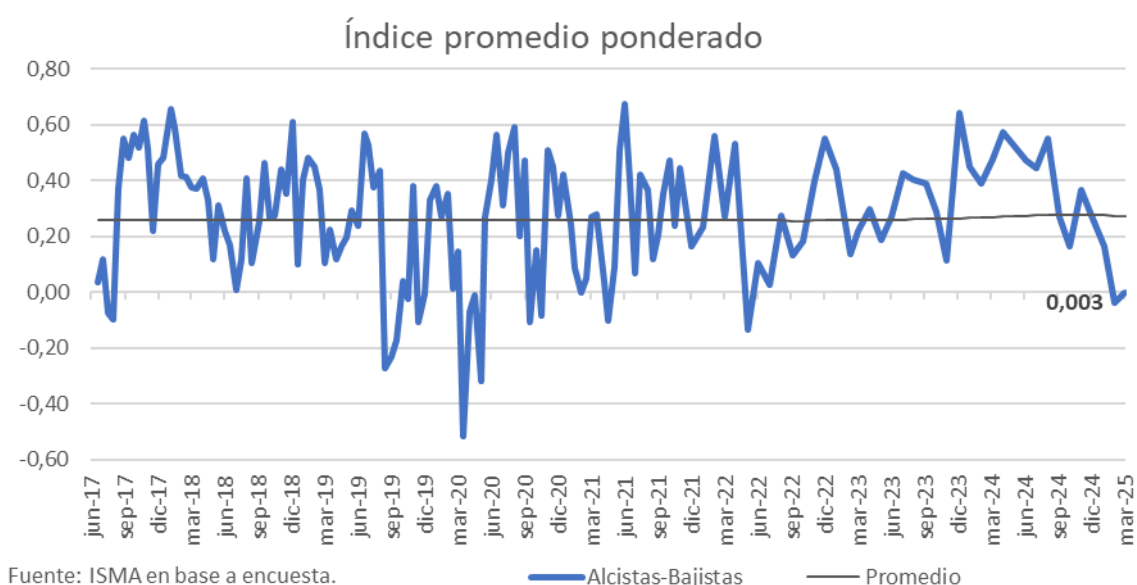


04 DE MARZO DE 2025

En esta fecha hubo 88 respuestas

El **Índice de Sentimiento del Mercado Argentino** disminuyó 0,003 puntos desde la última lectura, por debajo de su promedio. Para el mes de marzo, los profesionales del mercado que esperan un retorno positivo para el índice significaron el 41,67% de los encuestados —por debajo del promedio histórico de 44,25%— mientras que los bajistas aumentaron en torno al 33,33% — por encima de su promedio histórico de 23,55%—. Finalmente, los neutrales significaron el 25%, por debajo de la última lectura (29,17%) y debajo del promedio histórico (32,2%).



En el plazo a doce meses vista —ver gráfico siguiente—, los alcistas representaron el 23,81% de los encuestados. Por su parte, los neutrales representaron el 33,33% de los encuestados. En cuanto a los bajistas, alcanzaron en esta encuesta el 42,86% de las respuestas, por encima al registrado en el mes anterior.

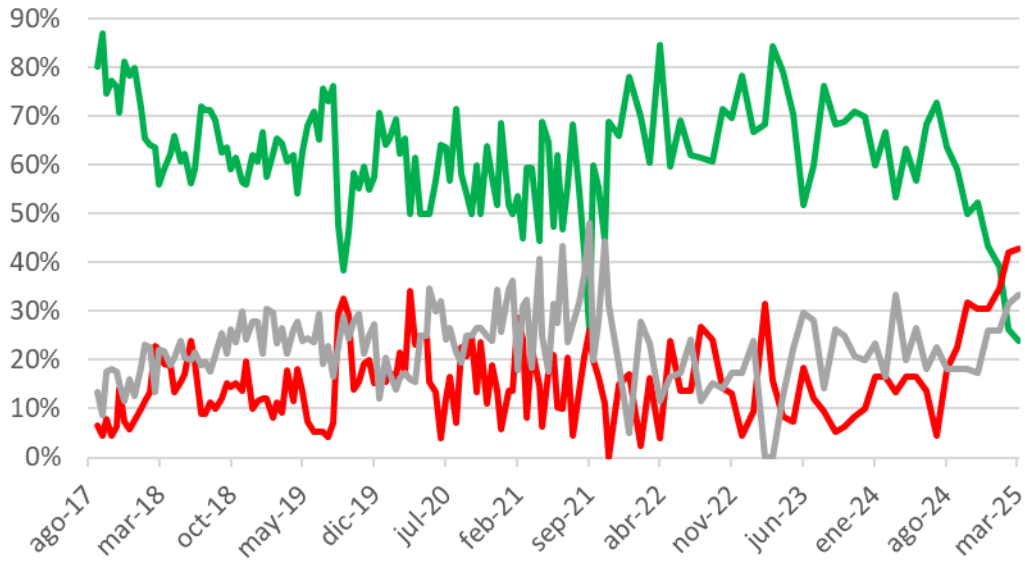
Índice de Sentimiento del Mercado Argentino

Investigadores:

Bardin Gonzalo, Oyhamburu Manuel, Federico Leffler



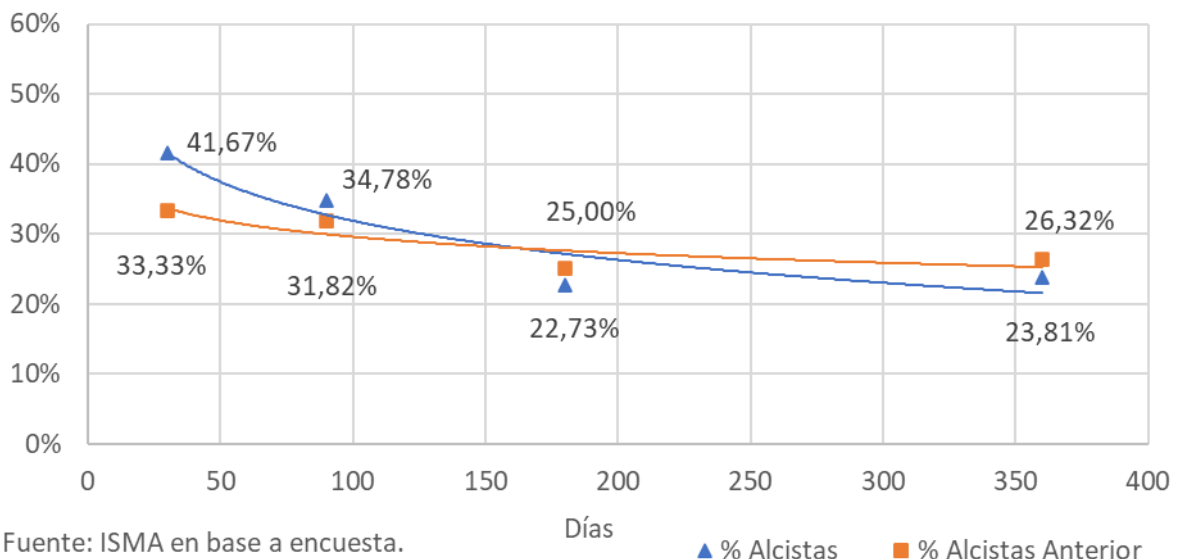
Visión del mercado próximos 12 meses



Fuente: ISMA en base a encuesta. — Alcista — Bajista — Neutral

La curva de porcentaje de expectativas se empinó en los tramos mas cortos mientras que disminuyó en los tramos largos con respecto a la encuesta anterior.

Curva de expectativas S&P Merval

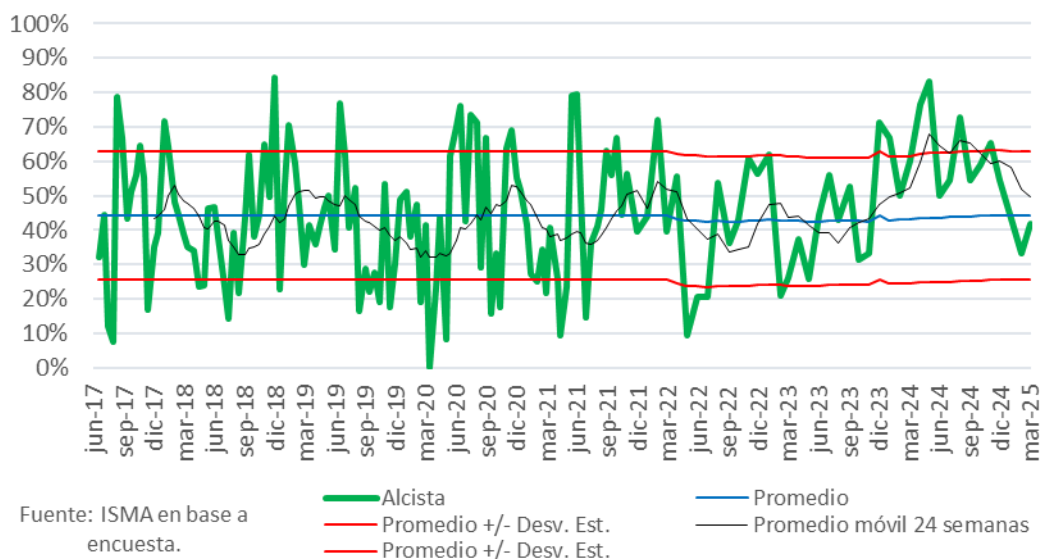


Fuente: ISMA en base a encuesta.

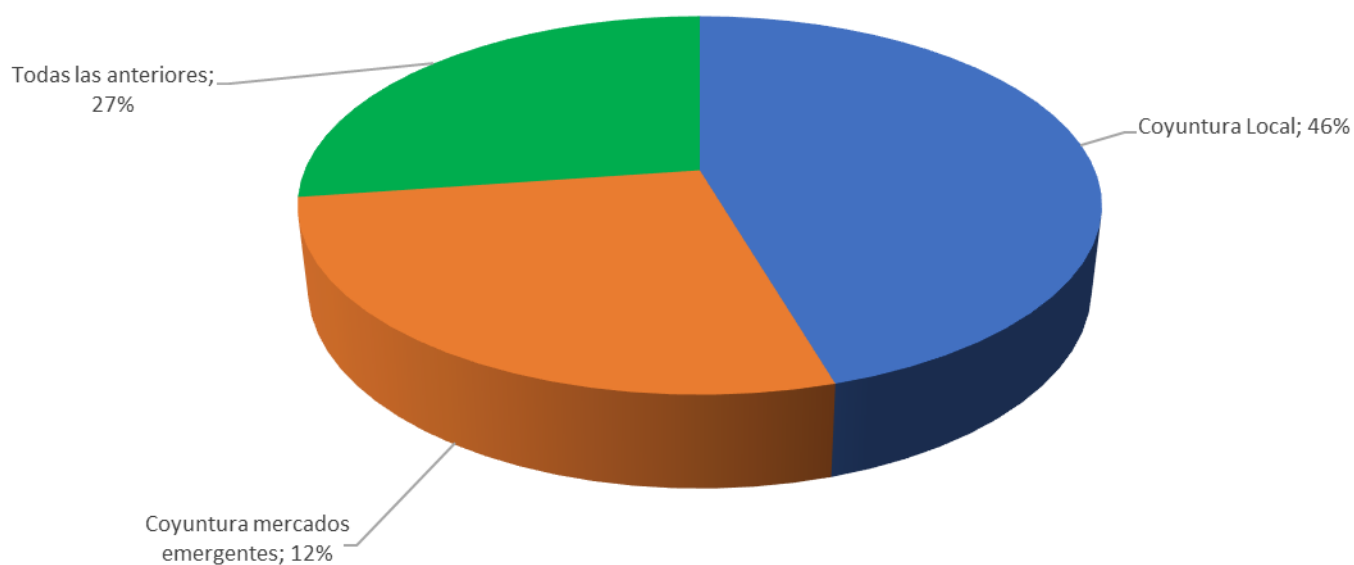
▲ % Alcistas ■ % Alcistas Anterior

El porcentaje de alcistas en el corto plazo —30 días— aumentó respecto al mes anterior. El promedio móvil de 24 semanas se ubicó en 49,56%, por encima del nivel promedio histórico de 44,25%.

Porcentaje de alcistas presente mes



Variables que definen la visión del mercado para los próximos 6 meses



El Excel con la tabla histórica completa se encuentra disponible [aquí](#).