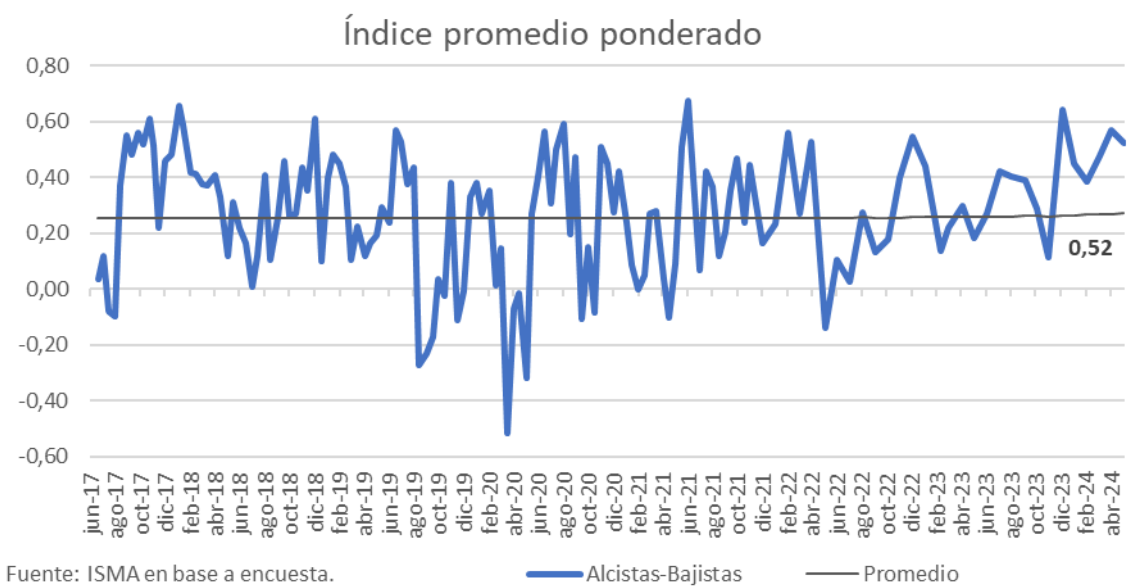


**03 DE MAYO DE 2024**

*En esta fecha hubo 84 respuestas*

El **Índice de Sentimiento del Mercado Argentino** disminuyó 0,05 puntos desde la última lectura, ubicándose por encima de su promedio. Para el mes de mayo, los profesionales del mercado que esperan un retorno positivo para el índice significaron el 83,33% de los encuestados —por encima del promedio histórico de 43,62%— mientras que los bajistas se mantuvieron en torno al 10% — por debajo de su promedio histórico de 23,7%—. Finalmente, los neutrales significaron el 6,67%, por debajo de la última lectura (13,33%) y debajo del promedio histórico (32,68%).



En el plazo a doce meses vista —ver gráfico siguiente—, los alcistas representaron el 56,67% de los encuestados. Por su parte, los neutrales representaron el 26,67% de los encuestados. En cuanto a los bajistas, alcanzaron en esta encuesta el 16,67% de las respuestas, igual valor al registrado en el mes anterior.

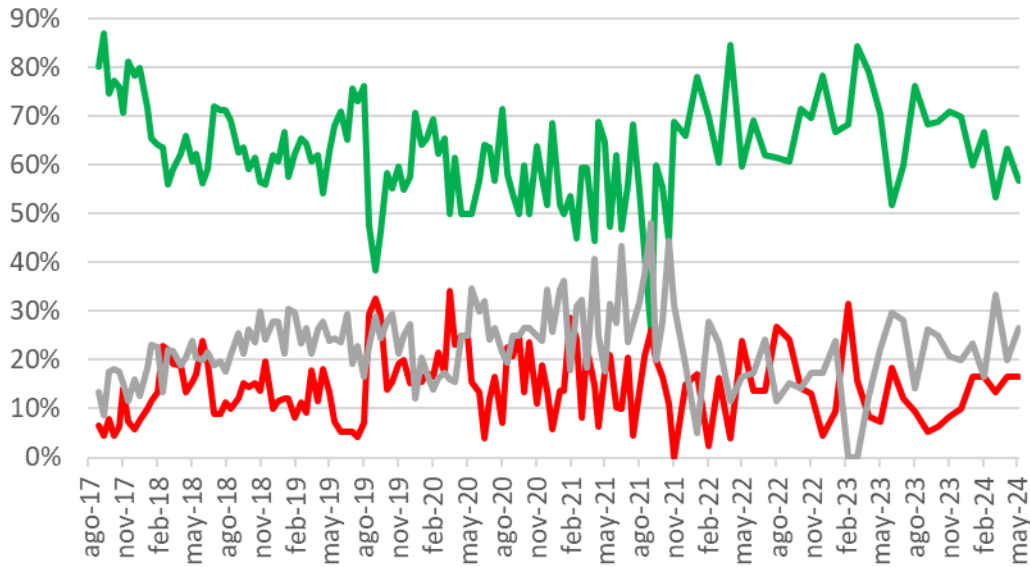
**Índice de Sentimiento del Mercado Argentino**

**Investigadores:**

Bardin Gonzalo, Oyhamburu Manuel, Federico Leffler



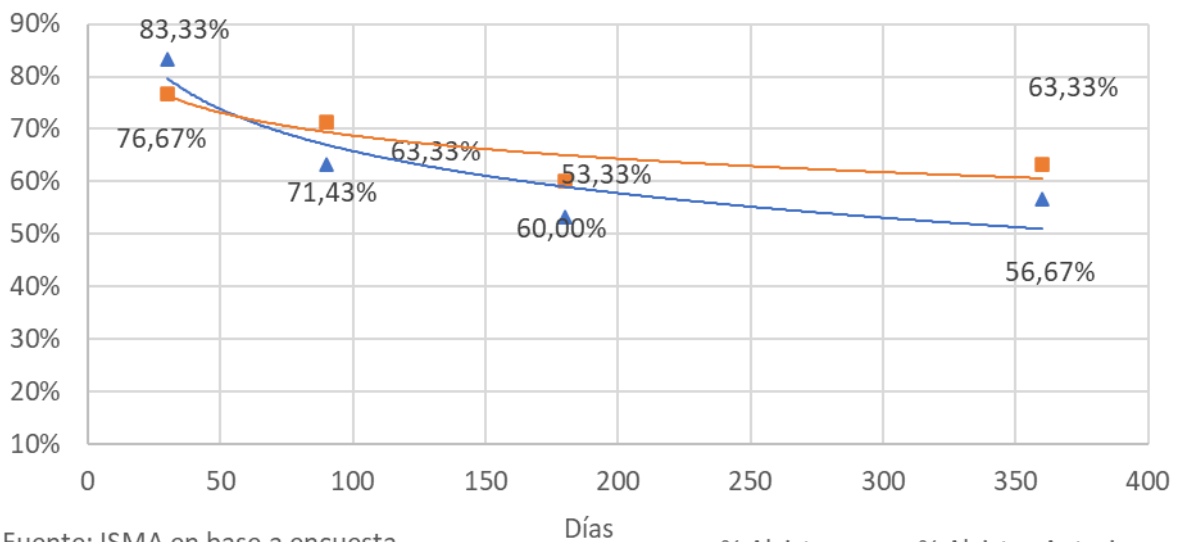
### Visión del mercado próximos 12 meses



Fuente: ISMA en base a encuesta. — Alcista — Bajista — Neutral

La curva de porcentaje de expectativas se empinó en los tramos cortos mientras que disminuyó en el tramo más largo respecto a la encuesta anterior.

### Curva de expectativas S&P Merval

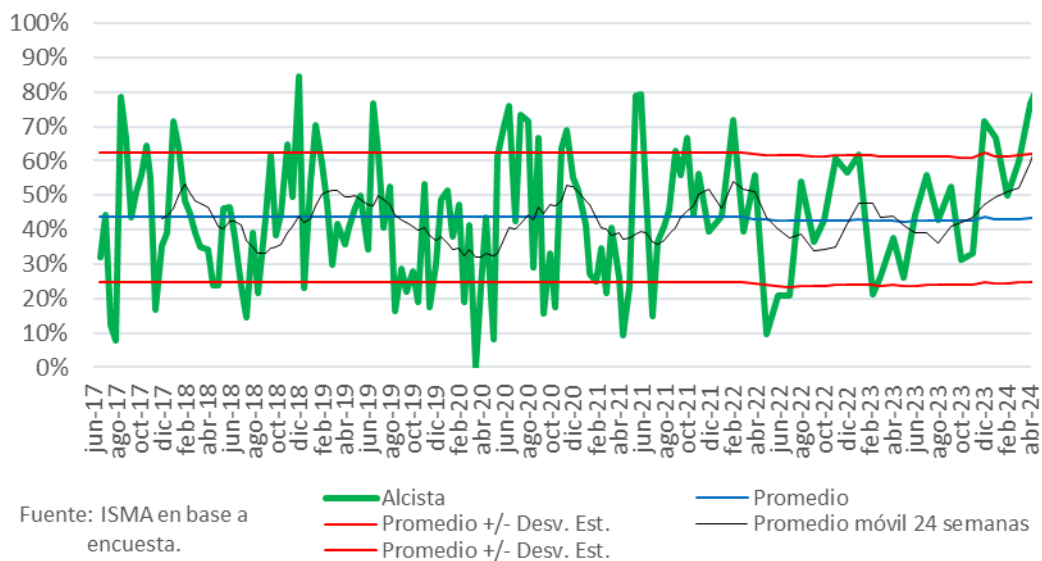


Fuente: ISMA en base a encuesta.

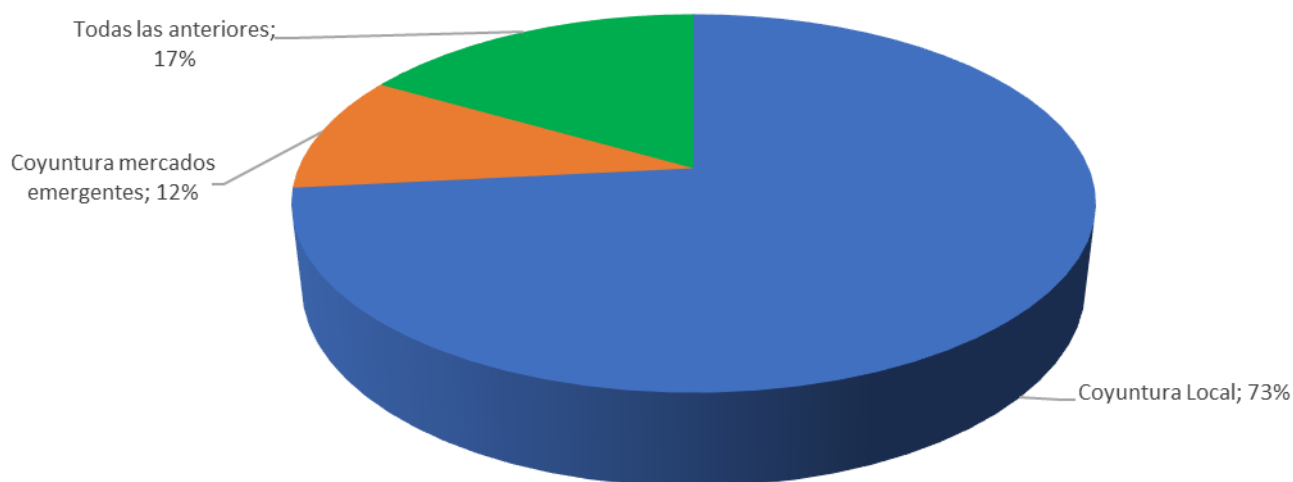
▲ % Alcistas    ■ % Alcistas Anterior

El porcentaje de alcistas en el corto plazo —30 días— aumentó respecto al mes anterior. El promedio móvil de 24 semanas se ubicó en 68,02%, por encima del nivel promedio histórico de 43,62%.

### Porcentaje de alcistas presente mes



### Variables que definen la visión del mercado para los próximos 6 meses



El Excel con la tabla histórica completa se encuentra disponible [aquí](#).