

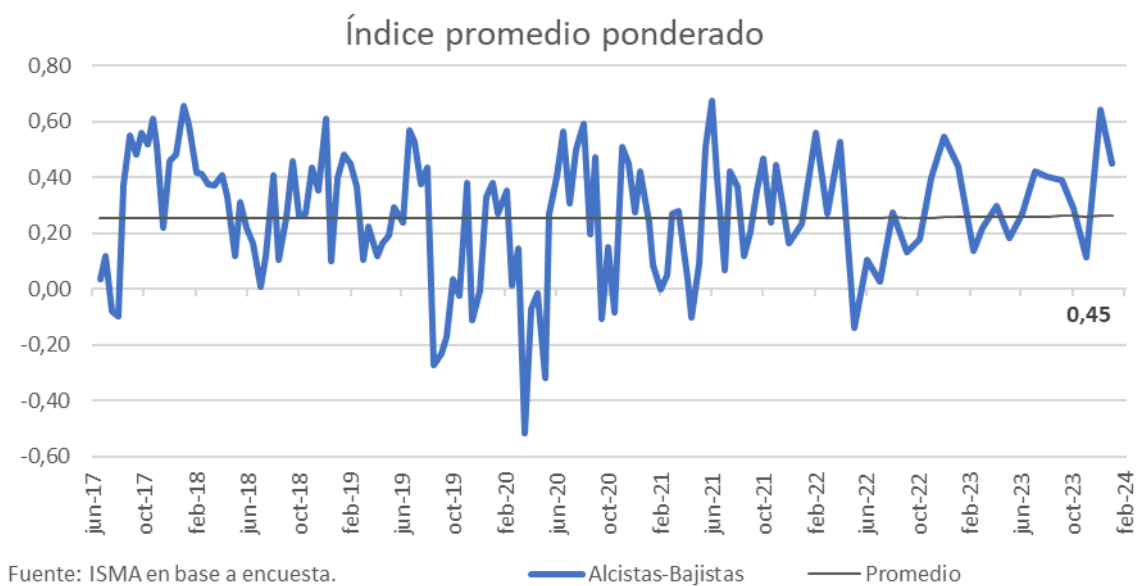


# Índice de Sentimiento del Mercado Argentino

03 DE ENERO DE 2024

En esta fecha hubo 84 respuestas

El **Índice de Sentimiento del Mercado Argentino** disminuyó 0,19 puntos desde la última lectura, ubicándose por encima de su promedio. Para el mes de enero, los profesionales del mercado que esperan un retorno positivo para el índice significaron el 66,67% de los encuestados —por encima del promedio histórico de 42,9%— mientras que los bajistas aumentaron al 6,67% — por debajo de su promedio histórico de 23,94%—. Finalmente, los neutrales significaron el 26,67%, por encima de la última lectura (23,81%) y debajo del promedio histórico (33,16%).



En el plazo a doce meses vista —ver gráfico siguiente—, los alcistas representaron el 60% de los encuestados. Por su parte, los neutrales representaron el 23,33% de los encuestados. En cuanto a los bajistas, alcanzaron en esta encuesta el 16,67% de las respuestas, por encima del valor registrado en el mes anterior.

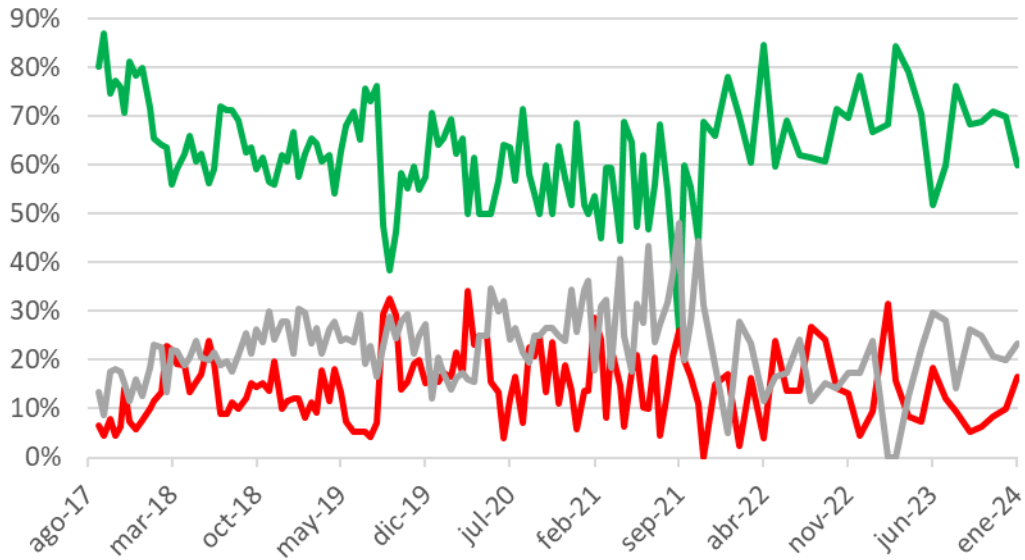
## Índice de Sentimiento del Mercado Argentino

**Investigadores:**

Bardin Gonzalo, Oyhamburu Manuel, Federico Leffler



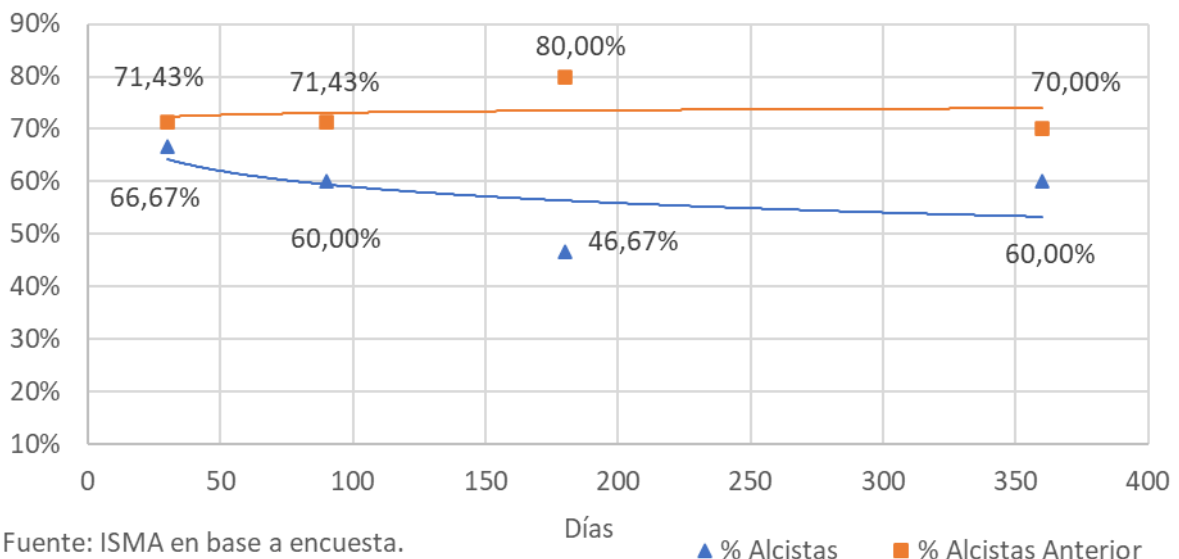
## Visión del mercado próximos 12 meses



Fuente: ISMA en base a encuesta. — Alcista — Bajista — Neutral

La curva de porcentaje de expectativas se movió por debajo de la curva del mes pasado, disminuyendo en todos los tramos respecto a la encuesta anterior.

## Curva de expectativas S&P Merval

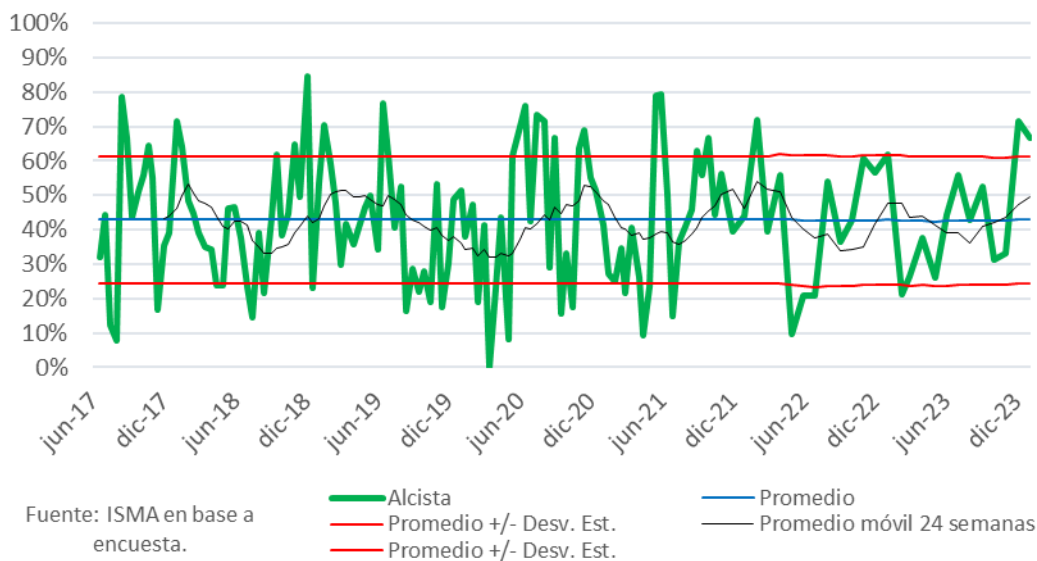


Fuente: ISMA en base a encuesta.

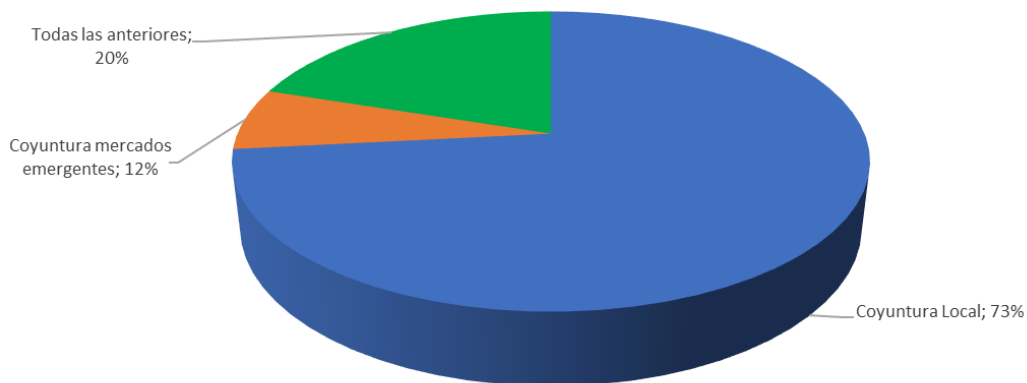
▲ % Alcistas ■ % Alcistas Anterior

El porcentaje de alcistas en el corto plazo —30 días— disminuyó respecto al mes anterior. El promedio móvil de 24 semanas se ubicó en 49,69%, por encima del nivel promedio histórico de 42,9%.

### Porcentaje de alcistas presente mes



### Variables que definen la visión del mercado para los próximos 6 meses



El Excel con la tabla histórica completa se encuentra disponible [aquí](#).