

**05 DE DICIEMBRE DE 2023**
*En esta fecha hubo 80 respuestas*

El **Índice de Sentimiento del Mercado Argentino** aumentó 0,53 puntos desde la última lectura, ubicándose por encima de su promedio. Para el mes de diciembre, los profesionales del mercado que esperan un retorno positivo para el índice significaron el 71,43% de los encuestados —por encima del promedio histórico de 42,72%— mientras que los bajistas disminuyeron al 4,76% — por debajo de su promedio histórico de 24,07%—. Finalmente, los neutrales significaron el 23,81%, por encima de la última lectura (20,83%) y debajo del promedio histórico (33,21%).



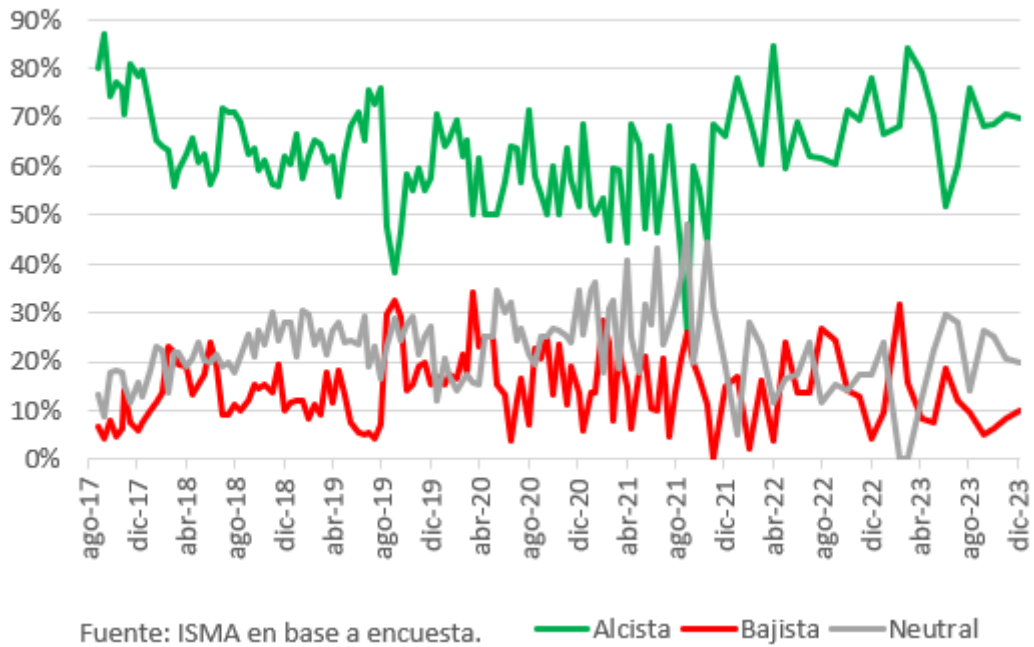
En el plazo a doce meses vista —ver gráfico siguiente—, los alcistas representaron el 70% de los encuestados. Por su parte, los neutrales representaron el 10% de los encuestados. En cuanto a los bajistas, alcanzaron en esta encuesta el 20% de las respuestas, por encima del valor registrado en el mes anterior.

## Índice de Sentimiento del Mercado Argentino

**Investigadores:**

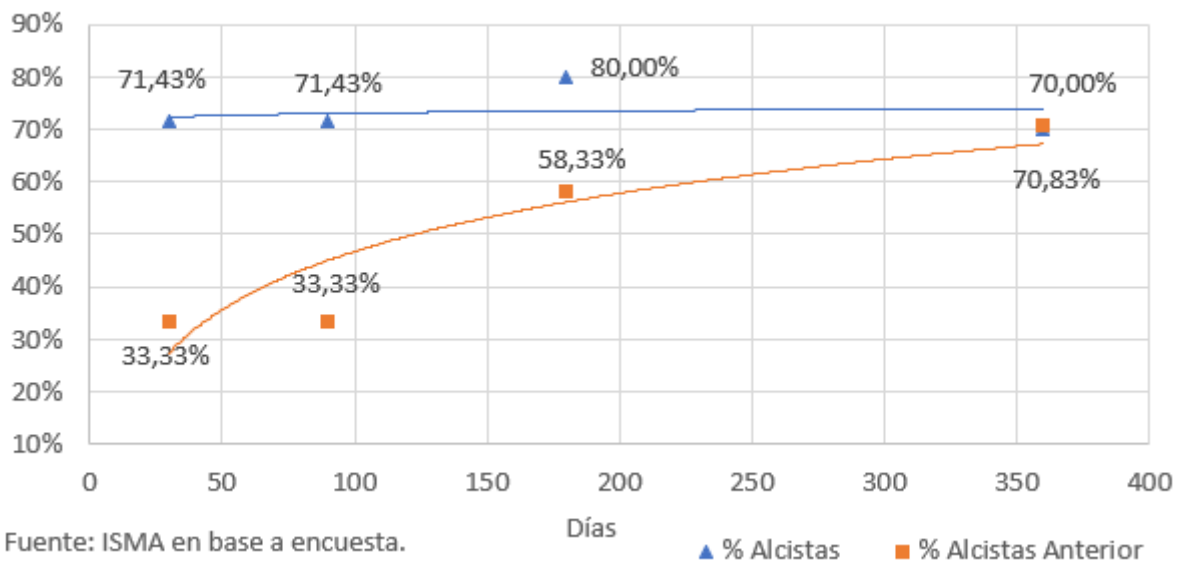
Bardin Gonzalo, Oyhamburu Manuel, Federico Leffler

**Visión del mercado próximos 12 meses**



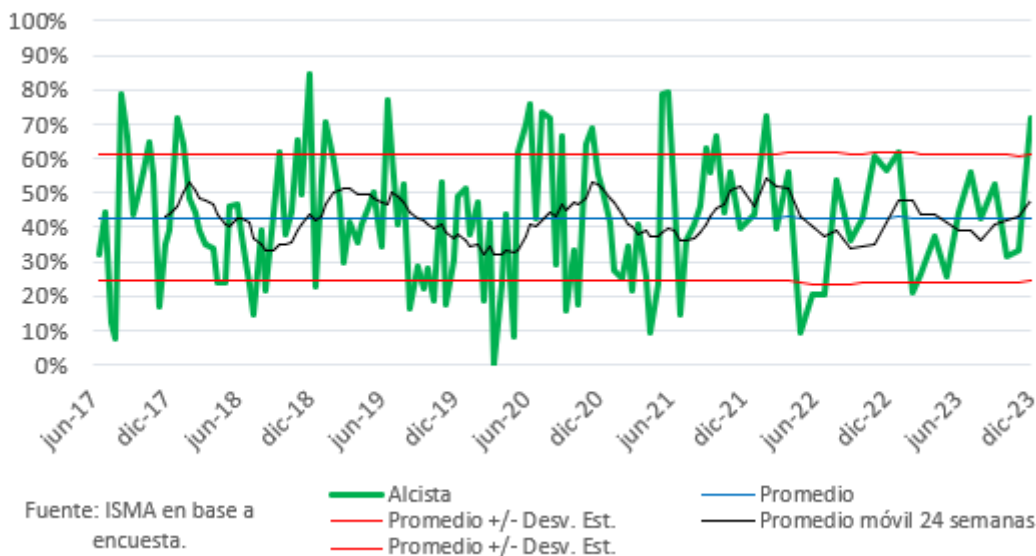
La curva de porcentaje de expectativas se aplanó por encima de la curva del mes pasado, aumentando de una forma más significativa en los tramos más cortos respecto a la encuesta anterior.

**Curva de expectativas S&P Merval**

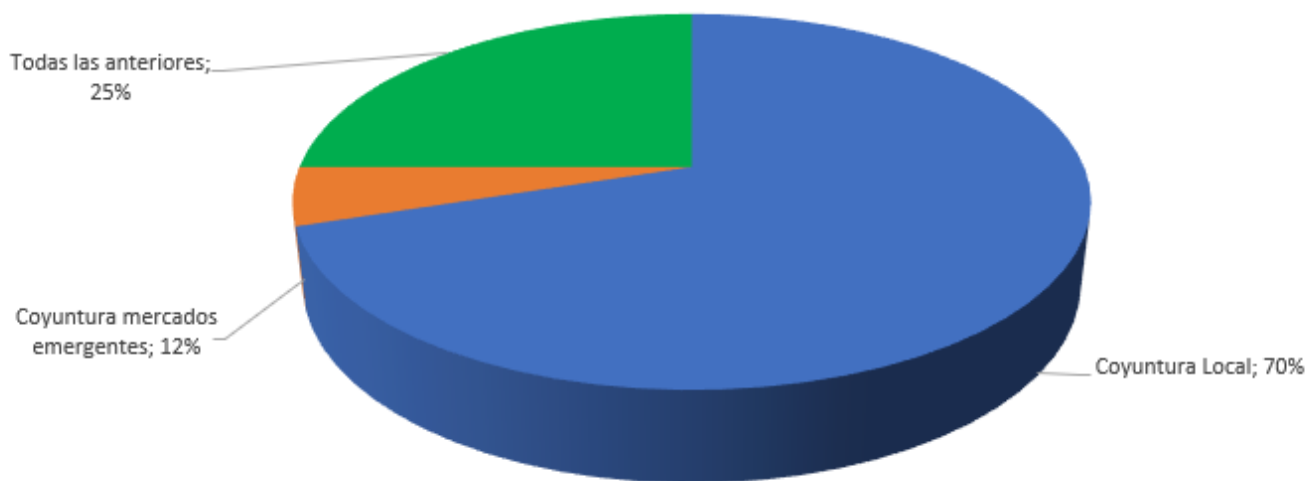


El porcentaje de alcistas en el corto plazo —30 días— aumentó respecto al mes anterior. El promedio móvil de 24 semanas se ubicó en 47,92%, por encima del nivel promedio histórico de 42,72%.

### Porcentaje de alcistas presente mes



### Variables que definen la visión del mercado para los próximos 6 meses



El Excel con la tabla histórica completa se encuentra disponible [aquí](#).