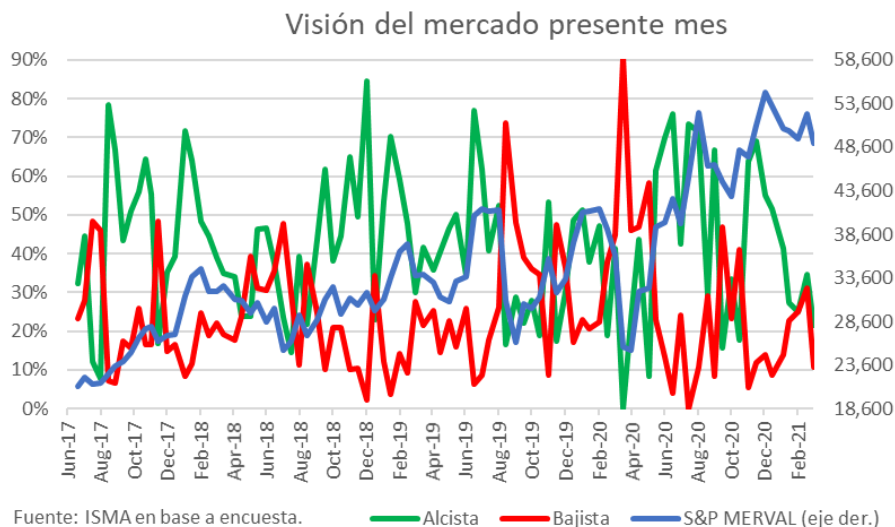


01 DE MARZO DE 2021

En esta fecha hubo **37 respuestas** compuestas por **37,84%** operadores, **32,43%** asesores financieros, **10,81%** research, **10,81%** portfolio manager y **8,11%** gerentes de inversiones/comerciales.

El **Índice de Sentimiento del Mercado Argentino** se caracterizó por la predominancia de los neutrales respecto al mes de Marzo. De esta manera, los mismos marcaron un máximo histórico en la lectura de corto plazo, siendo un 67,57% los profesionales que esperan que el índice S&P Merval finalice con un retorno neutro el mes de Marzo —número que asciende al 75,68% cuando la consulta fue con un rango de retorno entre -3,47% y +3,47%—. El porcentaje de alcistas descendió al 21,62% —por debajo de su promedio histórico de 42,31%—, mientras que los bajistas también mostraron un descenso hasta el 10,81% —y por debajo de su promedio histórico de 24,44%—.



En el plazo a seis meses vista —ver gráfico siguiente—, los bajistas marcaron mínimos desde las PASO del 2019, significando sólo el 5,41% de los encuestados que esperan un índice inferior para dicho plazo.

Índice de Sentimiento del Mercado Argentino

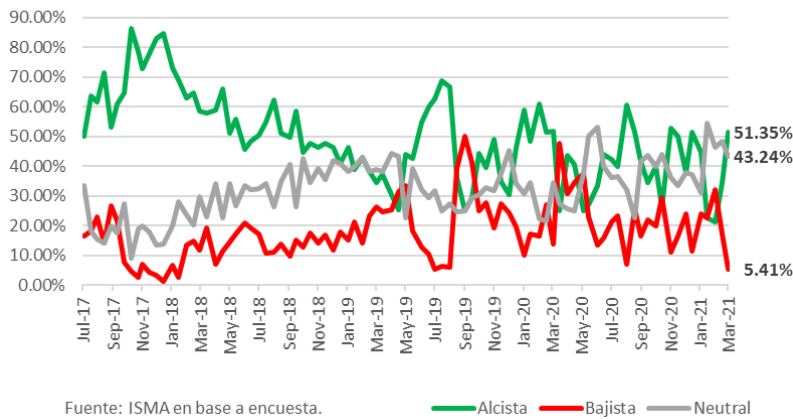
Investigadores:

Bardin Gonzalo, Oyhamburu Manuel

Equipo Técnico:

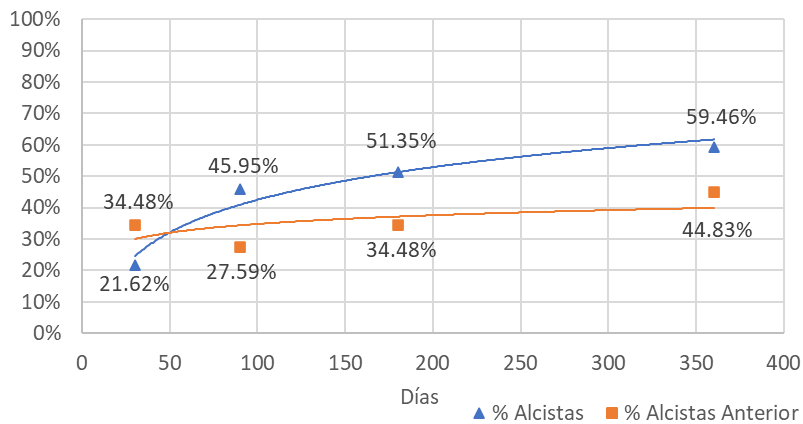
Basaluzzo Gabriel, Cucullu Francisco

Visión del mercado próximos 6 meses



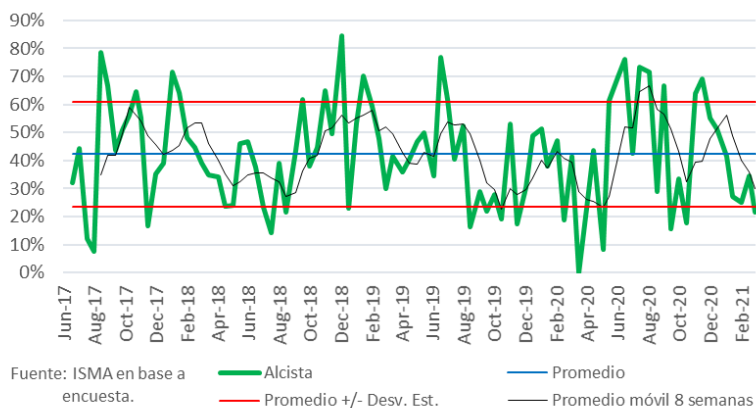
La curva de porcentaje de expectativas se empujó al subir los alcistas en todos los plazos menos el corto y ubicándose a partir de 180 y 365 días por encima del 50% de encuestados que esperan un índice superior al actual.

Curva de expectativas S&P Merval



El porcentaje de alcistas en el corto plazo —30 días— volvió a ubicarse en niveles extremos ubicándose por debajo del promedio menos un desvío estándar, y con el promedio móvil camino a la misma dirección.

Porcentaje de alcistas presente mes



El excel con la tabla histórica completa se encuentra disponible [aquí](#).