



LA BOLSA



BYMA

Bolsas y Mercados
Argentinos S.A.
Mercado registrado bajo el N°639 de CNV

Este Boletín se emite por la Bolsa de Comercio de Buenos Aires por cuenta y orden Bolsas y Mercados Argentinos S.A., como Entidad Calificada según Resolución N° 18.629 de la CNV y en ejercicio de las facultades delegadas conforme al art. 32, inc. g) de la Ley 26.831

AÑO CXVIII - N° 17.174

Valor del ejemplar: \$ 19,50

Buenos Aires, miércoles 6 de marzo de 2024

INFORMACIONES SOBRE SOCIEDADES ANONIMAS

ARTICULO 23 Y/O CAPITULO XXI DE LAS NORMAS
DE LA COMISION NACIONAL DE VALORES

GCDI S.A.

Ciudad Autónoma de Buenos Aires, 5 de marzo de 2024

Señores

Comisión Nacional de Valores
Bolsas y Mercados Argentinos S.A.
Mercado Abierto Electrónico S.A.
Presente

Ref.: Hecho Relevante | Renuncias de Directores
titulares y Gerente General (CEO)

De mi mayor consideración:

Me dirijo a Uds. en mi carácter de Responsable de las Relaciones con el Mercado de **GCDI S.A.** ("**Sociedad**") en cumplimiento de lo dispuesto por los artículos 3 Sección II, Capítulo I del Título XII de las Normas de la Comisión Nacional de Valores y 23 – Apartado I (a) (3) del Reglamento de Listado de Bolsas y Mercados Argentinos S.A.

En tal sentido se informa que, en su reunión del día de la fecha, el Directorio de la Sociedad tomó nota y aceptó las renuncias irrevocables e indeclinables presentadas por los Sres. Alejandro Belio y Carlos Manfroni a los cargos de directores titulares que ocupan en el Directorio de la Sociedad, ambas con efectos al 8 de marzo de 2024. El Sr. Alejandro Belio manifestó que las razones de su renuncia obedecen a que aceptó un nuevo proyecto y desafío profesional; mientras que el Sr. Carlos Manfroni esgrimió razones estrictamente personales.

Se hace saber asimismo que, en la misma reunión, el Directorio tomó nota del anuncio por parte del Sr. Alejandro Belio de su decisión de desvincularse de su rol de Director General (CEO), con efectos a partir del 1° de abril de 2024. Al respecto se informa que la Sociedad ya puso en marcha el proceso de búsqueda y selección de su reemplazo.

Sin otro particular, saludamos a Uds. atentamente.

Daniel Antúnez

Responsable de Relaciones con el Mercado

Nota de la Bolsa: La información precedentemente transcrita ingresó el 06.03.24 a las 10:13 hs.

SUMARIO

INFORMACIONES

Págs.

SOCIEDADES ANÓNIMAS

Artículo 23 del Reglamento de Listado y/o Capítulo XXI de las Normas de la Comisión Nacional de Valores	1/23
Artículo 62/63 del Reglamento Listado	23/34
Autorización de Listado	34
Nómina de Directorio.....	34
Código de Gobierno Societario	34/35
Reporte de Sustentabilidad	35

OBLIGACIONES NEGOCIABLES

Autorización de Listado.....	35
Suscripción	36/48
Resultado de Colocación.....	48/51
Convocatoria	51/52
Declaraciones Juradas	52/53
Código de Gobierno Societario	53
Prospecto Adenda	54/56
Pago de Intereses y/o Amortización	56/57

PYME

Pago de Intereses y/o Amortización	57
CEDEARS	58
Pago de Dividendo.....	58/61

TÍTULOS PÚBLICOS

Pago de Intereses y/o Amortización	62/64
--	-------

INFORMACIONES DE BOLSAS Y MERCADOS

ARGENTINOS S.A. (BYMA)

Comunicado N° 18.527 de Bolsas y Mercados Argentinos S.A.....	64
Arreglos de Negociación Electrónica con Concertación Automática de Operaciones Prioridad Precio-Tiempo (PPT)	64
Análisis de Posiciones Lanzadoras.....	65/66
Asambleas a realizarse de Sociedades	
Admitidas a Cotizar	69/70

CAMARAS GREMIALES Y MERCADOS

EDICTOS	70/72
----------------------	-------

* * *

Se incluyen en la presente edición: Separatas que contienen Balances Esquemáticos de Sociedades Listadas y Síntesis Información Contable Ingresada, Situación Reglamentaria y Calendario de Vencimientos.

La presente edición contiene las transacciones efectuadas en PPT Prioridad - Precio - Tiempo e información complementaria en Anexo -I-. En Anexo -II- Negociación Bilateral SENEBI e información complementaria.

Correo Argentino Central (B)	FRANQUEO A PAGAR Cuenta N° 10.662
	INTERÉS GENERAL Concesión N° 165T

**COMPAÑÍA DE TRANSPORTE DE ENERGIA
ELECTRICA EN ALTA TENSION TRANSENER S.A.**

Buenos Aires, 6 de marzo de 2024.

Señores

**COMISIÓN NACIONAL DE VALORES
BOLSAS Y MERCADOS ARGENTINOS S.A.
MERCADO ABIERTO ELECTRÓNICO S.A.**

Presente.

Ref.: Situación de Caja.

De mi mayor consideración:

Por medio del presente, informamos que en el día de la fecha, la Sociedad ha tomado conocimiento de que se ha celebrado una reunión del Comité Ejecutivo de CAMMESA en la que se ha tratado la situación de mora en el pago de parte del MEM (Mercado Eléctrico Mayorista) a sus acreedores, entre los cuales se encuentra TRANSENER S.A. En la mencionada reunión, ante el pedido concreto de precisiones, no se obtuvieron certezas sobre los futuros pagos que aseguren recibir en el mes de Marzo al menos el ingreso de una remuneración mensual. La falta de recursos en CAMMESA para atender los compromisos habituales es consecuencia de la demora en los pagos por parte de los distribuidores -que a la fecha han cancelado solamente el 49% de lo adeudado, conjuntamente con la falta de los necesarios aportes del Tesoro Nacional para cubrir los subsidios otorgados.

A la fecha están pendientes de pago el 50% de la factura de los servicios prestados en noviembre y el total de la de diciembre 2023, por un total de \$ 11.900 millones más intereses, estando próxima a vencer la factura de enero 2024, y sin certeza respecto a los futuros pagos.

Teniendo en consideración que el 95% de los recursos financieros de TRANSENER S.A. provienen del pago de CAMMESA, este incumplimiento se traduce en el desfinanciamiento de la Sociedad.

Cabe destacar que, si bien desde el punto de vista económico las necesidades de Transener del año se encuentran razonablemente cubiertas y con cierta previsibilidad respecto a los ingresos futuros, producto de la vigencia de la Resolución ENRE N° 104/24 que ha aprobado el incremento tarifario para la Sociedad desde febrero 2024, **es indispensable el cumplimiento por parte de CAMMESA del pago en término**, de lo contrario obliga a la sociedad a mantener los egresos reducidos a un mínimo operativo que solo es aceptable en un muy corto plazo; de mantenerse **tendrá impacto en la normal capacidad de atención del Sistema de Transporte, con el consecuente riesgo operativo.**

Sobre lo descripto habiendo notificado al ENRE, Cammesa y Secretaría de Energía de la Nación sobre la situación mencionada, no hemos recibido certezas y por lo tanto, hemos puesto en conocimiento de las autoridades que de no cobrar al menos una transacción completa durante marzo, Transener no podrá cancelar sus obligaciones operativas y salariales en término. La sociedad controlada, Empresa de Transporte de Energía Eléctrica por Distribución Troncal SA (TRANSBA), se encuentra atravesando el mismo escenario debido a la falta de pago por parte de CAMMESA.

La Sociedad se encuentra analizando los reclamos administrativos y judiciales que correspondan a efectos de perseguir el cobro de las mencionadas acreencias.

Es importante mencionar que la situación crítica a la que se ve expuesta la Sociedad corresponde a menos del 2% del total de los costos del MEM

que administra Cammesa, o sea unos 20 millones de dólares mensuales y representa aproximadamente 150 pesos en la factura de un cliente residencial.

Sin otro particular, saludo muy atentamente.

José Santiago Refort

Responsable de Relaciones con el Mercado

Nota de la Bolsa: La información precedentemente transcrita ingresó el 06.03.24 a las 10:20 hs.

MASTELLONE HNOS. S.A.

General Rodriguez, 05 de marzo de 2024.

A la

Bolsas y Mercados Argentinos S.A. (ByMA) y Bolsa de Comercio de Buenos Aires (BCBA).

Presente

Ref.: Mastellone Hnos. S.A. – Convocatoria a Asamblea General Ordinaria y Especial de Clases de Accionistas.

De nuestra consideración:

Nos dirigimos a Uds. a efectos de poner en su conocimiento que el Directorio de esta Sociedad, en su reunión mantenida en el día de la fecha, resolvió: (i) convocar a una Asamblea General Ordinaria y Especial de Clases de Accionistas para el día el viernes 19 de abril de 2024 a las 9:30 horas a realizarse de forma presencial en la sede social sita en la calle Almirante Brown 957, General Rodriguez Buenos Aires a fin de considerar el siguiente Orden del Día:

- i) Designación de dos accionistas para firmar el acta.
- ii) Consideración del quórum para sesionar.
- iii) Aprobación del modelo de revaluación de ciertos bienes del rubro Propiedad, Planta y Equipo.
- iv) Consideración de la documentación prevista por el artículo 234 de la Ley N° 19.550 correspondiente al ejercicio económico terminado el 31 de diciembre de 2023.
- v) Consideración del resultado del ejercicio.
- vi) Consideración de la gestión de los miembros del Directorio y de la Comisión Fiscalizadora.
- vii) Consideración de las remuneraciones al Directorio por \$ 301.539.434,50, que expresados en moneda homogénea, mediante el mismo mecanismo utilizado para la reexpresión de los estados financieros significan \$ 525.055.691,22. Consideración de los honorarios a los miembros de la Comisión Fiscalizadora, por \$ 9.937.500 que expresados en moneda homogénea, mediante el mismo mecanismo utilizado para la reexpresión de los estados financieros significan \$ 17.351.338,07 correspondientes al ejercicio económico finalizado el 31 de diciembre de 2023, el cual arrojó quebranto computable en los términos de las Normas de la Comisión Nacional de Valores.
- viii) Designación mediante Asambleas de Clases simultáneas de los miembros titulares y suplentes del Directorio por el término de un ejercicio y distribución de los cargos.
- ix) Elección mediante Asambleas de Clases simultáneas de cinco síndicos titulares y cinco síndicos suplentes que integrarán la Comisión Fiscalizadora.
- x) Designación de auditores externos para el nuevo ejercicio.
- xi) Autorizaciones para cumplir lo resuelto por la Asamblea.

Se encomienda a los señores Carlos M. Agote y/o Claudio Fernández

Saavedra y/o Ezequiel Basombrio y/o Paola Montes de Oca Machado y/o Pamela Peralta Ramos y/o Joaquin Labougle y/o Joaquin Ibañez y/o Joaquin Benito y/o a quienes estos autoricen, a realizar y suscribir las comunicaciones, publicaciones y todos los actos que sean necesarios para la formalización y realización de la asamblea general y su convocatoria.

Asimismo, se resuelve comunicar a la Comisión Nacional de Valores, a la Bolsa de Comercio de Buenos Aires, al Mercado Abierto Electrónico y a los demás órganos de control e instituciones financieras correspondientes, todo lo resuelto en esta reunión.

MASTELLONE HERMANOS S.A.

Claudio Fernández Saavedra
Responsable de Relaciones con el Mercado

Nota de la Bolsa: La información precedentemente transcrita ingresó el 06.03.24 a las 10:41 hs.

DISTRIBUIDORA DE GAS DEL CENTRO S.A.

Nota DAF N° 1504/24

Córdoba, 6 de marzo de 2024

Sres.

Comisión Nacional de Valores (CNV)
Bolsas y Mercados Argentinos S.A. (ByMA)
Y Bolsa de Comercio de Buenos Aires (BCBA)
Presentes

Ref.: Distribuidora de Gas del Centro S.A. Tít. II, Cap. II, Art. 4º, incs. a) y b) de las normas de la CNV (TO 2013 y mods.) Arts. 23 y 31 del Reglamento de Listado ByMA. Decisión de convocar a Asamblea y extracto acta de Directorio.

Tengo el agrado de dirigirme a Uds. en representación de Distribuidora de Gas del Centro S.A. (la "Sociedad"), a los efectos de cumplimentar lo requerido por la normativa de la referencia.

Al respecto, se informa que, en el día de la fecha, el Directorio de la Sociedad resolvió convocar a **Asamblea General Ordinaria de Accionistas**, a celebrarse a distancia, **el día 19 de abril de 2024 a las 9.00 hs.**

Se adjunta el extracto del acta de la referida reunión de Directorio.
Atentamente.

Natalia Lorena Rivero
Responsable de Relaciones con el Mercado

Nota de la Bolsa: La información precedentemente transcrita ingresó el 06.03.24 a las 11:22 hs.

DISTRIBUIDORA DE GAS CUYANA S.A.

Nota DAF N° 780/24

Córdoba, 6 de marzo de 2024

Sres.

Comisión Nacional de Valores (CNV)
Bolsas y Mercados Argentinos S.A. (ByMA) Y

Bolsa de Comercio de Buenos Aires (BCBA)

Presentes

Ref.: Distribuidora de Gas Cuyana S.A. Tít. II, Cap. II, Art. 4º, incs. a) y b) de las normas de la CNV (TO 2013 y mods.) Arts. 23 y 31 del Reglamento de Listado ByMA. Decisión de convocar a Asamblea y extracto acta de Directorio.

Tengo el agrado de dirigirme a Uds. en representación de Distribuidora de Gas Cuyana S.A. (la "Sociedad"), a los efectos de cumplimentar lo requerido por la normativa de la referencia.

Al respecto, se informa que, en el día de la fecha, el Directorio de la Sociedad resolvió convocar a **Asamblea General Ordinaria y Extraordinaria de Accionistas**, a celebrarse a distancia, **el día 19 de abril de 2024 a las 11.00 hs.**

Se adjunta el extracto del acta de la referida reunión de Directorio.

Atentamente.

Natalia Lorena Rivero
Responsable de Relaciones con el Mercado

Nota de la Bolsa: La información precedentemente transcrita ingresó el 06.03.24 a las 12:18 hs.

BANCO SANTANDER ARGENTINA S.A.

Buenos Aires, 5 de marzo de 2024

Sres.

Comisión Nacional de Valores
Bolsas y Mercados Argentinos S.A.
Mercado Abierto Electrónico S.A.
Presente

Ref.: Convocatoria a Asamblea Ordinaria y Extraordinaria de Accionistas

De nuestra consideración:

Tenemos el agrado de dirigimos a Uds. a fin de informarles que el Directorio de Banco Santander Argentina S.A., en su reunión del día de hoy, ha resuelto convocar a Asamblea Ordinaria y Extraordinaria de Accionistas para el próximo 27 de marzo de 2024, a las 10:00 horas en primera convocatoria y a las 11:00 horas, en segunda convocatoria, en caso de fracasar la primera, que se celebrará de forma remota a través de la herramienta digital Microsoft Teams. El texto completo de la Convocatoria y el Acta de Directorio estarán a disposición de los accionistas a la brevedad, dentro de los plazos legales.

Sin otro particular, saludamos a Uds. muy atentamente.

Roxana Fiasche
Apoderada

Nota de la Bolsa: La información precedentemente transcrita ingresó el 06.03.24 a las 12:47 hs.

YPF ENERGIA ELECTRICA S.A.

ANUNCIO DE RESULTADOS

YPF
LUZ

4° Trimestre y año 2023

YPF Luz alcanzó un EBITDA de USD 452,7 millones en el año 2023

Buenos Aires, 5 de marzo de 2024 – YPF Energía Eléctrica S.A. (YPF Luz), empresa líder de generación de energía eléctrica en Argentina, anuncia hoy sus resultados para del año 2023 terminado el 31 de diciembre de 2023.

Principales Métricas

Resultado Financiero y Operativo ¹ (cifras no auditadas)						
	4T23	4T22	Var. a/a	12M23	12M22	Var. a/a
Ingresos (k USD)	116.593	116.121	0,4%	490.125	471.116	4,0%
EBITDA normalizado (k USD)²	87.319	89.962	(2,9)%	383.145	389.281	(1,6)%
EBITDA (k USD)	87.319	89.962	(2,9)%	452.650	389.281	16,3%
Margen EBITDA (%)	74,9%	77,5%	(3,3)%	92,4%	82,6%	11,8%
Resultado del Ejercicio(k USD)	(106.525)	13.645	n.a.	1.465	133.696	(98,9)%
Inversiones (k USD)	110.956	53.475	107,5%	235.146	163.347	44,0%
Capacidad Instalada EoP³ (MW)	3.174	2.483	27,8%	3.174	2.483	27,8%
Energía Vendida (GWh)⁴	3.151	2.446	28,8%	12.261	9.702	26,4%
Energía Térmica	2.637	1.945	35,6%	10.292	7.883	30,6%
Energía Renovable	514	501	2,6%	1.969	1.819	8,2%
Producción de Vapor (k tn.)	709	673	5,3%	3.014	2.611	15,4%
Disponibilidad Energía Térmica ⁴	78,3%	82,2%	(4,8)%	79,1%	89,1%	(11,2)%
Factor de Carga Energía Renovable⁵	45,8%	57,4%	(20,1)%	46,9%	52,7%	(10,9)%

1 Expresados en dólares estadounidenses convertidos utilizando el tipo de cambio de la fecha de la transacción. | 2. La reconciliación del EBITDA normalizado se encuentra en la página 8 del reporte. | 3. Incluye el 100% de CDS desde 2T23, en virtud de la combinación de negocios concretada en dicho trimestre e incluye la participación indirecta del 30% y las participaciones indirectas en CTMB, CTSM y VOSA del 0,14%, 0,13% y 1,92%, en 4T22, 12M22 y 1T23. | 4. Incluye CDS al 100% desde 2T23 | 5. Ponderado por la capacidad instalada (MW) de los parques eólicos.

Highlights

- Los ingresos del 2023 fueron de USD 490,1 millones, +4% vs 2022.
- Se adquirió una participación adicional del paquete accionario de CDS que permitió tomar el control de la misma en abril 2023.
- El EBITDA anual fue 16,3% superior al de 2022, alcanzando 452,7 MMUSD.

- Se incrementó la capacidad instalada a 3,2 GW, que posiciona a YPF Luz como la tercera generadora del país.

CALL DE RESULTADOS 4T23

Conference Call

6 de marzo de 2024 9 a.m. (US EST) | 11 a.m. (hora Bs. As.)

Desde Argentina: +5411 3984-5677

Desde Estados Unidos: +1 (844) 204-8586

Desde otros países: +1 (412) 317-6346

Conference ID: YPF LUZ

Webcast: <https://bit.ly/49Kcl3f>

Relación con Inversores

Milagros Grande

Teléfono: +54911 3811-5406

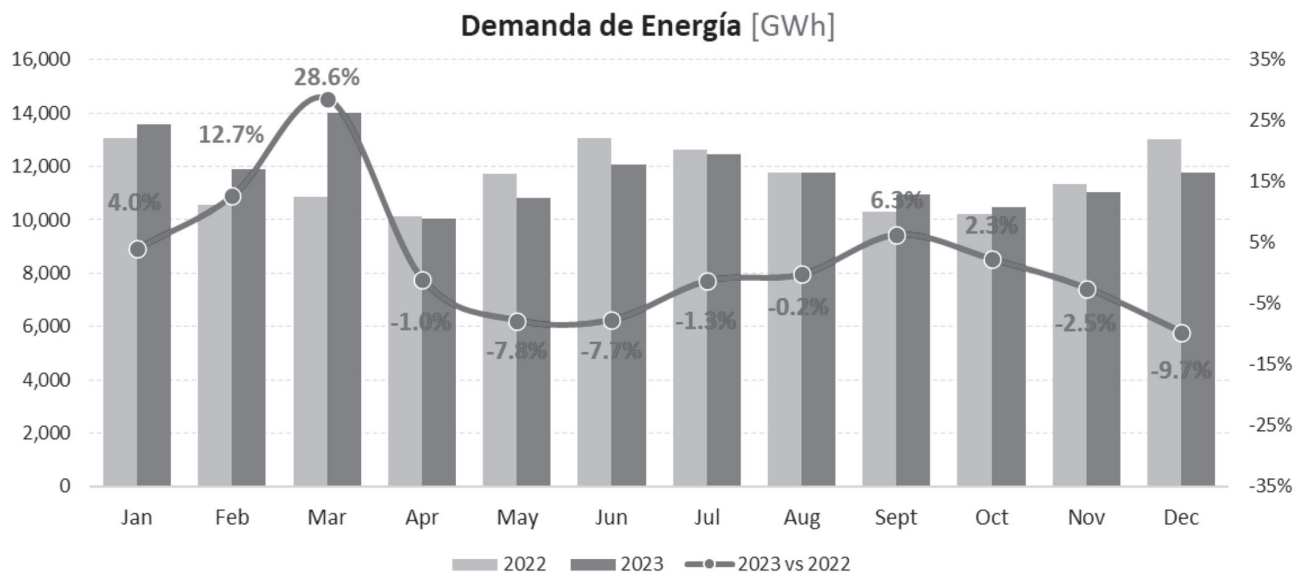
Email: m.delosmilagros.grande@ypf.com

inversores.ypfee@ypf.com

Web: ypfluz.com/RI

Situación del Mercado Eléctrico Argentino

Durante el cuarto trimestre de 2023, la demanda de energía eléctrica alcanzó 33.257 GWh¹. Esto significó una caída de 3,8% respecto al mismo período de 2022 (34.569 GWh) explicado por una disminución en todos los segmentos de la demanda. La caída de la demanda trimestral se debió principalmente a las bajas temperaturas de noviembre y diciembre 2023. A nivel anual, la demanda eléctrica de 2023 ascendió a 140.883 GWh, 1,5% más que el año anterior, principalmente por las altas demandas de los meses de verano 2023.



La demanda residencial (14.665 GWh) representó 44% de la demanda total y presentó en el cuarto trimestre una caída de 5,5%, principalmente por las bajas temperaturas de noviembre y diciembre en comparación con el mismo trimestre del año anterior. La demanda comercial (9.593 GWh) representó 29% de la demanda del trimestre y cayó 1% respecto al mismo período del año anterior. La demanda industrial (9.000 GWh) representó 26% de la demanda total del trimestre y cayó 3,9% respecto a 4T22. De forma anual, la demanda residencial alcanzó 65.268 GWh, con un incremento de 3,4%, la demanda comercial fue de 38.921 GWh y creció 1%, y la demanda industrial alcanzó 36.694 GWh, con una caída del 1,1% respecto de 2022.

Por otro lado, los grandes usuarios del MEM (GUMA y GUME) representaron 15% del total de la demanda, con una caída de 2,2% en el 4T23 comparado al 4T22.

Al 31 de diciembre de 2023 Argentina cuenta con una potencia instalada de 43.774 MW, habiendo aumentado un 2,0% en el último año móvil y 0,7% respecto al tercer trimestre de 2023. El 58,1% de la potencia instalada corresponde a fuentes de origen térmico, 24,8% a fuentes de generación hidroeléctrica, 13,1% a fuentes de origen renovable no convencional ("ENRC") y 4% a centrales nucleares.

Durante el 4T23 se incorporaron al sistema 258 MW de origen renovable, 112,5 MW del parque eólico San Luis Norte, 51,6 MW del parque eólico De La Buena Ventura, 35,5 MW del parque eólico Arauco II etapa 3 y 4, 32,4 MW del parque solar Las Lomas, 22 MW del parque solar Tocota II y 3,5 MW de centrales Biogás. También se incorporaron al sistema 52,2 MW de potencia térmica correspondiente al cierre de ciclo de la central térmica Ezeiza (Res. 287/17).

¹ De acuerdo con la última información disponible de CAMMESA, publicada en el Informe de diciembre de 2023. Esta información no es definitiva y será revisada durante los próximos meses.

La generación en el cuarto trimestre de 2023 cayó 0,6% frente al mismo período del año anterior, alcanzando 34.861 GWh. La caída en la generación eléctrica se debe principalmente a la menor demanda, amortiguado por una disminución de los volúmenes de importación respecto al mismo trimestre del año anterior.

Para completar la oferta energética, durante 4T23 se importaron 33 GWh (20.6 GWh de Paraguay por necesidades locales de la Provincia de Misiones, 9,4 GWh de Uruguay y 2,9 GWh de Brasil), cayendo 97% las importaciones respecto a 4T22. A su vez, durante el cuarto trimestre de 2023 hubo exportaciones de energía por 64 GWh principalmente a Brasil. Finalmente, el balance entre importaciones y exportaciones representó un margen negativo en las cuentas de CAMMESA de aproximadamente USD 2,5 millones el último trimestre y USD 422 millones de dólares en todo el año.

La generación térmica e hidroeléctrica continuaron siendo las principales fuentes de energía utilizadas para satisfacer la demanda durante el 4T23, con una participación del 40,6% y 34,7% respectivamente. La generación hidroeléctrica aumentó 17,3% respecto 4T22. La energía nuclear representó 8,1% de la generación de 4T23, con un incremento del 467% respecto a 4T22 debido a que, durante el cuarto trimestre del 2022, Atucha I y Embalse estuvieron parcialmente indisponibles por mantenimiento programado y Atucha II estuvo fuera de servicio por indisponibilidad forzada.

Las Energías Renovables no convencionales ("ERNC") representaron 17,4% de la generación, aumentando 10,4% la energía generada respecto a 4T22. De ellas, la generación eólica es la principal fuente del país (69,4%), seguida por la solar (18,5%), la hidroeléctrica renovable (7,0%) y los biocombustibles (5,1%). El factor de capacidad medio país fue de 47,7% para el eólico y 29,6% para el solar.

El gas natural continúa siendo el principal combustible utilizado para la generación térmica, representando 97,1% del combustible total consumido por las centrales térmicas durante el 4T23 (86,8% durante el 4T22). El consumo alcanzó 32,3 MMm³/d, una caída del 21,6% respecto al mismo período del año anterior. La generación se complementó con un consumo promedio de 1 MMm³/día de gas equivalente de combustibles líquidos y carbón, que supone un decrecimiento del 84,7% respecto al 4T22, principalmente por mayor disponibilidad de gas natural para usinas y menor generación térmica.

El costo medio de generación del sistema durante 4T23 alcanzó 50,8 USD/MWh³; un 24% o 15,8 USD/MWh menor al costo del mismo período del año anterior. De forma anual, el costo medio de generación para el año 2023 fue de

71,7 USD/MWh, 17,2% menor que el costo de 2022. Esto se dio principalmente por el menor consumo de combustibles líquidos y mayor generación hidroeléctrica y renovable.

El precio estacional fue de 26,5 USD/MWh en 4T23, y el precio promedio residencial fue de 17,9 USD/MWh. En consecuencia, el nivel de subsidios para esta demanda fue de 49,1% para 4T23 (vs. 50,9% en 4T22). El precio estacional medio de 2023 fue de 35 USD/MWh y el precio medio de la demanda residencial fue de 24,4 USD/MWh.

En el caso de los GUDI (cuya tarifa se ajustó el último trimestre mediante la Resolución 884/2023) el precio en el 4T23 fue 49,1 USD/MWh, un 1,9% por debajo del precio monómico del mismo trimestre del 2022.

El subsidio total a la energía eléctrica (sin incluir transporte) en el cuarto trimestre del año representó aproximadamente 36,3% del costo del sistema, alcanzando USD 597 millones⁴. Los subsidios durante 2023 alcanzaron USD 4.190 millones, 33,4% menos que en 2022.

Novedades Regulatorias del trimestre:

RESOLUCIÓN N° 869/2023:

Se actualiza un **28%** todos los conceptos de remuneración de la generación no contractualizada (generación spot) a partir de la transacción económica de **noviembre 2023**.

RESOLUCIÓN N° 884/2023:

Se actualiza el precio de referencia de la potencia (POTREF) y el precio estabilizado de la energía (PEE) para todos los segmentos de la demanda, con vigencia a partir de **noviembre 2023**.

- **GUDIs: -9%**
- **No Residencial: 0%**
- **Residencial:**
 - Nivel 1 (mayores ingresos): **-9%**
 - Nivel 2 (bajos ingresos): **0%**
 - Nivel 3 (ingreso promedio): **0%**

Se actualiza el precio de referencia de la potencia (POTREF) y el precio estabilizado de la energía (PEE) para todos los segmentos de la demanda, con vigencia a partir de **febrero 2024**.

- **GUDIs: +21%**
- **No Residencial: 0%**
- **Residencial:**
 - Nivel 1 (mayores ingresos): **+21%**
 - Nivel 2 (bajos ingresos): **0%**
 - Nivel 3 (ingreso promedio): **0%**

RESOLUCIÓN N° 906/2023:

Se convoca a interesados a realizar **manifestaciones de interés** para incorporar, gestionar y financiar sistemas de **almacenamiento de energía eléctrica** (AlmaMDI) con el objetivo de optimizar el despacho de generación y aportar servicios de reserva de potencia en el MEM. Los interesados podrán acompañar la propuesta con mecanismos de comercialización de energía y potencia asociada al almacenamiento propuesta y condiciones que permitan instrumentar las manifestaciones de interés propuestas.

RESOLUCIÓN N° 976/2023:

Establece un **mecanismo de compensación** que iguala las tarifas de remuneración de los GUDI a la de los GUMA/GUME, mediante el pago de dos cargos adicionales: el cargo estabilizado GUDI y el ajuste complementario de potencia GUDI. Estos cargos tendrán validez a partir de las transacciones económicas de **febrero 2024**.

RESOLUCIÓN N° 02/2024:

Se extienden las concesiones hidroeléctricas vigentes un período de **60 días corridos** desde:

- El 19/01/2024 para las centrales **Alicurá, Chocón Arroyito y Cerros Colorados**.
- El 28/02/2024 para la central hidroeléctrica **Piedra del Águila**.

RESOLUCIÓN SE-MEC N° 9/2024:

Con fecha 8 de febrero de 2024 fue publicada en el Boletín Oficial la Resolución N° 9/2024 de la Secretaría de Energía, la cual establece adecuar la remuneración establecida en la Resolución 869/2023 en un 74% con vigencia a partir de las transacciones económicas correspondientes al mes de febrero de 2024.

EBITDA

EBITDA por Clase de Activos ¹ (cifras no auditadas)						
(En miles de USD)	4T23	4T22	Var. a/a	12M23	12M22	Var. a/a
De Energía Térmica	51.376	53.073	(3,2)%	234.081	229.399	2,0%
De Energía Renovables	28.406	27.823	2,1%	104.197	117.630	(11,4)%
De Cogeneración	14.208	15.613	(9,0)%	67.778	58.048	16,8%
De Generación de Energía Distribuida	1.489	1.736	(14,2)%	7.830	9.064	(13,6)%
Subtotal	95.479	98.245	(2,8)%	413.886	414.141	(0,1)%
Corporación y eliminaciones ²	(8.160)	(8.283)	(1,5)%	38.764	(24.860)	n.a.
Total	87.319	89.962	(2,9)%	452.650	389.281	16,3%

1. Expresados en dólares estadounidenses convertidos utilizando el tipo de cambio de la fecha de la transacción. | 2. Incluye principalmente gastos corporativos y el resultado de 69,5 millones por adquisición de participación en sociedades 12M23.

Las ventas totales de la compañía en 2023 alcanzaron USD 490,1 millones, aumentando 4% comparado con 2022. Esto se explica principalmente por los siguientes factores operativos: (i) a partir del segundo trimestre del año 2023 la Sociedad tomó control de CDS, por lo que se incorporaron mediante la consolidación los ingresos por ventas correspondientes a esta sociedad, (ii) se registraron los ingresos por el Parque Solar Fotovoltaico Zonda luego de su habilitación comercial por 100MW el 31 de mayo de 2023,(iii) mayores ingresos por La Plata Cogeneración I por la mayor energía generada, potencia y vapor debido a cuestiones de demanda de la Refinería y debido a mantenimientos en diferentes procesos de la misma y a la operación a menor carga en el mismo el año anterior, (iv) siendo todos estos mayores ingresos parcialmente compensados por los menores ingresos de Loma Campana I y II dado que las Centrales estuvieron fuera de servicio durante gran parte del año.

Con respecto a los costos operativos (excluyendo depreciaciones y amortizaciones y gastos de combustible), se incrementaron aproximadamente 23% en el año, explicado principalmente por los incrementos de sueldos y cargas

sociales, costos de conservación, reparación y mantenimiento y el hecho de que a partir del segundo trimestre de 2023 la Sociedad tomó control de CDS, por lo que se incorporaron mediante la consolidación los costos operativos correspondientes a esta sociedad.

A su vez es importante mencionar que en 2022 se firmaron dos acuerdos conciliatorios mediante los cuales GE reconoció a favor del Grupo un monto de USD 24,1 millones, compuestos conforme a lo detallado a continuación: (i) USD 4,2 millones por las salidas intempestivas y reiteradas de servicio de las centrales Loma Campana I y Loma Campana II; (ii) USD 9,9 millones en concepto de penalidades por la demora en alcanzar la fecha de habilitación comercial comprometida del Parque Eólico Los Teros I y (iii) USD 10 millones como compensación por el lucro cesante incurrido en el Parque Eólico Cañadón León por la demora en alcanzar la fecha de habilitación comercial comprometida. Finalmente, también es importante recordar que durante abril de 2023, como consecuencia de la adquisición de la participación accionaria IDS (controlante de CDS) se reconoció una ganancia por 69,5 MM de USD, como resultado del pago de un valor inferior al valor razonable determinado de los activos y pasivos adquiridos y de la remediación de la tenencia preexistente.

En consecuencia, la compañía alcanzó un EBITDA de USD 452,7 millones en 2023, el cual fue 16,3% superior al año anterior.

El EBITDA generado por los activos térmicos (Complejo Generación Tucumán, Central Térmica el Bracho, Loma Campana I Loma Campana II y Central Dock Sud) aumentó 2% comparado con el año anterior. Si bien el resultado por la compra de paquete accionario de IDS sumado al resultado operativo de CDS produjo un impacto positivo importante, el mismo fue parcialmente disminuido por el menor ingreso causado por la indisponibilidad de Loma Campana I y II, por mantenimiento forzados por fallas en el supercore y power turbine.

En el caso de los activos renovables (el Parque Eólico Manantiales Behr, el Parque Eólico Cañadón León, Parque Eólico Los Teros y Parque Solar Fotovoltaico el Zonda), alcanzaron un EBITDA de 104,2 USD millones, que implicó una reducción del 11,4% con relación al año anterior, el cual estuvo impactado por la compensación de USD19,9 millones por los acuerdos alcanzados en el 2022, descriptos previamente.

A su vez, sin considerar el mencionado efecto, en 2023 se registró un mayor resultado por el ingreso en operaciones del Parque Solar Fotovoltaico Zonda en el segundo trimestre por 100MW el cual fue parcialmente compensado principalmente por la menor performance del parque eólico Los Teros.

Con relación a los activos de cogeneración (La Plata I y II) totalizaron un EBITDA de 67,7 USD millones, un 16,8% superior al 2022 debido fundamentalmente a los mayores volúmenes de energía y de vapor registrados en la Plata I por mayor demanda de la refinería y por ciertos mantenimientos programados en ambos activos en el 2022.

El EBITDA generado por los activos de energía distribuida (Central Térmica Manantiales Behr y Loma Campana Este) fue de 7,8 USD millones, registrando una caída del 13,6% principalmente por la menor disponibilidad de la Central Térmica Manantiales Behr.

Reconciliación del EBITDA normalizado ¹ (cifras no auditadas)						
(En miles de USD)	4T23	4T22	Var. a/a	12M23	12M22	Var. a/a
EBITDA	87.319	89.962	(2,9)%	452.650	389.281	16,3%
Resultado por Compra IDS/CDS	-	-	n.a	(69.505)	-	n.a.
EBITDA normalizado	87.319	89.962	(2,9)%	383.145	389.281	(1,6)%

1 . Expresados en dólares estadounidenses convertidos utilizando el tipo de cambio de la fecha de la transacción.

Operaciones y Ventas

En la siguiente tabla se muestra la capacidad instalada por planta y total de la Compañía:

Capacidad Instalada ¹ (MW) (cifras no auditadas)		
	4T23	4T22
Complejo Tucumán	829	829
El Bracho TG + TV	473	473
Loma Campana Este	17	17
Loma Campana I	105	105
Loma Campana II	107	107
La Plata Cogeneración I	128	128
La Plata Cogeneración II	90	90
CT Manantiales Behr	58	58
Central Dock Sud ¹	870	279
Total Energía Térmica	2.677	2.086
PE Manantiales Behr	99	99
PE Los Teros I	175	175
PE Cañadón León	123	123
PS Zonda I	100	-
Total Energía Renovable	497	397
Total	3.174	2.483

1. A partir del 2T23 se incluye participación de control indirecto en CDS en la capacidad instalada habilitada. Previamente, incluía participación indirecta en CDS del 30% y las participaciones indirectas en CTMB, CTSM y VOSA del 0,14%, 0,13% y 1,92%, respectivamente.

En las siguientes dos tablas se detallan las unidades vendidas por central en GWh, MW-mes y en miles de toneladas de vapor según corresponda:

Datos Operativos Despacho (cifras no auditadas)							
	Unidad	4T23	4T22	Var. a/a	12M23	12M22	Var. a/a
Complejo Tucumán	GWh	244,6	372,3	(34,3)%	1.354,7	1.518,1	(10,8)%
El Bracho TG	GWh	451,3	521,2	(13,4)%	1.962,1	2.035,0	(3,6)%
El Bracho TV	GWh	297,7	379,8	(21,6)%	1.359,0	1.414,6	(3,9)%
Loma Campana Este	GWh	19,5	17,5	11,6%	72,2	69,5	4,0%
Loma Campana I	GWh	-	134,7	(100,0)%	282,5	660,8	(57,3)%
Loma Campana II	GWh	0,6	80,1	(99,3)%	146,4	542,2	(73,0)%
La Plata Cogeneración I	GWh	203,9	207,1	(1,5)%	885,5	673,4	31,5%
	k Tn	362,7	360,5	0,6%	1.572,2	1.225,1	28,3%
La Plata Cogeneración II	GWh	158,4	141,3	12,1%	606,0	587,7	3,1%
	k Tn	346,1	312,5	10,8%	1.441,7	1.385,5	4,1%
CT Manantiales Behr	GWh	98,8	91,2	8,3%	329,7	381,7	(13,6)%
Parque Eólico Manantiales Behr	GWh	127,1	136,0	(6,5)%	508,4	509,5	(0,2)%
Parque Eólico Los Teros	GWh	191,7	216,1	(11,3)%	754,5	797,1	(5,3)%
Parque Eólico Cañadón León	GWh	122,5	148,9	(17,8)%	547,6	512,1	6,9%
Parque Eólico Zonda I	GWh	72,2	-	n.a.	158,4	-	n.a.
Central Dock Sud ¹	GWh	1.162,5	-	n.a.	3.293,8	-	n.a.
Total	GWh	3.150,8	2.446,1	28,8%	12.260,8	9.701,7	26,4%
	k Tn	708,9	673,0	5,3%	3.013,9	2.610,6	15,4%
Central Dock Sud ²	GWh	-	117,2	n.a.	639,3	3.880,5	n.a.

1. A partir del 2T23 se incluye 100% de CDS.

2. Corresponde a la generación del 1T23 considerando el 30% de participación previa a la toma de control por parte de la Compañía.

Datos Operativos Potencia (cifras no auditadas)

	Unidad	4T23	4T22	Var. a/a	12M23	12M22	Var. a/a
Complejo Tucumán	MW-mes	635,6	654,5	(2,9)%	701,2	755,7	(7,2)%
El Bracho TG	MW-mes	231,7	244,6	(5,3)%	243,7	249,5	(2,3)%
El Bracho TV	MW-mes	169,4	193,3	(12,4)%	187,7	193,5	(3,0)%
Loma Campana Este	MW-mes	8,0	8,0	-	8,0	8,0	-
Loma Campana I	MW-mes	0,0	66,4	(100,0)%	32,6	76,8	(57,5)%
Loma Campana II	MW-mes	10,5	82,4	(87,2)%	22,1	96,5	(77,1)%
La Plata Cogeneración I	MW-mes	100,2	88,9	12,6%	104,5	76,0	37,6%
La Plata Cogeneración II	MW-mes	80,5	75,7	6,3%	80,3	77,7	3,3%
CT Manantiales Behr	MW-mes	35,0	36,5	(4,1)%	35,8	38,1	(6,0)%
Central Dock Sud ¹	MW-mes	790,9	0,0	n.a.	667,5	0,0	n.a.
Total	MW-mes	2.061,9	1.450,5	42,1%	2.083,4	1.571,7	32,6%
Central Dock Sud ¹	MW-mes	-	535,20	n.a.	-	660,28	n.a.

1. Se considera el 100% de CDS.

En la siguiente tabla se detallan la disponibilidad comercial de energía térmica por central:

Factor de Disponibilidad Comercial Energía Térmica¹ (%) (cifras no auditadas)

	4T23	4T22	Var. a/a	12M23	12M22	Var. a/a
Complejo Tucumán	76,6%	78,9%	(2,9)%	84,6%	91,1%	(7,2)%
El Bracho TG	88,7%	93,6%	(5,3)%	93,3%	95,5%	(2,3)%
El Bracho TV	85,6%	97,6%	(12,4)%	94,8%	97,7%	(3,0)%
Loma Campana Este	100,0%	100,0%	-	100,0%	100,0%	-
Loma Campana I	0,0%	63,2%	(100,0)%	31,1%	73,2%	(57,5)%
Loma Campana II	10,0%	78,3%	(87,2)%	21,0%	91,7%	(77,1)%
La Plata Cogeneración I	78,3%	69,5%	12,6%	81,7%	59,3%	37,6%
La Plata Cogeneración II	111,9%	105,3%	6,3%	111,6%	108,0%	3,3%
CT Manantiales Behr	60,7%	63,3%	(4,1)%	62,0%	65,9%	(6,0)%
Central Dock Sud ¹	91,0%	-	n.a.	76,8%	-	n.a.
Total²	78,3%	82,2%	(4,8)%	79,1%	89,1%	(11,2)%
Central Dock Sud ¹	-	61,6%	n.a.	-	76%	n.a.

1. Se calcula como la capacidad remunerada/capacidad contratada, excepto activos bajo esquema de remuneración de Energía Base, calculados como capacidad remunerada/capacidad instalada. Es decir, no incluye derrateo ni afectación por condiciones de temperatura. | 2. A partir del 2T23 se incluye 100% de CDS.

En las siguientes dos tablas se detalla el desglose de ventas por contraparte y su ponderación:

Desglose de Ventas por Contraparte¹ (cifras no auditadas)

(En miles de USD)	4T23	4T22	Var. a/a	12M23	12M22	Var. a/a
Ingreso por Energía Base	13.245	11.326	16,9%	61.627	51.788	19,0%
Ingreso por combustible y transporte	2.107	3.694	(43,0)%	14.059	14.311	(1,8)%
PPA con CAMMESA	59.851	54.457	9,9%	240.697	228.938	5,1%
PPA con YPF S.A.	25.292	31.023	(18,5)%	115.894	126.874	(8,7)%

PPA con otros privados	16.064	13.367	20,2%	57.364	45.555	25,9%
Subtotal	116.559	113.867	2,4%	489.641	467.466	4,7%
Otros ingresos por servicios	34	2.254	(98,5)%	484	3.650	(86,7)%
Total	116.593	116.121	0,4%	490.125	471.116	4,0%

1 Expresados en dólares estadounidenses convertidos utilizando el tipo de cambio de la fecha de la transacción.

Desglose de Ventas por Contraparte (%) (cifras no auditadas)

	4T23	4T22	Var. a/a	12M23	12M22	Var. a/a
Ingreso por Energía Base	11,4%	9,8%	16,5%	12,6%	11,0%	14,4%
Ingreso por combustible y transporte	1,8%	3,2%	(43,2)%	2,9%	3,0%	(5,6)%
PPA con CAMMESA	51,3%	46,9%	9,5%	49,1%	48,6%	1,1%
PPA con YPF S.A.	21,7%	26,7%	(18,8)%	23,6%	26,9%	(12,2)%
PPA con otros privados	13,8%	11,5%	19,7%	11,7%	9,7%	21,0%
Subtotal	100,0%	98,1%	1,9%	99,9%	99,2%	0,7%
Otros ingresos por servicios	0,0%	1,9%	(98,5)%	0,1%	0,8%	(87,3)%
Total	100,0%	100,0%	-	100,0%	100,0%	-

En la siguiente tabla se detalla el factor de carga y disponibilidad por parque eólico:

Factor de Carga y Disponibilidad Comercial Energía Renovable (%)		4T23	4T22	Var. a/a	12M23	12M22	Var. a/a
Parque Eólico Manantiales Behr	Factor de carga ¹	57,9%	63,6%	(8,9)%	58,7%	59,8%	(1,8)%
	Factor de disponibilidad	96,9%	95,3%	1,7%	95,6%	96,6%	(1,0)%
Parque Eólico Los Teros	Factor de carga ¹	50,5%	56,9%	(11,3)%	50,0%	52,6%	(4,9)%
	Factor de disponibilidad	91,5%	96,1%	(4,8)%	95,5%	95,8%	(0,3)%
Parque Eólico Cañadón León	Factor de carga ¹	40,0%	52,9%	(24,4)%	48,8%	47,1%	3,7%
	Factor de disponibilidad	98,3%	98,1%	0,2%	98,3%	82,5%	19,2%
Parque Solar Zonda I	Factor de carga ¹	32,7%	n.a.	n.a.	27,5%	n.a.	n.a.
	Factor de disponibilidad	98,7%	n.a.	n.a.	87,1%	n.a.	n.a.

1. Corresponde a la energía generada.

En la siguiente tabla muestra la capacidad instalada total en el Mercado a Término de Energía Renovable Argentino (MATER), la energía vendida en el MATER y la cuota de mercado por capacidad instalada y energía vendida:

Mercado a Término de Energía Renovable (MATER)						
	4T23	4T22	Var. a/a	12M23	12M22	Var. a/a
Capacidad instalada total en el MATER (MW)	1.489	852	74,8%	1489	852	74,8%
Energía vendida total en el MATER (GWh)	1.305	973	34,1%	4.324	3.690	17,2%
Cuota de mercado de YPF Luz en la capacidad instalada (%)	27%	35%	(22,9)%	27%	35%	(22,9)%
Cuota de mercado de YPF Luz en la energía vendida (%)	31%	38%	(18,4)%	35%	38,0%	(7,9)%

La disponibilidad comercial de generación térmica en 2023 para toda la Compañía alcanzó 79,1%, 11,2% menor que en 2022. En tanto, la energía vendida fue 26,4% superior y el vapor entregado 15,4% mayor al año anterior.

El Complejo Tucumán disminuyó la energía vendida 10,8% en 2023, principalmente debido a que la misma disminuyó su disponibilidad durante el 4T23 por problemas técnicos que requirieron ciertos mantenimientos adicionales. A su vez la mayor disponibilidad de recurso hídrico en el país generó menor demanda de generación térmica sobre todo en el norte del país.

La Central Térmica El Bracho disminuyó 3,7% su generación en el año, en tanto, la disponibilidad comercial del ciclo combinado se redujo 2,7% en relación al 2022. Esta disminución se produjo principalmente en la turbina de vapor durante el último trimestre debido a problemas con la caldera que fueron solucionados durante el mismo período.

En cuanto a Loma Campana Este, la energía vendida fue de 72,2 GWh, levemente superior a la del año anterior con igual potencia.

Las centrales Loma Campana I ("LCI") y Loma Campana II ("LCII") no estuvieron disponibles gran parte de 2023 debido a las salidas por mantenimiento forzado. En términos de días de indisponibilidad los mismos fueron de 237 y 286 días, respectivamente.

La Plata Cogeneración I aumentó su nivel de disponibilidad y despacho respecto del 2022 dado que en 2022 tuvo un mantenimiento programado durante el segundo trimestre principalmente. A su vez, la energía vendida aumentó 31,5% y el vapor vendido se incrementó 28,3%.

La Plata Cogeneración II mantuvo su disponibilidad comercial levemente superior al año anterior. En tanto las ventas de energía fueron superiores a las registradas en 2022 en 3,1% y 4,1% para las ventas de vapor.

En la Central Térmica Manantiales Behr la energía vendida fue de 329,7 GWh 2023, 13,6% inferior a 2022, debido principalmente a pequeñas salidas forzadas en los motores de manera rotativa en el tercer trimestre.

El Parque Eólico Manantiales Behr alcanzó un factor de carga del 58,7% promedio en el año, en línea con lo registrado en 2022.

El Parque Eólico Los Teros tuvo una generación de energía 4,9% inferior a la registrada en 2022 dado que su factor de carga disminuyó en proporción similar, y mantuvo una disponibilidad también similar al año anterior.

El Parque Eólico Cañadón León tuvo en 2023 un factor de disponibilidad del 98,3%, siendo 19,2% mayor a 2022, ya que se fue ajustando su puesta a punto, permitiendo que su mejora fuera significativa en el año completo. Sin perjuicio de esto, el parque se vio afectado al igual que Manantiales Behr por ciertas restricciones en las líneas de transmisión ajenas al mismo alcanzando un factor de carga del 48,8%, lo que igualmente fue levemente superior al 2022.

El Parque Solar Zonda tuvo un factor de carga del 27,5% y una disponibilidad del 87,1%. Cabe recordar que su habilitación comercial por el total de la capacidad instalada fue el 31 de mayo 2023.

Por último, Central Dock Sud registró una potencia similar al año anterior, mientras que la energía generada fue inferior debido a la indisponibilidad algunos días del tercer trimestre por actividades de mantenimiento.

La participación de YPF Luz en la energía vendida del MATER alcanzó el 35% en 2023, 7,9% inferior a 2022, y 27% de la capacidad instalada, 22,9% inferior a 2022. Esto se debe principalmente a la entrada en operación de nuevos parques en Argentina, mencionados en "Situación del Mercado Eléctrico Argentino".

CAPEX

Proyectos en Construcción

Plantas	Ubicación	Capacidad		Tecnología	Fecha inicio operaciones (COD)	CAPEX (MM USD)	Avance ¹ (%)
		Instalada (MW)	Contraparte				
	Provincia de						
Parque General Levalle	Córdoba	155	Privado	Eólica	4T24	262	70,25%

1. Corresponde al grado de avance físico a cierre del mes de diciembre del 2023.

Parque General Levalle:

Al cierre del año 2023 se destacan las siguientes actividades:

- Grado de avance general del proyecto: 70.25%.
- Las cimentaciones del sitio 1 están concluidas y en el sitio 2 se ejecutaron en un 45%. Se avanzó en un 60% en las fundaciones de postes de las Líneas de Media Tensión (Colectores y Ramales) .
- En lo referido a la Estación Transformadora se avanzó con la obra civil de los edificios de Operaciones del Parque y de interconexión a la red pública.
- Al cierre del año todos los componentes principales, palas, bridas, chapas y sistema de control han sido nacionalizados y se están alistando para su traslado a sitio.
- Durante diciembre se iniciaron también actividades de movilización del equipo de montaje del tecnólogo, recibiendo los útiles para montaje y los primeros equipos de izaje.

Deuda

Deuda Financiera¹ (cifras no auditadas)

(En miles de USD)	31.12.2023			31.12.2022			Var. a/a		
	Corp. + Restr. Subs. (a)	Unrestr. Subs. (b)	Consolidado (c)	Corp. + Restr. Subs. (a)	Unrestr. Subs. (b)	Consolidado (c)	Var. a/a (a)	Var. a/a (b)	Var. a/a (c)
Corto Plazo ²	177.659	5.759	183.418	140.896	7.006	147.902	26,1%	(17,8)%	24,0%
Largo Plazo	651.341	62.344	713.685	643.915	66.233	710.148	1,2%	(5,9)%	0,5%
Deuda Bruta	828.999	68.103	897.102	784.811	73.239	858.050	5,6%	(7,0)%	4,6%
Caja y Equivalentes	108.435	5.907	114.342	81.212	13.020	94.232	33,5%	(54,6)%	21,3%
Deuda Neta	720.564	62.196	782.760	703.598	60.219	763.817	2,4%	3,3%	2,5%
Deuda Neta/Adj. EBITDA LTM ³	2,03x	n.a.	2,08x	1,97x	n.a.	1,96x			

1 Expresados en dólares estadounidenses convertidos utilizando el tipo de cambio de la fecha de cierre.

2. Incluye al 31/12/2022 61 de pasivos por arrendamiento.

3. Corresponde al ratio de apalancamiento relacionado con las obligaciones negociables.

A nivel consolidado (sin subsidiarias no restringidas) el monto la deuda neta aumentó en USD 17 millones.

Sin embargo, a pesar de haber incrementado levemente la deuda neta, el aumento del EBITDA ajustado como resultado de la adquisición de la participación accionaria de IDS y control de CDS, sumado al nuevo parque solar El Zonda, permitió mantener el ratio de deuda neta/EBITDA ajustado en niveles similares al 2022.

El incremento de la deuda bruta se debió principalmente a la emisión en el mercado local de las Obligaciones Negociables Clase XI Adicionales y Clase XIII por un monto total entre ambas de 150 millones de dólares, cuyo

destino de fondos se aplicó principalmente al proyecto eólico General Levalle y al pago de ciertos vencimientos de deuda de la primera mitad del año 2023.

Durante el resto del año 2023, el Grupo canceló las Obligaciones Negociables Clase VI y la Clase V en su totalidad según los términos y condiciones de cada una.

Ambiental, Social y Gobierno Corporativo

Ambiental	4T23	4T22	Var. a/a	12M23	12M22	Var. a/a
YPF Luz ERNC (GWh)	499	495	0,8%	1945	1.812	7,3%
ERNC/Total de energía generada ¹ (%)	15,8%	20,2%	(21,8)%	15,8%	18,6%	(15,1)%
Emisiones directas GEI (tCO ₂ e) ²	1.102.374	881.548	25,0%	4.439.269	3.577.707	24,1%
Intensidad emisiones GEI ³	0,292	0,293	(0,3)%	0,298	0,300	(0,7)%
Ahorro de emisiones (tCO ₂) ⁴	214.580	233.704	(8,2)%	902.667	881.423	2,4%
Extracción de agua (ktn) ²	64.690	2.502,0	2485,5%	189.905	9.682,0	1861,4%
Vertido total de efluente líquido (ktn) ²	63.024	537,0	11636,3%	182.220	2.245,0	8016,7%
Residuos (ton)	226.472	126.980	78,4%	697.900	519.819	34,3%

1. Incluye Central Dock Sud a partir de 2T23 | 2. Datos estadísticos internos de la Compañía. | 3. Se calcula como: emisiones GEI (tCO₂ e)/energía eléctrica producida (MWh). | 4. Los datos fueron extraídos de CAMMESA para el factor de ton/CO₂ y SPHERA para la energía eléctrica producida por PEMB, PELT y, PECL.

Ambiental

La incorporación de CDS (Central Dock Sud) desde el segundo trimestre impactó tanto en la generación de energía eléctrica como en las emisiones totales de la compañía. Explica también el incremento en la captación y el vertido de agua, ya que la central tiene un sistema de refrigeración sin recirculación. Por otra parte, se registró un incremento en la generación de residuos totales, producto de los mantenimientos programados.

A nivel Compañía se alcanzó una valorización del 17% del total de residuos generados

El aumento en el ahorro de emisiones se debe a la generación renovable adicional del Parque Solar Zonda y al buen desempeño de los parques eólicos.

Social	4T23	4T22	Var. a/a	12M23	12M22	Var. a/a
Horas de formación de empleados	8.652	9.813	(11,8) %	31.892	27.588	15,6%
Índice de frecuencia de accidentes (IFA) ¹	0,73	0,27	170,4%	0,73	0,27	170,4%
Horas de voluntariado	223	127	75,6%	780	573	36,1%

1. IFA= (accidentes computables por pérdidas de días x 10⁶)/horas hombre trabajadas

Social

En el trimestre organizamos 12 actividades de inversión social, incluyendo jornadas de huerta, armado de juegos, pintura de murales, visitas educativas y jornadas de forestación. Organizamos 2 talleres educativos de transición

energética junto a Fundación YPF en Capital Federal y Comodoro Rivadavia. Alcanzamos 223 horas de voluntariado, 75% más que el mismo período del año anterior, en las que participó el 46% de nuestros colaboradores. Realizamos una capacitación a proveedores sobre "Sostenibilidad en la cadena de valor de la generación eléctrica" junto a Pacto Global Argentina, con más de 70 representantes de las empresas que nos acompañan en el desarrollo, construcción y operación de nuestras centrales térmicas y parques renovables.

En 4T23, lanzamos el Programa de Bienestar YPF Luz para potenciar experiencias positivas que mejoren la calidad de vida nuestros colaboradores. El programa tiene cuatro pilares (Físico y Emocional, de Desarrollo Personal, Financiero y de Comunidad). Además, presentamos el programa "Mi referido" que permite a los colaboradores de YPF Luz recomendar colegas externos para que apliquen a nuestras vacantes.

Respecto a la seguridad de nuestros trabajadores, en 4T23 se registraron 2 accidentes computables con pérdida de días ocurridos en noviembre.

Gobernanza

En 4T23, en el marco del Programa Integral de Compliance, se realizó la auditoría externa de la certificación ISO 37001:2016 (Sistema de Gestión Antisoborno), y se logró el mantenimiento de la certificación para el 100% de nuestras operaciones sin no conformidades. Esto da muestras de los altos estándares con los que YPF Luz administra su sistema de gestión.

En materia de gestión de riesgos, se revisó y actualizó la Matriz Integral de Riesgos de la Compañía, y se identificaron nuevos controles y acciones mitigantes. Se adecuó la documentación de soporte para asegurar la trazabilidad, el respaldo y la integridad de cada proceso. Este hito permite una mayor visibilidad, gestión y mitigación de los riesgos y procesos críticos de la Compañía.

Se completó el plan de auditoría interna y se implementaron el 100% de los planes de mitigación acordados. Ello permitió validar los procesos de las áreas críticas e identificar oportunidades de mejora, para reforzar los mecanismos de control y los procesos que se ejecutan a diario.

Respecto del Programa de Capacitaciones de Compliance, brindamos entrenamientos de Prevención de Corrupción, a más del 80% de los empleados. Además, se capacitó al 46% de los terceros críticos con foco en nuestro Código de Ética y Conducta, Política Antisoborno y Programa de Compliance. Mediante el plan de comunicaciones seguimos promoviendo la cultura de integridad a toda la Compañía y terceros relacionados.

Por último, en el marco de la mejora continua del Programa de Compliance, se implementó un nuevo sistema para el control de terceros, que permite mejorar la interacción con otras aplicaciones de la Compañía. A través de distintos workflows, agilizamos y profundizamos los controles, y logramos mayor interacción entre las distintas áreas intervinientes.

Hechos Relevantes del Período

Renuncia CFO

El 31 de octubre de 2023 el señor Luis Miguel Sas presentó su renuncia al cargo de Chief Financial Officer de la Sociedad, por motivos personales.

Recompra obligaciones negociables en el mercado local

El día 28 de diciembre 2023 la compañía adquirió 2.500.000 VN de Obligaciones Negociables Clase XI (YFCBO).

Hechos Posteriores del Período

Programa Global de Obligaciones Negociables

Con fecha 27 de febrero de 2024, la Sociedad emitió Obligaciones Negociables Clases XIV y XV a un valor nominal de US\$ 18.043.469 y US\$ 11.287.656, a una tasa del 3% y 6%, respectivamente. El vencimiento final para ambas clases de obligaciones negociables es el 27 de febrero de 2027. Los fondos obtenidos serán aplicados al desarrollo del Parque Eólico Levalle y capital de trabajo entre otros usos.

Incremento de capacidad instalada de Central Dock Sud

Con fecha 29 de febrero de 2024, Central Dock Sud S.A., subsidiaria de la Sociedad, recibió la notificación de Cammesa informando que aprobó la habilitación comercial del incremento de potencia del Ciclo Combinado de la Central Térmica Dock Sud. De esta manera quedó habilitada la Operación Comercial en el MEM del Ciclo Combinado de la Central Térmica Dock Sud por una potencia neta a inyectar al SADI de hasta 839,80 MW a partir del 1 de marzo de 2024.

Anexo: Balance¹ (cifras no auditadas)

(En miles de USD)	31.12.2023	31.12.2022	Var. a/a
ACTIVO			
Activo no corriente			
Propiedades, planta y equipo	2.008.894	1.696.032	18,4%
Activos intangibles	8.144	7.866	3,5%
Activos por derecho de uso	14.821	17.138	(13,5)%
Inversiones en negocios conjuntos	11	74.586	(100,0)%
Otros créditos	44.802	12.355	262,6%
Activos por impuesto diferido, netos	24.868	30.857	(19,4)%
Total del activo no corriente	2.101.540	1.838.834	14,3%
Activo corriente			
Otros créditos	38.643	37.472	3,1%
Créditos por ventas	113.644	140.772	(19,3)%
Efectivo y equivalentes de efectivo restringido	11.903	11.903	0,0%
Efectivo y equivalentes de efectivo	102.439	82.329	24,4%
Total del activo corriente	266.629	272.476	(2,1)%
TOTAL DEL ACTIVO	2.368.169	2.111.310	12,2%
PATRIMONIO			
Aportes de los propietarios	452.480	452.480	(0,0)%

Reservas, otros resultados integrales y resultados acumulados	528.480	580.109	(8,9)%
Patrimonio atribuible a los accionistas de la sociedad controlante	980.960	1.032.589	(5,0)%
Interés no controlante	132.171	-	n.a.
TOTAL DEL PATRIMONIO	1.113.131	1.032.589	7,8%
PASIVO			
Pasivo no corriente			
Provisiones	2.885	3.124	(7,6)%
Pasivos por impuesto diferido, netos	175.538	93.471	87,8%
Pasivos por arrendamientos	6.712	10.839	(38,1)%
Préstamos	713.685	710.148	0,5%
Pasivos por contratos	20.652	-	n.a.
Otros pasivos	4.210	-	n.a.
Total del pasivo no corriente	923.681	817.582	13,0%
Pasivo corriente			
Previsiones	10	-	n.a.
Cargas fiscales	1.218	3.193	(61,8)%
Impuesto a las ganancias a pagar	7.240	5.828	24,2%
Remuneraciones y cargas sociales	11.652	10.027	16,2%
Pasivos por arrendamientos	4.738	2.340	102,5%
Préstamos	183.418	147.841	24,1%
Otros pasivos	774	-	n.a.
Cuentas por pagar	122.307	91.910	33,1%
Total del pasivo corriente	331.357	261.139	26,9%
TOTAL DEL PASIVO	1.255.038	1.078.721	16,3%
TOTAL DEL PASIVO Y PATRIMONIO	2.368.169	2.111.310	12,2%

1 Expresados en dólares estadounidenses convertidos utilizando el tipo de cambio de la fecha de cierre cada ejercicio.

Anexo: Estado de Resultados Consolidados¹ (cifras no auditadas)

(En miles de USD)	4T23	4T22	Var. a/a	12M23	12M22	Var. a/a
Ingresos por ventas	116.593	116.121	0,4%	490.125	471.116	4,0%
Costos de producción	(65.127)	(51.777)	25,8%	(239.791)	(203.008)	18,1%
Resultado bruto	51.466	64.344	(20,0)%	250.334	268.108	(6,6)%
Gastos de administración y comercialización	(11.838)	(10.978)	7,8%	(46.696)	(35.992)	29,7%
Otros resultados operativos, netos ²	12.327	10.033	22,9%	70.004	9.247	657,0%
Resultado operativo	51.955	63.399	(18,1)%	273.642	241.363	13,4%
Resultado por participación en sociedades	-	(2.271)	100,0%	(590)	(6.077)	(90,3)%
Resultados financieros, netos	12.664	(37.678)	n.a.	(80.672)	(89.349)	(9,7)%
Resultado neto antes de impuesto a las ganancias	64.619	23.450	175,6%	192.380	145.937	31,8%
Impuesto a las ganancias	(171.144)	(9.805)	1645,5%	(190.915)	(12.241)	1459,6%

Resultado neto del período/ejercicio	(106.525)	13.645	n.a.	1.465	133.696	(98,9)%
Atribuible a los accionistas	(92.691)	13.645	n.a.	17.292	133.696	87,1%
Interés no controlante	(13.834)	-	n.a.	(15.827)	-	n.a.

1 Expresados en dólares estadounidenses convertidos utilizando el tipo de cambio de la fecha de la transacción.

2 Incluye resultado por compra IDS/CDS por 69,5 millones de dólares y el resultado por deterioro de propiedad, planta y equipo por 46,8 millones de dólares al 12M23.

Anexo: Estado de Flujo de Efectivo¹ (cifras no auditadas)

(En miles de USD)	4T23	4T22	Var. a/a	12M23	12M22	Var. a/a
ACTIVIDADES OPERATIVAS						
Resultado neto del período/ejercicio	(106.525)	13.646	n.a.	1.465	133.696	(98,9)%
Ajustes para conciliar el resultado neto con los fondos generados por las operaciones:						
Resultados por participación en sociedades	-	2.271	(100,0)%	590	6.077	(90,3)%
Resultado por adquisición de participación en sociedades	-	-	n.a.	(69.505)	-	n.a.
Depreciación de propiedades, planta y equipo	34.720	25.923	33,9%	129.630	104.912	23,6%
Depreciación de activos por derecho de uso	580	574	1,0%	2.317	2.084	11,2%
Amortización de activos intangibles	66	66	-	262	262	-
Baja de propiedades, planta y equipo	2.506	1.171	114,0%	6.788	3.986	70,3%
Resultados por deterioro del valor de propiedades, planta y equipos	-	-	n.a.	46.800	40.660	15,1%
Resultados financieros, netos	(12.664)	37.678	n.a.	80.672	89.349	(9,7)%
Movimiento de provisiones del pasivo	(489)	174	n.a.	(415)	233	n.a.
Aumento provisión por obsolescencia de materiales y repuestos	1	-	n.a.	78	-	n.a.
Cargo por impuesto a las ganancias	171.144	9.804	1645,7%	190.915	12.241	1459,6%
Multas contractuales	(2.054)	-	n.a.	(12.958)	(25.190)	(48,6)%
Cambios en activos y pasivos operativos:						
Créditos por ventas	(1.210)	(1.902)	(36,4)%	(68.955)	(64.294)	7,2%
Otros créditos	(24.384)	(26.156)	(6,8)%	1.937	(10.492)	n.a.
Inventarios	(4)	-	-	-	-	-
Cuentas por pagar	10.646	13.126	(18,9)%	(6.267)	46.640	n.a.
Remuneraciones y cargas sociales	13.700	3.750	265,3%	17.236	4.870	253,9%
Cargas fiscales	(6.741)	9.884	n.a.	858	(19.043)	n.a.
Otros pasivos	4.981	-	n.a.	4.981	-	n.a.
Pasivos por contratos	-	-	n.a.	20.652	-	n.a.
Pago de impuesto a las ganancias	(329)	(17.418)	(98,1)%	(8.744)	(76.716)	(88,6)%
Intereses cobrados	5.472	3.621	51,1%	21.667	10.068	115,2%
Flujo neto de efectivo de las actividades operativas	89.416	76.212	17,3%	360.004	259.343	38,8%
ACTIVIDADES DE INVERSIÓN						
Adquisiciones de propiedades, planta y equipo	(110.956)	(49.206)	125,5%	(217.915)	(153.469)	42,0%
Pago de anticipos de propiedades, planta y equipo	-	-	n.a.	(34.122)	(5.913)	477,1%
Adquisición de activos Intangibles	-	(1.269)	100,0%	(270)	(1.269)	(78,7)%
Otros activos financieros	-	(2.696)	-	-	(2.696)	-
Adquisición de participaciones de sociedades neta del efectivo y equivalente de efectivo	-	(304)	100,0%	16.867	-	n.a.
Inversión otros activos financieros	-	-	n.a.	294	-	-
Flujo neto de efectivo de las actividades de inversión	(110.956)	(53.475)	107,5%	(235.146)	(163.347)	44,0%
ACTIVIDADES DE FINANCIACIÓN						
Préstamos obtenidos	-	-	n.a.	157.324	169.862	(7,4)%
Pago de dividendos	-	(34.081)	100,0%	(35.156)	(34.081)	3,2%
Cancelación de préstamos	(26.528)	(44.058)	(39,8)%	(128.928)	(148.907)	(13,4)%
Pago de pasivos por arrendamientos	(689)	(785)	(12,2)%	(2.780)	(3.586)	(22,5)%

Pago de intereses y otros costos financieros	(2.605)	(6.967)	(62,6)%	(62.703)	(71.603)	(12,4)%
Flujo neto efectivo de las actividades de financiación	(29.822)	(85.891)	(65,3)%	(72.243)	(88.315)	(18,2)%
Aumento (disminución) neta del efectivo y equivalentes de efectivo	(51.362)	(63.154)	(18,7)%	52.615	7.681	585,0%
Efecto de las variaciones de los tipos de cambio y resultados financieros sobre el efectivo y equivalentes de efectivo	(26.252)	(3.421)	667,4%	(32.505)	(12.949)	151,0%
Efectivo y equivalentes de efectivo al inicio del período/ejercicio	180.053	148.903	20,9%	82.329	87.596	(6,0)%
Efectivo y equivalentes de efectivo al cierre del período/ejercicio	102.439	82.328	24,4%	102.439	82.328	24,4%

1 Expresados en dólares estadounidenses convertidos utilizando el tipo de cambio de la fecha de la transacción, excepto los saldos de caja que están al tipo de cambio de cierre de cada momento.

**YPF
LUZ**

**YPFLUZ.COM/RI
inversores.ypfee@ypf.com**

Nota de la Bolsa: La información precedentemente transcrita ingresó el 06.03.24 a las 11:19 hs.

PAPEL PRENSA S.A.I.C.F. Y DE M.

BANCO PATAGONIA S.A.

Buenos Aires, 6 de marzo de 2024

C.A.B.A. 05 de marzo de 2024

Señores
Bolsas y Mercados Argentinos S.A.
Presente

Señores
CNV / BYMA / MAE
Presente

De mi mayor consideración:

REF: fianzas y avales otorgados Art.2, Cap.II, Título IV de las Normas de la CNV (T.O. 2013)

Tengo el agrado de dirigirme a Usted en cumplimiento de lo dispuesto por el art. 31 del Reglamento de Listado y el art. 4º, inciso a), del Capítulo II, del Título II, de las Normas (T.O. 2013), a fin de informar que el Directorio de esta Sociedad, en su reunión celebrada en el día de la fecha, ha resuelto convocar a Asamblea General Ordinaria a celebrarse, en forma presencial en su sede social, el 24 de abril de 2024, a las 10:00 horas, en primera convocatoria, y a las 11:00 horas, en segunda convocatoria, para tratar los temas contemplados en el art. 234 de la Ley General de Sociedades.

De nuestra consideración:

Nos dirigimos a Uds. a efectos de informales que no hemos emitido avales, fianzas ni garantías, que superan el uno por ciento (1%) del Patrimonio Neto de nuestra Entidad al 29 de Febrero de 2024.

Saludamos a Uds. con nuestra mayor consideración.

Sin otro particular, saludo a Usted muy atentamente.

Dr. Emiliano Pablo Pecuch
Responsable de Relaciones con el Mercado

Marcelo Iadarola
Responsable de Relaciones con el Mercado
BANCO PATAGONIA S.A.

Nota de la Bolsa: La información precedentemente transcrita ingresó el 06.03.24 a las 14:22 hs.

Nota de la Bolsa: La información precedentemente transcrita ingresó el 06.03.24 a las 15:07 hs.

BANCO CMF S.A.

Buenos Aires, 06 de marzo de 2024

**A LA
COMISION NACIONAL DE VALORES
PRESENTE**

**CC: BYMA
CC: MAE**

De mi consideración:

Tengo el agrado de dirigirme a ustedes a fin de informarles en anexo adjunto el detalle de las garantías financieras otorgadas a favor de terceros consideradas asistencia crediticia de acuerdo a la normativa vigente que superan el 1% del Patrimonio Neto al 29/02/2024 conforme a lo establecido en el artículo 2 del Capítulo II. Título IV de la Resolución General Nro. 622/2013 de la Comisión Nacional de Valores.

Sin otro particular saludamos a ustedes muy atentamente.

ALEJANDRO VICENTE

Responsable de Relaciones con el Mercado

SOCIEDAD: BANCO CMF S.A.**FECHA:** 29/02/2024

ND	DENOMINACIÓN	N° OPER	MONTO
30696850972	CPS COMUNICACIONES SAU	2320354	252,675,000.00
30696850972	CPS COMUNICACIONES SAU	2320356	252,675,000.00
30696850972	CPS COMUNICACIONES SAU	2320357	252,675,000.00
30696850972	CPS COMUNICACIONES SAU	2320359	252,675,000.00
30696850972	CPS COMUNICACIONES SAU	2320360	252,675,000.00
30696850972	CPS COMUNICACIONES SAU	2320362	252,675,000.00
30696850972	CPS COMUNICACIONES SAU	2320363	252,675,000.00
30696850972	CPS COMUNICACIONES SAU	2320355	252,675,000.00
30696850972	CPS COMUNICACIONES SAU	2320358	252,675,000.00
30696850972	CPS COMUNICACIONES SAU	2320361	<u>252,675,000.00</u>

ND	DENOMINACIÓN	N° OPER	MONTO
30671542343	LANGE AGROPECUARIA SA	2347891	505,350,000.00
30671542343	LANGE AGROPECUARIA SA	2347892	505,350,000.00
30671542343	LANGE AGROPECUARIA SA	2347894	505,350,000.00
30671542343	LANGE AGROPECUARIA SA	2347895	505,350,000.00
30671542343	LANGE AGROPECUARIA SA	2347896	<u>505,350,000.00</u>
			<u>2,526,750,000.00</u>

ND	DENOMINACIÓN	N° OPER	MONTO
30502829730	CIMET SA	2227448	39,822,994.98
30502829730	CIMET SA	2240599	<u>1,852,950,000.00</u>
			<u>1,892,772,994.98</u>

ND	DENOMINACIÓN	N° OPER	MONTO
30668299462	COMPAÑIA DE INSUMOS Y GRANOS SA	2315171	421,125,000.00
30668299462	COMPAÑIA DE INSUMOS Y GRANOS SA	2315178	421,125,000.00

30668299462	COMPAÑIA DE INSUMOS Y GRANOS SA	2315179	210,562,500.00
30668299462	COMPAÑIA DE INSUMOS Y GRANOS SA	2315180	210,562,500.00
30668299462	COMPAÑIA DE INSUMOS Y GRANOS SA	2318039	<u>421,125,000.00</u>
			<u>1,684,500,000.00</u>

ND	DENOMINACIÓN	N° OPER	MONTO
30717917592	LUIS CARLOS ZONIS - CONCRET NOR - INDUVIA - LINEA MITRE UT	2324701	616,409,425.90
30717917592	LUIS CARLOS ZONIS - CONCRET NOR - INDUVIA - LINEA MITRE UT	2324756	<u>999,145,458.62</u>
			<u>1,615,554,884.52</u>

ND	DENOMINACIÓN	N° OPER	MONTO
30644961083	EL NORTE CORDOBES SRL	2262765	16,582,771.04
30644961083	EL NORTE CORDOBES SRL	2262765	250,000,000.00
30644961083	EL NORTE CORDOBES SRL	2344044	505,350,000.00
30644961083	EL NORTE CORDOBES SRL	2344045	168,450,000.00
30644961083	EL NORTE CORDOBES SRL	2344046	<u>168,450,000.00</u>
			<u>1,108,832,771.04</u>

Nota de la Bolsa: La información precedentemente transcrita ingresó el 06.03.24 a las 16:00 hs.

PAPEL PRENSA S.A.I.C.F. Y DE M.

Buenos Aires, 6 de marzo de 2024

Señores

Bolsas y Mercados Argentinos S.A. (ByMA)

Presente

De mi mayor consideración:

Me dirijo a Usted en los términos del art. 8°, inc. a) del Título II, Capítulo III, Sección II y art. 3° del Título XII, Capítulo I, Sección II de las Normas (T.O. 2013) y art. 99 de la ley 26.831, a los efectos de informarles que en la reunión de Directorio celebrada en el día de la fecha (acta n° 1128), el Dr. José Ignacio García Hamilton aceptó el cargo de Director titular para el cual fue designado por parte del accionista Estado Nacional, en su carácter de accionista clase "B", en reemplazo del Sr. Director saliente, Dr. Ricardo Blas Casal.

Sin otro particular, saludo a Ud. atentamente.

Dr. Emiliano Pablo Pecuch

Responsable de Relaciones con el Mercado

Nota de la Bolsa: La información precedentemente transcrita ingresó el 06.03.24 a las 16:01 hs.

BANCO DE GALICIA Y BUENOS AIRES S.A.U.

Ciudad de Buenos Aires, 6 de marzo de 2024

Señores

Comisión Nacional de Valores

25 de Mayo 175

Presente

Bolsas y Mercados Argentinos S.A.

Sarmiento 299 - Piso 2°

Presente

Mercado Abierto Electrónico S.A.

San Martín 344 - Piso 18°

Presente

Ref. Asamblea unánime

De mi mayor consideración:

Me dirijo a Uds a efectos de informar que en la reunión de Directorio del día de la fecha, se resolvió convocar a Asamblea Ordinaria de Accionistas para el día 13 de marzo de 2024 a las 16 horas, en primera convocatoria.

Asimismo, comunico que dicha Asamblea revestirá el carácter de unánime atento a que todos sus accionistas han comprometido su asistencia, razón por la cual la misma podrá celebrarse en los términos del artículo 237, última parte, de la Ley General de Sociedades.

Se acompaña al presente los puntos el Orden del día.

Sin otro particular, saludo a Uds. muy atentamente,

Martín Berrotarán

Responsable de Relaciones con el Mercado

Nota de la Bolsa: La información precedentemente transcrita ingresó el 06.03.24 a las 17:13 hs.

PAMPA ENERGIA S.A.

Ciudad Autónoma de Buenos Aires, 6 de marzo de 2024

Sres.

COMISIÓN NACIONAL DE VALORES

25 de Mayo 175

Ciudad A. de Buenos Aires

Presente

Sres.

BOLSAS Y MERCADOS ARGENTINOS S.A.

Sarmiento 299

Ciudad A. de Buenos Aires

Presente

Nota PESA – LegCorp 9/2024
Ref.: Hecho relevante. Reorganización Societaria.

De mi mayor consideración:

Me dirijo a Bolsas y Mercados Argentinos y a la Comisión Nacional de Valores, en mi carácter de Responsable de Relaciones con el Mercado de **Pampa Energía S.A.** ("Pampa" y/o la "Sociedad"), a fin de informar

que en el día de la fecha el Directorio de la Sociedad resolvió aprobar, *ad-referéndum* de las correspondientes resoluciones asamblearias y de las respectivas aprobaciones de los organismos de contralor, la fusión de Pampa, como sociedad absorbente, con una parte del patrimonio escindido de Comercializadora e Inversora S.A., la cual es controlada en un 100% tanto directamente como indirectamente por Pampa, conforme los términos de los artículos 82 y siguientes de la Ley General de Sociedades y 80 y siguientes de la Ley de Impuesto a las Ganancias. La mencionada fusión tendrá fecha efectiva el 1° de enero de 2024.

Sin otro particular, saludo a Uds. atentamente.

María Agustina Montes

Responsable de Relaciones con el Mercado

Nota de la Bolsa: La información precedentemente transcrita ingresó el 06.03.24 a las 17:20 hs.

PAMPA ENERGIA S.A.

Ciudad Autónoma de Buenos Aires, 6 de marzo de 2024

Sres.

COMISIÓN NACIONAL DE VALORES

25 de Mayo 175

Ciudad A. de Buenos Aires

Presente

Sres.

BOLSAS Y MERCADOS ARGENTINOS S.A.

Sarmiento 299

Ciudad A. de Buenos Aires

Presente

NOTA PESA – LegC 10/2024

Ref.: Hecho Relevante. Convocatoria a Asamblea de Accionistas para el 29 de abril de 2024.

De mi mayor consideración:

Me dirijo a Uds. en mi carácter de Responsable de Relaciones con el Mercado de **Pampa Energía S.A.** (la "Sociedad") a fin de informar que en el día de la fecha el Directorio de la Sociedad resolvió convocar a una Asamblea General Ordinaria y Extraordinaria de Accionistas para el día 29 de abril de 2024 a las 11:00 horas en primera convocatoria y, en el caso de Asamblea General Ordinaria, a las 12:00 horas en segunda convocatoria; a celebrarse de manera remota mediante el sistema Microsoft Teams.

Sin otro particular, saludo a Uds. muy atentamente.

María Agustina Montes

Responsable de Relaciones con el Mercado

Nota de la Bolsa: La información precedentemente transcrita ingresó el 06.03.24 a las 17:30 hs.

PRESIDENT PETROLEUM S.A.

Ciudad Autónoma de Buenos Aires, 6 de marzo de 2024

Señores

Comisión Nacional de Valores

Bolsas y Mercados Argentinos S.A.

Mercado Abierto Electrónico S.A.Presente**Ref.: President Petroleum S.A. – Hecho Relevante.**

De nuestra mayor consideración:

Tengo el agrado de dirigirme a Ustedes en mi carácter de Responsable de Relaciones con el Mercado de President Petroleum S.A. ("**President**") a fin de poner en su conocimiento el dictado de los siguientes decretos por parte del Poder Ejecutivo de la Provincia de Río Negro: Decreto Provincial N°135/24 que autorizó la reversión parcial del área "Las Bases" en un 55,81% de la superficie original del área, (ii) Decreto Provincial N°136/24 que autorizó la reversión parcial del área "Puesto Prado" en un 28,03% de la superficie original del área, y (iii) Decreto Provincial N°138/24 que autorizó la reversión parcial del área "Puesto Flores Estancia Vieja" en un 51,09% de la superficie original del área.

Se informa a Ustedes que las reversiones antedichas no afectan las operaciones de President ni la generación de flujo de cobranza por operaciones de ventas derivadas de dichas áreas por cuanto:

- en las superficies revertidas President no contemplaba efectuar proyectos exploratorios como consecuencia de los estudios de subsuelo disponibles,
- no afecta el cómputo de reservas certificadas pasadas ni futuras de President; y
- en las superficies remanentes se encuentran las estructuras, trampas y atributos petrofísicos necesarios para continuar con la explotación del yacimiento en cuanto a actividades de workover y desarrollo, incluyendo proyectos de recuperación secundaria y proyectos exploratorios.

Por el contrario, estas reversiones parciales representarán para President ahorros significativos en sus costos operativos, incluyendo, ahorros en gastos por servidumbres, seguros, cánones mineros, y servicios tercerizados.

Sin otro particular, saludo a Uds. muy atentamente,

Facundo Fernández de Oliveira

Responsable de las Relaciones con el Mercado

Nota de la Bolsa: La información precedentemente transcrita ingresó el 06.03.24 a las 17:38 hs.

ARTICULOS 62 ó 63 – REGLAMENTO DE LISTADO
Notas remitidas en cumplimiento de lo dispuesto por los artículos 62 o 63 del Reglamento de Listado de Bolsas y Mercados Argentinos S.A.

CP MANQUE S.A.U.**Síntesis de Estados Financieros Anuales****OBLIGACIONES NEGOCIABLES**

Art. 135 del Reglamento de Listado en su remisión al Art. 62 inciso I).

Emisora	CP Manque S.A.U.		
Fecha de cierre	31/12/2023	Período del ejercicio	Anual
Fecha de aprobación por el Directorio			05/03/2024
Importes expresados en (\$ / \$ miles / \$ millones)	Miles de Pesos		

Fecha emisión de la presente información	05/03/2024
Firmante Nombre	Leonardo Katz
Firmante Cargo	Presidente

Resultados del Ejercicio	
Resultado del Ejercicio	
Atribuible a los accionistas de la compañía	7.669.749,00
Atribuible a las participaciones no controlantes	
Total del Resultado del Ejercicio	7.669.749,00
Otros Resultados Integrales del Ejercicio	
Otros resultados integrales del ejercicio	
Resultado Integral Total del Ejercicio	
Atribuible a los accionistas de la compañía	7.669.749,00
Atribuible a las participaciones no controlantes	
Resultado Integral Total del Ejercicio	7.669.749,00

Patrimonio Neto	
Capital emitido	807.035,00
Acciones a emitir	
Acciones propias en cartera	
Ajuste integral del capital social	14.928.443,00
Ajuste integral de acciones propias en cartera	
Otros conceptos del capital	
Reserva Legal	268.080,00
Otras Reservas	5.093.513,00
Resultados no Asignados	6.245.469,00
Otros Resultados Integrales	
Reserva por revaluación	
Total de patrimonio neto atribuible a los propietarios de la controladora	27.342.540,00
Participaciones no controladoras	
Total del Patrimonio Neto	27.342.540,00

Ajuste a los Resultados de Ejercicios Anteriores	
Concepto	Importe

Propuestas en materia de	
Concepto	Importe / Cantidad de acciones a emitir
3.1.1. Distribución de dividendos en efectivo	
3.1.2. Distribución de dividendos en especie	
3.2. Capitalización de ganancias, de ajustes monetarios y otros conceptos	
3.3. Constitución de reservas	7.669.749,00

Motivo por el cual no se han efectuado propuestas sobre los temas indicados en el apartado anterior
Destino de los Resultados no Asignados

Información adicional

Nota de la Bolsa: La información precedentemente transcrita ingresó el 06.03.24 a las 10:01 hs.

MASTELLONE HERMANOS S.A.

Síntesis de Estados Financieros Anuales
OBLIGACIONES NEGOCIABLES

Art. 135 del Reglamento de Listado en su remisión al Art. 62 inciso I).

Emisora	MASTELLONE HERMANOS S.A.		
Fecha de cierre	31/12/2023	Período del ejercicio	Anual
Fecha de aprobación por el Directorio	05/03/2024		
Importes expresados en (\$ / \$ miles / \$ millones)	Millones de Pesos		
Fecha emisión de la presente información	05/03/2024		
Firmante Nombre	Claudio Omar Fernandez Saavedra		
Firmante Cargo	Responsable de Relaciones con el Mercado		

Resultados del Ejercicio	
Resultado del Ejercicio	
Atribuible a los accionistas de la compañía	(13.189,00)
Atribuible a las participaciones no controlantes	0,00
Total del Resultado del Ejercicio	(13.189,00)
Otros Resultados Integrales del Ejercicio	
Otros resultados integrales del ejercicio	39.443,00
Resultado Integral Total del Ejercicio	
Atribuible a los accionistas de la compañía	26.254,00
Atribuible a las participaciones no controlantes	0,00
Resultado Integral Total del Ejercicio	26.254,00

Patrimonio Neto	
Capital emitido	654,00
Acciones a emitir	
Acciones propias en cartera	
Ajuste integral del capital social	103.558,00
Ajuste integral de acciones propias en cartera	
Otros conceptos del capital	31.910,00
Reserva Legal	
Otras Reservas	
Resultados no Asignados	(52.746,00)
Otros Resultados Integrales	7.889,00
Reserva por revaluación	67.437,00
Total de patrimonio neto atribuible a los propietarios de la controladora	158.702,00
Participaciones no controladoras	3,00
Total del Patrimonio Neto	158.705,00

Ajuste a los Resultados de Ejercicios Anteriores	
Concepto	Importe

Propuestas en materia de	
Concepto	Importe / Cantidad de acciones a emitir
3.1.1. Distribución de dividendos en efectivo	
3.1.2. Distribución de dividendos en especie	
3.2. Capitalización de ganancias, de ajustes monetarios y otros conceptos	
3.3. Constitución de reservas	

Motivo por el cual no se han efectuado propuestas sobre los temas indicados en el apartado anterior	
No se propone distribuir dividendos.	
La restricción a la distribución de resultados no asignados, se encuentra mencionada en la nota 3.18 a los estados financieros.	

Destino de los Resultados no Asignados

Información adicional	
Nota de la Bolsa: La información precedentemente transcrita ingresó el 06.03.24 a las 10:02 hs.	

TRANSPORTADORA DE GAS DEL SUR S.A.

Síntesis de Estados Financieros Anuales
ACCIONES

Art. 62 inciso I) del Reglamento de Listado

Emisora	Transportadora de Gas del Sur S.A.		
Fecha de cierre	31/12/2023	Período del ejercicio	Anual
Fecha de aprobación por el Directorio	04/03/2024		
Importes expresados en (\$ / \$ miles / \$ millones)	Miles de Pesos		
Fecha emisión de la presente información	04/03/2024		
Firmante Nombre	Luis Fallo		
Firmante Cargo	Presidente		

Resultados del Ejercicio	
Resultado del Ejercicio	
Atribuible a los accionistas de la compañía	23.517.458,00
Atribuible a las participaciones no controlantes	574,00
Total del Resultado del Ejercicio	23.518.032,00
Otros Resultados Integrales del Ejercicio	
Otros resultados integrales del ejercicio	
Resultado Integral Total del Ejercicio	
Atribuible a los accionistas de la compañía	23.517.458,00
Atribuible a las participaciones no controlantes	574,00
Resultado Integral Total del Ejercicio	23.518.032,00

Patrimonio Neto	
Capital emitido	752.761,00
Acciones a emitir	0,00
Acciones propias en cartera	41.734,00
Ajuste integral del capital social	338.394.861,00
Ajuste integral de acciones propias en cartera	0,00
Otros conceptos del capital	(25.127.681,00)
Reserva Legal	44.829.443,00
Otras Reservas	473.265.402,00
Resultados no Asignados	23.517.458,00
Otros Resultados Integrales	0,00
Reserva por revaluación	0,00
Total de patrimonio neto atribuible a los propietarios de la controladora	855.673.978,00
Participaciones no controladoras	916,00
Total del Patrimonio Neto	855.674.894,00

Ajuste a los Resultados de Ejercicios Anteriores	
Concepto	Importe

Propuestas en materia de		
Concepto	Importe / Cantidad de acciones a emitir	% sobre el Capital
3.1.1. Distribución de dividendos en efectivo		
3.1.2. Distribución de dividendos en especie		
3.2. Capitalización de ganancias, de ajustes monetarios y otros conceptos		
3.3. Constitución de reservas	23.517.458,00	

Motivo por el cual no se han efectuado las propuestas sobre los temas indicados en el punto anterior

Información adicional

Nota de la Bolsa: La información precedentemente transcrita ingresó el 06.03.24 a las 10:21 hs.

DISTRIBUIDORA DE GAS DEL CENTRO S.A.
Síntesis de Estados Financieros Anuales
ACCIONES
Art. 62 inciso I) del Reglamento de Listado

Destino de los Resultados no Asignados

Emisora	DISTRIBUIDORA DE GAS DEL CENTRO S.A.		
Fecha de cierre	31/12/2023	Período del ejercicio	Anual
Fecha de aprobación por el Directorio	06/03/2024		
Importes expresados en (\$ / \$ miles / \$ millones)	Miles de Pesos		
Fecha emisión de la presente información	06/03/2024		
Firmante Nombre	NATALIA LORENA RIVERO		
Firmante Cargo	Directora de Adm. Finanzas y TI, Resp. Relacs. c/Mcado.		

Accionistas/Grupo controlante

Denominación Accionista	Clase de la Acción	Cantidad de Acciones	% sobre el Capital	Domicilio
CIESA S.A.	A	405.192.594	51,0000	Don Bosco 3672
Acciones propias en cartera	B	41.734.225	5,2500	Don Bosco 3672
Oferta Pública (Anses)	B	90.685.633	24,0000	
Oferta Pública (BYMA)	B	60.230.124	7,5800	
Oferta Pública (NYSE)	B	96.652.707	12,1700	

Resultados del Ejercicio

Resultado del Ejercicio	
Atribuible a los accionistas de la compañía	4.094.846,00
Atribuible a las participaciones no controlantes	0,00
Total del Resultado del Ejercicio	4.094.846,00
Otros Resultados Integrales del Ejercicio	
Otros resultados integrales del ejercicio	0,00
Resultado Integral Total del Ejercicio	
Atribuible a los accionistas de la compañía	4.094.846,00
Atribuible a las participaciones no controlantes	0,00
Resultado Integral Total del Ejercicio	4.094.846,00

Composición del Grupo Económico

Telcosur S.A. Don Bosco 3672. Piso 6. CABA (Argentina) 99,98%
Emprendimientos de Gas del Sur S.A. Don Bosco 3672. Piso 6. CABA (Argentina) 49% 74% (51% TGU)
Gas Link S.A. Don Bosco 3672. Piso 6. CABA (Argentina) 49%
CTG Energía S.A.U. Don Bosco 3672. Piso 7. CABA (Argentina) 100%
Transporte y Servicios de Gas en Uruguay S.A. Misiones 1481. Piso 3. Montevideo (Uruguay) 49%

Patrimonio Neto

Capital emitido	160.457,00
Acciones a emitir	0,00
Acciones propias en cartera	0,00
Ajuste integral del capital social	59.450.692,00
Ajuste integral de acciones propias en cartera	0,00
Otros conceptos del capital	0,00
Reserva Legal	4.258.407,00
Otras Reservas	8.556.762,00
Resultados no Asignados	4.094.846,00
Otros Resultados Integrales	0,00
Reserva por revaluación	0,00
Total de patrimonio neto atribuible a los propietarios de la controladora	76.521.164,00
Participaciones no controladoras	0,00
Total del Patrimonio Neto	76.521.164,00

Ajuste a los Resultados de Ejercicios Anteriores

Concepto	Importe
N/A	0,00

Valores representativos de deuda convertibles en acciones / Opciones de compra de acciones de titularidad del accionista o grupo controlante

Denominación Accionista	Clase de Acción y Votos	Cantidad de Acciones	% sobre el Capital Social que representan post conversión / opción	Plazo Condiciones Emisión	
				Desde	Hasta

Propuestas en materia de

Concepto	Importe / Cantidad de acciones a emitir	% sobre el Capital
3.1.1. Distribución de dividendos en efectivo	0,00	0,00000000
3.1.2. Distribución de dividendos en especie	0,00	0,00000000
3.2. Capitalización de ganancias, de ajustes monetarios y otros conceptos	0,00	0,00000000
3.3. Constitución de reservas	4.094.846,00	

Motivo por el cual no se han efectuado las propuestas sobre los temas indicados en el punto anterior
N/A

Destino de los Resultados no Asignados
El resultado neto integral del ejercicio cerrado el 31 de diciembre de 2023 es una ganancia de \$4.094.845.832.- Considerando las disposiciones legales, normativas y Estatutarias aplicables, así como los compromisos asumidos, los flujos y disponibilidad de efectivo, el Directorio propone a la Asamblea de accionistas: (i) Destinar el 5% de la utilidad del ejercicio a la Reserva Legal, es decir la suma de \$204.742.292.-; y (ii) Destinar el saldo remanente de la utilidad del ejercicio de \$3.890.103.540.- a la Reserva Facultativa para futuras distribuciones de dividendos. Las cifras expuestas se encuentran expresadas en pesos y en moneda homogénea al 31 de diciembre de 2023.

Accionistas/Grupo controlante				
Denominación Accionista	Clase de la Acción	Cantidad de Acciones	% sobre el Capital	Domicilio
Inversora de Gas del Centro S.A	A	81.833.167	51,0000	Av.L.N. Alem 855, p25 CABA
Inversora de Gas del Centro S.A	B	6.883.613	4,2900	Av.L.N. Alem 855, p25 CABA

Composición del Grupo Económico	
Inversora de Gas del Centro S.A. ("IGCE") es titular de las acciones clase "A" de la Sociedad, así como de 6.883.613 acciones Clase "B", lo que le permite ejercer el control de la misma en los términos del Art. N° 33 de la LGS al poseer el 55,29% del capital ordinario y de los votos posibles en las asambleas de accionistas. El objeto social de IGCE es exclusivamente la realización de actividades de inversión, a cuyo fin podrá adquirir participaciones en empresas y sociedades constituidas o a constituirse, cualquiera fuera su objeto, siempre de acuerdo a lo establecido por el Art. 30 de la LGS, quedando excluidas del objeto social las actividades que prescribe la Ley de Entidades Financieras N° 21.526 o las que en el futuro la reemplacen. Su domicilio es Avenida Leandro N. Alem N° 855, piso 25, Ciudad Autónoma de Buenos Aires. En virtud del acuerdo de socios vigente, el control de la sociedad se ejerce de manera conjunta por accionistas de IGCE, personas físicas, que en conjunto detentan el 43,3% de participación accionaria directa en IGCE e indirectamente, a través de IGCE, poseen el 23,94% de participación accionaria en Distribuidora de Gas del Centro S.A. Los principales accionistas del grupo de control son los Sres. Ronaldo Emilio Strazzolini, Guillermo Pablo Reca y Gonzalo Alejandro Pérès Moore, con domicilio especial constituido en la Ciudad Autónoma de Buenos Aires.	

Valores representativos de deuda convertibles en acciones / Opciones de compra de acciones de titularidad del accionista o grupo controlante					
Denominación Accionista	Clase de Acción y Votos	Cantidad de Acciones	% sobre el Capital Social que representan post conversión / opción	Plazo Condiciones Emisión	
				Desde	Hasta
N/A					

Información adicional
La Sociedad no posee participaciones controlantes en otras sociedades de manera que no prepara Estados Financieros Consolidados.

Nota de la Bolsa: La información precedentemente transcrita ingresó el 06.03.24 a las 10:46 hs.

BANCO SANTANDER ARGENTINA S.A.
Síntesis de Estados Financieros Anuales
OBLIGACIONES NEGOCIABLES
Art. 135 del Reglamento de Listado en su remisión al Art. 62 inciso I).

Emisora	BANCO SANTANDER ARGENTINA S.A.		
Fecha de cierre	31/12/2023	Periodo del ejercicio	Anual
Fecha de aprobación por el Directorio	05/03/2024		
Importes expresados en (\$ / \$ miles / \$ millones)	Miles de Pesos		
Fecha emisión de la presente información	05/03/2024		
Firmante Nombre	ROXANA M. FIASCHE		
Firmante Cargo	CONTADORA GENERAL		

Resultados del Ejercicio	
Resultado del Ejercicio	
Atribuible a los accionistas de la compañía	306.744.311,00
Atribuible a las participaciones no controlantes	(8.074.756,00)
Total del Resultado del Ejercicio	298.669.555,00
Otros Resultados Integrales del Ejercicio	
Otros resultados integrales del ejercicio	44.981.419,00
Resultado Integral Total del Ejercicio	
Atribuible a los accionistas de la compañía	351.468.461,00
Atribuible a las participaciones no controlantes	(7.817.487,00)
Resultado Integral Total del Ejercicio	343.650.974,00

Patrimonio Neto	
Capital emitido	4.375.164,00
Acciones a emitir	
Acciones propias en cartera	
Ajuste integral del capital social	369.725.722,00
Ajuste integral de acciones propias en cartera	
Otros conceptos del capital	3.084.060,00
Reserva Legal	265.378.626,00
Otras Reservas	451.377.421,00
Resultados no Asignados	307.765.171,00
Otros Resultados Integrales	81.100.630,00
Reserva por revaluación	
Total de patrimonio neto atribuible a los propietarios de la controladora	1.482.806.794,00
Participaciones no controladoras	7.153.510,00
Total del Patrimonio Neto	1.489.960.304,00

Ajuste a los Resultados de Ejercicios Anteriores	
Concepto	Importe
Ajustes y reexpresiones retroactivas: ajuste por impuesto a las ganancias diferido	
	1.020.860,00

Propuestas en materia de	
Concepto	Importe / Cantidad de acciones a emitir
3.1.1. Distribución de dividendos en efectivo	
3.1.2. Distribución de dividendos en especie	
3.2. Capitalización de ganancias, de ajustes monetarios y otros conceptos	
3.3. Constitución de reservas	307.765.171,00

Motivo por el cual no se han efectuado propuestas sobre los temas indicados en el apartado anterior

Destino de los Resultados no Asignados
Reserva Legal 61.553.034 Reserva Normativa 6.908.984 (Corresponde a la reserva especial para afrontar el pago de intereses por USD 8.186.000 relacionados a la emisión de la Obligación Subordinada representativa de instrumentos de capital adicional de nivel I) Reserva Facultativa para Futura distribución de resultados 239.303.153

Información adicional
Nota de la Bolsa: La información precedentemente transcripta ingresó el 06.03.24 a las 11:21 hs.

DISTRIBUIDORA DE GAS CUYANA S.A.
Síntesis de Estados Financieros Anuales
ACCIONES

Art. 62 inciso I) del Reglamento de Listado

Emisora	DISTRIBUIDORA DE GAS CUYANA S.A.		
Fecha de cierre	31/12/2023	Período del ejercicio	Anual
Fecha de aprobación por el Directorio	06/03/2024		
Importes expresados en (\$ / \$ miles / \$ millones)	Miles de Pesos <input type="text"/>		
Fecha emisión de la presente información	06/03/2024		
Firmante Nombre	NATALIA LORENA RIVERO		
Firmante Cargo	Directora de Adm. Finanzas y TI, Resp. Relacs. c/Mcado.		

Resultados del Ejercicio	
Resultado del Ejercicio	
Atribuible a los accionistas de la compañía	6.605.575,00
Atribuible a las participaciones no controlantes	0,00
Total del Resultado del Ejercicio	6.605.575,00
Otros Resultados Integrales del Ejercicio	
Otros resultados integrales del ejercicio	0,00
Resultado Integral Total del Ejercicio	
Atribuible a los accionistas de la compañía	6.605.575,00
Atribuible a las participaciones no controlantes	0,00
Resultado Integral Total del Ejercicio	6.605.575,00

Patrimonio Neto	
Capital emitido	202.351,00
Acciones a emitir	0,00
Acciones propias en cartera	0,00
Ajuste integral del capital social	62.826.285,00
Ajuste integral de acciones propias en cartera	0,00
Otros conceptos del capital	0,00
Reserva Legal	4.076.045,00
Otras Reservas	4.256.914,00
Resultados no Asignados	6.605.575,00
Otros Resultados Integrales	0,00
Reserva por revaluación	0,00
Total de patrimonio neto atribuible a los propietarios de la controladora	77.967.170,00
Participaciones no controladoras	0,00
Total del Patrimonio Neto	77.967.170,00

Ajuste a los Resultados de Ejercicios Anteriores		
Concepto	Importe	
N/A		0,00

Propuestas en materia de		
Concepto	Importe / Cantidad de acciones a emitir	% sobre el Capital
3.1.1. Distribución de dividendos en efectivo	0,00	0,0000000
3.1.2. Distribución de dividendos en especie	0,00	0,0000000
3.2. Capitalización de ganancias, de ajustes monetarios y otros conceptos	0,00	0,0000000
3.3. Constitución de reservas	6.605.575,00	

Motivo por el cual no se han efectuado las propuestas sobre los temas indicados en el punto anterior
N/A

Destino de los Resultados no Asignados
El resultado integral neto del ejercicio cerrado el 31 de diciembre de 2023 es una ganancia de \$6.605.574.615.- Considerando las disposiciones legales, normativas y Estatutarias aplicables, así como los compromisos asumidos, los flujos y disponibilidad de efectivo, el Directorio propone a la Asamblea de accionistas: (i) Destinar el 5% de la utilidad del ejercicio a la Reserva Legal, es decir, la suma de \$330.278.731.-; y (ii) Destinar el saldo remanente de la utilidad del ejercicio de \$6.275.295.884.- a la Reserva Facultativa para futuras distribuciones de dividendos. Las cifras expuestas se encuentran expresadas en pesos, y en moneda homogénea al 31 de diciembre de 2023, conforme la normativa aplicable.

Accionistas/Grupo controlante				
Denominación Accionista	Clase de la Acción	Cantidad de Acciones	% sobre el Capital	Domicilio
Inversora de Gas del Centro S.A	A	103.199.157	51,0000	Av.L.N. Alem 855, p25 CABA

Composición del Grupo Económico
Inversora de Gas del Centro S.A. (IGCE) es titular de las acciones clase A de la Sociedad (103.199.157 acciones), lo que le permite ejercer el control de la misma en los términos del Art. 33 de la Ley General de Sociedades N° 19.550 (la LGS), al poseer el 51% del capital ordinario y de los votos posibles en las asambleas de accionistas. El objeto social de IGCE es exclusivamente la realización de actividades de inversión, a cuyo fin podrá adquirir participaciones en empresas y sociedades constituidas o a constituirse, cualquiera fuera su objeto, siempre de acuerdo a lo establecido por el Art. 30 de la LGS, quedando excluidas del objeto social las actividades que prescribe la Ley de Entidades Financieras N° 21.526 o las que en el futuro la reemplacen. Su domicilio es Avenida Leandro N. Alem N° 855, piso 25, Ciudad Autónoma de Buenos Aires. En virtud del acuerdo de socios vigente, el control de la sociedad se ejerce de manera conjunta por accionistas de IGCE, personas físicas, que en conjunto detentan el 43,3% de participación accionaria directa en IGCE e indirectamente, a través de IGCE, poseen el 22,00% de participación accionaria en Distribuidora de Gas Cuyana S.A. Los principales accionistas del grupo de control son los Sres. Ronaldo Emilio Strazzolini, Guillermo Pablo Reca y Gonzalo Alejandro Pérès Moore, con domicilio especial constituido en la Ciudad Autónoma de Buenos Aires.

Valores representativos de deuda convertibles en acciones / Opciones de compra de acciones de titularidad del accionista o grupo controlante					
Denominación Accionista	Clase de Acción y Votos	Cantidad de Acciones	% sobre el Capital Social que representan post conversión / opción	Plazo Condiciones Emisión	
				Desde	Hasta
N/A					

Información adicional

La Sociedad no posee participaciones controlantes en otras sociedades de manera que no prepara Estados Financieros Consolidados.

Nota de la Bolsa: La información precedentemente transcripta ingresó el 06.03.24 a las 11:48 hs.

AES ARGENTINA GENERACION S.A.

Síntesis de Estados Financieros Anuales
OBLIGACIONES NEGOCIABLES

Art. 135 del Reglamento de Listado en su remisión al Art. 62 inciso I).

Emisora	AES Argentina Generación SA		
Fecha de cierre	31/12/2023	Período del ejercicio	Anual
Fecha de aprobación por el Directorio	06/03/2024		
Importes expresados en (\$ / \$ miles / \$ millones)	Miles de Pesos		
Fecha emisión de la presente información	06/03/2024		
Firmante Nombre	Iván Diego Durontó		
Firmante Cargo	Apoderado - RRM		

Resultados del Ejercicio

Resultado del Ejercicio	
Atribuible a los accionistas de la compañía	(97.620.253,00)
Atribuible a las participaciones no controlantes	(669.698,00)
Total del Resultado del Ejercicio	(98.289.951,00)
Otros Resultados Integrales del Ejercicio	
Otros resultados integrales del ejercicio	16.471.461,00
Resultado Integral Total del Ejercicio	
Atribuible a los accionistas de la compañía	(81.182.765,00)
Atribuible a las participaciones no controlantes	(635.725,00)
Resultado Integral Total del Ejercicio	(81.818.490,00)

Patrimonio Neto

Capital emitido	1.152.527,00
Acciones a emitir	0,00
Acciones propias en cartera	0,00
Ajuste integral del capital social	39.134.176,00
Ajuste integral de acciones propias en cartera	0,00
Otros conceptos del capital	145.281.983,00
Reserva Legal	9.998.509,00
Otras Reservas	90.117.847,00
Resultados no Asignados	(97.620.253,00)
Otros Resultados Integrales	16.471.461,00
Reserva por revaluación	0,00
Total de patrimonio neto atribuible a los propietarios de la controladora	204.536.250,00
Participaciones no controladoras	385.877,00
Total del Patrimonio Neto	204.922.127,00

Ajuste a los Resultados de Ejercicios Anteriores

Concepto	Importe

Propuestas en materia de

Concepto	Importe / Cantidad de acciones a emitir
3.1.1. Distribución de dividendos en efectivo	
3.1.2. Distribución de dividendos en especie	
3.2. Capitalización de ganancias, de ajustes monetarios y otros conceptos	
3.3. Constitución de reservas	

Motivo por el cual no se han efectuado propuestas sobre los temas indicados en el apartado anterior

Destino de los Resultados no Asignados

En cuanto al destino del resultado del ejercicio en cuestión, el Directorio propuso asignar el mismo a la Reserva Facultativa

Información adicional

Nota de la Bolsa: La información precedentemente transcripta ingresó el 06.03.24 a las 12:18 hs.

CT BARRAGÁN S.A.

Síntesis de Estados Financieros Anuales
OBLIGACIONES NEGOCIABLES

Art. 135 del Reglamento de Listado en su remisión al Art. 62 inciso I).

Emisora	CT Barragán S.A.		
Fecha de cierre	31/12/2023	Período del ejercicio	Anual
Fecha de aprobación por el Directorio	05/03/2024		
Importes expresados en (\$ / \$ miles / \$ millones)	Millones de Pesos		
Fecha emisión de la presente información	05/03/2024		
Firmante Nombre	María Agustina Montes		
Firmante Cargo	Responsable de Relaciones con el Mercado		

Resultados del Ejercicio

Resultado del Ejercicio	
Atribuible a los accionistas de la compañía	(12.467,00)
Atribuible a las participaciones no controlantes	0,00
Total del Resultado del Ejercicio	(12.467,00)
Otros Resultados Integrales del Ejercicio	
Otros resultados integrales del ejercicio	321.939,00
Resultado Integral Total del Ejercicio	
Atribuible a los accionistas de la compañía	309.472,00
Atribuible a las participaciones no controlantes	0,00
Resultado Integral Total del Ejercicio	309.472,00

Patrimonio Neto

Capital emitido	8.558,00
Acciones a emitir	0,00
Acciones propias en cartera	0,00
Ajuste integral del capital social	0,00
Ajuste integral de acciones propias en cartera	0,00
Otros conceptos del capital	0,00
Reserva Legal	14.112,00
Otras Reservas	257.845,00
Resultados no Asignados	(29.076,00)
Otros Resultados Integrales	153.037,00
Reserva por revaluación	0,00
Total de patrimonio neto atribuible a los propietarios de la controladora	404.476,00
Participaciones no controladoras	
Total del Patrimonio Neto	404.476,00

Ajuste a los Resultados de Ejercicios Anteriores

Concepto	Importe
No hubo	

Propuestas en materia de

Concepto	Importe / Cantidad de acciones a emitir
3.1.1. Distribución de dividendos en efectivo	0,00
3.1.2. Distribución de dividendos en especie	0,00
3.2. Capitalización de ganancias, de ajustes monetarios y otros conceptos	0,00
3.3. Constitución de reservas	29.076,00

Motivo por el cual no se han efectuado propuestas sobre los temas indicados en el apartado anterior

Total de patrimonio neto atribuible a los propietarios de la controladora	452.628.784,00
Participaciones no controladoras	0,00
Total del Patrimonio Neto	452.628.784,00

Ajuste a los Resultados de Ejercicios Anteriores

Concepto	Importe

Propuestas en materia de

Concepto	Importe / Cantidad de acciones a emitir	% sobre el Capital
3.1.1. Distribución de dividendos en efectivo	0,00	
3.1.2. Distribución de dividendos en especie	0,00	
3.2. Capitalización de ganancias, de ajustes monetarios y otros conceptos	0,00	
3.3. Constitución de reservas	61.254.320,00	

Motivo por el cual no se han efectuado las propuestas sobre los temas indicados en el punto anterior

Destino de los Resultados no Asignados

Teniendo en cuenta que el resultado del ejercicio arrojó una pérdida de \$ 12.467 millones y al 31 de diciembre de 2023 los resultados no asignados totalizan pérdidas por \$ 29.076 millones, el Directorio por unanimidad resuelve proponer que:

(i) Dicho saldo sea absorbido con reserva facultativa.

Información adicional

Nota de la Bolsa: La información precedentemente transcripta el 06.03.24 a las 12:41 hs.

TRANSPORTADORA DE GAS DEL NORTE S.A.

**Síntesis de Estados Financieros Anuales
ACCIONES**

Art. 62 inciso I) del Reglamento de Listado

Emisora	Transportadora de Gas del Norte S.A.		
Fecha de cierre	31/12/2023	Período del ejercicio	Anual
Fecha de aprobación por el Directorio	06/03/2024		
Importes expresados en (\$ / \$ miles / \$ millones)	Miles de Pesos		<input type="text" value="v"/>
Fecha emisión de la presente información	06/03/2024		
Firmante Nombre	Marcelo Brichetto		
Firmante Cargo	Responsable de Relaciones de Mercado		

Resultados del Ejercicio

Resultado del Ejercicio	
Atribuible a los accionistas de la compañía	57.726.656,00
Atribuible a las participaciones no controlantes	0,00
Total del Resultado del Ejercicio	57.726.656,00
Otros Resultados Integrales del Ejercicio	
Otros resultados integrales del ejercicio	(996.882,00)
Resultado Integral Total del Ejercicio	
Atribuible a los accionistas de la compañía	56.729.774,00
Atribuible a las participaciones no controlantes	0,00
Resultado Integral Total del Ejercicio	56.729.774,00

Patrimonio Neto

Capital emitido	439.374,00
Acciones a emitir	0,00
Acciones propias en cartera	0,00
Ajuste integral del capital social	174.893.026,00
Ajuste integral de acciones propias en cartera	0,00
Otros conceptos del capital	0,00
Reserva Legal	35.066.497,00
Otras Reservas	134.807.184,00
Resultados no Asignados	61.254.320,00
Otros Resultados Integrales	356.322,00
Reserva por revaluación	45.812.061,00

Destino de los Resultados no Asignados

El ejercicio 2023 ha arrojado un resultado - utilidad - de miles de \$ 57.726.656, mientras que los resultados no asignados al 31 de diciembre de 2023 que surgen del Estado de Cambios en el Patrimonio exponen una utilidad de miles de \$ 61.254.320. Considerando lo anterior, el Directorio recomienda a los Señores Accionistas que los resultados no asignados mencionados precedentemente, que ascienden a la suma de miles de \$ 61.254.320 (que son netos del Bono de Participación para el Personal y de las remuneraciones para Directores y Síndicos), se asignen a la constitución de una Reserva voluntaria para el pago de futuros dividendos.

Adicionalmente se propone el pago de: (i) un Bono de Participación para el Personal equivalente al 0,25% de la ganancia del ejercicio después de impuestos de miles de \$ 144.317, (ii) una remuneración a los miembros del Directorio de miles de \$ 150.030, y (iii) una remuneración a los miembros de la Comisión Fiscalizadora de miles de \$ 42.510.

Accionistas/Grupo controlante

Denominación Accionista	Clase de la Acción	Cantidad de Acciones	% sobre el Capital	Domicilio
Gasinvest S.A.	A	179.264.584	40,8000	R. Saenz Peña 938 P3 CABA
Gasinvest S.A.	B	68.339.475	15,5540	R. Saenz Peña 938 P3 CABA
Cia. General de Combustibles SA	B	68.339.475	15,5540	Bonpland 1745 CABA
Tecpetrol Internacional SL	B	68.339.475	15,5540	Recolecto 23-Madrid España

Composición del Grupo Económico

Gasinvest S.A. una sociedad anónima constituida en la República Argentina con arreglo a su legislación, y posee a la fecha 179.264.584 acciones ordinarias escriturales Clase A y 68.339.475 acciones ordinarias escriturales Clase B, que en conjunto representan el 56,354% del capital social. A su vez, los accionistas de Gasinvest S.A. poseen en forma directa e individual 500.000 acciones ordinarias escriturales Clase B, que representan el 0,1137% del capital social de TGN. A la fecha, Gasinvest S.A. no posee opciones de compra de acciones de TGN, ni títulos de deuda convertibles en acciones de TGN. Gasinvest S.A. se domicilia en Avda. Roque Sáenz Peña 938, piso 3°, Ciudad Autónoma de Buenos Aires.

Asimismo, informamos que a la fecha existen 103.395.126 acciones ordinarias escriturales Clase B, representativas del 23,532% del capital social, y 87.874.754 acciones ordinarias escriturales Clase C, representativas del 20% del capital social, que no pertenecen al accionista controlante de TGN.

Información adicional

Nota de la Bolsa: La información precedentemente transcripta ingresó el 06.03.24 a las 15:01 hs.

GDM ARGENTINA S.A.

Síntesis de Estados Financieros Anuales
OBLIGACIONES NEGOCIABLES

Art. 135 del Reglamento de Listado en su remisión al Art. 62 inciso I).

Emisora	GDM ARGENTINA S.A.		
Fecha de cierre	31/12/2023	Período del ejercicio	Anual
Fecha de aprobación por el Directorio	06/03/2024		
Importes expresados en (\$ / \$ miles / \$ millones)	Miles de Pesos		
Fecha emisión de la presente información	06/03/2024		
Firmante Nombre	Daniel Micheloud		
Firmante Cargo	Responsable de relaciones con el mercado		

Resultados del Ejercicio

Resultado del Ejercicio	
Atribuible a los accionistas de la compañía	(7.038.960,00)
Atribuible a las participaciones no controlantes	
Total del Resultado del Ejercicio	(7.038.960,00)
Otros Resultados Integrales del Ejercicio	
Otros resultados integrales del ejercicio	
Resultado Integral Total del Ejercicio	
Atribuible a los accionistas de la compañía	(7.038.960,00)
Atribuible a las participaciones no controlantes	
Resultado Integral Total del Ejercicio	(7.038.960,00)

Patrimonio Neto

Capital emitido	3.540.443,00
Acciones a emitir	
Acciones propias en cartera	
Ajuste integral del capital social	1.436.416,00
Ajuste integral de acciones propias en cartera	
Otros conceptos del capital	42.706.895,00
Reserva Legal	581.852,00
Otras Reservas	12.560.397,00
Resultados no Asignados	(7.420.006,00)
Otros Resultados Integrales	
Reserva por revaluación	
Total de patrimonio neto atribuible a los propietarios de la controladora	53.405.997,00
Participaciones no controladoras	
Total del Patrimonio Neto	53.405.997,00

Ajuste a los Resultados de Ejercicios Anteriores

Concepto	Importe

Propuestas en materia de

Concepto	Importe / Cantidad de acciones a emitir
3.1.1. Distribución de dividendos en efectivo	
3.1.2. Distribución de dividendos en especie	
3.2. Capitalización de ganancias, de ajustes monetarios y otros conceptos	
3.3. Constitución de reservas	

Motivo por el cual no se han efectuado propuestas sobre los temas indicados en el apartado anterior

Destino de los Resultados no Asignados

Información adicional

Nota de la Bolsa: La información precedentemente transcripta ingresó el 06.03.24 a las 15:13 hs.

PAMPA ENERGIA S.A.

Síntesis de Estados Financieros Anuales
ACCIONES

Art. 62 inciso I) del Reglamento de Listado

Emisora	Pampa Energia S.A.		
Fecha de cierre	31/12/2023	Periodo del ejercicio	Anual
Fecha de aprobación por el Directorio	06/03/2024		
Importes expresados en (\$ / \$ miles / \$ millones)	Millones de Pesos		
Fecha emisión de la presente información			
Firmante Nombre	María Agustina Montes		
Firmante Cargo	Responsable de Relaciones con el Mercado		

Resultados del Ejercicio

Resultado del Ejercicio	
Atribuible a los accionistas de la compañía	34.488,00
Atribuible a las participaciones no controlantes	2.203,00
Total del Resultado del Ejercicio	36.691,00
Otros Resultados Integrales del Ejercicio	
Otros resultados integrales del ejercicio	1.508.654,00
Resultado Integral Total del Ejercicio	
Atribuible a los accionistas de la compañía	1.539.114,00
Atribuible a las participaciones no controlantes	6.231,00
Resultado Integral Total del Ejercicio	1.545.345,00

Patrimonio Neto

Capital emitido	1.360,00
Acciones a emitir	0,00
Acciones propias en cartera	4,00
Ajuste integral del capital social	7.126,00
Ajuste integral de acciones propias en cartera	21,00
Otros conceptos del capital	19.739,00
Reserva Legal	37.057,00
Otras Reservas	1.156.100,00
Resultados no Asignados	180.627,00
Otros Resultados Integrales	539.702,00
Reserva por revaluación	
Total de patrimonio neto atribuible a los propietarios de la controladora	1.943.736,00
Participaciones no controladoras	6.960,00
Total del Patrimonio Neto	1.950.696,00

Ajuste a los Resultados de Ejercicios Anteriores

Concepto	Importe
No hubo	

Propuestas en materia de

Concepto	Importe / Cantidad de acciones a emitir	% sobre el Capital
3.1.1. Distribución de dividendos en efectivo	0,00	
3.1.2. Distribución de dividendos en especie	0,00	
3.2. Capitalización de ganancias, de ajustes monetarios y otros conceptos	0,00	
3.3. Constitución de reservas	180.627,00	

Motivo por el cual no se han efectuado las propuestas sobre los temas indicados en el punto anterior

Destino de los Resultados no Asignados

El resultado del ejercicio arrojó una ganancia de AR\$34.488 millones la cual, sumada a las diferencias de conversión apropiadas a los resultados no asignados que asciende a AR\$146.139 millones, totalizan al 31 de diciembre de 2023 resultados no asignados positivos por AR\$180.627 millones. En consecuencia, el Directorio por unanimidad resuelve proponer a la Asamblea de Accionistas:

- Desafectar AR\$539 millones de la reserva legal por haber superado el tope legal del 20% del capital social considerando las diferencias de conversión relacionadas y destinara a la reserva facultativa; y
- Destinar la suma de AR\$180.627 millones a la reserva facultativa.

Accionistas/Grupo controlante

Denominación Accionista	Clase de la Acción	Cantidad de Acciones	% sobre el Capital	Domicilio
Mindlin, Marcos Marcelo		224.557.972	16,4690	Maipú 1, CABA
Mariani, Gustavo		41.230.735	3,0240	Maipú 1, CABA
Mindlin, Damián Miguel		42.841.395	3,1420	Maipú 1, CABA
Torres, Ricardo Alejandro		28.266.839	2,0730	Maipú 1, CABA
Total		336.896.941	24,7080	

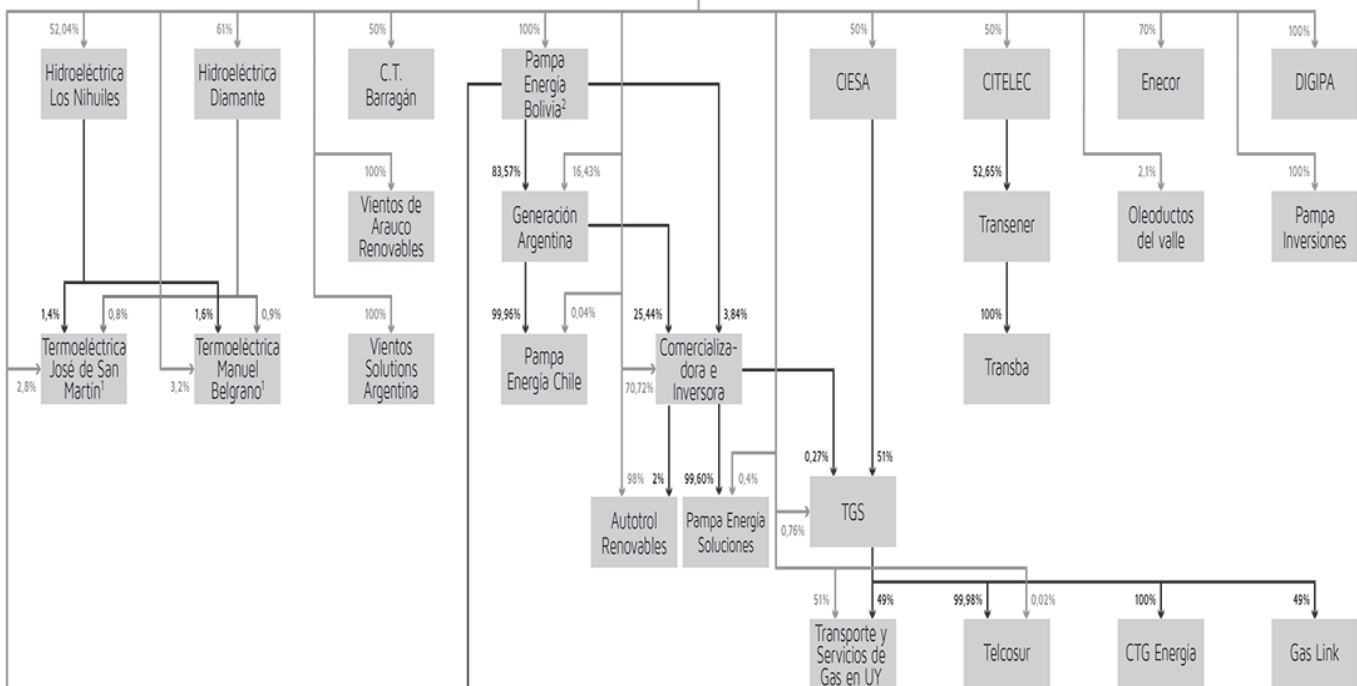
Composición del Grupo Económico

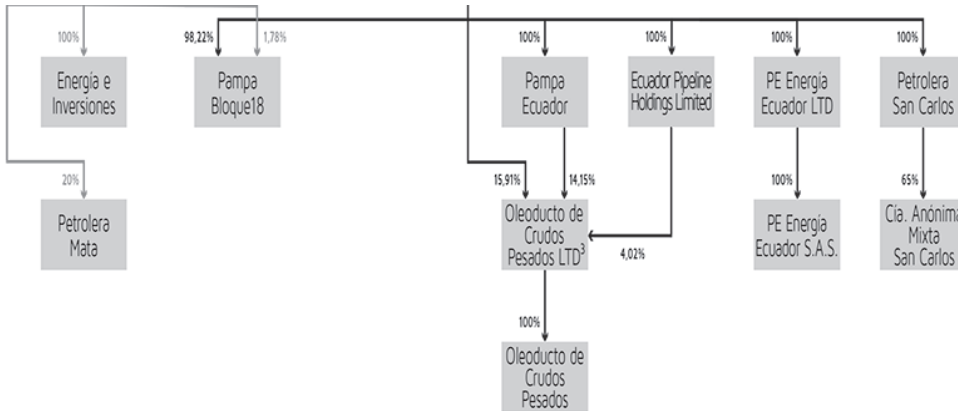
Ver página siguiente.

Valores representativos de deuda convertible en acciones / Opciones de compra de acciones de titularidad del accionista o grupo controlante

Denominación Accionista	Clase de Acción y Votos	Cantidad de Acciones	% sobre el Capital Social que representan post conversión / opción	Plazo Condiciones Emisión	
				Desde	Hasta

PAMPA ENERGÍA





¹ Cada sociedad tiene como único activo un contrato de gerenciamiento de la central Termoelectrica José de San Martín y Termoelectrica Manuel Belgrano, respectivamente. Actualmente, ambos activos están bajo la titularidad de un Fideicomiso. ² Comercializadora e Inversora y Generación Argentina poseen el 0,00003% cada una de Pampa Energía Bolivia. ³ La participación directa de Pampa Energía Bolivia en Oleoducto de Crudos Pesados LTD pasó a ser de 45,57% a partir del 16 de enero de 2024.

Información adicional

Nota de la Bolsa: La información precedentemente transcripta ingresó el 06.03.24 a las 17:17 hs.

CREDITO DIRECTO S.A.

**Síntesis de Estados Financieros Anuales
OBLIGACIONES NEGOCIABLES**

Art. 135 del Reglamento de Listado en su remisión al Art. 62 inciso I).

Emisora	CREDITO DIRECTO SA		
Fecha de cierre	31/12/2023	Periodo del ejercicio	Anual
Fecha de aprobación por el Directorio			06/03/2024
Importes expresados en (\$ / \$ miles / \$ millones)	Pesos		
Fecha emisión de la presente información	06/03/2024		
Firmante Nombre	Alberto Juan Carlos García		
Firmante Cargo	Presidente		

Resultados del Ejercicio

Resultado del Ejercicio	
Atribuible a los accionistas de la compañía	(176.207.170,00)
Atribuible a las participaciones no controlantes	
Total del Resultado del Ejercicio	(176.207.170,00)
Otros Resultados Integrales del Ejercicio	
Otros resultados integrales del ejercicio	0,00
Resultado Integral Total del Ejercicio	
Atribuible a los accionistas de la compañía	(176.207.170,00)
Atribuible a las participaciones no controlantes	
Resultado Integral Total del Ejercicio	(176.207.170,00)

Patrimonio Neto

Capital emitido	141.095.590,00
Acciones a emitir	
Acciones propias en cartera	
Ajuste integral del capital social	2.491.226.885,00
Ajuste integral de acciones propias en cartera	
Otros conceptos del capital	
Reserva Legal	43.379.284,00
Otras Reservas	274.415.532,00
Resultados no Asignados	(176.207.170,00)
Otros Resultados Integrales	
Reserva por revaluación	
Total de patrimonio neto atribuible a los propietarios de la controladora	2.773.910.121,00

Participaciones no controladoras	
Total del Patrimonio Neto	2.773.910.121,00

Ajuste a los Resultados de Ejercicios Anteriores

Concepto	Importe

Propuestas en materia de

Concepto	Importe / Cantidad de acciones a emitir
3.1.1. Distribución de dividendos en efectivo	0,00
3.1.2. Distribución de dividendos en especie	0,00
3.2. Capitalización de ganancias, de ajustes monetarios y otros conceptos	0,00
3.3. Constitución de reservas	0,00

Motivo por el cual no se han efectuado propuestas sobre los temas indicados en el apartado anterior

Debido que el resultado del ejercicio ha sido negativo, no aplica ninguno de los puntos anteriores. Se procederá a desafectar Reserva Facultativa por la suma de \$176.207.170

Destino de los Resultados no Asignados

- Desafectar Reserva Facultativa por la suma de \$176.207.170

Información adicional

Nota de la Bolsa: La información precedentemente transcripta ingresó el 06.03.24 a las 18:04 hs.

AUTORIZACIÓN DE LISTADO



**AVISO
AUTORIZACIÓN DE LISTADO**

**CRESUD SOCIEDAD ANÓNIMA COMERCIAL
INMOBILIARIA FINANCIERA Y AGROPECUARIA.**

**AUMENTO DE CAPITAL POR
EJERCICIO DE OPCIONES DE COMPRA DE ACCIONES**

La sociedad del rubro, mediante nota difundida en los medios informativos de este Mercado, manifestó que ciertos tenedores de opciones han ejercido sus derechos de adquisición de acciones previstos en las condiciones de emisión que constan en el Prospecto difundido el 12.02.2021 en los referidos medios informativos.

En consecuencia, esta Bolsa de Comercio, en ejercicio de las actividades delegadas de conformidad al artículo 32, inc. b) de la Ley 26.831, ha resuelto hacer efectivos, a partir del día de la fecha, las disminuciones e incrementos correspondientes que se detallan a continuación, quedando los montos en circulación autorizados al listado de acuerdo con lo que se expone en la columna pertinente:

CONCEPTO	CÓDIGO DE NEGOCIACION	INCREMENTOS	DISMINUCIONES	MONTO EN CIRCULACIÓN AUTORIZADO
Acciones Ordinarias Escriturales (1 voto) de v/n \$ 1 cada una.	CRES	v\$ 129.449.-		v\$ 594.304.406.-
Opciones	CRE3W		103.197	87.558.873

Buenos Aires, 6 de marzo de 2024.

NOMINA DE DIRECTORIO

PAPEL PRENSA S.A.I.C.F. Y DE M.

Buenos Aires, 6 de marzo de 2024

Señores
Bolsas y Mercados Argentinos S.A.
Presente

Ref.: Actualización nómina de Autoridades.

De mi mayor consideración:

Me dirijo a Ud. a fin de llevar a su conocimiento que en la reunión de

Directorio celebrada en el día de la fecha (acta n° 1128), el Dr. José Ignacio García Hamilton aceptó el cargo de Director titular, para el cual fue designado por el accionista Estado Nacional, en su calidad de accionista clase "B" y en reemplazo del Sr. director saliente, Dr. Ricardo Blas Casal.

Consecuentemente, la composición actual del Directorio de Papel Prensa S.A.I.C.F. y de M. es la siguiente:

Directores titulares.

- 1.- **Eduardo A. Lohidoy**, Presidente. Director independiente;
- 2.- **Raúl Daniel Aguirre Saravia**, Vicepresidente. Director independiente;
- 3.- **Jorge Carlos Rendo**, director no independiente;
- 4.- **Héctor Mario Aranda**, director no independiente;
- 5.- **Alberto G. Maquieira**, director no independiente;
- 6.- **Miguel Arturo Priolo**, director independiente; y
- 7.- **José Ignacio García Hamilton**, director independiente.

Directores suplentes.

- 1.- Marcelo Gebhardt, director independiente;
- 2.- Mariano Herrera, director independiente;
- 3.- Francisco Iván Acevedo, director no independiente;
- 4.- Eugenio Sosa Mendoza, director no independiente;
- 5.- Martín Gonzalo Etchevers, director no independiente;

Síndicos Titulares.

- 1.- Enrique E. Pigretti;
- 2.- Jorge Alberto Bazán; y
- 3.- Cecilia Leonor Carabelli.

Síndicos Suplentes.

- 1.- Martín Caride Meabe;
- 2.- Carlos Di Candia; y
- 3.- Silvia Alejandra Rodríguez

Sin otro particular, saludo a Ud. atentamente.

Dr. Emiliano Pablo Pecuch
Responsable de Relaciones con el Mercado

CÓDIGO DE GOBIERNO SOCIETARIO

BANCO SANTANDER ARGENTINA S.A.

Nota de la Bolsa: La emisora ha remitido el informe anual de Gobierno Corporativo, el cual se encuentra disponible para su lectura en la Biblioteca de esta Asociación y en el sitio web del Mercado.

BANCO DE GALICIA Y BUENOS AIRES S.A.U.

Nota de la Bolsa: La emisora ha remitido el informe anual de Gobierno Corporativo, el cual se encuentra disponible para su lectura en la Biblioteca de esta Asociación y en el sitio web del Mercado.

METROGAS S.A.

Nota de la Bolsa: La emisora ha remitido el informe anual de Gobierno Corporativo, el cual se encuentra disponible para su lectura en la Biblioteca de esta Asociación y en el sitio web del Mercado.

BANCO BBVA ARGENTINA S.A.

Nota de la Bolsa: La emisora ha remitido el informe anual de Gobierno Corporativo, el cual se encuentra disponible para su lectura en la Biblioteca de esta Asociación y en el sitio web del Mercado.

TRANSPORTADORA DE GAS DEL SUR S.A.

Nota de la Bolsa: La emisora ha remitido el informe anual de Gobierno Corporativo, el cual se encuentra disponible para su lectura en la Biblioteca de esta Asociación y en el sitio web del Mercado.

COMPAÑÍA DE TRANSPORTE DE ENERGIA ELECTRICA EN ALTA TENSION TRANSENER S.A.

Nota de la Bolsa: La emisora ha remitido el informe anual de Gobierno Corporativo, el cual se encuentra disponible para su lectura en la Biblioteca de esta Asociación y en el sitio web del Mercado.

PAMPA ENERGIA S.A.

Nota de la Bolsa: La emisora ha remitido el informe anual de Gobierno Corporativo, el cual se encuentra disponible para su lectura en la Biblioteca de esta Asociación y en el sitio web del Mercado.

REPORTE DE SUSTENTABILIDAD**BANCO BBVA ARGENTINA S.A.**

Nota de la Bolsa: La emisora ha remitido el Reporte de Sustentabilidad 2023, el cual se encuentra disponible para su lectura en la Biblioteca de esta Asociación y en el sitio web del Mercado.

OBLIGACIONES NEGOCIABLES**AUTORIZACIÓN DE LISTADO****AVISO****AUTORIZACIÓN DE LISTADO****OBLIGACIONES NEGOCIABLES****JOHN DEERE CREDIT COMPAÑÍA FINANCIERA S.A.**

Esta Bolsa de Comercio, en ejercicio de las actividades delegadas de conformidad con el artículo 32, inciso b) de la Ley 26.831, ha dispuesto autorizar el listado de los siguientes valores negociables a ser emitidos

bajo el régimen de Emisor Frecuente (reglamentado en las Normas de la Comisión Nacional de Valores):

MONTO Y MONEDA DE LA EMISIÓN:

Obligaciones Negociables Clase X por v/n. u\$s 26.493.849,-

DENOMINACIONES DE NEGOCIACIÓN:

u\$s 1.200,- y múltiplos de u\$s 1,- por encima de dicho monto.

CÓDIGOS DE ESPECIE:

Pesos: HJCAO
Dólar MEP: HJCAD
Cable: HJCAC

La totalidad de las condiciones generales de la presente emisión consta en el Suplemento de Prospecto y en su Adenda, enviados por la Emisora y difundidos el 01.03.2024 y el 04.03.2024, respectivamente, en los medios informativos de este Mercado, de acuerdo con la delegación de actividades del inciso g) del artículo legal precedentemente aludido. La lectura de los mencionados documentos es imprescindible ante cualquier decisión de inversión.

Buenos Aires, 6 de marzo de 2024.

AVISO**AUTORIZACIÓN DE LISTADO****OBLIGACIONES NEGOCIABLES**

EMISORA: EMPRESA DISTRIBUIDORA Y COMERCIALIZADORA NORTE SOCIEDAD ANÓNIMA (EDENOR S.A.)

Esta Bolsa de Comercio, en ejercicio de las actividades delegadas de conformidad con el artículo 32, inciso b) de la Ley 26.831, ha dispuesto autorizar el listado de los siguientes valores negociables a ser emitidos en el marco del Programa Global de Emisión de Obligaciones Negociables por un monto máximo en circulación de hasta v/n u\$s 750.000.000,- (o su equivalente en otras monedas):

MONTO Y MONEDA DE EMISIÓN:

Obligaciones Negociables Clase 3 por v/n u\$s 95.762.688,-
Obligaciones Negociables Clase 4 por v/n \$ 3.577.350.656,-

DENOMINACIONES MÍNIMAS DE NEGOCIACIÓN:

Clase 3: u\$s 1,-
Clase 4: \$ 1,-

CÓDIGOS DE ESPECIE:

Clase 3: Pesos: DNC30
Dólar MEP: DNC3D
Cable: DNC3C
Clase 4: Pesos: DNC40
Dólar MEP: DNC4D
Cable: DNC4C

La totalidad de las condiciones generales de la presente emisión consta en el Suplemento de Prospecto y el Aviso de Resultados de Colocación enviados por la Emisora, difundidos los días 22.02.2024 y 06.03.2024, respectivamente, en los medios informativos de este Mercado, de acuerdo con la delegación de actividades del inciso g) del artículo legal precedentemente aludido. La lectura de los mencionados documentos resulta imprescindible ante cualquier decisión de inversión.

Buenos Aires, 6 de marzo de 2024

SUSCRIPCIÓN

AVISO DE SUSCRIPCIÓN

MSU ENERGY S.A.

Emisora

OBLIGACIONES NEGOCIABLES CLASE VIII DENOMINADAS, A SER INTEGRADAS Y PAGADERAS EN PESOS A TASA DE INTERÉS VARIABLE, CON VENCIMIENTO A LOS 10 MESES CONTADOS DESDE LA FECHA DE EMISIÓN Y LIQUIDACIÓN

OBLIGACIONES NEGOCIABLES CLASE X, DENOMINADAS Y PAGADERAS EN DÓLARES ESTADOUNIDENSES EN EL PAÍS A TASA DE INTERÉS FIJA, CON VENCIMIENTO A LOS 24 MESES CONTADOS DESDE LA FECHA DE EMISIÓN Y LIQUIDACIÓN, A SER INTEGRADAS: (I) EN ESPECIE MEDIANTE LA ENTREGA DE OBLIGACIONES NEGOCIABLES ELEGIBLES; Y/O (II) EN EFECTIVO, EN DÓLARES ESTADOUNIDENSES

OBLIGACIONES NEGOCIABLES CLASE IX DENOMINADAS EN DÓLARES ESTADOUNIDENSES A SER INTEGRADAS EN PESOS AL TIPO DE CAMBIO INICIAL Y PAGADERAS EN PESOS AL TIPO DE CAMBIO APLICABLE, A TASA DE INTERÉS FIJA, CON VENCIMIENTO A LOS 24 MESES CONTADOS DESDE LA FECHA DE EMISIÓN Y LIQUIDACIÓN

OBLIGACIONES NEGOCIABLES CLASE XI DENOMINADAS EN DÓLARES ESTADOUNIDENSES A SER INTEGRADAS EN PESOS AL TIPO DE CAMBIO INICIAL Y PAGADERAS EN PESOS AL TIPO DE CAMBIO APLICABLE, A TASA DE INTERÉS FIJA, CON VENCIMIENTO A LOS 10 MESES CONTADOS DESDE LA FECHA DE EMISIÓN Y LIQUIDACIÓN

Mediante el presente aviso de suscripción (el "Aviso de Suscripción") complementario al suplemento de prospecto de fecha 4 de marzo de 2024 (el "Suplemento de Prospecto"), se comunica al público inversor en general que MSU ENERGY S.A. (CUIT 30-71437840-2), una sociedad constituida de conformidad con las leyes de la República Argentina (en adelante, la "Emisora") ofrece al público inversor: (a) obligaciones negociables clase VIII denominadas, a ser integradas y pagaderas en pesos, a tasa de interés variable, con vencimiento a los 10 meses contados desde la Fecha de Emisión y Liquidación (las "Obligaciones Negociables Clase VIII"); (b) obligaciones negociables clase IX denominadas en dólares estadounidenses, a ser integradas en pesos al Tipo de Cambio Inicial y pagaderas en pesos al Tipo de Cambio Aplicable, a tasa de interés fija, con vencimiento a los 24 meses contados desde la Fecha de Emisión y Liquidación (las "Obligaciones Negociables Clase IX"); (c) obligaciones negociables clase X, denominadas y pagaderas en Dólares Estadounidenses en el país, a tasa de interés fija, con vencimiento a los 24 meses contados desde la Fecha de Emisión y Liquidación, a ser integradas: (i) en especie mediante la entrega de Obligaciones Negociables Elegibles o (ii) en efectivo, en Dólares Estadounidenses (las "Obligaciones Negociables Clase X"); y (d) obligaciones negociables clase XI denominadas en dólares estadounidenses, a ser integradas en pesos al Tipo de Cambio Inicial y pagaderas en pesos al Tipo de Cambio Aplicable, a tasa de interés fija, con vencimiento a los 10 meses contados desde la Fecha de Emisión y Liquidación (las "Obligaciones Negociables Clase XI", y junto con las Obligaciones Negociables VIII, las Obligaciones Negociables Clase IX, y las Obligaciones Negociables Clase X las "Obligaciones Negociables"); a ser emitidas en el marco del programa global de emisión de obligaciones negociables simples (no convertibles en acciones) de la Emisora, por un monto máximo en circulación de hasta US\$ 900.000.000 (Dólares Estadounidenses novecientos millones) (o su equivalente en otras monedas o unidades de medida o valor) (el "Programa").

Los términos y condiciones de las Obligaciones Negociables se detallan en el prospecto del Programa de fecha 15 de junio de 2023 (el "Prospecto") publicado en la página web de la Comisión Nacional de Valores ("CNV") (www.argentina.gob.ar/cnv) a través de la Autopista de Información Fi-

nanciera (la "AIF"), en el Boletín Diario de la Bolsa de Comercio de Buenos Aires (la "BCBA") (www.byma.com.ar) y en la página web del Mercado Abierto Electrónico S.A. ("MAE") (www.mae.com.ar) bajo la sección Mercado Primario (la "Página Web del MAE").

Los términos en mayúsculas utilizados que no estén definidos en el presente tienen el significado que se les asigna en el Suplemento de Prospecto y/o en el Prospecto, según corresponda.

a) Resumen de los términos y condiciones Comunes de las Obligaciones Negociables

A continuación, se detallan los principales términos y condiciones de las Obligaciones Negociables:

1) Emisora: MSU ENERGY S.A. (CUIT 30-71437840-2), con domicilio en Cerrito 1294, Piso 2° (C1010AAZ) Ciudad Autónoma de Buenos Aires, República Argentina.

2) Organizadores: Banco de Galicia y Buenos Aires S.A.U., Facimex Valores S.A., Invertir en Bolsa S.A., Banco de Servicios y Transacciones S.A., Puente Hnos S.A., Global Valores S.A., Banco Santander Argentina S.A., Allaria S.A. Balanz S.A.U., Banco de la Provincia de Buenos Aires, InvertirOnline S.A.U., ADCAP Securities Argentina S.A., Supervielle S.A., Latin Securities S.A. y Nación Bursátil S.A. (los "Organizadores")

3) Colocadores: Banco de Galicia y Buenos Aires S.A.U., Facimex Valores S.A., Invertir en Bolsa S.A., Banco de Servicios y Transacciones S.A., Puente Hnos S.A., Global Valores S.A., Banco Santander Argentina S.A., Allaria S.A. Balanz S.A.U., Banco de la Provincia de Buenos Aires, InvertirOnline S.A.U., ADCAP Securities Argentina S.A., Supervielle S.A. Latin Securities S.A. y Nación Bursátil S.A. (los "Colocadores").

4) Tipo de valores negociables ofrecidos: Obligaciones Negociables simples no convertibles en acciones, no subordinadas.

5) Agente de Liquidación: Allaria S.A.

6) Valor Nominal Ofrecido: El valor nominal a emitir de las Obligaciones Negociables será de hasta US\$ 10.000.000 (Dólares Estadounidenses diez millones), ampliable hasta US\$ 40.000.000 (Dólares Estadounidenses cuarenta millones). El monto a ser emitido bajo las Obligaciones Negociables no podrá superar en forma conjunta el Monto Máximo. El valor nominal final a emitir será informado oportunamente a través del Aviso de Resultados que se publicará en la página web de la Emisora (www.msueenergy.com), así como en la página web de la CNV (www.argentina.gob.ar/cnv) a través de la AIF, en el Boletín Diario de la BCBA (www.byma.com.ar) y en la Página Web del MAE, luego del cierre del Período de Licitación Pública.

7) Monto Máximo: US\$ 40.000.000 (Dólares estadounidenses cuarenta millones) en conjunto entre todas las clases de Obligaciones Negociables.

8) Período de Difusión: Comenzará el 5 de marzo de 2024 y finalizará el 7 de marzo de 2024.

9) Período de Licitación Pública: Tendrá lugar entre las 10:00hs y las 16:00hs horas del 8 de marzo de 2024.

10) Fecha de Emisión y Liquidación: Será a los 2 (dos) Días Hábiles desde la finalización del Período de Licitación Pública y será informada en el Aviso de Suscripción (según este término se define más adelante) (la "Fecha de Emisión y Liquidación").

11) Precio de Emisión: 100% del valor nominal.

12) Base de cálculo para el pago de los Intereses: Para el cálculo de los

intereses se considerará la cantidad real de días transcurridos y un año de 365 días (cantidad real de días transcurridos/365).

13) Calificación de Riesgo: La calificación de riesgo de las Obligaciones Negociables será informada a través de la publicación de un aviso complementario al Suplemento de Prospecto.

14) Destino de los Fondos: El producido de la colocación de las Obligaciones Negociables será aplicado por la Emisora de acuerdo con lo indicado en el Artículo 36 de la Ley de Obligaciones Negociables. Para mayor información ver el Capítulo "Destino de los Fondos" del Suplemento de Prospecto.

15) Tasa de Interés Moratorio: La Emisora deberá abonar, en forma adicional a los intereses compensatorios, intereses moratorios equivalentes al 50% de la Tasa de Corte de la respectiva clase de Obligaciones Negociables aplicable sobre la totalidad de las sumas impagas y en mora, cualquiera fuere su naturaleza y/o concepto desde la fecha en que tales sumas impagas debieron haber sido abonadas conforme los plazos, términos y condiciones de este Suplemento y hasta la fecha en que se abonaren, íntegra y efectivamente, tales sumas impagas. No se devengarán intereses moratorios cuando la demora no sea imputable a la Emisora, en la medida que la Emisora haya puesto a disposición de CVSA, en su carácter de depositaria del certificado global correspondiente a las Obligaciones Negociables, los fondos en cuestión con la anticipación necesaria indicada por CVSA con el objeto de que los fondos sean puestos a disposición de los tenedores de Obligaciones Negociables en la correspondiente fecha de pago.

16) Día Hábil: Se considerará "Día Hábil" a cualquier día que no sea sábado, domingo o cualquier otro día en el cual los bancos comerciales y los mercados de valores autorizados en la Ciudad Autónoma de Buenos Aires estuvieran autorizados o requeridos por las normas vigentes a cerrar o que, de otra forma, no estuvieran abiertos para operar.

17) Montos Adicionales: La Emisora realizará los pagos respecto de Obligaciones Negociables sin retención o deducción de impuestos, tasas, contribuciones y/u otras cargas gubernamentales existentes a la fecha del Suplemento, de cualquier naturaleza fijadas por la República Argentina, o cualquier subdivisión política de la misma o Entidad Gubernamental de la misma con facultades fiscales. En caso de que las normas vigentes exijan practicar tales retenciones o deducciones, la Emisora, en el mismo momento en que efectúe la retención y/o deducción en cuestión, pagará los Montos Adicionales (según se los define en el Prospecto) necesarios para que los tenedores reciban el mismo monto que habrían recibido respecto de pagos bajo las Obligaciones Negociables de no haberse practicado tales retenciones o deducciones.

18) Rescate por razones impositivas: La Emisora podrá rescatar las Obligaciones Negociables en su totalidad, pero no parcialmente, a un precio igual al 100% del monto de capital pendiente de pago, junto con Montos Adicionales e intereses devengados y no pagados, pero excluyendo la fecha de rescate, cuando ocurran ciertos cambios en la ley tributaria. Para mayor información, véase la Sección "De la Oferta, el Listado y la Negociación -- Rescate por Razones Impositivas" del Prospecto. En todos los casos, se respetará el trato igualitario entre los inversores.

19) Compra o Adquisición de Obligaciones Negociables por parte de la Emisora: La Emisora y/o cualquier parte relacionada de la Emisora podrá, de acuerdo con las normas vigentes en ese momento y en la medida permitida por dichas normas, en cualquier momento y de cualquier forma, comprar y/o de cualquier otra forma adquirir Obligaciones Negociables en circulación y realizar con ellas cualquier acto jurídico, pudiendo en tal caso la Emisora y/o dicha parte relacionada de la Emisora, sin carácter limitativo, mantener en cartera, transferir a terceros y/o cancelar tales Obligaciones Negociables. Las Obligaciones Negociables así adquiridas por la Emisora (y/o por cualquier parte relacionada de la

Emisora), mientras no sean transferidos a un tercero (que no sea una parte relacionada de la Emisora), no serán considerados en circulación a los efectos de calcular el quórum y/o las mayorías en las asambleas de tenedores de las Obligaciones Negociables y no darán a la Emisora ni a dicha parte relacionada de la Emisora derecho a voto en tales asambleas ni tampoco serán consideradas a los fines de computar los porcentajes referidos en "Eventos de Incumplimiento" del Prospecto y/o cualquier otro porcentaje de tenedores referido en el Prospecto y/o en el Suplemento de Prospecto.

20) Rango: Las Obligaciones Negociables calificarán como obligaciones negociables simples no convertibles en acciones según la Ley de Obligaciones Negociables y tendrán derecho a los beneficios allí establecidos y se encontrarán sujetas a los requisitos procesales de dichas normas. Las Obligaciones Negociables constituirán obligaciones simples, directas e incondicionales, con garantía común sobre el patrimonio de la Emisora y calificarán *pari passu* en todo momento entre ellas y con todas las demás deudas no garantizadas y no subordinadas tanto presentes como futuras de la Emisora (con excepción de las obligaciones preferidas en virtud de disposiciones legales y/o contractuales).

21) Pagos: Todos los pagos serán efectuados por la Emisora mediante transferencia de los importes correspondientes a la Caja de Valores S.A. (la "CVSA") para su acreditación en las respectivas cuentas de los tenedores con derecho a cobro. Las obligaciones de pago bajo las Obligaciones Negociables se considerarán cumplidas y liberadas en la medida en que la Emisora ponga a disposición de CVSA los fondos correspondientes al pago en cuestión.

Si cualquier día de pago de cualquier monto bajo las Obligaciones Negociables no fuera un Día Hábil, dicho pago deberá ser efectuado en el Día Hábil inmediatamente posterior. Cualquier pago adeudado bajo las Obligaciones Negociables efectuado en dicho Día Hábil inmediatamente posterior tendrá la misma validez que si hubiera sido efectuado en la fecha en la cual vencía el mismo, y no se devengarán intereses durante el período comprendido entre dicha fecha de pago y el Día Hábil inmediato posterior excepto que la Fecha de Vencimiento no fuera un Día Hábil, en cuyo caso se devengarán intereses por los días que transcurran hasta el efectivo pago en el Día Hábil inmediatamente posterior.

22) Forma: Las Obligaciones Negociables estarán representadas en un certificado global permanente, a ser depositado en CVSA de acuerdo con lo establecido por la Ley N°24.587 de Nominatividad de los Títulos Valores Privados (la "Ley de Nominatividad de Títulos Valores Privados"). Los tenedores renuncian al derecho a exigir la entrega de láminas individuales. Las transferencias se realizarán dentro del sistema de depósito colectivo, conforme a la Ley N°20.643 y sus posteriores modificaciones, encontrándose habilitada CVSA para cobrar los aranceles de los depositantes, que éstos podrán trasladar a los tenedores.

23) Ley Aplicable: Las Obligaciones Negociables se regirán por, y serán interpretadas de conformidad con, las leyes de la Argentina.

24) Jurisdicción: Toda controversia que se origine entre la Emisora y los tenedores de Obligaciones Negociables en relación con las Obligaciones Negociables se resolverá en forma definitiva e irrecusable por el Tribunal de Arbitraje General de la BCBA o el que se cree en el futuro en la BCBA de conformidad con el artículo 46 de la Ley de Mercado de Capitales y en virtud de la delegación de facultades otorgadas por BYMA a la BCBA en materia de constitución de tribunales arbitrales, de conformidad con lo dispuesto en la Resolución N°18.629 de la CNV. No obstante lo anterior, los inversores tendrán el derecho de optar por acudir a los tribunales judiciales competentes. Asimismo, en los casos en que las normas vigentes establezcan la acumulación de acciones entabladas con idéntica finalidad ante un solo tribunal, la acumulación se efectuará ante el Tribunal de Arbitraje General de la BCBA.

25) Aprobaciones Societarias: La emisión de las Obligaciones Negociables fue aprobada por el Directorio de la Emisora el 4 de marzo de 2024.

26) Acción Ejecutiva: Las Obligaciones Negociables serán emitidas de conformidad con la Ley de Obligaciones Negociables y constituirán "obligaciones negociables" conforme con las disposiciones de la misma y gozarán de los derechos allí establecidos. En particular, conforme con el artículo 29 de dicha ley, en el supuesto de incumplimiento por parte de la Emisora en el pago de cualquier monto adeudado bajo las Obligaciones Negociables, los tenedores de las mismas podrán iniciar acciones ejecutivas ante tribunales competentes de la Argentina para reclamar el pago de los montos adeudados por la Emisora. En virtud del régimen de depósito colectivo establecido de conformidad con los términos de la Ley de Nominatividad de Títulos Valores Privados, CVSA podrá expedir certificados de tenencia a favor de los tenedores en cuestión a solicitud de éstos y éstos podrán iniciar con tales certificados las acciones ejecutivas mencionadas.

27) Prescripción: Conforme lo dispuesto por el Código Civil y Comercial de la Nación en los artículos 2560 y 2562, los reclamos contra la Emisora por el pago de capital y/o intereses bajo las Obligaciones Negociables prescribirán a los cinco y dos años, respectivamente, contados desde la fecha de vencimiento del pago correspondiente.

28) Listado y Negociación: La Emisora ha solicitado autorización para el listado y negociación de las Obligaciones Negociables en BYMA y en el MAE, respectivamente.

29) Compensación y Liquidación: Central de compensación y liquidación de operaciones de MAE denominada "MAE Clear" (siendo el número de mercado de MAE, asignado por CNV, el N°14).

30) Tramo Competitivo y Tramo No Competitivo: La oferta constará de un tramo competitivo (el "Tramo Competitivo") y de un tramo no competitivo (el "Tramo No Competitivo"). Véase la sección "Plan de Distribución – Tramo Competitivo y Tramo No Competitivo" del Suplemento de Prospecto.

31) Asambleas de Obligacionistas: Las asambleas de tenedores de Obligaciones Negociables serán convocadas y se regirán por lo dispuesto en la Ley de Obligaciones Negociables y lo dispuesto a continuación.

Las asambleas de tenedores pueden ser ordinarias o extraordinarias. Corresponde a la asamblea ordinaria la consideración de cualquier autorización, instrucción, o notificación y, en general, todos los asuntos que no sean competencia de la asamblea extraordinaria. Corresponde a la asamblea extraordinaria (i) toda modificación a los términos y condiciones de las Obligaciones Negociables y (ii) las dispensas a cualquier disposición de las Obligaciones Negociables (incluyendo, pero no limitado a, las dispensas a un incumplimiento pasado o Evento de Incumplimiento bajo las mismas).

El quórum para la primera convocatoria estará constituido por tenedores que representen no menos del 60% (en el caso de una asamblea extraordinaria) o la mayoría (en el caso de una asamblea ordinaria) del valor nominal en circulación de las Obligaciones Negociables de la clase y/o serie que corresponda, y si no se llegase a completar dicho quórum, los tenedores que representen no menos del 30% del valor nominal en circulación de las Obligaciones Negociables de la clase y/o serie que corresponda (en el caso de una asamblea extraordinaria) o la persona o personas presentes en dicha asamblea (en el caso de una asamblea ordinaria) constituirán quórum para la asamblea convocada en segunda convocatoria.

Tanto en las asambleas ordinarias como en las extraordinarias, ya sea en primera o en segunda convocatoria, las decisiones se tomarán por el voto afirmativo de tenedores que representen la mayoría absoluta del valor nominal en circulación de las Obligaciones Negociables de la clase y/o serie que corresponda según sea el caso, presentes o representados

en las asambleas en cuestión, estableciéndose, sin embargo, que se requerirá el voto afirmativo de tenedores que representen el porcentaje correspondiente del valor nominal en ese momento en circulación de las Obligaciones Negociables de cualquier clase y/o serie que se especifica en "Eventos de Incumplimiento" del Prospecto para adoptar las medidas especificadas en dicho título. No obstante lo anterior, se requerirá el voto afirmativo de los tenedores de Obligaciones Negociables que representen el 75% del valor nominal en circulación de las Obligaciones Negociables de la clase y/o serie que corresponda en relación con toda modificación de términos esenciales de la emisión, incluyendo, sin carácter limitativo, a las siguientes modificaciones:

(1) cambio de las fechas de pago de capital, intereses, montos adicionales y/o cualquier otro monto bajo las Obligaciones Negociables de la clase y/o serie que corresponda;

(2) reducción del monto de capital, de la tasa de interés y/o de cualquier otro monto pagadero bajo las Obligaciones Negociables de la clase y/o serie que corresponda;

(3) cambio del lugar y/o moneda de pago de capital, intereses, montos adicionales y/o cualquier otro monto bajo las Obligaciones Negociables de la clase y/o serie que corresponda;

(4) reducción del porcentaje del valor nominal en circulación de las Obligaciones Negociables de la clase y/o serie que corresponda necesario para modificar o enmendar los términos y condiciones de las Obligaciones Negociables de la clase y/o serie que corresponda, y/o para prestar su consentimiento a una dispensa bajo las Obligaciones Negociables de la clase y/o serie que corresponda, cuando sea aplicable a las Obligaciones Negociables de la clase y/o serie que corresponda, y/o reducir los requisitos para votar o constituir quórum descriptos anteriormente;

(5) eliminar y/o modificar los Eventos de Incumplimiento de las Obligaciones Negociables de la clase y/o serie que corresponda; y/o

(6) modificar los requisitos anteriores y/o reducir del porcentaje del monto de capital en circulación de las Obligaciones Negociables de la clase y/o serie que corresponda necesario para dispensar un Evento de Incumplimiento.

b) Términos y Condiciones Particulares de las Obligaciones Negociables Clase VIII

A continuación, se detallan los términos y condiciones particulares correspondientes a las Obligaciones Negociables Clase VIII ofrecidas a través de este Aviso de Suscripción. Esta sección deberá ser leída junto con los términos y condiciones comunes de las Obligaciones Negociables "(a) Resumen de los Términos y Condiciones Comunes de las Obligaciones Negociables" del Suplemento de Prospecto, además del Prospecto.

1) Denominación y Clase: Obligaciones Negociables Clase VIII.

2) Moneda de Denominación: Las Obligaciones Negociables Clase VIII estarán denominadas en Pesos.

3) Moneda de Pago: Las Obligaciones Negociables Clase VIII serán pagaderas en Pesos. Los pagos de las sumas de capital, servicios de intereses y demás sumas que correspondan bajo las mismas serán realizados en Pesos.

4) Forma de Integración: Los oferentes de las Órdenes de Compra que hubieran sido adjudicadas deberán integrar las Obligaciones Negociables Clase VIII efectivamente adjudicadas, en Pesos en la Fecha de Emisión y Liquidación, según se indica en la Sección "Plan de Distribución" del Suplemento de Prospecto.

5) Unidad Mínima de Negociación y Denominación Mínima: La

unidad mínima de negociación de las Obligaciones Negociables Clase VIII será de \$ 1 (Pesos uno) y múltiplos de \$ 1 (Pesos uno) por encima de dicho monto. Las Obligaciones Negociables Clase VIII tendrán una denominación mínima de \$ 1 (Pesos uno).

6) Monto Mínimo de Suscripción: El monto mínimo de suscripción de las Obligaciones Negociables Clase VIII será \$ 1.000 (Pesos mil) y múltiplos de US\$ 1 (Pesos uno) por encima de dicho monto.

7) Licitación: El proceso serán colocadas y adjudicadas a través del proceso licitatorio denominado "subasta o licitación pública", la cual se realizará a través del sistema "SIOPEL" del MAE y será de modalidad abierta, garantizando la transparencia y la igualdad de trato entre los inversores, de conformidad con las Normas de la CNV. los agente MAE pueden pedir participar de la licitación con una antelación de 48hs anterior al periodo de licitación

8) Fecha de Pago de Intereses: Los intereses de las Obligaciones Negociables Clase VIII se pagarán trimestralmente en forma vencida, en las fechas que se informarán en el Aviso de Resultados (cada una, una "Fecha de Pago de Intereses de la Clase VIII"). La última Fecha de Pago de Intereses de la Clase VIII será irregular y coincidirá con la Fecha de Vencimiento de la Clase VIII.

9) Período de Devengamiento de Intereses: Será el período comprendido entre una Fecha de Pago de Intereses de la Clase VIII y la Fecha de Pago de Intereses de la Clase VIII inmediatamente posterior, incluyendo el primer día y excluyendo el último día. Respecto de la primera Fecha de Pago de Intereses de la Clase VIII, se considerará período de devengamiento de intereses el comprendido entre la Fecha de Emisión y Liquidación y la primera Fecha de Pago de Intereses de la Clase VIII, incluyendo el primer día y excluyendo el último día. El último Período de devengamiento de intereses será irregular, y será el comprendido entre la Fecha de Pago de Intereses de la Clase VIII inmediatamente anterior a la Fecha de Vencimiento, incluyendo el primer día y excluyendo el último día.

10) Fecha de Vencimiento: Será el día en que se cumplan 10 (diez) meses contados desde la Fecha de Emisión y Liquidación (la "Fecha de Vencimiento de la Clase VIII"). La Fecha de Vencimiento de la Clase VIII será informada mediante el Aviso de Resultados.

11) Amortización: El capital de las Obligaciones Negociables Clase VIII será pagadero en forma íntegra en la Fecha de Vencimiento de la Clase VIII.

12) Tasa de Interés: El capital no amortizado de las Obligaciones Negociables Clase VIII devengará intereses a una tasa de interés variable nominal anual. Dicha tasa de interés será el equivalente a la suma de: (i) la Tasa de Referencia (conforme se define más adelante), más (ii) el Margen Aplicable (conforme se define más adelante) (la "Tasa de Interés de la Clase VIII"). La Tasa de Interés de la Clase VIII será calculada por la Emisora en cada Fecha de Pago de Intereses de la Clase VIII.

13) Tasa de Referencia: A los fines del presente, se considerará "Tasa de Referencia" al promedio aritmético simple de la tasa de interés para depósitos a plazo fijo de más de \$ 1.000.000 (Pesos un millón) por períodos de entre treinta (30) y treinta y cinco (35) días de plazo de bancos privados de Argentina publicada por el BCRA (la "Tasa Badlar Privada"), según la misma es difundida por el BCRA, durante el período que se inicia el séptimo Día Hábil anterior al inicio de cada Período de Devengamiento de Intereses de las Obligaciones Negociables Clase VIII y finaliza el octavo Día Hábil anterior a cada Fecha de Pago de Intereses de la Clase VIII, incluyendo el primer día pero excluyendo el último.

En caso que la Tasa Badlar Privada dejare de ser informada por el BCRA, se tomará: (i) la tasa sustitutiva de la Tasa Badlar Privada que informe el BCRA o (ii) en caso de no existir o no informarse la tasa sustitutiva indicada en (i) precedente, la Emisora calculará la Tasa de Referencia, considerando

el promedio de tasas informadas para depósitos a plazo fijo de más de \$ 1.000.000 (Pesos un millón) por períodos de entre treinta (30) y treinta y cinco (35) días de plazo de los cinco primeros bancos privados de Argentina. A fin de seleccionar los cinco primeros bancos privados se considerará el último informe de depósitos disponibles publicados por el BCRA.

Sin perjuicio de ello, de conformidad con lo establecido por el artículo 14 in fine de la Ley de Obligaciones Negociables, la Emisora podrá obtener el consentimiento de la mayoría exigible de obligacionistas sin necesidad de asamblea, por un medio fehaciente que asegure a todos los obligacionistas la debida información previa y el derecho a manifestarse.

14) Margen Aplicable: A los fines del presente, se considerará "Margen Aplicable" a la cantidad de puntos básicos (expresada como porcentaje anual truncado a dos decimales), a ser adicionada a la Tasa de Referencia en cada Período de Devengamiento de Intereses de las Obligaciones Negociables Clase VIII, que surja del proceso de determinación del mismo detallado en la Sección "Plan de Distribución" del Suplemento de Prospecto, y será informado mediante el Aviso de Resultados.

15) Rescate opcional: La Emisora podrá rescatar a su sola opción, en su totalidad y no parcialmente las Obligaciones Negociables, con una anticipación no mayor a noventa (90) días a la Fecha de Vencimiento de la Clase VIII. En caso de rescate de las Obligaciones Negociables, se rescatarán por un importe equivalente al monto de capital no amortizado de las Obligaciones Negociables Clase VIII, más los intereses devengados e impagos sobre aquellos a la fecha del rescate en cuestión, más cualquier monto adeudado e impago bajo las Obligaciones Negociables Clase VIII.

16) Emisiones Adicionales: Es posible que, sin el consentimiento de los tenedores de las Obligaciones Negociables Clase VIII, la Emisora emita obligaciones negociables con los mismos términos y condiciones que las Obligaciones Negociables Clase VIII en todos los aspectos, excepto por la fecha de emisión y el precio de emisión. Tales Obligaciones Negociables Clase VIII adicionales se consolidarán con, y formarán una sola clase con, las Obligaciones Negociables Clase VIII, siendo fungibles entre sí.

c) Términos y Condiciones Particulares de las Obligaciones Negociables Clase IX

A continuación, se detallan los términos y condiciones particulares correspondientes a las Obligaciones Negociables Clase IX ofrecidas a través de este Aviso de Suscripción. Esta sección deberá ser leída junto con los términos y condiciones comunes de las Obligaciones Negociables "(a) Resumen de los Términos y Condiciones Comunes de las Obligaciones Negociables" del Suplemento de Prospecto, además del Prospecto.

1) Denominación y Clase: Obligaciones Negociables Clase IX.

2) Moneda de Denominación: Las Obligaciones Negociables Clase IX estarán denominadas en Dólares Estadounidenses.

3) Moneda de Pago: Las Obligaciones Negociables Clase IX serán pagaderas en Pesos al Tipo de Cambio Aplicable en las Fechas de Pago de Intereses de la Clase IX y en la Fecha de Vencimiento de la Clase IX, según corresponda.

4) Forma de Integración: Los oferentes de las Órdenes de Compra que hubieran sido adjudicadas deberán integrar las Obligaciones Negociables Clase IX efectivamente adjudicadas, en Pesos al Tipo de Cambio Inicial en la Fecha de Emisión y Liquidación, según se indica en la Sección "Plan de Distribución" del Suplemento de Prospecto.

5) Tipo de Cambio Inicial: Será el tipo de cambio determinado y publicado por el Banco Central de la República Argentina (el "BCRA") mediante la Comunicación "A" 3500 del Día Hábil inmediato anterior al Período de Licitación Pública, el cual será informado en el Aviso de Resultados.

6) Tipo de Cambio Aplicable: Será el promedio aritmético simple de los últimos 3 (tres) Días Hábiles previos a la Fecha de Cálculo Clase IX (conforme se define a continuación) correspondiente del tipo de cambio de referencia Peso/Dólar Estadounidense informado por el BCRA mediante la Comunicación "A" 3500 (o la regulación que la sucediere o modificare en el tiempo) en base al procedimiento de encuesta de cambio establecido en la misma.

En el supuesto que (x) el BCRA dejare de efectuar dicha determinación y publicación, el Tipo de Cambio Aplicable será calculado de acuerdo al promedio aritmético simple de los últimos 3 (tres) Días Hábiles previos a la Fecha de Cálculo Clase XI del tipo de cambio Dólar billete vendedor informado por el Banco de la Nación Argentina ("BNA"), al cierre de sus operaciones; o (y) el BCRA decida desdoblarse el mercado libre de cambios, será el tipo de cambio vendedor del Dólar billete por operaciones comerciales o de exportación (por oposición, al dólar financiero) que (i) publique el BCRA o (ii) que surja del promedio aritmético simple de los últimos 3 (tres) Días Hábiles previos a la Fecha de Cálculo Clase IX tipo de cambio informada por el BNA, al cierre de sus operaciones; en los supuestos (x) e (y) anteriores según sea calculado por el Agente de Cálculo.

7) Fecha de Cálculo: Será la fecha que tendrá lugar el segundo Día Hábil anterior a cualquier día de pago de cualquier monto bajo las Obligaciones Negociables Clase IX (cada una, una "Fecha de Cálculo Clase IX").

8) Renuncia: La Emisora reconoce y declara que los términos y condiciones de las Obligaciones Negociables Clase IX denominadas en Dólares Estadounidenses y pagaderas en Pesos reflejan su intención y voluntad de endeudarse en Dólares Estadounidenses y asumir el riesgo de su endeudamiento en dicha moneda, previéndose la integración y el pago de los servicios en Pesos como una modalidad de mecánica en el funcionamiento de las disposiciones contractuales de las Obligaciones Negociables Clase IX y de sus obligaciones de pago en Dólares Estadounidenses que no deben ser tomadas como un mecanismo de ajuste, indexación o repotenciación de deudas, prohibido bajo el Artículo 7 de la Ley N° 23.928 y normas modificatorias. Consecuentemente, y a todo evento, la Emisora renuncia expresamente a excusar el cumplimiento de sus obligaciones de pago en los términos previstos en las Obligaciones Negociables Clase VIII con causa en una violación a dicho precepto legal. Para mayor información sobre las renunciaciones efectuadas por la Emisora, véase la sección "Renuncia" del Suplemento de Prospecto.

9) Unidad Mínima de Negociación y Denominación Mínima: La unidad mínima de negociación de las Obligaciones Negociables Clase IX será de US\$ 1 (Dólares Estadounidenses uno) y múltiplos de US\$ 1 (Dólares Estadounidenses uno) por encima de dicho monto. Las Obligaciones Negociables Clase IX tendrán una denominación mínima de US\$ 1 (Dólares Estadounidenses uno).

10) Monto Mínimo de Suscripción: El monto mínimo de suscripción de las Obligaciones Negociables Clase IX será US\$ 1 (Dólares Estadounidenses uno) y múltiplos de US\$ 1 (Dólares Estadounidenses uno) por encima de dicho monto.

11) Fechas de Pago de Intereses: Los intereses de las Obligaciones Negociables Clase IX se pagarán trimestralmente en forma vencida, en las fechas que se informarán en el Aviso de Resultados (cada una, una "Fecha de Pago de Intereses de la Clase IX"). La última Fecha de Pago de Intereses de la Clase IX coincidirá con la Fecha de Vencimiento de la Clase IX.

12) Período de Devengamiento: Será el período comprendido entre una Fecha de Pago de Intereses de la Clase IX y la Fecha de Pago de Intereses de la Clase IX inmediatamente posterior, incluyendo el primer día y excluyendo el último día. Respecto de la primera Fecha de Pago de Intereses de la Clase IX, se considerará período de devengamiento de intereses el comprendido entre la Fecha de Emisión y Liquidación y la primera Fecha de Pago de Intereses de la Clase IX, incluyendo el primer

día y excluyendo el último día. Respecto de la última Fecha de Pago de Intereses de la Clase IX, se considerará período de devengamiento de intereses el comprendido entre la Fecha de Pago de Intereses de la Clase IX inmediata anterior a la Fecha de Vencimiento de la Clase IX (inclusive) y la Fecha de Vencimiento de la Clase IX (exclusive).

13) Fecha de Vencimiento: Será el día en que se cumplan 24 (veinticuatro) meses contados desde la Fecha de Emisión y Liquidación (la "Fecha de Vencimiento de la Clase IX"). La Fecha de Vencimiento de la Clase IX será informada mediante el Aviso de Resultados.

14) Amortización: El capital de las Obligaciones Negociables Clase IX será pagadero en forma íntegra en la Fecha de Vencimiento de la Clase IX.

15) Tasa de Interés: El capital no amortizado de las Obligaciones Negociables Clase IX devengará intereses a una tasa de interés fija nominal anual, truncada a dos decimales, que se determinará en base al mecanismo de subasta o licitación pública, indicado en la sección "Plan de Distribución" del Suplemento de Prospecto y que será informada mediante el Aviso de Resultados.

16) Rescate opcional: En cualquier momento, la Emisora podrá, a su sola opción, rescatar las Obligaciones Negociables Clase IX, en su totalidad, pero no parcialmente, a un precio equivalente a: (a) 102% del capital pendiente de pago, en caso de que la Emisora decida realizar el rescate en el plazo entre la Fecha de Emisión y Liquidación hasta cumplidos los 9 (nueve) meses desde la misma, incluyendo el último día; b) 101% del capital pendiente de pago, en caso en que la Emisora decida realizar el rescate en el plazo que comienza a partir de cumplidos los 9 (nueve) meses desde Fecha de Emisión y Liquidación y hasta la Fecha de Vencimiento de la Clase IX; en todos los casos junto con Montos Adicionales e intereses devengados y no pagados, excluyendo la fecha de rescate.

A dichos efectos, la Emisora notificará a los tenedores de las Obligaciones Negociables Clase IX con una anticipación de no menos de diez (10) Días Hábiles y ni mayor de veinte (20) Días Hábiles de la fecha en que se realizará el rescate, notificación que será irrevocable y que se efectuará mediante un aviso complementario a este Suplemento en la página web de la CNV, a través de la AIF, en BYMA, a través del Boletín Diario de la BCBA, y en el Boletín Electrónico del MAE. Sin perjuicio del procedimiento que se establezca para cada caso, se respetará la igualdad de trato de todos los tenedores.

17) Emisiones Adicionales: Es posible que, sin el consentimiento de los tenedores de las Obligaciones Negociables Clase IX, la Emisora emita obligaciones negociables con los mismos términos y condiciones que las Obligaciones Negociables Clase IX en todos los aspectos, excepto por la fecha de emisión y el precio de emisión. Tales Obligaciones Negociables Clase IX adicionales se consolidarán con, y formarán una sola clase con, las Obligaciones Negociables Clase IX, siendo fungibles entre sí.

d) Términos y Condiciones Particulares de las Obligaciones Negociables Clase X

A continuación, se detallan los términos y condiciones particulares correspondientes a las Obligaciones Negociables Clase X ofrecidas a través de este Aviso de Suscripción. Esta sección deberá ser leída junto con los términos y condiciones comunes de las Obligaciones Negociables "(a) Resumen de los Términos y Condiciones Comunes de las Obligaciones Negociables" del Suplemento de Prospecto, además del Prospecto.

1) Denominación y Clase: Obligaciones Negociables Clase X.

2) Moneda de Denominación: Las Obligaciones Negociables Clase X estarán denominadas en Dólares Estadounidenses.

3) Forma de Integración: Las Obligaciones Negociables Clase X po-

drán ser integradas: (a) en especie, mediante la entrega de obligaciones negociables clase IV emitidas por la Emisora el 20 de mayo de 2022 por un valor nominal de US\$ 15.200.000 (Dólares Estadounidenses quince millones doscientos mil), cuyo valor nominal en circulación pendiente de pago y en manos de terceros a la fecha del presente es de US\$ 15.200.000 (Dólares Estadounidenses quince millones doscientos mil), a una tasa de interés fija del 7,50% nominal anual, con vencimiento el 20 de mayo de 2024, cuyos términos y condiciones fueron publicados en el suplemento de prospecto correspondiente de fecha 11 de mayo (el "Suplemento de las Obligaciones Negociables Clase IV"), código de especie CVSA: 56144 / código BYMA-MAE: RUC40; (b) en especie, mediante la entrega de obligaciones negociables clase V emitidas por la Emisora el 22 de julio de 2022 por un valor nominal de US\$ 15.100.000 (Dólares Estadounidenses quince millones cien mil), cuyo valor nominal en circulación pendiente de pago y en manos de terceros a la fecha del presente es de US\$ 15.100.000 (Dólares Estadounidenses quince millones cien mil), a una tasa de interés fija del 8% nominal anual, con vencimiento el 22 de julio de 2024, cuyos términos y condiciones fueron publicados en el suplemento de prospecto correspondiente de fecha 14 de julio de 2022 (el "Suplemento de las Obligaciones Negociables Clase V"), código de especie CVSA: 56315 / código BYMA-MAE: RUC50 (conjuntamente (a) y (b), las "Obligaciones Negociables Elegibles"); y/o (c) en efectivo, en Dólares Estadounidenses. La integración en especie de las Obligaciones Negociables se realizará a la Relación de Canje (conforme se define más adelante).

4) Contraprestación en Pesos: En la Fecha de Emisión y Liquidación, la Emisora pagará a cada tenedor de las Obligaciones Negociables Clase X que: (a) hubiera ofrecido integrar las Obligaciones Negociables Clase X mediante la entrega de Obligaciones Negociables Clase IV y/o mediante la entrega de Obligaciones Negociables Clase V y (b) resulte adjudicatario de las Obligaciones Negociables Clase X, una contraprestación en efectivo que será informada por la Emisora mediante un aviso complementario al presente (la "Contraprestación en Pesos"). La Contraprestación en Pesos será abonada por la Emisora en Pesos convertidos al tipo de cambio de la contraprestación que será informado por la Emisora mediante un aviso complementario al presente (el "Tipo de Cambio de la Contraprestación"), mediante el mecanismo que se detalla en la sección "Plan de Distribución" del Suplemento de Prospecto.

5) Moneda de Pago: Las Obligaciones Negociables Clase X serán pagaderas en Dólares Estadounidenses.

La Emisora renuncia a invocar en el futuro la norma de los artículos 1077 a 1079 del Código Civil y Comercial de la Nación, teoría de la imprevisión, caso fortuito, fuerza mayor, acto del príncipe, lesión subjetiva, imposibilidad de pago, abuso del derecho, abuso de posición dominante, frustración de la finalidad, principios de equidad, esfuerzo compartido o cualquier otro derecho, y/o cualquier otra doctrina figura o instituto, creado o a crearse en el futuro, legal, jurisprudencial o doctrinariamente, o cualquier otra similar que en base a presuntas e imprevisibles alteraciones en los mercados (o de cualquier otro tipo) persiga el propósito de alterar el compromiso de la Emisora en relación con lo previsto en el Suplemento de Prospecto.

Si en cualquier fecha de pago de cualquier monto con respecto a las Obligaciones Negociables Clase X la Emisora no tuviera acceso a Dólares Estadounidenses como resultado de una restricción o prohibición legal impuesta en Argentina, la Emisora deberá cumplir con su obligación mediante la entrega de cualquier título público denominado en Dólares Estadounidenses por un monto y valor nominal cuyo precio de realización de venta sea equivalente, neto de impuestos, gastos y comisiones que puedan ser de aplicación en relación con la venta de dichos títulos, a una suma de Dólares Estadounidenses igual al monto en Dólares Estadounidenses adeudado en concepto de pago de intereses y/o de amortización bajo las Obligaciones Negociables Clase X.

6) Unidad Mínima de Negociación y Denominación Mínima: La

unidad mínima de negociación de las Obligaciones Negociables Clase X será de US\$ 1 (Dólares Estadounidenses uno) y múltiplos de US\$ 1 (Dólares Estadounidenses uno) por encima de dicho monto. Las Obligaciones Negociables Clase X tendrán una denominación mínima de US\$ 1 (Dólares Estadounidenses uno).

7) Monto Mínimo de Suscripción: El monto mínimo de suscripción de las Obligaciones Negociables Clase X será US\$ 1 (Dólares Estadounidenses uno) y múltiplos de US\$ 1 (Dólares Estadounidenses uno) por encima de dicho monto.

8) Fechas de Pago de Intereses: Los intereses de las Obligaciones Negociables Clase X se pagarán semestralmente en forma vencida, en las fechas que se informarán en el Aviso de Resultados (cada una, una "Fecha de Pago de Intereses de la Clase X"). La última Fecha de Pago de Intereses de la Clase X coincidirá con la Fecha de Vencimiento de la Clase X.

9) Período de Devengamiento: Será el período comprendido entre una Fecha de Pago de Intereses de la Clase X y la Fecha de Pago de Intereses de la Clase X inmediatamente posterior, incluyendo el primer día y excluyendo el último día. Respecto de la primera Fecha de Pago de Intereses de la Clase X, se considerará período de devengamiento de intereses el comprendido entre la Fecha de Emisión y Liquidación y la primera Fecha de Pago de Intereses de la Clase X, incluyendo el primer día y excluyendo el último día. Respecto de la última Fecha de Pago de Intereses de la Clase X, se considerará período de devengamiento de intereses el comprendido entre la Fecha de Pago de Intereses de la Clase X inmediata anterior a la Fecha de Vencimiento de la Clase X (inclusive) y la Fecha de Vencimiento de la Clase X (exclusive).

10) Fecha de Vencimiento: Será el día en que se cumplan 24 (veinticuatro) meses contados desde la Fecha de Emisión y Liquidación (la "Fecha de Vencimiento de la Clase X"). La Fecha de Vencimiento de la Clase X será informada mediante el Aviso de Resultados.

11) Amortización: El capital de las Obligaciones Negociables Clase X será pagadero en forma íntegra en la Fecha de Vencimiento de la Clase X.

12) Tasa de Interés: El capital no amortizado de las Obligaciones Negociables Clase X devengará intereses a una tasa de interés fija nominal anual, truncada a dos decimales, que se determinará en base al mecanismo de subasta o licitación pública, indicado en la sección "Plan de Distribución" del Suplemento de Prospecto y que será informada mediante el Aviso de Resultados.

13) Relación de Canje: La relación de canje aplicable a la integración en especie de las Obligaciones Negociables Clase X será de US\$ 1 de valor nominal de las Obligaciones Negociables Clase X por cada US\$ 1 de valor nominal de las Obligaciones Negociables Elegibles integradas en especie (la "Relación de Canje").

El tenedor de Obligaciones Negociables Elegibles que decida no presentar Órdenes de Compra por las Obligaciones Negociables Clase X integrando en especie con las Obligaciones Negociables Elegibles no verá afectados sus derechos respecto de tales Obligaciones Negociables Elegibles, manteniéndose vigentes los términos y condiciones de sus Obligaciones Negociables Elegibles, los cuales continuarán rigiéndose por el Suplemento de las Obligaciones Negociables Clase IV o el Suplemento de las Obligaciones Negociables Clase V según corresponda.

Los tenedores de Obligaciones Negociables Elegibles deberán considerar los riesgos descriptos bajo los apartados "*Si se integraran las Obligaciones Negociables Clase X con una porción relevante de las Obligaciones Negociables Elegibles, el mercado de negociación para las Obligaciones Negociables Elegibles que continúen vigentes podría no tener liquidez lo que podría afectar adversamente el valor de mercado de las Obligaciones Negociables Elegibles y la posibilidad de los tenedores de venderlas*" y "*La Relación de Canje podría*

no reflejar una valuación justa de las Obligaciones Negociables Elegibles", en la sección "Factores de Riesgo" de este Suplemento.

14) Intereses Devengados: En la Fecha de Emisión y Liquidación, los tenedores de las Obligaciones Negociables Elegibles que decidan suscribir Obligaciones Negociables Clase X en especie tendrán derecho a recibir el pago de los intereses devengados hasta la Fecha de Emisión y Liquidación (exclusive) con respecto a las Obligaciones Negociables Elegibles aceptadas para canje (los "Intereses Devengados"), cuyo monto será informado por la Emisora en el Aviso de Resultados.

15) Rescate opcional: En cualquier momento, la Emisora podrá, a su sola opción, rescatar las Obligaciones Negociables Clase X, en su totalidad, pero no parcialmente, a un precio equivalente a: (a) 102% del capital pendiente de pago, en caso de que la Emisora decida realizar el rescate en el plazo entre la Fecha de Emisión y Liquidación hasta cumplidos los 9 (nueve) meses desde la misma, incluyendo el último día; b) 101% del capital pendiente de pago, en caso en que la Emisora decida realizar el rescate en el plazo que comienza a partir de cumplidos los 9 (nueve) meses desde Fecha de Emisión y Liquidación y hasta la Fecha de Vencimiento de la Clase X; en todos los casos junto con Montos Adicionales e intereses devengados y no pagados, excluyendo la fecha de rescate.

A dichos efectos, la Emisora notificará a los tenedores de las Obligaciones Negociables Clase X con una anticipación de no menos de diez (10) Días Hábiles y ni mayor de veinte (20) Días Hábiles de la fecha en que se realizará el rescate, notificación que será irrevocable y que se efectuará mediante un aviso complementario a este Suplemento en la página web de la CNV, a través de la AIF, en BYMA, a través del Boletín Diario de la BCBA, y en el Boletín Electrónico del MAE. Sin perjuicio del procedimiento que se establezca para cada caso, se respetará la igualdad de trato de todos los tenedores.

16) Emisiones Adicionales: Es posible que, sin el consentimiento de los tenedores de las Obligaciones Negociables Clase X, la Emisora emita obligaciones negociables con los mismos términos y condiciones que las Obligaciones Negociables Clase X en todos los aspectos, excepto por la fecha de emisión y el precio de emisión. Tales Obligaciones Negociables Clase X adicionales se consolidarán con, y formarán una sola clase con, las Obligaciones Negociables Clase X, siendo fungibles entre sí.

e) Términos y Condiciones Particulares de las Obligaciones Negociables Clase XI

A continuación, se detallan los términos y condiciones particulares correspondientes a las Obligaciones Negociables Clase XI ofrecidas a través de este Aviso de Suscripción. Esta sección deberá ser leída junto con los términos y condiciones comunes de las Obligaciones Negociables "(a) Resumen de los Términos y Condiciones Comunes de las Obligaciones Negociables" del Suplemento de Prospecto, además del Prospecto.

- 1) Denominación y Clase:** Obligaciones Negociables Clase XI.
- 2) Moneda de Denominación:** Las Obligaciones Negociables Clase XI estarán denominadas en Dólares Estadounidenses.
- 3) Moneda de Pago:** Las Obligaciones Negociables Clase XI serán pagaderas en Pesos al Tipo de Cambio Aplicable en la Fecha de Vencimiento de la Clase XI.
- 4) Forma de Integración:** Los oferentes de las Órdenes de Compra que hubieran sido adjudicadas deberán integrar las Obligaciones Negociables Clase XI efectivamente adjudicadas, en Pesos al Tipo de Cambio Inicial en la Fecha de Emisión y Liquidación, según se indica en la Sección "Plan de Distribución" del Suplemento de Prospecto.

5) Tipo de Cambio Inicial: Será el tipo de cambio determinado y publi-

cado por el Banco Central de la República Argentina (el "BCRA") mediante la Comunicación "A" 3500 del Día Hábil inmediato anterior al Período de Licitación Pública, el cual será informado en el Aviso de Resultados.

6) Tipo de Cambio Aplicable: Será el promedio aritmético simple de los últimos 3 (tres) Días Hábiles previos a la Fecha de Cálculo Clase XI (conforme se define a continuación) correspondiente del tipo de cambio de referencia Peso/Dólar Estadounidense informado por el BCRA mediante la Comunicación "A" 3500 (o la regulación que la sucediere o modificare en el tiempo) en base al procedimiento de encuesta de cambio establecido en la misma.

En el supuesto que (x) el BCRA dejare de efectuar dicha determinación y publicación, el Tipo de Cambio Aplicable será calculado de acuerdo al promedio aritmético simple de los últimos 3 (tres) Días Hábiles previos a la Fecha de Cálculo Clase XI del tipo de cambio Dólar billete vendedor informado por el Banco de la Nación Argentina ("BNA"), al cierre de sus operaciones; o (y) el BCRA decida desdoblarse el mercado libre de cambios, será el tipo de cambio vendedor del Dólar billete por operaciones comerciales o de exportación (por oposición, al dólar financiero) que (i) publique el BCRA o (ii) que surja del promedio aritmético simple de los últimos 3 (tres) Días Hábiles previos a la Fecha de Cálculo Clase XI tipo de cambio informada por el BNA, al cierre de sus operaciones; en los supuestos (x) e (y) anteriores según sea calculado por el Agente de Cálculo.

7) Fecha de Cálculo: Será la fecha que tendrá lugar el segundo Día Hábil anterior a cualquier día de pago de cualquier monto bajo las Obligaciones Negociables Clase VII (cada una, una "Fecha de Cálculo Clase XI").

8) Renuncia: La Emisora reconoce y declara que los términos y condiciones de las Obligaciones Negociables Clase XI denominadas en Dólares Estadounidenses y pagaderas en Pesos reflejan su intención y voluntad de endeudarse en Dólares Estadounidenses y asumir el riesgo de su endeudamiento en dicha moneda, previéndose la integración y el pago de los servicios en Pesos como una modalidad de mecánica en el funcionamiento de las disposiciones contractuales de las Obligaciones Negociables Clase XI y de sus obligaciones de pago en Dólares Estadounidenses que no deben ser tomadas como un mecanismo de ajuste, indexación o repotenciación de deudas, prohibido bajo el Artículo 7 de la Ley N° 23.928 y normas modificatorias. Consecuentemente, y a todo evento, la Emisora renuncia expresamente a excusar el cumplimiento de sus obligaciones de pago en los términos previstos en las Obligaciones Negociables Clase XI con causa en una violación a dicho precepto legal. Para mayor información sobre las renunciaciones efectuadas por la Emisora, véase la sección "Renuncia" del Suplemento de Prospecto.

9) Unidad Mínima de Negociación y Denominación Mínima: La unidad mínima de negociación de las Obligaciones Negociables Clase XI será de US\$ 1 (Dólares Estadounidenses uno) y múltiplos de US\$ 1 (Dólares Estadounidenses uno) por encima de dicho monto. Las Obligaciones Negociables Clase XI tendrán una denominación mínima de US\$ 1 (Dólares Estadounidenses uno).

10) Monto Mínimo de Suscripción: El monto mínimo de suscripción de las Obligaciones Negociables Clase XI será US\$ 1 (Dólares Estadounidenses uno) y múltiplos de US\$ 1 (Dólares Estadounidenses uno) por encima de dicho monto.

11) Fecha de Pago de Intereses: Los Intereses serán pagados en forma vencida en la Fecha de Vencimiento de las Obligaciones Negociables Clase XI.

12) Período de Devengamiento de Intereses: Será el período comprendido entre la Fecha de Emisión y Liquidación (inclusive) y la Fecha de Vencimiento de la Clase XI (exclusive).

13) Fecha de Vencimiento: Será el día en que se cumplan 10 (diez)

meses contados desde la Fecha de Emisión y Liquidación (la "Fecha de Vencimiento de la Clase XI"). La Fecha de Vencimiento de la Clase XI será informada mediante el Aviso de Resultados.

14) Amortización: El capital de las Obligaciones Negociables Clase XI será pagadero en forma íntegra en la Fecha de Vencimiento de la Clase XI.

15) Tasa de Interés: El capital no amortizado de las Obligaciones Negociables Clase XI devengará intereses a una tasa de interés fija nominal anual, truncada a dos decimales, que se determinará en base al mecanismo de subasta o licitación pública, indicado en la sección "Plan de Distribución" del Suplemento de Prospecto y que será informada mediante el Aviso de Resultados.

16) Rescate opcional: La Emisora podrá rescatar a su sola opción, en su totalidad y no parcialmente las Obligaciones Negociables Clase XI, con una anticipación no mayor a noventa (90) días a la Fecha de Vencimiento de la Clase XI.

En caso de rescate de las Obligaciones Negociables, se rescatarán por un importe equivalente al monto de capital no amortizado de las Obligaciones Negociables Clase XI, más los intereses devengados e impagos sobre aquellos a la fecha del rescate en cuestión, más cualquier monto adeudado e impago bajo las Obligaciones Negociables Clase XI.

17) Emisiones Adicionales: Es posible que, sin el consentimiento de los tenedores de las Obligaciones Negociables Clase XI, la Emisora emita obligaciones negociables con los mismos términos y condiciones que las Obligaciones Negociables Clase XI en todos los aspectos, excepto por la fecha de emisión y el precio de emisión. Tales Obligaciones Negociables Clase XI adicionales se consolidarán con, y formarán una sola clase con, las Obligaciones Negociables Clase XI, siendo fungibles entre sí.

Oferta pública autorizada por Resolución N°RESFC-2020-20635-APN-DIR#CNV de fecha 5 de febrero de 2020 de la CNV. El aumento del monto del Programa por hasta US\$ 100.000.000 (o su equivalente en otras monedas) fue autorizado por Disposición N°DI-2020-41-APN-GE#CNV de la CNV de fecha 28 de agosto de 2020. La enmienda al Programa para prever emisiones en unidades de medida o valor fue autorizada por Disposición de la Gerencia de Emisoras de la CNV N°DI-2021-41-APN-GE#CNV de fecha 25 de julio de 2021. El aumento del monto del Programa por hasta US\$ 285.000.000 (o su equivalente en otras monedas o unidades de medida o valor) fue autorizado por Disposición N°DI-2022-50-APN-GE#CNV de fecha 22 de septiembre de 2022. El aumento del monto del Programa por hasta US\$ 900.000.000 (o su equivalente en otras monedas o unidades de medida o valor) fue autorizado por Disposición Nro. DI-2023-28-APN-GE-#CNV de fecha 9 de junio de 2023. Esta autorización sólo significa que se ha cumplido con los requisitos establecidos en materia de información. La CNV y el MAE no han emitido juicio sobre los datos contenidos en el Prospecto, en el Suplemento de Prospecto y/o en el presente Aviso de Suscripción. La veracidad de la información contable, financiera y económica, así como de toda otra información suministrada en el Prospecto, en el Suplemento de Prospecto y/o en el presente Aviso de Suscripción es exclusiva responsabilidad del Directorio de la Emisora y, en lo que le atañe, del órgano de fiscalización de la Emisora y de los auditores en cuanto a sus respectivos informes sobre los estados contables que se acompañan y demás responsables contemplados en los artículos 119 y 120 de la Ley de Mercado de Capitales. El Directorio de la Emisora manifiesta, con carácter de declaración jurada, que el Prospecto, el Suplemento de Prospecto y/o el presente Aviso de Suscripción contienen, a la fecha de su respectiva publicación, información veraz y suficiente sobre todo hecho relevante que pueda afectar la situación patrimonial, económica y financiera de la Emisora y de toda aquella que deba ser de conocimiento del público inversor con relación a la presente emisión, conforme las normas vigentes.

El Prospecto, el Suplemento de Prospecto, el presente Aviso de Suscripción y demás documentos relevantes para la emisión de las Obligaciones Negociables, se encuentran a disposición de los interesados en formato digital o electrónico en la Página Web de la CNV y en la Página Web de la Emisora. Los interesados deben considerar cuidadosamente la información contenida en el Prospecto (incluyendo los estados contables que se mencionan en el Prospecto), el Suplemento de Prospecto y demás documentos relevantes antes de tomar una decisión de invertir en las Obligaciones Negociables.

El presente Aviso de Suscripción debe ser leído en forma conjunta con el Prospecto, el Suplemento de Prospecto cualesquiera avisos complementarios, y los estados financieros de la Emisora incorporados por referencia a dichos documentos. El contenido del presente Aviso de Suscripción no deberá ser interpretado como asesoramiento de inversión, comercial, financiero, impositivo, cambiario, legal y/o de otro tipo. Se recomienda consultar a sus propios asesores legales, contables, financieros y de negocios respecto de asuntos legales, impositivos, cambiarios, comerciales y sobre cualquier otro aspecto relacionado con una potencial compra de las Obligaciones Negociables.

ORGANIZADORES Y COLOCADORES

Banco de Galicia y Buenos Aires S.A.U.

Organizador y Colocador
Agente de Liquidación y Compensación y Agente de Negociación Integral - Registro N°22 de la CNV

Banco Santander Argentina S.A.

Organizador y Colocador
Agente de Liquidación y Compensación y Agente de Negociación Integral - Registro N°72 de la CNV

Puente Hnos S.A.

Organizador y Colocador
Agente de Liquidación y Compensación y Agente de Negociación Integral - Registro N°28 de la CNV

Banco de Servicios y Transacciones S.A.

Organizador y Colocador
Agente de Liquidación y Compensación y Agente de Negociación Integral - Registro N°64 de la CNV

Invertir en Bolsa S.A.

Organizador y Colocador
Agente de Liquidación y Compensación y Agente de Negociación Integral - Registro N°246 de la CNV

Global Valores S.A. Organizador y Colocador

Agente de Liquidación y Compensación y Agente de Negociación Integral - Registro N°37 de la CNV

Facimex Valores S.A.

Organizador y Colocador
Agente de Liquidación y Compensación y Agente de Negociación Integral Matrícula CNV N°99

Allaria S.A.

Organizador y Colocador
Agente de Liquidación y Compensación y Agente de Negociación Integral Matrícula N°24 de la CNV

Banco de la Provincia de Buenos Aires

Organizador y Colocador
Agente de Liquidación y Compensación y Agente de Negociación Integral - Registro N°43 de la CNV

Balanz S.A.

Organizador y Colocador
Agente de Liquidación y Compensación y Agente de Negociación Integral - Registro N°210 de la CNV

Invertironline S.A.U.

Organizador y Colocador

Agente de Liquidación y Propio
Matrícula CNV N°273

Nación Bursátil S.A.

Organizador y Colocador

Agente de Liquidación y
Compensación y Agente de
Negociación Propio – Registro
N°26 de la CNV

**Latin Securities S.A. Organiza-
dor y Colocador**

Agente de
Liquidación y Compensación y
Agente de Negociación Integral -
N°31 de la CNV

Banco Supervielle S.A.

Organizador y Colocador

Agente de Liquidación y
Compensación y Agente de
Negociación Integral
- Registro N°57 de la CNV

Adcap Securities

Argentina S.A.

Organizador y Colocador

Agente de Liquidación y Com-
pensación y Agente de Nego-
ciación Propio – Registro
N°148 de la CNV

el día 29 de febrero de 2024 y el Suplemento de Prospecto el día 5 de marzo de 2024 (el "Suplemento" o el "Suplemento de Prospecto").

Las ON Serie V serán colocadas por GMA Capital S.A. (el "Colocador").

Monto de Emisión: Las Obligaciones Negociables Serie V serán emitidas por un valor nominal de hasta U\$S 1.000.000 (Dólares un millón) ampliable por hasta un valor nominal de U\$S 2.000.000 (Dólares dos millones) (el "Monto Máximo de Emisión"). El monto definitivo de emisión será el que resulte del proceso de colocación descrito en el Suplemento, determinado una vez finalizado el Período de Licitación e informado oportunamente en el aviso de resultado complementario al Suplemento, el que se publicará con anterioridad a la Fecha de Emisión (el "Aviso de Resultados"). Dicha determinación será efectuada sobre la base del resultado del procedimiento de adjudicación de las Obligaciones Negociables detallado en la sección IV "Plan de Distribución" del Suplemento.

Moneda de denominación: Dólares.

Moneda de pago: Dólar. Si en cualquier fecha de pago con respecto a las Obligaciones Negociables Serie V, la Sociedad no tuviera acceso al mercado de cambios para la compra de Dólares como resultado de una restricción o prohibición cambiaria impuesta en la Argentina, la Sociedad obtendrá (a su propio costo) dichos Dólares mediante (i) la venta de cualquier título público denominado en Dólares por un monto y valor nominal suficientes a fin de que, una vez vendidos, el producido de la venta dé como resultado, neto de impuestos, gastos y comisiones que puedan ser de aplicación en relación con la venta de dichos títulos, una suma de Dólares igual al monto en Dólares adeudado bajo las Obligaciones Negociables Serie V, o (ii) cualquier otro mecanismo lícito para la adquisición de Dólares en cualquier entidad o mercado de divisas o de valores autorizado por el Banco Central o la CNV.

Conforme a lo establecido en el Artículo 4° de la Ley de Obligaciones cualquier pago de las Obligaciones Negociables Serie V será realizado única y exclusivamente en Dólares, no teniendo efecto cancelatorio ningún pago realizado en cualquier otra moneda que no fuera Dólares siendo de estricta aplicación lo establecido en el artículo 765 del Código Civil y Comercial de la Nación, conforme fuera modificado por el Decreto de Necesidad y Urgencia 70/2023 (el "Decreto 70/23"). En caso de que el Decreto 70/23 sea derogado y recobre vigencia el artículo 765 del Código Civil y Comercial de la Nación conforme la redacción previa al dictado del Decreto 70/23, la Sociedad renuncia a liberarse de sus obligaciones de pago dando el equivalente en moneda de curso legal, no teniendo efecto cancelatorio ningún pago realizado en cualquier otra moneda que no fuera Dólar. Para mayor información, ver "Factores de Riesgo—Riesgos "El pago de las sumas adeudadas por la Sociedad bajo las Obligaciones Negociables Serie V podría verse afectadas por disposiciones cambiarias del Banco Central" en el Suplemento de Prospecto.

Moneda de Integración: Dólar.

Servicios de intereses: Las ON Serie V devengarán intereses a una tasa nominal anual del 10% (diez por ciento). Los intereses serán pagados en forma semestral contados desde la Fecha de Emisión (cada una, una "Fecha de Pago de Intereses").

Devengamiento de intereses: El interés se devengará entre la Fecha de Emisión (inclusive) y la primera Fecha de Pago de Servicios (exclusive) – para el primer Servicio- y entre la última Fecha de Pago de Servicios (inclusive) y la próxima Fecha de Pago de Servicios (exclusive) - para los restantes (el "Período de Interés").

Base de cálculo de intereses: Para el cálculo de intereses, se considerará la cantidad real de días transcurridos y un año de 365 días (cantidad de días transcurridos/365).

Vencimiento: El vencimiento de las ON Serie V se producirá a los 36

La fecha de este Aviso de Suscripción es 4 de marzo de 2024.

Ezequiel Matias Abal

AVISO DE SUSCRIPCIÓN

**LABORATORIOS RICHMOND
SOCIEDAD ANÓNIMA COMERCIAL INDUSTRIAL
Y FINANCIERA
Emisora**

GMA Capital S.A.

Agente de Negociación/Liquidación y Compensación registro 139 CNV
Organizador y Colocador

**OBLIGACIONES NEGOCIABLES SERIE V
VENCIMIENTO A LOS 36 MESES CONTADOS DESDE SU FECHA DE
EMISIÓN Y LIQUIDACIÓN
POR UN VALOR NOMINAL DE HASTA U\$S 1.000.000
AMPLIABLE POR HASTA U\$S 2.000.000 (TERCERA EMISIÓN BAJO
EL PROGRAMA) TASA 10%**

Laboratorios Richmond Sociedad Anónima Comercial Industrial y Financiera ("Richmond", o la "Emisora"), ofrece en suscripción las obligaciones negociables serie V denominadas, integrables y pagaderas en dólares de los Estados Unidos de América ("Dólares"), que devengarán una tasa de interés nominal anual del 10%, con vencimiento a los 36 meses contados desde su Fecha de Emisión (conforme este término se define más adelante) (el vencimiento de tal plazo, la "Fecha de Vencimiento") por un valor nominal de hasta U\$S 1.000.000 (Dólares un millón) ampliable por hasta un valor nominal de U\$S 2.000.000 (Dólares dos millones) (el "Monto Máximo de Emisión") y las "Obligaciones Negociables Serie V" u "ON Serie V", respectivamente), a ser emitidas en el marco de su programa global de emisión de obligaciones negociables por hasta un valor nominal máximo en circulación en cualquier momento de hasta U\$S 50.000.000 (Dólares cincuenta millones) (o su equivalente en otras monedas) (el "Programa"). . Las condiciones de emisión constan en el Prospecto y Suplemento de Prospecto publicados en www.argentina.gob.ar/cnv y disponibles en los domicilios del Colocador abajo indicado. El Prospecto en su versión resumida fue publicado en el Boletín de la Bolsa de Comercio de Buenos Aires – por cuenta y orden de Bolsas y Mercados Argentinos S.A. ("ByMA")

(treinta y seis) meses contados desde su Fecha de Emisión (la "Fecha de Vencimiento"). Es decir el 8 de marzo de 2027.

Amortización: El capital de las ON Serie V se pagará en la Fecha de Vencimiento.

Fechas de Pago de Servicios: Los servicios de intereses o amortización de las Obligaciones Negociables Serie V (los "Servicios") serán pagados en las Fechas de Pago de Intereses y en la Fecha de Vencimiento, según corresponda, (las "Fechas de Pago de Servicios") que serán indicadas en el Cuadro de Pago de Servicios. Si la fecha fijada para el pago fuera un día inhábil, quedará pospuesta al siguiente Día Hábil sin que se devenguen intereses sobre dicho pago por el o los días que se posponga el vencimiento, salvo que se trate del pago de la amortización, en cuyo caso se devengarán intereses sobre dicho pago por el o los días que se posponga el vencimiento.

Las obligaciones de pago se considerarán cumplidas y liberadas en la medida en que la Emisora ponga a disposición de CVSA los fondos correspondientes.

Se entenderá por "Día Hábil" cualquier día de lunes a viernes, salvo aquellos días en los que los bancos están obligados a cerrar o que, de otra forma, no estuvieran abiertos para operar o tuvieran alguna restricción para operar dispuesta por el Banco Central de la República Argentina ("BCRA") en la Ciudad de Buenos Aires.

Precio de emisión: El precio de emisión de las Obligaciones Negociables Serie V será determinado por la Emisora con anterioridad a la Fecha de Emisión e informado a través del Aviso de Resultado de Colocación. Dicha determinación será efectuada sobre la base del resultado del procedimiento de licitación o subasta pública según se detalla en la sección IV "Plan de Distribución" del Suplemento.

Denominación mínima: Las ON Serie V tendrán una denominación mínima de U\$S 1 (un Dólar).

Monto mínimo de suscripción: El monto mínimo de suscripción de las ON Serie V será de U\$S 1.000 (mil Dólares) (el "Monto Mínimo de Suscripción") y múltiplos de U\$S 1 (un Dólar) por encima de dicho monto.

Unidad mínima de negociación: La unidad mínima de negociación de las ON Serie V es de U\$S 1 (un Dólar) y múltiplos de U\$S 1 (un Dólar) superiores a dicho monto.

Rescate anticipado por razones impositivas: Las ON Serie V podrán ser rescatadas a opción de la Sociedad en su totalidad, pero no parcialmente en caso que tuvieran lugar ciertos cambios impositivos que generen en la Sociedad la obligación de pagar montos adicionales bajo las Obligaciones Negociables Serie V, conforme surja de un dictamen emanado de un asesor impositivo de reconocido prestigio. En tal supuesto, se procederá como se indica en el apartado "Rescate anticipado a Opción de la Sociedad" del Prospecto. La Sociedad deberá garantizar la igualdad de trato entre los tenedores de las Obligaciones Negociables Serie V.

Rescate anticipado a opción de la Sociedad: La Sociedad podrá rescatar anticipadamente la totalidad o una parte de las ON Serie V en cualquier momento, transcurridos 12 (doce) meses desde su Fecha de Emisión. El importe a pagar a los obligacionistas (el "Valor de Reembolso") será el resultado de sumar al valor nominal a reembolsar - total o parcial, según el caso - los intereses devengados desde la Fecha de Emisión hasta el día de pago del Valor de Reembolso. La Sociedad garantizará la igualdad de trato entre los obligacionistas. La decisión será publicada en los sistemas de información de los mercados donde se listen las ON Serie V y en la AIF con una antelación no menor de diez (10) Días Hábiles la fecha de reembolso, que deberá coincidir con una Fecha de Pago de Servicios.

Período de Difusión: El período de difusión comenzará a las 10 horas

del día 6 de marzo de 2024 y finalizará a las 10 horas del día 7 de marzo de 2024.

Período de Licitación: El período de licitación tendrá lugar el día 7 de marzo de 2024 en el horario de 10 a 16 horas.

Fecha de Emisión: El día 8 de marzo de 2024.

Comisión de Colocación: El Colocador percibirá una comisión equivalente al 0,50% del valor nominal colocado.

La colocación de las Obligaciones Negociables Serie V se realizará conforme al procedimiento establecido en los artículos 27, Sección V, Capítulo V, Título II, y 1º, Sección I, Capítulo V, Título VI de las Normas de la CNV. Asimismo, se dará cumplimiento con las pautas mínimas previstas en el artículo 8, Sección II, Capítulo V, Título VI de las Normas de la CNV, a través del sistema de colocación primaria de ByMA denominado "BYMA Primarias".

La rueda de la Subasta tendrá la modalidad "abierta", conforme lo establece el artículo 8, inciso d), Sección II, Capítulo V del Título VI de las Normas de la CNV, lo que implica que la totalidad de las Ofertas ingresadas en BYMA Primarias serán accesibles para todos los participantes de la Subasta a medida que las mismas vayan ingresando en dicho sistema.

La oferta se dirige únicamente a los inversores calificados que se indican en el artículo 12 del Capítulo VI del Título II de las Normas de CNV. No sólo los suscriptores iniciales de las Obligaciones Negociables deberán encontrarse dentro de la categoría de inversor calificado al momento de su suscripción inicial, sino que dichas cualidades deberán también ser reunidas por los sucesivos titulares de dichos valores durante toda la vigencia de los mismos. Los agentes de negociación que actúen como tales en las respectivas operaciones de compraventa deberán verificar que la parte compradora reúna los requisitos previstos en las Normas de la CNV.

Serán considerados Inversores Calificados, quienes se encuentren dentro de las siguientes categorías:

- a) El Estado Nacional, las provincias y municipalidades, entidades autárquicas, sociedades del estado y empresas del Estado.
- b) Organismos internacionales y personas jurídicas de derecho público.
- c) Fondos fiduciarios públicos.
- d) La Administración Nacional de la Seguridad Social (ANSeS) – Fondo de Garantía de Sustentabilidad (FGS).
- e) Cajas previsionales.
- f) Entidades financieras públicas y privadas.
- g) Fondos comunes de inversión.
- h) Fideicomisos financieros con oferta pública.
- i) Compañías de seguros, de reaseguros y aseguradoras de riesgos del trabajo.
- j) Sociedades de garantía recíproca.
- k) Personas jurídicas registradas por la CNV como agentes, cuando actúen por cuenta propia.
- l) Personas humanas que se encuentren inscriptas, con carácter definitivo, en el Registro de Idóneos a cargo de la CNV.
- m) Personas humanas o jurídicas, distintas de las enunciadas en los incisos anteriores, que al momento de efectuar la inversión cuenten con inversiones en valores negociables o depósitos en entidades financieras por un monto equivalente a UNIDADES DE VALOR ADQUISITIVO TRESCIENTAS CINCUENTA MIL (UVA 350.000).
- n) Personas jurídicas constituidas en el extranjero y personas humanas con domicilio real en el extranjero.

Los agentes que actúen en las respectivas operaciones de compraventa y a través de los cuales la parte compradora acceda a los valores negociables ofrecidos serán responsables por el cumplimiento de

las condiciones requeridas.

Para el caso previsto en el inciso m), las personas allí mencionadas deberán acreditar que cuentan con inversiones en valores negociables o depósitos en entidades financieras por un monto equivalente a UNIDADES DE VALOR ADQUISITIVO TRESCIENTAS CINCUENTA MIL (UVA 350.000) mediante declaración jurada, la que deberá ser presentada al agente interviniente, manifestando, adicionalmente, haber tomado conocimiento de los riesgos de cada instrumento objeto de inversión.

Dicha declaración deberá actualizarse con una periodicidad mínima anual o en la primera oportunidad en que el cliente pretenda operar con posterioridad a dicho plazo.

Los compradores deberán dejar constancia ante los respectivos agentes con los que operen que los valores negociables dirigidos a inversores calificados son adquiridos sobre la base del Prospecto y el Suplemento de Prospecto puestos a su disposición a través de los medios autorizados por la CNV y manifestar expresamente que la decisión de inversión ha sido adoptada en forma independiente.

Todas las Órdenes de Compra serán irrevocables, firmes, vinculantes y definitivas a todos los efectos que pudiera corresponder, sin necesidad de ser ratificadas ni la posibilidad de ser retiradas.

Los restantes términos y condiciones de las Obligaciones Negociables Serie V se detallan en el Suplemento de Prospecto y en el Prospecto. La Emisora recomienda la lectura y examen de los documentos de la oferta en su totalidad y de sus estados contables, tal como se encuentran publicados en la Página Web de la CNV.

Este Aviso de Suscripción debe ser leído juntamente con, y está totalmente calificado por referencia a, el Suplemento de Prospecto y el Prospecto.

ANTES DE TOMAR DECISIONES DE INVERSIÓN RESPECTO DE LAS OBLIGACIONES NEGOCIABLES SERIE V, LOS INVERSORES CALIFICADOS DEBERÁN CONSIDERAR LA TOTALIDAD DE LA INFORMACIÓN CONTENIDA EN EL SUPLEMENTO DE PROSPECTO Y EN EL PROSPECTO (INCLUYENDO, SIN LIMITACIÓN, LOS FACTORES DE RIESGO Y EL PLAN DE DISTRIBUCIÓN CONTENIDOS EN LOS MISMOS). LAS OBLIGACIONES NEGOCIABLES ESTÁN GARANTIZADAS ÚNICAMENTE CON EL PATRIMONIO DEL EMISOR. NO ESTÁN GARANTIZADAS POR GARANTÍA FLOTANTE O GARANTÍA ESPECIAL ALGUNA NI ESTÁN GARANTIZADAS POR OTRO MEDIO NI POR ENTIDAD FINANCIERA ALGUNA.

SE ADVIERTE AL PÚBLICO INVERSOR QUE LAS OBLIGACIONES NEGOCIABLES SERIE V AL ESTAR DENOMINADAS EN DÓLARES, NO SE ENCUENTRAN ALCANZADAS POR LOS BENEFICIOS IMPOSITIVOS PREVISTOS EN EL DECRETO N° 621/2021 Y EN LA RG N°917 DE LA CNV REFERIDOS A OBLIGACIONES NEGOCIABLES DENOMINADAS EN MONEDA NACIONAL.

Los términos en mayúscula no definidos en el presente, tendrán el significado asignado en el Suplemento y en el Prospecto.

Ciudad de Buenos Aires, 5 de marzo de 2024.

EMISORA
LABORATORIOS RICHMOND SOCIEDAD ANÓNIMA
COMERCIAL INDUSTRIAL Y FINANCIERA

Av. Elcano 4938
Ciudad de Buenos Aires
Tel: (+5411) 555-1600

ORGANIZADOR Y COLOCADOR

GMA CAPITAL S.A.
Miñones 2177, 4° piso
Ciudad de Buenos Aires

ASESORES LEGALES DE LA EMISORA
NICHOLSON Y CANO ABOGADOS

San Martín 140, piso 14
Ciudad de Buenos Aires

R.A. PATRICIO CARBALLES
Director

SEGUNDO AVISO COMPLEMENTARIO

Generación Mediterránea S.A. y Central Térmica Roca S.A.
Co-Emisoras

OBLIGACIONES NEGOCIABLES CLASE XXVIII DENOMINADAS, A SER INTEGRADAS Y PAGADERAS EN DÓLARES ESTADOUNIDENSES EN EL PAÍS, A TASA DE INTERÉS FIJA, CON VENCIMIENTO A LOS 24 MESES CONTADOS DESDE LA FECHA DE EMISIÓN Y LIQUIDACIÓN

OBLIGACIONES NEGOCIABLES CLASE XXX DENOMINADAS EN UNIDADES DE VALOR ADQUISITIVO ("UVA") Y PAGADERAS EN PESOS AL VALOR UVA APLICABLE, A TASA DE INTERÉS FIJA, CON VENCIMIENTO A LOS 36 MESES CONTADOS DESDE LA FECHA DE EMISIÓN Y LIQUIDACIÓN, A SER INTEGRADAS: (I) EN ESPECIE MEDIANTE LA ENTREGA DE OBLIGACIONES NEGOCIABLES ELEGIBLES PARA LA CLASE XXX, Y/O (II) EN EFECTIVO EN PESOS AL VALOR UVA INICIAL

OBLIGACIONES NEGOCIABLES CLASE XXIX DENOMINADAS, A SER INTEGRADAS Y PAGADERAS EN PESOS, A TASA DE INTERÉS VARIABLE, CON VENCIMIENTO A LOS 12 MESES CONTADOS DESDE LA FECHA DE EMISIÓN Y LIQUIDACIÓN

OBLIGACIONES NEGOCIABLES CLASE XXIV ADICIONALES DENOMINADAS EN DÓLARES ESTADOUNIDENSES Y PAGADERAS EN PESOS AL TIPO DE CAMBIO APLICABLE, A UNA TASA DE INTERÉS FIJA DEL 5,00%, CON VENCIMIENTO EL 20 DE JULIO DE 2025, A SER OFRECIDAS AL PÚBLICO INVERSOR EN DOS SERIES TOTALMENTE FUNGIBLES ENTRE SÍ: (I) SERIE "A" DE LA CLASE XXIV ADICIONAL A SER INTEGRADA EXCLUSIVAMENTE EN ESPECIE MEDIANTE LA ENTREGA DE OBLIGACIONES NEGOCIABLES ELEGIBLES PARA LA CLASE XXIV ADICIONAL; Y (II) SERIE "B" DE LA CLASE XXIV ADICIONAL A SER INTEGRADA EXCLUSIVAMENTE EN EFECTIVO EN PESOS AL TIPO DE CAMBIO DE INTEGRACIÓN

LAS OBLIGACIONES NEGOCIABLES CLASE XXVIII, LAS OBLIGACIONES NEGOCIABLES CLASE XXIX, LAS OBLIGACIONES NEGOCIABLES CLASE XXX Y LAS OBLIGACIONES NEGOCIABLES CLASE XXIV ADICIONALES SERÁN CO-EMITIDAS POR UN VALOR NOMINAL EN CONJUNTO DE HASTA EL EQUIVALENTE A US\$40.000.000 (DÓLARES ESTADOUNIDENSES CUARENTA MILLONES), EN EL MARCO DEL PROGRAMA DE OBLIGACIONES NEGOCIABLES SIMPLES (NO CONVERTIBLES EN ACCIONES) POR UN VALOR NOMINAL DE HASTA US\$1.000.000.000 (DÓLARES ESTADOUNIDENSES MIL MILLONES) (O SU EQUIVALENTE EN OTRAS MONEDAS O UNIDADES DE MEDIDA O VALOR)

El presente es un segundo aviso complementario (el "Segundo Aviso Complementario") al suplemento de prospecto de fecha 1 de marzo de 2024 (el "Suplemento"), al aviso de suscripción de fecha 1 de marzo de 2024 (el "Aviso de Suscripción") y la enmienda y aviso complementario al Suplemento y al Aviso de Suscripción de fecha 4 de marzo de 2024 (la "Enmienda y Aviso Complementario") de Generación Mediterránea S.A. ("GEMSA") y Central Térmica Roca S.A. ("CTR") y, junto con GEMSA, las "Sociedades", las "Compañías" o las "Co-Emisoras") publicados en el Boletín Diario de la Bolsa de Comercio de Buenos Aires (la "BCBA") en virtud del ejercicio de la facultad delegada por Bolsas y Mercados Argentinos S.A. a la BCBA, conforme lo dispuesto en la Resolución N°18.629 de la CNV (el "Boletín Diario de BCBA"), en la Autopista de la Información Financiera de la CNV (www.argentina.gob.ar/cnv) (la "AIF") en la sección "Empresas"; en

el boletín electrónico del MAE (www.mae.com.ar) (el "Boletín Electrónico del MAE") y en el sitio web institucional de las Co-Emisoras (www.albanesi.com.ar) (la "Página Web de las Co-Emisoras"), en relación con (i) las obligaciones negociables clase XXVIII denominadas, a ser integradas y pagaderas en el país en Dólares Estadounidenses, a tasa de interés fija, con vencimiento a los 24 meses contados desde la Fecha de Emisión y Liquidación (las "Obligaciones Negociables Clase XXVIII"); (ii) las obligaciones negociables clase XXIX, denominadas, a ser integradas y pagaderas en Pesos, a tasa de interés variable, con vencimiento a los 12 meses contados desde la Fecha de Emisión y Liquidación (las "Obligaciones Negociables Clase XXIX"); (iii) las obligaciones negociables clase XXX denominadas en UVA, a ser integradas (a) en especie mediante la entrega de Obligaciones Negociables Elegibles para la Clase XXX, y/o (b) en efectivo en Pesos al Valor UVA Inicial, pagaderas en Pesos al Valor UVA Aplicable, a tasa de interés fija, con vencimiento a los 36 meses desde la Fecha de Emisión y Liquidación (las "Obligaciones Negociables Clase XXX"); y (iv) las obligaciones negociables clase XXIV adicionales denominadas en Dólares Estadounidenses, ofrecidas al público inversor en dos series totalmente fungibles entre sí, la Serie A de la Clase XXIV Adicional y la Serie B de la Clase XXIV Adicional, pagaderas en Pesos al Tipo de Cambio Aplicable, a una tasa de interés fija del 5,00% nominal anual, con vencimiento el 20 de julio de 2025 (las "Obligaciones Negociables Clase XXIV Adicionales", y en conjunto con las Obligaciones Negociables Clase XXVIII, las Obligaciones Negociables Clase XXIX y las Obligaciones Negociables Clase XXX, las "Obligaciones Negociables"); a ser co-emitidas por un valor nominal en conjunto de hasta el equivalente a US\$40.000.000 (Dólares Estadounidenses cuarenta millones) (el "Monto Máximo de Emisión"), en el marco del programa global de emisión de obligaciones negociables simples (no convertibles en acciones) por hasta US\$1.000.000.000 (Dólares Estadounidenses mil millones) (o su equivalente en otras monedas o unidades de medida o valor) (el "Programa"). Las Co-Emisoras serán solidariamente responsables por todas las obligaciones que surjan de las Obligaciones Negociables. El monto a ser co-emitido bajo las Obligaciones Negociables no podrá superar en forma conjunta el Monto Máximo de Emisión. Dado de que las Obligaciones Negociables Clase XXIX serán denominadas en Pesos, se considerará el Tipo de Cambio de Integración para poder acreditar que no se ha superado el Monto Máximo de Emisión. Dado que las Obligaciones Negociables Clase XXX serán denominadas en UVA, el cálculo para determinar que el monto a ser co-emitido no supera el Monto Máximo de Emisión se realizará de conformidad con el Valor de Cálculo.

Los principales términos y condiciones de las Obligaciones Negociables forman parte del prospecto del Programa de fecha 6 de julio de 2023 (el "Prospecto"), del Suplemento, del Aviso de Suscripción y de la Enmienda y Aviso Complementario, publicados en el Boletín Diario de BCBA, en la AIF, en el Boletín Electrónico del MAE y la Página Web de las Co-Emisoras. Los términos en mayúsculas utilizados que no estén definidos en el presente Segundo Aviso Complementario tienen el significado que se les asigna en el Prospecto, en el Suplemento, en el Aviso de Suscripción y/o en la Enmienda y Aviso Complementario, según corresponda.

1) El presente Segundo Aviso Complementario tiene por objeto reemplazar el quinto párrafo bajo el apartado "Determinación del Margen Aplicable" de la sección "Plan de Distribución" del Suplemento, de conformidad con lo descrito a continuación:

SE ACLARA AL PÚBLICO INVERSOR QUE, COMO PRODUCTO DEL PROCESO DE LICITACIÓN Y COLOCACIÓN, EL MARGEN APLICABLE PARA LAS OBLIGACIONES NEGOCIABLES CLASE XXIX PODRÁ SER MAYOR, IGUAL A 0 (CERO) O NEGATIVO. EN CASO DE QUE EL MARGEN APLICABLE FUERA NEGATIVO, LOS PUNTOS BÁSICOS EN CUESTIÓN SERÁN DETRAÍDOS DE LA TASA DE REFERENCIA EN CADA UNA DE LAS FECHAS DE PAGO DE INTERESES DE LA CLASE XXIX. DE ESTA FORMA, PODRÍA SUCEDER QUE LAS OBLIGACIONES NEGOCIABLES CLASE XXIX NO GENEREN RENDIMIENTOS, SIN PERJUICIO DE LO CUAL, EN EL CASO DE QUE LA TASA DE INTERÉS DE LA CLASE XXIX DIERA COMO RESULTADO UN PORCENTAJE NEGATIVO, SE ENTENDERÁ QUE EL RENDIMIENTO BAJO LAS OBLIGACIONES NEGOCIABLES CLASE XXIX SERÁ DE 0,00%.

2) En relación con lo dispuesto en el Suplemento y en el punto 28 del Aviso de Suscripción, se comunica al público inversor las Relaciones de Canje:

Relación de Canje de la Clase XXX:

La Relación de Canje de la Clase XXX a efectos de la integración en especie de las Obligaciones Negociables Clase XXX será de 0,8250 UVAS de valor nominal de las Obligaciones Negociables Clase XXX por cada 1 UVA de valor nominal de las Obligaciones Negociables Clase XII entregadas para la integración en especie.

Relaciones de Canje de la Serie A de la Clase XXIV Adicional:

Las Relaciones de Canje de la Serie A de la Clase XXIV Adicional a efectos a la integración en especie de la Serie A de la Clase XXIV Adicional será de:

- (a) US\$ 0,7877 de valor nominal de la Serie A de la Clase XXIV Adicional por cada US\$1 de valor nominal de las Obligaciones Negociables Clase XI entregadas para la integración en especie.
- (b) US\$ 0,7870 de valor nominal de la Serie A de la Clase XXIV Adicional por cada 1 UVA de valor nominal de las Obligaciones Negociables Clase XII entregadas para la integración en especie.

3) Se comunica al público inversor el Tipo de Cambio de Integración de la Serie B de la Clase XXIV Adicional: \$845,7500 por cada US\$1, conforme al tipo de cambio establecido en la Comunicación "A" 3500 del BCRA para el Dólar Estadounidense publicado por el BCRA en su sitio web http://www.bcr.gov.ar/PublicacionesEstadisticas/Tipos_de_cambios, asp, el día 6 de marzo de 2024.

Con excepción de la información modificada bajo el presente Segundo Aviso Complementario, toda la demás información establecida en el Suplemento, en el Aviso de Suscripción y en la Enmienda y Aviso Complementario permanecerán sin cambios.

El Prospecto, el Suplemento, Aviso de Suscripción, la Enmienda y Aviso Complementario y este Segundo Aviso Complementario y demás documentos relevantes para la emisión de las Obligaciones Negociables se encuentran a disposición de los interesados en las oficinas de las Co-Emisoras en sus oficinas sitas en Av. Leandro N. Alem 855, Piso 14°, C.A.B.A., y de los Organizadores y de los Agentes Colocadores a través de los contactos que se indica en los puntos 3 y 4 del Aviso de Suscripción. Las Co-Emisoras recomiendan la lectura y examen del Prospecto y el Suplemento en su totalidad y de los estados contables de las Co-Emisoras.

Oferta pública autorizada por Resolución N° RESFC-2017-18947-APN-DIR#CNV de fecha 26 de septiembre de 2017, el aumento del monto del Programa por hasta US\$300.000.000 (o su equivalente en otra moneda) fue autorizado por Resolución N° RESFC-2019-20111-APN-DIR#CNV de fecha 8 de marzo de 2019 de la CNV, el aumento del monto del Programa hasta US\$700.000.000 (o su equivalente en otra moneda) y la modificación de sus términos y condiciones fueron autorizados por Disposición N° DI-2020-43-APN-GE#CNV de la Gerencia de Emisoras de la CNV con fecha 10 de septiembre de 2020, la modificación de los términos del prospecto de Programa a los fines de permitir a las Compañías la emisión de obligaciones negociables denominadas en unidades de medida o valor ha sido autorizada por Disposición N° DI-2021-3-APN-GE#CNV de la Gerencia de Emisoras de la CNV de fecha 23 de febrero de 2021, la prórroga y modificación de los términos y condiciones del Programa, aprobadas por las Asambleas Generales Extraordinarias de Accionistas de las Sociedades y sus Directorios con fecha 19 de abril de 2022, ha sido autorizada por Disposición N° DI-2022-28-APN-GE#CNV de la Gerencia de Emisoras de la CNV de fecha 2 de junio de 2022, y el aumento del monto del Programa hasta US\$1.000.000.000 (o su equivalente en otras monedas o unidades de medida o valor) ha sido autorizado por Disposición N° DI-2023-31-APN-GE#CNV de la Gerencia de Emisoras de la CNV con fecha 5 de julio de 2023. Esta autorización sólo significa que se ha cumplido con los requisitos establecidos en materia de información. La CNV no ha emitido juicio sobre los datos contenidos en el Prospecto ni en el Suplemento ni en el Aviso de Suscripción. La veracidad de la información contable, financiera y económica, así como de toda otra información suministrada en el Suplemento es exclusiva responsabilidad del órgano

de administración, en lo que les atañe, del órgano de fiscalización de las Sociedades y de los auditores en cuanto a sus respectivos informes sobre los estados contables que se acompañan, y demás responsables contemplados en los artículos 119 y 120 de la Ley de Mercado de Capitales. El órgano de administración manifiesta, con carácter de declaración jurada, que el Suplemento y el Aviso de Suscripción contienen, a la fecha de su publicación, información veraz y suficiente sobre todo hecho relevante que pueda afectar la situación patrimonial, económica y financiera de las Sociedades y de toda aquella que deba ser de conocimiento del público inversor con relación a la presente emisión, conforme las normas vigentes.

Organizadores

SBS Capital S.A.

Banco de Servicios y Transacciones S.A.

Agentes Colocadores

SBS Trading S.A.

Agente de Liquidación y Compensación y Agente de Negociación Integral
Matrícula CNV N° 53

Banco de Servicios y Transacciones S.A.

Agente de Liquidación y Compensación y Agente de Negociación Integral
Matrícula CNV N°64

Balanz Capital Valores S.A.U.

Agente de Liquidación y Compensación y Agente de Negociación Integral
Matrícula CNV N° 210

Facimex Valores S.A.

Agente de Liquidación y Compensación y Agente de Negociación Integral
Matrícula CNV N° 99

Puente Hnos S.A.

Agente de Liquidación y Compensación y Agente de Negociación Integral
Matrícula CNV N° 28

Banco Supervielle S.A.

Agente de Liquidación y Compensación y Agente de Negociación Integral
Matrícula CNV N° 57

Banco Hipotecario S.A.

Agente de Liquidación y Compensación y Agente de Negociación Integral
Matrícula CNV N° 40

BACS Banco de Crédito y Securitización S.A.

Agente de Liquidación y Compensación y Agente de Negociación Integral
Matrícula CNV N° 25

Invertir en Bolsa S.A.

Agente de Compensación y Liquidación y Agente de Negociación Integral
Matrícula CNV N°246

Invertironline S.A.U.

Agente de Liquidación y Compensación Propio ALyCP
Matrícula CNV N° 273

Banco de la Provincia de Buenos Aires

Agente de Liquidación y Compensación y Agente de Negociación Integral
Matrícula CNV N°43

Nación Bursátil S.A.

Agente de Liquidación y Compensación y Agente de Negociación Integral
Matrícula CNV N° 26

GMA Capital S.A.

Agente de Liquidación y Compensación
Matrícula CNV N°139

Don Capital S.A.

Agente de Liquidación y Compensación Propio Matrícula CNV N° 1341

Banco CMF S.A.

Agente de Liquidación y Compensación y Agente de Negociación Integral
Matrícula CNV N°63

Macro Securities S.A.U.

Agente de Liquidación y Compensación y Agente de Negociación Integral
Matrícula CNV N° 59

Neix S.A.

Agente de Liquidación y Compensación Propio
Matrícula CNV N° 145

Bull Market Brokers S.A.

Agente de Liquidación y Compensación y Agente de Negociación Integral
Matrícula N° 247 de la CNV

Allaria S.A.

Agente de Liquidación y Compensación y Agente de Negociación Integral
Matrícula CNV N°24

Banco Santander Argentina S.A.

Agente de Liquidación y Compensación y Agente de Liquidación Integral
Matrícula N° 72 de la CNV

La fecha del presente Segundo Aviso Complementario es 6 de marzo de 2024.

Oswaldo Cado

Subdelegado

RESULTADO DE COLOCACION

AVISO DE RESULTADOS

EMPRESA DISTRIBUIDORA Y COMERCIALIZADORA NORTE S.A. (EDENOR S.A.)

Empresa Distribuidora y Comercializadora Norte S.A. (EDENOR S.A.), con sede social en Av. Del Libertador N° 6363 (C1428ARG), Ciudad Autónoma de Buenos Aires, República Argentina, CUIT 30-6551162-0, teléfono +54 11 4346-5000, correo electrónico: investor@edenor.com, sitio web: <http://www.edenor.com>. (la "Emisora", el "Emisor", la "Compañía", o "Edenor", indistintamente).

Obligaciones Negociables Simples (no convertibles en acciones) Clase 3 denominadas y pagaderas en Dólares Estadounidenses a tasa fija a licitar, y con vencimiento a los 32 meses y 15 días contados desde la Fecha de Emisión y Liquidación (conforme se define más adelante), a ser integradas en efectivo en Dólares Estadounidenses y/o en especie mediante la entrega de Obligaciones Negociables Clase 2 conforme a la Relación de Canje (según dichos términos se definen más adelante).

Obligaciones Negociables simples (no convertibles en acciones) Clase 4 denominadas, y pagaderas en Pesos, a tasa variable con vencimiento a los 12 meses contados desde la Fecha de Emisión y Liquidación.

EN CONJUNTO O EN FORMA INDIVIDUAL, POR UN MONTO MÁXIMO DE EMISIÓN DE HASTA US\$ 60.000.000 (DÓLARES ESTADOUNIDENSES SESENTA MILLONES) AMPLIABLE HASTA V/N US\$ 100.000.000 (DÓLARES ESTADOUNIDENSES CIEN MILLONES). DADO QUE LAS OBLIGACIONES NEGOCIABLES CLASE 4 ESTÁN

DENOMINADAS EN PESOS, A LOS EFECTOS DE CALCULAR EL MONTO MÁXIMO DE EMISIÓN CONJUNTO, EL MONTO DE EMISIÓN DE LAS OBLIGACIONES NEGOCIABLES CLASE 4 SE CONVERTIRÁ A DÓLARES ESTADOUNIDENSES AL TIPO DE CAMBIO INICIAL.

A SER EMITIDAS EN EL MARCO DEL PROGRAMA GLOBAL DE EMISIÓN DE OBLIGACIONES NEGOCIABLES SIMPLES (NO CONVERTIBLES EN ACCIONES) POR UN MONTO DE HASTA US\$ 750.000.000 (O SU EQUIVALENTE EN OTRAS MONEDAS).

Mediante el presente aviso de resultados (el "Aviso de Resultados"), complementario al suplemento de prospecto de fecha 22 de febrero del 2024 (el "Suplemento de Prospecto"), al aviso de suscripción de fecha 22 de febrero del 2024 (el "Aviso de Suscripción") y al aviso complementario de fecha 23 de febrero de 2024 (el "Aviso Complementario") publicados en el boletín diario de la Bolsa de Comercio de Buenos Aires (el "Boletín Diario de la BCBA") por cuenta y orden de Bolsas y Mercados Argentinos S.A., en el micro sitio *web* de colocaciones primarias de Mercado Abierto Electrónico S.A. (el "MAE" y el "Micrositio *web* del MAE", respectivamente) y en la página *web* de la Comisión Nacional de Valores (la "CNV") (www.argentina.gob.ar/cnv), bajo el ítem "Empresas – Empresa Distribuidora Y Comercializadora Norte S.A. (EDENOR) – Emisiones – Obligaciones Negociables" (la "Página Web de la CNV"), en relación con (i) las Obligaciones Negociables Simples (no convertibles en acciones) Clase 3, denominadas y pagaderas en Dólares Estadounidenses a tasa fija a licitar, con vencimiento a los 32 meses y 15 días desde la Fecha de Emisión y Liquidación (las "Obligaciones Negociables Clase 3" o las "ON Clase 3", indistintamente), las que podrán suscribirse en efectivo en Dólares Estadounidenses y/o en especie mediante la integración en especie de las Obligaciones Negociables Clase 2 a la Relación de Canje; y (ii) las Obligaciones Negociables Simples (no convertibles en acciones) Clase 4, denominadas y pagaderas en Pesos a tasa variable, con vencimiento a los 12 meses contados desde la Fecha de Emisión y Liquidación a ser integradas en efectivo, en Pesos (las "Obligaciones Negociables Clase 4" o las "ON Clase 4", indistintamente, y éstas junto a las ON Clase 3, las "Obligaciones Negociables"). Las Obligaciones Negociables serán emitidas por la Emisora por un valor nominal en conjunto o en forma individual de hasta el equivalente a V/N US\$ 60.000.000 (Dólares Estadounidenses sesenta millones) ampliable hasta V/N US\$ 100.000.000 (Dólares Estadounidenses cien millones) (el "Monto Máximo de Emisión"), en el marco de su programa para la emisión y reemisión de Obligaciones Negociables Simples (no convertibles en acciones), por un valor monto máximo en circulación en cualquier momento de hasta US\$ 750.000.000 (Dólares Estadounidenses setecientos cincuenta millones) o su equivalente en otras monedas (el "Programa") cuya creación fue autorizada por la CNV mediante Resolución N° 20.503 del Directorio de la CNV de fecha 23 de octubre de 2019 y cuya modificación de términos y condiciones y actualización fue autorizada por la Gerencia de Emisoras de la CNV con fecha 08 de abril de 2022 mediante Disposición N° DI-2022-4-APN-GE-CNV, siendo su última actualización la de fecha 12 de octubre de 2023 (el "Prospecto", y junto con el Suplemento, el Aviso de Suscripción, el Aviso Complementario y el presente Aviso de Resultados, los "Documentos de la Oferta").

Todos los términos utilizados en mayúscula no definidos en el Aviso de Resultados tendrán el significado que se les asigna en los Documentos de la Oferta, según corresponda.

Al respecto, habiendo finalizado en el día de la fecha el Período de Licitación Pública y el Período de Formación del Registro, se informan los resultados de la colocación de las Obligaciones Negociables:

RESULTADOS PARTICULARES CORRESPONDIENTES A LAS OBLIGACIONES NEGOCIABLES CLASE 3:

- 1. Valor Nominal Ofertado:** US\$ 95.785.988 (Dólares Estadounidenses noventa y cinco millones setecientos ochenta y cinco mil novecientos ochenta y ocho)
- 2. Cantidad de ofertas recibidas:** 3.913
- 3. Valor Nominal a emitirse:** US\$ 95.762.688 (Dólares Estadounidenses noventa y cinco millones setecientos sesenta y dos mil seiscientos ochenta y ocho).

Asimismo, se informa que:

(i) US\$ 34.157.571 (Dólares estadounidenses treinta y cuatro millones cientos cincuenta y siete mil quinientos setenta y uno) corresponden al Tramo de Integración en Especie mediante entrega de Obligaciones Negociables Clase 2 a la Relación de Canje; y

(ii) US\$ 61.605.117 (Dólares estadounidenses sesenta y un millones seiscientos cinco mil ciento diecisiete) corresponden al Tramo de Integración Regular.

4. Precio de Emisión: 100% del valor nominal de las Obligaciones Negociables Clase 3.

5. Factor de Prorrateo: N/A

6. Duration: 29,4 meses.

7. Fecha de Emisión y Liquidación: 07 de marzo de 2024.

8. Fecha de Vencimiento de las Obligaciones Negociables Clase 3: 22 de noviembre de 2026 (día que tendrá lugar a los 32 meses y 15 días a contar desde la Fecha de Emisión y Liquidación). En caso de que dicha Fecha de Vencimiento de la Clase 3 corresponda a un día que no sea un Día Hábil, la Fecha de Vencimiento de la Clase 3 será el Día Hábil inmediatamente siguiente.

9. Fechas de Pago de Intereses: Los intereses se pagarán semestralmente en forma vencida a partir de la Fecha de Emisión y Liquidación, siendo: (i) la primer fecha de pago el día 22 de mayo de 2024, y (ii) los días 22 de noviembre de 2024, 22 de mayo de 2025, 22 de noviembre de 2025, 22 de mayo de 2026 y en la Fecha de Vencimiento de las Obligaciones Negociables Clase 3 (cada una, una "Fecha de Pago de Intereses de la Clase 3"; y en conjunto, las "Fechas de Pago de Intereses de la Clase 3"). Cualquier pago adeudado bajo las Obligaciones Negociables Clase 3 efectuado en dicho Día Hábil inmediatamente posterior tendrá la misma validez que si hubiera sido efectuado en la fecha en la cual vencía el mismo, y no se devengarán intereses durante el período comprendido entre dicha fecha y el Día Hábil inmediato posterior estableciéndose, sin embargo, que si la Fecha de Vencimiento de la Clase 3 fuera un día que no fuese un Día Hábil, sí se devengarán intereses durante el período comprendido entre dicha fecha y el Día Hábil inmediato posterior.

10. Fecha de Amortización: El capital de las Obligaciones Negociables Clase 3 será cancelado en forma íntegra en la Fecha de Vencimiento de la Clase 3, es decir el 22 de noviembre de 2026.

11. Tasa Interés de las Obligaciones Negociables Clase 3: 9,75% nominal anual.

12. Fecha de Integración en especie: hasta las 14 hs. del 6 de marzo de 2024.

13. Relación de Canje: Por cada US\$ 1,00 de valor nominal de las Obligaciones Negociables Clase 2 que sus Tenedores Elegibles apliquen para la integración en especie de Obligaciones Negociables Clase 3, recibirán, en caso de que su Manifestación de Interés haya sido adjudicada, US\$ 1,0425 de valor nominal de Obligaciones Negociables Clase 3.

14. Valor nominal de las Obligaciones Negociables Clase 2 en circulación luego de la Fecha de Emisión y Liquidación: Será informado mediante aviso complementario al presente Aviso de Resultados una vez realizada la integración de las Obligaciones Negociables Clase 3.

15. Rescate por Cambio de Control sobre la Emisora a Opción de los Tenedores de las Obligaciones Negociables Clase 3: Cada tenedor de Obligaciones Negociables Clase 3 tendrá derecho a exigir que la Emisora recompre la totalidad o una parte (en cualquier número entero múltiplo de US\$ 1,00) de las Obligaciones Negociables Clase 3 de ese tenedor en virtud de una oferta (la "Oferta por Cambio de Control") a ser efectuada por Edenor conforme a los términos establecidos en el Suplemento (un "Supuesto de Recompra por Cambio de Control"). En la Oferta por Cambio de Control, Edenor ofrecerá comprar las Obligaciones Negociables Clase 3 de dicho tenedor a un precio de compra en efectivo igual al 100% del valor nominal total de tales Obligaciones Negociables Clase 3 a ser recompradas, con más los intereses devengados e impagos y los Montos Adicionales, si los hubiera, de dichas Obligaciones Negociables Clase 3 hasta la fecha de compra, sujeto a los derechos de los tenedores de dichas Obligaciones Negociables Clase 3 en la Fecha de Registro pertinente a percibir los intereses adeudados en la Fecha de Pago de Intereses pertinente (el "Pago por Cambio de Control"). Dentro de los 30 días posteriores a un Cambio de Control, Edenor enviará por correo una notificación a cada tenedor, describiendo la operación u operaciones que constituyen el Cambio de Control, y ofreciendo recomprar las correspondientes Obligaciones Negociables Clase 3 en una fecha especificada en la notificación, la cual deberá tener lugar entre los 30 y los 60 días posteriores a la fecha de

envío de la mencionada notificación (la "Fecha de Pago por Cambio de Control"), de conformidad con los procedimientos requeridos en virtud del Suplemento y que serán descriptos en tal notificación. En la medida en que las disposiciones de leyes o reglamentaciones de títulos valores que se sancionen en el futuro se hallen en conflicto con las disposiciones sobre Cambio de Control contenidas en el Suplemento, Edenor realizará la Oferta por Cambio de Control de acuerdo con las disposiciones aplicables de las leyes y reglamentaciones de títulos valores (y los términos estipulados en el Suplemento que no estén en conflicto con tales disposiciones), y no se interpretará que ha incumplido sus obligaciones emanadas de las disposiciones del Suplemento en materia de Cambio de Control en razón del cumplimiento antedicho.

RESULTADOS PARTICULARES CORRESPONDIENTES A LAS OBLIGACIONES NEGOCIABLES CLASE 4:

1. **Valor Nominal Ofertado:** \$ 9.793.850.889 (Pesos nueve mil setecientos noventa y tres millones ochocientos cincuenta mil ochocientos ochenta y nueve).
2. **Cantidad de ofertas recibidas:** 1.699
3. **Valor Nominal a emitirse:** \$ 3.577.350.656 (Pesos tres mil quinientos setenta y siete millones trescientos cincuenta mil seiscientos cincuenta y seis)
4. **Precio de Emisión:** 100% del valor nominal de las Obligaciones Negociables Clase 4.
5. **Margen Aplicable:** 3,00%
6. **Tasa de Interés:** Será calculada por la Emisora en cada Fecha de Pago de Intereses.
7. **Factor de Prorrato:** 30, 294897%
8. **Duration:** 8,6 meses
9. **Fecha de Emisión y Liquidación:** 07 de marzo de 2024.
10. **Fecha de Vencimiento de las Obligaciones Negociables Clase 4:** 07 de marzo de 2025. En caso de que dicha Fecha de Vencimiento de la Clase 4 corresponda a un día que no sea un Día Hábil, la Fecha de Vencimiento de la Clase 4 será el Día Hábil inmediatamente siguiente.
11. **Fechas de Pago de Intereses:** Los intereses de las Obligaciones Negociables Clase 4 serán pagados trimestralmente, en forma vencida a partir de la Fecha de Emisión y Liquidación, los días 7 de junio de 2024, 7 de septiembre de 2024, 7 de diciembre de 2024 y en la Fecha de Vencimiento de las Obligaciones Negociables Clase 4 (cada una, una "Fecha de Pago de Intereses de la Clase 4", y en conjunto, las "Fechas de Pago de Intereses de la Clase 4"). Cualquier pago adeudado bajo las Obligaciones Negociables Clase 4 efectuado en dicho Día Hábil inmediatamente posterior tendrá la misma validez que si hubiera sido efectuado en la fecha en la cual vencía el mismo, y no se devengarán intereses durante el período comprendido entre dicha fecha y el Día Hábil inmediato posterior estableciéndose, sin embargo, que si la Fecha de Vencimiento de la Clase 4 fuera un día que no fuese un Día Hábil, sí se devengarán intereses durante el período comprendido entre dicha fecha y el Día Hábil inmediato posterior, o, de no ser un Día Hábil o no existir dicho día, el primer Día Hábil posterior.
12. **Fecha de Amortización:** El capital de las Obligaciones Negociables Clase 4 será repagado en un único pago en la Fecha de Vencimiento de la Clase 4, es decir el 07 de marzo de 2025.
13. **Tipo de Cambio Inicial:** 844,25 (tipo de cambio determinado y publicado por el BCRA mediante la Comunicación "A" 3500 Mayorista de fecha 4 de marzo de 2024).
14. **Rescate por Cambio de Control sobre la Emisora a Opción de los Tenedores de las Obligaciones Negociables Clase 4:** Cada tenedor de Obligaciones Negociables Clase 4 tendrá derecho a exigir que la Emisora recompre la totalidad o una parte (en cualquier número entero múltiplo de \$ 1,00) de las Obligaciones Negociables Clase 4 de ese tenedor en virtud de una oferta (la "Oferta por Cambio de Control") a ser efectuada por Edenor conforme a los términos establecidos en el Suplemento (un "Supuesto de Recompra por Cambio de Control"). En la Oferta por Cambio de Control, Edenor ofrecerá comprar las Obligaciones Negociables Clase 4 de dicho tenedor a un precio de compra en efectivo igual al 100% del valor nominal total de tales Obligaciones Negociables Clase 4 a ser recompradas, con más los intereses devengados e impagos y los Montos Adicionales, si los hubiera, de dichas Obligaciones Negociables Clase 4 hasta la fecha de compra, sujeto a los derechos de los tenedores de dichas Obligaciones Negociables Clase 4 en la Fecha de Registro pertinente a percibir los intereses adeudados en la Fecha de Pago de Intereses pertinente (el "Pago

por Cambio de Control"). Dentro de los 30 días posteriores a un Cambio de Control, Edenor enviará por correo una notificación a cada tenedor, describiendo la operación u operaciones que constituyen el Cambio de Control, y ofreciendo recomprar las correspondientes Obligaciones Negociables Clase 4 en una fecha especificada en la notificación, la cual deberá tener lugar entre los 30 y los 60 días posteriores a la fecha de envío de la mencionada notificación (la "Fecha de Pago por Cambio de Control"), de conformidad con los procedimientos requeridos en virtud del Suplemento y que serán descriptos en tal notificación. En la medida en que las disposiciones de leyes o reglamentaciones de títulos valores que se sancionen en el futuro se hallen en conflicto con las disposiciones sobre Cambio de Control contenidas en el Suplemento, Edenor realizará la Oferta por Cambio de Control de acuerdo con las disposiciones aplicables de las leyes y reglamentaciones de títulos valores (y los términos estipulados en el Suplemento que no estén en conflicto con tales disposiciones), y no se interpretará que ha incumplido sus obligaciones emanadas de las disposiciones del Suplemento en materia de Cambio de Control en razón del cumplimiento antedicho.

La creación del Programa fue autorizada por la CNV mediante Resolución 20.503 del Directorio de la CNV de fecha 23 de octubre de 2019. La modificación de términos y condiciones y la actualización del Prospecto ha sido autorizada por la Gerencia de Emisoras de la CNV con fecha 08 de abril de 2022, mediante Disposición DI-2022-4-APN-GE#CNV y con su actualización de fecha 12 de octubre de 2023. Estas autorizaciones sólo significan que se ha cumplido con los requisitos establecidos en materia de información. La CNV no ha emitido juicio sobre los datos contenidos en el Prospecto y/o en el Suplemento. El Suplemento no ha sido previamente revisado ni conformado por la CNV. La veracidad de la información contable, financiera y económica, así como de toda otra información suministrada en el Prospecto y/o en el Suplemento es exclusiva responsabilidad del Directorio de la Emisora y, en lo que les atañe, del órgano de fiscalización de la Emisora y de los auditores en cuanto a sus respectivos informes sobre los estados contables que se acompañan y demás responsables contemplados en los artículos 119 y 120 de la Ley de Mercado de Capitales. El Directorio de la Emisora manifiesta, con carácter de declaración jurada, que el Prospecto y el Suplemento contienen, a la fecha de su respectiva publicación, información veraz y suficiente sobre todo hecho relevante que pueda afectar la situación patrimonial, económica y financiera de la Emisora y de toda aquella que deba ser de conocimiento del público inversor con relación a la presente emisión, conforme las normas vigentes.

La oferta pública de las Obligaciones Negociables descriptas en el Suplemento se incluye dentro de la autorización de oferta otorgada por la CNV al Programa, en el marco de las disposiciones del artículo 41, Sección V, Capítulo V, Título II de las Normas de la CNV. De acuerdo con el procedimiento establecido en el artículo 51, Sección V, Capítulo V, Título II de las Normas de la CNV, dentro de los cinco (5) días hábiles de la Fecha de Emisión y Liquidación, la Emisora presentará la documentación definitiva relativa a las Obligaciones Negociables ante la CNV.

El Prospecto, el Suplemento, el Aviso de Suscripción, el Aviso Complementario y demás documentos relevantes para la emisión de las Obligaciones Negociables allí identificados, se encuentran a disposición del público inversor en formato digital o electrónico en la Página Web de la Compañía, así como en la Página Web de la CNV a través de la AIF, en el Boletín Diario de la BCBA (www.bolsar.com) y en la Micrositio Web del MAE. Los interesados deben considerar cuidadosamente la información contenida en el Prospecto, el Suplemento y demás documentos relevantes antes de tomar una decisión de invertir en las Obligaciones Negociables.

El presente documento debe ser leído en forma conjunta con el Prospecto, el Suplemento, el Aviso de Suscripción, el Aviso Complementario, cualesquiera otros avisos complementarios, y los estados financieros de la Emisora incorporados por referencia a dichos documentos. El contenido del presente documento no deberá ser interpretado como asesoramiento de inversión, impositivo, cambiario o legal. Se recomienda consultar a sus propios asesores legales, contables, financieros y de negocios respecto de asuntos legales, impositivos, cambiarios, comerciales y sobre cualquier

otro aspecto relacionado con una potencial compra de las Obligaciones Negociables.

ORGANIZADORES

Global Valores S.A.
Agente de Liquidación y
Compensación Integral - Número
de matrícula asignado
37 de la CNV.

Balanz Capital Valores S.A.U.
Agente de Liquidación y
Compensación Integral - Número
de matrícula asignado
210 de la CNV.

**Industrial and Commercial
Bank of China (Argentina) S.A.U.**
Agente de Liquidación y Compensación y
Agente de Negociación Integral
Matrícula N° 74 de la CNV

AGENTES COLOCADORES

Global Valores S.A.
Agente de Liquidación y
Compensación Integral - Número
de matrícula asignado
37 de la CNV.

Balanz Capital Valores S.A.U.
Agente de Liquidación y
Compensación Integral - Número
de matrícula asignado
210 de la CNV.

**Industrial and Commercial
Bank of China
(Argentina) S.A.U.**
Agente de Liquidación y
Compensación y Agente de
Negociación Integral
Número de matrícula asignado
N° 74 de la CNV

Banco Mariva S.A.
Agente de Liquidación y
Compensación y Agente de
Negociación Integral - Número de
matrícula asignado 49 de la CNV.

SBS Trading S.A.
Agente de Liquidación y
Compensación y Agente de Ne-
gociación Integral - Número de
matrícula asignado 53 de la CNV.

Invertir en Bolsa S.A.
Agente de Liquidación,
Compensación y Agente de
Negociación Integral - Número de
matrícula asignado 246 de la CNV.

Macro Securities S.A.U.
Agente de Liquidación y
Compensación y Agente de
Negociación Integral - Número de
matrícula asignado 59 de la CNV.

Adcap Securities Argentina S.A.
Agente de Liquidación y
Compensación Integral y Agente
de Negociación - Número de
matrícula asignado 148 de la CNV.

Cocos Capital S.A.
Agente de Liquidación,
Compensación y Agente de
Negociación Propio - Número de
matrícula asignado 688 de la CNV.

PP Inversiones S.A.
Agente de Liquidación y
Compensación Integral - Número de
matrícula asignado 686 de la CNV.

Invertironline S.A.U.
Agente de Liquidación y
Compensación propio ALyCP
Matrícula CNV N° 273

Bull Market Brokers S.A.
Agente de Liquidación y
Compensación propio ALyCP
Matrícula CNV N° 247

INVIU S.A.U.
Agente de Liquidación y
Compensación Integral
ALyCP Matrícula CNV N° 205

La fecha de este Aviso de Resultados es 5 de marzo de 2024.

María José Van Morlegan
Directora Asuntos Jurídicos y Regulatorios
Apoderada

**EMPRESA DISTRIBUIDORA Y COMERCIALIZADORA NORTE S.A.
(EDENOR S.A.)**

CONVOCATORIA

BANCO DE GALICIA Y BUENOS AIRES S.A.U.

CONVOCATORIA A ASAMBLEA: Convocar a los Señores Accionistas a la Asamblea Ordinaria el 13 de marzo de 2024, a las 16:00 horas en primera convocatoria, que será celebrada a distancia mediante el sistema de Microsoft Teams de conformidad con lo dispuesto por el Estatuto Social, para tratar el siguiente: **ORDEN DEL DÍA:**

1° Consideración de la celebración de la Asamblea a Distancia. Designación de accionista para firmar el acta.

2° Consideración de los Estados Financieros, Estado de Resultados y demás documentos previstos en el artículo 234, inciso 1°, de la Ley General de Sociedades, Memoria e Informe de la Comisión Fiscalizadora, correspondientes al 119° ejercicio finalizado el 31 de diciembre de 2023.

3° Tratamiento de los Resultados no asignados. Constitución de Reserva Legal. Constitución de Reserva Facultativa para Futura Distribución de Utilidades.

4° Desafectación parcial de la Reserva Facultativa para Futura Distribución de Utilidades para la distribución de Dividendos en Efectivo y/o en especie por hasta la suma de \$ 255.000.000.000.-, sujeto a la autorización previa del Banco Central de la República Argentina

5° Aprobación de la gestión del Directorio y de la Comisión Fiscalizadora.

6° Remuneración de la Comisión Fiscalizadora.

7° Remuneración de los Directores.

8° Autorización al Directorio para efectuar anticipos a cuenta de honorarios a los directores durante el ejercicio iniciado el 1° de enero de 2024, ad referendum de lo que decida la Asamblea de Accionistas que considere la documentación de dicho ejercicio.

9° Determinación del número de Directores Titulares y Suplentes y, en su caso, elección de los mismos hasta completar el número fijado por la Asamblea.

10° Elección de tres Síndicos Titulares y de tres Síndicos Suplentes por un año.

11° Remuneración del Contador Certificante de los Estados Financieros del Ejercicio 2023.

12° Designación de Contadores Certificantes, titular y suplente, para los Estados Financieros del Ejercicio 2024.

Se deja constancia que se prescinde de la publicación de la convocatoria, toda vez que la totalidad del capital social ha comprometido su asisten-

cia y su acuerdo, por lo que la asamblea tendrá el carácter de unánime conforme la previsión del artículo 237, última parte, de la Ley General de Sociedades.

Martín Berrotarán
Responsable de Relaciones con el Mercado

DECLARACIONES JURADAS

MASTELLONE HNOS. S.A.

DECLARACIÓN JURADA DE AUDITOR EXTERNO SUPLENTE

Arts. 22/23 de la Sección VI, Capítulo III, Título I de las Normas de la Comisión Nacional de Valores (N.T. 2013)

Sociedad emisora: Mastellone Hermanos S.A.

Nombre y Apellido: Sergio D. Gutman (en mi carácter de Socio de Deloitte & Co. S.A.).

DNI Nro.: 20.696.477

Domicilio Profesional: Carlos María Della Paolera 261, Piso 4, CABA, CP C1001ADA.

Contador Público egresado de: Universidad de Buenos Aires en el año 1992.

Otros Títulos Universitarios: No poseo.

Experiencia en auditoría de estados contables de otras sociedades o entidades: Socio de Deloitte & Co. S.A. y de Deloitte S.C. Como socio de estas organizaciones, estoy a cargo de las auditorías de: INCS.A. (Carrefour Argentina), Newsan S.A., Newsan Food S.A.U., Pilisar S.A., Metalsa Argentina S.A., Enterprise Services Argentina S.R.L., CSC Computer Sciences Argentina S.R.L., Transportadora de Caudales Vigencia Duque S.A., entre otras.

Detalle de los Consejos Profesionales donde se encuentra inscripto:

- Consejo Profesional de Ciencias Económicas de la Ciudad Autónoma de Buenos Aires - Tomo 215, Folio 189.
- Consejo Profesional de Ciencias Económicas de la Provincia de Buenos Aires - Tomo 137 – Folio 75 - Legajo N° 35446/5.
- Consejo Profesional de Ciencias Económicas de Tierra del Fuego, Antártida e Islas del Atlántico Sur - Tomo 04 – Folio 158.

Sociedad o Asociación profesional que integre o a la que pertenezca, en su caso, con indicación del domicilio de la misma y detalles de la respectiva matriculación o inscripción ante el Consejo Profesional competente:

- Deloitte & Co. S.A., con domicilio en Carlos María Della Paolera 261, Piso 4, CABA, CP C1001ADA Registro de Soc. Com. - C.P.C.E.C.A.B.A. – Tomo 1, Folio 3.
- Deloitte S.C. con domicilio en Florida 234, Piso 5°, Ciudad Autónoma de Buenos Aires (C1005AAF). Registro de Asociaciones de Profesionales Universitarios C.P.C.E.C.A.B.A. Tomo 1, Folio 2. Registro de Sociedades de Graduados en Ciencias Económicas C.P.C.E.T.F. Tomo 1 Folio 6.

Detalle de las sanciones de las que hubiere sido pasible el profesional individualmente o la sociedad o asociación profesional que integre o a la que pertenezca, con excepción de aquellas que hubieren sido calificadas como privadas por el Consejo Profesional actuante: Manifiesto no tener sanciones de índole profesional en los Consejos

Profesionales en los que me encuentro matriculado.

Detalle de sus relaciones profesionales o las de la sociedad o asociación a la que pertenezca con la emisora o los accionistas de ésta que tengan en ella “participación significativa” o con sociedades en la que éstos también tengan “participación significativa” referida a funciones de auditoría externa u otras: Deloitte & Co. S.A. se desempeña como auditor externo de las sociedades controladas y vinculadas Con-Ser S.A., Marca 4 S.A., Marca 5 Asesores en Seguros S.A., Mastellone San Luis S.A. y Fideicomiso Formu. Asimismo, Deloitte & Co. S.A. brinda otros servicios relacionados con la auditoría y servicios de asesoramiento impositivo a Mastellone Hermanos S.A. y a las sociedades anteriormente mencionadas.

Ciudad Autónoma de Buenos Aires, 5 de marzo de 2024

DELOITTE & Co. S.A.
Registro de Soc. Com. – C.P.C.E.C.A.B.A.
Tomo 1, Folio 3

Sergio D. Gutman
(Socio)
Contador Público (U.B.A.)
C.P.C.E.C.A.B.A. – Tomo 215, Folio 189

MASTELLONE HNOS. S.A.

DECLARACIÓN JURADA DE AUDITOR EXTERNO SUPLENTE

Arts. 22/23 de la Sección VI, Capítulo III, Título I de las Normas de la Comisión Nacional de Valores (N.T. 2013)

Sociedad emisora: Mastellone Hermanos S.A.

Nombre y Apellido: Fernando D. Glasbauer (en mi carácter de Socio de Deloitte & Co. S.A.).

DNI Nro.: 20.647.576

Domicilio Profesional: Florida 234, Piso 5° (C1005AAF).

Contador Público egresado de: Universidad de Buenos Aires en el año 1991.

Otros Títulos Universitarios: Licenciada en Economía (UB).

Experiencia en auditoría de estados contables de otras sociedades o entidades: Socio de Deloitte & Co. S.A., firma que realizó la auditoría de los estados contables de Oleoducto del Valle S.A., CNH Industrial Argentina S.A., Bic Argentina S.A., Cefas S.A., Minera Tea S.A., Petroquímica Rio III S.A., Interbaires S.A., y Fieldfare Argentina S.R.L, Volvo Truck and Buses S.A., Interbaires S.A., entre otras.

Detalle de los Consejos Profesionales donde se encuentra inscripto:

C.P.C.E.C.A.B.A. Tomo 205, Folio 17;
C.P.C.E. de la Provincia de Buenos Aires - Tomo 137, Folio 76, Legajo 35447/6; C.P.C.E. de la Provincia de San Juan – Acta 1494, Matricula C3209, Tomo 2, Folio 10.

Sociedad o Asociación profesional que integre o a la que pertenezca, en su caso, con indicación del domicilio de la misma y detalles de la respectiva matriculación o inscripción ante el Consejo Profesional competente: Deloitte & Co. S.A., con domicilio en Florida 234, Piso 5°, Ciudad Autónoma de Buenos Aires (C1005AAF). Registro de Soc. Com. - C.P.C.E. C.A.B.A. – Tomo 1, Folio 3.

Detalle de las sanciones de las que hubiere sido pasible el profesional individualmente o la sociedad o asociación profesional que integre

o a la que pertenezca, con excepción de aquellas que hubieren sido calificadas como privadas por el Consejo Profesional actuante: Manifiesto no tener sanciones de índole profesional en el Consejo Profesional en que me encuentro matriculado.

Detalle de sus relaciones profesionales o las de la sociedad o asociación a la que pertenezca con la emisora o los accionistas de ésta que tengan en ella "participación significativa" o con sociedades en la que éstos también tengan "participación significativa" referida a funciones de auditoría externa u otras: Deloitte & Co. S.A. se desempeña como auditor externo de las sociedades controladas y vinculadas Con-Ser S.A., Marca 4 S.A., Marca 5 Asesores en Seguros S.A., Mastellone San Luis S.A. y Fideicomiso Formu. Asimismo, Deloitte & Co. S.A. brinda otros servicios relacionados con la auditoría y servicios de asesoramiento impositivo a Mastellone Hermanos S.A. y a las sociedades anteriormente mencionadas.

Ciudad de Buenos Aires, 5 de marzo de 2024

DELOITTE & Co. S.A.
(Registro de Soc. Com. - C.P.C.E.
C.A.B.A. – Tomo 1, Folio 3)

Fernando D. Glasbauer
(Socio)
Contadora Público (U.B.)
C.P.C.E.C.A.B.A. T° 205 F° 17

MASTELLONE HNOS. S.A.

DECLARACIÓN JURADA DE AUDITOR EXTERNO TITULAR

Arts. 22/23 de la Sección VI, Capítulo III, Título I de las Normas de la Comisión Nacional de Valores (N.T. 2013)

Sociedad emisora: Mastellone Hermanos S.A.

Nombre y Apellido: Marta S. Borrell (en mi carácter de Socia de Deloitte & Co. S.A.).

DNI Nro.: 20.911.657

Domicilio Profesional: Della Paolera 261 , Piso 4° (C1001ADA).

Contador Público egresado de: Universidad de Buenos Aires en el año 1993.

Otros Títulos Universitarios: Licenciada en Administración de Empresas (UBA).

Experiencia en auditoría de estados contables de otras sociedades o entidades: Socia de Deloitte & Co. S.A., firma que realizó la auditoría de los estados contables de YPF S.A., YPF Energía Eléctrica S.A., Metrogas S.A., Genneia S.A., Petroquímica Comodoro Rivadavia S.A., Solvay Indupa S.A., Atanor S.A., Consultatio S.A., Fiplasto S.A., Central Costanera S.A., Puente Hermanos S.A., Roch S.A., Newsan S.A., Carboclor S.A., etc.

Detalle de los Consejos Profesionales donde se encuentra inscripto: C.P.C.E.C.A.B.A. Tomo 225, Folio 90; C.P.C.E. de la Provincia de San Luis - Matrícula N° 2447 - T° 15 F° 2507 y C.P.C.E.P.B.A. Tomo 171, Folio 124, Legajo 44476/6.

Sociedad o Asociación profesional que integre o a la que pertenezca, en su caso, con indicación del domicilio de la misma y detalles de la respectiva matriculación o inscripción ante el Consejo Profesional competente: Deloitte & Co. S.A., con domicilio en Della Paolera 261 , Piso 4°, Ciudad Autónoma de Buenos Aires (C1001ADA). Registro de Soc. Com. - C.P.C.E. C.A.B.A. – Tomo 1, Folio 3.

Detalle de las sanciones de las que hubiere sido pasible el profesional individualmente o la sociedad o asociación profesional que integre o a la que pertenezca, con excepción de aquellas que hubieren sido calificadas como privadas por el Consejo Profesional actuante: Manifiesto no tener sanciones de índole profesional en el Consejo Profesional en que me encuentro matriculado.

Detalle de sus relaciones profesionales o las de la sociedad o asociación a la que pertenezca con la emisora o los accionistas de ésta que tengan en ella "participación significativa" o con sociedades en la que éstos también tengan "participación significativa" referida a funciones de auditoría externa u otras: Deloitte & Co. S.A. se desempeña como auditor externo de las sociedades controladas y vinculadas Con-Ser S.A., Marca 4 S.A., Marca 5 Asesores en Seguros S.A., Mastellone San Luis S.A. y Fideicomiso Formu. Asimismo, Deloitte & Co. S.A. brinda otros servicios relacionados con la auditoría y servicios de asesoramiento impositivo a Mastellone Hermanos S.A. y a las sociedades anteriormente mencionadas.

Ciudad de Buenos Aires, 5 de marzo de 2024

DELOITTE & Co. S.A.
(Registro de Soc. Com. - C.P.C.E.
C.A.B.A. – Tomo 1, Folio 3)

Marta S. Borrell
(Socia)
Contadora Público (U.B.A.)
C.P.C.E.C.A.B.A. T° 225 F° 90

CÓDIGO DE GOBIERNO SOCIETARIO

CP LOS OLIVOS S.A.U.

Nota de la Bolsa: La emisora ha remitido el informe anual de Gobierno Corporativo, el cual se encuentra disponible para su lectura en la Biblioteca de esta Asociación y en el sitio web del Mercado.

CP MANQUE S.A.U.

Nota de la Bolsa: La emisora ha remitido el informe anual de Gobierno Corporativo, el cual se encuentra disponible para su lectura en la Biblioteca de esta Asociación y en el sitio web del Mercado.

AES ARGENTINA GENERACION S.A.

Nota de la Bolsa: La emisora ha remitido el informe anual de Gobierno Corporativo, el cual se encuentra disponible para su lectura en la Biblioteca de esta Asociación y en el sitio web del Mercado.

CT BARRAGAN S.A.

Nota de la Bolsa: La emisora ha remitido el informe anual de Gobierno Corporativo, el cual se encuentra disponible para su lectura en la Biblioteca de esta Asociación y en el sitio web del Mercado.

PROSPECTO ADENDA

SEGUNDO AVISO COMPLEMENTARIO

Generación Mediterránea S.A. y Central Térmica Roca S.A. Co-Emisoras

OBLIGACIONES NEGOCIABLES CLASE XXVIII DENOMINADAS, A SER INTEGRADAS Y PAGADERAS EN DÓLARES ESTADOUNIDENSES EN EL PAÍS, A TASA DE INTERÉS FIJA, CON VENCIMIENTO A LOS 24 MESES CONTADOS DESDE LA FECHA DE EMISIÓN Y LIQUIDACIÓN

OBLIGACIONES NEGOCIABLES CLASE XXX DENOMINADAS EN UNIDADES DE VALOR ADQUIISITIVO ("UVA") Y PAGADERAS EN PESOS AL VALOR UVA APLICABLE, A TASA DE INTERÉS FIJA, CON VENCIMIENTO A LOS 36 MESES CONTADOS DESDE LA FECHA DE EMISIÓN Y LIQUIDACIÓN, A SER INTEGRADAS: (I) EN ESPECIE MEDIANTE LA ENTREGA DE OBLIGACIONES NEGOCIABLES ELEGIBLES PARA LA CLASE XXX, Y/O (II) EN EFECTIVO EN PESOS AL VALOR UVA INICIAL

LAS OBLIGACIONES NEGOCIABLES CLASE XXVIII, LAS OBLIGACIONES NEGOCIABLES CLASE XXIX, LAS OBLIGACIONES NEGOCIABLES CLASE XXX Y LAS OBLIGACIONES NEGOCIABLES CLASE XXIV ADICIONALES SERÁN CO-EMITIDAS POR UN VALOR NOMINAL EN CONJUNTO DE HASTA EL EQUIVALENTE A US\$40.000.000 (DÓLARES ESTADOUNIDENSES CUARENTA MILLONES), EN EL MARCO DEL PROGRAMA DE OBLIGACIONES NEGOCIABLES SIMPLES (NO CONVERTIBLES EN ACCIONES) POR UN VALOR NOMINAL DE HASTA US\$1.000.000.000 (DÓLARES ESTADOUNIDENSES MIL MILLONES) (O SU EQUIVALENTE EN OTRAS MONEDAS O UNIDADES DE MEDIDA O VALOR)

El presente es un segundo aviso complementario (el "Segundo Aviso Complementario") al suplemento de prospecto de fecha 1 de marzo de 2024 (el "Suplemento"), al aviso de suscripción de fecha 1 de marzo de 2024 (el "Aviso de Suscripción") y la enmienda y aviso complementario al Suplemento y al Aviso de Suscripción de fecha 4 de marzo de 2024 (la "Enmienda y Aviso Complementario") de Generación Mediterránea S.A. ("GEMSA") y Central Térmica Roca S.A. ("CTR" y, junto con GEMSA, las "Sociedades", las "Compañías" o las "Co-Emisoras") publicados en el Boletín Diario de la Bolsa de Comercio de Buenos Aires (la "BCBA") en virtud del ejercicio de la facultad delegada por Bolsas y Mercados Argentinos S.A. a la BCBA, conforme lo dispuesto en la Resolución N°18.629 de la CNV (el "Boletín Diario de BCBA"), en la Autopista de la Información Financiera de la CNV (www.argentina.gob.ar/cnv) (la "AIF") en la sección "Empresas", en el boletín electrónico del MAE (www.mae.com.ar) (el "Boletín Electrónico del MAE") y en el sitio web institucional de las Co-Emisoras (www.albani.com.ar) (la "Página Web de las Co-Emisoras"), en relación con (i) las obligaciones negociables clase XXVIII denominadas, a ser integradas y pagaderas en el país en Dólares Estadounidenses, a tasa de interés fija, con

OBLIGACIONES NEGOCIABLES CLASE XXIX DENOMINADAS, A SER INTEGRADAS Y PAGADERAS EN PESOS, A TASA DE INTERÉS VARIABLE, CON VENCIMIENTO A LOS 12 MESES CONTADOS DESDE LA FECHA DE EMISIÓN Y LIQUIDACIÓN

OBLIGACIONES NEGOCIABLES CLASE XXIV ADICIONALES DENOMINADAS EN DÓLARES ESTADOUNIDENSES Y PAGADERAS EN PESOS AL TIPO DE CAMBIO APLICABLE, A UNA TASA DE INTERÉS FIJA DEL 5,00%, CON VENCIMIENTO EL 20 DE JULIO DE 2025, A SER OFRECIDAS AL PÚBLICO INVERSOR EN DOS SERIES TOTALMENTE FUNGIBLES ENTRE SÍ: (I) SERIE "A" DE LA CLASE XXIV ADICIONAL A SER INTEGRADA EXCLUSIVAMENTE EN ESPECIE MEDIANTE LA ENTREGA DE OBLIGACIONES NEGOCIABLES ELEGIBLES PARA LA CLASE XXIV ADICIONAL; Y (II) SERIE "B" DE LA CLASE XXIV ADICIONAL A SER INTEGRADA EXCLUSIVAMENTE EN EFECTIVO EN PESOS AL TIPO DE CAMBIO DE INTEGRACIÓN

vencimiento a los 24 meses contados desde la Fecha de Emisión y Liquidación (las "Obligaciones Negociables Clase XXVIII"); (ii) las obligaciones negociables clase XXIX, denominadas, a ser integradas y pagaderas en Pesos, a tasa de interés variable, con vencimiento a los 12 meses contados desde la Fecha de Emisión y Liquidación (las "Obligaciones Negociables Clase XXIX"); (iii) las obligaciones negociables clase XXX denominadas en UVA, a ser integradas (a) en especie mediante la entrega de Obligaciones Negociables Elegibles para la Clase XXX, y/o (b) en efectivo en Pesos al Valor UVA Inicial, pagaderas en Pesos al Valor UVA Aplicable, a tasa de interés fija, con vencimiento a los 36 meses desde la Fecha de Emisión y Liquidación (las "Obligaciones Negociables Clase XXX"); y (iv) las obligaciones negociables clase XXIV adicionales denominadas en Dólares Estadounidenses, ofrecidas al público inversor en dos series totalmente fungibles entre sí, la Serie A de la Clase XXIV Adicional y la Serie B de la Clase XXIV Adicional, pagaderas en Pesos al Tipo de Cambio Aplicable, a una tasa de interés fija del 5,00% nominal anual, con vencimiento el 20 de julio de 2025 (las "Obligaciones Negociables Clase XXIV Adicionales"; y en conjunto con las Obligaciones Negociables Clase XXVIII, las Obligaciones Negociables Clase XXIX y las Obligaciones Negociables Clase XXX, las "Obligaciones Negociables"); a ser co-emitidas por un valor nominal en conjunto de hasta el equivalente a US\$40.000.000 (Dólares Estadounidenses cuarenta millones) (el "Monto Máximo de Emisión"), en el marco del programa global de emisión de obligaciones negociables simples (no convertibles en acciones) por hasta US\$1.000.000.000 (Dólares Estadounidenses mil millones) (o su equivalente en otras monedas o unidades de medida o valor) (el "Programa"). Las Co-Emisoras serán solidariamente responsables por todas las obligaciones que surjan de las Obligaciones Negociables. El monto a ser co-emitido bajo las Obligaciones Negociables no podrá superar en forma conjunta el Monto Máximo de Emisión. Dado de que las Obligaciones Negociables Clase XXIX serán denominadas en Pesos, se considerará el Tipo de Cambio de Integración para poder acreditar que no se ha superado el Monto Máximo de Emisión. Dado que las Obligaciones Negociables Clase XXX serán denominadas en UVA, el cálculo para determinar que el monto a ser co-emitido no supera el Monto Máximo de Emisión se realizará de conformidad con el Valor de Cálculo.

Los principales términos y condiciones de las Obligaciones Negociables forman parte del prospecto del Programa de fecha 6 de julio de 2023 (el "Prospecto"), del Suplemento, del Aviso de Suscripción y de la Enmienda y Aviso Complementario, publicados en el Boletín Diario de BCBA, en la AIF, en el Boletín Electrónico del MAE y la Página Web de las Co-Emisoras. Los términos en mayúsculas utilizados que no estén definidos en el presente Segundo Aviso Complementario tienen el significado que se les asigna en el Prospecto, en el Suplemento, en el Aviso de Suscripción y/o en la Enmienda y Aviso Complementario, según corresponda.

1) El presente Segundo Aviso Complementario tiene por objeto reemplazar el quinto párrafo bajo el apartado "Determinación del Margen Aplicable" de la sección "Plan de Distribución" del Suplemento, de conformidad con lo descripto a continuación:

SE ACLARA AL PÚBLICO INVERSOR QUE, COMO PRODUCTO DEL PROCESO DE LICITACIÓN Y COLOCACIÓN, EL MARGEN APLICABLE PARA LAS OBLIGACIONES NEGOCIABLES CLASE XXIX PODRÁ SER MAYOR, IGUAL A 0 (CERO) O NEGATIVO. EN CASO DE QUE EL MARGEN APLICABLE FUERA NEGATIVO, LOS PUNTOS BÁSICOS EN CUESTIÓN SERÁN DETRAÍDOS DE LA TASA DE REFERENCIA EN CADA UNA DE LAS FECHAS DE PAGO DE INTERESES DE LA CLASE XXIX. DE ESTA FORMA, PODRÍA SUCEDER QUE LAS OBLIGACIONES NEGOCIABLES CLASE XXIX NO GENEREN RENDIMIENTOS, SIN PERJUICIO DE LO CUAL, EN EL CASO DE QUE LA TASA DE INTERÉS DE LA CLASE XXIX DIERA COMO RESULTADO UN PORCENTAJE NEGATIVO, SE ENTENDERÁ QUE EL RENDIMIENTO BAJO LAS OBLIGACIONES NEGOCIABLES CLASE XXIX SERÁ DE 0,00%.

2) En relación con lo dispuesto en el Suplemento y en el punto 28 del Aviso de Suscripción, se comunica al público inversor las Relaciones de Canje:

Relación de Canje de la Clase XXX:

La Relación de Canje de la Clase XXX a efectos de la integración en especie de las Obligaciones Negociables Clase XXX será de 0,8250 UVAS de valor nominal de las Obligaciones Negociables Clase XXX por cada 1 UVA de valor nominal de las Obligaciones Negociables Clase XII entregadas para la integración en especie.

Relaciones de Canje de la Serie A de la Clase XXIV Adicional:

Las Relaciones de Canje de la Serie A de la Clase XXIV Adicional a efectos a la integración en especie de la Serie A de la Clase XXIV Adicional será de:

- (a) US\$ 0,7877 de valor nominal de la Serie A de la Clase XXIV Adicional por cada US\$1 de valor nominal de las Obligaciones Negociables Clase XI entregadas para la integración en especie.
- (b) US\$ 0,7870 de valor nominal de la Serie A de la Clase XXIV Adicional por cada 1 UVA de valor nominal de las Obligaciones Negociables Clase XII entregadas para la integración en especie.

3) Se comunica al público inversor el Tipo de Cambio de Integración de la Serie B de la Clase XXIV Adicional: \$845,7500 por cada US\$1, conforme al tipo de cambio establecido en la Comunicación "A" 3500 del BCRA para el Dólar Estadounidense publicado por el BCRA en su sitio web http://www.bcra.gov.ar/PublicacionesEstadisticas/Tipos_de_cambios.asp, el día 6 de marzo de 2024.

Con excepción de la información modificada bajo el presente Segundo Aviso Complementario, toda la demás información establecida en el Suplemento, en el Aviso de Suscripción y en la Enmienda y Aviso Complementario permanecerán sin cambios.

El Prospecto, el Suplemento, Aviso de Suscripción, la Enmienda y Aviso Complementario y este Segundo Aviso Complementario y demás documentos relevantes para la emisión de las Obligaciones Negociables se encuentran a disposición de los interesados en las oficinas de las Co-Emisoras en sus oficinas sitas en Av. Leandro N. Alem 855, Piso 14°, C.A.B.A., y de los Organizadores y de los Agentes Colocadores a través de los contactos que se indica en los puntos 3 y 4 del Aviso de Suscripción. Las Co-Emisoras recomiendan la lectura y examen del Prospecto y el Suplemento en su totalidad y de los estados contables de las Co-Emisoras.

Oferta pública autorizada por Resolución N° RESFC-2017-18947-APN-DIR#CNV de fecha 26 de septiembre de 2017, el aumento del monto del Programa por hasta US\$300.000.000 (o su equivalente en otra moneda) fue autorizado por Resolución N° RESFC-2019-20111-APN-DIR#CNV de fecha 8 de marzo de 2019 de la CNV, el aumento del monto del Programa hasta US\$700.000.000 (o su equivalente en otra moneda) y la modificación de sus términos y condiciones fueron autorizados por Disposición N° DI-2020-43-APN-GE#CNV de la Gerencia de Emisoras de la CNV con fecha 10 de septiembre de 2020, la modificación de los términos del prospecto de Programa a los fines de permitir a las Compañías la emisión de obligaciones negociables denominadas en unidades de medida o valor ha sido autorizada por Disposición N° DI-2021-3-APN-GE#CNV de la Gerencia de Emisoras de la CNV de fecha 23 de febrero de 2021, la prórroga y modificación de los términos y condiciones del Programa, aprobadas por las Asambleas Generales Extraordinarias de Accionistas de las Sociedades y sus Directorios con fecha 19 de abril de 2022, ha sido autorizada por Disposición N° DI-2022-28-APN-GE#CNV de la Gerencia de Emisoras de la CNV de fecha 2 de junio de 2022, y el aumento del monto del Programa hasta US\$1.000.000.000 (o su equivalente en otras monedas o unidades de medida o valor) ha sido autorizado por Disposición N° DI-2023-31-APN-GE#CNV de la Gerencia de Emisoras de la CNV con fecha 5 de julio de 2023. Esta autorización sólo significa que se ha cumplido con los requisitos

establecidos en materia de información. La CNV no ha emitido juicio sobre los datos contenidos en el Prospecto ni en el Suplemento ni en el Aviso de Suscripción. La veracidad de la información contable, financiera y económica, así como de toda otra información suministrada en el Suplemento es exclusiva responsabilidad del órgano de administración, en lo que les atañe, del órgano de fiscalización de las Sociedades y de los auditores en cuanto a sus respectivos informes sobre los estados contables que se acompañan, y demás responsables contemplados en los artículos 119 y 120 de la Ley de Mercado de Capitales. El órgano de administración manifiesta, con carácter de declaración jurada, que el Suplemento y el Aviso de Suscripción contienen, a la fecha de su publicación, información veraz y suficiente sobre todo hecho relevante que pueda afectar la situación patrimonial, económica y financiera de las Sociedades y de toda aquella que deba ser de conocimiento del público inversor con relación a la presente emisión, conforme las normas vigentes.

Organizadores**SBS Capital S.A.****Banco de Servicios y Transacciones S.A.****Agentes Colocadores****SBS Trading S.A.**

Agente de Liquidación y Compensación y Agente de Negociación Integral
Matrícula CNV N° 53

Banco de Servicios y Transacciones S.A.

Agente de Liquidación y Compensación y Agente de Negociación Integral
Matrícula CNV N°64

Balanz Capital Valores S.A.U.

Agente de Liquidación y Compensación y Agente de Negociación Integral
Matrícula CNV N° 210

Facimex Valores S.A.

Agente de Liquidación y Compensación y Agente de Negociación Integral
Matrícula CNV N° 99

Puente Hnos S.A.

Agente de Liquidación y Compensación y Agente de Negociación Integral
Matrícula CNV N° 28

Banco Supervielle S.A.

Agente de Liquidación y Compensación y Agente de Negociación Integral
Matrícula CNV N° 57

Banco Hipotecario S.A.

Agente de Liquidación y Compensación y Agente de Negociación Integral
Matrícula CNV N° 40

BACS Banco de Crédito y Securitización S.A.

Agente de Liquidación y Compensación y Agente de Negociación Integral
Matrícula CNV N° 25

Invertir en Bolsa S.A.

Agente de Compensación y Liquidación y Agente de Negociación Integral
Matrícula CNV N°246

Invertironline S.A.U.

Agente de Liquidación y Compensación Propio ALyCP
Matrícula CNV N° 273

Banco de la Provincia de Buenos Aires

Agente de Liquidación y Compensación y Agente de Negociación Integral
Matrícula CNV N°43

Nación Bursátil S.A.

Agente de Liquidación y Compensación y Agente de Negociación Integral
Matrícula CNV N° 26

GMA Capital S.A.

Agente de Liquidación y Compensación
Matrícula CNV N°139

Don Capital S.A.

Agente de Liquidación y Compensación Propio Matrícula CNV N° 1341

Banco CMF S.A.

Agente de Liquidación y Compensación y Agente de Negociación Integral
Matrícula CNV N°63

Macro Securities S.A.U.

Agente de Liquidación y Compensación y Agente de Negociación Integral
Matrícula CNV N° 59

Neix S.A.

Agente de Liquidación y Compensación Propio
Matrícula CNV N° 145

Bull Market Brokers S.A.

Agente de Liquidación y Compensación y Agente de Negociación Integral
Matrícula N° 247 de la CNV

Allaria S.A.

Agente de Liquidación y Compensación y Agente de Negociación Integral
Matrícula CNV N°24

Banco Santander Argentina S.A.

Agente de Liquidación y Compensación
Agente de Liquidación Integral
Matrícula N° 72 de la CNV

La fecha del presente Segundo Aviso Complementario es 6 de marzo de 2024.

Oswaldo Cado
Subdelegado

Tasa de referencia del período: 2,75% nominal anual.

Tasa de interés del período: Tasa 2,75% anual (Tasa Fija). La renta a pagar por el período en consideración será del 0,685616438 % del capital en circulación.

Tipo de cambio de pago: 844,0833 pesos por cada US\$ 1

Intereses que se abonan en pesos argentinos: US\$ 629.614,87 equivalentes a pesos argentinos \$531.447.417,72

Capital en circulación: US\$ 91.831.939

Luis Fernando Rial Ubago
Apoderado

CRESUD S.A.C.I.F. Y A.

Ciudad de Buenos Aires, 06 de marzo de 2024

Señores

**COMISIÓN NACIONAL DE VALORES
BOLSAS Y MERCADOS ARGENTINOS S.A.
MERCADO ABIERTO ELECTRÓNICO S.A.
Presente**

Ref.: Pago de la quinta cuota de intereses y segunda cuota de capital de la referida emisión de Obligaciones Negociables Clase XXXV emitidas el 13 de septiembre de 2021.-

De mi consideración:

Me dirijo a ustedes en representación de Cresud S.A.C.I.F. y A. ("Cresud") con relación al tema de referencia. A tal efecto transcribo el aviso de pago respectivo:

CRESUD Sociedad Anónima Comercial, Inmobiliaria, Financiera y Agropecuaria Obligaciones Negociables Clase XXXV a Tasa Fija por v/n USD 41.853.821 - Vencimiento en el año 2024.

Se hace saber que el día 13 de marzo de 2024, se iniciará el pago de la quinta cuota de intereses y segunda cuota de capital de la referida emisión de Obligaciones Negociables Clase XXXV emitidas el 13 de septiembre de 2021.-

Agente de Pago: Caja de Valores S.A. (25 de mayo 362, CABA)

Fecha de Efectivo Pago: 13 de marzo de 2024

Numero de servicio a abonar: 5^{ta} Cuota de intereses / 2^{da} cuota de Capital

Período que abarcará el servicio financiero: 13 de septiembre de 2023 / 13 de marzo de 2024 (182 días)

Concepto que se abona: Intereses (100%) y Capital (25%)

Moneda de Pago: Pesos al Tipo de Cambio Aplicable

Valor Nominal: USD 41.853.821

Capital Outstanding: USD 31.390.365,75

Tasa de interés nominal anual: 3,50%

Interés que se abona (sobre el valor nominal): 1,3089041022%

Monto que se abona: USD 547.826,38

PAGO DE INTERESES Y/O AMORTIZACION

TELECOM ARGENTINA S.A.
("TELECOM ARGENTINA")

Obligaciones Negociables Clase 9 a tasa fija, denominadas en dólares estadounidenses y pagaderas en pesos con vencimiento el 7 de junio de 2024 emitidas por Telecom Argentina

Pago de Intereses

Se comunica a los señores obligacionistas que el día 7 de marzo de 2024 Telecom Argentina, iniciará el pago de la onceava cuota trimestral de intereses de las Obligaciones Negociables Clase 9 a tasa fija de 2,75% nominal anual, emitidas el 7 de junio de 2021 por un total de US\$ 91.831.939 y con vencimiento el 7 de junio de 2024.

Moneda de pago: Pesos Argentinos.

Agente de Pago: Caja de Valores S.A.

Domicilio de pago: 25 de Mayo 362 (C1002ABH), Ciudad Autónoma de Buenos Aires.

Horario de Pago: Días hábiles de 10 a 15 horas.

Período al que corresponde el pago: Período iniciado el 7 de diciembre de 2023 hasta el 7 de marzo de 2024 (91 días).

Capital que se abona: USD 10.463.455,25

Cupón: No corresponde.

El pago de los intereses se efectuará a través de Caja de Valores S.A. en el Domicilio de Pago a las personas a cuyo nombre se encuentren registradas las Obligaciones Negociables al 12 de marzo de 2024.

Sin otro particular los saludo atentamente.

Lucila Huidobro
Apoderada

PYME

PAGO DE INTERESES Y/O AMORTIZACION

ALIBA S.A.

**AVISO DE PAGO
OBLIGACIONES NEGOCIABLES PYME CLASE I**

ALIBAS.A.
Emisor

**OBLIGACIONES NEGOCIABLES
BAJO EL RÉGIMEN PYMES CNV GARANTIZADAS
CLASE I**

Por medio del presente, Aliba S.A. en su carácter de Emisor, informa a los señores tenedores de las **Obligaciones Negociables PYME CNV Garantizada Aliba Clase I** (las "Obligaciones Negociables") que, de acuerdo con los términos y condiciones de emisión incluidos en el Prospecto publicado el 26 de noviembre de 2021 en la Autopista de la Información Financiera de la Comisión Nacional de Valores, se procederá al pago del noveno servicio de intereses de las Obligaciones Negociables de acuerdo con las condiciones que se informan a continuación:

- **Pago de Servicio:** N°9
- **Fechas de Pago:** 11/03/2024.
- **Moneda de Pago:** Pesos.
- **Tasa de Referencia:** 114,4826%.
- **Margen:** 6%
- **Tasa de Interés del servicio:** 120,4826%.
- **Periodo de Devengamiento:** De 10/12/2023 (inclusive) a 10/03/2024 (exclusive).
- **Valor Nominal Emitido:** \$ 43.000.000.-
- **Amortización de Capital:** \$ 0.
- **Importe total de Intereses a Pagar:** \$ 3.229.098,24.-
- **Valor Residual:** \$10.750.000.-
- **N° de Especie:** ALC1P (55824) Serie I.

Agente de Pago y domicilio: Caja de Valores S.A., 25 de mayo N°362, Capital Federal. Horario dentro del cual se efectuará el pago: 10:00 a 14:00 horas.

El pago de los intereses será efectuado por el emisor mediante la transferencia de los importes y en las fechas correspondientes a Caja de Valores S.A para su acreditación en las cuentas de los tenedores con derecho al cobro.

Sin otro particular, los saludamos atentamente

Cipoletti, 5 de marzo de 2024.

ALIBA S.A.

Roberto Luis Maionchi
Presidente

RICARDO VENTURINO S.A.

AVISO DE PAGO RECTIFICATORIO

OBLIGACIONES NEGOCIABLES PYME CNV GARANTIZADA SERIE III CLASE II DENOMINADAS EN DÓLARES ESTADOUNIDENSES, A SER SUSCRIPTAS E INTEGRADAS EN PESOS AL TIPO DE CAMBIO INICIAL Y PAGADERAS EN PESOS AL TIPO DE CAMBIO APLICABLE A TASA DE INTERÉS FIJA CON VENCIMIENTO A LOS 36 MESES DESDE LA FECHA DE EMISIÓN Y LIQUIDACIÓN, POR UN VALOR NOMINAL DE US\$ 3.750.000 (DÓLARES ESTADOUNIDENSES TRES MILLONES SETECIENTOS CINCUENTA MIL) (O SU EQUIVALENTE EN OTRAS MONEDAS)

De nuestra mayor consideración:

El presente es un aviso de pago complementario y rectificatorio (el "Aviso de Pago Rectificadorio") del Aviso de Pago de fecha 28 de febrero de 2023, correspondiente al pago de intereses de las Obligaciones Negociables Serie III Clase II emitidas por Ricardo Venturino S.A. (la "Emisora"), el día 7 de septiembre de 2023, y tiene por objeto rectificar lo informado en el apartado "Monto de interés que se abona en Pesos", toda vez que debiera decir "15.711.523,97 (quince millones setecientos once mil quinientos veinte tres con 97/100)".

En este sentido y en calidad de agente de cálculo de las Obligaciones Negociables Serie III Clase II por V/N. US\$ 3.750.000 (Dólares estadounidenses tres millones setecientos cincuenta mil) (o su equivalente en otras monedas) (las "Obligaciones Negociables"), se informa que la Emisora, de acuerdo a lo establecido por su correspondiente Prospecto, pagará servicio de interés respecto de las Obligaciones Negociables, según se indica a continuación:

Pago de Servicio N°: 2.

Moneda de Pago: Pesos al Tipo de Cambio Aplicable.

Fecha de pago: 7 de marzo de 2024.

Período al que corresponde el pago: 7 de diciembre de 2023 (inclusive) al 7 de Marzo de 2024 (exclusive).

Tipo de Cambio Aplicable: \$ 840,25 por cada US\$ 1.

Tasa de interés del período: 2% anual.

Cantidad de días del período: 91 días.

Porcentaje de intereses del período sobre valor nominal: 0.5%

Monto de interés que se abona en Pesos: \$ 15.711.523,97 (quince millones setecientos once mil quinientos veinte tres con 97/100).

Valor residual anterior en Dólares Estadounidenses: US\$ 3.750.000.

Amortización Capital Dólares Estadounidenses: US\$ 0.

Amortización Capital a pagar en Pesos: \$ 0.

Porcentaje del residual sobre V.N. inicial: 100 %.

Total a Pagar en Pesos: \$ 15.711.523,97.

Agente de pago y domicilio: Caja de Valores S.A., 25 de mayo 362, Capital Federal.

Horario dentro del cual se efectuará el pago: de 10 a 14 horas.

Código de las Obligaciones Negociables

- Código MAE: VE32P
- Códigos CVSA: 57319

Se destaca que Caja de Valores S.A. tomará los recaudos necesarios para la acreditación de los fondos correspondientes a los respectivos tenedores de las Obligaciones Negociables.

Julio Venturino

Presidente

Ricardo Venturino S.A.

CEDEARS

BANCO COMAFI S.A.

Buenos Aires, 5/03/2024

INFORMACION SOBRE CEDEARS

GENERAL ELECTRIC CO - CEDEAR 8020 - ARDEUT110160 – SPIN OFF

BANCO COMAFI S.A. en su carácter de emisor del programa de **GENERAL ELECTRIC CO- CEDEAR 8020 - ARDEUT110160**, informa a Ud. que la empresa mencionada (**GENERAL ELECTRIC CO ISIN- US3696043013**) ha anunciado una distribución ("spin off") de la compañía: **GE Vernova LLC**.

La distribución de **GE Vernova LLC (ISIN US36828A1016)** se hará vía SPIN OFF y de acuerdo con las siguientes fechas de liquidación:

RECORD DATE: 19-Marzo-2024

EX-DATE: 02-Abril-2024

PAYMENT DATE: Unknown

DUE BILL OFF DATE: 03-Abril-2024

EXPECTED TO RECEIVE DATE: 04-Abril-2024

ISSUANCE FEE: Aún no informado por la compañía.

El ratio de distribución por el cual los tenedores de **GENERAL ELECTRIC CO - ISIN US3696043013** - estarán recibiendo **GE Vernova LLC (ISIN US36828A1016)** - será de 0,25. Es decir, por cada 4 (cuatro) acciones en tenencia de (**GENERAL ELECTRIC CO ISIN- US3696043013**) - se recibirá 1 (una) acción de **GE Vernova LLC (ISIN US36828A1016)**.

En relación al programa de CEDEARS, dado que el ratio PROGRAMA/SUBYACENTE es 8:1, el ratio de distribución será 0,03125 es decir que, cada 32 CEDEARS de **GENERAL ELECTRIC CO- CEDEAR 8020 - ARDEUT110160**- se recibirá 1 (una) acción de **GE Vernova LLC (ISIN US36828A1016)**.

Una vez recibida la tenencia de **GE Vernova LLC (ISIN US36828A1016)** - Banco Comafi S.A. brindará 2 opciones:

Opción 1 (Efectivo- Default): Se procederá a la venta de las acciones de **GE Vernova LLC (ISIN US36828A1016)** recibidas, a un precio (menos gastos asociados) y fecha a determinar y se distribuirá el efectivo entre los tenedores de **GENERAL ELECTRIC CO- CEDEAR 8020 - ARDEUT110160**, a la fecha de registro.

Opción 2 (SHS): Los tenedores tendrán derecho a recibir las acciones de **GE Vernova LLC (ISIN US36828A1016)** en un DTC y Subcuenta a especificar.

En caso de optar por la opción 2, el tenedor de **GENERAL ELECTRIC CO- CEDEAR 8020 - ARDEUT110160**, deberá instruirlo a sus brokers/ depositantes mediante sus canales usuales de comunicación, estos deberán instruir mediante nota certificada en original firmada por sus apoderados manifestando la intención de recibir las acciones **GE Vernova LLC (ISIN US36828A1016)** en el DTC y Subcuenta que especifiquen. La misma deberá ser enviada antes de las **12:00 Hs. del 20 de marzo de 2024** por correo electrónico a **BC-Eventos Corporativos <eventoscopporativos@comafi.com.ar>** con referencia: **SPIN OFF GE - CEDEAR 8020** - especificando todos los datos en el cuerpo del mail, con los datos de sus cuentas DTC y subcuenta donde se deberán enviar las acciones **GE Vernova LLC (ISIN US36828A1016)**.

Se recuerda que la transferencias de sus tenencias de **GENERAL ELECTRIC CO- CEDEAR 8020 - ARDEUT110160**, entre la fecha de RECORD DATE:

19-Marzo-2024 y EXPECTED TO RECEIVE DATE: 03- Abril-2024 se estará transfiriendo el derecho a recibir **GE Vernova LLC (ISIN US36828A1016)**.

La recepción del correo electrónico por parte de sus brokers/depositantes con referencia **SPIN OFF GE - CEDEAR 8020**, será entendida como una aceptación lisa, llana e irrevocable a la totalidad de las Dispensas que se detallan en la presente Solicitud para presentarse en la distribución del "spin-off".

Para poder ejercer la opción dos, es necesario que se participe por **VN 32 CEDEARS - GENERAL ELECTRIC CO- CEDEAR 8020 - ARDEUT110160** o más, debiendo ser la cantidad instruida 32 o múltiplo de 32.

No se distribuirán fracciones, por lo que se distribuirá el monto resultante de la venta a un precio y fecha a determinar. Solamente se podrán enviar los valores nominales enteros. Considerar este punto si su tenencia resulta ser fracciones luego de deducir los gastos de emisión por recibir **GE Vernova LLC (ISIN US36828A1016)**.

En caso de no recibir instrucciones hasta las 12:00 Hs. del 20-Marzo-2024 se aplicará de forma mandatoria la Opción 1 (Efectivo-Default).

Sin otro particular, saludamos a Uds. muy atentamente.

BANCO COMAFI S.A.

Amado, Valeria Sabrina
Apoderado

PAGO DE DIVIDENDO

BANCO COMAFI S.A.

C.A.B.A., 05 de marzo de 2024

Bolsa de Comercio de Buenos Aires
Gerencia Técnica y de Valores Negociables
Comisión Nacional de Valores
Gerencia de Emisoras

ACTUALIZACIÓN DE ANUNCIO DE DIVIDENDO

Mediante la presente cumplimos en informar que el emisor de los siguientes títulos subyacentes de CEDEAR ha **actualizado** el pago del siguiente dividendo **en Efectivo**:

Especie: AEGON LTD NPV
Código Caja de Valores: 8242
ISIN: ARDEUT112398
CUSIP (títulos valores subyacentes): 0076CA104
Fecha de Registro: 17/6/2024
Fecha Ex Date en USA: 17/6/2024
Fecha de Pago (): 8/7/2024**
Importe en USD a pagar por Valor subyacente (estimado*): 0,173408
Ratio (Cedear/Valor Subyacente): 1
Importe en USD a pagar por Cedears (Importe Bruto – estimado*):
USD 0,173408
Retenciones: USD A determinar en fecha de pago
Comisión(): USD A determinar en fecha de pago**
IVA (): USD A determinar en fecha de pago**
Importe a pagar por CEDEAR: USD A determinar en fecha de pago

BANCO COMAFI S.A.

Valeria Sabrina Amado
Apoderada

*Los montos en USD mencionados están sujetos a variación del tipo de cambio vigente a la fecha de pago

**La comisión / IVA a aplicar estará sujeta a los rangos informados el el hecho relevante publicado con fecha 01/09/2022.

***Por cuestiones de liquidación en origen, la fecha de pago podría verse afectada.

BANCO COMAFI S.A.

C.A.B.A., 05 de marzo de 2024

*Bolsa de Comercio de Buenos Aires
Gerencia Técnica y de Valores Negociables
Comisión Nacional de Valores
Gerencia de Emisoras*

ANUNCIO DE DIVIDENDO

Mediante la presente cumplimos en informar que el emisor de los siguientes títulos subyacentes de CEDEAR ha **anunciado** el pago del siguiente dividendo **en Efectivo**:

Especie: BANCO BRADESCO SA
Código Caja de Valores: 8431
ISIN: ARDEUT116001
CUSIP (títulos valores subyacentes): 059460303
Fecha de Registro: 3/4/2024
Fecha Ex Date en USA: 2/4/2024
Fecha de Pago ():** 9/5/2024
Importe en USD a pagar por Valor subyacente (estimado*): 0,003833
Ratio (Cedear/Valor Subyacente): 1
Importe en USD a pagar por CEDEARs (Importe Bruto - estimado*): U\$D 0,003833
Retenciones: U\$D A determinar en fecha de pago
Comisión ():** U\$D A determinar en fecha de pago
IVA ():** U\$D A determinar en fecha de pago
Importe a pagar por CEDEAR: U\$D A determinar en fecha de pago

BANCO COMAFI S.A.

Valeria Sabrina Amado
Apoderada

*Los montos en USD mencionados están sujetos a variación del tipo de cambio vigente a la fecha de pago

**La comisión / IVA a aplicar estará sujeta a los rangos informados el el hecho relevante publicado con fecha 01/09/2022.

***Por cuestiones de liquidación en origen, la fecha de pago podría verse afectada.

BANCO COMAFI S.A.

C.A.B.A., 05 de marzo de 2024

*Bolsa de Comercio de Buenos Aires
Gerencia Técnica y de Valores Negociables
Comisión Nacional de Valores
Gerencia de Emisoras*

ANUNCIO DE DIVIDENDO

Mediante la presente cumplimos en informar que el emisor de los siguientes

títulos subyacentes de CEDEAR ha anunciado el pago del siguiente dividendo **en Efectivo**:

Especie: Johnson & Johnson
Código Caja de Valores: 8027
ISIN: ARDEUT110236
CUSIP (títulos valores subyacentes): 478160104
Fecha de Registro: 20/2/2024
Fecha Ex Date en USA: 16/2/2024
Fecha de Pago: 5/3/2024
Ratio a pagar por valor subyacente: 1,19
Ratio (Cedear/Valor Subyacente): 15
Ratio a pagar por Cedears (Imp. Bruto): U\$D 0,079333
Retención Impositiva (30%): U\$D 0,023800
Comisión (6%*): U\$D 0,003332
IVA: U\$D 0,000700
Ratio a pagar por CEDEARs (Imp. Neto): U\$D 0,051502
Lugar de Pago: Caja de Valores S.A.
Nro. de CEDEAR emitidos al Día de Registro: 2.807.925,00
Total a pagar en USD (Ratio x CEDEAR emitidos): U\$D 144.612,67

BANCO COMAFI S.A.

Valeria Sabrina Amado
Apoderada

*La comisión aplicada corresponde a lo informado en el hecho relevante publicado con fecha 01/09/2022.

BANCO COMAFI S.A.

C.A.B.A., 06 de marzo de 2024

*Bolsa de Comercio de Buenos Aires
Gerencia Técnica y de Valores Negociables
Comisión Nacional de Valores
Gerencia de Emisoras*

ANUNCIO DE DIVIDENDO

Mediante la presente cumplimos en informar que el emisor de los siguientes títulos subyacentes de CEDEAR ha **anunciado** el pago del siguiente dividendo **en Efectivo**:

Especie: RIO TINTO PLC
Código Caja de Valores: 8267
ISIN: ARDEUT112638
CUSIP (títulos valores subyacentes): 767204100
Fecha de Registro: 8/3/2024
Fecha Ex Date en USA: 7/3/2024
Fecha de Pago ():** 18/4/2024
Importe en USD a pagar por Valor subyacente (estimado*): 2,58
Ratio (Cedear/Valor Subyacente): 8
Importe en USD a pagar por Cedears (Importe Bruto - estimado*): U\$D 0,322500
Retenciones: U\$D A determinar en fecha de pago
Comisión ():** U\$D A determinar en fecha de pago
IVA ():** U\$D A determinar en fecha de pago
Importe a pagar por CEDEAR: U\$D A determinar en fecha de pago

BANCO COMAFI S.A.

Valeria Sabrina Amado
Apoderada

*Los montos en USD mencionados están sujetos a variación del tipo de cambio vigente a la fecha de pago
 **La comisión / IVA a aplicar estará sujeta a los rangos informados el el hecho relevante publicado con fecha 01/09/2022.
 ***Por cuestiones de liquidación en origen, la fecha de pago podría verse afectada.



BANCO COMAFI S.A.

C.A.B.A., 06 de marzo de 2024

Bolsa de Comercio de Buenos Aires
Gerencia Técnica y de Valores Negociables
Comisión Nacional de Valores
Gerencia de Emisoras

ANUNCIO DE DIVIDENDO

Mediante la presente cumplimos en informar que el emisor de los siguientes títulos subyacentes de CEDEAR ha anunciado el pago del siguiente dividendo **en Efectivo**:

Especie: PACCAR INC
Código Caja de Valores: 8144
ISIN: ARDEUT111390
CUSIP (títulos valores subyacentes): 693718108
Fecha de Registro: 15/2/2024
Fecha Ex Date en USA: 14/2/2024
Fecha de Pago: 6/3/2024
Ratio a pagar por valor subyacente: 0,27
Ratio (Cedear/Valor Subyacente): 3
Ratio a pagar por Cedears (Imp. Bruto): USD 0,090000
Retención Impositiva (30%): USD 0,027000
Comisión(8%*): USD 0,005040
IVA: USD 0,001058
Ratio a pagar por CEDEARs (Imp. Neto): USD 0,056902
Lugar de Pago: Caja de Valores S.A.
Nro. de CEDEAR emitidos al Día de Registro: 1.248,00
Total a pagar en USD (Ratio x CEDEAR emitidos): USD 71,01

BANCO COMAFI S.A.

Valeria Sabrina Amado
Apoderada

*La comisión aplicada corresponde a lo informado en el hecho relevante publicado con fecha 01/09/2022.



BANCO COMAFI S.A.

C.A.B.A., 06 de marzo de 2024

Bolsa de Comercio de Buenos Aires
Gerencia Técnica y de Valores Negociables
Comisión Nacional de Valores
Gerencia de Emisoras

ANUNCIO DE DIVIDENDO

Mediante la presente cumplimos en informar que el emisor de los siguientes títulos subyacentes de CEDEAR ha **anunciado** el pago del siguiente dividendo **en Efectivo**:

Especie: ROSS STORES, INC.
Código Caja de Valores: 8492
ISIN: ARBCOM4600Z7
CUSIP (títulos valores subyacentes): 778296103
Fecha de Registro: 15/3/2024
Fecha Ex Date en USA: 14/3/2024
Fecha de Pago: 29/3/2024
Ratio a pagar por valor subyacente: 0,3675
Ratio (Cedear/Valor Subyacente): 4
Ratio a pagar por CEDEARs (Imp. Bruto): USD 0,091875
Retención Impositiva (30%): USD 0,027563
Comisión (*): USD A determinar en fecha de pago
IVA (*): USD A determinar en fecha de pago
Ratio a pagar por CEDEARs (Imp. Neto): USD A determinar en fecha de pago

BANCO COMAFI S.A.

Valeria Sabrina Amado
Apoderada

*La comisión / IVA a aplicar estará sujeta a los rangos informados el el hecho relevante publicado con fecha 01/09/2022.
 **Por cuestiones de liquidación en origen, la fecha de pago podría verse afectada



BANCO COMAFI S.A.

C.A.B.A., 06 de marzo de 2024

Bolsa de Comercio de Buenos Aires
Gerencia Técnica y de Valores Negociables
Comisión Nacional de Valores
Gerencia de Emisoras

ANUNCIO DE DIVIDENDO

Mediante la presente cumplimos en informar que el emisor de los siguientes títulos subyacentes de CEDEAR ha **anunciado** el pago del siguiente dividendo **en Efectivo**:

Especie: ITAÚ UNIBANCO HOLDING S.A.
Código Caja de Valores: 8514
ISIN: ARBCOM460267
CUSIP (títulos valores subyacentes): 465562106
Fecha de Registro: 1/4/2024
Fecha Ex Date en USA: 28/3/2024
Fecha de Pago ():** 9/5/2024
Importe en USD a pagar por Valor subyacente (estimado*): 0,0035594
Ratio (Cedear/Valor Subyacente): 1
Importe en USD a pagar por Cedears (Importe Bruto – estimado*): USD 0,003559
Retenciones: USD A determinar en fecha de pago
Comisión():** USD A determinar en fecha de pago
IVA ():** USD A determinar en fecha de pago
Importe a pagar por CEDEAR: USD A determinar en fecha de pago

BANCO COMAFI S.A.

Valeria Sabrina Amado
Apoderada

*Los montos en USD mencionados están sujetos a variación del tipo de cambio vigente a la fecha de pago
 **La comisión / IVA a aplicar estará sujeta a los rangos informados el el hecho relevante publicado con fecha 01/09/2022.
 ***Por cuestiones de liquidación en origen, la fecha de pago podría verse afectada.

BANCO COMAFI S.A.

C.A.B.A., 06 de marzo de 2024

Bolsa de Comercio de Buenos Aires
Gerencia Técnica y de Valores Negociables
Comisión Nacional de Valores
Gerencia de Emisoras

ANUNCIO DE DIVIDENDO

Mediante la presente cumplimos en informar que el emisor de los siguientes títulos subyacentes de CEDEAR ha **anunciado** el pago del siguiente dividendo **en Efectivo**:

Especie: RIO TINTO PLC
Código Caja de Valores: 8267
ISIN: ARDEUT112638
CUSIP (títulos valores subyacentes): 767204100
Fecha de Registro: 8/3/2024
Fecha Ex Date en USA: 7/3/2024
Fecha de Pago (*):** 18/4/2024
Importe en USD a pagar por Valor subyacente (estimado*): 2,58
Ratio (Cedear/Valor Subyacente): 8
Importe en USD a pagar por Cedears (Importe Bruto – estimado*):
 U\$D 0,322500
Retenciones: U\$D A determinar en fecha de pago
Comisión():** U\$D A determinar en fecha de pago
IVA ():** U\$D A determinar en fecha de pago
Importe a pagar por CEDEAR: U\$D A determinar en fecha de pago

BANCO COMAFI S.A.

Valeria Sabrina Amado
 Apoderada

*Los montos en USD mencionados están sujetos a variación del tipo de cambio vigente a la fecha de pago
 **La comisión / IVA a aplicar estará sujeta a los rangos informados el el hecho relevante publicado con fecha 01/09/2022.
 ***Por cuestiones de liquidación en origen, la fecha de pago podría verse afectada.

BANCO COMAFI S.A.

C.A.B.A., 06 de marzo de 2024

Bolsa de Comercio de Buenos Aires
Gerencia Técnica y de Valores Negociables
Comisión Nacional de Valores
Gerencia de Emisoras

ANUNCIO DE DIVIDENDO

Mediante la presente cumplimos en informar que el emisor de los siguientes títulos subyacentes de CEDEAR ha **anunciado** el pago del siguiente dividendo **en Efectivo**:

Especie: ITAÚ UNIBANCO HOLDING S.A.
Código Caja de Valores: 8514
ISIN: ARBCOM460267
CUSIP (títulos valores subyacentes): 465562106
Fecha de Registro: 25/3/2024
Fecha Ex Date en USA: 22/3/2024
Fecha de Pago (*):** TBA

Importe en USD a pagar por Valor subyacente (estimado*): 0,0487637
Ratio (Cedear/Valor Subyacente): 1
Importe en USD a pagar por Cedears (Importe Bruto – estimado*):
 U\$D 0,048764
Retenciones: U\$D A determinar en fecha de pago
Comisión():** U\$D A determinar en fecha de pago
IVA ():** U\$D A determinar en fecha de pago
Importe a pagar por CEDEAR: U\$D A determinar en fecha de pago

BANCO COMAFI S.A.

Valeria Sabrina Amado
 Apoderada

*Los montos en USD mencionados están sujetos a variación del tipo de cambio vigente a la fecha de pago
 **La comisión / IVA a aplicar estará sujeta a los rangos informados el el hecho relevante publicado con fecha 01/09/2022.
 ***Por cuestiones de liquidación en origen, la fecha de pago podría verse afectada.

BANCO COMAFI S.A.

C.A.B.A., 06 de marzo de 2024

Bolsa de Comercio de Buenos Aires
Gerencia Técnica y de Valores Negociables
Comisión Nacional de Valores
Gerencia de Emisoras

ANUNCIO DE DIVIDENDO

Mediante la presente cumplimos en informar que el emisor de los siguientes títulos subyacentes de CEDEAR ha **anunciado** el pago del siguiente dividendo **en Efectivo**:

Especie: BAYER AG
Código Caja de Valores: 8246
ISIN: ARDEUT112414
CUSIP (títulos valores subyacentes): DE000BAY0017
Fecha de Registro: 30/4/2024
Fecha Ex Date en USA: 29/4/2024
Fecha de Pago (*):** 2/5/2024
Importe en EUR a pagar por Valor subyacente (estimado*): 0,11
Ratio (Cedear/Valor Subyacente): 3
Importe en EUR a pagar por Cedears (Importe Bruto – estimado*):
 EUR 0,036667
Retenciones: U\$D A determinar en fecha de pago
Comisión():** U\$D A determinar en fecha de pago
IVA ():** U\$D A determinar en fecha de pago
Importe a pagar por CEDEAR: U\$D A determinar en fecha de pago

BANCO COMAFI S.A.

Valeria Sabrina Amado
 Apoderada

*Los montos en USD mencionados están sujetos a variación del tipo de cambio vigente a la fecha de pago
 **La comisión / IVA a aplicar estará sujeta a los rangos informados el el hecho relevante publicado con fecha 01/09/2022.
 ***Por cuestiones de liquidación en origen, la fecha de pago podría verse afectada.

TITULOS PUBLICOS

PAGO DE INTERESES Y/O AMORTIZACION

PROVINCIA DE JUJUY
MINISTERIO DE HACIENDA Y FINANZAS

San Salvador de Jujuy, 05 de marzo 2024

Señores
Bolsa y Mercados Argentinos (BYMA) / Mercado Abierto Electrónico (MAE) S.A
Presente

NOTA N° 35 -HF- 2024

REF.: Títulos de la Deuda Pública JUS 22 - Aviso de Pago de Servicios de Amortización o Intereses. N° 13 (7 de reestructuración).

Tengo el agrado de dirigirme a Ud. en mi carácter de Secretario de Egresos de la Provincia de Jujuy, con domicilio en calle San Martín 450 - 2° piso, de la Ciudad de San Salvador de Jujuy, a fin de comunicar a los señores titulares de los "Títulos de Deuda Pública JUS 22", con derecho a cobro, que el día 19/03/2024 se pagará el servicio de los citados valores.

El servicio objeto del pago indicado se corresponde con:

Emisor	Provincia de Jujuy
Instrumento	Título de la Deuda Pública JUS 22
Serie	I
	U\$S 210.000.000 (Nominal Original) U\$S 213.602.236.00 (Nominal Current)
Valor Nominal Emitido (VN)	
Número del Servicio de Interés (S.I.)	Total:13 -Reestructuración:7
Fecha de Pago	19/03/2024
Fecha efectiva de puesta a disposición	20/03/2024
Moneda de pago	Dólares Estadounidenses
Periodo que corresponde el S.I.	20/09/2023-20/03/2024
Tasa de Interés	8,375%
Modo de calculo	360 (12 meses de 30 días)
Monto del Servicio de Amortización en dólares	U\$S 23.733.581,00
Monto del Servicio de Interés en dólares	U\$S 6.956.906,22
Porcentaje del Servicio por VN (S.I.)	14,368 %
Indenture trustee	BoNYM - The Bank of New York Mellon
Offering Format	Regulation S
Isin	XS1686882298
Green Bond	The notes have been labeled as "green bonds" aligned with the ICMA Green Bond Principles (June 2017)

Saludos a Ustedes muy cordialmente.



C.P.N. FORTUNATO ESTEBAN DAHER
SECRETARIO DE EGRESOS PUBLICOS

PROVINCIA DE JUJUY

MINISTERIO DE HACIENDA Y FINANZAS

San Salvador de Jujuy, 04 de marzo de 2024

Señores
Bolsa y Mercados Argentinos (BYMA) / Mercado Abierto Electrónico (MAE) S.A

Presente

NOTA N° 33 - HF - 2024

Ref.: Aviso de Vencimiento 8vo Cupón de Intereses JUM31

Tengo el agrado de dirigirme a Uds. en representación de la PROVINCIA DE

JUJUY, con domicilio en San Martín Nro. 450 - 2° piso, de la Ciudad de San Salvador de Jujuy, Jujuy, y en cumplimiento de lo dispuesto en la normativa vigente, a fin de remitir Aviso de Pago del Octavo Servicio de Renta (8°) correspondiente al BONO DE CONVERSION DE LA PROVINCIA DE JUJUY GARANTIZADO CON FONDOS PROVENIENTES DEL REGIMEN DE COPARTICIPACIÓN FEDERAL DE IMPUESTOS, DENOMINADO EN PESOS (JUM31); CODIGO ISIN: ARJUJU320021 y CODIGO CAJA DE VALORES S.A: 42509, emitido por la Provincia de Jujuy, con vencimiento el 15 de Marzo de 2031.

BONO DE CONVERSION DE LA PROVINCIA DE JUJUY GARANTIZADO EN PESOS, CON VENCIMIENTO EL 15/03/2031 (JUM31) CODIGO ISIN: ARJUJU320021 Y CODIGO CAJA DE VALORES S.A 42509 POR VALOR NOMINAL \$ 3.322.777.515

- Fecha de Emisión: 15 de Marzo de 2022.
- Moneda de Emisión: Pesos.
- Moneda de Pago: Pesos.
- Fecha de Pago de Intereses: 15 de Marzo de 2024.
- Período al que corresponde el pago de intereses: desde el 15 de diciembre de 2023 al 15 de marzo de 2024.
- Denominación mínima y unidad mínima de negociación: V/N Pesos uno (V/N \$1).
- Tasa de Interés Aplicable: Badlar Bancos privados publicada por el Banco Central de la República Argentina (BCRA) desde los diez (10) días hábiles anteriores (inclusive) al inicio del período de devengamiento y hasta los diez (10) días hábiles anteriores a la finalización (exclusive) de cada período de devengamiento. Tasa promedio entre el 30/11/23 hasta el 29/02/24: 113,1608607%.
- Interés a abonar por denominación mínima de \$1 = \$0,2814 equivalente al 28,14 %.
- Total, de Intereses a pagar: **\$ 935.362.671,71**. Base de cálculo para el interés: días efectivamente transcurridos y la cantidad exacta de días que tiene cada año (actual/actual).
- Agente de Pago: Caja de Valores S.A., 25 de Mayo 362, Ciudad Autónoma de Buenos Aires, República Argentina.
- Horario dentro del cual se efectuará el pago: Horario Bancario.

Atentamente.



C.P.N. FORTUNATO ESTEBAN DAHER
SECRETARIO DE EGRESOS PUBLICOS

PROVINCIA DE MISIONES



PROVINCIA DE MISIONES
Ministerio de Hacienda,
Finanzas, Obras
y Servicios Públicos

"2024 - Año de la digitalización y simplificación administrativa, de las startups, de la inteligencia artificial, del desarrollo de la ciudadanía digital y de la salud mental."

Posadas Misiones, 6 de Marzo de 2024

MERCADO ABIERTO ELECTRÓNICO S.A.
BOLSAS Y MERCADOS ARGENTINOS S.A.
CAJA DE VALORES S.A.
Presente

Ref.: Gobierno de la Provincia de Misiones - Títulos de Deuda en Pesos de la Provincia de Misiones (MI31)

Tengo el agrado de dirigirme a Uds. con relación a los Títulos de Deuda en Pesos de la Provincia de Misiones (MI31) a fin de comunicar a esa Entidad que el próximo 11 de Marzo de 2024 el Gobierno de la Provincia de Misiones procederá a abonar los servicios de renta correspondientes al citado Título de Deuda de acuerdo a los siguientes datos:

- Denominación: Títulos de Deuda en Pesos de la Provincia de Misiones (MI31)
- Denominación mínima: V.N. \$1
- Modalidad: Pago mensual
- Fecha de Vto. del Servicio: 10/03/2024.
- Intereses: Durante los primeros veinticuatro (24) servicios de interés contados desde el 31 de octubre de 2016, devengará una tasa del quince por ciento (15%) nominal anual de los que se pagará mensualmente dos tercios (equivalente al 10% nominal anual), mientras que el cinco por ciento (5%) restante se acumulará y capitalizará en el vigésimo cuarto mes.

A partir del vigésimo quinto servicio (25°) de interés y hasta su vencimiento, devengará una tasa del cuatro por ciento (4%) nominal anual sobre el capital pendiente de pago y actualizado de acuerdo al Coeficiente de Estabilización de Referencia (CER) elaborado por el B.C.R.A. o aquel que en el futuro lo reemplace.

6. Amortización: A partir del inicio del vigésimo quinto (25°) período de servicio, en ciento cincuenta y seis (156) cuotas mensuales y consecutivas, equivalentes las ciento cincuenta y cinco (155) primeras al cero coma sesenta y cuatro por ciento (0,64%) y la última al cero coma ochenta por ciento (0,80%) del monto emitido y ajustado de acuerdo al Coeficiente de Estabilización de Referencia (CER) elaborado por el B.C.R.A. o aquel que en el futuro lo reemplace, más los intereses capitalizados hasta el vigésimo cuarto (24°) mes desde el 31 de octubre de 2016.

Especie	Código ISIN	VN Residual hasta el 10/03/2024	Renta s/VN Original	Amort. s/VN Original	Total Servicio VN Original
32819	ARPMIS 320010	59,62%	5,263335067%	17,7601673247%	23,023502392%

Fecha de pago: 11/03/2024

Valor Nominal Residual después del corriente pago: 59,04%

7. Agente de pago: Caja de Valores S.A.

8. Códigos: Especie Caja de Valores: 32819.

Sin otro particular, saluda a Uds. Atentamente,

G. MARCELO RIVAS PIASENTE
Director General de Ingresos y Finanzas y Coordinación Fiscal
M. T. F. S. P.
Provincia de Misiones

PROVINCIA DEL CHUBUT
SUBSECRETARIA
DE COORDINACIÓN FINANCIERA
Ministerio de Economía
Provincia del Chubut

RAWSON, 05 de marzo de 2024

Sres.
Bolsa de Comercio
de Buenos Aires
SU DESPACHO:

Tengo el agrado de dirigirme a Uds. a fin de remitir aviso de pago del octavo servicio de renta correspondiente al "Bono de Conversión - Provincia del Chubut", con vencimiento el 15 de marzo de 2024.

"BONO DE CONVERSIÓN-PROVINCIA DEL CHUBUT" V/N \$ 1.849.678.824

- Fecha de emisión: 15 de marzo de 2022.
- Moneda de Emisión y Pago: Pesos.
- Fecha de vencimiento del octavo servicio de intereses: 15 de marzo de 2024.
- Período al que corresponde el pago de intereses: desde el 15 de diciembre de 2023 al 15 de marzo de 2024.
- Tasa de interés que se aplica: tasa de interés variable nominal anual equivalente a la tasa de interés para depósitos a plazo fijo de más de PESOS UN MILLÓN (\$1.000.000) de TREINTA (30) días a TREINTA Y CINCO (35) días, BADLAR Bancos Privados, o aquella que en un futuro la sustituya, calculado considerando el promedio aritmético simple de las tasas diarias publicadas por el BANCO CENTRAL DE LA REPÚBLICA ARGENTINA desde los DIEZ (10) días hábiles anteriores (inclusive) al inicio de cada período de devengamiento y hasta los DIEZ (10) días hábiles anteriores a la finalización (exclusive) de cada período de devengamiento.
- Interés a abonar por Denominación mínima de \$1.000: \$ 0,2815002411341770.
- Importe total a abonar de intereses: \$ 520.685.034,98.
- Agente de Pago: Caja de Valores S.A., 25 de Mayo 362, Ciudad Autónoma de Buenos Aires.
- Horario dentro del cual se efectuará el pago: Horario bancario.

Atentamente.

Marcos Daniel BENSIMON
Subsecretario de Coordinación Financiera
Ministerio de Economía
Provincia del Chubut

NOTA N° 73/2024 - S.C.F.

PROVINCIA DE TIERRA DEL FUEGO, ANTARTIDA
E ISLAS DEL ATLANTICO SUR
República Argentina
Ministerio de Economía
Contaduría General

NOTA EXTERNA N° 44/2024.-
LETRA: C.G.P.

Ushuaia, 06 de Marzo de 2024.-

Ref.: Bono de Conversión Provincia de
Tierra del Fuego

PROVINCIA DE CORRIENTES

Ciudad de Corrientes, 6 de marzo de 2024

Señor

Gerente Técnico y de Valores Negociables de la
BOLSA DE COMERCIO DE BUENOS AIRES
Ct. Roberto Chiaromoni

Sarmiento 299

Ciudad de Buenos Aires

S / / D

Ref.: Bono de Conversión - Provincia de
Corrientes. Aviso de pago del 8° Servicio.

De mi consideración:

Me dirijo a usted en mi carácter de Ministro de Hacienda y Finanzas de la Provincia de Corrientes (la "Provincia"), en relación con el Bono de Conversión emitido por la Provincia con fecha 15 de marzo de 2022 por un valor nominal global máximo de hasta PESOS CUATRO MIL CUATROCIENTOS CUARENTA Y NUEVE MILLONES SETECIENTOS DIECIOCHO MIL SEISCIENTOS NOVENTA Y UNO (\$4.449.718.691) (el "Bono de Conversión"), a fin de informar el pago de la suma de PESOS MIL DOSCIENTOS CINCUENTA Y DOS MILLONES QUINIENTOS NOVENTA Y SEIS MIL OCHOCIENTOS OCHENTA Y CUATRO CON SETENTA Y NUEVE CENTAVOS (\$1.252.596.884,79) correspondiente al octavo servicio de intereses del Bono de Conversión, siendo la suma de PESOS SETECIENTOS SETENTA Y DOS MILLONES DOS MIL QUINIENTOS UNO CON SETENTA Y OCHO CENTAVOS (\$772.002.501,78) correspondiente al Primer Tramo y PESOS CUATROCIENTOS OCHENTA MILLONES QUINIENTOS NOVENTA Y CUATRO MIL TRESCIENTOS OCHENTA Y TRES CON UN CENTAVO (\$480.594.383,01) al Segundo Tramo (el "Servicio"), todo ello de conformidad con lo dispuesto en el artículo 212 del Reglamento de Listado de Bolsas y Mercados Argentinos S.A.

En atención a ello, a continuación, se detalla la información solicitada por el mencionado artículo:

- Valor Negociable: Bono de Conversión - Provincia de Corrientes;
- Fecha de pago: 15 de marzo de 2024, mediante su acreditación en Caja de Valores S.A. en el correspondiente Certificado Global allí depositado (Cuenta Comitente N° 222, Depositante N° 1202);
- Servicio: Octavo servicio de intereses;
- Período a ser abonado: Intereses devengados desde el 15 de diciembre de 2023 hasta el 15 de marzo de 2024.
- Tasa aplicable: una tasa de interés variable nominal anual equivalente a la tasa BADLAR Bancos Privados, o aquella que en el futuro la sustituya, calculado considerando el promedio aritmético simple de las tasas diarias publicadas por el BCRA desde los diez (10) días hábiles anteriores (inclusive) al inicio de cada período de devengamiento y hasta los diez (10) días hábiles anteriores a la finalización (exclusive) de cada período de devengamiento;
- Porcentaje de intereses efectivo a ser abonado: 28,15002412%
- Monto de intereses a ser abonado: PESOS MIL DOSCIENTOS CINCUENTA Y DOS MILLONES QUINIENTOS NOVENTA Y SEIS MIL OCHOCIENTOS OCHENTA Y CUATRO CON SETENTA Y NUEVE CENTAVOS (\$1.252.596.884,79) correspondiente al octavo servicio de intereses del Bono de Conversión, siendo la suma de PESOS SETECIENTOS SETENTA Y DOS MILLONES DOS MIL QUINIENTOS UNO CON SETENTA Y OCHO CENTAVOS (\$772.002.501,78) correspondiente al Primer Tramo y PESOS CUATROCIENTOS OCHENTA MILLONES QUINIENTOS NOVENTA Y CUATRO MIL TRESCIENTOS OCHENTA Y TRES CON UN CENTAVO (\$480.594.383,01) al Segundo Tramo.
- Código Especie CVSA: 42519
- Código de Negociación: CT31

Sin otro particular, le saluda atentamente,

C.P. MARCELO RIVAS PIASENTE
Ministro de Hacienda y Finanzas

BOLSAS Y MERCADOS ARGENTINOS S.A.

Tengo el agrado de dirigirme a Ud., con relación a la cancelación de los servicios de deuda correspondientes a intereses de los bonos indicados en la referencia, cuyo vencimiento opera el 15 de Marzo de 2024.

Al respecto, se informa a continuación el detalle del Servicio de Deuda:

Fecha de Efectivo Pago: La fecha en que estos servicios serán puestos a disposición de los titulares será el día 15 de Marzo de 2024.

Número de Servicio: El servicio a efectivizarse el día 15 de Marzo de 2024 corresponde al octavo servicio de interés correspondiente al período 15/12/2023 al 15/03/2024.

Tasa de Interés: La tasa de interés anual a aplicar para el 8vo servicio es 113,1608607%.

Porcentajerentay amortización por cada \$1 de Valor Nominal Original:

Cupón	Fecha	Renta	Amortización
8	15-mar-24	28,2127077%	-
En porcentaje			

Monto de renta: Pesos cuatrocientos seis millones novecientos sesenta y dos mil ciento treinta y cuatro con 59/100 (\$406.962.134,59.-).

Denominación mínima y unidad mínima de negociación: Valor nominal pesos uno (VN \$1) y múltiplos enteros de valor nominal pesos uno (VN \$1) por sobre el monto.

Nombre del Agente Pagador: Banco de la Nación Argentina, quien transferirá los fondos por el total de la cantidad a pagar a Caja de Valores S.A., la cual a su vez girará los fondos a las respectivas cuentas de los tenedores en instituciones financieras y sociedades bursátiles.

Número de especie de Caja de Valores: 42514

Sin otro particular, saludo muy atentamente.

C.P. Yesica Solange
Contadora General
Gobierno de la Provincia
de Tierra del Fuego A.e.I.A.S.

Agente Miembro BYMA Nro.	Nombre de la Firma	Matricula CNV N°
123	N.G.A. Inversiones S.A.	98

123

N.G.A. Inversiones S.A.

98

Sin otro particular, saludo a Uds. atentamente,

Jorge E. De Carli
Gerente de Operaciones

NEGOCIACION ELECTRONICA CON CONCERTACION AUTOMATICA DE OPERACIONES PRIORIDAD PRECIO-TIEMPO (PPT)

Arreglos de Operaciones -Alta y Bajas-

Bolsas y Mercados Argentinos S.A. remitió el día 06.03.2024, los arreglos de Negociación Electrónica con Concertación Automática de Operaciones Prioridad Precio-Tiempo (PPT) que seguidamente se detallan:

Alta de Operaciones

Especie	Vencimiento	Cantidad	Precio	Fecha Oper.	Fecha Liq.
DOLAR	1 Días	90.100	2,00%	05.03.24	06.03.24
PESOS	1 Días	35.000.000	90,00%	05.03.24	06.03.24
PESOS	1 Días	23.907.000	95,00%	05.03.24	06.03.24
PESOS	1 Días	55.000.000	97,00%	05.03.24	06.03.24
PESOS	1 Días	110.000.000	93,00%	05.03.24	06.03.24
PESOS	1 Días	31.677.000	97,00%	05.03.24	06.03.24
PESOS	1 Días	90.000.000	95,00%	05.03.24	06.03.24
PESOS	1 Días	130.000.000	94,00%	05.03.24	06.03.24

Baja de Operaciones

Especie	Vencimiento	Cantidad	Precio	Fecha Oper.	Fecha Liq.
DOLAR	1 Días	90.100	2,00%	05.03.24	06.03.24
TZX5X	48 Hs	250.000.000	125,80	01.03.24	05.03.24

INFORMACIONES DE BOLSAS Y MERCADOS ARGENTINOS S.A.

BOLSAS Y MERCADOS ARGENTINOS S.A.
BYMA

Comunicado N° 18.527

Ref: Habilitación Agente Miembro BYMA

Buenos Aires, 6 de marzo de 2024

Señores Agentes Miembros:

Cumplo en dirigirme a Uds. a efectos de comunicarles que Bolsas y Mercados Argentinos S.A. procedió con la habilitación del Agente Miembro que a continuación se detalla:



BOLSA DE COMERCIO DE BUENOS AIRES

PUBLICACION DE PROSPECTOS Y DIFUSION DE INFORMACION

Se recuerda a los emisores que el horario de recepción de los prospectos para su publicación en el mismo día es hasta las **18.00 horas**.

Asimismo, la información enviada con posterioridad a las 18.00 horas recibirá ingreso a partir del día hábil siguiente.

BOLSAS Y MERCADOS ARGENTINOS S.A.
SUBSISTEMA DE OPCIONES
ANÁLISIS DE POSICIONES LANZADORAS
SERIES DE COMPRA EXPRESADO EN V\$N
Fecha de la rueda 05/03/2024

Serie	Especie	Códigos	Cubierto	Opuesto	Cruzado	Descubierto	Serie	Especie	Códigos	Cubierto	Opuesto	Cruzado	Descubierto
ALUAR ALUMINIO ARGENTINO S.A.	ALUC1000AB	24.000,00	10.200,00	0,00	61.400,00		GFGC1860AB			13.300,00	6.300,00	0,00	40.900,00
	ALUC1000AG	0,00	0,00	0,00	300,00		GFGC1940AB			30.700,00	9.200,00	0,00	11.400,00
	ALUC1000JU	100,00	0,00	0,00	200,00		GFGC2020AB			8.300,00	10.900,00	0,00	10.100,00
	ALUC1000MA	3.400,00	0,00	0,00	200,00		GFGC2000AB			105.300,00	128.400,00	6.000,00	205.600,00
	ALUC10498A	100,00	100,00	0,00	600,00		GFGC2200AB			29.200,00	76.100,00	2.700,00	42.400,00
	ALUC1100AB	3.300,00	4.400,00	0,00	7.400,00		GFGC2200JU			3.700,00	0,00	0,00	100,00
	ALUC1100AG	200,00	0,00	0,00	0,00		GFGC2300AB			216.500,00	124.000,00	0,00	53.600,00
	ALUC1150AG	300,00	0,00	0,00	0,00		GFGC2300JU			500,00	0,00	0,00	0,00
	ALUC11998A	600,00	0,00	0,00	1.000,00		GFGC2400AB			995.100,00	131.400,00	10.619,00	270.981,00
	ALUC1200AG	0,00	0,00	0,00	300,00		GFGC2400JU			34.800,00	500,00	0,00	5.200,00
	ALUC1200JU	100,00	0,00	0,00	0,00		GFGC2500AB			1.384.800,00	495.200,00	15.283,00	350.217,00
	ALUC12498A	0,00	300,00	0,00	2.200,00		GFGC2500MA			5.400,00	300,00	0,00	7.300,00
	ALUC1300JU	1.100,00	2.300,00	0,00	2.000,00		GFGC2600AB			364.400,00	527.200,00	4.201,00	171.199,00
	ALUC1350AB	100,00	0,00	0,00	0,00		GFGC2700AB			41.000,00	417.600,00	900,00	90.100,00
	ALUC13998A	49.700,00	53.900,00	47.400,00	70.500,00		GFGC2700JU			0,00	600,00	100,00	500,00
	ALUC500 AB	4.000,00	0,00	0,00	16.400,00		GFGC2700MA			200,00	100,00	0,00	100,00
	ALUC600 AB	15.200,00	0,00	0,00	4.600,00		GFGC2800AB			86.300,00	407.900,00	2.933,00	348.567,00
	ALUC750 AB	100,00	0,00	0,00	700,00		GFGC2800JU			0,00	100,00	0,00	0,00
	ALUC800 AB	3.000,00	100,00	2.300,00	700,00		GFGC2800MA			1.000,00	0,00	0,00	0,00
	ALUC850 AB	716.700,00	1.500,00	12.654,00	111.646,00		GFGC2900AB			196.500,00	347.600,00	4.572,00	171.628,00
	ALUC850JU	23.500,00	100,00	1.201,00	11.499,00		GFGC2900AB			3.176.300,00	2.958.089,00	21.863,00	2.291.148,00
	ALUC850MA	2.500,00	0,00	0,00	2.200,00		GFGC3000AG			0,00	200,00	0,00	100,00
	ALUC900 AB	2.600,00	200,00	0,00	5.500,00		GFGC3000JU			50.200,00	48.000,00	2.025,00	95.575,00
	ALUC950 AG	0,00	0,00	0,00	400,00		GFGC3150AB			124.200,00	376.751,00	49,00	414.100,00
	ALUC950JU	0,00	0,00	0,00	100,00		GFGC3300AB			115.200,00	486.419,00	6.881,00	419.000,00
Total: 850.600,00		73.100,00	63.555,00	299.845,00			GFGC3450AB			50.000,00	166.400,00	0,00	221.700,00
							GFGC3600AB			104.200,00	482.700,00	2.029,00	526.271,00
							GFGC3600JU			2.200,00	1.300,00	0,00	1.100,00
							GFGC3750AB			13.000,00	98.600,00	0,00	48.400,00
							GFGC3900AB			175.900,00	721.464,00	0,00	416.636,00
							GFGC3900JU			0,00	200,00	0,00	0,00
							GFGC4050AB			33.000,00	26.800,00	2.809,00	223.491,00
							GFGC4200AB			115.500,00	961.915,00	3.185,00	1.193.800,00
							GFGC4200AG			0,00	0,00	0,00	0,00
							GFGC4200JU			4.300,00	5.200,00	3.100,00	17.900,00
							GFGC700 AB			7.600,00	13.900,00	0,00	11.400,00
							GFGC770 AB			200,00	0,00	0,00	0,00
							GFGC800 AB			1.400,00	300,00	0,00	0,00
							Total: 7.540.400,00			9.085.738,00	89.749,00	7.671.213,00	0,00
BANCO BBVA ARGENTINA S.A.	BBAC1240AB	600,00	0,00	0,00	0,00		GRUPO SUPERVIELLE S.A.			0,00	0,00	0,00	100,00
	BBAC2500AB	0,00	0,00	0,00	600,00		SUPC1000AB			500,00	0,00	0,00	0,00
	BBAC2700JU	0,00	0,00	0,00	100,00		SUPC430 AB			200,00	0,00	0,00	100,00
	BBAC2800JU	0,00	0,00	0,00	0,00		SUPC450 AB			0,00	0,00	0,00	0,00
Total: 600,00		0,00	0,00	800,00			SUPC470 AB			0,00	0,00	0,00	0,00
							SUPC490 AB			0,00	0,00	0,00	0,00
BANCO HIPOTECARIO S.A.	BHIC100 AB	4.600,00	0,00	0,00	0,00		SUPC510 AB			200,00	0,00	0,00	0,00
	BHIC150JU	3.000,00	900,00	0,00	0,00		SUPC840JU			100,00	0,00	0,00	0,00
	BHIC200 AB	7.500,00	14.000,00	0,00	3.100,00		Total: 1.000,00			0,00	0,00	200,00	
	BHIC200JU	5.100,00	100,00	0,00	300,00		Gobierno Nacional						
	BHIC200MA	9.600,00	362,00	138,00	200,00		A30C48000A			0,00	2.000,00	0,00	1.698.000,00
	BHIC220 AG	100,00	0,00	0,00	0,00		A30C49000A			0,00	0,00	0,00	2.000,00
	BHIC26.0AB	97.600,00	0,00	0,00	0,00		UA0C45.0AB			0,00	0,00	0,00	0,00
	BHIC26.0JU	96.100,00	0,00	0,00	0,00		UA0C47.0MA			0,00	0,00	0,00	0,00
	BHIC260 AB	100,00	0,00	0,00	0,00		Total: 0,00			2.000,00	0,00	1.700.000,00	
	BHIC270JU	2.100,00	0,00	0,00	0,00		Gobierno Nacional						
	BHIC90.0AB	4.800,00	0,00	0,00	0,00		UGOC48.0AB			1.000,00	0,00	0,00	0,00
	BHIC90.0JU	135.100,00	800,00	0,00	0,00		UGOC48.0MA			1.000,00	0,00	0,00	2.000,00
Total: 365.700,00		16.162,00	138,00	3.600,00			Total: 2.000,00			0,00	0,00	2.000,00	
							LOMA NEGRA COMPAÑIA INDUSTRIAL ARGENTINA SOCIEDAD ANONIMA						
BANCO MACRO S.A.	BMAC3600AB	0,00	0,00	0,00	1.200,00		LOMC1360AB			1.300,00	0,00	0,00	0,00
	BMAC3800AB	0,00	0,00	0,00	500,00		Total: 1.300,00			0,00	0,00	0,00	
	BMAC4000AB	0,00	0,00	0,00	300,00		PAMPA ENERGIA S.A.						
	BMAC4400AB	0,00	0,00	0,00	200,00		PAMC1240AB			3.300,00	0,00	0,00	800,00
	BMAC5000AB	700,00	0,00	800,00	0,00		PAMC1720AB			100,00	0,00	0,00	100,00
Total: 700,00		0,00	800,00	2.200,00			PAMC1720AG			7.100,00	0,00	0,00	0,00
							PAMC1840AB			8.100,00	1.500,00	2,00	38.098,00
BOLSAS Y MERCADOS ARGENTINOS S.A. (BYMA)	BYMC1050AB	0,00	0,00	0,00	100,00		PAMC1900AB			4.100,00	200,00	300,00	6.300,00
	BYMC1100AB	0,00	0,00	0,00	700,00		PAMC1960AB			1.000,00	0,00	0,00	17.900,00
	BYMC1200AB	4.600,00	0,00	0,00	0,00		PAMC2020AB			900,00	100,00	0,00	600,00
	BYMC1200AG	600,00	0,00	0,00	0,00		PAMC2080AB			300,00	100,00	0,00	200,00
	BYMC1300AB	200,00	0,00	100,00	2.000,00		PAMC2140AB			4.300,00	0,00	0,00	200,00
	BYMC1600AB	10.100,00	0,00	0,00	100,00		PAMC2140JU			300,00	0,00	0,00	300,00
	BYMC720 AB	300,00	0,00	0,00	0,00		PAMC2200AB			4.200,00	800,00	0,00	600,00
	BYMC960 AB	1.800,00	900,00	0,00	0,00		PAMC2200MA			1.100,00	0,00	0,00	0,00
Total: 17.600,00		900,00	0,00	3.000,00			PAMC2260AB			6.600,00	3.100,00	0,00	7.600,00
							PAMC2260JU			500,00	0,00	0,00	0,00
							PAMC2380JU			300,00	0,00	0,00	0,00
							PAMC2490AB			500,00	400,00	0,00	700,00
CENTRAL COSTANERA SOCIEDAD ANONIMA	CECC440 AB	100,00	0,00	0,00	0,00		PAMC2500AB			900,00	0,00	0,00	0,00
	CECC440JU	100,00	0,00	0,00	0,00		PAMC2600JU			200,00	0,00	0,00	0,00
	CECC460 AB	100,00	0,00	0,00	0,00		PAMC2710AB			3.000,00	600,00	0,00	500,00
	CECC500 AB	2.000,00	0,00	0,00	0,00		PAMC2710AG			1.000,00	0,00	0,00	0,00
Total: 2.300,00		0,00	0,00	0,00			PAMC2820AB			22.200,00	5.100,00	0,00	7.000,00
							PAMC2820JU			1.700,00	100,00	0,00	200,00
							PAMC3400JU			2.400,00	0,00	0,00	0,00
							Total: 73.200,00			12.200,00	302,00	63.698,00	
CENTRAL PUERTO S.A.	CEPC1400AB	500,00	0,00	0,00	0,00		S.A. SAN MIGUEL						



BOLSA DE COMERCIO DE BUENOS AIRES

EDICTOS JUDICIALES PROCEDIMIENTO PARA SU PUBLICACION EN EL BOLETIN

1. Se debe enviar el EDICTO a la siguiente dirección de correo electrónico: publicaciones@labolsa.com.ar y un número de teléfono de contacto
2. El Juzgado, o la parte interesada, deberá enviar un correo electrónico en el cual:
 - 2.1. Impondrá la carátula de la causa y los datos del Juzgado que ordena la publicación;
 - 2.2. Incluirá la solicitud de publicación determinando la cantidad de días que debe publicarse;
 - 2.3. Informará el nombre y dirección de correo electrónico de la parte interesada, para comunicarse desde la BCBA;;
 - 2.4. Adjuntará el edicto en formato Word (para poder adecuarlo a la página del Boletín) y en formato PDF (con los sellos y firmas del Juzgado correspondiente, para corroborar su autenticidad).
3. La BCBA se contactará con el interesado/a por correo electrónico, informando el precio de la publicación y los datos de la cuenta bancaria para que efectúe la transferencia correspondiente.
4. El interesado debe responder ese correo electrónico adjuntado la constancia de la transferencia que emita el Banco.
5. Corroborada la transferencia, se procederá a la publicación del edicto.
6. Publicado el edicto, la BCBA enviará al interesado un mail, con los datos de la fecha y la foja en que el mismo se publicó en el Boletín Diario, adjuntando en formato PDF las páginas pertinentes del Boletín Diario de que se trate.



BOLSA DE COMERCIO DE BUENOS AIRES

SERVICIO WI-FI CONEXIÓN INHALÁMBRICA A INTERNET

Las autoridades de la Bolsa de Comercio de Buenos Aires han decidido implementar en el ámbito de los recintos sociales de la entidad, el servicio "Wi-Fi conexión inalámbrica a Internet".

Cabe señalar que mediante este servicio, podrán acceder a Internet los señores asociados que posean Notebooks, Agendas Electrónica, Tablets y equipos de telefonía celular integrada (Smart Phone), etc., que dispongan de dispositivos de conectividad adecuados a la norma instalada y puesta a disposición.

Los recintos en los se dispondrá Wi-Fi son los que se describen a continuación: Recinto principal (alas Alem y 25 de Mayo): Sector Ajedrez - Salón No Fumadores - Hall de Acceso Nuevo Recinto y Pullman.

Para acceder al mismo, los señores socios podrán suscribirse en forma gratuita, en la oficina de Administración de Servicios - 2º piso, DIT (**Departamento de Informática y Telecomunicaciones**), en el horario de 10.00 a 16.00 hs.



BOLSA DE COMERCIO DE BUENOS AIRES

HORARIOS DE FUNCIONAMIENTO DE LOS DISTINTOS SERVICIOS

Recinto de socios

Sarmiento 299 10 a 18 hs.

Biblioteca

Sala de lectura 10 a 18 hs.

Consultas, entrega diario

"La Bolsa" suscriptores 10 a 18 hs.

Hemeroteca

10 a 18 hs.

Contaduría

Caja

Registro de Contratos 11 a 16 hs.

Administración

25 de Mayo 347 2º entpiso

Tramitación solicitudes de socios

Suscripciones al Boletín Diario y/o

Boletín Semanal "La Bolsa" 10 a 16 hs.

Compras

10 a 18 hs.

Secretaría Administrativa y Eventos

Consultas en general 10 a 18 hs.

Boletín

T.E. 4316-7084

Recepción edictos, Publicidad,

Títulos Perdidos, etc. 11 a 16.00 hs.

Sarmiento 299, piso 2º

Valores Mobiliarios

T.E. 4316-7159 Fax 4316-7121

Atención sociedades que cotizan,
recepción documentación, etc.

Sarmiento 299 piso 2º 10 a 17.00 hs.

Balances

T.E. 4316-7100 Fax 4316-7128

Recepción Balances sociedades y demás
documentación contable

Sarmiento 299 piso 2º 10 a 18.000 hs.

Información Societaria

T.E. 4316-7100 Fax 4316-7121/7128

Recepción información relevante de
Sociedades que cotizan

Sarmiento 299 piso 2º 10 a 17.00 hs.

Horario de Operaciones 11 a 17 hs.

Sesión Continua de Negociación 11 a 17 hs.

Conmutador Bolsa

4316-7000

ASAMBLEAS A REALIZARSE**SOCIEDADES QUE COTIZAN ACCIONES**

Sociedad	Domicilio donde se realizará la Asamblea	Característica	Fecha	Hora	Fecha Publicación Convocatoria	Fecha Cierre Depósito Acciones	Hora
Ternium Argentina S.A.	Pje. Carlos María Della Paolera 222, P.B., Ciudad Autónoma de Buenos Aires	Ord.	21/03	11.00	29/02/2024	(2) 15/03/2024	15.00
Rigolleau S.A.	Lisandro de la Torre 1651, Berazategui, Pcia. de Buenos Aires (sede social)	Ord.	25/03	15.00	21/02/2024	(5) 20/03/2024	13.00
Banco Hipotecario S.A.	Se celebrará mediante el sistema de videoconferencia Zoom	Ord. / Ext. Especiales Clases "D" "A" y "C"	27/03 27/03	12.00 13.00	26/02/2024 26/02/2024	(1) 21/03/2024	—
Empresa Distribuidora Sur S.A. - EDESUR S.A.	San José 140, piso 3, Ciudad Autónoma de Buenos Aires (sede social)	Ord. 1ª 2ª	04/04 04/04	11.00 12.00	04/03/2024 04/03/2024	(3) 26/03/2024 (3) 26/03/2024	17.00 17.00
Transportadora de Gas del Sur S.A.	Edificio Madero Office - Cecilia Grierson 355, piso 26, Ciudad Autónoma de Buenos Aires (sede social)	Ord. / Ext. y Especial	17/04	10.30	—	—	—
Compañía de Transporte de Energía Eléctrica en Alta Tensión TRANSENER S.A.	Se celebrará a distancia mediante el sistema Hangouts Meet de Google u otro que se comunique, desde la sede social, Maipú 1, piso 11°, Ciudad Autónoma de Buenos Aires	Ord. / Ext. y Especiales de Clases "A" y "B" - 1ª 2ª	24/04 24/04	10.00 11.00	04/03/2024 04/03/2024	— —	— —

SOCIEDADES QUE COTIZAN OBLIGACIONES NEGOCIABLES

Tecpetrol S.A.	Pasaje Carlos María Della Paolera Nro. 297/299, Piso 16°, Ciudad Autónoma de Buenos Aires	Ord. / Ext.	08/03	10.00	04/03/2024	—	—
FCA Compañía Financiera S.A.	Carlos María Della Paolera 265, piso 22°, Ciudad Autónoma de Buenos Aires	Ord.	20/03	14.30	—	—	—
Toyota Compañía Financiera de Argentina S.A.	Se celebrará a distancia mediante la plataforma digital "Microsoft Teams"	Ext. 1ª	22/03	11.00	—	—	—
Bacs Banco de Crédito y Securitización S.A.	Se celebrará modalidad a distancia, desde Tucumán 1, Piso 19 "A" C.A.B.A. (sede social)	Ord.	27/03	10.00	—	—	—
Oleoductos del Valle S.A.	Se celebrará a distancia mediante la plataforma digital Microsoft Teams	Ord. / Ext.	05/04	10.00	—	—	—
Naturgy Ban S.A.	Se celebrará a distancia mediante la utilización del sistema Microsoft Teams	Ord. / Ext. 1ª 2ª	10/04 10/04	12.00 13.00	— —	— —	— —
CP Manque S.A.U.	—	Ord.	11/04	10.00	—	—	—
CP Los Olivos S.A.U.	—	Ord.	11/04	12.00	—	—	—
CT Barragán S.A.	Maipú 1, Ciudad Autónoma de Buenos Aires (sede social)	Ord. y Esp. Clases A y B	17/04	11.00	—	—	—

(1) NOTA: Para asistir a la Asamblea, los accionistas deberán depositar el certificado de la cuenta de acciones escriturales librado por Caja de Valores S.A. vía correo electrónico a la casilla secretaria_general@hipotecario.com.ar, hasta el día 21 de marzo de 2024 inclusive. La asamblea será celebrada a distancia de conformidad con lo dispuesto en el Arts. 22 a 25 del Estatuto de Banco Hipotecario S.A. y en las Normas de la CNV mediante la utilización del sistema de videoconferencia a través de la plataforma ZOOM y deberá contar con el quórum exigible para las asambleas extraordinarias. Al momento de registrarse deberán informar sus datos de contacto (teléfono y mail) a fin de mantenerlos al tanto de eventuales medidas que se dispongan respecto de la celebración de la Asamblea y del envío de los datos de acceso a la reunión. Los representantes de los accionistas deberán acreditar personería remitiendo a la casilla de correo electrónico indicada precedentemente y hasta el 19 de marzo de 2024 inclusive, el instrumento habilitante correspondiente, suficientemente autenticado. Al momento de ingresar a la Asamblea, se deberá informar el lugar donde se encuentra, quien participa de la Asamblea, los mecanismos técnicos que utilice y los siguientes datos del titular de las acciones: nombre y apellido o denominación social completa,

- tipo y número de documento de identidad de las personas humanas o datos de inscripción registral de las personas jurídicas con expresa indicación del registro donde se hallan inscriptas y de su jurisdicción y domicilio con indicación de su carácter. Los mismos datos deberán ser proporcionados por quien asista a la Asamblea como representante del titular de las acciones. Asimismo, se solicita a los señores accionistas personas jurídicas, locales o extranjeras, que informen los beneficiarios finales titulares de las acciones que conforman el capital social del accionista y la cantidad de acciones con las que votarán de conformidad con los artículos 24 a 26, Capítulo II, Título II, de las Normas de CNV (T.O. 2013). Al momento de la votación, cada accionista será preguntado sobre su voto acerca de las mociones propuestas, a fin de que emita el mismo con audio e imagen que asegure su verificación en cualquier instancia. La documentación mencionada en el orden del día se encuentra a disposición de los accionistas en la página web del Banco, de la CNV y de los mercados. BANCO HIPOTECARIO S.A. 30-50001107-2 Se convoca a Asamblea Especial de Accionistas Clase "D" a celebrarse el día 27 de marzo de 2024, en primera convocatoria a las 14:00 horas, mediante el sistema de videoconferencia ZOOM el cual permite la transmisión simultánea de sonido, imágenes y palabras durante el transcurso de toda la reunión y su grabación en soporte digital, para considerar el siguiente Orden del Día: 1) Designación de dos accionistas para aprobar y suscribir el acta. 2) Elección de seis directores titulares por dos ejercicios, en reemplazo de seis directores titulares con mandato cumplido. 3) Elección de seis directores suplentes por dos ejercicios, en reemplazo de tres directores suplentes con mandato cumplido y tres para cubrir cargo vacante. 4) Elección de un director suplente por un ejercicio para cubrir un cargo vacante. NOTA: Para asistir a la Asamblea, los accionistas deberán depositar el certificado de la cuenta de acciones escriturales librado por Caja de Valores S.A. vía correo electrónico a la casilla secretaria_general@hipotecario.com.ar, hasta el día 21 de marzo de 2024 inclusive. La asamblea será celebrada a distancia de conformidad con lo dispuesto en el Arts. 22 a 25 del Estatuto de Banco Hipotecario S.A. y en las Normas de la CNV mediante la utilización del sistema de videoconferencia a través de la plataforma Zoom. Al momento de registrarse deberán informar sus datos de contacto (teléfono y mail) a fin de mantenerlos al tanto de eventuales medidas que se dispongan respecto de la celebración de la Asamblea y del envío de los datos de acceso a la reunión. Los representantes de los accionistas deberán acreditar personería de conformidad a lo dispuesto en la normativa vigente hasta el 19 de marzo de 2024 inclusive. Cuando el accionista sea una persona jurídica u otra estructura jurídica, deberá cumplimentar con lo exigido en los artículos 24 a 26, Capítulo II, Título II, de las Normas de CNV (T.O. 2013). Según lo dispuesto en el Estatuto Social, cada director o síndico propuesto deberá presentar antes o durante la Asamblea la aceptación del cargo firmada con nombre y apellido completos, número de documento de identidad, CUIT O CUIL, domicilio real y dirección de correo electrónico. No podrá ser propuesto como director o síndico ninguna persona comprendida en cualquiera de las causas de inhabilidad previstas en el artículo 10 de la Ley Entidades Financieras y en la Comunicación "A" 6304 del BCRA. La documentación mencionada en el orden del día, se encuentra a disposición de los accionistas en la página web del Banco y de la CNV.
- (2) En cumplimiento de lo dispuesto en la Reglamentación vigente, se deja constancia que: a) el domicilio donde se realizará la Asamblea, será el del Pasaje Carlos María della Paolera 222, Planta Baja, Ciudad Autónoma de Buenos Aires, que no es la sede social; b) para asistir con voz y voto a la Asamblea, los señores Accionistas deberán concurrir a las oficinas de SANTA MARIA S.A.I.F. -Agente Registral de la Sociedad-, sitas en el Pasaje Carlos M. della Paolera 297/299, Piso 3°, Ciudad Autónoma de Buenos Aires, en el horario de 11 a 15 horas, y hasta el 15 de marzo de 2024 inclusive (coordinar turno de atención con la Sra. Natalia Isoldi al 4018-2526), a los fines de cumplimentar: 1°) Los titulares de acciones escriturales individualizadas en los registros de la Sociedad, deberán requerir en las oficinas indicadas precedentemente, la emisión del certificado para la asistencia de asamblea por la totalidad o parte de su tenencia y efectuar el depósito correspondiente, dando cumplimiento al artículo 238 de la Ley N° 19.550; 2°) los titulares de acciones escriturales depositadas en la Caja de Valores, deberán presentar en las referidas oficinas una constancia de la titularidad emitida por dicha Institución. c) Asimismo, los accionistas podrán registrarse a través del envío en forma electrónica de las constancias referidas (y demás documentación complementaria, según corresponda), hasta el 15 de marzo de 2024 a las 17:00 horas, inclusive, al correo electrónico asambleaterniumargentina@ternium.com.ar. La Sociedad remitirá en forma electrónica a los accionistas que se hubieran registrado de este modo un comprobante de recibo para la admisión de su participación en la Asamblea. Al momento de registrarse, se les solicitará informar sus datos de contacto (teléfono, dirección de correo electrónico y domicilio) a fin de mantenerlos al tanto de eventuales medidas que se dispongan respecto de la celebración de la Asamblea. La documentación correspondiente debe enviarse en formato PDF. d) Los accionistas persona jurídica constituida en el extranjero y/o de titularidad de un fideicomiso, "trust" o figura similar, deberán cumplimentar además con lo dispuesto por la Resolución General CNV N° 789/2019. e) los representantes de accionistas deberán acreditar su personería de conformidad con lo establecido en el artículo vigésimo segundo del estatuto social; f) todas las acciones ordinarias A en circulación tienen derecho a un voto por acción; g) los accionistas interesados, podrán requerir en las mismas oficinas de Santa María S.A.I.F., atención Sra. Natalia Isoldi, ó al correo electrónico asambleaterniumargentina@ternium.com.ar, la documentación referida al tratamiento de los puntos 1. y 2. del orden del día de la Asamblea precedentemente convocada.
- (3) Nota: Para su inscripción en el registro de asistencia a asambleas, conforme el art. 238 de la ley N° 19.550, los accionistas deberán gestionar una constancia de su calidad ante la Caja de Valores S.A., a cargo del registro de acciones escriturales de la sociedad, y remitirla a la Sede Social, (San José 140, piso 3, CABA) o al correo electrónico mariano.pessagno@enel.com hasta el 26 de marzo de 2024, de 10 a 17 horas. La documentación correspondiente estará a disposición de los accionistas contra solicitud al correo electrónico citado. En ocasión de la inscripción para participar en la asamblea, se deberán informar los siguientes datos del titular de las acciones: nombre y apellido o denominación social completa, de acuerdo con sus inscripciones; tipo y número de documento de identidad o datos de inscripción registral, con expresa individualización del Registro y de su jurisdicción; domicilio, con indicación de su carácter. Los mismos datos deberá brindar quién asista en calidad de representante del titular.
- (5) Se recuerda a los Señores Accionistas que, de conformidad con lo establecido en el art. 238 de la Ley 19.550, para concurrir a la Asamblea, deben depositar previamente, en la Sociedad la constancia de la cuenta de acciones escriturales emitida por la Caja de Valores S.A., las que serán recibidas en Santa Fe 3312 piso 14, Ciudad Autónoma de Buenos Aires o en Lisandro de la Torre 1651, Berazategui, Pcia. de Buenos Aires, hasta el día 20 de marzo en el horario de 9 a 13:00 hs.

CAMARAS GREMIALES Y MERCADOS

PRESENTACION RENUNCIA AGENTE MIEMBRO

Bolsas y Mercados Argentinos S.A. - BYMA comunicó que la firma "GG Inversiones y Negocios S.A." presentó su renuncia como Agente de Negociación de esa Entidad a partir del 5 de marzo de 2024.

Buenos Aires, 4 de marzo de 2024.

EDICTO

El Juzg. Nac. de 1ra. Inst. en lo Civ. y Com. Fed. Nro. 4, Sec. Nro. 8, informa que **ABRAHAN JOSE LEON MALAVE**, de nacionalidad VENEZOLANA, INGENIERO ELECTRICISTA, **D.N.I. N° 95.959.165**, ha iniciado los trámites para obtener la Ciudadanía Argentina. Cualquier persona que conozca algún impedimento al respecto deberá hacer saber su oposición fundada al Juzgado. Publíquese por dos veces en un lapso de 15 días. Buenos Aires, 6 de FEBRERO 2023. **Dr. Federico Matías Krysa**, Secretario Interino.

EDICTO

El Juzgado Nacional de Primera Instancia en lo Civil y Comercial Federal N°9, secretaria N° 18, sito en Libertad 731 6° Piso de esta ciudad, informa que el/la Sr/a. **ELINA KRIKSINA de nacionalidad RUSA con D.N.I. N° 96.317.117** ha iniciado los trámites tendientes a obtener la ciudadanía argentina. Por ello cualquier persona que tuviere conocimiento de algún acontecimiento que estimara podría obstar a dicha concesión, deberá hacerlo saber a este Juzgado. Publíquese por dos días. Buenos Aires, 23 de febrero de 2024. **Ana María Alvarez**, Secretaria Federal.

EDICTO

El Juzgado Nacional de Primera Instancia en lo Civil y Comercial Federal N° 9, Secretaria N° 18, sito en Libertad 731, 6° piso de esta ciudad, informa que el/la Sr/a. **JUAN MIGUEL CURBELO FERNANDEZ, de nacionalidad VENEZOLANA**, con **D.N.I. N° 95.449.492**, ha iniciado los trámites tendientes a obtener la ciudadanía argentina. Por ello cualquier persona que tuviere conocimiento de algún acontecimiento que estimara podría obstar a dicha concesión, deberá hacerlo saber a este Juzgado. **Publíquese por dos días**. Buenos Aires, de octubre de 2022. **Miguel Augusto Alvarez**, Secretario.

EDICTO

El Juzgado Nacional de Primera Instancia en lo Civil y Comercial Federal N°3, a cargo del Dr. Juan Rafael Stinco, Juez, sito en Libertad 731, piso 4°, de esta ciudad, hace saber que **GORTIL MARE, DNI N° 95.173.590**, de nacionalidad senegalesa, ha solicitado la declaración de la "Ciudadanía Argentina". Cualquier persona que conozca algún impedimento para la concesión de dicho beneficio podrá hacerlo saber a través del Ministerio Público, dentro del plazo de quince días. Publíquese por dos días. Buenos Aires, 16 de febrero de 2024. **María Florencia Millara**, Secretaria Federal.

EDICTO

El Juzgado Nacional de Primera Instancia en lo Civil y Comercial Federal N°9, secretaria N° 18, sito en Libertad 731 6° Piso de esta ciudad, informa que el/la Sr/a. **KIRILL ABRASHKIN** de nacionalidad **RUSO** con **D.N.I. N° 765549604 (PASAPORTE)**, ha iniciado los trámites tendientes a obtener la ciudadanía argentina. Por ello cualquier persona que tuviere conocimiento de algún acontecimiento que estimara podría obstar a dicha concesión, deberá hacerlo saber a este Juzgado. **Publíquese por dos días**. Buenos Aires, 22 de febrero de 2024. **Miguel Augusto Alvarez**, Secretario.

EDICTO JUDICIAL

El Juzgado Nacional de Primera Instancia en lo Civil y Comercial Federal N° 7, a cargo del Dr. Javier Pico Terrero, Secretaria N° 13, a mi cargo, sito en Libertad 731 Piso 6° de CABA, comunica que la Sra. **CARRASQUERO BOSCAN GERALDINE MERCEDES DNI N°: 95.840.917** nacida el 30 de agosto de 1989, en Distrito Maracaibo, Estado Zulia, Venezuela, ha solicitado la declaración de la ciudadanía argentina. Cualquier persona que tuviere conocimiento de algún acontecimiento que pudiere obstar dicha concesión, deberá hacer saber su oposición fundada al Juzgado. El presente se publica a los efectos del art. 11 de la Ley 346. Publíquese por dos días dentro de un plazo de quince días. Buenos Aires, 27 de febrero de 2024. **Fernando Gabriel Galati**, Secretario Federal.

EDICTO DE CIUDADANIA

El Juzgado Nacional de 1ª Inst. en lo Civ. y Com. Fed. N°11, Secretaria N° 22, sito en Libertad 731, 7° Piso, de esta Capital, hace saber que **ARIANA MAURIN MORALES RENDON**, cuyo D.N.I. es el N° **96.055.141**, nacida en **MUNICIPIO LIBERTADOR, DISTRITO CAPITAL, VENEZUELA**, ha solicitado la ciudadanía argentina. Quien conozca algún impedimento para la concesión del beneficio, podrá comunicarlo a través del Ministerio Público. Publíquese por DOS DÍAS, en un lapso de quince días. Buenos Aires, 26 de diciembre de 2023. **Alejandro J. Nobili**, Juez Federal.

EDICTO

El Juzgado Nacional de Primera Instancia en lo Civil y Comercial Federal N° 8, a cargo del Dr. Marcelo Gota, Secretaria N° 16 a mi cargo, sito en Libertad 731, 7° piso de Capital Federal, hace saber que **KELVIN EDUARDO CASTILLO SOTO**, de nacionalidad **VENEZOLANA**, con **DNI 95.804.420**, ha petitionado la concesión de la ciudadanía argentina, a fin de que los interesados hagan saber a este Juzgado las circunstancias que pudiesen obstar a dicho pedido. **Publíquese por dos días**. Buenos Aires, 26 de DICIEMBRE de 2023. **Juan Martín Galvada**, Secretario.

EDICTO

El Juzgado Nacional de Primera Instancia en lo Civil y Comercial Federal N°3, a cargo del Dr. Juan Rafael Stinco, Juez, sito en Libertad 731, piso 4°, de esta ciudad, hace saber que **DANIELA MESA ECHAVARRIA, DNI N° 95.178.544**, de nacionalidad **dominicana**, ha solicitado la declaración de la "Ciudadanía Argentina". Cualquier persona que conozca algún impedimento para la concesión de dicho beneficio podrá hacerlo saber a través del Ministerio Público, dentro del plazo de quince días. Publíquese por dos días. Buenos Aires, 06 de febrero de 2024. **María Florencia Millara**, Secretaria Federal.

EDICTO

El Juzgado Nacional de Primera Instancia en lo Civil y Comercial Federal N° 9, secretaria N° 17, sito en Libertad 731 6° Piso de esta ciudad, informa que la Sra. **BOLIVAR SANDOVAL, YOSMAR MILANGELA** de nacionalidad **VENEZOLANA**, con **DNI N° 96.050.607**, ha iniciado los trámites tendientes a obtener la ciudadanía argentina. Por ello cualquier persona que tuviere conocimiento de algún acontecimiento que estimara podría obstar a dicha concesión, deberá hacerlo saber a este Juzgado. Publíquese por dos días. Buenos Aires, 20 de febrero de 2024. **Lucas Rocca Rivarola**, Secretario Federal.

EDICTO DE CIUDADANIA

El Juzgado Nacional de 1ª Inst. en lo Civ. y Com. Fed. N°11, Secretaria N° 22, sito en Libertad 731, 7° Piso, de esta Capital, hace saber que **YELDIE ALEJANDRA CEDEÑO GAMEZ**, cuyo D.N.I. es el N° **95.816.851**, nacida en **CARACAS, DISTRITO FEDERAL, VENEZUELA**, ha solicitado la ciudadanía argentina. Quien conozca algún impedimento para la concesión del beneficio, podrá comunicarlo a través del Ministerio Público. Publíquese por DOS DÍAS, en un lapso de quince días. Buenos Aires, 28 de febrero de 2024. **Alejandro J. Nobili**, Juez Federal.



**BOLSA DE COMERCIO
DE BUENOS AIRES**

EDICTOS JUDICIALES

PARA LA PUBLICACION DE EDICTOS JUDICIALES, SOLICITE INFORMACION A
publicaciones@labolsa.com.ar
O A LOS TELEFONOS **4316-7137 / 4316-7147** DE 12.00 A 17.00 HS.

EDICTO

El Juzgado Nacional de Primera Instancia en lo Civil y Comercial Federal N° 8, a cargo del Dr. Marcelo Gota, Secretaría N° 16 a mi cargo, sito en Libertad 731, 7° piso de Capital Federal, hace saber que **MARYELIS JOSE LARA DIAZ, de nacionalidad VENEZOLANA, con DNI 95.910.943**, ha petitionado la concesión de la ciudadanía argentina, a fin de que los interesados hagan saber a este Juzgado las circunstancias que pudiesen obstar a dicho pedido. **Publíquese por dos días.** Buenos Aires, 26 de DICIEMBRE de 2023. **Juan Martín Galvada**, Secretario.

EDICTO JUDICIAL

Ante el Juzg. Nac. de 1era. Inst. en lo Civ. y Com. Fed. N°6, Sec. N°12, sito en la calle Libertad 731, piso 5°, Ciudad de Bs. As., tramita el pedido de Carta de Ciudadanía de **Anton OLEYNIK, D.N.I. N°: Pasaporte 75 2967143**, nacido el **23 de octubre de 1982**, en **Rusia**, hijo de **Konstantin Vitalievich OLEYNIK y Olga Viktorovna OLEYNIK**. Según Expte. "OLEYNIK, ANTON s/SOLICITUD DE CARTA DE CIUDADANIA" (EXpte. 11001/2023), se hace saber que quien conozca motivos que considere pueden obstar a la obtención de la Ciudadanía, puede hacerlo conocer a través del Ministerio Público "Ley 24.533", (modif. por la ley 24951). El auto que ordena el presente dice: "Buenos Aires... 27 de septiembre ... Publíquese por dos días en el diario **BOLETÍN DE LA BOLSA DE COMERCIO**. Buenos Aires, 01 de diciembre de 2023. **Eugenio Bulysin**, Secretario.

EDICTO

El Juzgado Nacional de Primera Instancia en lo Civil y Comercial Federal N°3, a cargo del Dr. Juan Rafael Stinco, Juez, sito en Libertad 731, piso 4°, de esta ciudad, hace saber que **PAOLA ANDREINA PALMERI ANDERSON, DNI N° 96.088.082**, de nacionalidad **venezolana**, ha solicitado la declaración de la "Ciudadanía Argentina". Cualquier persona que conozca algún impedimento para la concesión de dicho beneficio podrá hacerlo saber a través del Ministerio Público, dentro del plazo de quince días. Publíquese por dos días. Buenos Aires, 14 de febrero de 2024. **María Florencia Millara**, Secretaria Federal.

EDICTO

El Juzg. Nac. de 1ra. Inst. en lo Civ. y Com. Fed. Nro. 4, Sec. Nro. 7, informa que **MARINA DEBERSKOVA**, de nacionalidad **RUSA, D.N.I. N° PAS 728825789**, ha iniciado los trámites para obtener la Ciudadanía Argentina. Cualquier persona que conozca algún impedimento al respecto deberá hacer saber su oposición fundada al Juzgado. Publíquese por dos veces en un lapso de 15 días. Buenos Aires, 26 de FEBRERO 2024. **Dr. Mariano Rodríguez**, Secretario.

EDICTO

REMATE LEY 24.441, Nicolás BELOHLAVEK, martillero T°80 F°116 IGJ Tel. 1164943246, avisa por 3 días, que en el salón de la calle Talcahuano 479, CABA, ante Escribano Público, en autos "**CONSULTORES PROFESIONALES DEL CONO S.A. C/TOSCANO, ANGEL URBANO S/ EJECUCION ESPECIAL LEY 24.441**", Expte. 1416/15, en el Jdo. Civ. 40, sito en Uruguay 714, Piso 4, CABA, venderá al mejor postor, el **13 de marzo de 2024, 10 Hs.**, 25 parcelas rurales baldías, **entre las calles El Facón, El Bozal, El Quincho y La Lonja, con ingreso por Av. San Fernando a 1300 mts de RP25 Km 11, lindero al Country Boca Ratón, Localidad Pilar Sur, Partido del Pilar**, Prov. Bs. As., Nom. Cat.: Circ. 5, Sec. M, Fr. 1, Pa. 1,2,3,4,5,6/ Fr. 3, Pa. 1,2,4,6,7/ Fr. 4, Pa. 6,7/ Fr. 5, Pa. 1,2,3,4,5/ Fr. 12, Pa. 2/ Fr. 15, Pa. 1,2/ Fr. 16, Pa. 1,2,3,12; Matrículas: 56665/ 66/ 67/ 68/ 69/ 70/ 71/ 72/ 73/ 75/ 76/ 77/ 78/ 79/ 80/ 81/ 82/ 83/ 86/ 87/ 88/ 91/ 92/ 93/ 94; Partidas: 224, 71494, 71495, 71496, 71497, 71498, 71507, 71508, 71510, 71512, 71513, 71520, 71521, 71523, 71524, 71525, 71526, 71527, 71537, 71568, 71569, 71576, 71577, 71578, 71583, Superficie Total: 108.748,52 m2 AD CORPUS; **Visita: 11/3/24 de 10 a 12Hs.** DEBE: ARBA \$356.348,50, ABL \$7.362.093,64 ambas al 15/2/24, Agua s/red; **BASE u\$s 582.000.-** al contado en dólar billete, admite cesión de boleto, seña 30%, comisión 4%, sellado 1,2%, en el acto del remate. Por falta de postores, se dispondrá otra a las 11hs. reduciendo la base 25%, si tampoco existieran postores, saldrá a los 30 min. sin base. El saldo del precio se abonará hasta el quinto día de realizada la subasta en la calle Sarmiento 2549, Piso 2°A, CABA, bajo apercibimiento de lo dispuesto por el Art. 62 Ley 24441, no procede la indisponibilidad de los fondos. La protocolización de actuaciones será llevada a cabo por el Escribano que designe la actora. El inmueble se subastará en el estado físico y jurídico en que se encuentra. CABA 4/3/24.

Nicolás Belohlavek
Martillero



BOLSA DE COMERCIO DE BUENOS AIRES

NUEVO PROCEDIMIENTO PARA LA COLOCACIÓN PRIMARIA DE VALORES NEGOCIABLES

La Colocación Primaria de Valores Negociables podrá efectuarse a través del procedimiento establecido por el Mercado de Valores de Buenos Aires S.A. conforme la autorización otorgada al mismo por la Comisión Nacional de Valores, en los términos de la Resolución General N° 597 de ese organismo de contralor (ver www.cnv.gov.ar).

Propietario: Bolsa de Comercio de Buenos Aires
Director: Sr. Adolfo J.J. Gabbi
Presidente de la Bolsa de Comercio de Buenos Aires

Dirección y Administración: Sarmiento 299 - C.A.B.A.
Código Postal: C1041AAE

Teléfono: 4316-7130 - Fax: 4316-7131

Registro Nacional de la Propiedad Intelectual: En trámite.

Impreso en: Impresora de Publicaciones y Ediciones Pompeya S.A.
Uruguay 124, Avellaneda, Pcia. de Buenos Aires.



Boletín Diario de la Bolsa de Comercio de Buenos Aires

Table with multiple columns containing numerical data, likely representing stock market transactions. The table is organized into several vertical sections, each with its own set of columns. The data includes various numbers, possibly representing prices, volumes, and identifiers, arranged in a structured grid format.

Buenos Aires, miércoles 6 de marzo de 2024

15:35:57	150	764,00	15:55:33	1.090	740,00	16:26:10	29	731,00	16:59:32	52	745,00	11:35:13	927	2.320,00
15:35:57	7	764,50	15:55:33	100	740,50	16:26:29	9.200	730,00	16:59:41	7	747,00	11:35:13	350	2.319,95
15:36:10	100	764,50	15:55:33	100	740,50	16:26:30	3	730,00	16:59:46	30	748,00	11:35:13	73	2.320,00
15:36:10	500	764,50	15:55:40	1.353	741,00	16:26:38	259	730,00	16:59:46	1.969	745,00	11:35:14	1	2.323,90
15:36:10	607	761,00	15:55:55	100	743,50	16:26:44	4.000	731,00	17:08:05	1	740,50	11:35:16	436	2.349,45
15:36:10	104	760,50	15:55:55	233	748,50	16:26:54	30	730,00				11:35:34	7	2.345,00
15:36:26	778	764,00	15:56:01	130	745,00	16:26:58	60	731,00				11:35:53	700	2.315,60
15:37:00	15	764,50	15:56:01	203	745,00	16:27:10	7	730,00				11:35:58	17	2.315,55
15:37:21	350	765,00	15:56:13	100	746,00	16:27:14	15	731,00				11:36:06	100	2.313,95
15:37:24	449	763,50	15:56:14	18	741,50	16:27:27	155	730,00				11:36:06	350	2.314,45
15:37:58	6	762,00	15:56:22	334	745,50	16:27:39	306	731,00				11:36:06	1	2.315,00
15:38:15	2	760,50	15:56:26	20	741,50	16:27:48	386	730,00				11:36:35	3	2.329,95
15:38:29	1	762,00	15:56:30	333	745,00	16:27:53	36	731,00				11:36:36	10	2.315,55
15:38:29	637	763,00	15:56:41	272	744,50	16:28:06	2	730,00				11:36:47	7	2.329,95
15:38:36	301	760,50	15:56:47	1.617	745,00	16:28:07	7	731,00				11:36:47	639	2.330,00
15:39:07	707	760,00	15:57:10	433	745,50	16:28:26	78	730,00				11:37:00	1.335	2.322,15
15:39:13	188	760,50	15:57:10	41	749,00	16:28:31	14	731,00				11:37:02	1	2.320,00
15:39:13	294	760,00	15:57:11	480	745,50	16:28:37	70	730,00				11:37:03	610	2.322,00
15:39:42	779	756,00	15:57:27	2	746,50	16:28:47	131	731,00				11:37:10	60	2.322,05
15:40:00	33	755,50	15:57:59	555	747,00	16:29:19	1	730,00				11:37:18	60	2.338,95
15:40:00	1.526	755,00	15:58:02	472	746,50	16:29:32	8	731,00				11:37:29	40	2.339,00
15:40:03	100	759,00	15:58:02	1.270	745,00	16:29:51	426	730,00				11:37:30	250	2.320,00
15:40:07	100	754,50	15:58:04	50	745,00	16:29:59	7	730,00				11:37:30	100	2.343,00
15:40:07	1	754,00	15:58:11	31	745,00	16:30:07	14.676	730,00				11:37:30	2.000	2.344,50
15:40:07	10	751,00	15:58:11	1.057	743,00	16:30:24	23	731,00				11:37:32	124	2.345,00
15:40:07	2.219	750,00	15:58:11	860	740,50	16:30:37	684	730,00				11:37:32	4.000	2.329,00
15:40:07	1.000	750,00	15:58:11	203	745,00	16:30:40	914	730,00				11:37:32	1	2.320,00
15:40:07	1.200	760,00	15:58:14	14	741,00	16:31:08	21	731,00				11:37:33	350	2.344,95
15:40:13	52	756,50	15:58:14	390	740,50	16:31:18	195	730,00				11:37:33	2.645	2.345,00
15:40:13	48	757,00	15:58:42	6	740,00	16:31:23	53	731,00				11:37:33	2	2.349,50
15:40:22	2.300	758,00	15:58:59	36	741,00	16:31:38	25	730,50				11:37:33	16.007	2.329,40
15:40:22	74	758,00	15:59:07	7	744,50	16:31:44	43	731,00				11:37:33	1	2.327,00
15:40:31	1.600	755,00	15:59:26	3	742,00	16:31:40	2.328	731,00				11:37:52	349	2.320,40
15:40:32	19	753,00	15:59:26	7	741,00	16:31:50	2	730,00				11:37:52	249	2.320,35
15:40:48	16	755,00	15:59:29	3	741,50	16:31:57	262	731,00				11:38:01	829	2.315,50
15:41:03	753,00	15:59:35	741,24	741,24	16:32:25	150	730,00				11:38:28	1.171	2.315,00	
15:41:09	100	752,00	15:59:36	448	744,00	16:32:25	1.277	730,00				11:39:11	10	2.320,00
15:41:13	18	752,00	15:59:45	15	741,50	16:32:30	10	732,00				11:39:24	334	2.320,00
15:41:16	2	754,00	15:59:45	210	741,00	16:32:32	1.000	731,00				11:39:24	25	2.317,00
15:41:16	3	753,00	15:59:45	975	740,00	16:32:52	1.312	732,00				11:39:24	165	2.320,00
15:41:23	31	755,00	16:00:04	1	740,00	16:33:00	9	731,00				11:40:00	250	2.315,00
15:41:31	6	753,00	16:00:04	16.950	740,00	16:33:02	3	730,00				11:40:00	238	2.315,10
15:41:50	2	754,00	16:00:25	1	739,00	16:33:02	99	731,00				11:40:10	1	2.320,00
15:42:15	505	755,00	16:00:30	464	738,50	16:33:28	38	733,00				11:40:10	12.096	2.320,00
15:42:32	1.077	754,00	16:01:26	1.447	740,00	16:33:41	30	732,00				11:40:23	1	2.318,85
15:42:37	38	752,00	16:01:35	124	740,00	16:33:51	22	733,00				11:40:26	3.003	2.320,00
15:42:37	35	752,00	16:02:35	60	738,00	16:34:06	1	732,00				11:40:40	2	2.315,00
15:42:37	32	750,50	16:02:37	30	738,50	16:34:08	1.412	733,00				11:40:54	2.000	2.320,00
15:42:52	174	754,00	16:02:43	12	738,00	16:34:27	361	735,00				11:41:46	26	2.315,00
15:42:55	175	754,50	16:02:54	74	738,50	16:34:37	112	737,00				11:41:48	25	2.320,00
15:42:55	1	754,50	16:03:08	1.089	738,50	16:34:38	99	736,00				11:41:48	17	2.320,00
15:43:03	2	751,00	16:03:11	5	738,50	16:35:02	235	739,00				11:43:11	100	2.318,00
15:43:28	56	751,50	16:03:21	101	738,00	16:36:16	268	735,00				11:43:11	12.279	2.320,00
15:43:47	942	752,00	16:03:39	200	738,50	16:37:09	1	738,50				11:43:41	90	2.321,40
15:43:47	1.300	751,00	16:03:41	1.012	738,00	16:37:36	230	738,00				11:43:41	350	2.321,35
15:43:47	968	750,00	16:03:47	906	738,50	16:37:45	10	738,00				11:43:46	1	2.317,90
15:43:47	1.051	750,00	16:04:16	254	740,00	16:38:13	71	738,50				11:43:46	1	2.328,95
15:44:10	300	749,00	16:05:06	2	739,00	16:39:03	16	736,50				11:43:48	10	2.317,00
15:44:33	9	748,50	16:05:06	16	738,50	16:39:44	4	738,50				11:44:05	1	2.321,50
15:44:33	110	745,00	16:05:20	11	740,00	16:40:05	1	739,00				11:44:08	153	2.329,40
15:44:34	1	747,50	16:05:28	26	740,00	16:40:15	15.557	739,00				11:44:30	698	2.328,95
15:44:37	349	748,00	16:05:51	4	738,50	16:40:50	1	738,50				11:44:30	50	2.329,00
15:44:42	15	745,50	16:06:05	10	739,00	16:40:50	1	738,00				11:44:30	500	2.329,50
15:44:47	207	746,00	16:06:25	151	740,00	16:40:50	1	739,00				11:44:33	3.430	2.320,00
15:44:54	600	746,00	16:06:25	7	739,00	16:40:58	150	738,00				11:44:33	1	2.321,85
15:44:58	990	745,00	16:06:25	93	738,50	16:40:59	1.942	739,00				11:44:33	663	2.329,40
15:44:58	1.000	742,00	16:06:25	9.571	740,00	16:41:25	860	738,50				11:44:36	395	2.330,00
15:44:58	500	741,00	16:06:28	90	738,50	16:41:48	3.118	739,00				11:44:37	366	2.328,30
15:44:58	394	740,50	16:06:30	350	740,00	16:42:03	92	739,00				11:44:42	10	2.329,40
15:45:01	186	742,00	16:07:04	2	738,50	16:42:04	2	739,00				11:44:50	10	2.349,45
15:45:22	106	740,50	16:07:09	2	740,00	16:42:05	4	738,00				11:44:50	18	2.349,50
15:45:22	565	740,00	16:07:12	1	738,50	16:42:19	1	739,00				11:44:50	53	2.360,00
15:45:44	318	735,50	16:07:17	1	740,00	16:42:21	28	738,00				11:44:50	427	2.380,00
15:45:44	60	739,00	16:07:21	60	739,00	16:42:31	1	738,00				11:45:37	6	2.368,50
15:45:58	20	733,00	16:07:27	210	739,00	16:42:32	35	738,00				11:45:37	6	2.367,50
15:45:58	255	730,00	16:07:53	4	738,50	16:42:50	18	738,50				11:45:37	6	2.367,50
15:45:59	2	730,50	16:07:55	86	739,00	16:42:57	7	738,00				11:45:37	6	2.368,55
15:45:59	9	730,00	16:08:05	2.463	739,00	16:43:16	6	738,00				11:45:37	236	2.367,50
15:46:04	162	734,50	16:08:26	22	739,00	16:43:18	2	738,00				11:45:39	11	2.379,95
15:46:25	1.499	735,00	16:08:44	10	740,00	16:43:19	1	738,50				11:45:39	259	2.389,00
15:46:36	40	732,50	16:08:50	11	738,50	16:43:34	667	738,00				11:45:55	2	2.379,95
15:46:36	383	732,00	16:09:07	187	740,00	16:43:42	71	738,50				11:46:02	690	2.369,55
15:46:45	54	731,50	16:09:10	79	738,50	16:44:38	6	738,50				11:46:02	3	2.369,50
15:46:51	840	735,00	16:09:23	341	739,00	16:44:42	125	738,50				11:4		

11:51:47	128	2.430,25	12:07:42	10.010	2.370,00	12:33:59	14	2.354,30	13:23:59	9	2.360,00	13:52:24	8	2.434,00
11:51:47	271	2.430,20	12:08:02	486	2.368,00	12:34:02	2	2.354,80	13:24:15	3	2.363,25	13:52:24	4	2.435,00
11:51:47	2.700	2.430,00	12:08:07	1.211	2.350,00	12:34:07	130	2.354,00	13:24:15	3	2.360,00	13:52:24	11	2.434,00
11:51:47	3	2.424,50	12:08:20	600	2.360,50	12:34:06	42	2.368,45	13:24:56	25	2.363,25	13:53:07	4.100	2.430,00
11:51:49	350	2.429,95	12:08:20	100	2.360,50	12:34:07	10	2.355,50	13:26:00	4	2.360,00	13:53:08	4	2.434,00
11:51:49	2.207	2.430,00	12:08:20	2.514	2.360,00	12:34:11	42	2.367,90	13:26:33	45	2.363,25	13:53:08	22	2.435,00
11:51:51	1	2.424,50	12:08:20	2.514	2.360,00	12:34:24	26	2.358,90	13:26:49	800	2.360,00	13:53:20	488	2.430,00
11:51:54	6.133	2.430,25	12:08:25	126	2.350,00	12:34:24	144	2.359,40	13:26:49	4.579	2.363,25	13:53:46	23	2.434,95
11:52:03	4	2.425,00	12:08:25	100	2.335,00	12:34:37	100	2.359,45	13:27:42	131	2.360,00	13:53:47	67	2.430,05
11:52:04	3.004	2.430,00	12:08:25	3	2.333,00	12:34:38	1.008	2.360,00	13:27:48	3.000	2.363,25	13:53:50	487	2.434,95
11:52:07	996	2.425,00	12:08:25	126	2.332,00	12:34:52	6	2.360,05	13:28:00	1	2.360,00	13:53:51	2.694	2.435,00
11:52:07	36	2.424,50	12:08:25	688	2.329,40	12:35:28	3	2.368,90	13:28:05	60	2.363,25	13:53:52	50	2.435,05
11:52:07	100	2.424,25	12:08:27	211	2.350,00	12:36:02	6	2.368,85	13:28:11	3	2.360,00	13:54:09	1	2.439,95
11:52:13	10	2.408,25	12:08:35	9	2.359,95	12:36:09	87	2.368,90	13:28:17	4	2.363,25	13:54:09	108	2.435,05
11:52:14	100	2.418,95	12:08:46	9	2.350,05	12:36:45	488	2.369,00	13:28:24	9	2.360,00	13:54:18	3	2.435,10
11:52:14	350	2.419,45	12:08:46	2.789	2.350,00	12:37:07	195	2.370,00	13:28:42	6.028	2.363,25	13:54:30	1	2.439,95
11:52:17	2.985	2.420,00	12:08:50	91	2.349,35	12:37:18	270	2.369,00	13:30:51	7	2.361,00	13:54:36	200	2.435,05
11:52:27	10	2.428,95	12:09:07	600	2.340,05	12:38:05	46	2.360,05	13:31:20	52	2.363,00	13:54:45	4	2.439,95
11:52:27	17	2.429,45	12:09:07	1.900	2.340,00	12:38:24	20	2.368,95	13:31:44	1	2.361,00	13:54:45	4	2.440,00
11:52:27	473	2.430,00	12:09:08	1	2.359,25	12:38:26	210	2.368,85	13:31:52	34	2.363,00	13:54:47	1	2.435,30
11:52:28	8	2.420,45	12:09:16	1	2.330,05	12:38:28	654	2.360,05	13:31:52	8.966	2.363,25	13:54:57	2	2.439,95
11:52:40	5.000	2.450,00	12:09:16	2	2.330,20	12:38:30	2	2.360,00	13:32:23	450	2.363,00	13:55:12	86	2.440,00
11:52:40	1	2.421,00	12:09:25	10	2.328,00	12:39:08	100	2.358,00	13:32:43	25.201	2.363,25	13:55:22	20	2.439,95
11:52:42	30	2.430,00	12:09:35	85	2.350,00	12:39:28	3.000	2.355,00	13:32:57	100	2.368,50	13:55:22	2	2.435,25
11:52:44	6	2.421,55	12:09:36	23.988	2.330,00	12:39:37	100	2.356,05	13:32:57	800	2.369,00	13:55:24	1	2.435,30
11:52:45	5.000	2.430,00	12:09:55	1.815	2.329,40	12:39:53	1.475	2.353,00	13:32:57	278	2.370,00	13:55:31	5	2.435,25
11:52:46	15	2.425,00	12:09:55	18.077	2.402,50	12:40:05	1	2.354,00	13:32:57	2.375	2.374,95	13:55:31	13	2.435,00
11:52:56	15	2.425,00	12:10:14	1	2.329,00	12:40:33	3	2.347,80	13:33:38	5	2.374,95	13:55:35	3	2.435,25
11:52:57	8	2.429,50	12:10:19	21	2.330,00	12:40:49	22	2.346,85	13:34:47	1	2.370,05	13:55:39	148	2.435,30
11:52:59	100	2.425,50	12:10:22	13	2.329,00	12:40:52	762	2.345,00	13:34:52	9	2.374,95	13:55:39	30	2.435,25
11:53:00	35	2.425,00	12:10:30	19	2.328,95	12:40:54	36	2.348,00	13:35:15	2	2.370,05	13:55:39	150	2.435,00
11:53:00	3.000	2.418,95	12:10:30	19	2.315,05	12:40:54	46	2.348,00	13:35:15	1	2.374,95	13:55:40	2	2.439,95
11:53:02	4	2.400,05	12:11:23	1	2.315,00	12:41:20	107	2.343,00	13:36:06	3	2.375,00	13:56:17	10	2.435,50
11:53:08	22	2.411,00	12:11:24	700	2.327,95	12:42:01	200	2.340,00	13:36:40	1	2.374,95	13:56:18	36	2.439,50
11:53:08	26	2.418,95	12:11:24	500	2.328,00	12:42:49	85	2.343,00	13:37:00	161	2.375,00	13:56:55	90	2.435,50
11:53:12	2.166	2.419,00	12:11:24	359	2.329,40	12:42:49	24	2.343,05	13:37:13	249	2.377,75	13:56:55	918	2.435,00
11:53:12	3.150	2.418,95	12:11:41	13.877	2.429,40	12:42:49	49	2.346,80	13:37:16	604	2.375,00	13:56:58	38	2.439,95
11:53:14	22	2.425,50	12:11:46	5	2.329,00	12:42:49	1.290	2.350,00	13:37:16	1.029	2.380,00	13:57:58	56	2.440,00
11:53:16	79	2.418,95	12:11:46	10	2.320,05	12:42:54	5	2.350,05	13:38:00	30	2.380,50	13:58:07	75	2.442,00
11:53:31	234	2.425,50	12:11:48	10	2.328,95	12:42:54	4	2.350,10	13:38:10	5	2.380,00	13:58:07	2	2.439,50
11:53:42	23	2.429,50	12:11:48	5.997	2.329,00	12:42:58	37	2.355,45	13:38:27	6	2.384,00	13:58:12	30	2.442,00
11:53:46	4.087	2.425,50	12:11:59	3	2.320,05	12:43:05	1	2.350,05	13:38:44	2	2.380,05	13:58:12	2	2.446,00
11:53:47	1	2.429,50	12:12:00	1	2.328,95	12:43:21	7	2.355,50	13:38:46	12	2.389,45	13:58:32	39	2.447,00
11:53:49	9.868	2.425,50	12:12:07	50	2.329,00	12:44:04	10	2.352,00	13:39:19	10	2.389,50	13:58:49	100	2.445,50
11:54:11	22	2.429,50	12:12:08	520	2.325,00	12:44:04	353	2.355,50	13:39:19	1.100	2.390,00	13:58:49	700	2.445,95
11:54:12	190	2.425,00	12:12:14	10.838	2.329,40	12:44:04	273	2.355,50	13:39:26	5	2.392,00	13:58:49	2.509	2.446,00
11:54:16	46	2.429,50	12:13:12	4	2.326,00	12:44:38	232	2.353,15	13:39:26	84	2.390,00	13:58:55	21	2.449,95
11:54:16	217	2.430,00	12:13:18	2.000	2.329,00	12:45:56	426	2.356,00	13:39:27	4	2.393,25	13:58:57	2.691	2.446,00
11:54:20	9	2.429,50	12:13:24	1	2.326,00	12:47:00	34	2.353,15	13:39:28	84	2.390,00	13:58:57	2.246	2.435,00
11:54:22	644	2.425,50	12:13:48	6	2.328,00	12:47:04	58	2.356,00	13:39:35	5	2.393,10	13:58:57	63	2.439,95
11:54:26	3.641	2.425,50	12:13:48	15	2.326,65	12:48:06	1	2.353,15	13:39:35	84	2.390,00	13:59:01	2	2.435,45
11:54:41	2	2.429,50	12:14:09	7	2.325,00	12:48:13	2	2.356,00	13:39:39	1	2.393,10	13:59:24	8	2.442,50
11:55:04	14	2.418,95	12:15:14	19	2.328,00	12:48:14	37	2.353,15	13:39:39	84	2.390,00	13:59:30	1	2.446,00
11:55:05	2	2.419,45	12:15:28	3.003	2.329,00	12:48:30	4	2.356,00	13:39:43	12	2.391,00	13:59:38	1	2.442,50
11:55:05	4.209	2.418,95	12:16:12	1	2.328,00	12:48:53	11	2.353,15	13:39:43	204	2.391,00	13:59:47	1	2.446,00
11:55:05	3.000	2.418,95	12:16:12	3.010	2.329,00	12:49:41	4	2.356,00	13:39:43	410	2.391,00	14:00:02	89	2.442,50
11:55:06	19	2.417,50	12:16:33	4	2.325,00	12:49:44	3	2.355,50	13:39:49	84	2.390,00	14:00:32	25	2.442,00
11:55:14	20	2.405,10	12:16:42	118	2.329,00	12:50:21	10	2.353,15	13:39:52	84	2.391,00	14:00:46	100	2.435,45
11:55:24	4	2.414,50	12:17:12	2.243	2.330,00	12:50:24	97	2.355,50	13:39:54	1	2.393,10	14:01:00	5	2.439,50
11:55:29	8	2.406,20	12:17:42	359	2.330,00	12:50:53	2.521	2.355,50	13:39:54	170	2.391,00	14:01:05	11	2.437,50
11:55:45	95	2.400,50	12:17:50	6.012	2.345,00	12:51:19	5	2.356,00	13:39:59	835	2.393,10	14:01:55	84	2.435,50
11:55:52	5.006	2.400,00	12:18:23	21	2.344,50	12:51:23	5	2.353,15	13:39:59	168	2.391,00	14:02:21	5	2.436,00
11:56:11	3	2.399,50	12:18:25	6.000	2.343,00	12:51:37	169	2.356,00	13:40:09	835	2.391,00	14:02:23	448	2.437,85
11:56:11	67	2.391,00	12:18:33	79	2.342,50	12:52:30	178	2.353,15	13:40:09	420	2.391,00	14:02:29	100	2.439,00
11:56:11	17	2.390,95	12:18:33	751	2.343,00	12:52:30	173	2.353,15	13:40:09	170	2.391,00	14:02:31	10	2.439,50
11:56:28	33	2.388,00	12:18:42	100	2.342,50	12:52:56	101	2.356,00	13:40:38	84	2.391,00	14:02:31	2.894	2.440,00
11:56:30	33	2.380,05	12:18:47	656	2.343,00	12:53:13	1	2.352,00	13:40:39	781	2.393,15	14:02:39	1	2.439,50
11:56:35	333	2.389,95	12:19:49	92	2.338,50	12:53:34	324	2.356,00	13:40:45	640	2.393,20	14:02:39	4	2.435,50
11:56:35	20	2.390,00	12:20:21	4	2.343,00	12:53:38	79	2.352,00	13:40:45	177	2.393,50	14:02:53	90	2.439,00
11:56:36	3	2.389,95	12:20:21	8	2.338,80	12:53:42	1.507	2.352,00	13:40:51	200	2.393,00	14:03:02	1.135	2.440,00
11:56:55	30	2.399,90	12:20:23	6	2.334,00	12:54:08	17	2.352,00	13:40:51	160	2.397,00	14:03:02	319	2.443,50
11:57:02	34	2.399,95	12:											

14:13:25	98	2.459,50	14:35:21	50	2.400,00	15:14:05	5	2.431,00	15:56:33	940	2.388,75	16:31:52	124	2.360,00
14:13:43	500	2.460,00	14:35:21	550	2.395,00	15:14:05	250	2.435,00	15:56:33	5	2.388,50	16:31:56	1	2.380,00
14:13:50	6	2.465,00	14:35:21	1	2.465,00	15:14:05	35	2.440,00	15:56:33	260	2.388,00	16:32:02	200	2.375,00
14:13:50	87	2.466,00	14:35:39	2.872	2.400,00	15:14:05	6	2.441,00	15:56:33	2.795	2.385,00	16:32:02	37	2.360,00
14:13:57	7	2.465,95	14:35:42	82	2.416,50	15:14:05	24	2.449,50	15:56:50	3.000	2.386,00	16:32:02	2.131	2.358,00
14:13:58	6	2.460,00	14:35:45	14	2.400,00	15:14:05	1.509	2.450,00	15:56:53	6.142	2.385,00	16:32:05	1	2.355,00
14:13:58	4	2.455,50	14:35:49	1	2.407,55	15:14:40	5	2.449,00	15:57:05	10	2.382,00	16:32:09	3	2.358,00
14:13:58	10	2.455,00	14:35:50	17	2.416,50	15:14:40	4	2.448,00	15:57:08	1.274	2.382,00	16:32:10	2	2.355,00
14:14:23	100	2.455,50	14:35:59	2	2.417,00	15:15:34	200	2.430,00	15:57:24	46	2.389,00	16:32:20	2.242	2.358,00
14:14:38	82	2.455,00	14:35:59	30	2.400,50	15:15:56	12	2.429,95	15:57:24	100	2.390,00	16:33:21	27	2.374,10
14:15:03	4	2.460,05	14:36:57	100	2.412,40	15:15:57	51	2.430,00	15:57:30	41	2.394,50	16:33:35	1	2.358,00
14:15:16	4	2.455,10	14:37:12	70	2.400,50	15:16:41	1	2.429,95	15:57:38	14	2.396,00	16:34:04	1	2.370,00
14:15:16	1.544	2.455,00	14:37:12	119	2.400,00	15:16:58	1	2.430,00	15:57:38	115	2.399,50	16:34:06	1	2.358,00
14:15:16	3.000	2.445,00	14:37:12	311	2.395,00	15:17:28	16	2.429,95	15:57:38	2	2.405,00	16:34:11	5	2.370,00
14:15:16	1.713	2.444,35	14:37:23	28	2.416,25	15:17:28	4	2.422,00	15:57:51	100	2.390,50	16:34:35	78	2.358,00
14:15:16	205	2.443,00	14:37:42	18	2.412,40	15:17:28	73	2.420,00	15:57:59	2.854	2.390,00	16:34:46	94	2.370,00
14:15:16	2	2.434,00	14:38:08	135	2.416,25	15:17:30	670	2.430,00	15:58:08	31	2.385,00	16:35:47	19	2.358,00
14:15:16	787	2.430,00	14:38:36	22	2.412,40	15:17:53	11	2.429,00	15:58:14	100	2.380,75	16:36:44	2	2.369,00
14:15:16	1.924	2.425,00	14:38:38	100	2.401,00	15:18:02	26	2.411,75	15:58:23	2.110	2.390,00	16:37:12	69	2.368,00
14:15:16	1.675	2.420,00	14:38:54	3	2.400,50	15:18:24	9	2.428,00	15:58:35	1.146	2.388,75	16:38:06	2	2.359,00
14:15:16	146	2.415,00	14:38:54	1.770	2.395,00	15:19:26	3	2.411,75	15:59:09	309	2.390,00	16:38:13	7	2.360,00
14:15:27	700	2.455,60	14:39:59	85	2.417,00	15:19:47	1	2.427,00	16:00:14	1	2.399,50	16:38:25	198	2.368,00
14:15:27	100	2.455,60	14:40:32	2	2.399,90	15:20:02	18	2.428,00	16:00:21	12	2.390,00	16:38:48	41	2.360,00
14:15:27	4	2.455,70	14:41:07	15	2.411,90	15:20:43	1	2.411,75	16:00:42	2	2.395,00	16:38:55	70	2.367,00
14:15:33	15	2.456,15	14:41:32	117	2.412,00	15:21:01	12	2.428,00	16:00:44	1	2.399,50	16:38:57	775	2.368,00
14:15:38	30	2.460,50	14:41:57	50	2.400,40	15:21:02	4	2.411,75	16:00:51	81	2.395,00	16:39:12	2	2.369,00
14:15:48	1	2.456,40	14:42:10	2	2.411,50	15:21:02	621	2.411,50	16:00:51	321	2.392,50	16:39:17	2	2.367,47
14:15:51	8.000	2.460,00	14:42:32	50	2.400,40	15:21:21	1	2.411,75	16:01:08	1	2.399,50	16:39:24	1	2.369,00
14:15:54	29	2.460,50	14:42:32	53	2.399,90	15:21:32	11	2.414,00	16:01:27	100	2.390,50	16:39:35	9	2.368,00
14:16:06	6	2.461,00	14:42:32	50	2.396,00	15:21:32	53	2.411,75	16:01:40	1.512	2.390,00	16:39:52	1	2.364,50
14:16:16	17	2.460,50	14:42:32	69	2.395,00	15:21:37	3	2.414,00	16:02:10	1	2.394,50	16:39:52	3	2.369,00
14:16:21	1.190	2.460,00	14:42:32	45	2.409,50	15:21:37	44	2.427,00	16:02:27	1	2.394,50	16:39:52	3	2.369,00
14:16:21	4	2.461,00	14:43:58	5	2.395,00	15:22:20	12	2.411,75	16:02:30	49	2.394,50	16:40:57	1	2.367,50
14:16:23	5.816	2.460,00	14:43:59	10	2.409,50	15:22:20	24	2.410,00	16:02:39	2.021	2.390,00	16:41:16	3	2.368,00
14:16:32	1	2.459,00	14:44:06	84	2.395,00	15:22:26	4	2.410,50	16:02:48	28	2.394,50	16:41:16	320	2.362,00
14:16:32	109	2.455,60	14:44:15	100	2.409,50	15:22:36	100	2.427,00	16:02:59	800	2.392,00	16:41:39	30	2.360,00
14:16:47	100	2.455,10	14:45:24	113	2.400,00	15:22:36	14	2.427,50	16:03:00	22	2.394,50	16:41:39	49	2.368,00
14:16:47	4	2.455,60	14:45:39	17	2.409,50	15:22:36	588	2.428,00	16:03:00	61	2.395,00	16:41:39	19	2.369,00
14:16:47	6	2.455,65	14:45:39	173	2.410,00	15:24:45	10	2.425,00	16:03:05	60	2.394,50	16:41:54	36	2.360,00
14:16:47	1.214	2.460,00	14:45:41	9	2.409,50	15:24:59	96	2.418,75	16:03:10	1	2.390,50	16:42:01	46	2.365,00
14:17:02	10	2.446,00	14:45:59	2	2.395,50	15:24:59	705	2.418,75	16:03:16	7	2.394,50	16:42:16	2	2.360,00
14:17:08	8	2.460,00	14:46:03	6	2.399,50	15:24:59	1.254	2.410,00	16:03:19	35	2.390,50	16:42:16	11	2.365,00
14:17:38	80	2.446,00	14:46:40	21	2.395,50	15:25:03	1	2.425,00	16:03:47	33	2.394,50	16:42:55	14.110	2.362,00
14:17:52	3	2.460,00	14:47:11	32	2.399,50	15:25:18	1	2.410,50	16:04:05	42	2.395,00	16:43:21	195	2.360,00
14:18:18	3	2.451,05	14:47:11	78	2.395,50	15:25:20	1	2.424,50	16:04:41	27	2.390,50	16:43:22	1	2.362,00
14:18:45	100	2.455,60	14:47:11	37	2.409,50	15:25:27	208	2.424,50	16:04:57	23	2.394,50	16:43:26	1	2.360,00
14:19:51	4	2.455,55	14:47:33	29	2.399,50	15:26:01	24	2.412,00	16:05:07	6	2.390,50	16:43:33	3.052	2.362,00
14:19:52	7	2.451,05	14:48:00	10	2.395,00	15:26:16	4	2.415,00	16:05:12	6	2.394,50	16:44:18	198	2.360,00
14:19:54	1	2.450,00	14:48:17	24	2.399,50	15:26:17	69	2.412,00	16:05:13	31	2.390,50	16:44:34	3.043	2.362,00
14:19:56	3	2.451,05	14:48:28	100	2.405,35	15:26:20	532	2.410,00	16:05:13	119	2.390,00	16:45:45	1	2.360,00
14:19:56	18	2.456,25	14:48:30	10	2.410,00	15:26:20	100	2.410,00	16:05:16	100	2.390,00	16:45:46	2	2.360,00
14:20:05	1	2.451,55	14:48:30	1.083	2.412,00	15:26:41	972	2.410,00	16:05:44	4	2.390,00	16:45:57	57	2.360,00
14:20:15	40	2.456,25	14:48:35	30	2.412,40	15:26:54	2	2.414,50	16:05:54	2	2.394,50	16:46:06	10	2.356,00
14:20:27	99	2.451,55	14:48:57	317	2.412,00	15:27:16	42	2.410,00	16:06:18	20	2.394,00	16:46:06	64	2.355,05
14:20:29	20	2.450,00	14:49:09	100	2.409,50	15:27:32	1	2.414,50	16:06:44	1.624	2.390,00	16:46:06	87	2.355,00
14:20:31	1	2.451,00	14:49:25	6.741	2.410,00	15:27:39	5	2.410,00	16:06:57	35	2.392,00	16:46:13	17	2.350,00
14:20:37	1	2.460,00	14:50:11	3	2.409,50	15:27:45	41	2.405,00	16:08:34	95	2.390,00	16:46:21	614	2.355,00
14:20:37	6	2.459,50	14:50:25	276	2.409,00	15:28:12	3	2.410,00	16:08:53	476	2.392,00	16:46:27	1.097	2.360,00
14:20:46	6	2.456,75	14:50:45	4	2.409,50	15:28:27	6	2.405,00	16:10:20	6	2.390,00	16:46:48	1	2.369,00
14:21:02	29	2.455,00	14:50:48	2	2.409,00	15:29:00	10	2.410,00	16:10:23	1	2.392,00	16:46:54	100	2.360,00
14:21:31	22	2.452,85	14:51:01	6	2.409,50	15:29:08	58	2.405,00	16:10:25	8	2.390,00	16:47:17	51	2.369,00
14:21:31	3	2.453,35	14:51:01	3.665	2.410,00	15:29:21	40	2.410,00	16:10:35	5	2.392,00	16:47:51	1.127	2.370,00
14:21:31	7	2.454,00	14:51:44	27	2.412,40	15:32:30	1	2.405,00	16:10:38	63	2.390,00	16:47:51	2	2.374,10
14:21:31	65	2.455,00	14:51:44	160	2.419,00	15:32:34	10	2.410,00	16:10:38	1	2.388,50	16:47:55	404	2.370,00
14:21:31	222	2.460,00	14:51:48	2.050	2.410,00	15:32:46	5	2.410,00	16:10:38	21	2.388,00	16:48:24	3	2.374,10
14:21:31	7	2.461,00	14:51:48	2.050	2.410,00	15:32:46	5	2.410,00	16:10:38	41	2.380,00	16:48:31	15	2.374,10
14:21:31	20	2.463,00	14:52:00	134	2.420,00	15:33:00	239	2.405,00	16:10:44	100	2.389,50	16:48:38	71	2.374,10
14:21:31	200	2.464,00	14:52:33	1	2.412,40	15:33:30	1	2.400,00	16:10:44	614	2.390,00	16:48:40	6	2.370,00
14:21:31	9	2.465,00	14:52:45	14	2.420,00	15:33:32	95	2.405,00	16:11:15	451	2.385,00	16:49:25	97	2.374,10
14:21:31	981	2.466,00	14:52:45	30	2.410,00	15:33:32	4	2.405,00	16:11:15	30	2.384,00	16:49:40	45	2.380,00
14:21:33	1	2.459,50	14:52:57	6	2.420,00	15:34:10	1	2.399,50	16:12:15	5	2.385,00	16:49:59	1	2.384,50
14:21:39	4	2.456,55	14:53:48	1	2.415,00	15:34:10	16	2.395,00	16:12:19	9	2.381,50	16:5		

Boletín Diario de la Bolsa de Comercio de Buenos Aires

Table with multiple columns containing financial data, including dates, times, and numerical values. The table is organized in a grid-like structure with rows and columns of data points.

Table with multiple columns containing numerical data, likely representing a schedule or list of items with associated values. The table is organized into several vertical columns, with some rows containing multiple entries per column. The data includes various numbers and some text labels like 'BYMA' and 'P. Cierre'.

Boletín Diario de la Bolsa de Comercio de Buenos Aires

Table with multiple columns containing financial data, including dates, times, and numerical values. Includes a central section for '290.466' and '1.017.776' with a 'CEPU' sub-section.

Boletín Diario de la Bolsa de Comercio de Buenos Aires

Table with multiple columns containing financial data, including dates, times, and numerical values. Includes a section for 'COMET' and '48hs.'.

Boletín Diario de la Bolsa de Comercio de Buenos Aires

Table with multiple columns containing numerical data, likely representing stock market transactions. The table is organized into several vertical columns, each representing a different time period or category. Each row contains a series of numbers, including what appears to be a date or time stamp, a quantity, and a price or value. The data is dense and spans the entire page.

Boletín Diario de la Bolsa de Comercio de Buenos Aires

Table with multiple columns containing financial data, including dates, prices, and volumes. Includes sub-sections for PAMP and MIRG.

Boletín Diario de la Bolsa de Comercio de Buenos Aires

Table with multiple columns containing numerical data, likely representing stock market transactions. The table is organized into several vertical sections, each with its own set of columns. The data includes various numbers, possibly representing prices, volumes, and dates.

Table with multiple columns containing numerical data, likely representing a lottery or financial record. Columns include various numbers and their corresponding values.

Boletín Diario de la Bolsa de Comercio de Buenos Aires

Table with multiple columns containing numerical data, likely representing stock market transactions. The table is organized into several vertical sections, each with its own set of columns. The data includes various numbers, possibly representing prices, volumes, and identifiers. Some rows include specific codes or names like 'P. Cierre' and 'SUPV'. The table is dense and spans the entire page.

Table with multiple columns containing numerical data, likely representing a schedule or list of items. The table is organized into several vertical sections, with some sections containing sub-headers like 'TECO2' and '48hs. c/a. 1.468,25'. The data includes various numbers and alphanumeric codes, possibly representing dates, times, or identifiers.

Boletín Diario de la Bolsa de Comercio de Buenos Aires

Table with multiple columns containing financial data, including dates, values, and transaction counts. Includes a section for 'TGNO4' and '48hs. c/a: 1.653,50'.

Table with multiple columns of numbers and text, including a central section with a header 'TGSUZ' and 'c/a: 2.678,75'. The table lists various numerical values across multiple rows and columns.

Boletín Diario de la Bolsa de Comercio de Buenos Aires

Table with multiple columns containing financial data, including dates, prices, and volumes. The table is organized in a grid format with various numerical entries and some text annotations like 'P. Cierre' and 'TRAN'.

Boletín Diario de la Bolsa de Comercio de Buenos Aires

Table with multiple columns containing numerical data, likely representing stock market transactions. The table is organized into several vertical sections, each with its own set of columns. The data includes various numbers, possibly representing prices, volumes, and identifiers. The table is dense and covers a wide range of values.

Table with multiple columns of stock data including codes (e.g., 11:04:15), quantities (e.g., 145), prices (e.g., 259.00), and dates (e.g., 12:13:53). Includes a section for YPF (**) with a note 'c/a: 19.009,00'.

(*) COTIZACION POR ACCION DE V\$N 10,-

Table with multiple columns containing stock prices and market data. Includes a central 'ACCIONES PANEL GENERAL' section and an 'AGRO' section with sub-columns '48hs.' and 'c/a: 47,45'.

Table with multiple columns containing time slots (e.g., 14:20:34, 15:37:15), volume (e.g., 178, 10), price (e.g., 2.503,00, 4.083,55), and market identifiers (e.g., BMA, BOLT, BHPH). The table lists various financial data points across different time intervals.

Main table containing multiple columns of data, likely representing a stock market index or a list of values, with various sub-sections like BYMA, CADU, CAPX, and CARG.

Boletín Diario de la Bolsa de Comercio de Buenos Aires

Table with multiple columns containing financial data, including stock prices, exchange rates, and market indices. The table is organized into several sections, each with a header indicating the instrument or market segment (e.g., 'CEPU', 'CGPA2', 'CRES3W'). Each section lists various symbols and their corresponding values, often with multiple columns of data for different time periods or metrics. The data is presented in a dense, tabular format typical of financial market reports.

Table with multiple columns containing numerical data, likely representing a schedule or list of items with associated values. The table is organized into several vertical sections, each starting with a header like 'CTIO', 'DGCE', 'DYCA', or 'CVH'. Each section contains rows of numbers and text, with some rows highlighted in bold. The rightmost column contains values such as '55 957,00', '58 955,00', etc., suggesting a price or cost list.

Boletín Diario de la Bolsa de Comercio de Buenos Aires

Table with multiple columns containing financial data, including dates, times, and numerical values. The table is organized into several sections, likely representing different market segments or time periods. It includes various sub-sections like 'FERR', 'GAMI', 'FIPL', 'GARO', 'GBAN', 'GCLA', and 'GGAL', each with its own set of data points and headers.

Boletín Diario de la Bolsa de Comercio de Buenos Aires

Table with multiple columns containing financial data, including time, price, volume, and various market indicators like INM, INJV, and IRSA. The table is organized into several vertical sections.

Boletín Diario de la Bolsa de Comercio de Buenos Aires

Table with multiple columns containing financial data, including time, volume, price, and various market indicators like LEDE, LOMA, and LONG. The table is organized into several vertical sections.

Table with multiple columns containing numerical data, likely representing market prices and volumes. Includes sub-sections like 'MTR' and 'P. Cierre'.

Boletín Diario de la Bolsa de Comercio de Buenos Aires

Table with multiple columns listing market data including time, price, and volume. Includes sub-sections for TGSU2, TRAN, TXAD, and VALO.

Boletín Diario de la Bolsa de Comercio de Buenos Aires

Table with multiple columns containing numerical data, likely representing stock market transactions. The table is organized in a grid-like structure with rows and columns of numbers.

Boletín Diario de la Bolsa de Comercio de Buenos Aires

Table with multiple columns containing numerical data, likely representing stock market transactions. The table is organized into several vertical sections, each with its own column headers. The data includes various numbers, possibly representing prices, volumes, and identifiers, arranged in a structured grid format.

Table with multiple columns containing numbers and text, organized into several sections with headers like 'AAPLB', 'AAPLD', 'ABBV', and 'ABRVD'. Each section lists numerical data points and associated text, possibly representing a schedule or list of items.

Boletín Diario de la Bolsa de Comercio de Buenos Aires

Table with multiple columns containing market data including time, volume, price, and various market indicators like ADGO, ABT, AEM, ABNB, ABTD, ADBE, ADI, AIG, and AKOB. Includes sub-sections for different market segments and their respective volumes and prices.

Boletín Diario de la Bolsa de Comercio de Buenos Aires

Table with multiple columns containing financial data, including stock prices, volumes, and market indices. The table is organized into several sections, each with a header indicating the instrument type (e.g., AMGN, AMX, AMZN, AMGN, AMDD) and the corresponding market data.

Table with multiple columns showing market data including time, volume, price, and various market indicators. The table is organized in a grid-like structure with rows and columns of numerical data.

Table with multiple columns containing numerical data, likely representing a schedule or list of items. Includes sub-sections for 'AMZND', 'ANF', and 'P. Cierre'.

Boletín Diario de la Bolsa de Comercio de Buenos Aires

Table with multiple columns containing stock market data including time, price, volume, and various codes (ARKK, AVGO, ARCCO, ARCCD). Includes sub-sections like 'ARCCO' and 'AVGO' with their respective data columns.

Table with multiple columns containing numerical data, likely representing a schedule or financial record. Includes sub-sections like 'AVGDOD', 'AVY', 'AXP', 'AZN', and 'BA'. Each section lists items with associated numbers and values.

Boletín Diario de la Bolsa de Comercio de Buenos Aires

Table with multiple columns listing market data including time, volume, price, and various codes (e.g., BA,CD, BABA, Imn.).

Table with multiple columns containing numerical data, possibly representing a schedule or statistical report. Includes various sub-sections like BABAD, BBD, BCC, BHP, BB, BBDD, and BBV, each with associated numerical values and identifiers.

Boletín Diario de la Bolsa de Comercio de Buenos Aires

Table with multiple columns containing financial data, including time intervals (e.g., 11:27:48 to 11:59:23), prices, and volumes. It includes sections for P. Cierre, BIFX, BIFD, and BIFB, with various numerical values and symbols like '■' and 'c/a'.

Table with multiple columns containing numerical data, likely representing a schedule or financial record. The table is organized into several vertical sections, each with a header (e.g., BNG, BRKB, BITFD, BK, BMY, BPD, BRFS) and a sub-header (e.g., 48hs. c/a: 18.987,00). Each section contains rows of numbers, some with additional identifiers like 'P. Cierre' or 'Inm.'. The data is presented in a structured, grid-like format.

Table with multiple columns containing numerical data, likely representing market transactions. The table is organized in a grid with columns containing numbers and various codes or identifiers. It appears to be a detailed record of market activity.

Table with multiple columns containing numerical data, likely representing a schedule or list of items. Includes sub-sections like C.D., CAAP, CAH, CAR, CAT, CBRDD, CDE, CL, COIN, and CATED.

Table with multiple columns containing numerical data, likely representing stock market transactions or prices. The columns are arranged in pairs, with each pair having a vertical axis of numbers. The data is organized in a grid-like structure across the page.

Table with multiple columns containing numerical data, likely representing a schedule or list of items. Includes sub-sections like COST, COIND, CRM, and CRMD with associated values and labels.

Main table containing market data for various sectors including CSCO, CVX, CVXD, CX, DD, DE, and DEO. Each section lists stock symbols, prices, and volumes.

Boletín Diario de la Bolsa de Comercio de Buenos Aires

Table with multiple columns containing numerical data, likely representing stock market transactions. Includes various identifiers like 'P. Cierre', 'DISN', and 'DIAD'.

Table with multiple columns containing stock market data including time, price, volume, and various market indicators like EBR, EEM, E, EA, ETSY, EELM, ELP, ERIC, EBAVD, EBAVD, DOW, and DUCUD.

Buenos Aires, miércoles 6 de marzo de 2024

Main table containing multiple columns of numerical data, likely representing market prices or exchange rates. Includes sub-sections like FD, FDX, FMX, FSLR, FCX, GED, GF, GGB, GILD, and EWZD.

Boletín Diario de la Bolsa de Comercio de Buenos Aires

Table with multiple columns containing financial data, including time, price, volume, and various market indicators like GM, GMD, GOGLD, and GLW. Includes sub-sections for '48hs.' and 'c/a:'.

Boletín Diario de la Bolsa de Comercio de Buenos Aires

Table with multiple columns containing financial data, including time intervals (e.g., 12:37:18, 13:21:28), numerical values, and company names (e.g., GOOGL, P. Cierre). The table is organized into several vertical sections.

Table with multiple columns containing numerical data, likely a lottery or financial record. The table contains rows with varying numbers of columns, possibly representing different categories or groups of numbers. Each row contains a sequence of numbers, some of which are bolded or highlighted.

Boletín Diario de la Bolsa de Comercio de Buenos Aires

Table with multiple columns containing numerical data, likely representing stock market transactions. The table is organized into several vertical sections, each with its own set of columns. The data includes various numbers, possibly representing prices, volumes, or identifiers for different securities.

Boletín Diario de la Bolsa de Comercio de Buenos Aires

Main table with columns for time, volume, price, and various market data points. Includes sub-sections for GPRK and GRMN with additional time and price data.

Summary table for P. Cierre, listing closing prices and volumes for the 15:45:37, 16:01:16, and 16:01:16 time slots.

Buenos Aires, miércoles 6 de marzo de 2024

Table with multiple columns containing flight numbers, times, and destinations. Includes sections for GSD, GSK, HAL, HD, HMC, HMY, HOG, HON, HSP, HSB, HSY, and HDD.

Boletín Diario de la Bolsa de Comercio de Buenos Aires

Main table with multiple columns containing numerical data, likely representing stock market transactions. Includes various codes and values.

Summary table with columns for time intervals (e.g., 11:00:19, 11:03:42) and values. Includes sub-totals like 'P. Cierre' and 'Inm.'.

Summary table for 'JDD' (likely JDD) with columns for time intervals and values. Includes sub-totals like 'P. Cierre' and 'Inm.'.

Summary table for 'JMIA' (likely JMIA) with columns for time intervals and values. Includes sub-totals like 'P. Cierre' and 'Inm.'.

Summary table for 'IWMW' (likely IWMW) with columns for time intervals and values. Includes sub-totals like 'P. Cierre' and 'Inm.'.

Summary table for 'JD' (likely JD) with columns for time intervals and values. Includes sub-totals like 'P. Cierre' and 'Inm.'.

Boletín Diario de la Bolsa de Comercio de Buenos Aires

Table with multiple columns containing financial data, including stock prices, volumes, and market indicators. The table is organized into several sections, each with a header indicating the instrument or market segment (e.g., P. Cierre, KGC, KMB, JPM, KO, JPMD, KB, KEP). Each section lists various stock symbols and their corresponding values.

Boletín Diario de la Bolsa de Comercio de Buenos Aires

Table with multiple columns containing numerical data, likely representing stock market transactions. The table is organized into several columns, with the first column containing a list of numbers (possibly stock identifiers or time periods) and subsequent columns containing various numerical values. The data is presented in a dense, structured format typical of financial reports.

Table with multiple columns containing stock market data including time, price, volume, and instrument codes (e.g., LLYD, LMT, LMTD, LND, LRCX, LVS, MAD, MCD, LYG).

Boletín Diario de la Bolsa de Comercio de Buenos Aires

Table with 12 columns containing stock exchange data for Buenos Aires. Columns include stock codes, prices, and trading volumes. The data is organized in a repeating pattern of columns.

Table with multiple columns containing numerical data, likely representing a schedule or list of items. The table is organized in a grid with approximately 10 columns and 100 rows of data.

Table with multiple columns containing numerical data, likely representing stock market transactions. Columns include various numbers and codes such as '15:38:32', '30', '12.709,50', '14:57:52', '105', '13,10', '11:24:55', '2', '21.600,00', '12:18:25', '4', '21.386,00', '13:15:21', '2', '21.512,00'. The table is organized in a grid-like structure with rows and columns of data points.

Boletín Diario de la Bolsa de Comercio de Buenos Aires

Table with multiple columns containing market data, including time, price, volume, and various market indicators like MOS, MO, MRK, MSFT, and MOD. The table is organized into several sections with sub-headers and includes numerical data for each entry.

Boletín Diario de la Bolsa de Comercio de Buenos Aires

Table with multiple columns containing numerical data, likely representing stock market transactions. The table is organized into several vertical sections, each with its own set of columns. The data includes various numbers, possibly representing prices, volumes, and identifiers, arranged in a structured grid format.

Table with multiple columns containing numerical data, likely representing a schedule or list of items. Includes sub-sections for NIOD (48hs) and NKE (48hs).

Boletín Diario de la Bolsa de Comercio de Buenos Aires

Table with multiple columns containing stock market data including stock codes, prices, and market indices like P. Cierre, NMR, NOKA, NTESD, NUE, NVDA, and NKED.

Boletín Diario de la Bolsa de Comercio de Buenos Aires

Table with multiple columns listing market data including time, quantity, price, and various market indices such as PAAS, OXY, NVS, ORAN, ORCL, PANW, PANW, PBI, PBR, and PAAS.

Table with multiple columns representing time slots and associated numerical data. The table is organized into vertical columns, likely representing different time intervals or categories. Each row contains numerical values across these columns. Some rows include labels like 'P. Cierre', 'PBRB', 'PBRD', 'Inm.', and 'PCAR' with associated values.

Boletín Diario de la Bolsa de Comercio de Buenos Aires

Table with multiple columns containing numerical data, likely representing stock market transactions. Includes various identifiers and values.

Table with multiple columns containing numerical data, likely representing a schedule or results. Includes sub-sections like P. Cierre, PGD, PHG, PKS, PSX, and PYP. Each section lists numbers and corresponding values.

Boletín Diario de la Bolsa de Comercio de Buenos Aires

Table with multiple columns containing financial data, including stock prices, volumes, and market indices. The table is organized into several sections, each with a header indicating the instrument type (e.g., PYPLD, QCOM, QCOMD, QQQ). Each row lists a date, a price, and a volume, with some rows including additional identifiers like 'P. Cierre' or 'Inm.'. The data spans from 15:47:36 to 15:32:17.

Table with multiple columns of numbers and text, likely representing a lottery draw or results. The table contains a large grid of numerical data organized in columns.

Boletín Diario de la Bolsa de Comercio de Buenos Aires

Table with multiple columns containing financial data, including stock prices, volumes, and market indicators. The table is organized into several vertical sections, each with its own set of columns and rows. Key sections include: 1) A large table on the left with columns for time (HH:MM), volume, price, and another price column. 2) A central table with columns for time, volume, price, and another price column. 3) A table on the right with columns for time, volume, price, and another price column. 4) A table at the bottom right with columns for time, volume, price, and another price column. The table contains a wide range of data points, including stock prices, market indicators, and transaction volumes.

Table with multiple columns representing flight schedules, including times, flight numbers, and airline codes. It is organized into several sections: P. Cierre, SATLD, SAN, SATL, SBUX, and SCCO, each with a sub-section for '48hs.' (48 hours). The table lists various flight routes and their corresponding departure times.

Boletín Diario de la Bolsa de Comercio de Buenos Aires

Table with multiple columns containing market data including time (e.g., 11:00-19, 11:03-43), volume (SE, 48hs.), price (c/a, 1.780,00), and various numerical values. Includes sub-sections for SED, SHEL, and SHOP.

Table with multiple columns containing numerical data, possibly representing a schedule or list of items. The data is organized in a grid-like structure with various numerical values and some text labels.

Boletín Diario de la Bolsa de Comercio de Buenos Aires

Table with multiple columns containing numerical data, likely representing stock market transactions. The table is organized into several vertical sections, each with its own set of columns. The data includes various numbers, possibly representing prices, volumes, and dates.

Table with multiple columns containing numerical data and timestamps, organized in rows. Includes a large '4444' in the first column on the left side of the page.

Table with multiple columns containing numerical data, likely representing stock market transactions. The table is organized into several vertical sections, each with its own set of columns. The data includes various numbers, possibly representing prices, volumes, and dates.

Table with multiple columns containing numerical data, likely representing a schedule or list of items with associated values.

Boletín Diario de la Bolsa de Comercio de Buenos Aires

Table with multiple columns containing financial data, including time slots (e.g., 16:34:28), numerical values, and various codes. The table is organized in a grid-like structure with multiple columns and rows.

Boletín Diario de la Bolsa de Comercio de Buenos Aires

Table with multiple columns containing stock market data including dates, times, prices, and various codes (e.g., P. Cierre, TGT, TRVV, TSLA, TMD, TMO, TRIP). The table is organized into several vertical sections, each representing a different time period or market activity.

Boletín Diario de la Bolsa de Comercio de Buenos Aires

Table with multiple columns containing numerical data, likely representing stock market transactions. The table is organized into several vertical sections, each with its own set of columns. The data includes various numbers, possibly representing prices, volumes, and identifiers.

Boletín Diario de la Bolsa de Comercio de Buenos Aires

Table with multiple columns containing stock market data, including stock codes, prices, and exchange names like TSM, TSLAD, TTE, and TWLO. Includes sub-sections for 'P. Cierre' and '48hs.'.

Table with multiple columns containing flight numbers, times, and destinations. Includes sections for TXN, TXRD, UAL, UBER, UGP, and UL. Each section lists flight details such as flight number, departure time, arrival time, and destination.

Boletín Diario de la Bolsa de Comercio de Buenos Aires

Table with multiple columns containing market data including time, volume, price, and various market indicators like P. Cierre, VALE, UPSTD, URBN, and USB. The table lists data for various time intervals from 13:01:40 to 11:55:24.

Boletín Diario de la Bolsa de Comercio de Buenos Aires

Table with multiple columns containing numerical data, likely representing stock market transactions. Includes sub-sections for VOD, WISTD, and VZ, and various market indicators like P. Cierre and Inm. c/a.

Table with multiple columns containing numerical data, likely representing a schedule or list of items. Includes various codes (e.g., VZD, WBA, WFC, WMT, WFCD) and numerical values.

Boletín Diario de la Bolsa de Comercio de Buenos Aires

Table with multiple columns containing stock market data including time, price, volume, and various market indicators like WMTD, XLEB, XLE, and XLF. The table is organized into several vertical sections.

OPERACIONES SOBRE VALORES DE RENTA FIJA

VALORES PUBLICOS

Table with multiple columns containing financial data, including values, dates, and identifiers. Includes a sub-section 'VALORES PUBLICOS' with a '48hs.' label and a 'c/a:42.550,00' label. The table lists various public values and their corresponding market operations.

Table with multiple columns containing numerical data, likely representing a schedule or list of items. The table is organized into several vertical sections, each with its own set of columns and rows. The data includes various numbers, possibly representing times, counts, or identifiers, and is presented in a structured, tabular format.

Table with multiple columns containing numerical data, likely representing stock market transactions. The table is organized into several vertical sections, with columns for various identifiers and values. Some columns contain specific dates and times, while others contain numerical figures. The data is presented in a dense, grid-like format.

Table with multiple columns containing numerical data, likely representing a schedule or list of items. Includes various alphanumeric codes and values.

Table with multiple columns containing numerical data, likely representing exchange rates or market values for various items or currencies. The table is organized in a grid format with approximately 10 columns and 100 rows.

Table with multiple columns containing numerical data and dates. The table is organized into several vertical sections, each with a date column on the left and numerical values in subsequent columns. The data appears to be a record of transactions or measurements over time.

Table with multiple columns containing numerical data, likely representing stock market transactions. The table is organized into several vertical sections, each with its own set of columns. The data includes various numbers, possibly representing prices, volumes, and dates.

Table with 12 columns of numbers, representing a data grid for Buenos Aires on March 6, 2024. The grid contains various numerical values, some with leading zeros, organized in a structured layout.

Table with multiple columns containing numerical data, likely representing a schedule or list of items with associated values.

Table with multiple columns containing numerical data, likely representing stock market transactions. The table is organized in a grid-like format with rows and columns of numbers.

Table with multiple columns containing numerical data, likely representing stock market transactions. The table is organized into several vertical sections, each with its own column headers. The data includes various numbers and codes, possibly representing stock prices, volumes, and identifiers.

Table with multiple columns containing numerical data, likely representing a schedule or list of items with associated values and dates.

Boletín Diario de la Bolsa de Comercio de Buenos Aires

Table with 15 columns and 906 rows of financial data, including columns for date, time, and numerical values.

Table with multiple columns containing numerical data, likely representing a schedule or list of items with associated values. The table is organized in a grid-like structure with rows and columns.

Table with multiple columns containing numerical data, likely representing stock market transactions. The table is organized into several vertical sections, each with its own column headers. The data includes various numbers, possibly representing volume, price, and time, arranged in a structured grid.

Table with multiple columns containing numerical data and alphanumeric identifiers (e.g., 11:18:32, 10.221, 47.235.00, 11:19:02, 1.227, 47.240.00, 11:19:46, 9.059, 47.220.00, 11:20:31, 13.993, 47.215.00, 11:21:14, 8.186, 47.330.00).

Table with 14 columns representing time intervals and values. The data is organized in a grid format with rows corresponding to time slots from 11:22:00 to 11:22:55 and columns representing numerical values. The values fluctuate significantly across the time intervals, showing a general downward trend in some columns and an upward trend in others.

Table with multiple columns containing numerical data, likely representing a schedule or list of items with associated values and dates.

Table with 12 columns and 906 rows of numerical data, organized in a grid-like structure with varying column widths.

Table with multiple columns containing numerical data, likely representing a schedule or list of items with associated values.

Boletín Diario de la Bolsa de Comercio de Buenos Aires

Table with 13 columns containing numerical data and alphanumeric codes (e.g., 11:39:02, 11:40:01) representing market transactions.

Table with multiple columns containing numerical data, likely a stock market index or exchange rate table. Columns include various numerical values and identifiers.

Table with multiple columns containing numerical data, likely representing a schedule or list of items with associated values. The table is organized in a grid format with approximately 10 columns and 100 rows.

Table with multiple columns containing numerical data, likely representing stock market transactions. Columns include dates (e.g., 12:02:59, 12:03:00), values (e.g., 990, 46.800.00), and other identifiers. The data is organized in a grid format with varying column widths.

Buenos Aires, miércoles 6 de marzo de 2024

Table with multiple columns containing numerical data, likely representing a schedule or list of items with associated values and dates.

Table with 12 columns representing time intervals (e.g., 12:12:55, 12:13:00) and 12 rows of numerical data. Each row contains 12 pairs of values, likely representing bid and ask prices or similar market data points.

Table with 12 columns containing numerical data for Buenos Aires, dated Wednesday, March 6, 2024. The table lists various numbers across multiple columns, likely representing a schedule or list of items.

Table with 14 columns containing numerical data, likely representing stock market transactions. The columns are organized into four groups of four columns each, with varying numerical values and some text-based identifiers.

Table with multiple columns containing numerical data, likely representing a schedule or list of items with associated values. The table is organized in a grid format with approximately 10 columns and 100 rows.

Table with multiple columns containing numerical data, likely representing stock market transactions, including values like 327, 17226, 6209, etc., across various rows.

Table with 12 columns of numerical data, likely representing a financial or statistical report for Buenos Aires on March 6, 2024. The table contains rows of numbers, some with leading zeros, organized in a grid format.

Table with multiple columns containing numerical data, likely representing stock market transactions. The table is organized into several vertical sections, each starting with a date and time (e.g., 13:08:53, 13:09:37, 13:10:38, 13:11:36, 13:12:40). Each entry consists of several columns of numbers, representing various market metrics such as volume, price, and value.

Table with multiple columns containing numerical data, likely representing a financial or statistical report for Buenos Aires on March 6, 2024. The table includes rows with various identifiers and values.

Table with multiple columns containing numerical data, likely representing stock market transactions. The table is organized into several vertical sections, each with its own set of columns. The data includes various identifiers and numerical values.

Table with 14 columns containing numerical data, likely a schedule or index. Each row represents a specific entry with various values across the columns.

Table with multiple columns containing numerical data and alphanumeric identifiers (e.g., 14:08:56, 46.785.000, 14:10:09, 897, 46.790.000, 14:11:22, 133, 46.790.000, 14:13:00, 149, 46.765.000, 14:14:45, 1.714, 46.700.000). Each row represents a specific time and associated numerical values across 27 different time slots.

Table with multiple columns containing numerical data, likely representing a financial or statistical report for Buenos Aires on March 6, 2024. The table is organized into several vertical sections, each with its own set of columns and rows of data.

Table with multiple columns containing numerical data, likely representing a schedule or list of items with associated values.

Table with multiple columns containing numerical data, likely representing a schedule or list of items with associated values.

Boletín Diario de la Bolsa de Comercio de Buenos Aires

Table with multiple columns of financial data including dates (YYYY-MM-DD), values, and symbols. The table is organized into several vertical sections, each containing a list of entries with numerical values and dates. The data appears to be a daily market report for the Buenos Aires Stock Exchange, covering various securities and their prices over time.

Table with 14 columns containing numerical data for various dates and times, likely representing market transactions or prices. The columns are organized into pairs of 7 columns each, with the first column of each pair containing a date and time, and the second column containing a numerical value. The data spans from 16:02:57 to 16:04:54.

Table with multiple columns containing numerical data, likely representing a schedule or list of items. The table is organized into several vertical sections, with the rightmost section containing a sub-section labeled 'AL30C'.

Table with multiple columns containing numerical data, likely representing a schedule or list of items. The table is organized into several columns, with the first column listing a primary identifier (e.g., 12:25:47) and subsequent columns containing various numerical values.

Boletín Diario de la Bolsa de Comercio de Buenos Aires

Table with multiple columns containing stock market data including dates, times, and numerical values. The data is organized in a grid format with approximately 15 columns and many rows.

Table with multiple columns containing numerical data, likely representing a schedule or list of items. The table is organized in a grid format with rows and columns of numbers.

Table with 17 columns and 1000 rows, containing numerical data for various dates and times. The data is organized in columns and rows, with values ranging from 0 to over 20,000.

Table with multiple columns containing numerical data and identifiers, likely representing a schedule or list of items. The columns are densely packed and contain various alphanumeric strings and numbers.

Table with multiple columns of numbers, representing a data grid for Buenos Aires on March 6, 2024. The data is organized in a grid format with varying column widths and numerical values.

Table with multiple columns containing numerical data, likely representing market prices or exchange rates for various goods and services in Buenos Aires.

Table with 12 columns containing numerical data for Buenos Aires on March 6, 2024. The table lists various values across different categories and time slots, with some cells containing text like 'Inm.', 'P. Cierre', or 'c/a: 46.75'.

Table with columns for time (HH:MM:SS), volume, price, and date. The table lists market activity in multiple columns, showing the progression of trades over time from 11:07:43 to 11:30:42.

Boletín Diario de la Bolsa de Comercio de Buenos Aires

Table with multiple columns containing numerical data, likely representing market transactions, organized in a grid-like structure.

Table with multiple columns containing numerical data, likely representing a schedule or list of items. The table is organized in a grid format with approximately 15 columns and 1000 rows.

Boletín Diario de la Bolsa de Comercio de Buenos Aires

Table with multiple columns containing numerical data and alphanumeric codes (e.g., 11:37:46, 228, 47:023, 11:38:26, 4.225, 47:10, 11:39:32, 1.525, 47:059, 11:40:58, 2.548, 47:089, 11:42:22, 106, 47:097).

Table with multiple columns containing numerical data, likely representing a schedule or list of items with associated values.

Table with 14 columns: ID, Bid Price, Bid Quantity, Ask Price, Ask Quantity, Bid Price, Bid Quantity, Ask Price, Ask Quantity, Bid Price, Bid Quantity, Ask Price, Ask Quantity, Bid Price, Bid Quantity, Ask Price, Ask Quantity. Contains market data for various securities.

Table with multiple columns containing numerical data, likely representing a schedule or list of items. The table is organized in a grid format with approximately 15 columns and 100 rows of data.

Table with multiple columns containing numerical data, likely representing a schedule or list of items. Columns include dates, times, and various numerical values.

Table with multiple columns containing numerical data, likely representing stock market transactions. The data is organized in a grid-like structure with columns for time/date, volume, price, and other metrics.

Table with 15 columns containing numerical data for various dates from 12/20/16 to 12/20/53. The data is organized in a grid format with some rows containing multiple values per column.

Table with multiple columns containing numerical data, likely representing a schedule or list of items with associated values.

Table with multiple columns containing numerical data, likely representing market prices and volumes. The data is organized in columns, with some columns having headers like '12:46:31', '12:46:32', etc., and others containing values like '315', '46.90', '12:47:59', etc.

Boletín Diario de la Bolsa de Comercio de Buenos Aires

Table with multiple columns containing numerical data and alphanumeric codes (e.g., 12:59:18, 434, 46.92, 13:00:38, 651, 46.901, 13:01:58, 4.490, 46.87, 13:03:05, 2.189, 46.889, 13:04:30, 7.787, 46.895). The data is organized in a grid-like structure across the page.

Table with multiple columns containing numerical data and alphanumeric codes (e.g., 13:05:31, 203, 46,872, 13:06:50, 8,200, 46,86, 13:08:25, 1,771, 46,869, 13:09:44, 2,969, 46,875, 13:10:52, 1,166, 46,927).

Table with multiple columns containing numerical data and alphanumeric codes (e.g., 13:20:12, 5.748, 46.89, 13:21:29, 771, 46.94, 13:22:55, 357, 46.932, 13:25:17, 9917, 46.98, 13:27:06, 948, 46.97).

Table with multiple columns containing numerical data, likely representing market prices and volumes for various commodities or securities. The table is organized in a grid format with rows and columns of numbers.

Boletín Diario de la Bolsa de Comercio de Buenos Aires

Table with multiple columns containing financial data points such as dates (e.g., 14:47:32, 14:47:33), numerical values, and identifiers.

Table with multiple columns containing numerical data, likely representing a financial or statistical report for Buenos Aires on March 6, 2024. The table contains approximately 10 columns of data.

Boletín Diario de la Bolsa de Comercio de Buenos Aires

Table with multiple columns of numerical data, organized in pairs of columns and rows. Includes various market identifiers and values.

Table with multiple columns containing numerical data, likely representing market prices or exchange rates. The table is organized in a grid format with approximately 18 columns and 1000 rows.

Table with multiple columns containing financial data, likely representing stock market transactions. The table is organized into several vertical sections, each with a header identifying the instrument or series (e.g., AL35D, AL41, AL41.1, etc.). Each row contains numerical values, some with negative signs, representing different data points such as prices, volumes, or rates. The table spans from approximately 14:32:43 in the top-left corner to 11:55:31 in the bottom-right corner.

Table with multiple columns containing numerical data, likely representing a financial or statistical report. The table is organized into several vertical sections, each with its own set of columns and rows. The data includes various numbers, some with decimal points, and some with text labels like 'P. Cierre' or 'Inm.'. The table is very dense and covers the entire page area.

Table with multiple columns containing financial data, including stock prices, volumes, and market indices. It includes various market codes such as BB37D, BDC28, BNA26, BPA7D, BC24X, BNA6D, BC24Z, BC37D, BDC24, and BPA7C, along with their respective prices and volumes.

Table with multiple columns containing numerical data, likely representing market prices or exchange rates. Includes various codes (e.g., 15:58:20, 16:01:48) and values (e.g., 84, 86.01, 13500.00).

Table with multiple columns containing numerical data, likely representing a schedule or list of items. Includes sub-sections like 'BPOD7' and 'BPOD7 48hs.' with various numerical values and codes.

Table with multiple columns containing numerical data, likely representing stock market transactions. Includes various codes and prices.

Table with multiple columns containing numerical data, likely representing a schedule or list of items. Includes sub-sections like 'DICIPO', 'DIPLO', 'GD29D', 'GD30', and 'GD30' with various numerical values and codes.

Table with multiple columns containing numerical data, likely representing a financial or statistical report for Buenos Aires on March 6, 2024. The table is organized in a grid format with various columns of numbers.

Table with multiple columns containing numerical data, likely representing stock market transactions or prices. The data is organized in a grid-like structure with varying column widths.

Table with multiple columns of numbers, likely representing a lottery draw. The table contains rows of numbers from 1 to 9000, organized in columns. Some rows include additional information like 'c/a' and 'Inm.'.

Boletín Diario de la Bolsa de Comercio de Buenos Aires

Table with multiple columns containing numerical data, likely representing stock market transactions, including prices, volumes, and dates. Includes a section for 'G3D0D' and '24hs.'.

Table with multiple columns containing numerical data, likely representing a schedule or list of items with associated values.

Table with multiple columns containing numerical data, likely representing stock market transactions. The table is organized in a grid-like structure with columns for various identifiers and values.

Table with multiple columns containing numerical data, likely representing a lottery draw or financial results. Includes a legend for 'GDS30' and 'c/a: 40,70'.

Table with multiple columns containing numerical data, likely representing stock market transactions. Includes various codes and values.

Table with multiple columns containing numerical data, likely representing a financial or statistical report. The table is organized into several vertical sections, each with its own header and data rows. The data includes various numbers, some with decimal points, and some with text labels like 'P. Cierre' or 'Inm.'. The columns are separated by vertical lines, and the overall layout is dense and structured.

Table with multiple columns containing financial data, including dates, times, and numerical values. The table is organized into several sections, each with a header indicating a specific market segment or instrument type, such as 'NDTSD', 'PAPD', 'PARP', 'GD46D', and 'PBA5D'. Each section lists various data points corresponding to different time periods and market activities.

Table with multiple columns containing numerical data, likely representing market prices or exchange rates. Includes various codes (e.g., PM29D, PR17, T24X) and values.

Table with multiple columns containing financial data, including dates, values, and market indicators like '48hs.', 'c/a:', and 'P. Cierre'. The table is organized into several sections, likely representing different market segments or time periods.

Table with multiple columns containing numerical data, likely representing a financial or statistical report. The table is organized into several vertical sections, each with its own set of columns and rows of numbers. Some rows include labels like 'P. Cierre' or 'Inm.'.

Table with multiple columns containing financial data, including dates, times, and numerical values. The table is organized into several sections, some with bold headers like 'TV24D', 'TV24X', 'TV24Z', 'TV25', 'TV25X', and 'TV25Z'. Each section contains rows of data with varying column counts, representing different market segments or time periods.

Table with multiple columns containing numerical data, likely representing a schedule or list of items. The table is organized into several vertical sections, each with its own set of columns and rows. The data includes various numbers, some with decimal points, and some with text labels like 'TVPY' or 'TX24'. The table is very dense and spans most of the page.

Table with multiple columns containing financial data, including dates, values, and transaction codes (e.g., TX240, TX24X, TX25X). The table lists various market transactions and their corresponding values and dates.

Table with multiple columns containing numerical data, likely representing a financial or statistical report. The table is organized into several vertical sections, each starting with a date (e.g., 14:23:13, 14:23:14, etc.) and a corresponding numerical value. The data is presented in a dense, grid-like format with some rows containing multiple values separated by commas or other symbols. The table ends with a date 14:30:47 and a final numerical value 74.

Table with multiple columns containing financial data, including dates, prices, and volumes. The table is organized into several vertical sections, each with its own set of columns and rows of data.

Table with multiple columns containing numerical data, likely representing market prices or exchange rates. The table is organized into several vertical sections, each with its own set of columns and rows of data.

Table with multiple columns containing numerical data, likely representing stock market transactions. The table is organized into several vertical sections, each with its own set of columns. The data includes various numbers, possibly representing prices, volumes, and identifiers for different securities or transactions.

Table with multiple columns of numbers and text, organized in a grid-like structure. Includes various numerical values and alphanumeric codes.

■ XYAD c/a: 0,163 800.000 0,163

Table with columns for date, price, and quantity. Includes entries for 11:03:41, 11:03:43, 11:03:45, etc.

Table with columns for date, price, and quantity. Includes entries for 14:43:58, 14:47:01, 14:51:44, etc.

Table with columns for date, price, and quantity. Includes entries for 15:59:34, 16:00:57, 16:05:58, etc.

Table with columns for date, price, and quantity. Includes entries for 11:03:15, 11:16:12, 11:30:59, etc.

Table with columns for date, price, and quantity. Includes entries for P. Cierre, CP170, CP300, etc.

OBLIGACIONES NEGOCIABLES

Table listing negotiable obligations with columns for issuer, amount, and date. Includes entries for AEACID, AEACIO, BOLID, etc.

Table with multiple columns containing numerical data, likely representing a schedule or list of items. Includes various codes (e.g., CS34D, CS340, CS430, CSKZD, CSKZO, DNCID, DNCIO, DNC2D, CS44D, CS380, GN34D, GN340, GN40D, GN400, GN4000, GN40000, GN400000) and numerical values.

Table with multiple columns containing financial data, including stock prices, exchange rates, and market indices. The table is organized into several sections, each with its own sub-header and data columns. The data includes various numerical values representing prices and quantities, along with some text labels like 'Inm.', 'P. Cierre', and 'GNXCXO'. The table is dense and covers a wide range of market information.

Table with multiple columns containing numerical data, likely representing a financial or statistical report. The table is organized into several vertical sections, each with its own header and data rows. The data includes various numbers, some with associated labels like 'LECADO', 'LECCO', 'LECAJO', etc., and some with 'c/a' (likely 'con/por') indicators. The table is dense and covers a wide range of values and categories.

Table with multiple columns containing financial data, including stock prices, volumes, and market indices. The table is organized into several sections, each with a header indicating the market segment (e.g., MRCAD, MGCGO, MGCHD, MGCJO, MRCAD, MGCAO, MGCJD, MGCJO). Each section lists various securities with their respective prices and volumes.

Table with multiple columns containing numerical data, likely representing a schedule or list of items. Includes various alphanumeric codes and numbers.

Table with multiple columns containing numerical data, likely representing market prices or exchange rates. The table is organized into several vertical sections, each with its own header information (e.g., '11:03:15', '11:03:15'). Each section contains rows of numbers, some with sub-headers like 'P. Cierre' or '48hs.'. The data is dense and spans the entire page.

Table with multiple columns containing financial data, including stock prices, volumes, and market indices. The table is organized into several sections, each with a header indicating the instrument type (e.g., TLCD, TLCAO, TLCCDO, etc.) and its corresponding market code. Each entry typically includes a date, a numerical value, and a price or volume figure. The data is presented in a dense, grid-like format typical of financial market reports.

Table with multiple columns containing numerical data, likely representing a schedule or list of items. Includes sub-sections like 'YMCCHO' and 'YMCID'.

Main table containing financial data, including columns for various codes (e.g., 13:49:31, 13:49:52), values, and categories. It lists numerous entries with associated numerical values and codes.

CERTIFICADOS DE PARTICIPACION

Table of Certificates of Participation (Certificados de Participación) with columns for code, value, and category. Includes entries like DT19Q, DT20Q, etc., with associated amounts and codes.

FUTURO DE DOLAR ESTADOUNIDENSE

Table of US Dollar Futures (Futuro de Dólar Estadounidense) with columns for code, value, and category. Includes entries like DOABR24, DOMAR24, etc., with associated amounts and codes.

OPCIONES

Vencimiento de ACCIONES PRIVADAS

Table with 2 columns: Month (Marzo, Abril, Junio, Agosto) and Date (15/03/2024, 19/04/2024, 21/06/2024, 16/08/2024)

Vencimiento de CEDEARS

Table with 2 columns: Month (Marzo, Abril, Junio, Agosto) and Date (15/03/2024, 19/04/2024, 21/06/2024, 16/08/2024)

Vencimiento de TITULOS PUBLICOS

Table with 2 columns: Month (Marzo, Abril, Mayo) and Date (25/03/2024, 27/03/2024, 26/04/2024, 29/05/2024)

Main table for 'Vencimiento de TITULOS PUBLICOS' containing various option contracts like AL30, AL30D, UA0C45.0AB, UA0C47.0MA, ALUA, ALUC1000AB, ALUC13998A, ALUC500.0AB, ALUC600.0AB, ALUC700.0AB, ALUC750.0AB, ALUC800.0AB, ALUC850.0AB.

Table containing option contracts such as ALUC950.JU, ALUV750.0AB, ALUV850.0AB, ALUV900.0AB, BHIP, BHIC100.0AB, BHIC200.0AB, BHIC200.0AG, BHIC200.0JU, BHIC26.0AB, BHIC26.0JU, BHIC270.0JU, BHIC90.0JU, BMA, BMAC3600.0AB, BMAC4000.0AB, COME, COMC105.0AB, COMC108.0AB, COMC108.0JU.

Table containing option contracts such as COMC113.0AB, COMC113.0JU, COMC118.0AB, COMC123.0AB, COMC128.0AB, COMC90.0AB, COMC90.0JU, COMC96.0AB, COMC99.0AB, COMC128.0JU, COMC134.0AB, COMC146.0AB, COMC152.0AB, COMC164.0AB, COMC168.0AB, COMC185.0AB, COMC39038A.

Table containing option contracts such as COMC57038A, COMC60.0JU, COMC65038A, COMC77038A, COMC81.0AB, COMC90.0AB, COMC90.0JU, COMC96.0AB, COMC99.0AB, COMV102.0AB, COMV105.0AB, COMV108.0AB, COMV93.0AB, CRES, CREC1150AB.

Table containing option contracts such as EDN, EDNV800.0AB, EDNV800.0JU, GGAL, GFGC1200.0JU, GFGC170.0AB, GFGC1780.0AB, GFGC1860.0AB, GFGC1940.0AB, GFGC2020.0AB, GFGC2100.0AB, GFGC2200.0AB, GFGC2300.0AB.

Boletín Diario de la Bolsa de Comercio de Buenos Aires

Table with multiple columns containing numerical data, likely representing stock market transactions. Includes sub-sections like 'GFGC2800AB' and 'GFGC2900AB'.

Table with multiple columns containing numerical data, likely representing a schedule or list of items. Includes a legend for 'GFGC3000AB' and 'c/a: 55,105'.

Table with multiple columns containing numerical data, likely representing stock market transactions. The data is organized in columns and rows, with some cells containing multiple values separated by spaces or commas.

Table with multiple columns of numbers and text. Includes sub-headers like 'GFGC3300AB c/a: 30,26', 'GFGC3150AB c/a: 38,538', 'GFGC3600AB c/a: 15,462', 'GFGC3450AB c/a: 22,37', and 'GFGC3000JU c/a: 238,625'. The table lists various numerical entries, likely representing data points or counts, organized in columns.

Table with multiple columns containing numerical data, likely representing a schedule or list of items. Includes sub-sections like 'GFGV170AB', 'GFGV1940AB', and 'GFGV1860AB'.

Table with multiple columns containing numerical data, likely representing a schedule or list of items. Includes a legend for 'GFGV2400AB' and 'c/a: 164,024'.

Table with multiple columns showing market data including time, price, and volume for various instruments like GFGV2700AB, GFGV2800AB, etc.

Table titled 'PRECIOS DE CIERRE y PRECIOS PROMEDIOS PONDERADOS DE OPCIONES' showing closing prices and weighted averages for various options like A30V46000A, ALUC1000AB, etc.

OPERACIONES DE PASES Y CAUCIONES

Table with columns: TASA, MTO. CTDO., MTO. FUT., TASA, MTO. CTDO., MTO. FUT., TASA, MTO. CTDO., MTO. FUT. It contains multiple columns of financial data for various operations.

OPERACIONES DE PASES Y CAUCIONES

Table with 12 columns: TASA, MTO. CTDO., MTO. FUT., TASA, MTO. CTDO., MTO. FUT., TASA, MTO. CTDO., MTO. FUT. The table contains multiple rows of financial data for various operations.

OPERACIONES DE PASES Y CAUCIONES

Table with columns: TASA, MTO. CTDO., MTO. FUT., TASA, MTO. CTDO., MTO. FUT., TASA, MTO. CTDO., MTO. FUT., TASA, MTO. CTDO., MTO. FUT. It contains multiple columns of numerical data representing market operations.

OPERACIONES DE PASES Y CAUCIONES

Table with columns: TASA, MTO. CTDO., MTO. FUT., TASA, MTO. CTDO., MTO. FUT., TASA, MTO. CTDO., MTO. FUT. and multiple rows of numerical data.

OPERACIONES DE PASES Y CAUCIONES

Table with columns: TASA, MTO. CTDO., MTO. FUT., TASA, MTO. CTDO., MTO. FUT., TASA, MTO. CTDO., MTO. FUT. It contains multiple columns of numerical data representing market operations.

OPERACIONES DE PASES Y CAUCIONES

Table with columns: TASA, MTO. CTDO., MTO. FUT., TASA, MTO. CTDO., MTO. FUT., TASA, MTO. CTDO., MTO. FUT. It contains multiple columns of financial data for various dates and times.

OPERACIONES DE PASES Y CAUCIONES

Table with columns: TASA, MTO. CTDO., MTO. FUT., TASA, MTO. CTDO., MTO. FUT., TASA, MTO. CTDO., MTO. FUT. It contains multiple rows of financial data for various dates and rates.

OPERACIONES DE PASES Y CAUCIONES

Table with 9 columns: TASA, MTO. CTDO., MTO. FUT., TASA, MTO. CTDO., MTO. FUT., TASA, MTO. CTDO., MTO. FUT. It contains multiple rows of financial data for various operations.

OPERACIONES DE PASES Y CAUCIONES

Table with columns: TASA, MTO. CTDO., MTO. FUT., TASA, MTO. CTDO., MTO. FUT., TASA, MTO. CTDO., MTO. FUT. It contains multiple columns of numerical data representing market operations.

OPERACIONES DE PASES Y CAUCIONES

Table with columns: TASA, MTO. CTDO., MTO. FUT., TASA, MTO. CTDO., MTO. FUT., TASA, MTO. CTDO., MTO. FUT. It contains multiple columns of numerical data representing market operations.

OPERACIONES DE PASES Y CAUCIONES

Table with columns: TASA, MTO. CTDO., MTO. FUT., TASA, MTO. CTDO., MTO. FUT., TASA, MTO. CTDO., MTO. FUT., TASA, MTO. CTDO., MTO. FUT. It contains multiple columns of numerical data representing market operations.

OPERACIONES DE PASES Y CAUCIONES

Table with columns: TASA, MTO. CTDO., MTO. FUT., TASA, MTO. CTDO., MTO. FUT., TASA, MTO. CTDO., MTO. FUT. It contains a grid of numerical data for various financial operations.

OPERACIONES DE PASES Y CAUCIONES

Table with columns: TASA, MTO. CTDO., MTO. FUT., TASA, MTO. CTDO., MTO. FUT., TASA, MTO. CTDO., MTO. FUT. It contains multiple columns of numerical data representing exchange rates and operations.

OPERACIONES DE PASES Y CAUCIONES

Table with columns: TASA, MTO. CTDO., MTO. FUT., TASA, MTO. CTDO., MTO. FUT., TASA, MTO. CTDO., MTO. FUT. It contains multiple columns of numerical data representing market operations.

OPERACIONES DE PASES Y CAUCIONES

Table with 12 columns: TASA, MTO. CTDO., MTO. FUT., TASA, MTO. CTDO., MTO. FUT., TASA, MTO. CTDO., MTO. FUT., TASA, MTO. CTDO., MTO. FUT. It contains multiple rows of financial data for various operations.

OPERACIONES DE PASES Y CAUCIONES

Table with columns: TASA, MTO. CTDO., MTO. FUT., TASA, MTO. CTDO., MTO. FUT., TASA, MTO. CTDO., MTO. FUT. It contains multiple columns of numerical data representing market operations.

OPERACIONES DE PASES Y CAUCIONES

Table with 9 columns: TASA, MTO. CTDO., MTO. FUT., TASA, MTO. CTDO., MTO. FUT., TASA, MTO. CTDO., MTO. FUT. and 10 columns: TASA, MTO. CTDO., MTO. FUT. Each row contains numerical data for various categories.

OPERACIONES DE PASES Y CAUCIONES

Table with columns: TASA, MTO. CTDO., MTO. FUT., TASA, MTO. CTDO., MTO. FUT., TASA, MTO. CTDO., MTO. FUT. It contains multiple columns of financial data including exchange rates and market volumes for various currencies and instruments.

INDICES SECTORIALES DE S&P BYMA del día de la fecha

Indice	Denominación	Cierre/día	Cierre anterior	Var.%
SPBYCAP	S&P BYMA Construcción	20.435,750	20.930,230	-2,360
SPBYCDAP	S&P BYMA CEDEAR Index	14.153,200	14.300,900	-1,030
SPBYIGAP	S&P BYMA Ingenius Index	13.074,340	13.072,660	0,010
SPBYMAIG10	S&P BYMA Energía	36.864,200	37.035,340	-0,460
SPBYMAIG15	S&P BYMA Bs Intermedios	37.841,500	38.657,200	-2,110
SPBYMAIG20	S&P BYMA Ind y Bs de Cap	33.643,420	33.743,940	-0,300
SPBYMAIG25	S&P BYMA Cons No Esencial	37.482,170	37.325,490	0,420
SPBYMAIG30	S&P BYMA Consumo Masivo	45.641,810	46.736,910	-2,340
SPBYMAIG40	S&P BYMA Serv Financieros	23.242,820	22.417,660	3,680
SPBYMAIG50	S&P BYMA Telecomunicación	20.146,430	20.665,000	-2,510
SPBYMAIG55	S&P BYMA Serv Públicos	31.151,740	31.569,730	-1,320
SPBYMAIG60	S&P BYMA Bienes Raíces	30.012,970	30.757,400	-2,420
SPBYUEAP	S&P BYMA Energía y Servicios Públicos	37.337,370	37.627,620	-0,770

PRÉSTAMO DE TÍTULOS POR VENCIMIENTO DEL DIA DE LA FECHA

Especie	Plazo	Fecha	Tasa Promedio	Cantidad Operac,	Cantidad	Valor Títulos
AMD	1	07/03/24	3,000	1	5,000	105.581,180
BA.C	1	07/03/24	3,000	1	2,000	18.531,520
BB	1	07/03/24	3,000	1	1,000	902,070
BBD	1	07/03/24	3,000	1	1,000	2.898,240
BIIB	1	07/03/24	3,000	1	5,000	87.537,190
BIOX	1	07/03/24	3,000	1	4,000	54.886,510
DESP	1	07/03/24	3,000	1	111,000	1.005.076,600
FDX	1	07/03/24	3,000	1	1,000	25.977,630
GGAL	1	07/03/24	3,000	1	1.414,000	3.149.166,110
HMY	1	07/03/24	3,000	1	1,000	7.202,590
INTC	1	07/03/24	3,000	1	1,000	8.934,730
PEP	1	07/03/24	3,000	1	1,000	9.419,770
PG	1	07/03/24	3,000	1	94,000	1.043.861,790
PNDCO	1	07/03/24	3,000	1	34.000,000	38.508.164,790
RIO	1	07/03/24	3,000	1	1,000	8.347,190
SUPV	1	07/03/24	3,000	1	7,000	6.166,460
WMT	1	07/03/24	3,000	2	2.806,000	9.816.194,750

PRÉSTAMO DE TÍTULOS POR ESPECIE DEL DIA DE LA FECHA

Especie	Total Negociado	Valor Títulos	Cantidad Operac,
AMD	5,000	105.581,180	1
BA.C	2,000	18.531,520	1
BB	1,000	902,070	1
BBD	1,000	2.898,240	1
BIIB	5,000	87.537,190	1
BIOX	4,000	54.886,510	1
DESP	111,000	1.005.076,600	1
FDX	1,000	25.977,630	1
GGAL	1.414,000	3.149.166,110	1
HMY	1,000	7.202,590	1
INTC	1,000	8.934,730	1
PEP	1,000	9.419,770	1
PG	94,000	1.043.861,790	1
PNDCO	34.000,000	38.508.164,790	1
RIO	1,000	8.347,190	1
SUPV	7,000	6.166,460	1
WMT	2.806,000	9.816.194,750	2



**BOLSA DE COMERCIO
DE BUENOS AIRES**

EDICTOS JUDICIALES

PARA LA PUBLICACION DE EDICTOS JUDICIALES, SOLICITE INFORMACION A
publicaciones@labolsa.com.ar
O A LOS TELEFONOS 4316-7137 / 4316-7147 DE 12.00 A 17.00 HS.

BANCO DE LA NACIÓN ARGENTINA
COTIZACIONES DE DIVISAS EN EL MERCADO LIBRE DE CAMBIOS AL
CIERRE DE LAS OPERACIONES DEL DÍA DE LA FECHA

DIVISAS	TIPO COMPRADOR	TIPO VENDEDOR
Dolar U,S,A	842,5000	845,5000
Libra Esterlina	1.073,4293	1.079,7881
Euro	917,7353	923,1169
Franco Suizos *	95.515,5233	95.986,1194
YENES *	564,0182	566,9772
Dolares Canadienses *	62.353,5971	62.665,6271
Coronas Danesas *	12.301,4820	12.428,6147
Coronas Noruegas *	8.014,7617	8.124,7782
Coronas Suecas *	8.163,4764	8.276,6190
Yuan *	11.429,1527	12.000,6104
Dolar Australiano	553,0170	556,6772

COTIZACIÓN DOLAR BILLETE

Dolar USA	824,5000	864,5000
-----------	----------	----------

(*) Cotización cada 100 unidades

SOCIEDADES QUE EN LA FECHA COTIZARON
SUS ACCIONES Y SE ENCUENTRAN EN
"NEGOCIACION CON ADVERTENCIAS ESPECIALES"

Sociedad	Motivo
PATR	(A.E.)RL-Art.39-Inc.b), Nro.3
ROSE	(A.E.)RL-Art.39-Inc.b), Nro.3, Nro.5
URBA	(A.E.)RL-Art.39-Inc.d), Nro.3, Nro.1-d)
POLL	(A.E.)RL-Art.39-Inc.d), Nro.3, Nro.1-d)

BOLSA DE COMERCIO DE BUENOS AIRES

TRIBUNAL DE ARBITRAJE GENERAL DE LA
BOLSA DE COMERCIO DE BUENOS AIRES

HORARIO DE ATENCION AL PUBLICO
Lunes a Viernes de 13:00 hs. A 18:00 hs.

Main table containing market data with columns for date, price, and instrument. Includes sub-sections for AL30C, 48hs, 24hs, AL30D, 48hs, 24hs, AL50C, 48hs, 24hs, AL30D, 48hs, 24hs, AL50C, 48hs, 24hs, and 1643:11.

Continuation of the main table, listing additional market data points including prices for various instruments like 48hs, 24hs, and 1643:11.

Final section of the table listing specific market data points and instrument prices.

Table with multiple columns containing financial data, including codes (e.g., BB37D, BDC24), values, and dates. The table is organized into several vertical sections, each with its own header and data rows.

Boletín Diario de la Bolsa de Comercio de Buenos Aires

Table with multiple columns containing financial data, including stock prices, exchange rates, and market indices. The table is organized into several sections, each with a header indicating the type of data (e.g., GD30C, GD38C, GD41D, etc.). Each section contains a list of values, often with a date or time stamp on the left side.

Table with multiple columns containing numerical data, likely representing financial or statistical information. Includes various sub-sections like 'T24x', 'T25x', 'T26x', etc., and a large grid of numbers.

Table listing financial data for various companies and bonds, including codes like P.Cierre, TZK26D, and TZK31, with numerical values for each.

Table with the main header 'OBLIGACIONES NEGOCIABLES'. It lists various bond types such as CAEGO, AEIOU, AE100, and others, along with their denominations and prices.

Table listing financial data for companies and bonds, including codes like CAEGO, CAES, CAEIO, and others, with numerical values.

Table listing financial data for companies and bonds, including codes like CAEGO, CAES, CAEIO, and others, with numerical values.

Table with multiple columns containing financial data, including codes (e.g., IRFCO, LOCIO), values, and percentages. The table is organized into several vertical sections, each starting with a bold header (e.g., IRFCO, LOCIO, MGCEO, etc.).

Boletín Diario de la Bolsa de Comercio de Buenos Aires

Main table of market data with columns for instrument codes (e.g., RMC53P, TLCCGO), prices, and volumes. Includes sections for 'CERTIFICADOS DE PARTICIPACION' and 'TITULOS DE DEUDA'.

CERTIFICADOS DE PARTICIPACION

TITULOS DE DEUDA

CÁMARA ARGENTINA DE FONDOS COMUNES DE INVERSIÓN (Valor de las Cuotapartes) VALORES SUJETOS A REVISIÓN

Table with columns: Fondo de Inversión, Clasificación (Mon, Reg, Hor), Fecha, Valor (mil cuotasapartes) (Actual, Anterior, Variac. %, Reexp. Pesos), Variación cuotaaparte % (29/02/24, 29/12/22, 28/02/23), Cant. cuotasapartes (Actual), Patrimonio (Actual). Rows list various investment funds such as Superfondo Renta Variable, Delta Acciones, and others.

CÁMARA ARGENTINA DE FONDOS COMUNES DE INVERSIÓN (Valor de las Cuotapartes) VALORES SUJETOS A REVISIÓN

Table with columns: Fondo de Inversión, Clasificación (Mon, Reg, Hor), Fecha, Valor (mil cuotas) (Actual, Anterior, Variac. %, Reexp. Pesos), Variación cuota parte %, Cant. cuotas, Patrimonio (Actual). Rows list various investment funds like IAM Renta Plus, IEB Ahorro Plus, etc.

CÁMARA ARGENTINA DE FONDOS COMUNES DE INVERSIÓN (Valor de las Cuotapartes) VALORES SUJETOS A REVISIÓN

Table with columns: Fondo de Inversión, Clasificación, Fecha, Valor (mil cuotasaptes), Variación cuotaaptes %, Cant. cuotasaptes, Patrimonio. Rows include various investment funds like Balanz Performance, Bull Market, Champaqui, etc.

CÁMARA ARGENTINA DE FONDOS COMUNES DE INVERSIÓN (Valor de las Cuotapartes) VALORES SUJETOS A REVISIÓN

Table with columns: Fondo de Inversión, Clasificación (Mon, Reg, Hor), Fecha, Valor (Actual, Anterior, Variac. %, Reexp. Pesos), Variación cuotaparte (29/02/24, 29/12/22, 28/02/23), Cant. cuotapartes, Patrimonio. Contains a comprehensive list of investment funds and their financial metrics.

CÁMARA ARGENTINA DE FONDOS COMUNES DE INVERSIÓN (Valor de las Cuotapartes) VALORES SUJETOS A REVISIÓN

Table with columns: Fondo de Inversión, Clasificación (Mon, Reg, Hor), Fecha, Valor (mil cuotas) (Actual, Anterior, Variac. %, Reexp. Pesos), Variación cuota parte %, Cant. cuotas, Patrimonio. Rows list various investment funds like Gainvest Regional, Galileo Estrategia, and others.

CÁMARA ARGENTINA DE FONDOS COMUNES DE INVERSIÓN (Valor de las Cuotapartes)
VALORES SUJETOS A REVISIÓN

Table with columns: Fondo de Inversión, Clasificación, Fecha, Valor (mil cuotas), Variación cuota parte %, Cant. cuotas, Patrimonio. Rows list various investment funds like Argenfunds Renta Dinamica, Balanz Ahorro en Dolares, etc., with their respective values and dates.

CÁMARA ARGENTINA DE FONDOS COMUNES DE INVERSIÓN (Valor de las Cuotapartes) VALORES SUJETOS A REVISIÓN

Table with columns: Fondo de Inversión, Clasificación, Fecha, Valor (mil cuotas), Variación cuota parte %, Cant. cuotas, Patrimonio. It lists numerous investment funds and their performance metrics as of March 6, 2024.

CÁMARA ARGENTINA DE FONDOS COMUNES DE INVERSIÓN (Valor de las Cuotapartes) VALORES SUJETOS A REVISIÓN

Table with columns: Fondo de Inversión, Clasificación, Fecha, Valor (mil cuotas), Variación cuota parte %, Cant. cuotas, Patrimonio. Rows list various investment funds like Balanz Renta Fija, Balanz Retorno Total, etc., with their respective metrics.

CÁMARA ARGENTINA DE FONDOS COMUNES DE INVERSIÓN (Valor de las Cuotapartes) VALORES SUJETOS A REVISIÓN

Table with columns: Fondo de Inversión, Clasificación (Mon, Reg, Hor), Fecha, Valor (mil cuotas) (Actual, Anterior, Variac. %, Reexp. Pesos), Variación cuota parte % (29/02/24, 29/12/22, 28/02/23), Cant. cuotas, Patrimonio (Actual). Rows include various funds like Fundcom Capital Abierto Pymes, Galileo FCI Abierto Pymes, Gestionar Abierto Pymes, etc.

CÁMARA ARGENTINA DE FONDOS COMUNES DE INVERSIÓN (Valor de las Cuotapartes) VALORES SUJETOS A REVISIÓN

Table with columns: Fondo de Inversión, Clasificación (Mon, Reg, Hor), Fecha, Valor (mil cuotas) (Actual, Anterior, Variac. %, Reexp. Pesos), Variación cuota parte % (29/02/24, 29/12/22, 28/02/23), Cant. cuotas partes (Actual), Patrimonio (Actual). Rows list various investment funds like Superfondo Equilibrado, Mercado de Dinero, etc.

OPCIONES - SERIES HABILITADAS

TITULOS PRIVADOS - CEDEAR - INDICE Merval - TITULOS PUBLICOS Y OBLIGACIONES NEGOCIABLES COMPRA (C) Y VENTA (V)

(Vtos. Titulos Renta Variable e INDICES Merval y M.AR) 15/03/24 - 19/04/24 - 19/06/24 - 16/08/24)

(Vtos. Titulos Renta Fija: (25/03/24 - 26/04/24 - 29/05/24)

ULTIMO DIA PARA EJERCER: EL DIA HABIL ANTERIOR A LA FECHA DE VENCIMIENTO

1.— Indica la especie. En este caso: Edenor
2.— Establece el tipo de Opción
C = Compra / V = Venta

3.— Indica el precio de ejercicio Ej: EDN C/V 1300 FE/MA/AB/JU
4.— Marca el mes de vencimiento de la Serie 1 2 3 4
En el ejemplo: FE/MA/AB /JU Febrero - Marzo - Abril - Junio

ALUAR (0007)
LOTE V\$N 100
 ALU C/V 500, MA/AB/JU/AG
 ALU C/V 550, MA/AB/JU/AG
 ALU C/V 600, MA/AB/JU/AG
 ALU C/V 650, MA/AB/JU/AG
 ALU C/V 700, MA/AB/JU/AG
 ALU C/V 750, MA/AB/JU/AG
 ALU C/V 800, MA/AB/JU/AG
 ALU C/V 850, MA/AB/JU/AG
 ALU C/V 900, MA/AB/JU/AG
 ALU C/V 950, MA/AB/JU/AG
 ALU C/V 1000 MA/AB/JU/AG
 ALU C/V 10498 A
 ALU C/V 1050 MA/JU/AG
 ALU C/V 1100 MA/AB/JU/AG
 ALU C/V 1150 MA/AB/JU/AG
 ALU C/V 11998 A
 ALU C/V 1200 MA/JU/AG
 ALU C/V 12498 A
 ALU C/V 1300 JU
 ALU C/V 1350 AB
 ALU C/V 13998 A

BANCO BBVA ARG. (0094)
LOTE V\$N 100
 BBA C/V 1240 AB
 BBA C/V 2000 MA/AB/JU/AG
 BBA C/V 2100 MA/AB/JU/AG
 BBA C/V 2200 MA/AB/JU/AG
 BBA C/V 2300 MA/AB/JU/AG
 BBA C/V 2400 MA/AB/JU/AG
 BBA C/V 2500 MA/AB/JU/AG
 BBA C/V 2600 MA/AB/JU/AG
 BBA C/V 2700 JU
 BBA C/V 2800 JU

BANCO MACRO (0111)
LOTE V\$N 100
 BMA C/V 2100 AB
 BMA C/V 2500 JU
 BMA C/V 2700 JU
 BMA C/V 3400 JU
 BMA C/V 3600 MA/AB/JU/AG
 BMA C/V 3800 MA/AB/JU/AG
 BMA C/V 4000 MA/AB/JU/AG
 BMA C/V 4200 MA/AB/JU/AG
 BMA C/V 4400 MA/AB/JU/AG
 BMA C/V 4600 MA/AB/JU/AG
 BMA C/V 4800 MA/AB/JU/AG
 BMA C/V 5000 MA/AB/JU/AG

BYMA (30038)
LOTE V\$N 100
 BYM C/V 720, AB
 BYM C/V 880, MA/AB/JU/AG
 BYM C/V 920, MA/AB/JU/AG
 BYM C/V 960, MA/AB/JU/AG
 BYM C/V 1000 MA/AB/JU/AG
 BYM C/V 1050 MA/AB/JU/AG
 BYM C/V 1100 MA/AB/JU/AG
 BYM C/V 1150 MA/AB/JU/AG
 BYM C/V 1200 MA/AB/JU/AG
 BYM C/V 1300 MA/AB/JU/AG
 BYM C/V 1600 AB

CENTRAL PUERTO (0322)
LOTE V\$N 100
 CEP C/V 99425 A
 CEP C/V 600, MA/AB/JU/AG
 CEP C/V 700, MA/AB/JU/AG
 CEP C/V 800, MA/AB/JU/AG
 CEP C/V 900, MA/AB/JU/AG
 CEP C/V 1000 MA/AB/JU/AG

CEP C/V 1100 MA/AB/JU/AG
 CEP C/V 1200 MA/AB/JU/AG
 CEP C/V 1400 AB
 CEP C/V 1800 JU

COM. DEL PLATA (0251)
LOTE V\$N 100
 COM C/V 39038 A
 COM C/V 49038 A
 COM C/V 50,0 JU
 COM C/V 53038 A
 COM C/V 57038 A
 COM C/V 59038 A
 COM C/V 60,0 JU
 COM C/V 63,0 AB
 COM C/V 65038 A
 COM C/V 68038 A
 COM C/V 71038 A
 COM C/V 74038 A
 COM C/V 77038 A
 COM C/V 81,0 MA/AB/JU/AG
 COM C/V 84,0 MA/AB/JU/AG
 COM C/V 87,0 MA/AB/JU/AG
 COM C/V 90,0 MA/AB/JU/AG
 COM C/V 93,0 MA/AB/JU/AG
 COM C/V 96,0 MA/AB/JU/AG
 COM C/V 99,0 MA/AB/JU/AG
 COM C/V 102, MA/AB/JU/AG
 COM C/V 105, MA/AB/JU/AG
 COM C/V 108, MA/AB/JU/AG
 COM C/V 113, MA/AB/JU/AG
 COM C/V 118, MA/AB/JU/AG
 COM C/V 123, MA/AB/JU/AG
 COM C/V 128, MA/AB/JU/AG
 COM C/V 134, MA/AB/JU/AG
 COM C/V 140, MA/AB/JU/AG
 COM C/V 146, MA/AB/JU/AG
 COM C/V 152, MA/AB/JU/AG
 COM C/V 158, MA/AB/JU/AG
 COM C/V 164, MA/AB/JU/AG

CRESUD (0274)
LOTE V\$N 100
 CRE C/V 680, MA/AB/JU/AG
 CRE C/V 720, MA/AB/JU/AG
 CRE C/V 760, MA/AB/JU/AG
 CRE C/V 800, MA/AB/JU/AG
 CRE C/V 850, MA/AB/JU/AG
 CRE C/V 900, MA/AB/JU/AG
 CRE C/V 950, MA/AB/JU/AG
 CRE C/V 1000 MA/AB/JU/AG
 CRE C/V 1050 MA/AB/JU/AG
 CRE C/V 1100 AB
 CRE C/V 1150 AB/JU
 CRE C/V 1200 AB/JU
 CRE C/V 1300 AB
 CRE C/V 1350 AB/JU
 CRE C/V 1400 AB/JU/AG

EDENOR (0508)
LOTE V\$N 100
 EDN C/V 700, MA/AB/JU/AG
 EDN C/V 800, MA/AB/JU/AG
 EDN C/V 900, MA/AB/JU/AG
 EDN C/V 1000 MA/AB/JU/AG
 EDN C/V 1100 MA/AB/JU/AG
 EDN C/V 1150 MA/AB/JU/AG
 EDN C/V 1200 MA/AB/JU/AG
 EDN C/V 1300 MA/AB/JU/AG

GRUPO FIN. GALICIA (0534)
LOTE V\$N 100
 GFG C/V 700, AB

GFG C/V 800 AB
 GFG C/V 1200 JU
 GFG C/V 1250 AB
 GFG C/V 1300 AB
 GFG C/V 1350 AB
 GFG C/V 1400 AB
 GFG C/V 1450 AB
 GFG C/V 1500 AB
 GFG C/V 1570 AB
 GFG C/V 1640 AB/JU
 GFG C/V 1710 AB/JU
 GFG C/V 1780 AB
 GFG C/V 1860 AB/JU
 GFG C/V 1940 AB
 GFG C/V 2020 MA/AB/JU/AG
 GFG C/V 2100 MA/AB/JU/AG
 GFG C/V 2200 MA/AB/JU/AG
 GFG C/V 2300 MA/AB/JU/AG
 GFG C/V 2400 MA/AB/JU/AG
 GFG C/V 2500 MA/AB/JU/AG
 GFG C/V 2600 MA/AB/JU/AG
 GFG C/V 2700 MA/AB/JU/AG
 GFG C/V 2800 MA/AB/JU/AG
 GFG C/V 2900 MA/AB/JU/AG
 GFG C/V 3000 MA/AB/JU/AG
 GFG C/V 3150 MA/AB/JU/AG
 GFG C/V 3300 MA/AB/JU/AG
 GFG C/V 3450 MA/AB/JU/AG
 GFG C/V 3600 MA/AB/JU/AG
 GFG C/V 3750 MA/AB/JU/AG
 GFG C/V 3900 MA/AB/JU/AG
 GFG C/V 4050 MA/AB/JU/AG
 GFG C/V 4200 MA/AB/JU/AG

GRUPO SUPERVIELLE (30035)
LOTE V\$N 100
 SUP C/V 430, AB
 SUP C/V 450, AB
 SUP C/V 470, AB
 SUP C/V 490, AB
 SUP C/V 510, AB
 SUP C/V 780, MA/AB/JU/AG
 SUP C/V 840, MA/AB/JU/AG
 SUP C/V 900, MA/AB/JU/AG
 SUP C/V 1000 MA/AB/JU/AG
 SUP C/V 1100 MA/AB/JU/AG
 SUP C/V 1200 MA/AB/JU/AG
 SUP C/V 1300 MA/AB/JU/AG
 SUP C/V 1400 AB

HOLCIM (ARG.) S. A. (0733)
LOTE V\$N 100
 HAR C 1100 MA/AB/JU/AG
 HAR C 1200 MA/AB/JU/AG
 HAR C 1300 MA/AB/JU/AG
 HAR C 1400 MA/AB/JU/AG
 HAR C 1500, MA/AB/JU/AG

PAMPA ENERGIA (0457)
LOTE V\$N 100
 PAM C/V 1240 AB
 PAM C/V 1480 MA/AB/JU/AG
 PAM C/V 1540 MA/AB/JU/AG
 PAM C/V 1600 MA/AB/JU/AG
 PAM C/V 1660 MA/AB/JU/AG
 PAM C/V 1720 MA/AB/JU/AG
 PAM C/V 1780 MA/AB/JU/AG
 PAM C/V 1840 MA/AB/JU/AG
 PAM C/V 1900 MA/AB/JU/AG
 PAM C/V 1960 MA/AB/JU/AG
 PAM C/V 2020 MA/AB/JU/AG
 PAM C/V 2080 MA/AB/JU/AG
 PAM C/V 2140 MA/AB/JU/AG

PAM C/V 2200 MA/AB/JU/AG
 PAM C/V 2260 MA/AB/JU/AG
 PAM C/V 2320 MA/AB/JU/AG
 PAM C/V 2380 MA/AB/JU/AG
 PAM C/V 2490 MA/AB/JU/AG
 PAM C/V 2600 MA/AB/JU/AG
 PAM C/V 2710 AB/AG
 PAM C/V 2820 AB/JU
 PAM C/V 3040 JU

TERNIUM ARG. S. A. (0839)
LOTE V\$N 100
 TXA C/V 500, MA/AB/JU/AG
 TXA C/V 550, MA/AB/JU/AG
 TXA C/V 600, MA/AB/JU/AG
 TXA C/V 650, MA/AB/JU/AG
 TXA C/V 700, MA/AB/JU/AG
 TXA C/V 750, MA/AB/JU/AG
 TXA C/V 800, MA/AB/JU/AG
 TXA C/V 850, MA/AB/JU/AG
 TXA C/V 900, MA/AB/JU/AG
 TXA C/V 950, MA/AB/JU/AG
 TXA C/V 1000 MA/AB/JU/AG
 TXA C/V 1100 AB/JU/AG
 TXA C/V 1150 AB
 TXA C/V 1200 JU
 TXA C/V 1350 AB

TRANSP. DE GAS DEL NORTE (30005)
LOTE V\$N 100
 TGN C 1500 MA/AB/JU/AG
 TGN C 1600 MA/AB/JU/AG
 TGN C 1700 MA/AB/JU/AG
 TGN C 1800 MA/AB/JU/AG
 TGN C 1900 MA/AB/JU/AG
 TGN C 2000 MA/AB/JU/AG
 TGN C 2100 MA/AB/JU/AG
 TGN C 2300 AB/JU

T. DE GAS DEL SUR (0617)
 TGS C/V 2400 MA/AB/JU/AG
 TGS C/V 2500 MA/AB/JU/AG
 TGS C/V 2600 MA/AB/JU/AG
 TGS C/V 2700 MA/AB/JU/AG
 TGS C/V 2800 MA/AB/JU/AG
 TGS C/V 2900 MA/AB/JU/AG
 TGS C/V 3000 MA/AB/JU/AG
 TGS C/V 3100 MA/AB/JU/AG
 TGS C/V 3200 MA/AB/JU/AG
 TGS C/V 3300 MA/AB/JU/AG
 TGS C/V 3500 AB
 TGS C/V 3600 AB/JU

TRANSENER (0849)
LOTE V\$N 100
 TRA C/V 500, AB
 TRA C/V 650, AB
 TRA C/V 1000 MA/AB/JU/AG
 TRA C/V 1100 MA/AB/JU/AG
 TRA C/V 1200 MA/AB/JU/AG
 TRA C/V 1300 MA/AB/JU/AG
 TRA C/V 1400 MA/AB/JU/AG
 TRA C/V 1500 MA/AB/JU/AG
 TRA C/V 1600 MA/AB/JU/AG
 TRA C/V 1700 AB
 TRA C/V 2000 JU

YPF (0710)
LOTE 100 ACCS.
 YPF C/V 7600 AB
 YPF C/V 14800. M/A/J/G
 YPF C/V 15300. M/A/J/G
 YPF C/V 16000 M/A/J/G

YPF C/V 16700 M/A/J/G
 YPF C/V 17400 M/A/J/G
 YPF C/V 18100 M/A/J/G
 YPF C/V 18800 M/A/J/G
 YPF C/V 19700 M/A/J/G
 YPF C/V 20600 M/A/J/G
 YPF C/V 21500 M/A/J/G
 YPF C/V 22400 M/A/J/G
 YPF C/V 23500 M/A/J/G
 YPF C/V 24600 M/A/J/G
 YPF C/V 25700 M/A/J/G
 YPF C/V 26800 M/A/J/G
 YPF C/V 27900 M/A/J/G
 YPF C/V 29000 M/A/J/G
 YPF C/V 30100 M/A/J/G

CEDEARS

AMERICAN INT. GROUP INC. (8069)
LOTE 10 CEDEARS
 AIG C 17000 M/A/J/G
 AIG C 18000 M/A/J/G
 AIG C 19000 M/A/J/G
 AIG C 20000 M/A/J/G
 AIG C 21000 M/A/J/G
 AIG C 22000 M/A/J/G

AMAZON.COM, INC. (8468)
LOTE 10 CEDEARS
 AMZ C/V 1400 MA/AB/JU/AG
 AMZ C/V 1500 MA/AB/JU/AG
 AMZ C/V 1600 MA/AB/JU/AG
 AMZ C/V 1700 MA/AB/JU/AG
 AMZ C/V 1800 MA/AB/JU/AG

APPLE INC. (8445)
LOTE 10 CEDEARS
 APL C/V 11000 M/A/J/G
 APL C/V 12000 M/A/J/G
 APL C/V 13000 M/A/J/G
 APL C/V 14000 M/A/J/G
 APL C/V 15000 M/A/J/G

ARK INNOVATION (8557)
LOTE 10 CEDEARS
 ARK C/V 5000 MA/AB/JU/AG
 ARK C/V 6000 MA/AB/JU/AG
 ARK C/V 7000 MA/AB/JU/AG
 ARK C/V 8000 MA/AB/JU/AG
 ARK C/V 9000 MA/AB/JU/AG

BANK OF AMERICA CORPORATION (8281)
LOTE 10 CEDEARS
 BAC C 9000 MA/AB/JU/AG
 BAC C 10000 M/A/J/G
 BAC C 11000 M/A/J/G
 BAC C 12000 M/A/J/G
 BAC C 13000 M/A/J/G

SPDR DOW JONES INDUSTRIAL (8555)
LOTE 10 CEDEARS
 DIA C/V 23000 M/A/J/G
 DIA C/V 24000 M/A/J/G
 DIA C/V 25000 M/A/J/G
 DIA C/V 26000 M/A/J/G
 DIA C/V 27000 M/A/J/G
 DIA C/V 28000 M/A/J/G

ISHARES MSCI EMERGING MARKET (8552)
LOTE 10 CEDEARS
 EEM C/V 6000 MA/AB/JU/AG

OPCIONES - SERIES HABILITADAS
TITULOS PRIVADOS - CEDEAR - INDICE MERVAL - TITULOS PUBLICOS Y OBLIGACIONES NEGOCIABLES COMPRA (C) Y VENTA (V)
(Vtos. Titulos Renta Variable e INDICES MERVAL y M.AR) 15/03/24 - 19/04/24 - 19/06/24 - 16/08/24)
(Vtos. Titulos Renta Fija: (25/03/24 - 26/04/24 - 29/05/24)

ULTIMO DIA PARA EJERCER: EL DIA HABIL ANTERIOR A LA FECHA DE VENCIMIENTO

EEM C/V 7000 MA/AB/JU/AG
EEM C/V 8000 MA/AB/JU/AG
EEM C/V 9000 MA/AB/JU/AG
EEM C/V 10000 M/A/J/G
EEM C/V 11000 M/A/J/G

ISHARES MSCI BRAZIL CAP (8556)

LOTE 10 CEDEARS
EWZ C/V 16000 M/A/J/G
EWZ C/V 17000 M/A/J/G
EWZ C/V 18000 M/A/J/G
EWZ C/V 19000 M/A/J/G
EWZ C/V 20000 M/A/J/G
EWZ C/V 21000 M/A/J/G
EWZ C/V 22000 M/A/J/G

BARRICK GOLD CORP. (8260)

LOTE 10 CEDEARS
GOD C 8000 MA/AB/JU/AG
GOD C 9000 MA/AB/JU/AG
GOD C 10000 M/A/J/G
GOD C 11000 M/A/J/G
GOD C 12000 M/A/J/G
GOD C 13000 M/A/J/G
GOD C 14000 M/A/J/G

ISHARES TRUST RUSSELL 2000 (8551)

LOTE 10 CEDEARS
IWM C/V 23000 M/A/J/G
IWM C/V 24000 M/A/J/G
IWM C/V 25000 M/A/J/G
IWM C/V 26000 M/A/J/G
IWM C/V 27000 M/A/J/G

J. P. MORGAN CHASE & CO. (8028)

LOTE 10 CEDEARS
JPM C/V 13500 M/A/J/G
JPM C/V 14000 M/A/J/G
JPM C/V 14500 M/A/J/G
JPM C/V 15000 M/A/J/G
JPM C/V 15500 M/A/J/G

THE COCA COLA COMPANY (8006)

LOTE 10 CEDEARS
KO. C/V 9200 MA/AB/JU/AG
KO. C/V 9600 MA/AB/JU/AG
KO. C/V 10000 M/A/J/G
KO. C/V 10400 M/A/J/G
KO. C/V 10800 M/A/J/G
KO. C/V 11200 M/A/J/G
KO. C/V 11600 M/A/J/G

MERCADOLIBRE INC. (8444)

LOTE 10 CEDEARS
MEL C/V 17400 M/A/J/G
MEL C/V 18200 M/A/J/G
MEL C/V 19000 M/A/J/G
MEL C/V 19800 M/A/J/G
MEL C/V 20600 M/A/J/G
MEL C/V 21400 M/A/J/G
MEL C/V 22200 M/A/J/G
MEL C/V 23000 M/A/J/G

META PLATFORMS INC. (8467)

LOTE 10 CEDEARS
MTA C/V 19000 M/A/J/G
MTA C/V 20000 M/A/J/G
MTA C/V 21000 M/A/J/G
MTA C/V 22000 M/A/J/G
MTA C/V 23000 M/A/J/G
MTA C/V 24000 M/A/J/G

MICROSOFT CORP. (8032)

LOTE 10 CEDEARS
MSF C/V 16000 M/A/J/G

MSF C/V 17000 M/A/J/G
MSF C/V 18000 M/A/J/G
MSF C/V 19000 M/A/J/G
MSF C/V 20000 M/A/J/G

PETROBRAS -PBR- (8526)

LOTE 10 CEDEARS
PBR C 18000 M/A/J/G
PBR C 19000 M/A/J/G
PBR C 20000 M/A/J/G
PBR C 21000 M/A/J/G
PBR C 22000 M/A/J/G
PBR C 23000 M/A/J/G
PBR C 24000 M/A/J/G

INVESCO QQQ TRUST (8550)

LOTE 10 CEDEARS
QQQ C/V 25000 M/A/J/G
QQQ C/V 26000 M/A/J/G
QQQ C/V 27000 M/A/J/G
QQQ C/V 28000 M/A/J/G
QQQ C/V 29000 M/A/J/G
QQQ C/V 30000 M/A/J/G

SPDR S&P 500 (8549)

LOTE 10 CEDEARS
SPY C/V 19000 M/A/J/G
SPY C/V 20000 M/A/J/G
SPY C/V 21000 M/A/J/G
SPY C/V 22000 M/A/J/G
SPY C/V 23000 M/A/J/G
SPY C/V 24000 M/A/J/G
SPY C/V 25000 M/A/J/G

TENARIS (8524)

LOTE 10 CEDEARS
TEN C 33000 M/A/J/G
TEN C 34000 M/A/J/G
TEN C 35000 M/A/J/G
TEN C 36000 M/A/J/G
TEN C 37000 M/A/J/G

TERNIUM (8432)

LOTE 10 CEDEARS
TXR C 11000 M/A/J/G
TXR C 12000 M/A/J/G
TXR C 13000 M/A/J/G
TXR C 14000 M/A/J/G
TXR C 15000 M/A/J/G
TXR C 16000 M/A/J/G

TESLA, INC. (8479)

LOTE 10 CEDEARS
TSL C/V 16000 M/A/J/G
TSL C/V 17000 M/A/J/G
TSL C/V 18000 M/A/J/G
TSL C/V 19000 M/A/J/G
TSL C/V 20000 M/A/J/G

VALE (8358)

LOTE 10 CEDEARS
VAL C 7000 MA/AB/JU/AG
VAL C 7500 MA/AB/JU/AG
VAL C 8000 MA/AB/JU/AG
VAL C 8500 MA/AB/JU/AG
VAL C 9000 MA/AB/JU/AG
VAL C 9500 MA/AB/JU/AG

VISTA ENERGY S.A.U. (8527)

LOTE 10 CEDEARS
VST C 11000 M/A/J/G
VST C 12000 M/A/J/G
VST C 13000 M/A/J/G
VST C 14000 M/A/J/G
VST C 15000 M/A/J/G
VST C 16000 M/A/J/G
VST C 17000 M/A/J/G
VST C 18000 M/A/J/G

ENERGY SELECT SECTOR SPDR FUND (8554)

LOTE 10 CEDEARS
XLE C/V 18000 M/A/J/G
XLE C/V 19000 M/A/J/G
XLE C/V 20000 M/A/J/G
XLE C/V 21000 M/A/J/G
XLE C/V 22000 M/A/J/G

FINANCIAL SELECT SECTOR SPDR FUND (8553)

LOTE 10 CEDEARS
XLF C/V 18000 M/A/J/G
XLF C/V 19000 M/A/J/G
XLF C/V 20000 M/A/J/G
XLF C/V 21000 M/A/J/G
XLF C/V 22000 M/A/J/G

EXXON MOBIL CORP. (8019)

LOTE 10 CEDEARS
XOM C/V 10000 M/A/J/G
XOM C/V 11000 M/A/J/G
XOM C/V 12000 M/A/J/G
XOM C/V 13000 M/A/J/G
XOM C/V 14000 M/A/J/G
XOM C/V 15000 M/A/J/G

TÍT. DE RENTA FIJA (CALL Y PUT)

BONO REP. ARG. U\$S 2030 (AL30) (5921)

LOTE V\$N 1.000
A30 C/V 46000 M/A/Y
A30 C/V 47000 M/A/Y
A30 C/V 48000 M/A/Y
A30 C/V 49000 M/A/Y
A30 C/V 50000 M/A/Y
A30 C/V 51000 M/A/Y
A30 C/V 52000 M/A/Y

BONO REP. ARG. U\$S 2035 (AL35) (5922)

LOTE V\$N 1.000
A35 C/V 42000 M/A/Y
A35 C/V 43000 M/A/Y
A35 C/V 44000 M/A/Y

BONO REP. ARG. U\$S 2038 (AE38) (5923)

LOTE V\$N 1.000
A38 C/V 45000 M/A/Y
A38 C/V 46000 M/A/Y
A38 C/V 47000 M/A/Y
A38 C/V 48000 M/A/Y

BONO GLOBAL REP. ARG. U\$S Vto. 2030 (GD30) (81086)

LOTE V\$N 1.000
G30 C/V 53000 M/A/Y
G30 C/V 54000 M/A/Y
G30 C/V 55000 M/A/Y
G30 C/V 56000 M/A/Y

SERIES DE OPCIONES EN U\$S MEP

BONO REP. ARG. U\$S 2030 (AL30) (5921)

LOTE V\$N 1.000
UA0 C/V 42,0 MA/AB/MY
UA0 C/V 43,0 MA/AB/MY
UA0 C/V 44,0 MA/AB/MY
UA0 C/V 45,0 MA/AB/MY
UA0 C/V 46,0 MA/AB/MY
UA0 C/V 47,0 MA/AB/MY

UA0 C/V 48,0 MA/AB/MY

BONO REP. ARG. U\$S 2035 (AL35) (5922)

LOTE V\$N 1.000
UA5 C/V 37,0 MA/AB/MY
UA5 C/V 38,0 MA/AB/MY
UA5 C/V 39,0 MA/AB/MY

BONO REP. ARG. U\$S 2038 (AE38) (5923)

LOTE V\$N 1.000
UA8 C/V 38,0 MA/AB/MY
UA8 C/V 40,0 MA/AB/MY
UA8 C/V 42,0 MA/AB/MY
UA8 C/V 44,0 MA/AB/MY

BONO GLOBAL REP. ARG. U\$S Vto. 2030 (GD30) (81086)

LOTE V\$N 1.000
UG0 C/V 45,0 MA/AB/MY
UG0 C/V 46,0 MA/AB/MY
UG0 C/V 47,0 MA/AB/MY
UG0 C/V 48,0 MA/AB/MY
UG0 C/V 49,0 MA/AB/MY
UG0 C/V 50,0 MA/AB/MY

SERIES DE OPCIONES EN U\$S TRANSFERENCIA

BONO REP. ARG. U\$S 2030 (AL30) (5921)

LOTE V\$N 1.000
XA0 C/V 42,0 MA/AB/MY
XA0 C/V 43,0 MA/AB/MY
XA0 C/V 44,0 MA/AB/MY
XA0 C/V 45,0 MA/AB/MY
XA0 C/V 46,0 MA/AB/MY

BONO REP. ARG. U\$S 2035 (AL35) (5922)

LOTE V\$N 1.000
XA5 C/V 32,0 MA/AB/MY
XA5 C/V 34,0 MA/AB/MY
XA5 C/V 36,0 MA/AB/MY

BONO REP. ARG. U\$S 2038 (AE38) (5923)

LOTE V\$N 1.000
XA8 C/V 36,0 MA/AB/MY
XA8 C/V 38,0 MA/AB/MY
XA8 C/V 40,0 MA/AB/MY

BONO GLOBAL REP. ARG. U\$S Vto. 2030 (GD30) (81086)

LOTE V\$N 1.000
XG0 C/V 44,0 MA/AB/MY
XG0 C/V 46,0 MA/AB/MY
XG0 C/V 48,0 MA/AB/MY
XG0 C/V 50,0 MA/AB/MY

OPCIONES DE COMPRA CUBIERTAS

BANCO DE VALORES S. A. (30059)

LOTE V\$N 100
BVA C 260, MA/AB/JU/AG
BVA C 270, MA/AB/JU/AG
BVA C 280, MA/AB/JU/AG
BVA C 290, MA/AB/JU/AG
BVA C 300, MA/AB/JU/AG
BVA C 310, MA/AB/JU/AG

BCO. HIPOTECARIO (0751)

LOTE V\$N 100
BHI C 26,0 AB/JU
BHI C 90,0 AB/JU
BHI C 100, AB
BHI C 150, JU
BHI C 200, MA/AB/JU/AG
BHI C 210, MA/AB/JU/AG
BHI C 220, MA/AB/JU/AG
BHI C 230, MA/AB/JU/AG
BHI C 240, MA/AB/JU/AG
BHI C 250, MA/AB/JU/AG
BHI C 260, MA/AB/JU/AG
BHI C 270, MA/AB/JU/AG

B-GAMING S. A. (30011)

LOTE V\$N 100
GAM C 250, MA/AB/JU/AG
GAM C 260, MA/AB/JU/AG
GAM C 270, MA/AB/JU/AG
GAM C 280, MA/AB/JU/AG
GAM C 290, MA/AB/JU/AG
GAM C 300, MA/AB/JU/AG

ENEL GENERACION COSTANERA (0386)

LOTE V\$N 100
CEC C 420, MA/AB/JU/AG
CEC C 440, MA/AB/JU/AG
CEC C 460, MA/AB/JU/AG

DIST. DE GAS CUYANA (0307)

DGC C 1000 MA/AB/JU
DGC C 1100 MA/AB/JU
DGC C 1200 MA/AB/JU
DGC C 1300 MA/AB/JU
DGC C 1400 MA/AB/JU
DGC C 1500 MA/AB/JU

LOMA NEGRA (30043)

LOTE 100 ACCIONES
LOM C 1360 AB
LOM V 1420 AB
LOM C 1400 MA/AB/JU/AG
LOM C 1500 MA/AB/JU/AG
LOM C 1600 MA/AB/JU/AG
LOM C 1700 MA/AB/JU/AG
LOM C 1800 MA/AB/JU/AG
LOM C 1900 MA/AB/JU/AG
LOM C 2000 MA/AB/JU/AG

MIRGOR (0798)

LOTE V\$N 100
MIR C 13000 M/A/J/G
MIR C 14000 M/A/J/G
MIR C 15000 M/A/J/G
MIR C 16000 M/A/J/G
MIR C 17000 M/A/J/G
MIR C 18000 M/A/J/G

MOLINOS (0742)

LOTE V\$N 100
MOL C 2800 MA/AB/JU/AG
MOL C 3000 MA/AB/JU/AG
MOL C 3200 MA/AB/JU/AG

S. A. SAN MIGUEL (0859)

SAM C 200, AB

TELECOM (0807)

LOTE V\$N 100
TEC C 1900 MA/AB/JU/AG
TEC C 2000 MA/AB/JU/AG
TEC C 2100 MA/AB/JU/AG
TEC C 2200 MA/AB/JU/AG
TEC C 2300 MA/AB/JU/AG
TEC C 2400 MA/AB/JU/AG

INFORMACIONES DE BOLSAS Y MERCADOS ARGENTINOS S.A.

SEGMENTO DE NEGOCIACION BILATERAL (SENEBI)

Arreglos

Arreglos de Operaciones -Alta y Bajas-

Bolsas y Mercados Argentinos S.A. remitió el día 06.03.2024 los arreglos de Segmento de Negociación Bilateral (SENEBI) que seguidamente se detallan:

Alta de Operaciones

Especie	Vencimiento	Cantidad	Precio	Fecha Oper.	Fecha Liq.
AL30	C.Inmediato	500.000	46.900,000	05.03.24	05.03.24
BPOA7	48 Hs	121.948	88.784,804	05.03.24	07.03.24
BPOB7	48 Hs	144.886	75.086,865	05.03.24	07.03.24
RCCJO	48 Hs	60.845	107.724,230	05.03.24	07.03.24
YCA6O	48 Hs	30.000	103.256,405	05.03.24	07.03.24
GD41	C.Inmediato	20.700	39.900,000	05.03.24	05.03.24
TX24	C.Inmediato	13.457.923	1.374,665	05.03.24	05.03.24
YMCQO	48 Hs	65.621	98.500,000	05.03.24	07.03.24
YFC2O	48 Hs	50.000	98.654,950	05.03.24	07.03.24
YMCHO	C.Inmediato	73.172	66.892,000	05.03.24	05.03.24
GA1AD	C.Inmediato	1.694.915	59,000	05.03.24	05.03.24
YMCHO	C.Inmediato	84.000	66.892,000	05.03.24	05.03.24
YMCHO	C.Inmediato	182.800	66.892,000	05.03.24	05.03.24
YMCHO	24 Hs	73.172	66.873,670	05.03.24	06.03.24
YMCHO	C.Inmediato	182.800	66.873,670	05.03.24	05.03.24
YMCHO	24 Hs	84.000	66.873,670	05.03.24	06.03.24
TZX26	48 Hs	700.000.000	143,500	05.03.24	07.03.24
BPB7C	48 Hs	309.982	70,250	05.03.24	07.03.24
BPA7C	48 Hs	309.982	82,750	05.03.24	07.03.24
BPC7C	48 Hs	464.973	60,000	05.03.24	07.03.24
BPD7C	48 Hs	464.973	57,800	05.03.24	07.03.24

Baja de Operaciones

Especie	Vencimiento	Cantidad	Precio	Fecha Oper.	Fecha Liq.
TV24C	C.Inmediato	238.319	75,000	05.03.24	05.03.24
BA37D	C.Inmediato	479.329	41.724,994	05.03.24	05.03.24
AL30	C.Inmediato	500.000	47.901,000	05.03.24	05.03.24
AL30D	C.Inmediato	10.870	46,000	05.03.24	05.03.24
TX24	C.Inmediato	13.094.100	1.374,665	05.03.24	05.03.24
TDJ24	48 Hs	500.000	91.100,000	05.03.24	07.03.24
BPOB7	48 Hs	119.000	75.346,000	05.03.24	07.03.24
AL30D	C.Inmediato	9.145	46,851	05.03.24	05.03.24
GA1AC	C.Inmediato	1.694.915	59,000	05.03.24	05.03.24
BPA7C	48 Hs	309.982	82,750	05.03.24	07.03.24
BPB7C	48 Hs	309.982	70,250	05.03.24	07.03.24
TZX26	48 Hs	700.000.000	143,550	05.03.24	07.03.24
BPC7C	48 Hs	464.973	60,000	05.03.24	07.03.24
BPD7C	48 Hs	464.973	57,800	05.03.24	07.03.24
YPCUC	C.Inmediato	464.000	39,900	05.03.24	05.03.24
YPCUD	C.Inmediato	464.000	41,000	05.03.24	05.03.24
YPCUD	C.Inmediato	464.000	41,000	05.03.24	05.03.24
YPCUC	C.Inmediato	464.000	39,900	05.03.24	05.03.24
YFC2O	C.Inmediato	50.000	98.654,940	05.03.24	05.03.24

RESUMEN BURSÁTIL TOTAL DEL DÍA DE LA FECHA

ÍNDICE BOLSA - GENERAL

Actual	Anterior	Variación %
43.267.086,840	43.160.889,080	0,250

S&P Merval

Actual	Anterior	Variación %
999.642,140	992.683,890	0,700

Alza 264	Baja 556	Sin cambio 60
----------	----------	---------------

CONTADO	VALOR NOMINAL	VALOR NEGOCIADO
---------	---------------	-----------------

Total General	93.787.558.395,300	825.920.262.841,541
Total Mercado Garantizado (PPT)	93.787.558.395,300	825.920.262.841,541
Total Contado	103.289.012.045,300	1.063.355.148.979,020
Títulos Públicos	91.921.557.733,000	738.723.656.757,190
Renta Variable	171.591.133,300	59.189.374.299,150
Acciones	24.448.324,300	24.839.695.486,900
Cedears	3.462.419,000	34.104.260.978,620
Cupones Acciones	0,000	0,000
Cupones de Acciones a Plazo	0,000	0,000
Total Renta Fija	304.317.720.133,000	1.004.165.774.679,870
Oblig. Negociables	1.694.225.667,000	23.014.092.512,140
Opciones	141.184,000	1.079.380.423,940
Cauciones	0,000	0,000
Futuros	4.223,000	3.859.900.000,000
Futuros Indice	0,000	0,000
Futuros Moneda	4.223,000	3.859.900.000,000
Prestamos	38.455,000	53.858.849,120
Plazo	0,000	0,000
Plazo por Lotes PPT	0,000	0,000
Renta Fija Plazo PPT	0,000	0,000
SENEBI	0,000	0,000
SENEBI Renta Fija	201.200.299.221,000	0,000
SENEBI Títulos Públicos	0,000	0,000
SENEBI Títulos Públicos Ctdo. Inm.	110.328.952.723,000	790.934.060.223,150
SENEBI Títulos Públicos 48Hs.	90.871.346.498,000	659.749.086.955,380
SENEBI Oblig. Negociables	9.501.637.512,000	242.428.025.410,540
SENEBI Oblig. Negociables Ctdo. Inm.	4.224.826.923,000	116.374.560.745,250
SENEBI Oblig. Negociables 48Hs.	5.276.810.589,000	126.053.464.665,290

**Cantidad de operaciones en rueda del día de la fecha: 557.761
(incluye 15.882 por Opciones)**

BOLSA DE COMERCIO DE BUENOS AIRES

TRIBUNAL DE ARBITRAJE GENERAL DE LA BOLSA DE COMERCIO DE BUENOS AIRES

HORARIO DE ATENCION AL PUBLICO
Lunes a Viernes de 13:00 hs. A 18:00 hs.

Buenos Aires, miércoles 6 de marzo de 2024



BALANCES ESQUEMATIZADOS DE SOCIEDADES LISTADAS
BOLSA DE COMERCIO DE BUENOS AIRES

Acciones

Sociedad: BANCO BBVA ARGENTINA S.A.

General

31/12/2023

Balance Consolidado

Cifras en Miles de Pesos

Rubro	Monto
EFFECTIVO Y DEPOSITOS EN BANCOS	1,142,949,870.00
TITULOS DE DEUDA A VALOR RAZONABLE CON CAMBIOS EN RESULTADOS	226,082,874.00
PRESTAMOS Y OTRAS FINANCIACIONES	1,975,497,390.00
OPERACIONES DE PASE, INSTRUMENTOS DERIVADOS Y OTROS TITULOS DE DEUDA	1,970,195,871.00
ACTIVO POR IMPUESTO A LAS GANANCIAS DIFERIDO	2,845,813.00
INVERSIONES EN INSTRUMENTOS DE PATRIMONIO	5,210,930.00
ACTIVOS FINANCIEROS ENTREGADOS EN GARANTIA	261,634,742.00
PROPIEDAD PLANTA Y EQUIPO	298,217,768.00
INVERSIONES EN SUBSIDIARIAS, ASOCIADAS Y NEGOCIOS CONJUNTOS	12,366,232.00
ACTIVOS INTANGIBLES	33,137,494.00
OTROS ACTIVOS FINANCIEROS	91,113,822.00
OTROS ACTIVOS NO FINANCIEROS	105,257,079.00
TOTAL DEL ACTIVO	6,124,509,885.00
CAPITAL	612,710.00
AJUSTE DE CAPITAL	410,521,467.00
APORTES NO CAPITALIZADOS	6,744,974.00
OTROS CONCEPTOS DEL CAPITAL	0.00
RESERVA LEGAL	266,769,431.00
OTRAS RESERVAS	383,383,107.00
GANANCIAS RESERVADAS	650,152,538.00
INTERESES NO CONTROLANTES	17,968,082.00
RESULTADOS NO ASIGNADOS	0.00
RESULTADOS INTEGRALES	338,137,820.00
TOTAL PATRIMONIO NETO	1,424,137,591.00
DEPOSITOS	3,639,306,660.00
PASIVOS A VALOR DE REALIZACION CON CAMBIOS EN RESULTADOS	10,330,335.00
INSTRUMENTOS DERIVADOS, OPERACIONES DE PASE Y OTROS PASIVOS FINANCIEROS	450,403,668.00
PROVISIONES	20,723,763.00
FINANCIACIONES RECIBIDAS DEL BCRA Y OTRAS INSTITUCIONES FINANCIERAS	28,189,967.00
OBLIGACIONES NEGOCIABLES SUBORDINADAS	0.00
OBLIGACIONES NEGOCIABLES EMITIDAS	12,816,710.00
PASIVOS POR IMPUESTO A LAS GANANCIAS CORRIENTE	192,166,838.00
PASIVOS POR IMPUESTO A LAS GANANCIAS DIFERIDO	23,416,180.00
OTROS PASIVOS NO FINANCIEROS	323,018,173.00
TOTAL DEL PASIVO	4,700,372,294.00
TOTAL DEL PASIVO Y PATRIMONIO NETO	6,124,509,885.00
INGRESOS POR INTERESES	3,183,946,656.00
EGRESOS POR INTERESES	-1,555,015,131.00
INGRESOS POR COMISIONES	254,797,055.00
EGRESOS POR COMISIONES	-115,841,706.00
CARGO POR INCOBRABILIDAD	-76,381,809.00
RESULTADO NETO POR MEDICIÓN DE INSTRUMENTOS FINANCIEROS A VALOR RAZONABLE CON CAMBIOS EN RESULTADOS	-23,988,470.00
DIFERENCIA DE COTIZACIÓN DE ORO Y MONEDA EXTRANJERA	210,110,057.00
OTROS INGRESOS OPERATIVOS	67,247,917.00
RESULTADO POR BAJA DE ACTIVOS MEDIDOS A COSTO AMORTIZADO	40,590,622.00
INGRESO OPERATIVO NETO	1,985,465,191.00
HONORARIOS A DIRECTORES Y SINDICOS	-329,204.00
OTROS GASTOS DE ADMINISTRACION	-249,135,656.00
BENEFICIOS AL PERSONAL	-248,101,319.00
OTROS GASTOS OPERATIVOS	-264,304,110.00
DEPRECIACIONES Y AMORTIZACIONES	-28,677,320.00
RESULTADOS POR ASOCIADAS Y NEGOCIOS CONJUNTOS	1,156,636.00
RECPAM	-894,047,649.00
GANANCIA (PERDIDA) ANTES DE IMPUESTOS	302,026,569.00
INGRESO (GASTO) POR IMPUESTOS A LAS GANANCIAS	-137,087,439.00
GANANCIA (PERDIDA) DEL PERIODO / EJERCICIO	164,939,130.00
OTRO RESULTADO INTEGRAL DEL EJERCICIO / PERIODO	197,622,216.00
RESULTADO INTEGRAL TOTAL DEL EJERCICIO / PERIODO	362,561,346.00
FLUJOS DE EFFECTIVO PROCEDENTES DE (UTILIZADOS EN) ACTIVIDADES DE OPERACION	601,577,255.00
FLUJOS DE EFFECTIVO PROCEDENTES DE (UTILIZADOS EN) ACTIVIDADES DE INVERSION	-42,924,658.00
FLUJOS DE EFFECTIVO PROCEDENTES DE (UTILIZADOS EN) ACTIVIDADES DE FINANCIACION	-26,613,636.00
EFFECTO DE LAS VARIACIONES DEL TIPO DE CAMBIO	572,860,171.00
EFFECTO DEL RESULTADO MONETARIO DE EFFECTIVO Y SUS EQUIVALENTES	-884,620,723.00
INCREMENTO (DISMINUCION) NETA DE EFFECTIVO Y EQUIVALENTES	220,278,409.00
GANANCIA (PERDIDA) BASICA POR ACCION	268.55
GANANCIAS (PERDIDA) DILUIDA POR ACCION	268.55
TOTAL PATRIMONIO NETO DEL EJERCICIO ANTERIOR (MISMO PERIODO)	1,139,384,011.00
EBIT	0.00
EBITDA	0.00
C1 - APALANCAMIENTO (EN VECES)	4.30
R1 - RENDIMIENTO ANUAL DEL PATRIMONIO (RETURN ON EQUITY - ROE) (%)	13.01
RG1 - RETORNO SOBRE ACTIVOS (RETURN ON ASSETS - ROA) (%)	2.69
L8_II-LIQUIDEZ CON TITULOS CON COTIZ (%)	91.23

Sociedad: BANCO BBVA ARGENTINA S.A.	General	31/12/2023	Balance Individual	Cifras en Miles de Pesos
Rubro				Monto
EFFECTIVO Y DEPOSITOS EN BANCOS				1,141,811,692.00
TITULOS DE DEUDA A VALOR RAZONABLE CON CAMBIOS EN RESULTADOS				225,903,834.00
PRESTAMOS Y OTRAS FINANCIACIONES				1,892,503,669.00
OPERACIONES DE PASE, INSTRUMENTOS DERIVADOS Y OTROS TITULOS DE DEUDA				1,965,380,433.00
ACTIVO POR IMPUESTO A LAS GANANCIAS DIFERIDO				0.00
INVERSIONES EN INSTRUMENTOS DE PATRIMONIO				5,210,930.00
ACTIVOS FINANCIEROS ENTREGADOS EN GARANTIA				261,631,781.00
PROPIEDAD PLANTA Y EQUIPO				298,058,346.00
INVERSIONES EN SUBSIDIARIAS, ASOCIADAS Y NEGOCIOS CONJUNTOS				42,202,657.00
ACTIVOS INTANGIBLES				32,918,773.00
OTROS ACTIVOS FINANCIEROS				89,956,670.00
OTROS ACTIVOS NO FINANCIEROS				104,361,809.00
TOTAL DEL ACTIVO				6,059,940,594.00
CAPITAL				612,710.00
AJUSTE DE CAPITAL				410,521,467.00
APORTES NO CAPITALIZADOS				6,744,974.00
OTROS CONCEPTOS DEL CAPITAL				0.00
RESERVA LEGAL				266,769,431.00
OTRAS RESERVAS				383,383,107.00
GANANCIAS RESERVADAS				650,152,538.00
INTERESES NO CONTROLANTES				0.00
RESULTADOS NO ASIGNADOS				0.00
RESULTADOS INTEGRALES				338,137,820.00
TOTAL PATRIMONIO NETO				1,406,169,509.00
DEPOSITOS				3,644,186,549.00
PASIVOS A VALOR DE REALIZACION CON CAMBIOS EN RESULTADOS				10,330,335.00
INSTRUMENTOS DERIVADOS, OPERACIONES DE PASE Y OTROS PASIVOS FINANCIEROS				445,893,139.00
PROVISIONES				20,594,038.00
FINANCIACIONES RECIBIDAS DEL BCRA Y OTRAS INSTITUCIONES FINANCIERAS				3,629,803.00
OBLIGACIONES NEGOCIABLES SUBORDINADAS				0.00
OBLIGACIONES NEGOCIABLES EMITIDAS				0.00
PASIVOS POR IMPUESTO A LAS GANANCIAS CORRIENTE				190,510,030.00
PASIVOS POR IMPUESTO A LAS GANANCIAS DIFERIDO				23,416,180.00
OTROS PASIVOS NO FINANCIEROS				315,211,011.00
TOTAL DEL PASIVO				4,653,771,085.00
TOTAL DEL PASIVO Y PATRIMONIO NETO				6,059,940,594.00
INGRESOS POR INTERESES				3,090,202,565.00
EGRESOS POR INTERESES				-1,517,342,008.00
INGRESOS POR COMISIONES				233,123,450.00
EGRESOS POR COMISIONES				-118,010,445.00
CARGO POR INCOBRABILIDAD				-74,988,394.00
RESULTADO NETO POR MEDICIÓN DE INSTRUMENTOS FINANCIEROS A VALOR RAZONABLE CON CAMBIOS EN RESULTADOS				-27,668,962.00
DIFERENCIA DE COTIZACIÓN DE ORO Y MONEDA EXTRANJERA				210,994,171.00
OTROS INGRESOS OPERATIVOS				66,266,255.00
RESULTADO POR BAJA DE ACTIVOS MEDIDOS A COSTO AMORTIZADO				40,590,622.00
INGRESO OPERATIVO NETO				1,903,167,254.00
HONORARIOS A DIRECTORES Y SINDICOS				-276,074.00
OTROS GASTOS DE ADMINISTRACION				-245,905,068.00
BENEFICIOS AL PERSONAL				-244,217,792.00
OTROS GASTOS OPERATIVOS				-251,666,233.00
DEPRECIACIONES Y AMORTIZACIONES				-28,349,738.00
RESULTADOS POR ASOCIADAS Y NEGOCIOS CONJUNTOS				9,126,700.00
RECPAM				-848,268,946.00
GANANCIA (PERDIDA) ANTES DE IMPUESTOS				293,610,103.00
INGRESO (GASTO) POR IMPUESTOS A LAS GANANCIAS				-129,068,205.00
GANANCIA (PERDIDA) DEL PERIODO / EJERCICIO				164,541,898.00
OTRO RESULTADO INTEGRAL DEL EJERCICIO / PERIODO				196,946,954.00
RESULTADO INTEGRAL TOTAL DEL EJERCICIO / PERIODO				361,488,852.00
FLUJOS DE EFFECTIVO PROCEDENTES DE (UTILIZADOS EN) ACTIVIDADES DE OPERACION				577,983,694.00
FLUJOS DE EFFECTIVO PROCEDENTES DE (UTILIZADOS EN) ACTIVIDADES DE INVERSION				-35,175,436.00
FLUJOS DE EFFECTIVO PROCEDENTES DE (UTILIZADOS EN) ACTIVIDADES DE FINANCIACION				-12,334,166.00
EFFECTO DE LAS VARIACIONES DEL TIPO DE CAMBIO				572,473,746.00
EFFECTO DEL RESULTADO MONETARIO DE EFFECTIVO Y SUS EQUIVALENTES				-882,496,667.00
INCREMENTO (DISMINUCION) NETA DE EFFECTIVO Y EQUIVALENTES				220,451,171.00
GANANCIA (PERDIDA) BASICA POR ACCION				268.55
GANANCIAS (PERDIDA) DILUIDA POR ACCION				268.55
TOTAL PATRIMONIO NETO DEL EJERCICIO ANTERIOR (MISMO PERIODO)				1,122,557,893.00
EBIT				0.00
EBITDA				0.00
C1 - APALANCAMIENTO (EN VECES)				4.31
R1 - RENDIMIENTO ANUAL DEL PATRIMONIO (RETURN ON EQUITY - ROE) (%)				13.01
RG1 - RETORNO SOBRE ACTIVOS (RETURN ON ASSETS - ROA) (%)				2.69
L8_ILIQUIDEZ CON TITULOS CON COTIZ (%)				91.23

Sociedad:GRUPO FINANCIERO GALICIA S.A.	General	31/12/2023	Balance Consolidado	Cifras en Miles de Pesos
Rubro				Monto
EFFECTIVO Y DEPOSITOS EN BANCOS				1,995,884,822.00
TITULOS DE DEUDA A VALOR RAZONABLE CON CAMBIOS EN RESULTADOS				598,794,865.00
PRESTAMOS Y OTRAS FINANCIACIONES				3,099,982,308.00
OPERACIONES DE PASE, INSTRUMENTOS DERIVADOS Y OTROS TITULOS DE DEUDA				3,135,832,335.00
ACTIVO POR IMPUESTO A LAS GANANCIAS DIFERIDO				183,826,420.00
INVERSIONES EN INSTRUMENTOS DE PATRIMONIO				9,637,518.00
ACTIVOS FINANCIEROS ENTREGADOS EN GARANTIA				431,557,202.00
PROPIEDAD PLANTA Y EQUIPO				355,259,161.00
INVERSIONES EN SUBSIDIARIAS, ASOCIADAS Y NEGOCIOS CONJUNTOS				2,650,357.00
ACTIVOS INTANGIBLES				122,235,219.00
OTROS ACTIVOS FINANCIEROS				179,194,634.00
OTROS ACTIVOS NO FINANCIEROS				170,227,713.00
TOTAL DEL ACTIVO				10,285,082,554.00
CAPITAL				1,474,692.00
AJUSTE DE CAPITAL				716,519,943.00
APORTES NO CAPITALIZADOS				
OTROS CONCEPTOS DEL CAPITAL				17,281,187.00
RESERVA LEGAL				24,189,511.00
OTRAS RESERVAS				919,958,408.00
GANANCIAS RESERVADAS				944,147,919.00
INTERESES NO CONTROLANTES				78,021.00
RESULTADOS NO ASIGNADOS				336,243,903.00
RESULTADOS INTEGRALES				2,205,317.00
TOTAL PATRIMONIO NETO				2,017,950,982.00
DEPOSITOS				5,707,779,943.00
PASIVOS A VALOR DE REALIZACION CON CAMBIOS EN RESULTADOS				49,485,078.00
INSTRUMENTOS DERIVADOS, OPERACIONES DE PASE Y OTROS PASIVOS FINANCIEROS				1,308,914,309.00
PROVISIONES				39,578,678.00
FINANCIACIONES RECIBIDAS DEL BCRA Y OTRAS INSTITUCIONES FINANCIERAS				138,128,699.00
OBLIGACIONES NEGOCIABLES SUBORDINADAS				205,612,893.00
OBLIGACIONES NEGOCIABLES EMITIDAS				92,715,512.00
PASIVOS POR IMPUESTO A LAS GANANCIAS CORRIENTE				272,400,545.00
PASIVOS POR IMPUESTO A LAS GANANCIAS DIFERIDO				11,834,748.00
OTROS PASIVOS NO FINANCIEROS				440,681,167.00
TOTAL DEL PASIVO				8,267,131,572.00
TOTAL DEL PASIVO Y PATRIMONIO NETO				10,285,082,554.00
INGRESOS POR INTERESES				4,754,293,051.00
EGRESOS POR INTERESES				-3,026,607,231.00
INGRESOS POR COMISIONES				546,739,714.00
EGRESOS POR COMISIONES				-75,308,879.00
CARGO POR INCOBRABILIDAD				-186,666,086.00
RESULTADO NETO POR MEDICIÓN DE INSTRUMENTOS FINANCIEROS A VALOR RAZONABLE CON CAMBIOS EN RESULTADOS				273,912,975.00
DIFERENCIA DE COTIZACIÓN DE ORO Y MONEDA EXTRANJERA				612,574,507.00
OTROS INGRESOS OPERATIVOS				385,632,665.00
RESULTADO POR BAJA DE ACTIVOS MEDIDOS A COSTO AMORTIZADO				41,982,954.00
INGRESO OPERATIVO NETO				3,326,553,670.00
HONORARIOS A DIRECTORES Y SINDICOS				-3,632,656.00
OTROS GASTOS DE ADMINISTRACION				-294,169,436.00
BENEFICIOS AL PERSONAL				-356,138,548.00
OTROS GASTOS OPERATIVOS				-530,619,094.00
DEPRECIACIONES Y AMORTIZACIONES				-84,430,520.00
RESULTADOS POR ASOCIADAS Y NEGOCIOS CONJUNTOS				1,701,497.00
RECPAM				-1,517,542,172.00
GANANCIA (PERDIDA) ANTES DE IMPUESTOS				541,722,741.00
INGRESO (GASTO) POR IMPUESTOS A LAS GANANCIAS				-205,492,062.00
GANANCIA (PERDIDA) DEL PERIODO / EJERCICIO				336,230,679.00
OTRO RESULTADO INTEGRAL DEL EJERCICIO / PERIODO				1,523,910.00
RESULTADO INTEGRAL TOTAL DEL EJERCICIO / PERIODO				337,754,589.00
FLUJOS DE EFFECTIVO PROCEDENTES DE (UTILIZADOS EN) ACTIVIDADES DE OPERACION				1,684,599,749.00
FLUJOS DE EFFECTIVO PROCEDENTES DE (UTILIZADOS EN) ACTIVIDADES DE INVERSION				-69,329,027.00
FLUJOS DE EFFECTIVO PROCEDENTES DE (UTILIZADOS EN) ACTIVIDADES DE FINANCIACION				-267,929,603.00
EFFECTO DE LAS VARIACIONES DEL TIPO DE CAMBIO				1,034,032,734.00
EFFECTO DEL RESULTADO MONETARIO DE EFFECTIVO Y SUS EQUIVALENTES				-3,245,908,225.00
INCREMENTO (DISMINUCION) NETA DE EFFECTIVO Y EQUIVALENTES				-864,534,372.00
GANANCIA (PERDIDA) BASICA POR ACCION				228.01
GANANCIAS (PERDIDA) DILUIDA POR ACCION				228.01
TOTAL PATRIMONIO NETO DEL EJERCICIO ANTERIOR (MISMO PERIODO)				1,897,546,564.00
EBIT				541,722,741.00
EBITDA				626,153,261.00
C1 - APALANCAMIENTO (EN VECES)				4.10
R1 - RENDIMIENTO ANUAL DEL PATRIMONIO (RETURN ON EQUITY - ROE) (%)				18.18
RG1 - RETORNO SOBRE ACTIVOS (RETURN ON ASSETS - ROA) (%)				3.34
L8_IL-LIQUIDEZ CON TITULOS CON COTIZ (%)				91.75

Sociedad:GRUPO FINANCIERO GALICIA S.A.	General	31/12/2023	Balance Individual	Cifras en Miles de Pesos
Rubro				Monto
EFFECTIVO Y DEPOSITOS EN BANCOS				548,046.00
TITULOS DE DEUDA A VALOR RAZONABLE CON CAMBIOS EN RESULTADOS				8,451,015.00
PRESTAMOS Y OTRAS FINANCIACIONES				964,586.00
OPERACIONES DE PASE, INSTRUMENTOS DERIVADOS Y OTROS TITULOS DE DEUDA				
ACTIVO POR IMPUESTO A LAS GANANCIAS DIFERIDO				
INVERSIONES EN INSTRUMENTOS DE PATRIMONIO				
ACTIVOS FINANCIEROS ENTREGADOS EN GARANTIA				
PROPIEDAD PLANTA Y EQUIPO				162,123.00
INVERSIONES EN SUBSIDIARIAS, ASOCIADAS Y NEGOCIOS CONJUNTOS				2,042,322,520.00
ACTIVOS INTANGIBLES				4,720.00
OTROS ACTIVOS FINANCIEROS				12,083,403.00
OTROS ACTIVOS NO FINANCIEROS				6,007,119.00
TOTAL DEL ACTIVO				2,070,543,532.00
CAPITAL				1,474,692.00
AJUSTE DE CAPITAL				716,519,943.00
APORTES NO CAPITALIZADOS				
OTROS CONCEPTOS DEL CAPITAL				17,281,187.00
RESERVA LEGAL				24,189,511.00
OTRAS RESERVAS				960,473,795.00
GANANCIAS RESERVADAS				984,663,306.00
INTERESES NO CONTROLANTES				
RESULTADOS NO ASIGNADOS				336,243,903.00
RESULTADOS INTEGRALES				2,205,317.00
TOTAL PATRIMONIO NETO				2,058,388,348.00
DEPOSITOS				
PASIVOS A VALOR DE REALIZACION CON CAMBIOS EN RESULTADOS				
INSTRUMENTOS DERIVADOS, OPERACIONES DE PASE Y OTROS PASIVOS FINANCIEROS				
PROVISIONES				
FINANCIACIONES RECIBIDAS DEL BCRA Y OTRAS INSTITUCIONES FINANCIERAS				
OBLIGACIONES NEGOCIABLES SUBORDINADAS				
OBLIGACIONES NEGOCIABLES EMITIDAS				
PASIVOS POR IMPUESTO A LAS GANANCIAS CORRIENTE				5,345,193.00
PASIVOS POR IMPUESTO A LAS GANANCIAS DIFERIDO				243,306.00
OTROS PASIVOS NO FINANCIEROS				6,566,685.00
TOTAL DEL PASIVO				12,155,184.00
TOTAL DEL PASIVO Y PATRIMONIO NETO				2,070,543,532.00
INGRESOS POR INTERESES				44,030.00
EGRESOS POR INTERESES				
INGRESOS POR COMISIONES				
EGRESOS POR COMISIONES				
CARGO POR INCOBRABILIDAD				
RESULTADO NETO POR MEDICIÓN DE INSTRUMENTOS FINANCIEROS A VALOR RAZONABLE CON CAMBIOS EN RESULTADOS				14,933,617.00
DIFERENCIA DE COTIZACIÓN DE ORO Y MONEDA EXTRANJERA				9,731,060.00
OTROS INGRESOS OPERATIVOS				55.00
RESULTADO POR BAJA DE ACTIVOS MEDIDOS A COSTO AMORTIZADO				-117,034.00
INGRESO OPERATIVO NETO				24,591,728.00
HONORARIOS A DIRECTORES Y SINDICOS				-1,678,788.00
OTROS GASTOS DE ADMINISTRACION				-1,007,606.00
BENEFICIOS AL PERSONAL				-183,008.00
OTROS GASTOS OPERATIVOS				-767,534.00
DEPRECIACIONES Y AMORTIZACIONES				-8,943.00
RESULTADOS POR ASOCIADAS Y NEGOCIOS CONJUNTOS				342,369,162.00
RECPAM				-18,549,685.00
GANANCIA (PERDIDA) ANTES DE IMPUESTOS				344,765,326.00
INGRESO (GASTO) POR IMPUESTOS A LAS GANANCIAS				-8,521,423.00
GANANCIA (PERDIDA) DEL PERIODO / EJERCICIO				336,243,903.00
OTRO RESULTADO INTEGRAL DEL EJERCICIO / PERIODO				1,523,910.00
RESULTADO INTEGRAL TOTAL DEL EJERCICIO / PERIODO				337,767,813.00
FLUJOS DE EFFECTIVO PROCEDENTES DE (UTILIZADOS EN) ACTIVIDADES DE OPERACION				-36,823,503.00
FLUJOS DE EFFECTIVO PROCEDENTES DE (UTILIZADOS EN) ACTIVIDADES DE INVERSION				219,149,947.00
FLUJOS DE EFFECTIVO PROCEDENTES DE (UTILIZADOS EN) ACTIVIDADES DE FINANCIACION				-179,275,944.00
EFFECTO DE LAS VARIACIONES DEL TIPO DE CAMBIO				10,098,546.00
EFFECTO DEL RESULTADO MONETARIO DE EFFECTIVO Y SUS EQUIVALENTES				-27,546,963.00
INCREMENTO (DISMINUCION) NETA DE EFFECTIVO Y EQUIVALENTES				-14,397,917.00
GANANCIA (PERDIDA) BASICA POR ACCION				228.01
GANANCIAS (PERDIDA) DILUIDA POR ACCION				228.01
TOTAL PATRIMONIO NETO DEL EJERCICIO ANTERIOR (MISMO PERIODO)				1,938,061,892.00
EBIT				344,765,326.00
EBITDA				344,774,269.00
C1 - APALANCAMIENTO (EN VECES)				0.01
R1 - RENDIMIENTO ANUAL DEL PATRIMONIO (RETURN ON EQUITY - ROE) (%)				17.39
RG1 - RETORNO SOBRE ACTIVOS (RETURN ON ASSETS - ROA) (%)				3.38
L8_II-LIQUIDEZ CON TITULOS CON COTIZ (%)				236.00

Sociedad:METROGAS S.A.	General	31/12/2023	Balance Consolidado	Cifras en Millones de Pesos	Monto
Rubro					
EFFECTIVO Y EQUIVALENTES A EFFECTIVO					31,753.00
ACTIVOS FINANCIEROS CORRIENTES					6,608.00
CUENTAS POR COBRAR CORRIENTES					39,865.00
OTROS ACTIVOS NO FINANCIEROS CORRIENTES					
INVENTARIOS CORRIENTES					
ACTIVO CORRIENTE					78,226.00
ACTIVOS FINANCIEROS NO CORRIENTES					480.00
CUENTAS POR COBRAR NO CORRIENTES					
PROPIEDADES PLANTAS Y EQUIPOS					359,819.00
OTROS ACTIVOS NO FINANCIEROS NO CORRIENTES					413.00
ACTIVOS INTANGIBLES					17,363.00
ACTIVO NO CORRIENTE					378,075.00
TOTAL DEL ACTIVO					456,301.00
CAPITAL					569.00
AJUSTE DE CAPITAL					120,660.00
APORTES NO CAPITALIZADOS O CONTRIBUCIONES DE CAPITAL					
OTROS CONCEPTOS DEL CAPITAL					
RESERVA LEGAL					24,246.00
OTRAS RESERVAS					34,489.00
GANANCIAS RESERVADAS					58,735.00
INTERESES NO CONTROLANTES					365.00
RESULTADOS NO ASIGNADOS					38,101.00
RESULTADOS INTEGRALES					
TOTAL PATRIMONIO NETO					218,430.00
PASIVOS FINANCIEROS CORRIENTES					25,276.00
CUENTAS POR PAGAR CORRIENTES					144,008.00
PASIVOS POR IMPUESTOS CORRIENTES					17,412.00
OTROS PASIVOS NO FINANCIEROS CORRIENTES					
PASIVO CORRIENTE					186,696.00
PASIVOS FINANCIEROS NO CORRIENTES					8,214.00
CUENTAS POR PAGAR NO CORRIENTES					
PASIVOS POR IMPUESTOS NO CORRIENTES					144.00
OTROS PASIVOS NO FINANCIEROS NO CORRIENTES					42,817.00
PASIVO NO CORRIENTE					51,175.00
TOTAL DEL PASIVO					237,871.00
TOTAL DEL PASIVO Y PATRIMONIO NETO					456,301.00
INGRESOS DE ACTIVIDADES ORDINARIAS					328,264.00
COSTO DE VENTAS Y/O SERVICIOS					-238,707.00
GANANCIA (PERDIDA) BRUTA					89,557.00
HONORARIOS A DIRECTORES Y SINDICOS					-249.00
OTROS GASTOS DE ADMINISTRACION					-32,847.00
GASTOS DE COMERCIALIZACION Y/O DISTRIBUCION					-33,311.00
OTROS GASTOS OPERATIVOS					-1,796.00
OTROS INGRESOS					
DEPRECIACIONES Y AMORTIZACIONES					-14,660.00
GANANCIA (PERDIDA) DE ACTIVIDADES OPERATIVAS					6,694.00
INGRESOS FINANCIEROS					36,492.00
COSTOS FINANCIEROS					-136,052.00
RECPAM					143,835.00
OTROS RESULTADOS					
GANANCIA (PERDIDA) ANTES DE IMPUESTOS					50,969.00
INGRESO (GASTO) POR IMPUESTOS A LAS GANANCIAS					45,386.00
GANANCIA (PERDIDA) DEL PERIODO / EJERCICIO OPERACIONES CONTINUADAS					96,355.00
GANANCIA (PERDIDA) DEL PERIODO / EJERCICIO OPERACIONES DISCONTINUADAS					
GANANCIA (PERDIDA) DEL PERIODO / EJERCICIO					96,355.00
OTRO RESULTADO INTEGRAL DEL EJERCICIO / PERIODO					
RESULTADO INTEGRAL TOTAL DEL EJERCICIO / PERIODO					96,355.00
TOTAL CAMBIOS EN ACTIVOS Y PASIVOS OPERATIVOS					73,112.00
TOTAL DE ACTIVIDADES DE INVERSION					-14,622.00
TOTAL DE ACTIVIDADES DE FINANCIACION					-34,920.00
INCREMENTO (DISMINUCION) NETA DE EFECTIVO Y EQUIVALENTES					23,570.00
GANANCIA (PERDIDA) BASICA POR ACCION					167.65
GANANCIAS (PERDIDA) DILUIDA POR ACCION					167.65
TOTAL PATRIMONIO NETO DEL EJERCICIO ANTERIOR					123,144.00
EBIT					6,694.00
EBITDA					21,354.00
CAPITAL DE TRABAJO					-108,470.00
LIQUIDEZ					0.42
SOLVENCIA					0.92
INMOVILIZACION DEL CAPITAL					0.83
RENTABILIDAD PATRIMONIO NETO					0.56
RENTABILIDAD DEL ACTIVO					0.21
ENDEUDAMIENTO					1.09
ENDEUDAMIENTO A CORTO PLAZO					0.85
APALANCAMIENTO					2.09
MARGEN NETO / VENTAS					0.29
DEUDA FINANCIERA / EBITDA					1.57
EBITDA / COSTOS FINANCIEROS					-0.16
ANALISIS DU-PONT					0.44
PRUEBA ACIDA					0.42
COBERTURA DE GASTOS FINANCIEROS					-0.05
ROTACION DE ACTIVOS					0.72

Sociedad:METROGAS S.A.	General	31/12/2023	Balance Individual	Cifras en Millones de Pesos	Monto
Rubro					
EFFECTIVO Y EQUIVALENTES A EFFECTIVO					13,801.00
ACTIVOS FINANCIEROS CORRIENTES					9,668.00
CUENTAS POR COBRAR CORRIENTES					24,460.00
OTROS ACTIVOS NO FINANCIEROS CORRIENTES					
INVENTARIOS CORRIENTES					
ACTIVO CORRIENTE					47,929.00
ACTIVOS FINANCIEROS NO CORRIENTES					468.00
CUENTAS POR COBRAR NO CORRIENTES					
PROPIEDADES PLANTAS Y EQUIPOS					359,819.00
OTROS ACTIVOS NO FINANCIEROS NO CORRIENTES					7,355.00
ACTIVOS INTANGIBLES					17,363.00
ACTIVO NO CORRIENTE					385,005.00
TOTAL DEL ACTIVO					432,934.00
CAPITAL					569.00
AJUSTE DE CAPITAL					120,660.00
APORTES NO CAPITALIZADOS O CONTRIBUCIONES DE CAPITAL					
OTROS CONCEPTOS DEL CAPITAL					
RESERVA LEGAL					24,246.00
OTRAS RESERVAS					34,489.00
GANANCIAS RESERVADAS					58,735.00
INTERESES NO CONTROLANTES					
RESULTADOS NO ASIGNADOS					38,101.00
RESULTADOS INTEGRALES					
TOTAL PATRIMONIO NETO					218,065.00
PASIVOS FINANCIEROS CORRIENTES					25,075.00
CUENTAS POR PAGAR CORRIENTES					130,421.00
PASIVOS POR IMPUESTOS CORRIENTES					8,355.00
OTROS PASIVOS NO FINANCIEROS CORRIENTES					
PASIVO CORRIENTE					163,851.00
PASIVOS FINANCIEROS NO CORRIENTES					8,214.00
CUENTAS POR PAGAR NO CORRIENTES					
PASIVOS POR IMPUESTOS NO CORRIENTES					144.00
OTROS PASIVOS NO FINANCIEROS NO CORRIENTES					42,660.00
PASIVO NO CORRIENTE					51,018.00
TOTAL DEL PASIVO					214,869.00
TOTAL DEL PASIVO Y PATRIMONIO NETO					432,934.00
INGRESOS DE ACTIVIDADES ORDINARIAS					207,662.00
COSTO DE VENTAS Y/O SERVICIOS					-154,370.00
GANANCIA (PERDIDA) BRUTA					53,292.00
HONORARIOS A DIRECTORES Y SINDICOS					-249.00
OTROS GASTOS DE ADMINISTRACION					-32,123.00
GASTOS DE COMERCIALIZACION Y/O DISTRIBUCION					-28,510.00
OTROS GASTOS OPERATIVOS					-1,104.00
OTROS INGRESOS					18,323.00
DEPRECIACIONES Y AMORTIZACIONES					-14,660.00
GANANCIA (PERDIDA) DE ACTIVIDADES OPERATIVAS					-5,031.00
INGRESOS FINANCIEROS					17,880.00
COSTOS FINANCIEROS					-130,282.00
RECPAM					156,706.00
OTROS RESULTADOS					
GANANCIA (PERDIDA) ANTES DE IMPUESTOS					39,273.00
INGRESO (GASTO) POR IMPUESTOS A LAS GANANCIAS					56,118.00
GANANCIA (PERDIDA) DEL PERIODO / EJERCICIO OPERACIONES CONTINUADAS					95,391.00
GANANCIA (PERDIDA) DEL PERIODO / EJERCICIO OPERACIONES DISCONTINUADAS					
GANANCIA (PERDIDA) DEL PERIODO / EJERCICIO					95,391.00
OTRO RESULTADO INTEGRAL DEL EJERCICIO / PERIODO					
RESULTADO INTEGRAL TOTAL DEL EJERCICIO / PERIODO					95,391.00
TOTAL CAMBIOS EN ACTIVOS Y PASIVOS OPERATIVOS					35,318.00
TOTAL DE ACTIVIDADES DE INVERSION					-1,384.00
TOTAL DE ACTIVIDADES DE FINANCIACION					-34,224.00
INCREMENTO (DISMINUCION) NETA DE EFFECTIVO Y EQUIVALENTES					-290.00
GANANCIA (PERDIDA) BASICA POR ACCION					167.65
GANANCIAS (PERDIDA) DILUIDA POR ACCION					167.65
TOTAL PATRIMONIO NETO DEL EJERCICIO ANTERIOR					122,674.00
EBIT					-5,031.00
EBITDA					9,629.00
CAPITAL DE TRABAJO					-115,922.00
LIQUIDEZ					0.29
SOLVENCIA					1.01
INMOVILIZACION DEL CAPITAL					0.89
RENTABILIDAD PATRIMONIO NETO					0.56
RENTABILIDAD DEL ACTIVO					0.22
ENDEUDAMIENTO					0.99
ENDEUDAMIENTO A CORTO PLAZO					0.75
APALANCAMIENTO					1.99
MARGEN NETO / VENTAS					0.46
DEUDA FINANCIERA / EBITDA					3.46
EBITDA / COSTOS FINANCIEROS					-0.07
ANALISIS DU-PONT					0.44
PRUEBA ACIDA					0.29
COBERTURA DE GASTOS FINANCIEROS					0.04
ROTACION DE ACTIVOS					0.48

Sociedad: PAMPA ENERGIA S.A	General	31/12/2023	Balance Consolidado	Cifras en Millones de Pesos	Monto
Rubro					
EFFECTIVO Y EQUIVALENTES A EFFECTIVO					137,973.00
ACTIVOS FINANCIEROS CORRIENTES					536,882.00
CUENTAS POR COBRAR CORRIENTES					168,550.00
OTROS ACTIVOS NO FINANCIEROS CORRIENTES					69,744.00
INVENTARIOS CORRIENTES					166,023.00
ACTIVO CORRIENTE					1,079,172.00
ACTIVOS FINANCIEROS NO CORRIENTES					28,040.00
CUENTAS POR COBRAR NO CORRIENTES					55.00
PROPIEDADES PLANTAS Y EQUIPOS					2,056,974.00
OTROS ACTIVOS NO FINANCIEROS NO CORRIENTES					575,057.00
ACTIVOS INTANGIBLES					77,898.00
ACTIVO NO CORRIENTE					2,738,024.00
TOTAL DEL ACTIVO					3,817,196.00
CAPITAL					1,360.00
AJUSTE DE CAPITAL					7,126.00
APORTES NO CAPITALIZADOS O CONTRIBUCIONES DE CAPITAL					
OTROS CONCEPTOS DEL CAPITAL					19,764.00
RESERVA LEGAL					37,057.00
OTRAS RESERVAS					1,158,100.00
GANANCIAS RESERVADAS					1,195,157.00
INTERESES NO CONTROLANTES					6,960.00
RESULTADOS NO ASIGNADOS					180,627.00
RESULTADOS INTEGRALES					539,702.00
TOTAL PATRIMONIO NETO					1,950,696.00
PASIVOS FINANCIEROS CORRIENTES					181,357.00
CUENTAS POR PAGAR CORRIENTES					169,348.00
PASIVOS POR IMPUESTOS CORRIENTES					14,026.00
OTROS PASIVOS NO FINANCIEROS CORRIENTES					56,951.00
PASIVO CORRIENTE					421,682.00
PASIVOS FINANCIEROS NO CORRIENTES					989,182.00
CUENTAS POR PAGAR NO CORRIENTES					19.00
PASIVOS POR IMPUESTOS NO CORRIENTES					285,300.00
OTROS PASIVOS NO FINANCIEROS NO CORRIENTES					170,317.00
PASIVO NO CORRIENTE					1,444,818.00
TOTAL DEL PASIVO					1,866,500.00
TOTAL DEL PASIVO Y PATRIMONIO NETO					3,817,196.00
INGRESOS DE ACTIVIDADES ORDINARIAS					513,727.00
COSTO DE VENTAS Y/O SERVICIOS					-242,795.00
GANANCIA (PERDIDA) BRUTA					270,932.00
HONORARIOS A DIRECTORES Y SINDICOS					-1,937.00
OTROS GASTOS DE ADMINISTRACION					-58,614.00
GASTOS DE COMERCIALIZACION Y/O DISTRIBUCION					-19,329.00
OTROS GASTOS OPERATIVOS					-61,734.00
OTROS INGRESOS					67,944.00
DEPRECIACIONES Y AMORTIZACIONES					-79,508.00
GANANCIA (PERDIDA) DE ACTIVIDADES OPERATIVAS					117,754.00
INGRESOS FINANCIEROS					1,764.00
COSTOS FINANCIEROS					-105,359.00
RECPAM					
OTROS RESULTADOS					155,089.00
GANANCIA (PERDIDA) ANTES DE IMPUESTOS					169,248.00
INGRESO (GASTO) POR IMPUESTOS A LAS GANANCIAS					-132,557.00
GANANCIA (PERDIDA) DEL PERIODO / EJERCICIO OPERACIONES CONTINUADAS					36,691.00
GANANCIA (PERDIDA) DEL PERIODO / EJERCICIO OPERACIONES DISCONTINUADAS					
GANANCIA (PERDIDA) DEL PERIODO / EJERCICIO					36,691.00
OTRO RESULTADO INTEGRAL DEL EJERCICIO / PERIODO					1,508,654.00
RESULTADO INTEGRAL TOTAL DEL EJERCICIO / PERIODO					1,545,345.00
TOTAL CAMBIOS EN ACTIVOS Y PASIVOS OPERATIVOS					177,099.00
TOTAL DE ACTIVIDADES DE INVERSION					-75,354.00
TOTAL DE ACTIVIDADES DE FINANCIACION					-53,093.00
INCREMENTO (DISMINUCION) NETA DE EFFECTIVO Y EQUIVALENTES					48,652.00
GANANCIA (PERDIDA) BASICA POR ACCION					25.25
GANANCIAS (PERDIDA) DILUIDA POR ACCION					25.25
TOTAL PATRIMONIO NETO DEL EJERCICIO ANTERIOR					404,620.00
EBIT					117,754.00
EBITDA					115,990.00
CAPITAL DE TRABAJO					657,490.00
LIQUIDEZ					2.56
SOLVENCIA					1.05
INMOVILIZACION DEL CAPITAL					0.72
RENTABILIDAD PATRIMONIO NETO					0.03
RENTABILIDAD DEL ACTIVO					0.01
ENDEUDAMIENTO					0.96
ENDEUDAMIENTO A CORTO PLAZO					0.22
APALANCAMIENTO					1.96
MARGEN NETO / VENTAS					3.01
DEUDA FINANCIERA / EBITDA					10.09
EBITDA / COSTOS FINANCIEROS					-1.10
ANALISIS DU-PONT					0.02
PRUEBA ACIDA					2.17
COBERTURA DE GASTOS FINANCIEROS					-1.12
ROTACION DE ACTIVOS					0.13

Sociedad:PAMPA ENERGIA S.A	General	31/12/2023	Balance Individual	Cifras en Millones de Pesos	Monto
Rubro					
EFFECTIVO Y EQUIVALENTES A EFFECTIVO					58,007.00
ACTIVOS FINANCIEROS CORRIENTES					388,664.00
CUENTAS POR COBRAR CORRIENTES					181,578.00
OTROS ACTIVOS NO FINANCIEROS CORRIENTES					124,633.00
INVENTARIOS CORRIENTES					163,545.00
ACTIVO CORRIENTE					916,427.00
ACTIVOS FINANCIEROS NO CORRIENTES					17,128.00
CUENTAS POR COBRAR NO CORRIENTES					
PROPIEDADES PLANTAS Y EQUIPOS					1,928,237.00
OTROS ACTIVOS NO FINANCIEROS NO CORRIENTES					878,250.00
ACTIVOS INTANGIBLES					30,319.00
ACTIVO NO CORRIENTE					2,853,934.00
TOTAL DEL ACTIVO					3,770,361.00
CAPITAL					1,360.00
AJUSTE DE CAPITAL					7,126.00
APORTES NO CAPITALIZADOS O CONTRIBUCIONES DE CAPITAL					
OTROS CONCEPTOS DEL CAPITAL					19,764.00
RESERVA LEGAL					37,057.00
OTRAS RESERVAS					1,158,100.00
GANANCIAS RESERVADAS					1,195,157.00
INTERESES NO CONTROLANTES					
RESULTADOS NO ASIGNADOS					180,627.00
RESULTADOS INTEGRALES					539,702.00
TOTAL PATRIMONIO NETO					1,943,736.00
PASIVOS FINANCIEROS CORRIENTES					195,084.00
CUENTAS POR PAGAR CORRIENTES					193,722.00
PASIVOS POR IMPUESTOS CORRIENTES					
OTROS PASIVOS NO FINANCIEROS CORRIENTES					46,366.00
PASIVO CORRIENTE					435,172.00
PASIVOS FINANCIEROS NO CORRIENTES					997,865.00
CUENTAS POR PAGAR NO CORRIENTES					
PASIVOS POR IMPUESTOS NO CORRIENTES					223,069.00
OTROS PASIVOS NO FINANCIEROS NO CORRIENTES					170,519.00
PASIVO NO CORRIENTE					1,391,453.00
TOTAL DEL PASIVO					1,826,625.00
TOTAL DEL PASIVO Y PATRIMONIO NETO					3,770,361.00
INGRESOS DE ACTIVIDADES ORDINARIAS					495,135.00
COSTO DE VENTAS Y/O SERVICIOS					-235,483.00
GANANCIA (PERDIDA) BRUTA					259,652.00
HONORARIOS A DIRECTORES Y SINDICOS					-1,876.00
OTROS GASTOS DE ADMINISTRACION					-57,270.00
GASTOS DE COMERCIALIZACION Y/O DISTRIBUCION					-19,309.00
OTROS GASTOS OPERATIVOS					-61,075.00
OTROS INGRESOS					55,900.00
DEPRECIACIONES Y AMORTIZACIONES					-74,622.00
GANANCIA (PERDIDA) DE ACTIVIDADES OPERATIVAS					101,400.00
INGRESOS FINANCIEROS					2,937.00
COSTOS FINANCIEROS					-103,010.00
RECPAM					
OTROS RESULTADOS					146,337.00
GANANCIA (PERDIDA) ANTES DE IMPUESTOS					147,664.00
INGRESO (GASTO) POR IMPUESTOS A LAS GANANCIAS					-113,176.00
GANANCIA (PERDIDA) DEL PERIODO / EJERCICIO OPERACIONES CONTINUADAS					34,488.00
GANANCIA (PERDIDA) DEL PERIODO / EJERCICIO OPERACIONES DISCONTINUADAS					
GANANCIA (PERDIDA) DEL PERIODO / EJERCICIO					34,488.00
OTRO RESULTADO INTEGRAL DEL EJERCICIO / PERIODO					1,504,626.00
RESULTADO INTEGRAL TOTAL DEL EJERCICIO / PERIODO					1,539,114.00
TOTAL CAMBIOS EN ACTIVOS Y PASIVOS OPERATIVOS					178,967.00
TOTAL DE ACTIVIDADES DE INVERSION					-85,440.00
TOTAL DE ACTIVIDADES DE FINANCIACION					-48,383.00
INCREMENTO (DISMINUCION) NETA DE EFFECTIVO Y EQUIVALENTES					45,144.00
GANANCIA (PERDIDA) BASICA POR ACCION					25.25
GANANCIAS (PERDIDA) DILUIDA POR ACCION					25.25
TOTAL PATRIMONIO NETO DEL EJERCICIO ANTERIOR					403,463.00
EBIT					101,400.00
EBITDA					176,022.00
CAPITAL DE TRABAJO					481,255.00
LIQUIDEZ					2.11
SOLVENCIA					1.06
INMOVILIZACION DEL CAPITAL					0.76
RENTABILIDAD PATRIMONIO NETO					0.03
RENTABILIDAD DEL ACTIVO					0.01
ENDEUDAMIENTO					0.94
ENDEUDAMIENTO A CORTO PLAZO					0.22
APALANCAMIENTO					1.94
MARGEN NETO / VENTAS					3.11
DEUDA FINANCIERA / EBITDA					6.78
EBITDA / COSTOS FINANCIEROS					-1.71
ANALISIS DU-PONT					0.02
PRUEBA ACIDA					1.73
COBERTURA DE GASTOS FINANCIEROS					-0.98
ROTACION DE ACTIVOS					0.13

Sociedad:TRANSENER CIA. DE TRANSP. DE ENERGIA ELECTR. EN ALTA TENSION S.A.	General	31/12/2023	Balance Consolidado	Cifras en
Miles de Pesos			Monto	
Rubro				
EFFECTIVO Y EQUIVALENTES A EFFECTIVO			13,263,274.00	
ACTIVOS FINANCIEROS CORRIENTES			3,738,871.00	
CUENTAS POR COBRAR CORRIENTES			28,381,282.00	
OTROS ACTIVOS NO FINANCIEROS CORRIENTES			10,432,006.00	
INVENTARIOS CORRIENTES				
ACTIVO CORRIENTE			55,815,433.00	
ACTIVOS FINANCIEROS NO CORRIENTES			3,494,886.00	
CUENTAS POR COBRAR NO CORRIENTES				
PROPIEDADES PLANTAS Y EQUIPOS			278,910,373.00	
OTROS ACTIVOS NO FINANCIEROS NO CORRIENTES			13,518,555.00	
ACTIVOS INTANGIBLES				
ACTIVO NO CORRIENTE			295,923,814.00	
TOTAL DEL ACTIVO			351,739,247.00	
CAPITAL			444,674.00	
AJUSTE DE CAPITAL			117,947,846.00	
APORTES NO CAPITALIZADOS O CONTRIBUCIONES DE CAPITAL				
OTROS CONCEPTOS DEL CAPITAL				
RESERVA LEGAL			11,373,884.00	
OTRAS RESERVAS			123,004,039.00	
GANANCIAS RESERVADAS			134,377,923.00	
INTERESES NO CONTROLANTES				
RESULTADOS NO ASIGNADOS			6,577,855.00	
RESULTADOS INTEGRALES			-6,892,776.00	
TOTAL PATRIMONIO NETO			252,455,522.00	
PASIVOS FINANCIEROS CORRIENTES			14,279,209.00	
CUENTAS POR PAGAR CORRIENTES			22,589,730.00	
PASIVOS POR IMPUESTOS CORRIENTES			7,529,444.00	
OTROS PASIVOS NO FINANCIEROS CORRIENTES			192,517.00	
PASIVO CORRIENTE			44,590,900.00	
PASIVOS FINANCIEROS NO CORRIENTES			9,600,029.00	
CUENTAS POR PAGAR NO CORRIENTES			639,895.00	
PASIVOS POR IMPUESTOS NO CORRIENTES			44,452,901.00	
OTROS PASIVOS NO FINANCIEROS NO CORRIENTES				
PASIVO NO CORRIENTE			54,692,825.00	
TOTAL DEL PASIVO			99,283,725.00	
TOTAL DEL PASIVO Y PATRIMONIO NETO			351,739,247.00	
INGRESOS DE ACTIVIDADES ORDINARIAS			130,451,632.00	
COSTO DE VENTAS Y/O SERVICIOS			-86,658,365.00	
GANANCIA (PERDIDA) BRUTA			43,793,267.00	
HONORARIOS A DIRECTORES Y SINDICOS			-179,042.00	
OTROS GASTOS DE ADMINISTRACION			-11,941,646.00	
GASTOS DE COMERCIALIZACION Y/O DISTRIBUCION				
OTROS GASTOS OPERATIVOS				
OTROS INGRESOS			-1,223,703.00	
DEPRECIACIONES Y AMORTIZACIONES			-16,642,055.00	
GANANCIA (PERDIDA) DE ACTIVIDADES OPERATIVAS			13,806,821.00	
INGRESOS FINANCIEROS			37,023,493.00	
COSTOS FINANCIEROS			-11,971,953.00	
RECPAM			-26,203,785.00	
OTROS RESULTADOS			-1,458,351.00	
GANANCIA (PERDIDA) ANTES DE IMPUESTOS			11,196,225.00	
INGRESO (GASTO) POR IMPUESTOS A LAS GANANCIAS			-4,618,370.00	
GANANCIA (PERDIDA) DEL PERIODO / EJERCICIO			6,577,855.00	
OTRO RESULTADO INTEGRAL DEL EJERCICIO / PERIODO			-179,919.00	
RESULTADO INTEGRAL TOTAL DEL EJERCICIO / PERIODO			6,397,936.00	
TOTAL CAMBIOS EN ACTIVOS Y PASIVOS OPERATIVOS			20,378,207.00	
TOTAL DE ACTIVIDADES DE INVERSION			-19,932,828.00	
TOTAL DE ACTIVIDADES DE FINANCIACION			-1,458,205.00	
INCREMENTO (DISMINUCION) NETA DE EFECTIVO Y EQUIVALENTES			-1,012,826.00	
GANANCIA (PERDIDA) BASICA POR ACCION			14.39	
GANANCIAS (PERDIDA) DILUIDA POR ACCION			14.39	
TOTAL PATRIMONIO NETO DEL EJERCICIO ANTERIOR			246,057,586.00	
EBIT			13,806,821.00	
EBITDA			30,448,876.00	
CAPITAL DE TRABAJO			11,224,533.00	
LIQUIDEZ			1.25	
SOLVENCIA			2.54	
INMOVILIZACION DEL CAPITAL			0.84	
RENTABILIDAD PATRIMONIO NETO			0.04	
RENTABILIDAD DEL ACTIVO			0.03	
ENDEUDAMIENTO			0.39	
ENDEUDAMIENTO A CORTO PLAZO			0.18	
APALANCAMIENTO			1.39	
MARGEN NETO / VENTAS			0.05	
DEUDA FINANCIERA / EBITDA			0.78	
EBITDA / COSTOS FINANCIEROS			-2.54	
ANALISIS DU-PONT			0.04	

Sociedad:TRANSENER CIA. DE TRANSP. DE ENERGIA ELECTR. EN ALTA TENSION S.A.	General	31/12/2023	Balance Individual	Cifras en
Miles de Pesos				
Rubro			Monto	
EFFECTIVO Y EQUIVALENTES A EFFECTIVO			8,289,522.00	
ACTIVOS FINANCIEROS CORRIENTES			1,419,124.00	
CUENTAS POR COBRAR CORRIENTES			20,663,907.00	
OTROS ACTIVOS NO FINANCIEROS CORRIENTES			5,918,582.00	
INVENTARIOS CORRIENTES				
ACTIVO CORRIENTE			36,291,135.00	
ACTIVOS FINANCIEROS NO CORRIENTES			3,494,886.00	
CUENTAS POR COBRAR NO CORRIENTES				
PROPIEDADES PLANTAS Y EQUIPOS			175,514,704.00	
OTROS ACTIVOS NO FINANCIEROS NO CORRIENTES			111,662,603.00	
ACTIVOS INTANGIBLES				
ACTIVO NO CORRIENTE			290,672,193.00	
TOTAL DEL ACTIVO			326,963,328.00	
CAPITAL			444,674.00	
AJUSTE DE CAPITAL			117,947,846.00	
APORTES NO CAPITALIZADOS O CONTRIBUCIONES DE CAPITAL				
OTROS CONCEPTOS DEL CAPITAL				
RESERVA LEGAL			11,373,884.00	
OTRAS RESERVAS			123,004,039.00	
GANANCIAS RESERVADAS			134,377,923.00	
INTERESES NO CONTROLANTES				
RESULTADOS NO ASIGNADOS			6,577,855.00	
RESULTADOS INTEGRALES			-6,892,776.00	
TOTAL PATRIMONIO NETO			252,455,522.00	
PASIVOS FINANCIEROS CORRIENTES			11,605,672.00	
CUENTAS POR PAGAR CORRIENTES			22,723,385.00	
PASIVOS POR IMPUESTOS CORRIENTES			1,456,315.00	
OTROS PASIVOS NO FINANCIEROS CORRIENTES			45,431.00	
PASIVO CORRIENTE			35,830,803.00	
PASIVOS FINANCIEROS NO CORRIENTES			7,960,839.00	
CUENTAS POR PAGAR NO CORRIENTES			639,895.00	
PASIVOS POR IMPUESTOS NO CORRIENTES			30,076,269.00	
OTROS PASIVOS NO FINANCIEROS NO CORRIENTES				
PASIVO NO CORRIENTE			38,677,003.00	
TOTAL DEL PASIVO			74,507,806.00	
TOTAL DEL PASIVO Y PATRIMONIO NETO			326,963,328.00	
INGRESOS DE ACTIVIDADES ORDINARIAS			88,208,692.00	
COSTO DE VENTAS Y/O SERVICIOS			-65,233,065.00	
GANANCIA (PERDIDA) BRUTA			22,975,627.00	
HONORARIOS A DIRECTORES Y SINDICOS			-106,204.00	
OTROS GASTOS DE ADMINISTRACION			-8,643,109.00	
GASTOS DE COMERCIALIZACION Y/O DISTRIBUCION				
OTROS GASTOS OPERATIVOS				
OTROS INGRESOS			-1,419,413.00	
DEPRECIACIONES Y AMORTIZACIONES			-12,239,948.00	
GANANCIA (PERDIDA) DE ACTIVIDADES OPERATIVAS			566,953.00	
INGRESOS FINANCIEROS			24,226,052.00	
COSTOS FINANCIEROS			-9,605,239.00	
RECPAM			-14,874,735.00	
OTROS RESULTADOS			6,359,674.00	
GANANCIA (PERDIDA) ANTES DE IMPUESTOS			6,672,705.00	
INGRESO (GASTO) POR IMPUESTOS A LAS GANANCIAS			-94,850.00	
GANANCIA (PERDIDA) DEL PERIODO / EJERCICIO			6,577,855.00	
OTRO RESULTADO INTEGRAL DEL EJERCICIO / PERIODO			-179,919.00	
RESULTADO INTEGRAL TOTAL DEL EJERCICIO / PERIODO			6,397,936.00	
TOTAL CAMBIOS EN ACTIVOS Y PASIVOS OPERATIVOS			11,503,946.00	
TOTAL DE ACTIVIDADES DE INVERSION			-10,794,902.00	
TOTAL DE ACTIVIDADES DE FINANCIACION			-1,458,205.00	
INCREMENTO (DISMINUCION) NETA DE EFFECTIVO Y EQUIVALENTES			-749,161.00	
GANANCIA (PERDIDA) BASICA POR ACCION			14.39	
GANANCIAS (PERDIDA) DILUIDA POR ACCION			14.39	
TOTAL PATRIMONIO NETO DEL EJERCICIO ANTERIOR			246,057,586.00	
EBIT			566,953.00	
EBITDA			12,806,901.00	
CAPITAL DE TRABAJO			460,332.00	
LIQUIDEZ			1.01	
SOLVENCIA			3.39	
INMOVILIZACION DEL CAPITAL			0.89	
RENTABILIDAD PATRIMONIO NETO			0.03	
RENTABILIDAD DEL ACTIVO			0.02	
ENDEUDAMIENTO			0.30	
ENDEUDAMIENTO A CORTO PLAZO			0.14	
APALANCAMIENTO			1.30	
MARGEN NETO / VENTAS			0.07	
DEUDA FINANCIERA / EBITDA			1.53	
EBITDA / COSTOS FINANCIEROS			-1.33	
ANALISIS DU-PONT			0.03	

Obligaciones Negociables

Sociedad: AES Argentina Generación S.A.

General

31/12/2023

Balance Consolidado

Cifras en Miles de Pesos

Rubro	Monto
EFFECTIVO Y EQUIVALENTES A EFFECTIVO	60,116,606.00
ACTIVOS FINANCIEROS CORRIENTES	9,782,182.00
CUENTAS POR COBRAR CORRIENTES	55,926,102.00
OTROS ACTIVOS NO FINANCIEROS CORRIENTES	11,623,727.00
INVENTARIOS CORRIENTES	17,066,939.00
ACTIVO CORRIENTE	154,515,556.00
ACTIVOS FINANCIEROS NO CORRIENTES	144,372.00
CUENTAS POR COBRAR NO CORRIENTES	46,550,751.00
PROPIEDADES PLANTAS Y EQUIPOS	275,046,377.00
OTROS ACTIVOS NO FINANCIEROS NO CORRIENTES	13,710,457.00
ACTIVOS INTANGIBLES	12,927,030.00
ACTIVO NO CORRIENTE	348,378,987.00
TOTAL DEL ACTIVO	502,894,543.00
CAPITAL	1,152,527.00
AJUSTE DE CAPITAL	39,134,176.00
APORTES NO CAPITALIZADOS O CONTRIBUCIONES DE CAPITAL	1,000,363.00
OTROS CONCEPTOS DEL CAPITAL	144,281,620.00
RESERVA LEGAL	9,998,509.00
OTRAS RESERVAS	90,117,847.00
GANANCIAS RESERVADAS	100,116,356.00
INTERESES NO CONTROLANTES	385,877.00
RESULTADOS NO ASIGNADOS	-97,620,253.00
RESULTADOS INTEGRALES	16,471,461.00
TOTAL PATRIMONIO NETO	204,922,127.00
PASIVOS FINANCIEROS CORRIENTES	121,452,074.00
CUENTAS POR PAGAR CORRIENTES	35,404,663.00
PASIVOS POR IMPUESTOS CORRIENTES	1,395,490.00
OTROS PASIVOS NO FINANCIEROS CORRIENTES	4,879,789.00
PASIVO CORRIENTE	163,132,016.00
PASIVOS FINANCIEROS NO CORRIENTES	126,309,186.00
CUENTAS POR PAGAR NO CORRIENTES	567,722.00
PASIVOS POR IMPUESTOS NO CORRIENTES	5,363,188.00
OTROS PASIVOS NO FINANCIEROS NO CORRIENTES	2,600,304.00
PASIVO NO CORRIENTE	134,840,400.00
TOTAL DEL PASIVO	297,972,416.00
TOTAL DEL PASIVO Y PATRIMONIO NETO	502,894,543.00
INGRESOS DE ACTIVIDADES ORDINARIAS	156,737,946.00
COSTO DE VENTAS Y/O SERVICIOS	-109,996,292.00
GANANCIA (PERDIDA) BRUTA	46,741,654.00
HONORARIOS A DIRECTORES Y SINDICOS	
OTROS GASTOS DE ADMINISTRACION	-13,757,035.00
GASTOS DE COMERCIALIZACION Y/O DISTRIBUCION	-7,374,306.00
OTROS GASTOS OPERATIVOS	-355,870.00
OTROS INGRESOS	
DEPRECIACIONES Y AMORTIZACIONES	-28,768,601.00
GANANCIA (PERDIDA) DE ACTIVIDADES OPERATIVAS	-3,514,158.00
INGRESOS FINANCIEROS	66,958,766.00
COSTOS FINANCIEROS	-33,848,168.00
RECPAM	-65,132,488.00
OTROS RESULTADOS	-52,362,765.00
GANANCIA (PERDIDA) ANTES DE IMPUESTOS	-87,898,813.00
INGRESO (GASTO) POR IMPUESTOS A LAS GANANCIAS	-10,391,138.00
GANANCIA (PERDIDA) DEL PERIODO / EJERCICIO	-98,289,951.00
OTRO RESULTADO INTEGRAL DEL EJERCICIO / PERIODO	16,471,461.00
RESULTADO INTEGRAL TOTAL DEL EJERCICIO / PERIODO	-81,818,490.00
TOTAL CAMBIOS EN ACTIVOS Y PASIVOS OPERATIVOS	9,028,204.00
TOTAL DE ACTIVIDADES DE INVERSION	-2,289,239.00
TOTAL DE ACTIVIDADES DE FINANCIACION	-20,572,049.00
INCREMENTO (DISMINUCION) NETA DE EFECTIVO Y EQUIVALENTES	-13,833,084.00
GANANCIA (PERDIDA) BASICA POR ACCION	-8,470.00
GANANCIAS (PERDIDA) DILUIDA POR ACCION	-8,470.00
TOTAL PATRIMONIO NETO DEL EJERCICIO ANTERIOR	287,172,315.00
EBIT	-3,158,288.00
EBITDA	25,610,313.00
CAPITAL DE TRABAJO	-8,616,460.00
LIQUIDEZ	0.95
SOLVENCIA	0.69
INMOVILIZACION DEL CAPITAL	0.69
RENTABILIDAD PATRIMONIO NETO	-0.36
RENTABILIDAD DEL ACTIVO	-0.17
ENDEUDAMIENTO	1.45
ENDEUDAMIENTO A CORTO PLAZO	0.80
APALANCAMIENTO	2.45
MARGEN NETO / VENTAS	-0.52
DEUDA FINANCIERA / EBITDA	9.67
EBITDA / COSTOS FINANCIEROS	-0.76
ANALISIS DU-POINT	-0.43

Sociedad: AES Argentina Generación S.A.	General	31/12/2023	Balance Individual	Cifras en Miles de Pesos	Monto
Rubro					
EFFECTIVO Y EQUIVALENTES A EFFECTIVO					46,569,085.00
ACTIVOS FINANCIEROS CORRIENTES					9,782,182.00
CUENTAS POR COBRAR CORRIENTES					86,273,371.00
OTROS ACTIVOS NO FINANCIEROS CORRIENTES					7,260,004.00
INVENTARIOS CORRIENTES					17,056,686.00
ACTIVO CORRIENTE					166,941,328.00
ACTIVOS FINANCIEROS NO CORRIENTES					144,372.00
CUENTAS POR COBRAR NO CORRIENTES					155,928,510.00
PROPIEDADES PLANTAS Y EQUIPOS					89,270,303.00
OTROS ACTIVOS NO FINANCIEROS NO CORRIENTES					77,007,774.00
ACTIVOS INTANGIBLES					4,158,476.00
ACTIVO NO CORRIENTE					326,509,435.00
TOTAL DEL ACTIVO					493,450,763.00
CAPITAL					1,152,527.00
AJUSTE DE CAPITAL					39,134,176.00
APORTES NO CAPITALIZADOS O CONTRIBUCIONES DE CAPITAL					1,000,363.00
OTROS CONCEPTOS DEL CAPITAL					144,315,593.00
RESERVA LEGAL					9,998,509.00
OTRAS RESERVAS					90,117,847.00
GANANCIAS RESERVADAS					100,116,356.00
INTERESES NO CONTROLANTES					
RESULTADOS NO ASIGNADOS					-97,620,253.00
RESULTADOS INTEGRALES					16,437,488.00
TOTAL PATRIMONIO NETO					204,536,250.00
PASIVOS FINANCIEROS CORRIENTES					121,452,074.00
CUENTAS POR PAGAR CORRIENTES					32,132,204.00
PASIVOS POR IMPUESTOS CORRIENTES					1,176,679.00
OTROS PASIVOS NO FINANCIEROS CORRIENTES					4,805,932.00
PASIVO CORRIENTE					159,566,889.00
PASIVOS FINANCIEROS NO CORRIENTES					126,309,186.00
CUENTAS POR PAGAR NO CORRIENTES					567,722.00
PASIVOS POR IMPUESTOS NO CORRIENTES					577,520.00
OTROS PASIVOS NO FINANCIEROS NO CORRIENTES					1,893,196.00
PASIVO NO CORRIENTE					129,347,624.00
TOTAL DEL PASIVO					288,914,513.00
TOTAL DEL PASIVO Y PATRIMONIO NETO					493,450,763.00
INGRESOS DE ACTIVIDADES ORDINARIAS					135,307,510.00
COSTO DE VENTAS Y/O SERVICIOS					-106,041,046.00
GANANCIA (PERDIDA) BRUTA					29,266,464.00
HONORARIOS A DIRECTORES Y SINDICOS					
OTROS GASTOS DE ADMINISTRACION					-12,972,651.00
GASTOS DE COMERCIALIZACION Y/O DISTRIBUCION					-6,646,790.00
OTROS GASTOS OPERATIVOS					
OTROS INGRESOS					-355,870.00
DEPRECIACIONES Y AMORTIZACIONES					-21,923,086.00
GANANCIA (PERDIDA) DE ACTIVIDADES OPERATIVAS					-12,631,933.00
INGRESOS FINANCIEROS					66,117,661.00
COSTOS FINANCIEROS					-33,642,053.00
RECPAM					-65,132,488.00
OTROS RESULTADOS					-55,499,817.00
GANANCIA (PERDIDA) ANTES DE IMPUESTOS					-100,788,630.00
INGRESO (GASTO) POR IMPUESTOS A LAS GANANCIAS					3,168,377.00
GANANCIA (PERDIDA) DEL PERIODO / EJERCICIO					-97,620,253.00
OTRO RESULTADO INTEGRAL DEL EJERCICIO / PERIODO					16,437,488.00
RESULTADO INTEGRAL TOTAL DEL EJERCICIO / PERIODO					-81,182,765.00
TOTAL CAMBIOS EN ACTIVOS Y PASIVOS OPERATIVOS					-405,533.00
TOTAL DE ACTIVIDADES DE INVERSION					-3,475,038.00
TOTAL DE ACTIVIDADES DE FINANCIACION					-9,755,068.00
INCREMENTO (DISMINUCION) NETA DE EFFECTIVO Y EQUIVALENTES					-13,635,639.00
GANANCIA (PERDIDA) BASICA POR ACCION					-8,470.00
GANANCIAS (PERDIDA) DILUIDA POR ACCION					-8,470.00
TOTAL PATRIMONIO NETO DEL EJERCICIO ANTERIOR					286,150,713.00
EBIT					-12,276,063.00
EBITDA					9,647,023.00
CAPITAL DE TRABAJO					7,374,439.00
LIQUIDEZ					1.05
SOLVENCIA					0.71
INMOVILIZACION DEL CAPITAL					0.66
RENTABILIDAD PATRIMONIO NETO					-0.41
RENTABILIDAD DEL ACTIVO					-0.20
ENDEUDAMIENTO					1.41
ENDEUDAMIENTO A CORTO PLAZO					0.78
APALANCAMIENTO					2.41
MARGEN NETO / VENTAS					-0.60
DEUDA FINANCIERA / EBITDA					25.68
EBITDA / COSTOS FINANCIEROS					-0.29
ANALISIS DU-PONT					-0.49

Sociedad: BANCO DE GALICIA Y BUENOS AIRES S.A.U.	General	31/12/2023	Balance Individual	Cifras en Miles de Pesos
Rubro				Monto
EFFECTIVO Y DEPOSITOS EN BANCOS				1,923,492,910.00
TITULOS DE DEUDA A VALOR RAZONABLE CON CAMBIOS EN RESULTADOS				462,568,153.00
PRESTAMOS Y OTRAS FINANCIACIONES				2,239,355,933.00
OPERACIONES DE PASE, INSTRUMENTOS DERIVADOS Y OTROS TITULOS DE DEUDA				2,917,038,343.00
ACTIVO POR IMPUESTO A LAS GANANCIAS DIFERIDO				129,175,973.00
INVERSIONES EN INSTRUMENTOS DE PATRIMONIO				6,897,267.00
ACTIVOS FINANCIEROS ENTREGADOS EN GARANTIA				386,287,915.00
PROPIEDAD PLANTA Y EQUIPO				320,753,921.00
INVERSIONES EN SUBSIDIARIAS, ASOCIADAS Y NEGOCIOS CONJUNTOS				5,692,106.00
ACTIVOS INTANGIBLES				102,859,938.00
OTROS ACTIVOS FINANCIEROS				122,736,808.00
OTROS ACTIVOS NO FINANCIEROS				56,222,441.00
TOTAL DEL ACTIVO				8,673,081,708.00
CAPITAL				668,549.00
AJUSTE DE CAPITAL				644,279,036.00
APORTES NO CAPITALIZADOS				10,054,283.00
OTROS CONCEPTOS DEL CAPITAL				0.00
RESERVA LEGAL				255,755,578.00
OTRAS RESERVAS				460,408,921.00
GANANCIAS RESERVADAS				716,164,499.00
INTERESES NO CONTROLANTES				0.00
RESULTADOS NO ASIGNADOS				15,257.00
RESULTADOS INTEGRALES				282,787,264.00
TOTAL PATRIMONIO NETO				1,653,968,888.00
DEPOSITOS				5,544,973,263.00
PASIVOS A VALOR DE REALIZACION CON CAMBIOS EN RESULTADOS				49,485,078.00
INSTRUMENTOS DERIVADOS, OPERACIONES DE PASE Y OTROS PASIVOS FINANCIEROS				708,148,782.00
PROVISIONES				24,931,705.00
FINANCIACIONES RECIBIDAS DEL BCRA Y OTRAS INSTITUCIONES FINANCIERAS				43,517,158.00
OBLIGACIONES NEGOCIABLES SUBORDINADAS				207,787,189.00
OBLIGACIONES NEGOCIABLES EMITIDAS				15,536,702.00
PASIVOS POR IMPUESTO A LAS GANANCIAS CORRIENTE				236,104,364.00
PASIVOS POR IMPUESTO A LAS GANANCIAS DIFERIDO				0.00
OTROS PASIVOS NO FINANCIEROS				188,628,579.00
TOTAL DEL PASIVO				7,019,112,820.00
TOTAL DEL PASIVO Y PATRIMONIO NETO				8,673,081,708.00
INGRESOS POR INTERESES				4,182,669,188.00
EGRESOS POR INTERESES				-2,720,726,023.00
INGRESOS POR COMISIONES				346,059,061.00
EGRESOS POR COMISIONES				-54,750,685.00
CARGO POR INCOBRABILIDAD				-122,282,567.00
RESULTADO NETO POR MEDICIÓN DE INSTRUMENTOS FINANCIEROS A VALOR RAZONABLE CON CAMBIOS EN RESULTADOS				116,826,823.00
DIFERENCIA DE COTIZACIÓN DE ORO Y MONEDA EXTRANJERA				532,622,795.00
OTROS INGRESOS OPERATIVOS				278,827,435.00
RESULTADO POR BAJA DE ACTIVOS MEDIDOS A COSTO AMORTIZADO				42,347,453.00
INGRESO OPERATIVO NETO				2,601,593,480.00
HONORARIOS A DIRECTORES Y SINDICOS				-398,847.00
OTROS GASTOS DE ADMINISTRACION				-204,167,996.00
BENEFICIOS AL PERSONAL				-251,554,961.00
OTROS GASTOS OPERATIVOS				-410,391,059.00
DEPRECIACIONES Y AMORTIZACIONES				-70,168,834.00
RESULTADOS POR ASOCIADAS Y NEGOCIOS CONJUNTOS				-904,898.00
RECPAM				-1,225,233,705.00
GANANCIA (PERDIDA) ANTES DE IMPUESTOS				438,773,180.00
INGRESO (GASTO) POR IMPUESTOS A LAS GANANCIAS				-156,000,000.00
GANANCIA (PERDIDA) DEL PERIODO / EJERCICIO				282,773,180.00
OTRO RESULTADO INTEGRAL DEL EJERCICIO / PERIODO				14,084.00
RESULTADO INTEGRAL TOTAL DEL EJERCICIO / PERIODO				282,787,264.00
FLUJOS DE EFFECTIVO PROCEDENTES DE (UTILIZADOS EN) ACTIVIDADES DE OPERACION				1,373,715,291.00
FLUJOS DE EFFECTIVO PROCEDENTES DE (UTILIZADOS EN) ACTIVIDADES DE INVERSION				-50,291,816.00
FLUJOS DE EFFECTIVO PROCEDENTES DE (UTILIZADOS EN) ACTIVIDADES DE FINANCIACION				-203,558,380.00
EFFECTO DE LAS VARIACIONES DEL TIPO DE CAMBIO				1,012,782,009.00
EFFECTO DEL RESULTADO MONETARIO DE EFFECTIVO Y SUS EQUIVALENTES				-3,096,540,664.00
INCREMENTO (DISMINUCION) NETA DE EFFECTIVO Y EQUIVALENTES				-963,893,560.00
GANANCIA (PERDIDA) BASICA POR ACCION				422.97
GANANCIAS (PERDIDA) DILUIDA POR ACCION				422.97
TOTAL PATRIMONIO NETO DEL EJERCICIO ANTERIOR (MISMO PERIODO)				1,563,025,259.00
EBIT				438,773,180.00
EBITDA				508,942,014.00
C1 - APALANCAMIENTO (EN VECES)				5.24
R1 - RENDIMIENTO ANUAL DEL PATRIMONIO (RETURN ON EQUITY - ROE) (%)				18.18
RG1 - RETORNO SOBRE ACTIVOS (RETURN ON ASSETS - ROA) (%)				3.34
L8_ILIQUIDEZ CON TITULOS CON COTIZ (%)				91.75

Sociedad: BANCO SANTANDER ARGENTINA S.A.	General	31/12/2023	Balance Consolidado	Cifras en Miles de Pesos
Rubro				Monto
EFFECTIVO Y DEPOSITOS EN BANCOS				1,783,800,799.00
TITULOS DE DEUDA A VALOR RAZONABLE CON CAMBIOS EN RESULTADOS				20,917,313.00
PRESTAMOS Y OTRAS FINANCIACIONES				2,603,829,047.00
OPERACIONES DE PASE, INSTRUMENTOS DERIVADOS Y OTROS TITULOS DE DEUDA				3,108,382,398.00
ACTIVO POR IMPUESTO A LAS GANANCIAS DIFERIDO				53,765,485.00
INVERSIONES EN INSTRUMENTOS DE PATRIMONIO				5,909,595.00
ACTIVOS FINANCIEROS ENTREGADOS EN GARANTIA				269,461,357.00
PROPIEDAD PLANTA Y EQUIPO				338,482,550.00
INVERSIONES EN SUBSIDIARIAS, ASOCIADAS Y NEGOCIOS CONJUNTOS				31,536,720.00
ACTIVOS INTANGIBLES				143,164,730.00
OTROS ACTIVOS FINANCIEROS				157,998,219.00
OTROS ACTIVOS NO FINANCIEROS				106,323,085.00
TOTAL DEL ACTIVO				8,623,571,298.00
CAPITAL				4,375,164.00
AJUSTE DE CAPITAL				369,725,722.00
APORTES NO CAPITALIZADOS				0.00
OTROS CONCEPTOS DEL CAPITAL				3,084,060.00
RESERVA LEGAL				265,378,626.00
OTRAS RESERVAS				451,377,421.00
GANANCIAS RESERVADAS				716,756,047.00
INTERESES NO CONTROLANTES				7,153,510.00
RESULTADOS NO ASIGNADOS				307,765,171.00
RESULTADOS INTEGRALES				81,100,630.00
TOTAL PATRIMONIO NETO				1,489,960,304.00
DEPOSITOS				5,935,915,117.00
PASIVOS A VALOR DE REALIZACION CON CAMBIOS EN RESULTADOS				0.00
INSTRUMENTOS DERIVADOS, OPERACIONES DE PASE Y OTROS PASIVOS FINANCIEROS				553,691,768.00
PROVISIONES				45,298,027.00
FINANCIACIONES RECIBIDAS DEL BCRA Y OTRAS INSTITUCIONES FINANCIERAS				2,681,754.00
OBLIGACIONES NEGOCIABLES SUBORDINADAS				132,526,193.00
OBLIGACIONES NEGOCIABLES EMITIDAS				0.00
PASIVOS POR IMPUESTO A LAS GANANCIAS CORRIENTE				156,345,822.00
PASIVOS POR IMPUESTO A LAS GANANCIAS DIFERIDO				0.00
OTROS PASIVOS NO FINANCIEROS				307,152,313.00
TOTAL DEL PASIVO				7,133,610,994.00
TOTAL DEL PASIVO Y PATRIMONIO NETO				8,623,571,298.00
INGRESOS POR INTERESES				4,066,435,224.00
EGRESOS POR INTERESES				-2,299,315,803.00
INGRESOS POR COMISIONES				411,718,626.00
EGRESOS POR COMISIONES				-155,097,218.00
CARGO POR INCOBRABILIDAD				-136,554,167.00
INGRESO OPERATIVO NETO				1,887,186,662.00
HONORARIOS A DIRECTORES Y SINDICOS				-677,565.00
OTROS GASTOS DE ADMINISTRACION				-473,431,944.00
DEPRECIACIONES Y AMORTIZACIONES				-120,905,514.00
RECPAM				-772,412,811.00
GANANCIA (PERDIDA) ANTES DE IMPUESTOS				519,758,828.00
INGRESO (GASTO) POR IMPUESTOS A LAS GANANCIAS				-221,089,273.00
GANANCIA (PERDIDA) DEL PERIODO / EJERCICIO				298,669,555.00
OTRO RESULTADO INTEGRAL DEL EJERCICIO / PERIODO				44,981,419.00
RESULTADO INTEGRAL TOTAL DEL EJERCICIO / PERIODO				343,650,974.00
FLUJOS DE EFFECTIVO PROCEDENTES DE (UTILIZADOS EN) ACTIVIDADES DE OPERACION				600,100,194.00
FLUJOS DE EFFECTIVO PROCEDENTES DE (UTILIZADOS EN) ACTIVIDADES DE INVERSION				-173,259,401.00
FLUJOS DE EFFECTIVO PROCEDENTES DE (UTILIZADOS EN) ACTIVIDADES DE FINANCIACION				-144,195,605.00
INCREMENTO (DISMINUCION) NETA DE EFFECTIVO Y EQUIVALENTES				282,645,188.00
GANANCIA (PERDIDA) BASICA POR ACCION				70.11
GANANCIAS (PERDIDA) DILUIDA POR ACCION				70.11
TOTAL PATRIMONIO NETO DEL EJERCICIO ANTERIOR (MISMO PERIODO)				1,329,819,625.00
EBIT				0.00
EBITDA				0.00
CAPITAL DE TRABAJO				0.00
LIQUIDEZ				0.00
SOLVENCIA				0.21
INMOVILIZACION DEL CAPITAL				0.06
RENTABILIDAD PATRIMONIO NETO				6.49
RENTABILIDAD DEL ACTIVO				0.06
ENDEUDAMIENTO				4.79
APALANCAMIENTO				5.79
MARGEN NETO / INGRESOS				1.99
DEUDA FINANCIERA / EBITDA				0.00
ANALISIS DUPONT				0.35

Sociedad: BANCO SANTANDER ARGENTINA S.A.	General	31/12/2023	Balance Individual	Cifras en Miles de Pesos
Rubro				Monto
EFFECTIVO Y DEPOSITOS EN BANCOS				1,774,525,077.00
TITULOS DE DEUDA A VALOR RAZONABLE CON CAMBIOS EN RESULTADOS				16,849,875.00
PRESTAMOS Y OTRAS FINANCIACIONES				2,590,515,996.00
OPERACIONES DE PASE, INSTRUMENTOS DERIVADOS Y OTROS TITULOS DE DEUDA				3,102,872,965.00
ACTIVO POR IMPUESTO A LAS GANANCIAS DIFERIDO				42,097,001.00
INVERSIONES EN INSTRUMENTOS DE PATRIMONIO				5,909,595.00
ACTIVOS FINANCIEROS ENTREGADOS EN GARANTIA				267,465,977.00
PROPIEDAD PLANTA Y EQUIPO				336,067,449.00
INVERSIONES EN SUBSIDIARIAS, ASOCIADAS Y NEGOCIOS CONJUNTOS				71,544,000.00
ACTIVOS INTANGIBLES				145,393,948.00
OTROS ACTIVOS FINANCIEROS				84,664,173.00
OTROS ACTIVOS NO FINANCIEROS				103,973,570.00
TOTAL DEL ACTIVO				8,541,879,626.00
CAPITAL				4,375,164.00
AJUSTE DE CAPITAL				369,725,722.00
APORTES NO CAPITALIZADOS				0.00
OTROS CONCEPTOS DEL CAPITAL				3,084,060.00
RESERVA LEGAL				265,378,626.00
OTRAS RESERVAS				451,377,421.00
GANANCIAS RESERVADAS				716,756,047.00
INTERESES NO CONTROLANTES				0.00
RESULTADOS NO ASIGNADOS				307,765,171.00
RESULTADOS INTEGRALES				81,100,630.00
TOTAL PATRIMONIO NETO				1,482,806,794.00
DEPOSITOS				6,002,501,637.00
PASIVOS A VALOR DE REALIZACION CON CAMBIOS EN RESULTADOS				0.00
INSTRUMENTOS DERIVADOS, OPERACIONES DE PASE Y OTROS PASIVOS FINANCIEROS				464,300,683.00
PROVISIONES				44,790,523.00
FINANCIACIONES RECIBIDAS DEL BCRA Y OTRAS INSTITUCIONES FINANCIERAS				1,584,962.00
OBLIGACIONES NEGOCIABLES SUBORDINADAS				132,526,193.00
OBLIGACIONES NEGOCIABLES EMITIDAS				0.00
PASIVOS POR IMPUESTO A LAS GANANCIAS CORRIENTE				150,733,850.00
PASIVOS POR IMPUESTO A LAS GANANCIAS DIFERIDO				0.00
OTROS PASIVOS NO FINANCIEROS				262,634,984.00
TOTAL DEL PASIVO				7,059,072,832.00
TOTAL DEL PASIVO Y PATRIMONIO NETO				8,541,879,626.00
INGRESOS POR INTERESES				4,034,516,449.00
EGRESOS POR INTERESES				-2,304,644,444.00
INGRESOS POR COMISIONES				403,930,828.00
EGRESOS POR COMISIONES				-165,148,094.00
CARGO POR INCOBRABILIDAD				-127,230,512.00
INGRESO OPERATIVO NETO				1,841,424,227.00
HONORARIOS A DIRECTORES Y SINDICOS				-651,678.00
OTROS GASTOS DE ADMINISTRACION				-434,583,072.00
DEPRECIACIONES Y AMORTIZACIONES				-120,134,836.00
RECPAM				-763,641,622.00
GANANCIA (PERDIDA) ANTES DE IMPUESTOS				522,413,019.00
INGRESO (GASTO) POR IMPUESTOS A LAS GANANCIAS				-215,668,708.00
GANANCIA (PERDIDA) DEL PERIODO / EJERCICIO				306,744,311.00
OTRO RESULTADO INTEGRAL DEL EJERCICIO / PERIODO				44,724,150.00
RESULTADO INTEGRAL TOTAL DEL EJERCICIO / PERIODO				351,468,461.00
FLUJOS DE EFFECTIVO PROCEDENTES DE (UTILIZADOS EN) ACTIVIDADES DE OPERACION				625,227,064.00
FLUJOS DE EFFECTIVO PROCEDENTES DE (UTILIZADOS EN) ACTIVIDADES DE INVERSION				-195,048,749.00
FLUJOS DE EFFECTIVO PROCEDENTES DE (UTILIZADOS EN) ACTIVIDADES DE FINANCIACION				-152,252,526.00
INCREMENTO (DISMINUCION) NETA DE EFFECTIVO Y EQUIVALENTES				277,925,789.00
GANANCIA (PERDIDA) BASICA POR ACCION				70.11
GANANCIAS (PERDIDA) DILUIDA POR ACCION				70.11
TOTAL PATRIMONIO NETO DEL EJERCICIO ANTERIOR (MISMO PERIODO)				1,322,163,329.00
EBIT				0.00
EBITDA				0.00
CAPITAL DE TRABAJO				0.00
LIQUIDEZ				0.00
SOLVENCIA				0.21
INMOVILIZACION DEL CAPITAL				0.06
RENTABILIDAD PATRIMONIO NETO				6.50
RENTABILIDAD DEL ACTIVO				0.06
ENDEUDAMIENTO				4.76
APALANCAMIENTO				5.76
MARGEN NETO / INGRESOS				1.98
DEUDA FINANCIERA / EBITDA				0.00
ANALISIS DUPONT				0.35

Sociedad:CT Barragán S.A.	General	31/12/2023	Balance Individual	Cifras en Millones de Pesos	Monto
Rubro					
EFFECTIVO Y EQUIVALENTES A EFFECTIVO					26,528.00
ACTIVOS FINANCIEROS CORRIENTES					6,807.00
CUENTAS POR COBRAR CORRIENTES					27,163.00
OTROS ACTIVOS NO FINANCIEROS CORRIENTES					811.00
INVENTARIOS CORRIENTES					11,835.00
ACTIVO CORRIENTE					73,144.00
ACTIVOS FINANCIEROS NO CORRIENTES					
CUENTAS POR COBRAR NO CORRIENTES					
PROPIEDADES PLANTAS Y EQUIPOS					628,116.00
OTROS ACTIVOS NO FINANCIEROS NO CORRIENTES					10.00
ACTIVOS INTANGIBLES					
ACTIVO NO CORRIENTE					628,126.00
TOTAL DEL ACTIVO					701,270.00
CAPITAL					8,558.00
AJUSTE DE CAPITAL					
APORTES NO CAPITALIZADOS O CONTRIBUCIONES DE CAPITAL					
OTROS CONCEPTOS DEL CAPITAL					
RESERVA LEGAL					14,112.00
OTRAS RESERVAS					257,845.00
GANANCIAS RESERVADAS					271,957.00
INTERESES NO CONTROLANTES					
RESULTADOS NO ASIGNADOS					-29,076.00
RESULTADOS INTEGRALES					153,037.00
TOTAL PATRIMONIO NETO					404,476.00
PASIVOS FINANCIEROS CORRIENTES					113,329.00
CUENTAS POR PAGAR CORRIENTES					8,514.00
PASIVOS POR IMPUESTOS CORRIENTES					
OTROS PASIVOS NO FINANCIEROS CORRIENTES					1,321.00
PASIVO CORRIENTE					123,164.00
PASIVOS FINANCIEROS NO CORRIENTES					107,626.00
CUENTAS POR PAGAR NO CORRIENTES					
PASIVOS POR IMPUESTOS NO CORRIENTES					65,688.00
OTROS PASIVOS NO FINANCIEROS NO CORRIENTES					316.00
PASIVO NO CORRIENTE					173,630.00
TOTAL DEL PASIVO					296,794.00
TOTAL DEL PASIVO Y PATRIMONIO NETO					701,270.00
INGRESOS DE ACTIVIDADES ORDINARIAS					41,830.00
COSTO DE VENTAS Y/O SERVICIOS					-8,067.00
GANANCIA (PERDIDA) BRUTA					33,763.00
HONORARIOS A DIRECTORES Y SINDICOS					
OTROS GASTOS DE ADMINISTRACION					-926.00
GASTOS DE COMERCIALIZACION Y/O DISTRIBUCION					
OTROS GASTOS OPERATIVOS					-291.00
OTROS INGRESOS					4,445.00
DEPRECIACIONES Y AMORTIZACIONES					-16,400.00
GANANCIA (PERDIDA) DE ACTIVIDADES OPERATIVAS					20,591.00
INGRESOS FINANCIEROS					9.00
COSTOS FINANCIEROS					-25,105.00
RECPAM					
OTROS RESULTADOS					22,572.00
GANANCIA (PERDIDA) ANTES DE IMPUESTOS					18,067.00
INGRESO (GASTO) POR IMPUESTOS A LAS GANANCIAS					-30,534.00
GANANCIA (PERDIDA) DEL PERIODO / EJERCICIO OPERACIONES CONTINUADAS					-12,467.00
GANANCIA (PERDIDA) DEL PERIODO / EJERCICIO OPERACIONES DISCONTINUADAS					
GANANCIA (PERDIDA) DEL PERIODO / EJERCICIO					-12,467.00
OTRO RESULTADO INTEGRAL DEL EJERCICIO / PERIODO					321,939.00
RESULTADO INTEGRAL TOTAL DEL EJERCICIO / PERIODO					309,472.00
TOTAL CAMBIOS EN ACTIVOS Y PASIVOS OPERATIVOS					28,394.00
TOTAL DE ACTIVIDADES DE INVERSION					-7,691.00
TOTAL DE ACTIVIDADES DE FINANCIACION					-4,756.00
INCREMENTO (DISMINUCION) NETA DE EFFECTIVO Y EQUIVALENTES					15,947.00
GANANCIA (PERDIDA) BASICA POR ACCION					-1.46
GANANCIAS (PERDIDA) DILUIDA POR ACCION					-1.46
TOTAL PATRIMONIO NETO DEL EJERCICIO ANTERIOR					95,004.00
EBIT					20,591.00
EBITDA					36,991.00
CAPITAL DE TRABAJO					-50,020.00
LIQUIDEZ					0.59
SOLVENCIA					1.36
INMOVILIZACION DEL CAPITAL					0.90
RENTABILIDAD PATRIMONIO NETO					-0.05
RENTABILIDAD DEL ACTIVO					-0.02
ENDEUDAMIENTO					0.73
ENDEUDAMIENTO A CORTO PLAZO					0.30
APALANCAMIENTO					1.73
MARGEN NETO / VENTAS					7.40
DEUDA FINANCIERA / EBITDA					5.97
EBITDA / COSTOS FINANCIEROS					-1.47
ANALISIS DU-PONT					-0.03
PRUEBA ACIDA					0.50
COBERTURA DE GASTOS FINANCIEROS					-0.82
ROTACION DE ACTIVOS					0.06

Sociedad: MASTELLONE HNOS. S.A.	General	31/12/2023	Balance Consolidado	Cifras en Millones de Pesos
Rubro				Monto
EFFECTIVO Y EQUIVALENTES A EFFECTIVO				24,066.00
ACTIVOS FINANCIEROS CORRIENTES				
CUENTAS POR COBRAR CORRIENTES				60,422.00
OTROS ACTIVOS NO FINANCIEROS CORRIENTES				8,305.00
INVENTARIOS CORRIENTES				96,169.00
ACTIVO CORRIENTE				188,962.00
ACTIVOS FINANCIEROS NO CORRIENTES				
CUENTAS POR COBRAR NO CORRIENTES				261.00
PROPIEDADES PLANTAS Y EQUIPOS				250,988.00
OTROS ACTIVOS NO FINANCIEROS NO CORRIENTES				8,832.00
ACTIVOS INTANGIBLES				1,635.00
ACTIVO NO CORRIENTE				261,716.00
TOTAL DEL ACTIVO				450,678.00
CAPITAL				654.00
AJUSTE DE CAPITAL				103,558.00
APORTES NO CAPITALIZADOS O CONTRIBUCIONES DE CAPITAL				
OTROS CONCEPTOS DEL CAPITAL				31,910.00
RESERVA LEGAL				
OTRAS RESERVAS				
GANANCIAS RESERVADAS				
INTERESES NO CONTROLANTES				3.00
RESULTADOS NO ASIGNADOS				-52,746.00
RESULTADOS INTEGRALES				75,326.00
TOTAL PATRIMONIO NETO				158,705.00
PASIVOS FINANCIEROS CORRIENTES				25,460.00
CUENTAS POR PAGAR CORRIENTES				60,900.00
PASIVOS POR IMPUESTOS CORRIENTES				3,583.00
OTROS PASIVOS NO FINANCIEROS CORRIENTES				16,654.00
PASIVO CORRIENTE				106,597.00
PASIVOS FINANCIEROS NO CORRIENTES				113,749.00
CUENTAS POR PAGAR NO CORRIENTES				3.00
PASIVOS POR IMPUESTOS NO CORRIENTES				64,616.00
OTROS PASIVOS NO FINANCIEROS NO CORRIENTES				7,008.00
PASIVO NO CORRIENTE				185,376.00
TOTAL DEL PASIVO				291,973.00
TOTAL DEL PASIVO Y PATRIMONIO NETO				450,678.00
INGRESOS DE ACTIVIDADES ORDINARIAS				654,516.00
COSTO DE VENTAS Y/O SERVICIOS				-451,919.00
GANANCIA (PERDIDA) BRUTA				202,597.00
HONORARIOS A DIRECTORES Y SINDICOS				-542.00
OTROS GASTOS DE ADMINISTRACION				-21,433.00
GASTOS DE COMERCIALIZACION Y/O DISTRIBUCION				-167,237.00
OTROS GASTOS OPERATIVOS				2,433.00
OTROS INGRESOS				
DEPRECIACIONES Y AMORTIZACIONES				-22,445.00
GANANCIA (PERDIDA) DE ACTIVIDADES OPERATIVAS				-6,627.00
INGRESOS FINANCIEROS				865.00
COSTOS FINANCIEROS				-12,561.00
RECPAM				27,115.00
OTROS RESULTADOS				-39,366.00
GANANCIA (PERDIDA) ANTES DE IMPUESTOS				-30,574.00
INGRESO (GASTO) POR IMPUESTOS A LAS GANANCIAS				17,385.00
GANANCIA (PERDIDA) DEL PERIODO / EJERCICIO OPERACIONES CONTINUADAS				-13,189.00
GANANCIA (PERDIDA) DEL PERIODO / EJERCICIO OPERACIONES DISCONTINUADAS				
GANANCIA (PERDIDA) DEL PERIODO / EJERCICIO				-13,189.00
OTRO RESULTADO INTEGRAL DEL EJERCICIO / PERIODO				39,443.00
RESULTADO INTEGRAL TOTAL DEL EJERCICIO / PERIODO				26,254.00
TOTAL CAMBIOS EN ACTIVOS Y PASIVOS OPERATIVOS				50,046.00
TOTAL DE ACTIVIDADES DE INVERSION				-9,558.00
TOTAL DE ACTIVIDADES DE FINANCIACION				-22,393.00
INCREMENTO (DISMINUCION) NETA DE EFFECTIVO Y EQUIVALENTES				18,095.00
GANANCIA (PERDIDA) BASICA POR ACCION				40.14
GANANCIAS (PERDIDA) DILUIDA POR ACCION				40.14
TOTAL PATRIMONIO NETO DEL EJERCICIO ANTERIOR				132,451.00
EBIT				-3,335.00
EBITDA				19,110.00
CAPITAL DE TRABAJO				82,365.00
LIQUIDEZ				1.77
SOLVENCIA				0.54
INMOVILIZACION DEL CAPITAL				0.58
RENTABILIDAD PATRIMONIO NETO				-0.09
RENTABILIDAD DEL ACTIVO				-0.03
ENDEUDAMIENTO				1.84
ENDEUDAMIENTO A CORTO PLAZO				0.67
APALANCAMIENTO				2.84
MARGEN NETO / VENTAS				0.04
DEUDA FINANCIERA / EBITDA				7.28
EBITDA / COSTOS FINANCIEROS				-1.52
ANALISIS DU-PONT				-0.08
PRUEBA ACIDA				0.87
COBERTURA DE GASTOS FINANCIEROS				0.53
ROTACION DE ACTIVOS				1.45

Sociedad:MASTELLONE HNOS. S.A.	General	31/12/2023	Balance Individual	Cifras en Millones de Pesos	Monto
Rubro					
EFFECTIVO Y EQUIVALENTES A EFFECTIVO					9,959.00
ACTIVOS FINANCIEROS CORRIENTES					
CUENTAS POR COBRAR CORRIENTES					59,355.00
OTROS ACTIVOS NO FINANCIEROS CORRIENTES					11,067.00
INVENTARIOS CORRIENTES					70,939.00
ACTIVO CORRIENTE					151,320.00
ACTIVOS FINANCIEROS NO CORRIENTES					
CUENTAS POR COBRAR NO CORRIENTES					261.00
PROPIEDADES PLANTAS Y EQUIPOS					237,840.00
OTROS ACTIVOS NO FINANCIEROS NO CORRIENTES					59,040.00
ACTIVOS INTANGIBLES					1,577.00
ACTIVO NO CORRIENTE					298,718.00
TOTAL DEL ACTIVO					450,038.00
CAPITAL					654.00
AJUSTE DE CAPITAL					103,558.00
APORTES NO CAPITALIZADOS O CONTRIBUCIONES DE CAPITAL					
OTROS CONCEPTOS DEL CAPITAL					31,910.00
RESERVA LEGAL					
OTRAS RESERVAS					
GANANCIAS RESERVADAS					
INTERESES NO CONTROLANTES					
RESULTADOS NO ASIGNADOS					-52,746.00
RESULTADOS INTEGRALES					75,326.00
TOTAL PATRIMONIO NETO					158,702.00
PASIVOS FINANCIEROS CORRIENTES					25,460.00
CUENTAS POR PAGAR CORRIENTES					64,053.00
PASIVOS POR IMPUESTOS CORRIENTES					2,553.00
OTROS PASIVOS NO FINANCIEROS CORRIENTES					14,892.00
PASIVO CORRIENTE					106,958.00
PASIVOS FINANCIEROS NO CORRIENTES					113,749.00
CUENTAS POR PAGAR NO CORRIENTES					
PASIVOS POR IMPUESTOS NO CORRIENTES					63,719.00
OTROS PASIVOS NO FINANCIEROS NO CORRIENTES					6,910.00
PASIVO NO CORRIENTE					184,378.00
TOTAL DEL PASIVO					291,336.00
TOTAL DEL PASIVO Y PATRIMONIO NETO					450,038.00
INGRESOS DE ACTIVIDADES ORDINARIAS					590,477.00
COSTO DE VENTAS Y/O SERVICIOS					-432,729.00
GANANCIA (PERDIDA) BRUTA					157,748.00
HONORARIOS A DIRECTORES Y SINDICOS					-542.00
OTROS GASTOS DE ADMINISTRACION					-18,410.00
GASTOS DE COMERCIALIZACION Y/O DISTRIBUCION					-134,585.00
OTROS GASTOS OPERATIVOS					2,636.00
OTROS INGRESOS					
DEPRECIACIONES Y AMORTIZACIONES					-21,224.00
GANANCIA (PERDIDA) DE ACTIVIDADES OPERATIVAS					-14,377.00
INGRESOS FINANCIEROS					207.00
COSTOS FINANCIEROS					-12,489.00
RECPAM					28,270.00
OTROS RESULTADOS					-34,074.00
GANANCIA (PERDIDA) ANTES DE IMPUESTOS					-32,463.00
INGRESO (GASTO) POR IMPUESTOS A LAS GANANCIAS					19,274.00
GANANCIA (PERDIDA) DEL PERIODO / EJERCICIO OPERACIONES CONTINUADAS					-13,189.00
GANANCIA (PERDIDA) DEL PERIODO / EJERCICIO OPERACIONES DISCONTINUADAS					
GANANCIA (PERDIDA) DEL PERIODO / EJERCICIO					-13,189.00
OTRO RESULTADO INTEGRAL DEL EJERCICIO / PERIODO					39,443.00
RESULTADO INTEGRAL TOTAL DEL EJERCICIO / PERIODO					26,254.00
TOTAL CAMBIOS EN ACTIVOS Y PASIVOS OPERATIVOS					37,401.00
TOTAL DE ACTIVIDADES DE INVERSION					-8,802.00
TOTAL DE ACTIVIDADES DE FINANCIACION					-21,191.00
INCREMENTO (DISMINUCION) NETA DE EFFECTIVO Y EQUIVALENTES					7,408.00
GANANCIA (PERDIDA) BASICA POR ACCION					40.14
GANANCIAS (PERDIDA) DILUIDA POR ACCION					40.14
TOTAL PATRIMONIO NETO DEL EJERCICIO ANTERIOR					132,448.00
EBIT					-11,122.00
EBITDA					10,102.00
CAPITAL DE TRABAJO					44,362.00
LIQUIDEZ					1.41
SOLVENCIA					0.54
INMOVILIZACION DEL CAPITAL					0.66
RENTABILIDAD PATRIMONIO NETO					-0.09
RENTABILIDAD DEL ACTIVO					-0.03
ENDEUDAMIENTO					1.84
ENDEUDAMIENTO A CORTO PLAZO					0.67
APALANCAMIENTO					2.84
MARGEN NETO / VENTAS					0.04
DEUDA FINANCIERA / EBITDA					13.78
EBITDA / COSTOS FINANCIEROS					-0.81
ANALISIS DU-PONT					-0.08
PRUEBA ACIDA					0.75
COBERTURA DE GASTOS FINANCIEROS					1.15
ROTACION DE ACTIVOS					1.31



FIDEICOMISOS FINANCIEROS INGRESADOS

FIDEICOMISO	FIDUCIARIO	INFORMACION AL
MEGABONO 291	BANCO DE VALORES S.A.	BALANCE AL 31/12/2023
MEGABONO CRÉDITO 282	BANCO DE VALORES S.A.	BALANCE AL 31/12/2023
AGUADA DEL CHIVATO / AGUADA BOCAREY	BANCO DE VALORES S.A.	BALANCE AL 31/12/2023
SECUBONO 228	BANCO DE VALORES S.A.	BALANCE AL 31/12/2023
MEGABONO CRÉDITO 288	BANCO DE VALORES S.A.	BALANCE AL 31/12/2023
ACCICOM PRÉSTAMOS PERSONALES 13	BANCO DE VALORES S.A.	BALANCE AL 31/12/2023
SECUBONO 229	BANCO DE VALORES S.A.	BALANCE AL 31/12/2023
ELEBAR 4	BANCO DE VALORES S.A.	BALANCE AL 31/12/2023
MEGABONO 297	BANCO DE VALORES S.A.	BALANCE AL 31/12/2023
MEGABONO 295	BANCO DE VALORES S.A.	BALANCE AL 31/12/2023
MONI MOBILE 9	BANCO DE VALORES S.A.	BALANCE AL 31/12/2023
CONSUBOND 183	BANCO DE VALORES S.A.	BALANCE AL 31/12/2023
MEGABONO 299	BANCO DE VALORES S.A.	BALANCE AL 31/12/2023
CONSUBOND 184	BANCO DE VALORES S.A.	BALANCE AL 31/12/2023
SECUBONO 230	BANCO DE VALORES S.A.	BALANCE AL 31/12/2023
MEGABONO CRÉDITO 290	BANCO DE VALORES S.A.	BALANCE AL 31/12/2023
CONSUBOND 185	BANCO DE VALORES S.A.	BALANCE AL 31/12/2023
MEGABONO 301	BANCO DE VALORES S.A.	BALANCE AL 31/12/2023
MEGABONO CRÉDITO 292	BANCO DE VALORES S.A.	BALANCE AL 31/12/2023
MERCADO CRÉDITO CONSUMO 20	BANCO PATAGONIA S.A.	BALANCE AL 31/12/2023
MERCADO CRÉDITO CONSUMO 19	BANCO PATAGONIA S.A.	BALANCE AL 31/12/2023
MERCADO CRÉDITO CONSUMO 24	BANCO PATAGONIA S.A.	BALANCE AL 31/12/2023
MERCADO CRÉDITO CONSUMO 23	BANCO PATAGONIA S.A.	BALANCE AL 31/12/2023
MERCADO CRÉDITO CONSUMO 25	BANCO PATAGONIA S.A.	BALANCE AL 31/12/2023
MERCADO CRÉDITO CONSUMO 21	BANCO PATAGONIA S.A.	BALANCE AL 31/12/2023
MERCADO CRÉDITO 19	BANCO PATAGONIA S.A.	BALANCE AL 31/12/2023
MERCADO CRÉDITO CONSUMO 22	BANCO PATAGONIA S.A.	BALANCE AL 31/12/2023
MERCADO CRÉDITO CONSUMO 26	BANCO PATAGONIA S.A.	BALANCE AL 31/12/2023
MERCADO CRÉDITO 20	BANCO PATAGONIA S.A.	BALANCE AL 31/12/2023
MERCADO CRÉDITO CONSUMO 18	BANCO PATAGONIA S.A.	BALANCE AL 31/12/2023
MERCADO CRÉDITO 17	BANCO PATAGONIA S.A.	BALANCE AL 31/12/2023
MERCADO CRÉDITO 18	BANCO PATAGONIA S.A.	BALANCE AL 31/12/2023
MERCADO CRÉDITO CONSUMO 27	BANCO PATAGONIA S.A.	BALANCE AL 31/12/2023
CENTROCARD CRÉDITOS 5	BANCO PATAGONIA S.A.	BALANCE AL 31/12/2023
AMES 21	TMF TRUST COMPANY (ARGENTINA) S.A.	BALANCE AL 31/12/2023
VICENTÍN EXPORTACIONES 8	TMF TRUST COMPANY (ARGENTINA) S.A.	BALANCE AL 31/12/2023
CENTROCARD CRÉDITOS 6	TMF TRUST COMPANY (ARGENTINA) S.A.	BALANCE AL 31/12/2023
FIDEICOMISO PYME GRANJAS OVOPROT 1	TMF TRUST COMPANY (ARGENTINA) S.A.	BALANCE AL 31/12/2023
AMES 20	TMF TRUST COMPANY (ARGENTINA) S.A.	BALANCE AL 31/12/2023
CENTROCARD CRÉDITOS 3	TMF TRUST COMPANY (ARGENTINA) S.A.	BALANCE AL 31/12/2023
CENTROCARD CRÉDITOS 4	TMF TRUST COMPANY (ARGENTINA) S.A.	BALANCE AL 31/12/2023
CONSUBOND 181	BANCO DE VALORES S.A.	BALANCE AL 31/12/2023
MONI MOBILE 7	BANCO DE VALORES S.A.	BALANCE AL 31/12/2023
SUCRÉDITO 23	BANCO DE VALORES S.A.	BALANCE AL 31/12/2023
MEGABONO 281	BANCO DE VALORES S.A.	BALANCE AL 31/12/2023
SECUBONO 212	BANCO DE VALORES S.A.	BALANCE AL 31/12/2023
SECUBONO 213	BANCO DE VALORES S.A.	BALANCE AL 31/12/2023
DECRÉDITOS 18	BANCO DE VALORES S.A.	BALANCE AL 31/12/2023
MEGABONO 279	BANCO DE VALORES S.A.	BALANCE AL 31/12/2023
PROYECTO VIDA - LABORATORIOS RICHMOND	BANCO DE VALORES S.A.	BALANCE AL 31/12/2023
SECUBONO 214	BANCO DE VALORES S.A.	BALANCE AL 31/12/2023

SITUACION GENERAL DE EMISORES Y ESPECIES AL 06/03/2024

ACCIONES

ALUAR ALUMINIO ARGENTINO S.A.	Nro. 3
AUTOPISTAS DEL SOL S.A.	Nro. 3, Nro. 1-d)
BANCO BBVA ARGENTINA S.A.	Nro. 3, Nro. 1-d)
BANCO DE VALORES S.A.	Nro. 3, Nro. 1-d), Nro. 4
BANCO HIPOTECARIO S.A.	Nro. 3, Nro. 4, Nro. 1-d)
BANCO MACRO S.A.	Nro. 3, Nro. 1-d)
BANCO PATAGONIA S.A.	Nro. 3, Nro. 1-d)
B-GAMING S.A.	Nro. 1-d)
BOLDT S.A.	Nro. 1-d)
CAPEX S.A.	Nro. 3
CARBOCLOR S. A.	Nro. 5, Nro. 3
CELULOSA ARGENTINA S.A.	Nro. 3, Nro. 1-d)
CENTRAL COSTANERA SOCIEDAD ANONIMA	Nro. 3
CENTRAL URBANA S.A.	(A.E.)RL-Art.39-Inc.d), Nro. 3, Nro. 1-d)
COMPAÑIA ARGENTINA DE COMODORO RIVADAVIA S.A.	Nro. 1-d)
CONSULTATIO S.A.	Nro. 1-d)
CONTINENTAL URBANA SOCIEDAD ANONIMA INVERSORA	Nro. 1-d)
CRESUD S.A.	Nro. 4
DOMEC S.A.	Nro. 3
DYCASA SOCIEDAD ANONIMA	Nro. 6-a), Nro. 3
EDESA HOLDING S.A.	Nro. 1-d)
ELECTROMAC S.A.	Nro. 3
EMPRESA DISTRIB. Y COMERCIALIZADORA NORTE S.A. (EDENOR S.A.)	Nro. 3, Nro. 4, Nro. 1-d)
EMPRESA DISTRIBUIDORA SUR S.A. (EDESUR)	Nro. 1-d)
FERRUM S.A.	Nro. 3
GAROVAGLIO Y ZORRAQUIN S. A.	Nro. 1-d)
GCDI S.A.	Nro. 3, Nro. 1-d), Nro. 1-c)
GRUPO CLARIN S.A.	Nro. 3
GRUPO CONCESIONARIO DEL OESTE S.A.	Nro. 3, Nro. 1-d)
GRUPO FINANCIERO GALICIA S.A.	Nro. 1-d)
GRUPO SUPERVIELLE S.A.	Nro. 1-d), Nro. 3
INSTITUTO ROSENBUSCH S.A.	(A.E.)RL-Art.39-Inc.b), Nro. 3, Nro. 5
INVERSORA ELECTRICA DE BUENOS AIRES S.A.	Nro. 1-d)
IRSA INVERSIONES Y REPRESENTACIONES S.A.	Nro. 3, Nro. 4
LABORATORIOS RICHMOND S.A.C.I.F.	Nro. 3
LOMA NEGRA COMPAÑIA INDUSTRIAL ARGENTINA SOCIEDAD ANONIMA	Nro. 3, Nro. 4
LONGVIE S.A.	Nro. 3
METROGAS S.A.	Nro. 3, Nro. 1-d)
MIRGOR S.A.	Nro. 4
MOLINOS RIO DE LA PLATA S.A.	Nro. 1-d)
NATURGY BAN S.A.	Nro. 3
PAMPA ENERGIA S.A.	Nro. 3, Nro. 4
PAPEL PRENSA S.A.	Nro. 1-d), Nro. 3
PATRICIOS S.A.	(A.E.)RL-Art.39-Inc.b), Nro. 3
POLLEDO S.A.	(A.E.)RL-Art.39-Inc.d), Nro. 3, Nro. 1-d)
S.A. SAN MIGUEL	Nro. 3
TRANSENER CIA. DE TRANSP. DE ENERGIA ELECTR. EN ALTA TENSION S.A.	Nro. 3
TRANSPORTADORA DE GAS DEL NORTE S.A.	Nro. 3
TRANSPORTADORA DE GAS DEL SUR S.A.	Nro. 3
YPF S.A.	Nro. 3, Nro. 6-a), Nro. 4

ACCIONES PYMES

OVOPROT INTERNATIONAL S.A. (A.E.)RL-Art.39-Inc.e), RL-Art.39-Inc.a), (C.I.)RL-Art.44-Inc.a), (C.S.)RL-Art.44-Inc.a), Nro. 2

OBLIGACIONES NEGOCIABLES

Agrality S.A.....		Nro. 1-d)	
Albanesi Energía S.A.....	LEC90 - CLASE IX		Nro. 8
Albanesi Energía S.A.....	LEC50 - Clase V		Nro. 8
Albanesi Energía S.A.....	LEC70 - CLASE VII		Nro. 8
BANCO CMF S.A.....	BCCGO - CLASE 15		Nro. 1-d), Nro. 8
BANCO CMF S.A.....		Nro. 1-d)	
BANCO COLUMBIA S.A.....	BUC20 - Subordinadas Clase 2		Nro. 1-d), Nro. 8
BANCO COLUMBIA S.A.....		Nro. 1-d)	
BANCO DE GALICIA Y BUENOS AIRES S.A.U.....		Nro. 1-d)	
BANCO DE SERVICIOS FINANCIEROS S.A.....		Nro. 1-d)	
BANCO DE SERVICIOS Y TRANSACCIONES S.A.....		Nro. 1-d)	
BANCO HIPOTECARIO S.A.....		Nro. 1-d)	
BANCO MACRO S.A.....		Nro. 1-d)	
BANCO SAENZ S.A.....		Nro. 1-d)	
BANCO SANTANDER ARGENTINA S.A.....		Nro. 1-d)	
BOLDT S.A.....		Nro. 1-d)	
CELULOSA ARGENTINA S.A.....		Nro. 1-d)	
COMPANIA FINANCIERA ARGENTINA S.A.....	CNQ10 - CLASE XXV SERIE I		(A.E.)RL-Art.39-Inc.f)(Art.39-Inc.b)), Nro. 1-d), (C.I.)RL-Art.44-Inc.a)
COMPANIA FINANCIERA ARGENTINA S.A.....		(A.E.)RL-Art.39-Inc.f)(Art.39-Inc.b)), Nro. 1-d)	
CREDICUOTAS CONSUMO S.A.....	DHS40 - SERIE IV		Nro. 1-d), Nro. 8
CREDICUOTAS CONSUMO S.A.....	DH510 - SERIE V CLASE I		Nro. 1-d), Nro. 8
CREDICUOTAS CONSUMO S.A.....	DH520 - SERIE V CLASE 2		Nro. 1-d), Nro. 8
CREDICUOTAS CONSUMO S.A.....	DHS60 - SERIE VI		Nro. 1-d), Nro. 8
CREDICUOTAS CONSUMO S.A.....		Nro. 1-d)	
Crown Point Energía S.A.....	CWC30 - CLASE III		Nro. 8
Crown Point Energía S.A.....	CWC40 - Clase IV		Nro. 8
EMPRESA DISTRIB. Y COMERCIALIZADORA NORTE S.A. (EDENOR S.A.).....		Nro. 1-d)	
EMPRESA DISTRIBUIDORA DE ELECTRICIDAD DE SALTA - EDESA S.A.....		Nro. 1-d)	
GCDI S.A.....		Nro. 1-d), Nro. 1-c)	
Generación Litoral S.A.....	GOC10 - Clase I		(A.E.)RL-Art.39-Inc.f)(Art.39-Inc.b)), Nro. 8
Generación Litoral S.A.....	GOC30 - Clase III		(A.E.)RL-Art.39-Inc.f)(Art.39-Inc.b)), Nro. 8
Generación Litoral S.A.....		(A.E.)RL-Art.39-Inc.f)(Art.39-Inc.b))	
Generación Mediterránea S.A.....	GMCKO - CLASE XIX		Nro. 8, Nro. 8
Generación Mediterránea S.A.....	GMCGO - CLASE XV		Nro. 8
Generación Mediterránea S.A.....	GMCHO - CLASE XVI		Nro. 8
Generación Mediterránea S.A.....	GMCIO - CLASE XVII		Nro. 8, Nro. 8
Generación Mediterránea S.A.....	GMCJO - CLASE XVIII		Nro. 8, Nro. 8
Grupo ST S.A.....		Nro. 1-d)	
IMPESA S.A.....		Nro. 1-c), Nro. 1-d)	
INVERSORA JURAMENTO S.A.....	JNC20 - CLASE II		Nro. 8
INVERSORA JURAMENTO S.A.....	JNC30 - CLASE III		Nro. 8
John Deere Credit Cia. Financiera S.A.....		Nro. 1-d)	
Petrolera Aconcagua Energía S.A.....	PEC40 - Clase IV		Nro. 8
Petrolera Aconcagua Energía S.A.....	PEC50 - Clase V		Nro. 8
Petrolera Aconcagua Energía S.A.....	PEC60 - Clase VI		Nro. 8
Petrolera Aconcagua Energía S.A.....	PEC70 - Clase VII		Nro. 8
Plaza Logística S.R.L.....	PZCBO - clase 11		Nro. 8
RIBEIRO S.A.C.I.F.A. e I.....		(A.E.)RL-Art.39-Inc.f)(Art.39-Inc.b)), RL-Art.39-Inc.f)(Art.39-Inc.c)), RL-Art.39-Inc.e), (C.I.)RL-Art.44-Inc.a), (C.S.)RL-Art.43-Inc.c), Nro. 1-d), Nro. 2	
Rizobacter Argentina S.A.....	RZ6BO - SERIE VI CLASE B		Nro. 8
Rizobacter Argentina S.A.....	RZ7BO - SERIE VII CLASE B		Nro. 8
Rizobacter Argentina S.A.....	RZ8AO - SERIE VIII CLASE A		Nro. 8
Rizobacter Argentina S.A.....	RZ8BO - SERIE VIII CLASE B		Nro. 8
ROCH S.A.....	RHC50 - CLASE 5		(A.E.)RL-Art.39-Inc.f)(Art.39-Inc.b)), Nro. 1-d), (C.S.)RL-Art.43-Inc.c)
ROCH S.A.....	ROC10 - GARANTIZADAS CLASE 1		(A.E.)RL-Art.39-Inc.f)(Art.39-Inc.b)), Nro. 1-d), (A.E.)RL-Art.39-Inc.e)
ROCH S.A.....		(A.E.)RL-Art.39-Inc.f)(Art.39-Inc.b)), Nro. 1-d)	
SANTIAGO SAENZ S.A.....		(C.S.)RL-Art.43-Inc.c), Nro. 1-d), Nro. 6-b), Nro. 1-c)	
SICOM SOCIEDAD ANONIMA.....	SCS10 - SERIE I		Nro. 8
SURCOS SOCIEDAD ANONIMA.....	DRSAO - SERIE X		Nro. 8
SURCOS SOCIEDAD ANONIMA.....	DRDAO - Serie XII Clase A		Nro. 8
SURCOS SOCIEDAD ANONIMA.....	DRDCO - Serie XII Clase C		Nro. 8
TOYOTA COMPANIA FINANCIERA DE ARGENTINA S.A.....		(A.E.)RL-Art.39-Inc.b), Nro. 1-d)	
YPF S.A.....		Nro. 6-a)	

OBLIGACIONES NEGOCIABLES PYMES

Agroempresa Colón S.A.	EC12P - SERIE I CLASE II	Nro. 8
Alfredo José S.A.	AA12P - SERIE I CLASE II	Nro. 8
Almacity S.A.	AYS1P - SERIE I	Nro. 8
Alto Real Viñedos S.A.	AVC1P - Clase I	(A.E.)RL-Art.39-Inc.f)(Art.39-Inc.b)), Nro. 8
Alto Real Viñedos S.A.	(A.E.)RL-Art.39-Inc.f)(Art.39-Inc.b))	
ALZ Semillas S.A.	ASS7P - SERIE VII	Nro. 8
AUTOMOTORES PAMPEANOS S.A.	APC1P - CLASE I	Nro. 8
Cerámica Ruta 16 S.R.L.	RU1BP - SERIE I CLASE B	Nro. 1-d), Nro. 8
Cerámica Ruta 16 S.R.L.	Nro. 1-d)	
COM & LOG S.A.	OG11P - SERIE I CLASE I	Nro. 8
Crowe AR S.A.	(A.E.)RL-Art.39-Inc.e)	
Cueros y Cuerninas S.R.L.	CCS2P - SERIE II	Nro. 8
DEL FABRO HNOS. Y CIA. S.A.	Nro. 1-d)	
DULCOR S.A.	DLS2P - SERIE II	Nro. 8
ESQUINA 3 S.A.	QTS2P - SERIE II	Nro. 1-d), Nro. 8
ESQUINA 3 S.A.	Nro. 1-d)	
Frigorífico General Pico S.A.	FG11P - SERIE I CLASE I	Nro. 8
Frigorífico General Pico S.A.	FG12P - SERIE I CLASE II	Nro. 8
Héctor A. Bertone S.A.	EH12P - SERIE I CLASE II	Nro. 8
IAD S.R.L.	IACBP - Serie I Clase B	Nro. 8
Insuga Chaco S.A.	IC1BP - Obligaciones Negociables Serie I Clase B	Nro. 8
Lismar Sur S.A.	LIS1P - SERIE I	Nro. 8
Metalfor S.A.	FMS1P - SERIE I	Nro. 1-d), Nro. 8
Metalfor S.A.	Nro. 1-d)	
ORYZA S.A.	ZA1BP - SERIE I CLASE B	Nro. 8
OVOPROT INTERNATIONAL S.A.	VP00P - Serie IV	(A.E.)RL-Art.39-Inc.e), (C.I.)RL-Art.44-Inca), (C.S.)RL-Art.44-Inca), RL-Art.43-Inc.c), Nro. 2, Nro. 8
OVOPROT INTERNATIONAL S.A.	(A.E.)RL-Art.39-Inc.e), (C.I.)RL-Art.44-Inca), (C.S.)RL-Art.44-Inca), RL-Art.43-Inc.c), Nro. 2	
Petrolera Aconcagua Energía S.A.	PEC3P - CLASE III	Nro. 8
Petrolera Aconcagua Energía S.A.	PEC4P - CLASE IV	Nro. 8
Petrolera Aconcagua Energía S.A.	PEC5P - CLASE V	Nro. 8
President Petroleum S.A.	RMS3P - SERIE III	Nro. 8
President Petroleum S.A.	RMS2P - SERIE 2	Nro. 8
SION S.A.	SN9AP - Serie IX Clase A	Nro. 8
SION S.A.	SN7AP - SERIE VII CLASE A	Nro. 8
SION S.A.	SN7BP - SERIE VII CLASE B	Nro. 8
SION S.A.	SN8AP - SERIE VIII CLASE A	Nro. 8
SION S.A.	SN8BP - SERIE VIII CLASE B	Nro. 8
SION S.A.	SNAAP - SERIE X CLASE A	Nro. 8
SION S.A.	SNSBP - Serie XI	Nro. 8
SION S.A.	SNSDP - SERIE XII	Nro. 8
SION S.A.	SNSEP - SERIE XIII	Nro. 8
Syntex S.A.	SW12P - SERIE I CLASE II	Nro. 8
Tecnomyl S.A.	MYC1P - CLASE I	Nro. 1-d), Nro. 8
Tecnomyl S.A.	Nro. 1-d)	
TECNOVAX S.A.	VX11P - SERIE I CLASE I	Nro. 8
TECNOVAX S.A.	VX12P - SERIE I CLASE 2	Nro. 8
TIPCI (Tecnología Integral en Prevención contra Incendios) S.A.	Nro. 10	
Tiser S.R.L.	(A.E.)RL-Art.39-Inc.e), Nro. 2	
TR Argentina S.A.	TGS1P - SERIE I	Nro. 8
Tradimex S.A.I. y C.	(A.E.)RL-Art.39-Inc.f)(Art.39-Inc.d)), (C.S.)RL-Art.43-Inc.c), Nro. 1-d), Nro. 2	
Tux S.A.	(A.E.)RL-Art.39-Inc.e)	
Un Techo para Argentina Asociación Civil	TAC1P - CLASE I	Nro. 8
Vitalcan S.A.	VA21P - CLASE II SERIE I	Nro. 8
Vitalcan S.A.	VA22P - CLASE II SERIE II	Nro. 8

FONDOS COMUNES CERRADOS DE INVERSIÓN

ALLARIA RESIDENCIAL CASASARG I FONDO COMUN DE INVERSION CERRADO INMOBILIARIO LEY 27.260.....	Nro. 1-d)
ALLARIA RESIDENCIAL I FONDO COMUN DE INVERSION CERRADO INMOBILIARIO.....	Nro. 8
ESTANCIAS DEL PILAR.....	(A.E.)RL-Art.40
FCIC INMOBILIARIO AL RIO LEY 27.260.....	(A.E.)RL-Art.42-Inc.b), Nro. 1-b)
Fondo Común de Inversión Cerrado Inmobiliario Puerto Nizuc.....	Nro. 8
GNNW SBS FONDO COMUN DE INVERSION CERRADO GANADERO W86.....	Nro. 8
GSS INMOBILIARIO I FONDO COMUN DE INVERSION CERRADO.....	Nro. 8
Pellegrini I Fondo Común de Inversión Cerrado Inmobiliario.....	Nro. 8
SBS CREAURBAN DESARROLLO FONDO COMUN DE INVERSION CERRADO INMOBILIRIO.....	Nro. 8
SBS RENTA FIJA I FONDO COMUN DE INVERSION CERRADO.....	Nro. 8
TERRAZAS DEL VOLCAN FONDO COMUN DE INVERSION CERRADO INMOBILIARIO.....	Nro. 8

FIDEICOMISOS FINANCIEROS

AMES 22.....	Nro. 8
Ames 23.....	Nro. 8
AMFayS - Serie 43.....	Nro. 8
AMFayS Serie 36.....	Nro. 8
AMFayS Serie 37.....	Nro. 8
AMFayS Serie 39.....	(A.E.)RL-Art.41(Art.39-Inc.d)), Nro. 8, Nro. 1-d)
AMFayS Serie 40.....	Nro. 8
AMFayS Serie 41.....	Nro. 8
AMFayS Serie 42.....	Nro. 8
Cédulas Hipotecarias Argentinas Serie X 2009-2.....	(A.E.)RL-Art.41(Art.39-Inc.d))
Cédulas Hipotecarias Argentinas Serie XI 2009-3.....	(A.E.)RL-Art.41(Art.39-Inc.d))
Centrocard Créditos 3.....	Nro. 8
Centrocard Créditos 4.....	Nro. 8
Centrocard Créditos 5.....	Nro. 8
Centrocard Créditos 6.....	Nro. 8
Clave Series 2.....	Nro. 8
Clave Series 3.....	Nro. 8
Consubond 181.....	Nro. 8
Consubond 182.....	Nro. 8
Consubond 183.....	Nro. 8
Consubond 184.....	Nro. 8
Consubond 185.....	Nro. 8
Consubond 186.....	Nro. 8
Decreto Nro. 976/01 - SIFER.....	Nro. 8
Dorrego y Libertador.....	(A.E.)RL-Art.41(Art.39-Inc.d)), Nro. 8, Nro. 1-d)
ENARSA-BRIGADIER LOPEZ.....	Nro. 8
Fideicomiso de Infraestructura Hídrica - Decreto 1381/01.....	(A.E.)RL-Art.41(Art.39-Inc.d)), Nro. 8
Fideicomiso Financiero de Capital Emprendedor CITES I.....	Nro. 8, Nro. 1-c)
Fideicomiso Financiero Solidario de Infraestructura Pública NASA 4.....	Nro. 1-d)
Fideicomiso Pyme Granjas Ovoprot 1.....	(A.E.)RL-Art.41(Art.39-Inc.d)), (C.I.)RL-Art.44-Inc.a), Nro. 8, Nro. 1-b)
Fiducar 17.....	Nro. 8
Fiducar 18.....	Nro. 8
Fiducar 19.....	Nro. 8
Fiducar 20.....	Nro. 8
Fiducar 21.....	Nro. 8
FINDESA I.....	Nro. 8
Forestal 1 - Fondo de Inversión Directa.....	Nro. 1-d)
Invernea Ganadero.....	Nro. 8
Invernea Proteína Pyme Serie 1.....	Nro. 8
Invernea Proteína Pyme Serie 2.....	Nro. 8
Invernea Proteína Pyme Serie 3.....	Nro. 8
Links Country de Mar.....	Nro. 1-d)
Mercado Crédito Consumo 19.....	Nro. 8

Mercado Crédito Consumo 20.....	Nro. 8
Mercado Crédito Consumo 21.....	Nro. 8
Mercado Crédito Consumo 22.....	Nro. 8
Mercado Crédito Consumo 23.....	Nro. 8
Mercado Crédito Consumo 24.....	Nro. 8
Mercado Crédito Consumo 25.....	Nro. 8
Mercado Crédito Consumo 26.....	Nro. 8
Mercado Crédito Consumo 27.....	Nro. 8
Mercado Crédito Consumo 28.....	Nro. 8
Mercado Crédito Consumo 29.....	Nro. 8
Mercado Crédito Consumo 30.....	Nro. 8
Mercado Crédito 19.....	Nro. 8
Mercado Crédito 20.....	Nro. 8
MILA IV.....	(A.E.)RL-Art.41(Art.39-Inc.d)), Nro. 1-d)
NASA Serie 3.....	Nro. 1-d)
NASA 2 Serie 2.....	Nro. 1-d)
Pareto Serie 2.....	Nro. 8
PAYWAY Cobro Anticipado 1.....	Nro. 8
ProCreAr.....	Nro. 8
Programa Federal Plurianual de Construcción de Viviendas - Prov. de Mendoza.....	Nro. 8
Red Mutua 61.....	(A.E.)RL-Art.41(Art.39-Inc.d)), Nro. 8, Nro. 1-d)
Red Mutua 62.....	(A.E.)RL-Art.41(Art.39-Inc.d)), Nro. 8, Nro. 1-d)
Red Mutua 63.....	Nro. 8
Red Mutua 64.....	Nro. 8
Red Mutua 65.....	Nro. 8
Red Mutua 66.....	Nro. 8
Red Mutua 67.....	Nro. 8
Red Mutua 68.....	Nro. 8
Red Mutua 69.....	Nro. 8
Red Mutua 70.....	Nro. 8
Red Mutua 71.....	Nro. 8
Renta Agrícola I Fondo de Inversión Directa.....	Nro. 8
San Cristóbal Servicios Financieros 1.....	Nro. 8
San Cristóbal Servicios Financieros 2.....	Nro. 8, Nro. 1-d)
Secubono 211.....	Nro. 8
Secubono 212.....	Nro. 8
Secubono 213.....	Nro. 8
Secubono 214.....	Nro. 8
Secubono 215.....	Nro. 8
Secubono 216.....	Nro. 8
Secubono 217.....	Nro. 8
Secubono 218.....	Nro. 8
Secubono 219.....	Nro. 8
Secubono 220.....	Nro. 8
Secubono 221.....	Nro. 8
Secubono 222.....	Nro. 8
Secubono 223.....	Nro. 8
Secubono 224.....	Nro. 8
Secubono 225.....	Nro. 8
Supercanal 1.....	Nro. 8
Supercanal 2.....	Nro. 8
Total Assets 1.....	Nro. 8
Total Assets 2.....	Nro. 8
Trayectoria Leasing I.....	Nro. 8
Unicred Factoring 18.....	Nro. 8
Unicred Factoring 19.....	Nro. 8
Unicred Factoring 20.....	Nro. 8
Unicred Factoring 21.....	Nro. 8
Vicentín Exportaciones 8.....	(C.S.)RL-Art.44-Inc.a), Nro. 1-d)
VOII 1.....	Nro. 8
VOII 2.....	Nro. 8
Waynimóvil IV.....	Nro. 8

CEDEARS

BANCO COMAFI S.A.....	AABA - ALTABA INC.....	(C.I.)
BANCO COMAFI S.A.....	HHPD - Hon Hai Precision Industry CO LTD.....	Nro. 8
BANCO COMAFI S.A.....	DJNJ3 - Johnson & Johnson 6,95 01/09/29.....	Nro. 9
BANCO COMAFI S.A.....	MBT - MOBILE TELESYSTEMS.....	(C.I.)RL-Art.44-Inca)
BANCO COMAFI S.A.....	NTCO - NATURA & CO HOLDING S.A.....	(C.I.)RL-Art.44-Inca)
BANCO COMAFI S.A.....	NLM - NOVOLIPETSK STEEL PJSC.....	(C.I.)RL-Art.44-Inca), Nro. 8
BANCO COMAFI S.A.....	OGZD - PJSC GAZPROM.....	(C.I.)RL-Art.44-Inca)
BANCO COMAFI S.A.....	LKOD - PJSC LUKOIL.....	(C.I.)RL-Art.44-Inca)
BANCO COMAFI S.A.....	ATAD - PJSC TATNEFT.....	(C.I.)RL-Art.44-Inca)
BANCO COMAFI S.A.....	SMSN - Samsung Electronics CO LTD.....	Nro. 8
BANCO COMAFI S.A.....	YZCA - YANKUANG ENERGY GROUP CO.LYD.....	Nro. 8
BANCO COMAFI S.A.....		Nro. 1-d)
BANCO ITAU ARGENTINA S.A.....		Nro. 1-d)
Caja de Valores S.A.....	SI - Silvergate Capital Corporation.....	(C.I.)RL-Art.44-Inca)

CHEQUES DE PAGO DIFERIDO AUTORIZADOS A COTIZAR

ELECTRIFICADORA DEL VALLE S.A.(Libradora de cheques de pago diferido).....	Nro. 2
OCSA S.A.(Libradora de cheques de pago diferido).....	Nro. 2
OVOPROT INTERNATIONAL S.A.(Libradora de cheques de pago diferido).....	(C.S.)RL-Art.162, Nro. 2
TECNOLOGIA AVANZADA EN TRANSPORTE S.A.(Libradora de cheques de pago diferido).....	(S.I.)RL-Art.161-Inca), Nro. 2

CERTIFICADOS DE CRÉDITO FISCAL

Certificados de Crédito Fiscal.....	Nro. IV
-------------------------------------	---------

CERTIFICADOS DE CUSTODIA

Certificados de Custodia.....	D307 - CERTIFICADO DE CUSTODIA NRO. 35307.....	Nro. I, Nro. II
Certificados de Custodia.....	C129 - CERTIFICADO DE CUSTODIA NRO. 22129.....	Nro. I, Nro. II
Certificados de Custodia.....	C155 - CERTIFICADO DE CUSTODIA NRO. 22155.....	Nro. II, Nro. I
Certificados de Custodia.....	C156 - CERTIFICADO DE CUSTODIA NRO. 22156.....	Nro. II, Nro. I
Certificados de Custodia.....	C208 - CERTIFICADO DE CUSTODIA NRO. 22208.....	Nro. I, Nro. II
Certificados de Custodia.....	C209 - CERTIFICADO DE CUSTODIA NRO. 22209.....	Nro. I, Nro. II
Certificados de Custodia.....	C440 - CERTIFICADO DE CUSTODIA NRO. 22440.....	Nro. II, Nro. I
Certificados de Custodia.....	C403 - CERTIFICADO DE CUSTODIA NRO. 26403.....	Nro. II, Nro. I
Certificados de Custodia.....	Y403 - CERTIFICADO DE CUSTODIA NRO. 27403.....	Nro. I, Nro. II
Certificados de Custodia.....	D226 - CERTIFICADO DE CUSTODIA NRO. 32226.....	Nro. I, Nro. II
Certificados de Custodia.....	D302 - CERTIFICADO DE CUSTODIA NRO. 35302.....	Nro. I, Nro. II
Certificados de Custodia.....	D308 - CERTIFICADO DE CUSTODIA NRO. 35308.....	Nro. II, Nro. I
Certificados de Custodia.....	D505 - CERTIFICADO DE CUSTODIA NRO. 36505.....	Nro. II, Nro. I
Certificados de Custodia.....	D646 - CERTIFICADO DE CUSTODIA NRO. 36646.....	Nro. II, Nro. I
Certificados de Custodia.....	E505 - CERTIFICADO DE CUSTODIA NRO. 37505.....	Nro. I, Nro. II

TÍTULOS PÚBLICOS

Gobierno Nacional.....	VEJ6 - BONO DEL GOBIERNO NACIONAL A TASA VARIABLE CON VENCIMIENTO 19 DE JUNIO DE 2006.....	Nro. I, Nro. II
Gobierno Nacional.....	FRB - BONOS A TASA FLOTANTE EN DOLARES ESTADOUNIDENSES.....	Nro. I, Nro. II
Gobierno Nacional.....	PRE4 - BONOS DE CONSOLIDACION DE DEUDAS PREVISIONALES EN DOLARES ESTADOUNIDENSES - 2DA. SERIE.....	Nro. I, Nro. II
Gobierno Nacional.....	PRE6 - BONOS DE CONSOLIDACION DE DEUDAS PREVISIONALES EN DOLARES ESTADOUNIDENSES - 3RA. SERIE.....	Nro. II, Nro. I
Gobierno Nacional.....	PRE3 - BONOS DE CONSOLIDACION DE DEUDAS PREVISIONALES EN MONEDA NACIONAL - 2DA. SERIE.....	Nro. I, Nro. II
Gobierno Nacional.....	BOH1 - BONOS DE CONSOLIDACIÓN DE REGALÍAS DE HIDROCARBUROS.....	Nro. II, Nro. I
Gobierno Nacional.....	PRO2 - BONOS DE CONSOLIDACION EN DOLARES ESTADOUNIDENSES - 1RA. SERIE.....	Nro. I, Nro. II

Gobierno Nacional.....	PRO4 - BONOS DE CONSOLIDACION EN DOLARES ESTADOUNIDENSES - 2DA. SERIE.....	Nro. I, Nro. II
Gobierno Nacional.....	PRO6 - BONOS DE CONSOLIDACION EN DOLARES ESTADOUNIDENSES - 3RA. SERIE.....	Nro. I, Nro. II
Gobierno Nacional.....	PRO8 - BONOS DE CONSOLIDACION EN DOLARES ESTADOUNIDENSES - 4TA. SERIE.....	Nro. I, Nro. II
Gobierno Nacional.....	PR10 - BONOS DE CONSOLIDACION EN DOLARES ESTADOUNIDENSES - 5TA. SERIE.....	Nro. II, Nro. I
Gobierno Nacional.....	PRO5 - BONOS DE CONSOLIDACION EN MONEDA NACIONAL - 3RA. SERIE.....	Nro. I, Nro. II
Gobierno Nacional.....	PRO1 - BONOS DE CONSOLIDACION EN MONEDA NACIONAL - 1RA. SERIE.....	Nro. II, Nro. I
Gobierno Nacional.....	PRO3 - BONOS DE CONSOLIDACION EN MONEDA NACIONAL - 2DA. SERIE.....	Nro. II, Nro. I
Gobierno Nacional.....	PRO9 - BONOS DE CONSOLIDACION EN MONEDA NACIONAL - 5TA. SERIE.....	Nro. II, Nro. I
Gobierno Nacional.....	RV05 - BONOS DE LA REPUBLICA ARGENTINA DE CUPON VARIABLE CON VENCIMIENTO 2005.....	Nro. II, Nro. I
Gobierno Nacional.....	MV02 - BONOS DE LA REPUBLICA ARGENTINA DE MARGEN AJUSTABLE CON VENCIMIENTO EL 30 DE NOVIEMBRE DE 2002.....	Nro. II, Nro. I
Gobierno Nacional.....	ED04 - BONOS DE LA REPUBLICA ARGENTINA EN EUROS 10% 1999-2004.....	Nro. I, Nro. II
Gobierno Nacional.....	ES07 - BONOS DE LA REPUBLICA ARGENTINA EN EUROS 10% 2000-2007.....	Nro. I, Nro. II
Gobierno Nacional.....	EE07 - BONOS DE LA REPUBLICA ARGENTINA EN EUROS 10,25% 2000-2007.....	Nro. II, Nro. I
Gobierno Nacional.....	EL04 - BONOS DE LA REPUBLICA ARGENTINA EN EUROS 8,5 % 1999-2004.....	Nro. II, Nro. I
Gobierno Nacional.....	EA06 - BONOS DE LA REPUBLICA ARGENTINA EN EUROS 9% 1999-2006.....	Nro. I, Nro. II
Gobierno Nacional.....	EY09 - BONOS DE LA REPUBLICA ARGENTINA EN EUROS 9% 1999-2009.....	Nro. I, Nro. II
Gobierno Nacional.....	EJ03 - BONOS DE LA REPUBLICA ARGENTINA EN EUROS 9% 2000-2003.....	Nro. I, Nro. II
Gobierno Nacional.....	EO02 - BONOS DE LA REPUBLICA ARGENTINA EN EUROS 9,25% 1999-2002.....	Nro. II, Nro. I
Gobierno Nacional.....	EM04 - BONOS DE LA REPUBLICA ARGENTINA EN EUROS 9,5% 1999-2004.....	Nro. I, Nro. II
Gobierno Nacional.....	VBL6 - BONOS DEL GOBIERNO NACIONAL A TASA FLOTANTE EN DOLARES ESTADOUNIDENSES.....	Nro. I, Nro. II
Gobierno Nacional.....	VBA3 - BONOS DEL GOBIERNO A TASA FLOTANTE EN DOLARES ESTADOUNIDENSES SERIE I.....	Nro. I, Nro. II
Gobierno Nacional.....	VBY3 - BONOS DEL GOBIERNO A TASA FLOTANTE EN DOLARES ESTADOUNIDENSES SERIE II.....	Nro. II, Nro. I
Gobierno Nacional.....	VEA2 - BONOS DEL GOBIERNO A TASA VARIABLE - SOBRE TASA DE ENCUESTA - 3RA. SERIE.....	Nro. I, Nro. II
Gobierno Nacional.....	VE02 - BONOS DEL GOBIERNO A TASA VARIABLE - SOBRE TASA DE ENCUESTA - 4TA. SERIE.....	Nro. II, Nro. I
Gobierno Nacional.....	VE02 - BONOS DEL GOBIERNO A TASA VARIABLE - SOBRE TASA DE ENCUESTA - 5TA. SERIE.....	Nro. I, Nro. II
Gobierno Nacional.....	VEF4 - BONOS DEL GOBIERNO A TASA VARIABLE - SOBRE TASA DE ENCUESTA - 6TA. SERIE.....	Nro. I, Nro. II
Gobierno Nacional.....	VBS5 - BONOS DEL GOBIERNO NACIONAL A TASA FLOTANTE EN DOLARES ESTADOUNIDENSES.....	Nro. II, Nro. I
Gobierno Nacional.....	VBG6 - BONOS DEL GOBIERNO NACIONAL A TASA FLOTANTE EN DOLARES ESTADOUNIDENSES.....	Nro. I, Nro. II
Gobierno Nacional.....	VBG7 - BONOS DEL GOBIERNO NACIONAL A TASA FLOTANTE EN DOLARES ESTADOUNIDENSES - SERIE I.....	Nro. II, Nro. I
Gobierno Nacional.....	VBS7 - BONOS DEL GOBIERNO NACIONAL A TASA FLOTANTE EN DOLARES ESTADOUNIDENSES - SERIE II.....	Nro. II, Nro. I
Gobierno Nacional.....	VEG2 - BONOS DEL GOBIERNO NACIONAL A TASA VARIABLE - SERIE A.....	Nro. I, Nro. II
Gobierno Nacional.....	VBG2 - BONOS DEL GOBIERNO NACIONAL A TASA VARIABLE - SERIE B.....	Nro. II, Nro. I
Gobierno Nacional.....	VCG2 - BONOS DEL GOBIERNO NACIONAL A TASA VARIABLE - SERIE C.....	Nro. II, Nro. I
Gobierno Nacional.....	BGA2 - BONOS DEL GOBIERNO NACIONAL 9% 2001-2002.....	Nro. II, Nro. I, Nro. II
Gobierno Nacional.....	BX92 - BONOS EXTERNOS 1992.....	Nro. I, Nro. II
Gobierno Nacional.....	ZO03 - BONOS EXTERNOS GLOBALES CUPON CERO CON VENCIMIENTO OCTUBRE 2003 SERIE E.....	Nro. II, Nro. I
Gobierno Nacional.....	ZO04 - BONOS EXTERNOS GLOBALES CUPON CERO CON VENCIMIENTO OCTUBRE 2004 SERIE F.....	Nro. I, Nro. II
Gobierno Nacional.....	GD03 - BONOS EXTERNOS GLOBALES DE LA REPUBLICA ARGENTINA 2003 - 8,375%.....	Nro. II, Nro. I
Gobierno Nacional.....	GL30 - BONOS EXTERNOS GLOBALES DE LA REPUBLICA ARGENTINA EN DOLARES ESTADOUNIDENSES 10,25% 2000-2030.....	Nro. II, Nro. I
Gobierno Nacional.....	GM10 - BONOS EXTERNOS GLOBALES DE LA REPUBLICA ARGENTINA EN DOLARES ESTADOUNIDENSES 11,375% 2000-2010.....	Nro. I, Nro. II
Gobierno Nacional.....	GA09 - BONOS EXTERNOS GLOBALES DE LA REPUBLICA ARGENTINA EN DOLARES ESTADOUNIDENSES 11,75% 1999-2009.....	Nro. I, Nro. II
Gobierno Nacional.....	GF20 - BONOS EXTERNOS GLOBALES DE LA REPUBLICA ARGENTINA EN DOLARES ESTADOUNIDENSES 12% 2000-2020.....	Nro. II, Nro. I
Gobierno Nacional.....	GJ31 - BONOS EXTERNOS GLOBALES DE LA REPUBLICA ARGENTINA EN DOLARES ESTADOUNIDENSES 12% 2001-2031.....	Nro. II, Nro. I
Gobierno Nacional.....	GE31 - BONOS EXTERNOS GLOBALES DE LA REPUBLICA ARGENTINA EN DOLARES ESTADOUNIDENSES 12% 2001-2031.....	Nro. II, Nro. I
Gobierno Nacional.....	GJ18 - BONOS EXTERNOS GLOBALES DE LA REPUBLICA ARGENTINA EN DOLARES ESTADOUNIDENSES 12,25% 2001-2018.....	Nro. II, Nro. I
Gobierno Nacional.....	GF12 - BONOS EXTERNOS GLOBALES DE LA REPUBLICA ARGENTINA EN DOLARES ESTADOUNIDENSES 12,375% 2001-2012.....	Nro. I, Nro. II
Gobierno Nacional.....	GD08 - BONOS EXTERNOS GLOBALES DE LA REPUBLICA ARGENTINA EN DOLARES ESTADOUNIDENSES 7% 2001-2004 Y 15,50% 2004-2008.....	Nro. II, Nro. I
Gobierno Nacional.....	GPS8 - BONOS EXTERNOS GLOBALES DE LA REPUBLICA ARGENTINA EN PESOS 10% 2001-2004 Y 12% 2004-2008.....	Nro. II, Nro. I
Gobierno Nacional.....	GD05 - BONOS EXTERNOS GLOBALES DE LA REPUBLICA ARGENTINA 11% - 1998 - 2005.....	Nro. I, Nro. II
Gobierno Nacional.....	GO06 - BONOS EXTERNOS GLOBALES DE LA REPUBLICA ARGENTINA 11% 2006.....	Nro. II, Nro. I
Gobierno Nacional.....	GE17 - BONOS EXTERNOS GLOBALES DE LA REPUBLICA ARGENTINA 11,375% 1997-2017.....	Nro. II, Nro. I
Gobierno Nacional.....	GJ15 - BONOS EXTERNOS GLOBALES DE LA REPUBLICA ARGENTINA 11,75% 2000-2015.....	Nro. II, Nro. I
Gobierno Nacional.....	GF19 - BONOS EXTERNOS GLOBALES DE LA REPUBLICA ARGENTINA 12,125% 1999-2019.....	Nro. I, Nro. II
Gobierno Nacional.....	GS27 - BONOS EXTERNOS GLOBALES DE LA REPUBLICA ARGENTINA 9,75% 1997-2027.....	Nro. I, Nro. II
Gobierno Nacional.....	PARM - BONOS GARANTIZADOS A TASA FIJA DE LA REPUBLICA ARGENTINA VENCIMIENTO 2023 EN MARCOS ALEMANES.....	Nro. I, Nro. II
Gobierno Nacional.....	PARD - BONOS GARANTIZADOS A TASA FIJA DE LA REPUBLICA ARGENTINA VENCIMIENTO 2023 EN DOLARES ESTADOUNIDENSES.....	Nro. I, Nro. II
Gobierno Nacional.....	DISD - BONOS GARANTIZADOS A TASA FLOTANTE DE LA REPUBLICA ARGENTINA VENCIMIENTO 2023 EN DOLARES ESTADOUNIDENSES.....	Nro. I, Nro. II
Gobierno Nacional.....	DISM - BONOS GARANTIZADOS A TASA FLOTANTE DE LA REPUBLICA ARGENTINA VENCIMIENTO 2023 EN MARCOS ALEMANES.....	Nro. I, Nro. II
Gobierno Nacional.....	BT03 - BONTES A TASA VARIABLE 2003.....	Nro. I, Nro. II
Gobierno Nacional.....	TY04 - BONTES 11,25%/2004.....	Nro. II, Nro. I
Gobierno Nacional.....	TY03 - BONTES 11,75% 2003.....	Nro. II, Nro. I
Gobierno Nacional.....	TY06 - BONTES 11,75% 2006.....	Nro. I, Nro. II
Gobierno Nacional.....	TY05 - BONTES 12,125% 2005.....	Nro. I, Nro. II
Gobierno Nacional.....	BT02 - BONTES 8,75% - VENCIMIENTO 9-5-2002.....	Nro. II, Nro. I

Gobierno Nacional.....	TS27 - BONTES 9,9375% /2027.....	Nro. I, Nro. II
Gobierno Nacional.....	FERB1 - FERROBONOS.....	Nro. I, Nro. II
Gobierno Nacional.....	SA04 - LETRAS EXTERNAS DE LA REPUBLICA A ARGENTINA EN DOLARES ESTADOUNIDENSES L + 5,75% 1999-2004 - SERIE 64.....	Nro. I, Nro. II
Gobierno Nacional.....	SJ07 - LETRAS EXTERNAS DE LA REPUBLICA A ARGENTINA EN LIBRAS ESTERLINAS .10% 1997-2007- SERIE 53.....	Nro. I, Nro. II
Gobierno Nacional.....	SF07 - LETRAS EXTERNAS DE LA REPUBLICA A ARGENTINA EN PESOS 11,75% 1997-2007 - SERIE 49.....	Nro. I, Nro. II
Gobierno Nacional.....	SL02 - LETRAS EXTERNAS DE LA REPUBLICA A ARGENTINA EN PESOS 8,75% 1997-2002 - SERIE 54.....	Nro. I, Nro. II
Gobierno Nacional.....	EV04 - LETRAS EXTERNAS DE LA REPUBLICA A ARGENTINA EUROS L+5,10% 1999-2004 - SERIE 68.....	Nro. I, Nro. II
Gobierno Nacional.....	VBV4 - LETRAS EXTERNAS DE LA REPUBLICA ARGENTINA EN DOLARES ESTADOUNIDENSES A TASA BADLAR + 2,98% 2001-2004 - SERIE 75.....	Nro. II, Nro. I, Nro. IV
Gobierno Nacional.....	7BY4 - LETRAS EXTERNAS DE LA REPUBLICA ARGENTINA EN DOLARES ESTADOUNIDENSES A TASA BADLAR + 2,98% 2001-2004 - SERIE 75 TRAMO 7.....	Nro. I, Nro. II, Nro. IV
Gobierno Nacional.....	VEY4 - LETRAS EXTERNAS DE LA REPUBLICA ARGENTINA EN DOLARES ESTADOUNIDENSES A TASA ENCUESTA + 4,95% 2001-2004 - SERIE 74.....	Nro. II, Nro. I, Nro. IV
Gobierno Nacional.....	7EY4 - LETRAS EXTERNAS DE LA REPUBLICA ARGENTINA EN DOLARES ESTADOUNIDENSES A TASA ENCUESTA + 4,95% 2001-2004 - SERIE 74 TRAMO 7.....	Nro. II, Nro. IV, Nro. I
Gobierno Nacional.....	EY28 - LETRAS EXTERNAS DE LA REPUBLICA ARGENTINA EN EURO DE CUPON DE MONTO FIJO 1998-2028.....	Nro. I, Nro. II
Gobierno Nacional.....	EF07 - LETRAS EXTERNAS DE LA REPUBLICA ARGENTINA EN EUROS 10% 2001-2007 - SERIE 73.....	Nro. II, Nro. I
Gobierno Nacional.....	EY05 - LETRAS EXTERNAS DE LA REPUBLICA ARGENTINA EN EUROS 9% 2000-2005 - SERIE 71.....	Nro. II, Nro. I
Municipalidad de Resistencia.....	BCMR - BONOS DE CONSOLIDACION DE DEUDA DE MUNICIPALIDAD DE RESISTENCIA, PROVINCIA DEL CHACO.....	Nro. II, Nro. I
Provincia de Buenos Aires.....	PX10 - BONOS AL 10% CON VENCIMIENTO EL 5 DE JULIO DE 2004 - SERIE N° 10.....	Nro. II, Nro. I
Provincia de Buenos Aires.....	BGBX1 - BONOS AL 10,75% CON VENCIMIENTO 2005.....	Nro. II, Nro. I
Provincia de Buenos Aires.....	GPBX2 - BONOS AL 12,50% CON VENCIMIENTO EL 15 DE MARZO DE 2002 - SERIE N° 2.....	Nro. II, Nro. I
Provincia de Buenos Aires.....	PX13 - BONOS AL 12,75% CON VENCIMIENTO EL 1 DE AGOSTO DE 2003 - SERIE N° 13.....	Nro. I, Nro. II
Provincia de Buenos Aires.....	GPBX7 - BONOS AL 13,25% CON VENCIMIENTO EL 29 DE MARZO DE 2010 - SERIE N° 7.....	Nro. I, Nro. II
Provincia de Buenos Aires.....	PX14 - BONOS AL 13,75% CON VENCIMIENTO EL 5 DE SETIEMBRE DE 2007 - SERIE N° 14.....	Nro. II, Nro. I
Provincia de Buenos Aires.....	PX15 - BONOS AL 9% CON VENCIMIENTO EL 6 DE SETIEMBRE DE 2002 - SERIE N° 15.....	Nro. I, Nro. II
Provincia de Buenos Aires.....	BPME - BONOS PAR A MEDIANO PLAZO EN EUROS VTO. 2020.....	Nro. VI
Provincia de Buenos Aires.....	XBM24 - LETRAS DE LA PROVINCIA DE BUENOS AIRES EN PESOS AJUSTABLES POR CER A CUPÓN DE INTERÉS A 272 DÍAS CON VENCIMIENTO EL 27.03.24.....	Nro. V
Provincia de Buenos Aires.....	XBY24 - LETRAS DE LA PROVINCIA DE BUENOS AIRES EN PESOS AJUSTABLES POR CER A CUPÓN DE INTERÉS CON VENCIMIENTO EL 24.05.24.....	Nro. V
Provincia de Buenos Aires.....	XBA24 - LETRAS DE LA PROVINCIA DE BUENOS AIRES EN PESOS AJUSTABLES POR CER A CUPÓN DE INTERÉS CON VENCIMIENTO EL 25.04.24.....	Nro. V
Provincia de Buenos Aires.....	XBL24 - LETRAS DE LA PROVINCIA DE BUENOS AIRES EN PESOS AJUSTABLES POR CER A CUPÓN DE INTERÉS CON VENCIMIENTO EL 25.07.24.....	Nro. V
Provincia de Buenos Aires.....	XBJ24 - LETRAS DE LA PROVINCIA DE BUENOS AIRES EN PESOS AJUSTABLES POR CER A CUPÓN DE INTERÉS CON VENCIMIENTO EL 27.06.24.....	Nro. V
Provincia de Buenos Aires.....	PX21 - LETRAS DE TESORERIA DE LA PROVINCIA DE BUENOS AIRES - SERIE N° 21.....	Nro. I, Nro. II
Provincia de Buenos Aires.....	BBY24 - LETRAS DEL TESORO DE LA PROVINCIA DE BUENOS AIRES EN PESOS A CUPÓN DE INTERÉS VARIABLE CON VENCIMIENTO 24.05.24.....	Nro. V
Provincia de Buenos Aires.....	BBD24 - LETRAS DEL TESORO DE LA PROVINCIA DE BUENOS AIRES EN PESOS A CUPON DE INTERÉS VENCIMIENTO 19.12.2024.....	Nro. V
Provincia de Buenos Aires.....	LBA24 - LETRAS DEL TESORO DE LA PROVINCIA DE BUENOS AIRES EN PESOS A DESCUENTO CON VENCIMIENTO EL 25.04.24.....	Nro. V
Provincia de Buenos Aires.....	LB3M4 - LETRAS DEL TESORO DE LA PROVINCIA DE BUENOS AIRES EN PESOS A DESCUENTO CON VENCIMIENTO 27.03.24.....	Nro. V
Provincia de Buenos Aires.....	LB2M4 - LETRAS DEL TESORO DE LA PROVINCIA DE BUENOS AIRES EN PESOS A DESCUENTO CON VENCIMIENTO 27.03.24.....	Nro. V
Provincia de Buenos Aires.....	XB5J4 - LETRAS DEL TESORO DE LA PROVINCIA DE BUENOS AIRES EN PESOS AJUSTABLES POR CER A DESCUENTO A 126 DÍAS CON VENCIMIENTO EL 27.06.24.....	Nro. V
Provincia de Buenos Aires.....	XB3A4 - LETRAS DEL TESORO DE LA PROVINCIA DE BUENOS AIRES EN PESOS AJUSTABLES POR CER A DESCUENTO CON VENCIMIENTO EL 25.04.24.....	Nro. V
Provincia de Buenos Aires.....	XB2A4 - LETRAS DEL TESORO DE LA PROVINCIA DE BUENOS AIRES EN PESOS AJUSTABLES POR CER A DESCUENTO CON VENCIMIENTO EL 25.04.24.....	Nro. V
Provincia de Buenos Aires.....	XB2M4 - LETRAS DEL TESORO DE LA PROVINCIA DE BUENOS AIRES EN PESOS AJUSTABLES POR CER A DESCUENTO CON VENCIMIENTO EL 27.03.24.....	Nro. V
Provincia de Buenos Aires.....	XBG24 - LETRAS DEL TESORO DE LA PROVINCIA DE BUENOS AIRES EN PESOS AJUSTABLES POR CER A DESCUENTO CON VENCIMIENTO 22.08.24.....	Nro. V
Provincia de Buenos Aires.....	XB3J4 - LETRAS DEL TESORO DE LA PROVINCIA DE BUENOS AIRES EN PESOS AJUSTABLES POR CER A DESCUENTO CON VENCIMIENTO 27.06.24.....	Nro. V
Provincia de Buenos Aires.....	XB4J4 - LETRAS DEL TESORO DE LA PROVINCIA DE BUENOS AIRES EN PESOS AJUSTABLES POR CER A DESCUENTO CON VENCIMIENTO 27.06.24.....	Nro. V
Provincia de Buenos Aires.....	PBA25 - TITULOS DE DEUDA DE LA PROVINCIA DE BUENOS AIRES A TASA VARIABLES CON VENCIMIENTO EL 12/04/2025.....	Nro. V
Provincia de Buenos Aires.....	BP21 - "TITULOS DE DEUDA DE LA PROVINCIA DE BUENOS AIRES AL 10,875% CON VENCIMIENTO EN 2021".....	Nro. VI
Provincia de Buenos Aires.....	PBL24 - TÍTULOS DE LA PROVINCIA DE BUENOS AIRES EN PESOS AJUSTABLES POR CER A CUPÓN DE INTERÉS CON VENCIMIENTO EL 25 DE JULIO DE 2024.....	Nro. V
Provincia de Formosa.....	BCDF1 - BONOS DE CANCELACION DE DEUDA DE LA PROVINCIA DE FORMOSA LEY 1184 PRIMERA SERIE.....	Nro. I, Nro. II
Provincia de Formosa.....	BCFD2 - BONOS DE CONSOLIDACION DE DEUDAS - LEY 986 - EN DOLARES ESTADOUNIDENSES - 2DA. SERIE.....	Nro. II, Nro. I
Provincia de Formosa.....	BCFM1 - BONOS DE CONSOLIDACION EN MONEDA NACIONAL - 1RA. SERIE.....	Nro. I, Nro. II
Provincia de Formosa.....	BCFD1 - BONOS DE CONSOLIDACION EN DOLARES ESTADOUNIDENSES 1RA. SERIE.....	Nro. II, Nro. I
Provincia de Formosa.....	FORM1 - TITULOS DE DEUDA PUBLICA SERIE 01 CON VENCIMIENTO EN EL AÑO 2005 GARANTIZADOS CON DERECHOS DE COPARTICIPACION FEDERAL DE IMPUESTOS -LAPACHO I-.....	Nro. II, Nro. III
Provincia de Formosa.....	FORM2 - TITULOS DE DEUDA PUBLICA SERIE 02 GARANTIZADOS CON DERECHOS DE COPARTICIPACION FEDERAL DE IMPUESTOS CON VENCIMIENTO EN EL AÑO 2005.....	Nro. II, Nro. III
Provincia de La Rioja.....	RIF25 - TITULOS DE DEUDA A TASA INCREMENTAL CON VENCIMIENTO EN 2028.....	Nro. I
Provincia de Mendoza.....	BACX1 - BONO ACONCAGUA 2007.....	Nro. II, Nro. III, Nro. I
Provincia de Misiones.....	TPMS - TITULOS DE DEUDAS DE LA PROVINCIA DE MISIONES "SENIOR".....	Nro. I, Nro. II, Nro. III
Provincia de Río Negro.....	BORD1 - BONOS DE CONSOLIDACION DE DEUDAS DE LA PROVINCIA DE RIO NEGRO EN DOLARES ESTADOUNIDENSES.....	Nro. II, Nro. I
Provincia de Río Negro.....	BORN1 - BONOS DE CONSOLIDACION DE DEUDAS DE LA PROVINCIA DE RIO NEGRO EN MONEDA NACIONAL.....	Nro. II, Nro. I
Provincia de Río Negro.....	RC21 - CERTIFICADOS DE DEUDA PUBLICA INTERNA RIONEGRINA CLASE II - SERIE 1 - "CEDEPIR II-1".....	Nro. I, Nro. II
Provincia de Río Negro.....	RC22 - CERTIFICADOS DE DEUDA PUBLICA INTERNA RIONEGRINA CLASE 2 - "CEDEPIR 2-2".....	Nro. I, Nro. II
Provincia de Santiago del Estero.....	TSEX5 - TITULOS A MEDIANO PLAZO GARANTIZADOS CON FONDOS DE LA COPARTICIPACION IMPUESTOS SERIE N° 5.....	Nro. I
Provincia de Tucumán.....	TUCU2 - BONO DEL TESORO DE LA PROVINCIA DE TUCUMAN "INDEPENDENCIA" 2DA. SERIE.....	Nro. I, Nro. II
Provincia de Tucumán.....	TTUX2 - TITULOS DE DEUDA PUBLICA DE MEDIANO PLAZO SERIE 02 AL 9,45% GARANTIZADOS CON DERECHOS DE COPARTICIPACION CON VENCIMIENTO EN 2004.....	Nro. I, Nro. II
Provincia del Chaco.....	BCHD1 - BONOS CHAQUEÑOS DE CONSOLIDACION II - LEY 4385 EN DOLARES ESTADOUNIDENSES 1RA. SERIE.....	Nro. I, Nro. II
Provincia del Chaco.....	BCHD2 - BONOS CHAQUEÑOS DE CONSOLIDACION II LEY 4385 EN DOLARES ESTADOUNIDENSES 2DA. SERIE.....	Nro. I, Nro. II
Provincia del Chaco.....	BCHD3 - BONOS CHAQUEÑOS DE CONSOLIDACION II LEY 4385 EN DOLARES ESTADOUNIDENSES 3RA. SERIE.....	Nro. II, Nro. I

CODIGOS DE INDIVIDUALIZACIONES, CONCEPTOS QUE COMPRENDEN

(A.E.): Negociación con Advertencias Especiales

(C.I.): Interrupción en la Negociación

(C.S.): Suspensión de negociación

(S.I.): Suspensión Ingreso de Cheques a Custodia

Nro. 4: Las emisoras de acciones establezcan retribuciones (a) basadas en la evolución del precio de cotización de sus acciones, o (b) consistentes en la entrega de acciones de la propia sociedad, o (c) mediante el otorgamiento de opciones para la adquisición de sus acciones o de valores convertibles en acciones.

Nro. 1-d): El auditor, la comisión fiscalizadora, el consejo de vigilancia o, en su caso, el comité de auditoría, emitan sus informes relacionados con la documentación contable con un párrafo de énfasis que destaque hechos o circunstancias revelados en los estados financieros.

Nro. 1-b): El auditor, la comisión fiscalizadora, el consejo de vigilancia o, en su caso, el comité de auditoría, emitan sus informes relacionados con la documentación contable con abstención de opinión sobre la situación patrimonial, económica y/o financiera.

Nro. 1-c): El auditor, la comisión fiscalizadora, el consejo de vigilancia o, en su caso, el comité de auditoría, emitan sus informes relacionados con la documentación contable con opinión condicionada sobre la situación patrimonial, económica y/o financiera.

Nro. 2: Las emisoras no presenten en término sus estados financieros generales o trimestrales, sin contar con autorización expresa del MERCADO para ello.

Nro. 3: Las emisoras de acciones hayan contraído obligaciones o celebrado convenios o se apliquen disposiciones legales que limiten la distribución de dividendos o reservas.

Nro. 5: Las emisoras de acciones hayan obtenido la homologación judicial en firme del acuerdo de acreedores y hasta tanto se modifique la mencionada situación procesal.

Nro. 6-a): Una sociedad controlada por una emisora de acciones haya solicitado su concurso preventivo y hasta tanto se declare la finalización de éste.

Nro. 6-b): Una sociedad controlada por una emisora de obligaciones negociables haya solicitado su concurso preventivo y hasta tanto se homologue el acuerdo.

Nro. 9: Los títulos de deuda que constituyen los activos subyacentes de estos certificados, no se hallan admitidos a cotizar en ninguna bolsa o mercado de valores del exterior.

Nro. I: El MERCADO ha tomado conocimiento de que el emisor no puso a disposición los fondos necesarios para atender el pago de los servicios comprometidos.

Nro. II: Bonos comprendidos oportunamente en procesos de reestructuración de deuda.

Nro. III: El MERCADO ha sido informado fehacientemente acerca de la aceleración de los plazos establecidos para el pago de los valores emitidos por entes públicos y consecuentemente, que las sumas adeudadas a los mismos han devenido exigibles.

Nro. IV: El Gobierno Nacional suspendió el régimen de cancelación de obligaciones tributarias nacionales con títulos de la deuda pública.

Nro. V: En caso de incumplimiento en el pago de los servicios financieros de los valores negociables de que se trata, se retendrán los importes necesarios de los recursos del Régimen de Coparticipación Federal de Impuestos para el pago respectivo.

Nro. 8: La negociación de los valores negociables se encuentra limitada a los Inversores Calificados que se definen en el Prospecto o en las Resoluciones y Normativas de la Comisión Nacional de Valores.

Nro. 10: La sociedad emisora de obligaciones negociables bajo el régimen PyME CNV Garantizada ha solicitado la apertura de su concurso preventivo, por lo que el inversor deberá examinar atentamente la calidad de la garantía

Nro. VI: El emisor ha informado con relación a los BONOS PAR A MEDIANO PLAZO EN EUROS VENCIMIENTO 2020 (BPME) y los TITULOS DE DEUDA DE LA PROVINCIA DE BUENOS AIRES AL 10,875% CON VENCIMIENTO EN 2021 (BP21), incluidos en un proceso de reestructuración de la deuda pública provincial, que existe a la fecha un saldo remanente de los mismos

al no alcanzarse las mayorías necesarias para canjear la totalidad.

Calendario de las fechas de vencimiento para la presentación de Documentación Contable de valores negociables admitidos al listado *

AÑO 2024

- De acciones, obligaciones negociables, fideicomisos financieros y fondos comunes de inversión
- De obligaciones negociables PyMEs
- De acciones PyMEs
- De valores de corto plazo
- De cheques
- De Entidades Financieras

	Balance cerrado al:	Fecha de vencimiento:	Fecha de vencimiento:	Fecha de vencimiento:	Fecha de vencimiento:
		Acciones / ON / FF / FC **	VCP	Cheques	Entidades Financieras
MEM	31/10/2023	09/01/2024	09/01/2024	29/01/2024	09/01/2024
TRIM	30/11/2023	11/01/2024	19/01/2024	28/02/2024	31/1/2024
MEM	30/11/2023	08/02/2024	08/02/2024	28/02/2024	08/02/2024
TRIM	31/12/2023	11/02/2024	19/02/2024	30/03/2024	29/2/2024
MEM	31/12/2023	10/03/2024	10/03/2024	30/03/2024	10/03/2024
TRIM	31/01/2024	13/03/2024	21/03/2024	30/04/2024	31/03/2024
MEM	31/01/2024	10/04/2024	10/04/2024	30/04/2024	10/04/2024
TRIM	28/02/2024	10/04/2024	18/04/2024	28/05/2024	30/04/2024
MEM	28/02/2024	08/05/2024	08/05/2024	28/05/2024	08/05/2024
TRIM	31/03/2024	12/05/2024	20/05/2024	29/06/2024	31/05/2024
MEM	31/03/2024	09/06/2024	09/06/2024	29/06/2024	09/06/2024
TRIM	30/04/2024	11/06/2024	19/06/2024	29/07/2024	30/06/2024
MEM	30/04/2024	09/07/2024	09/07/2024	29/07/2024	09/07/2024
TRIM	31/05/2024	12/07/2024	20/07/2024	29/08/2024	31/07/2024
MEM	31/05/2024	09/08/2024	09/08/2024	29/08/2024	09/08/2024
TRIM	30/06/2024	11/08/2024	19/08/2024	28/09/2024	31/08/2024
MEM	30/06/2024	08/09/2024	08/09/2024	28/09/2024	08/09/2024
TRIM	31/07/2024	11/09/2024	19/09/2024	29/10/2024	30/09/2024
MEM	31/07/2024	09/10/2024	09/10/2024	29/10/2024	09/10/2024
TRIM	31/08/2024	12/10/2024	20/10/2024	29/11/2024	31/10/2024
MEM	31/08/2024	09/11/2024	09/11/2024	29/11/2024	09/11/2024
TRIM	30/09/2024	11/11/2024	19/11/2024	29/12/2024	30/11/2024
MEM	30/09/2024	09/12/2024	09/12/2024	29/12/2024	09/12/2024
TRIM	31/10/2024	12/12/2024	20/12/2024	29/01/2025	31/12/2024

* En el supuesto de que cualquiera de los vencimientos coincidiera con un día inhábil bursátil, el mismo pasará al primer día hábil siguiente.

** Atento a lo dispuesto en la Comunicación BCRA "A" 7.658 del 15/12/2022, se excluyen de esta lista las entidades financieras.