



LA BOLSA

**BYMA**Bolsas y Mercados
Argentinos S.A.
Mercado registrado bajo el N° 639 de CNV

Este Boletín se emite por la Bolsa de Comercio de Buenos Aires por cuenta y orden Bolsas y Mercados Argentinos S.A., como Entidad Calificada según Resolución N° 18.629 de la CNV y en ejercicio de las facultades delegadas conforme al art. 32, inc. g) de la Ley 26.831

AÑO CXVIII - N° 17.177

Valor del ejemplar: \$ 19,50

Buenos Aires, lunes 11 de marzo de 2024

INFORMACIONES SOBRE SOCIEDADES ANONIMAS

ARTICULO 23 Y/O CAPITULO XXI DE LAS NORMAS
DE LA COMISION NACIONAL DE VALORES**ARCOR S.A.I.C.**

08 de marzo de 2024

COMISIÓN NACIONAL DE VALORES

Presente

MERCADO ABIERTO ELECTRÓNICO S.A.

Presente

**BOLSAS Y MERCADOS ARGENTINOS S.A. Y BOLSA DE COMERCIO DE
BUENOS AIRES**

Presente

Ref.: Hecho Relevante

De nuestra consideración:

Nos dirigimos a ustedes a efectos de informarles que el día de hoy el Directorio de ARCOR SOCIEDAD ANÓNIMA INDUSTRIAL Y COMERCIAL (la "Sociedad") tomó conocimiento que el directorio de Cartocor de Perú S.A. (sociedad constituida y existente bajo las leyes de Perú, controlada indirectamente a través de Cartocor S.A.), ha aprobado un nuevo proyecto de ampliación de la planta de Lurín - Perú, lo que demandará una inversión de aproximadamente USD 15.000.000.

Sin otro particular, saludamos muy atentamente.

ARCOR S.A.I.C.**Pablo Alberto Mainardi**

Responsable de Relaciones con el Mercado

Nota de la Bolsa: La información precedentemente transcrita ingresó el 11.03.24 a las 10:09 hs.

ARCOR S.A.I.C.

08 de marzo de 2024

COMISIÓN NACIONAL DE VALORES

Presente

MERCADO ABIERTO ELECTRÓNICO S.A. (MAE)

Presente

**BOLSAS Y MERCADOS ARGENTINOS S.A. Y BOLSA DE COMERCIO DE
BUENOS AIRES**

(Continúa en pág. 2)

SUMARIO

INFORMACIONES

Págs.

SOCIEDADES ANÓNIMAS

Artículo 23 del Reglamento de Listado y/o Capítulo XXI de las Normas de la Comisión Nacional de Valores	1/56
Artículo 62/63 del Reglamento Listado	57/78
Negociación con Advertencias Especiales.....	79
Convocatoria	79/80
Nómina de Directorio.....	81
Código de Gobierno Societario	81/82
Resorte de Sustentabilidad	82
OBLIGACIONES NEGOCIABLES.....	82
Autorización de Listado.....	82/83
Negociación con Advertencias Especiales.....	83
Adecuación de Monto Listado	83/84
Suscripción	84/90
Resultado de Colocación.....	90/92
Convocatoria	92/93
Resolución de Asamblea	93/94
Nómina de Directorio.....	94/95
Declaraciones Juradas	95/96
Código de Gobierno Societario	96/97
Pago de Intereses y/o Amortización	97/101

PYME

Negociación con Advertencias Especiales.....	101
Informe Trimestral	101/106
Pago de Intereses y/o Amortización	106/107
CEDEARS	107/108
Pago de Dividendo.....	108/112

TÍTULOS PÚBLICOS

Suscripción.....	112/116
Tasa de Interés.....	117
Pago de Intereses y/o Amortización	117/118

FIDEICOMISOS FINANCIEROS

Suscripción	119/120
Prospecto Adenda	120/121
Pago de Intereses y/o Amortización	121/122

FONDOS DE COMUNES INVERSION

Convocatoria	122
--------------------	-----

INFORMACIONES DE BOLSAS Y MERCADOS**ARGENTINOS S.A. (BYMA)**

Arreglos de Negociación Electrónica con Concertación Automática de Operaciones Prioridad Precio-Tiempo (PPT)	122
Análisis de Posiciones Lanzadoras.....	123/124
Asambleas a realizarse de Sociedades	
Admitidas a Cotizar	126/129
CAMARAS GREMIALES Y MERCADOS	130
EDICTOS	130/132

* * *

Se incluyen en la presente edición: Separatas que contienen **Prospecto de F.F. Megabono Serie 305**, Balances Esquemáticos de Sociedades Listadas y Síntesis Información Contable Ingresada, Situación Reglamentaria y Calendario de Vencimientos.

La presente edición contiene las transacciones efectuadas en PPT Prioridad - Precio - Tiempo e información complementaria en Anexo -I-. En Anexo -II- Negociación Bilateral SENEBI e información complementaria.

Correo
Argentino
Central (B)FRANQUEO A PAGAR
Cuenta N° 10.662INTERÉS GENERAL
Concesión N° 165T

(Vinen de pág. 1)

Presente

Ref.: Hecho Relevante - Convocatoria a Asamblea

De nuestra consideración:

Nos dirigimos a ustedes a efectos de informarles que el día de la fecha, el Directorio de ARCOR S.A.I.C. (la "Sociedad") ha resuelto convocar a los señores Accionistas de la Sociedad, a Asamblea General Ordinaria y Extraordinaria a celebrarse el 29 de abril de 2024 a las 15:00 horas en forma presencial en la Sede Social, sita en avenida Fulvio S. Pagani 487, Arroyito, provincia de Córdoba, República Argentina.

Sin otro particular, saludamos muy atentamente.

ARCOR S.A.I.C.

Pablo Alberto Mainardi

Responsable de Relaciones con el Mercado

Nota de la Bolsa: La información precedentemente transcrita ingresó el 11.03.24 a las 10:12 hs.

MOLINOS RIO DE LA PLATA S.A.

Ciudad Autónoma de Buenos Aires, 08 de marzo de 2024

Señores

COMISIÓN NACIONAL DE VALORES

Presente

Señores

BOLSAS Y MERCADOS ARGENTINOS S.A.

Presente

Señores

MERCADO ABIERTO ELECTRÓNICO S.A.

Presente

Ref.: Asamblea Ordinaria y Extraordinaria de Molinos Río de la Plata S.A.

De nuestra consideración:

Tenemos el agrado de dirigirnos a Ustedes a efectos de informarles que el Directorio de Molinos Río de la Plata S.A. ha resuelto en su reunión celebrada en el día de la fecha, convocar a Asamblea Ordinaria y Extraordinaria de Accionistas a celebrarse en la sede social el día 25 de abril de 2024 a las 10:00 horas, en primera convocatoria y a las 11:00 horas en segunda convocatoria, en este último caso sesionando únicamente en carácter de Ordinaria.

Sin otro particular, saludamos a Ustedes muy atentamente.

Molinos Río de la Plata S.A.

Federico Pasqualetti

Responsable de Relaciones con el Mercado

Nota de la Bolsa: La información precedentemente transcrita ingresó el 11.03.24 a las 10:13 hs.

AEROPUERTOS ARGENTINA 2000 S.A.

Buenos Aires, 8 de marzo de 2024

Señores

Bolsas y Mercados Argentinos S.A.

Sarmiento 299

Ciudad A. de Buenos Aires

De mi consideración:

HECHO RELEVANTE

Informo que en la reunión de directorio celebrada el día de la fecha se convocó a asamblea general ordinaria y especial de accionistas de las clases A, B, C y D para el día 24 de abril de 2024 a las 11:00 horas, en la sede social sita en Honduras 5663 de la Ciudad Autónoma de Buenos Aires.

Sin otro particular, saludo a ustedes muy atentamente.

GIMENA ALBANESI

Responsable de relaciones con el mercado

Nota de la Bolsa: La información precedentemente transcrita ingresó el 11.03.24 a las 10:16 hs.

CENTRAL PUERTO S.A.

BUENOS AIRES, 08 de marzo de 2024

Nota: CPSA-GG-N-0088/24-AL

COMISIÓN NACIONAL DE VALORES

Subgerencia de Sociedades Emisoras

25 de Mayo 175

Ciudad A. de Buenos Aires

At. Gerencia de Emisoras

Presente

BOLSAS Y MERCADOS ARGENTINOS S.A. ("BYMA")

Sarmiento 299

Ciudad A. de Buenos Aires

Presente

MERCADO ABIERTO ELECTRÓNICO S.A. ("MAE")

San Martín 344

Ciudad A. de Buenos Aires

Presente

Ref.: Hecho Relevante

De mi consideración:

Tengo el agrado de dirigirme a Uds. en mi carácter de Responsable Titular de Relaciones con el Mercado de Central Puerto S.A. (la "Sociedad") a efectos de informar que el Directorio de la Sociedad ha resuelto convocar a Asamblea General Ordinaria a celebrarse el día 30 de abril de 2024 a las 11:00 horas y a las 12:00 horas del mismo día en segunda convocatoria, en caso de fracasar la primera convocatoria, la cual se celebrará a distancia.

Sin otro particular saludo atentamente

Leonardo Marinaro

Responsable de Relaciones con el Mercado

CENTRAL PUERTO S.A.

Nota de la Bolsa: La información precedentemente transcrita ingresó el 11.03.24 a las 10:18 hs.

**MERCEDES-BENZ COMPAÑÍA FINANCIERA
ARGENTINA S.A.**

**DAIMLER TRUCK
Financial Services**

Ciudad Autónoma de Buenos Aires, 8 de marzo de 2024

Señor Presidente de la
Bolsa de Comercio de Buenos Aires

Presente

Ref.: Notificación de convocatoria a Asamblea General Ordinaria y Extraordinaria Unánime de Accionistas de Mercedes-Benz Compañía Financiera Argentina S.A.

De mi mayor consideración:

La que suscribe, en su carácter de Responsable de las Relaciones con el Mercado de Mercedes-Benz Compañía Financiera Argentina S.A., tiene el agrado de dirigirse a Ud. a los efectos de comunicarle que el día 12 de abril de 2024 a las 11:00 horas, en primera convocatoria, y a las 13:00 horas, en segunda convocatoria, se celebrará la Asamblea General Ordinaria y Extraordinaria Unánime Accionistas de Mercedes-Benz Compañía Financiera Argentina S.A., de manera virtual a través de la plataforma Microsoft Teams.

En tal sentido, en cumplimiento de los artículos 4 apartados a) y b), Capítulo II, Título II, de las Normas de la Comisión Nacional de Valores Nuevo Texto 2013 (Texto Aprobado por Resolución General. 622) y 124 del Reglamento de Cotización de la Bolsa de Comercio de Buenos Aires, acompañamos el texto del Acta de Directorio que convoca a dicha Asamblea, conteniendo el Orden del Día pertinente.

Sin otro particular, saludo a Ud. muy atentamente.

Vanina S. Margaria

Responsable de las relaciones con el Mercado
Mercedes-Benz Compañía Financiera Argentina S.A.

Nota de la Bolsa: La información precedentemente transcrita ingresó el 11.03.24 a las 10:21 hs.

SION S.A.

Ciudad de Buenos Aires, 09 de marzo de 2024

Señores

Bolsa de Comercio de Buenos Aires (BCBA)

Ref.: Hecho Relevante

Referencia: Reunión de Directorio - Convocatoria a Asamblea General Ordinaria para el día 03-04- 2024.

De mi consideración:

Por la presente cumplimos en informar que en el día de la fecha el Directorio de Sion S.A. se ha reunido y ha resuelto:

- 1) Aprobar toda la documentación relacionada con el cierre del ejercicio económico operado el 31 de diciembre de 2023.
- 2) Aprobar la Memoria de los Estados Contables al 31 de diciembre de 2023.
- 3) Solicitar la prórroga del Programa y de la Delegación al Directorio para emitir las Obligaciones Negociables bajo el Programa.
- 4) Solicitar la designación de Sindicatura por vencimiento de mandatos.
- 5) Se decide convocar a Asamblea Ordinaria de Accionistas, que será unánime, para el día 03 de abril de 2024 a las 11:00 horas de Argentina en

primera convocatoria y a las 12:30 horas en segunda convocatoria pudiendo asistir a la Asamblea presencialmente en la sede social o mediante un sistema de videoconferencia al que se accederá mediante un link que se enviará a los participantes, a fin de tratar el siguiente ORDEN DEL DIA:

1. Designación de dos accionistas para firmar el acta;
2. Consideración de la documentación indicada en el artículo 234 inciso 1º de la ley 19.550 correspondiente al Ejercicio cerrado el 31 de diciembre de 2023;
3. Tratamiento del Resultado del Ejercicio;
4. Aprobación de la Gestión de directorio y sindicatura
5. Designación de Sindicatura.
6. Prórroga del plazo del Programa Global para la Emisión de Obligaciones Negociables PYMES CNV por hasta V/N U\$S 19.719.959 (o su equivalente en otras monedas o UVAs -Unidades de Valor Adquisitivo actualizables por el Coeficiente de Estabilización de Referencia (CER) - Ley N° 25.827-).
7. Prórroga de la delegación al Directorio para emitir las Obligaciones Negociables bajo el Programa.

Los Sres. Accionistas deberán comunicar su asistencia de acuerdo con lo dispuesto en el artículo 238 de la Ley 19.550 mediante comunicación al correo electrónico cnaivirt@sion.com. En el caso que un accionista decida participar a través de representante, deberá enviar antes de la fecha y hora fijada para la asamblea copia del correspondiente instrumento del poder.

Atentamente,

Daniel Oscar Merino

Responsable de Relaciones con el Mercado

Por

Sion S.A.

Emisor

Nota de la Bolsa: La información precedentemente transcrita ingresó el 11.03.24 a las 10:25 hs.

CENTRAL COSTANERA S.A.

BUENOS AIRES, 11 de marzo 2024

COMISIÓN NACIONAL DE VALORES ("CNV")

Subgerencia de Sociedades Emisoras

25 de Mayo 175

Ciudad A. de Buenos Aires

At. Gerencia de Emisoras

Presente

BOLSAS Y MERCADOS ARGENTINOS S.A. ("BYMA")

Sarmiento 299

Ciudad A. de Buenos Aires

De mi consideración:

Tengo el agrado de dirigirme a Uds. en mi carácter de Responsable Titular de Relaciones con el Mercado de Central Costanera S.A. (la "Sociedad") a efectos de informar que el Directorio de la Sociedad ha resuelto convocar a Asamblea General Ordinaria a celebrarse el día 29 de abril de 2024 a las 11:00 horas y a las 12.00 horas del mismo día en segunda convocatoria, en caso de fracasar la primera convocatoria, la cual se celebrará a distancia.

Sin otro particular saludo a Uds. muy atentamente

Patricia Bassi

Responsable de Relaciones con el Mercado

CENTRAL COSTANERA S.A.

Nota de la Bolsa: La información precedentemente transcrita ingresó el 11.03.24 a las 10:27 hs.

CENTRAL PUERTO S.A.

2023 y 4T23
Resultados
Consolidados

Marzo 2024






Central Puerto Resultados Consolidados - Año fiscal 2023 y 4T23

Información de la acción:

CEPU
LISTED
NYSE

New York Stock Exchange
Símbolo de acciones: CEPU
1 ADR = 10 acciones ordinarias



Bolsas y Mercados Argentinos
Símbolo de acciones: CEPU

Información de contacto:

Gerente de Finanzas Corporativas y
Relación con Inversores

Pablo Calderone

- **Tel:**
(+54 11) 4317 5000 Ext: 2519
- **Email:**
inversores@centralpuerto.com
- **Investor Relations Website:**
<https://investors.centralpuerto.com/>

Buenos Aires, 8 de marzo - Central Puerto SA ("Central Puerto" o la "Compañía") (NYSE: CEPU), la mayor empresa de generación de energía del sector privado en Argentina, informa sus resultados financieros consolidados correspondientes al **Ejercicio Fiscal 2023 y Cuarto Trimestre 2023**. ("FY2023" o "FY23" y "4T23", respectivamente), finalizados el 31 de diciembre de 2023.

Se llevará a cabo una conferencia telefónica para analizar los **resultados del año fiscal 2023** y del **4T23 el 11 de marzo de 2023 a las 11 a. m., hora del este** (consulte los detalles a continuación). Toda la información proporcionada se presenta sobre una base consolidada, a menos que se indique lo contrario.

Los estados financieros al **31 de diciembre de 2023** incluyen los efectos del ajuste por inflación, aplicando la IAS 29. En

consecuencia, los estados financieros han sido expresados en términos de la unidad de medida corriente al final del período sobre el que se informa, incluyendo las cifras financieras correspondientes. para períodos anteriores reportados para fines comparativos. Las comparaciones de crecimiento se refieren a los mismos períodos del año anterior, medidos en la unidad actual al final del período, a menos que se indique lo contrario. En consecuencia, la información incluida en los Estados Financieros correspondientes al trimestre finalizado el **31 de diciembre de 2023**, no es comparable con los Estados Financieros publicados anteriormente por la empresa. Sin embargo, presentamos algunas cifras convertidas de pesos argentinos a dólares estadounidenses únicamente con fines comparativos. El tipo de cambio utilizado para la conversión de pesos argentinos a dólares fue el tipo de cambio de referencia (Comunicación "A" 3500) informado por el Banco Central para dólares estadounidenses al cierre de cada período. La información presentada en dólares estadounidenses es para comodidad del lector únicamente y podrá diferir en que dicha conversión para cada período se realice al tipo de cambio aplicable al final del último período. No se debe considerar estas traducciones como representaciones de que los montos en pesos argentinos realmente representan estos montos en dólares estadounidenses o podrían convertirse a dólares estadounidenses al tipo de cambio indicado.

Las definiciones y términos utilizados en este documento se proporcionan en el Glosario al final de este documento. Este comunicado no contiene toda la información financiera de la Compañía. Como resultado, los inversionistas deben leer este comunicado en conjunto con los estados financieros consolidados de Central Puerto al y por el período terminado el **31 de diciembre de 2023**, y las notas a los mismos, que estarán disponibles en el sitio web de la Compañía.

Resultados consolidados 2023 y 4T23

A. Hechos relevantes y actualizaciones regulatorias

Resolución SE N°869/2023: El **2 de noviembre de 2023**, la Secretaría de Energía emitió la Resolución SE N°869/2023, que actualiza los precios de remuneración de la energía y capacidad de las unidades de generación no comprometidas en un Contrato de Compra de Energía (PPA). Esta resolución reemplaza los Anexos I a IV de la ex Resolución SE N°750/2023 y reemplaza el apartado V de la Resolución SE N° 826/2022, incrementando los valores de remuneración en un 28% desde noviembre de 2023.

Resolución SE N°9/2024: El **8 de febrero de 2024**, la Secretaría de Energía emitió la Resolución SE N° 09/2024, que actualiza los precios de remuneración de la energía y capacidad de las unidades de generación no comprometidas en un PPA. Los valores de remuneración aumentaron un 74% desde febrero de 2024.

Resolución SE N°621/2023: El **26 de julio de 2023**, la Secretaría de Energía de la Nación, mediante Resolución 621/2023, anunció una convocatoria abierta nacional e internacional "Terconf" para la presentación de ofertas de centrales térmicas nuevas o usadas con ciertas características, con el objetivo de incorporar energía térmica firme y confiable al sistema interconectado nacional.

La licitación se dividió en:

- Generación Térmica para fiabilidad y suministro del Sistema Interconectado ("SADI") con un objetivo de 2.250 MW a 3.000 MW, y,
- Generación Térmica para reemplazar y hacer más eficiente el sistema de generación eléctrica de Tierra del Fuego. Con un objetivo de 30 MW a 70 MW.

Y en subcategorías que tienen un poder límite a otorgar:

- Línea 1.0: Incremento de potencia de los ciclos combinados existentes.
- Línea 1.1: Mejora de la confiabilidad del suministro en áreas críticas.
- Línea 1.2: Mejora de la confiabilidad del suministro regional.

- Línea 1.3: Mejora de la fiabilidad general del suministro.

Como parte del proceso de licitación, el grupo presentó proyectos en Central Puerto por 312 MW y en Central Costanera por 516 MW.

La presentación de ofertas se realizó el 26 de septiembre, mientras que la calificación técnica se realizó el 25 de octubre y la apertura de ofertas económicas el 27 de octubre.

CAMMESA evaluará las ofertas económicas en función de diferentes factores como: eficiencia de la planta, precio ofertado, nodo donde conectarse y antigüedad de la máquina. La combinación de estos factores definirá el precio final con el que competirán los proyectos. A la fecha CAMMESA no ha emitido resolución sobre la adjudicación de proyectos. Finalmente, el 29 de noviembre, CAMMESA anunció los proyectos adjudicados, resultandos adjudicados los 2 proyectos presentados por Central Costanera por un total de 516 MW. Sin embargo, a la fecha de este documento, los contratos no han sido firmados y el proceso de licitación de la TerConf se encuentra bajo revisión de la nueva administración.

Proener adquiere planta de energía solar " Guañizuil II A".

El **18 de octubre**, Proener S.A.U., filial controlada por Central Puerto, adquirió directamente el 100% del capital, votos y acciones de Cordillera Solar VIII S.A. y Scatec Equinor Solutions S.A., propietaria y operadora respectivamente de la planta de energía solar "Guañizuil II A".

La planta de energía solar Guañizuil II A se ubica en la provincia de San Juan y tiene una capacidad de potencia nominal de 104,6 AC, generando aproximadamente 300 GWh/año. La planta cuenta con 358.560 paneles solares y tiene una superficie total de 270 hectáreas, siendo el tercer parque solar más grande de Argentina.

Además, la planta solar Guañizuil II A tiene un factor de capacidad del 33%, superando el promedio de la región y posicionándola como una de las granjas solares con mejor factor de capacidad del mundo, lo que le permite producir energía para abastecer la demanda de aproximadamente 86.000 viviendas.

El esquema remunerativo de la central es un PPA con CAMMESA bajo el Programa Renov.ar 2.5 por 20 años.

La Compañía considera que la adquisición de su primer parque tecnológico fotovoltaico representa un hito más en la diversificación de su matriz energética en el marco de la estrategia de expansión y consolidación de la Compañía en el mercado de las energías renovables. Así, Central Puerto generará el 9,6% de la energía solar total del país y alcanzará una capacidad de 475 MW de energía renovable, de los cuales el 80% corresponde a energía eólica y el 20% a energía solar.

Emisiones de Deuda

- El **17 de octubre de 2023** la compañía emitió las notas Clase B (Tasa de corte: 10% con vencimiento 2025), denominadas, integradas y pagaderas en dólares estadounidenses, por un monto de US\$50.000.000 y con vencimiento a 24 meses.
- El **20 de octubre de 2023** la compañía reabrió las notas Clase A en busca de financiamiento adicional. Como resultado de este proceso, Central Puerto emitió un monto adicional de US\$10.000.000, con un precio de emisión del 102,9%.

Pago anticipado parcial del préstamo sindicado

El **19 de octubre de 2023** la compañía prepagó parcialmente el préstamo Sindicado firmado con Citibank NA, JP Morgan Chase Bank NA y Morgan Stanley Senior Funding INC., por un monto de US\$49.043.078, con lo que liberó la restricción en el pago de dividendos. El saldo restante se canceló el 12 de enero de 2024 según lo esperado.

Pagos de Dividendos

- El **2 de noviembre de 2023**, la compañía anunció el pago de dividendos equivalentes a AR\$ 29,72 por acción pagaderos 93% en bonos soberanos y 7% en efectivo en AR\$, distribuidos el 16 de noviembre.
- El **1 de diciembre de 2023**, la compañía anunció el pago de dividendos equivalentes a AR\$32,431222 por acción pagaderos 91,68% en bonos soberanos, 7% en efectivo en AR\$ y 1,32% en efectivo en US\$ distribuidos el 18 de diciembre.
- El **15 de diciembre de 2023**, la compañía anunció el pago de dividendos equivalentes a AR\$11,00 por acción pagaderos 93% en efectivo en US\$ y 7% en efectivo en AR\$ distribuidos el 27 de diciembre.
- El **2 de enero de 2024**, la compañía anunció el pago de dividendos equivalentes a AR\$5,75 por acción pagaderos 93% en efectivo en US\$ y 7% en efectivo en AR\$ distribuidos el 11 de enero.

B. Panorama del mercado argentino

La siguiente tabla muestra datos clave del mercado energético argentino para el 4T23 en comparación con el 3T23 y el 4T22 y el año fiscal 2023 en comparación con el año fiscal 2022.

	4T23	3T23	4T22	Δ % 4T/4T	Año fiscal 2023	Año fiscal 2022	Δ % 2023/ 2022
Capacidad instalada (MW)⁽¹⁾	43.773	43.405	42.926	1%	43.773	42.926	2 %

Térmico	25.437	25.405	25.275	1%	25.437	25.275	1%
Hidro	10.834	10.834	10.834	0%	10.834	10.834	0%
Nuclear	1.755	1.755	1.755	0%	1.755	1.755	0%
Renovable	5.747	5.458	5.062	14%	5.747	5.062	14%
Capacidad instalada (%)	100%	100%	100%	N/A	100%	100%	N/A
Térmico	58%	58%	59%	(1 p.p.)	58%	59%	(1 p.p.)
Hidro	25%	25%	25%	0 p.p.	25%	25%	0 p.p.
Nuclear	4%	4%	4%	0 p.p.	4%	4%	0 p.p.
Renovable	13%	13%	12%	1 p.p.	13%	12%	1 p.p.
Generación de Energía (GWh)	34.862	35.861	35.088	7%	141.398	138.746	3%
Térmico	14.166	16.557	19.041	(26%)	73.018	81.751	(11%)
Hidro	12.114	12.026	10.324	17%	39.332	30.186	30%
Nuclear	2.811	2.233	496	467%	8.963	7.469	20%
Renovable	5.771	5.045	5.227	10%	20.085	19.340	4%
Generación de energía (%)	100%	100%	100%	N/A	100%	100%	N/A
Térmico	41%	46%	54%	(14 p.p.)	52%	59%	(7 p.p.)
Hidro	35%	34%	29%	5 p.p.	28%	22%	6 p.p.
Nuclear	8 %	6%	1%	7 p.p.	6%	5%	1 p.p.
Renovable	17%	14%	15%	2 p.p.	14%	14%	0 p.p.
Demanda de Energía (GWh)	33.258	35.196	34.572	(4%)	140.883	138.775	3%
Residencial	14.665	16.696	15.513	(5%)	65.268	63.157	3%
Comercial	9.593	9.435	9.690	(1%)	38.921	38.520	1%
Principales consumidores: industrial/comercial	9.000	9.065	9.369	(4%)	36.694	37.098	(1%)
Demanda de energía (%)	100%	100%	100%	N/A	100%	100%	N/A
Residencial	44%	47%	45%	(1 p.p.)	46%	46%	0 p.p.
Comercial	29%	27%	28%	1 p.p.	28%	28%	0 p.p.
Principales consumidores: industrial/comercial	27%	26%	27%	0 p.p.	26%	27%	(1 p.p.)

Fuente: CAMMESA; Datos de la compañía.

(1) Al 31 de diciembre de 2023.

Capacidad Instalada de Generación de Energía: Durante **2023**, la capacidad instalada del país aumentó un 2% o 847 MW alcanzando 43.773 MW, frente a 42.926 MW en 2022. El aumento en la capacidad instalada del sistema se debió principalmente a la incorporación de 685 MW (+14%) procedentes de fuentes renovables de los cuales 396 MW corresponden a nuevos parques eólicos, 280 MW a proyectos solares fotovoltaicos, 6 MW a biogás y 3 MW de biomasa. Por su parte, las fuentes de capacidad térmica registraron un aumento neto de 162 MW (+1%) como combinación de una incorporación de 735 MW en nuevos ciclos combinados y una disminución de 537 MW y 36 MW en turbinas de gas y motores diésel, respectivamente.

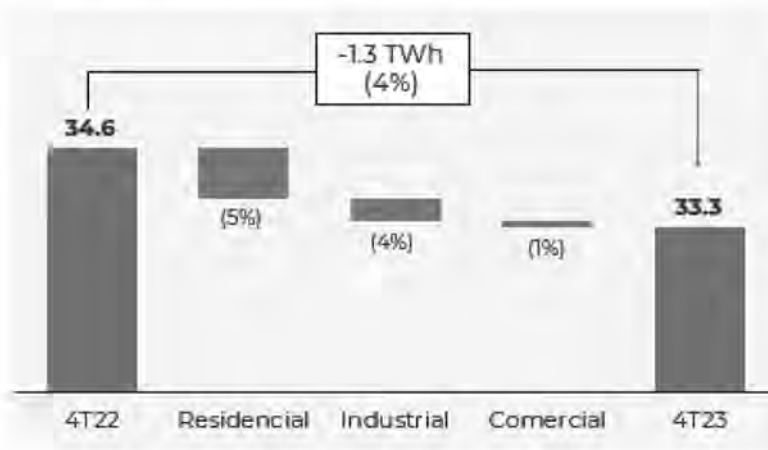
Generación y demanda de energía: en el **4T23**, la generación de energía cayó un 4% a 33.258 GWh, en comparación con los 34.572 GWh en el 4T22, en línea con la disminución del 4% en la demanda de energía, que se debió esencialmente a una disminución del 5% en el consumo residencial de temperaturas más suaves durante el período.

La menor demanda del periodo se cubrió principalmente con un aumento de la

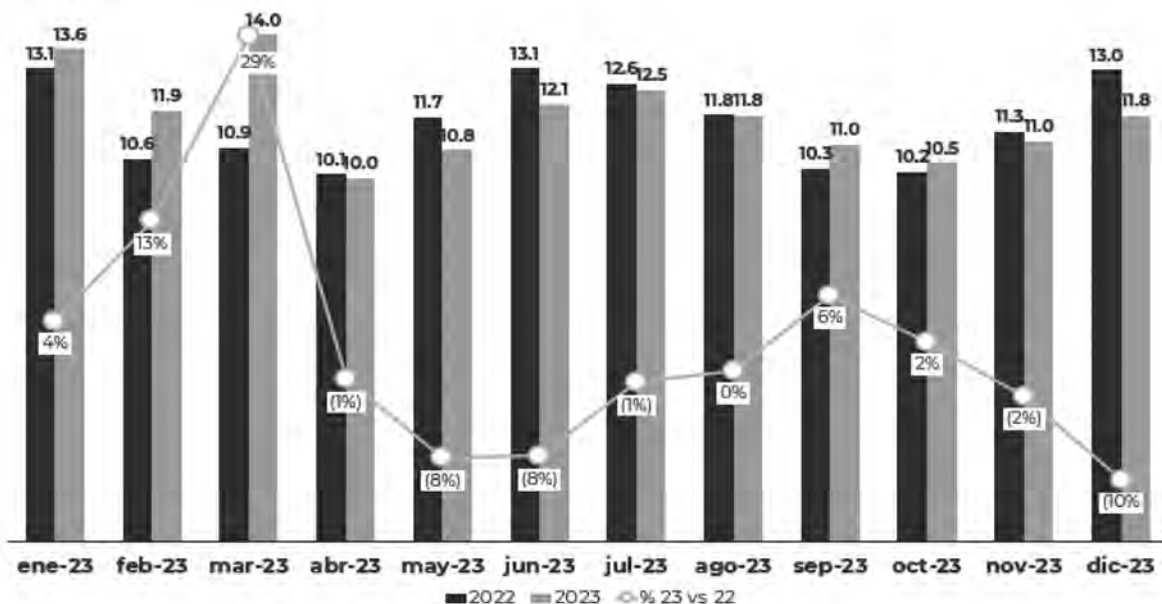
generación nuclear (+7% interanual), hidroeléctrica (+5% interanual) y renovable (+2% interanual), lo que se tradujo en una menor demanda térmica (-14% interanual).

En el primer caso, el aumento en la generación fue resultado directo de la puesta en servicio de la central Atucha II como se explicó anteriormente y la mayor generación de Embalse, que estuvo en parada de mantenimiento durante el mismo período de 2022. En cuanto al aumento generación hidroeléctrica, esto se debió principalmente a los mayores caudales de los ríos, especialmente el río Uruguay, que registró un aumento de caudal del 484% luego de la severa sequía registrada durante 2022, mientras que los ríos de la cuenca del Comahue también registraron mayores caudales, destacan los ríos Neuquén y Limay, con incrementos del 49% y 37%, respectivamente.

Demanda de energía por categoría
(TWh)



Demanda local de energía durante 2023
(TWh)



C. Central Puerto SA: Principales métricas operativas

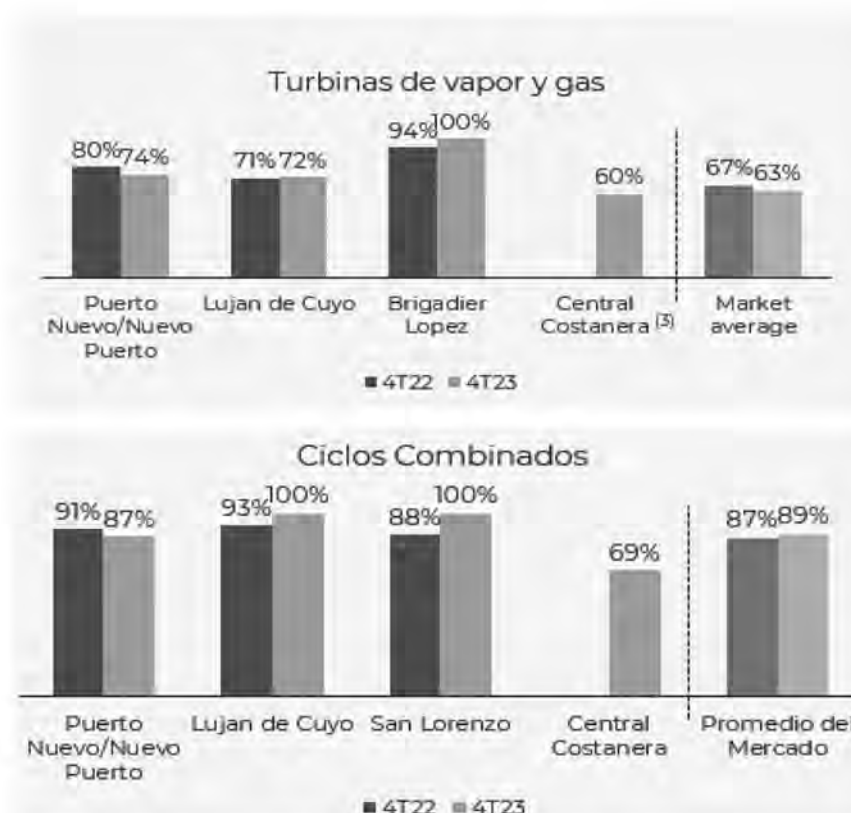
La siguiente tabla establece métricas operativas clave del grupo Central Puerto para el 4T23, en comparación con el 3T23 y el 4T22, y el año fiscal 2023, en comparación con el año fiscal 2022:

	4T23	3T23	4T22	Δ % 4T/4T	FY 2023	FY 2022	Δ % 2023/2022
Generación de energía (GWh)	5,168	5,721	4,687	10%	20,774	17,484	19%
Térmica	3,007	3,166	2,865	5%	13,973	12,584	11%
Hidráulica	1,678	2,151	1,391	21%	5,180	3,290	57%
Eólica	410	404	431	(5%)	1,547	1,610	(4%)
Solar	73	n.a	n.a	n.a	73	n.a	n.a
Capacidad instalada (1) (MW)	7,173	7,068	4,809	49%	7,173	4,809	49%
Térmica	5,253	5,253	2,994	75%	5,253	2,994	75%
Hidráulica	1,441	1,441	1,441	0%	1,441	1,441	0%
Eólica	374	374	374	0%	374	374	0%
Solar	105	n.a	n.a	n.a	105	n.a	n.a
Producción de vapor (Ktn)	432	498	345	25%	2,018	1,499	35%

Fuente: CAMMESA; Datos de la compañía.

- (1) El 22 de febrero de 2024 se publicó en el Boletín oficial de la República Argentina, la solicitud presentada por Central Costanera para la desvinculación de las unidades de generación de vapor COSTTV04 y COSTTV06, por una potencia instalada total de 120 MW y 350 MW, respectivamente.

Disponibilidad Térmica (%)



- (1) Disponibilidad promedio ponderada por capacidad de potencia. No se considera en el ratio los tiempos fuera de servicio por mantenimientos programados acordados con CAMMESA.
- (2) Los valores de disponibilidad de Central Costanera excluyen los valores de potencia de las unidades de generación de vapor COSTTV04 y COSTTV06.

Durante el 4T23, la generación eléctrica operada por Central Puerto aumentó un 10% a 5.168 GWh, en comparación con 4.687 GWh en 2022.

Cabe señalar que este incremento incluye la consolidación de la energía generada por Central Costanera (+856 GWh) y la planta solar Guañizuil II A (+73 GWh).

En el 4T23 volvió a destacarse el incremento en la generación hidroeléctrica de Piedra del Águila, alcanzando 1.678 GWh y ubicándose 21% por encima de los niveles del 4T22, como resultado directo del aumento de los caudales de los ríos Limay y Collón Curá (+37% y +13%, respectivamente) respecto al 4T22, cuando los caudales de los ríos aún se veían afectados por la sequía que afectó al país durante 2022.

Con respecto a las energías renovables, la generación aumentó un 12% en el 4T23 versus el 4T22, explicado en su totalidad por la incorporación de los 73 GWh generados por la planta solar Guañizuil II A, siendo parcialmente compensado por una contracción del 5% en la generación eólica como resultado del menor recurso eólico durante el período.

En cuanto a la generación térmica, esta se incrementó en un 5% en el 4T23 respecto al 4T22, producto de la adquisición de Central Costanera. Excluyendo esta central del análisis, la generación térmica habría registrado una disminución de 25% respecto al 4T22, producto de una mayor disponibilidad de generación hidroeléctrica, como se indicó anteriormente, y la menor demanda de energía del período, lo que resultó en un menor despacho térmico, particularmente en el complejo Puerto, y las plantas de Luján de Cuyo y Brigadier López.

Finalmente, la producción de vapor aumentó 25% durante el 4T23, explicado por un aumento de 29% en la planta de cogeneración de San Lorenzo y un aumento de 23% en Luján de Cuyo. En el primer caso, el aumento se explica principalmente por un incremento en la actividad de la planta, mientras que en el segundo caso el resultado se explica básicamente por una mayor disponibilidad de turbinas de gas, cuyos mantenimientos finalizaron a mediados de 2023, mejorando significativamente el desempeño operativo durante el 4T23.

D. Análisis de resultados consolidados del año fiscal y 4T23

Aviso importante: "Los resultados presentados para el período anual 2023 y 4T23 se ven afectados negativamente, a nivel no monetario, como consecuencia del impacto la fuerte devaluación de la moneda local ocurrida a mediados de diciembre, en la metodología contable de Central Puerto. Dado que la moneda funcional de la compañía

es el peso argentino, nuestros Estados Financieros están sujetos a ajuste por inflación, mientras que las cifras de la compañía se convierten a dólares estadounidenses utilizando el tipo de cambio oficial de fin de período. De este modo, dada la significativa disparidad entre la inflación y la devaluación del período, la comparabilidad de resultados podría verse afectada".

Principales magnitudes financieras de las operaciones continuadas ⁽¹⁾

Principales cifras financieras (cifras no auditadas en millones de US\$)	4T23	3T23	4T22	Δ % 4T23/4T22	12M23	12M22	Δ % 12M23/12M
Ingresos de Actividades Ordinarias	98.0	161.9	120.9	(19%)	536.9	566.1	(5%)
Ganancia Operativa	201.7	142.7	14.1	1334%	529.5	345.0	53%
EBITDA	227.5	174.2	38.9	485%	647.9	453.9	43%
EBITDA Ajustado	45.2	92.8	68.1	(34%)	276.8	373.4	(26%)
Ganancia Neta del Ejercicio	155.8	19.9	13.3	1067%	193.3	106.0	82%
Cuentas por Cobrar FONI	253.7	269.2	298.1	(15%)	253.7	298.1	(15%)
Deuda Total	414.6	352.5	358.1	16%	414.6	358.1	16%

(1) El tipo de cambio utilizado para la conversión de Pesos Argentinos a Dólares es el tipo de cambio de referencia (Comunicación "A" 3500) reportado por el Banco Central para dólares a diciembre 31st de AR\$ 808.48 a 1,00 dólares EE.UU.

(2) Consulte "Descargo de responsabilidad: EBITDA y EBITDA ajustado" en la página 21 para obtener más información.

Durante el 4T23, los ingresos totalizaron US\$98,0 millones disminuyendo 19% frente a los US\$120,9 millones del 4T22.

Desglose de las Ventas Netas (cifras no auditadas en millones de US\$)	4T23	3T23	4T22	Δ % 4T23/4T22	12M23	12M22	Δ % 12M23/12M
Ingresos de Actividades Ordinarias	98.0	161.9	120.9	(19%)	536.9	566.1	(5%)
Ventas Spot	48.1	83.4	59.4	(19%)	266.5	224.2	19%
Ventas bajo Contratos	42.7	63.6	54.3	(21%)	223.4	300.7	(26%)
Venta de Vapor	3.8	8.5	4.5	(15%)	25.7	27.4	(6%)
Ingresos por Actividad Forestal	2.0	3.6	-	n.a	9.8	-	n.a
Reventa de capacidad de transporte y distribución de gas	0.4	0.9	-	n.a	3.3	1.5	118%
Ingresos por gestión de centrales térmicas CVO	0.9	2.0	2.6	(67%)	8.1	12.3	(34%)

Esto se debió principalmente a una combinación de

- (i) US\$4,3 millones de ventas en el trimestre provenientes de las empresas forestales adquiridas en diciembre de 2022 y mayo de 2023.
- (ii) Una disminución de 21% o US\$11,6 millones en las ventas bajo contrato, las cuales totalizaron US\$42,7 millones en el 4T23 comparado con US\$54,3 millones en el 4T22, lo que se explica principalmente por el efecto antes mencionado entre inflación y devaluación de la moneda y por una menor generación de nuestros parques eólicos producto del menor recurso eólico, siendo parcialmente

compensado por la reciente adquisición del parque solar Guañizul II A que contribuyó con ventas por US\$2,7 millones en el trimestre.

- (iii) Una disminución de 19% o US\$11,3 millones en las ventas de energía Spot/Legacy las cuales ascendieron a US\$40,4 millones en el 4T23 en comparación con los US\$59,4 millones en el 4T22, impulsado por una combinación de la consolidación de las cifras de Central Costanera, que contribuyó con ventas por US\$13,4 millones y un mayor despacho de energía de la central hidroeléctrica Piedra del Águila, siendo mas que compensados por el efecto antes mencionado entre inflación y devaluación de la moneda local, una menor remuneración medida en dólares estadounidenses, y una menor generación de las unidades térmicas como consecuencia de la menor demanda del período y la mayor disponibilidad de recurso hídrico.
- (iv) Una disminución del 15% o US\$0,7 millones en las ventas de vapor, que totalizaron US\$3,8 millones en el 4T23 en comparación con los US\$4,5 millones en el 4T22, a pesar del aumento del 25% en los volúmenes producidos, lo cual se explica en su totalidad por el efecto no monetario entre inflación y devaluación antes mencionado.

El costo operativo, excluyendo depreciaciones y amortizaciones, en el 4T23 ascendió a US\$40,4 millones, disminuyendo un 13% o US\$5,8 millones en comparación con los US\$46,3 millones del 4T22.

Dicha disminución se explica básicamente por el efecto mencionado entre la inflación y la devaluación de la moneda y la reclasificación del consumo de materiales y repuestos asignados a los trabajos de mantenimiento realizados en las unidades de cogeneración de la planta de Luján de Cuyo.

Además de los efectos mencionados, los costos de producción aumentaron un 11% o US\$3,7 millones debido principalmente a: (i) mayores compras de energía y potencia, (ii) mayores compensaciones de largo plazo a empleados y (iii) consumo de materiales y repuestos.

Además, los gastos de comercialización y administración, excluyendo depreciaciones y amortizaciones, aumentaron un 9% en el año, o US\$1,1 millones, debido a (i) un mayor gasto en compensaciones a empleados y (ii) mayores impuestos sobre transacciones bancarias.

Otros resultados operativos netos en el 4T23 fueron positivos en US\$128.3 millones, aumentando 133% o US\$73,2 millones en comparación con el 4T22. Esto se explica principalmente por las mayores diferencias de cambio e intereses devengados del

programa FONI por un incremento neto total de US\$71,9 millones en el 4T23.

Además, durante el trimestre se registró una recuperó del deterioro de propiedades, plantas y equipos y activos intangibles por US\$54,4 millones en comparación al cargo negativo de US\$79,2 millones registrado en el 4T22.

En consecuencia, **el EBITDA Ajustado Consolidado ⁽¹⁾ ascendió a US\$45.2 millones en el 4T23**, en comparación con los US\$68,1 millones del 4T22.

Los resultados financieros netos consolidados del 4T23 fueron negativos en US\$105,8 millones frente a una pérdida de US\$35,0 millones en el 4T22, debido principalmente a mayores diferencias de cambio negativas sobre los pasivos financieros, parcialmente compensadas por mejores resultados por tenencia de activos financieros medidos a valor razonable.

La pérdida por posición monetaria neta en el 4T23 medida en dólares estadounidenses ascendió a US\$41,5 millones, siendo un 11% inferior a los US\$46,8 millones de pérdida del 4T22, producto del efecto no monetario antes mencionado entre inflación y devaluación de la moneda ocurrido durante el trimestre.

La utilidad de las compañías asociadas ascendió a US\$5,5 millones frente a una pérdida de US\$1,4 millones en el 4T22.

Además, durante el 4T23 la Compañía registró una ganancia producto de la valuación a valor razonable de las empresas adquiridas durante el período por US\$89,9 millones.

El impuesto a las ganancias en el 4T23 resultó positivo en US\$6.0 millones, comparado con un valor también positivo de US\$7.9 millones en el 4T22.

Finalmente, **la utilidad neta del 4T23 ascendió a US\$155,8 millones, frente a los US\$13,3 millones del 4T22.**

Los cobros del programa FONI asociados a las cuentas por cobrar de la planta Vuelta de Obligado totalizaron US\$11,2 millones en el 4T23. Este monto se compone por US\$10,8 millones correspondientes a Central Puerto y US\$0,4 millones a Central Costanera.

Reconciliación de EBITDA Ajustado ⁽¹⁾

Reconciliación del EBITDA Ajustado (cifras no auditadas en millones de US\$)	4T23	3T23	4T22	12M23	12M22
Resultados netos consolidados del período (pérdida)	155.8	19.9	13.3	193.3	106.0
Pérdida de la posición monetaria neta	41.5	83.6	46.8	215.4	171.5
Gastos financieros	254.9	122.7	76.4	537.0	244.2
Resultados financieros	(149.1)	(98.9)	(47.3)	(354.4)	(144.7)
Participación en los resultados netos de asociadas	(5.5)	(3.3)	1.4	(8.6)	(0.7)
Resultado por adquisición de participación en sociedades	(89.9)	-	(68.7)	(89.9)	(68.7)

Gastos por impuesto a las ganancias	(6.0)	18.7	(7.9)	36.7	37.5
Depreciación y amortización	25.8	31.6	24.8	118.4	108.8
EBITDA	227.5	174.2	38.9	647.9	453.9
Desvalorización de propiedad, planta y equipo	(54.4)	-	79.2	(54.4)	79.2
Diferencias de cambio e intereses relacionados a deudas comerciales FONI	(121.8)	(77.1)	(49.9)	(295.9)	(159.6)
Activos biológicos - Variación del valor razonable	(6.1)	(4.3)	-	(20.7)	-
EBITDA Ajustado	45.2	92.8	68.1	276.8	373.4

(1) Consulte "Descargo de responsabilidad: EBITDA y EBITDA ajustado" para obtener más información.

Situación financiera

Al 31 de diciembre 2023, la Compañía y sus subsidiarias poseían un total de **efectivo y equivalentes de efectivo por US\$16.7 millones**, y de **otros activos financieros corrientes por US\$111.1 millones**.

El siguiente cuadro desglosa la posición de Deuda Neta de Central Puerto (de manera individual) y sus subsidiarias:

Millones de pesos	Al 31 de Diciembre de 2023
Efectivo y equivalentes de efectivo (Central Puerto S.A. individual)	1.5
Otros activos financieros (Central Puerto S.A. individual)	47.3
Deudas financieras (Central Puerto S.A. individual)	(134.8)
Compuesto por:	
Deuda financiera (corriente) (Central Puerto S.A. individual)	(11.5)
Deuda financiera (no corriente) (Central Puerto S.A. individual)	(123.2)
Subtotal de la Posición de Deuda Neta Individual de Central Puerto	(86.0)
Efectivo y equivalentes de efectivo de las subsidiarias	15.2
Otros activos financieros de las subsidiarias	63.8
Deuda financiera de las subsidiarias	(279.8)
Compuesto por:	
Deuda financiera de las subsidiarias (corriente)	(48.8)
Deuda financiera de las subsidiarias (no corriente)	(231.0)
Subtotal de la Posición de Deuda Neta de las Subsidiarias	(200.8)
Posición de Deuda Neta Consolidada	(286.8)

Flujos de efectivo de FY 2023

Million of US\$	FY2023
Efectivo y colocaciones a corto plazo al inicio del ejercicio	52.2
Flujo neto de efectivo procedente de las actividades de operación	221.9
Flujo neto de efectivo utilizado en las actividades de inversión	(109.0)
Flujo neto de efectivo utilizado en las actividades de financiación	(135.0)

Diferencia de cambio y otros resultados financieros	33.0
RECPAM generado por el efectivo y las colocaciones a corto plazo	(46.3)
Efectivo y colocaciones a corto plazo al fin del ejercicio	16.7

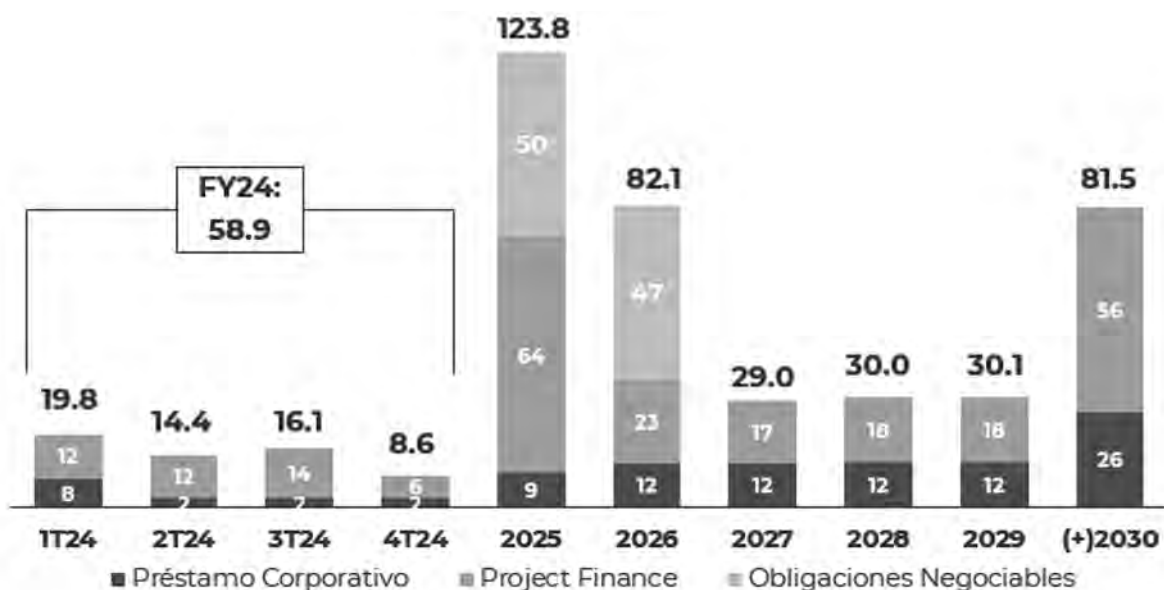
El flujo de caja neto generado por las actividades operativas fue positivo en US\$221,9 millones durante el ejercicio 2023. Este flujo de caja proviene principalmente de (i) US\$230,0 millones de utilidad neta del período antes de impuesto a la renta; (ii) US\$9,9 millones en variaciones positivas del capital de trabajo (cuentas por pagar, cuentas por cobrar, inventarios y otros activos y pasivos no financieros); (iii) US\$52.5 millones de cobro de intereses de clientes, incluido el FONI; y (iv) US\$0,2 millones de recupero de seguros, todo ello parcialmente compensado por: (v) ajustes para conciliar el beneficio del periodo antes del impuesto sobre beneficios con los flujos de caja netos de US\$5,8 millones; (vi) pagos del impuesto sobre beneficios de US\$65,0 millones.

El efectivo neto utilizado en actividades de inversión fue negativo en US\$109,0 millones durante el 2023. Este monto se explica principalmente por (i) aproximadamente US\$71,1 millones por las adquisiciones de empresas realizadas durante el período; (ii) US\$18,0 millones de inversiones en propiedades, planta, equipos e inventarios, (iii) US\$26,5 millones de inversiones en activos financieros de corto plazo netos, y (v) US\$2,6 millones del programa de recompra de acciones implementado en el trimestre, siendo todos parcialmente compensados por (vi) US\$9,3 millones de dividendos cobrados.

El efectivo neto utilizado en actividades de financiamiento fue negativo en US\$135,0 millones en el 2023. Esto es básicamente el resultado de (i) US\$148,3 millones en amortizaciones del servicio de la deuda, principalmente relacionadas con el préstamo Brigadier López y el vencimiento de capital del bono dollar linked de Manque y Olivos; (ii) US\$40,8 millones en intereses y otros costos financieros relacionados con préstamos a largo plazo; (iii) US\$12.1 millones relacionados con la recompra de bonos de Manque y Olivos, (iv) US\$7,9 millones en la cancelación de sobregiros en cuentas corrientes, y, (v) US\$28,9 en dividendos pagados, siendo todos parcialmente compensados por US\$102,9 millones en financiamiento obtenido en el período, principalmente por la emisión de las Obligaciones Negociables Clase A por US\$47,2 millones y Obligaciones Negociables Clase B por US\$50,0 millones.

La siguiente tabla muestra el perfil de vencimiento del capital adeudado de la empresa a partir del 31 de Diciembre de 2023, expresado en millones de dólares.

Calendario de vencimientos de la deuda⁽¹⁾⁽²⁾
(US\$ mm.)



E. Tablas

a. Estado de Resultados Consolidado

Estado Consolidado de Resultados (cifras no auditadas en millones de AR\$)	4T23	3T23	4T22	Δ % 4T23/4T22	12M23	12M22	Δ % 12M23/12M
Ingresos	79,241	86,847	66,682	19%	313,568	315,745	(1%)
Costos de ventas	(54,092)	(53,537)	(39,185)	38%	(210,166)	(166,052)	27%
Ganancia bruta	25,149	33,310	27,496	(9%)	103,402	149,693	(31%)
Gastos de administración y comercialización	(9,824)	(7,745)	(6,487)	51%	(31,754)	(23,253)	37%
Otros resultados operativos	113,654	54,107	32,034	255%	237,706	111,837	113%
Otros gastos operativos	(9,897)	(3,128)	(1,615)	513%	(15,129)	(1,875)	707%
Desvalorización de propiedad, planta y equipo y activos intangibles	43,995	-	(43,669)	-	43,995	(43,670)	(201%)
Resultado operativo	163,076	76,544	7,759	2002%	338,220	192,732	75%
Ganancia (Pérdida) de la posición monetaria neta	(33,519)	(44,854)	(25,837)	30%	(126,512)	(94,864)	33%
Ingresos financieros	120,565	53,084	26,068	363%	230,204	79,528	189%
Costos financieros	(206,115)	(65,829)	(42,123)	389%	(356,774)	(135,316)	164%
Participación en las ganancias de las asociadas	4,459	1,750	(769)	(680%)	6,116	347	1661%
Resultado por adquisición de participación en sociedades	72,645	-	37,911	92%	72,645	37,911	92%
Resultados antes del impuesto a las ganancias	121,111	20,695	3,008	3927%	163,899	80,338	104%
Impuesto a las ganancias del ejercicio	4,858	(10,023)	4,355	12%	(17,938)	(20,927)	(14%)
Ganancia (Pérdida) neta del ejercicio	125,970	10,672	7,362	1611%	145,961	59,410	146%
Resultado global total del período	130,974	10,672	7,362	1679%	145,961	59,410	146%
Atribuible a:							
-Propietarios de la controlante	131,058	6,882	7,439	1662%	148,044	59,294	150%
-Participaciones no controlantes	(84)	(1,215)	(75)	12%	(2,083)	117	(1884%)
	130,974	10,672	7,362	1679%	145,961	59,410	146%
Ganancia por acción	87.23	4.58	4.86	1694%	98.52	39.39	150%
Estado Consolidado de Resultados (cifras no auditadas en millones de AR\$)	4T23	3T23	4T22	Δ % 4T23/4T22	12M23	12M22	Δ % 12M23/12M
Ingresos	98	162	121	(19%)	537	566	(5%)
Costos de ventas	(67)	(100)	(71)	(6%)	(359)	(298)	20%
Ganancia bruta	31	62	50	(38%)	178	268	(34%)

Gastos de administración y comercialización	(12)	(14)	(12)	-3%	(53)	(42)	27%
Otros resultados operativos	141	101	58	142%	373	202	85%
Otros gastos operativos	(12)	(6)	(3)	318%	(22)	(3)	555%
Desvalorización de propiedad, planta y equipo y activos intangibles	54	-	(79)	(169%)	54	(79)	(169%)
Resultado operativo	202	143	14	1334%	529	345	53%
Ganancia (Pérdida) de la posición monetaria neta	(41)	(84)	(47)	(11%)	(215)	(172)	26%
Ingresos financieros	149	99	47	216%	354	145	145%
Costos financieros	(255)	(123)	(76)	234%	(537)	(244)	120%
Participación en las ganancias de las asociadas	6	3	(1)	(496%)	9	1	1079%
Resultado por adquisición de participación en sociedades	90	-	69	31%	90	69	31%
Resultados antes del impuesto a las ganancias	150	39	5	2647%	230	144	60%
Impuesto a las ganancias del ejercicio	6	(19)	8	(24%)	(37)	(38)	(2%)
Ganancia (Pérdida) neta del ejercicio	156	20	13	1067%	193	106	82%
Resultado global total del periodo	162	20	13	1114%	199	106	88%
Atribuible a:							
-Propietarios de la controlante	162	13	13	1102%	194	106	83%
-Participaciones no controlantes	(0)	(2)	(0)	(24%)	(4)	0	(2013%)
	162	11	13	1113%	190	106	79%
Ganancia por acción	0.11	0.01	0.01	1124%	0.13	0.07	83%

El tipo de cambio utilizado para la conversión de Pesos Argentinos a Dólares Estadounidenses es el tipo de cambio de referencia (Comunicación "A" 3500) informado por el Banco Central para Dólares Estadounidenses al 31 de diciembre de 2023 y 31 de diciembre de 2022 de \$ 808,48 y \$ 147,32 por U\$S 1,00, respectivamente. A su vez, los resultados acumulados para los doce meses 2023 y 2022 resultan de la suma de los resultados trimestrales en Pesos Argentinos convertidos al tipo de cambio de cierre de cada periodo.

b. Estado consolidado de posición financiera

Estado de situación financiera consolidada (cifras no auditadas)	en millones de AR\$		en millones de U\$S	
	2023	2022	2023	2022
Activo				
Activo no corriente				
Propiedad, Planta y Equipo	758,934	616,322	939	1,117
Activos Intangibles	15,956	24,212	20	44
Activos biológicos	89,242	38,299	110	69
Inversión en Asociadas	34,360	37,861	42	69
Inventarios	5,982	6,814	7	12
Otros activos no financieros	304	766	0	1
Otras Cuentas por Cobrar	154,597	131,784	191	239
Otros activos financieros	38,741	3,632	48	7
Activo por Impuesto Diferido	12,664	2,602	16	5
	1,110,779	862,293	1,374	1,563
Activos corrientes				
Activos biológicos	6,759	9,181	8	17
Inventarios	8,940	19,682	11	36
Otros activos no financieros	12,221	2,777	15	5
Deudores comerciales y otras cuentas por cobrar	161,280	136,683	199	248
Otros Activos Financieros	89,838	129,999	111	236
Efectivo y Equivalentes al Efectivo	13,470	28,786	17	52
	292,508	327,108	362	593
Total del activo	1,403,288	1,189,401	1,736	2,156
Patrimonio Neto y Pasivo				

Patrimonio Neto				
Capital	1,514	1,514	2	9
Ajuste del capital	246,927	246,927	305	442
Reserva legal	41,261	38,297	51	69
Reserva facultativa	346,306	485,799	428	881
Otras Reservas	(22,529)	(18,091)	(28)	(33)
Reserva Futura Distribución Dividendos	73,321	-	91	-
Resultados no asignados	148,020	58,818	183	107
Patrimonio neto atribuible a los propietarios de la controlante	834,820	813,264	1,033	1,474
Participaciones no controladoras	21,751	617	27	1
Patrimonio Neto Total	856,572	813,881	1,059	1,476
Pasivos no corrientes				
Otros pasivos no financieros	28,078	23,581	35	43
Deudas y Préstamos que devengan Interés	286,374	140,884	354	255
Pasivos por Beneficios a los Empleados	3,309	2,321	4	4
Provisiones - ARO	1,934	185	2	0
Pasivo por impuesto diferido	79,164	76,196	98	138
	398,860	243,167	493	441
Pasivos corrientes				
Cuentas por Pagar Comerciales y Otras Cuentas por Pagar	49,803	23,376	62	42
Otros pasivos no financieros	25,618	27,317	32	50
Deudas y Préstamos que devengan Interés	48,811	56,633	60	103
Pasivos por Beneficios a los Empleados	15,727	10,035	19	18
Impuesto a las Ganancias a Pagar	6,273	14,849	8	27
Provisiones	1,624	144	2	0
	147,856	132,354	183	240
Total del pasivo	546,716	375,520	676	681
Total patrimonio neto y pasivo	1,403,288	1,189,401	1,736	2,156

El tipo de cambio utilizado para la conversión de Pesos Argentinos a Dólares Estadounidenses es el tipo de cambio de referencia (Comunicación "A" 3500) informado por el Banco Central para Dólares Estadounidenses al 31 de diciembre de 2023 y 31 de diciembre de 2022 de \$ 808,48 y \$ 147,32 por U\$S 1,00, respectivamente. A su vez, los resultados acumulados para los doce meses 2023 y 2022 resultan de la suma de los resultados trimestrales en Pesos Argentinos convertidos al tipo de cambio de cierre de cada período.

c. Estado Consolidado de Flujo de Efectivo

Estado consolidado de Flujo de Efectivo (cifras no auditadas)	en ARS Millions		en US\$ Millions	
	31-dic-23	31-dic-22	31-dic-23	31-dic-22
Actividades de operación				
Ganancia del ejercicio antes del impuesto a las ganancias de operaciones continuadas	163,899	80,338	230	144
Ajustes para conciliar la ganancia del ejercicio antes del impuesto a las ganancias con los flujos netos de efectivo				
Depreciación de propiedades, planta y equipos, y desvalorización	64,073	48,239	112	87
Amortización de intangibles	6,145	12,334	11	22
Reversa de desvalorización / (desvalorización) de propiedades, planta y equipos y activos intangibles	(43,995)	43,670	(54)	82
Bajas de propiedades, planta y equipos e inventario	8,462	(62)	10	(0)
Recupero (Cargo) por descuento de créditos fiscales	764	(819)	2	(1)
Intereses de clientes ganados	(34,278)	(20,715)	(62)	(37)
Ingresos financieros	(230,204)	(79,528)	(363)	(145)
Costos financieros	356,774	135,316	550	244
Recupero de seguros	-	(4,175)	-	(8)
Participación en los resultados netos de asociadas	(6,116)	(347)	(9)	(1)
Resultado por adquisición de participación en sociedades	(72,645)	(37,911)	(90)	(69)
Previsión desvalorización de materiales	716	1,595	1	-
Movimiento en provisiones y cargo plan de pensión	3,692	1,071	6	2
Resultado por tenencia activos biológicos	(14,244)	-	(37)	-
Diferencia de cambio de clientes	(189,765)	(85,080)	(298)	(154)

Resultado por exposición al cambio de poder adquisitivo de la moneda	123,284	52,082	215	94
Ajustes de Capital de Trabajo				
Variación deudores comerciales y otras cuentas por cobrar	42,974	31,263	79	59
Variación de Otros Activos No Financieros y de Inventarios	(30,725)	10,559	(36)	19
Variación Cuentas por Pagar Comerciales, Otras cuentas por pagar, Otros Pasivos No Financieros y pasivos por	(17,338)	(11,473)	(33)	(21)
Beneficios a los empleados				
Intereses cobrados	29,320	18,030	53	33
Impuesto a las ganancias pagado	(34,344)	(25,047)	(64)	(45)
Intereses comerciales y fiscales pagados	(953)	-	(1)	-
Recupero de seguros cobrado	118	3,921	0	7
Flujo neto de efectivo procedente de actividades de operación	125,615	173,262	222	312
Actividades de inversión				
Adquisiciones de propiedades, planta y equipos e inventario	(9,835)	(10,434)	(18.0)	(19)
Dividendos cobrados	6,728	875	9.3	2
Venta de propiedades, planta y equipo	-	147	-	(0)
Adquisición (Venta) de activos financieros	(22,793)	(55,592)	(26.5)	(98)
Adquisición de subsidiarias y asociadas, neto de la caja adquirida	(36,018)	(32,252)	(71.1)	(58)
Recompra Acciones Propias	(1,660)	(89)	(2.6)	(0)
Flujo neto de efectivo procedente de actividades de inversión	(63,578)	(97,346)	(109)	(174)
Actividades de financiación				
Cancelación de adelantos en cuenta corriente, netos	(4,814)	6,559	(7.9)	10
Préstamos de largo plazo recibidos	71,906	-	102.9	-
Préstamos de largo plazo pagados	(93,097)	(26,333)	(146.2)	(47)
Pagos por recompra obligaciones negociables	(6,474)	-	(12.1)	-
Gastos directos de endeudamiento y refinanciación de préstamos	(1,712)	(888)	(2.1)	-
Intereses y otros costos financieros de préstamos pagados	(23,649)	(18,946)	(40.8)	(36)
Dividendos pagados	(21,915)	(11,171)	(28.9)	(20)
Flujo neto de efectivo procedente de actividades de financiación	(79,754)	(50,780)	(135.0)	(93)
Disminución neta del efectivo y colocaciones a corto plazo	(17,717)	25,136	(22)	46
Diferencia de cambio y otros resultados financieros	20,416	4,060	33	7
RECPAM generado por el efectivo y colocaciones a corto plazo	(18,015)	(2,119)	(46)	(4)
Efectivo y colocaciones a corto plazo al 1° de enero	28,786	1,709	52	3
Efectivo y colocaciones a corto plazo al cierre	13,470	28,786	17	52

El tipo de cambio utilizado para la conversión de Pesos Argentinos a Dólares Estadounidenses es el tipo de cambio de referencia (Comunicación "A" 3500) informado por el Banco Central para Dólares Estadounidenses al 31 de diciembre de 2023 y 31 de diciembre de 2022 de \$ 808,48 y \$ 147,32 por U\$S 1,00, respectivamente. A su vez, los resultados acumulados para los doce meses 2023 y 2022 resultan de la suma de los resultados trimestrales en Pesos Argentinos convertidos al tipo de cambio de cierre de cada periodo..

F. Información sobre la conferencia telefónica

Habrà una conferencia telefónica para discutir los resultados **del año fiscal 2023 y 4T 2023 de Central Puerto el 11 de Marzo de 2024**, a las **11:00 AM Hora del este**.

La conferencia será organizada por el Sr. Fernando Bonnet, CEO, Enrique Terraneo, CFO y el Sr. Pablo Calderone, Gerente de Finanzas Corporativas y Relaciones con Inversores.

Para acceder a la conferencia telefónica, marque:

- **Número gratuito:** +1 888-506-0062
- **Internacional:** + 1 973-528-0011
- **Código de acceso del participante:** 634456
- **URL de transmisión web:** <https://www.webcaster4.com/Webcast/Page/2629/50008>

La Compañía también realizará una transmisión web de audio en vivo de la conferencia telefónica en la sección de Relaciones con Inversores del sitio web de la Compañía en

www.centralpuerto.com . Por favor, considere un tiempo adicional antes de la llamada para visitar el sitio web y descargar cualquier software de transmisión de medios que pueda ser necesario para escuchar el webcast. La llamada estará disponible para su reproducción en el sitio web de la Compañía en la sección Relaciones con Inversores.

Puede encontrar información adicional sobre la Compañía en:

- <http://inversionistas.centralpuerto.com/>
- www.sec.gov
- www.cnv.gob.ar

Glosario

En este documento, excepto se indique lo contrario o donde el contexto requiera lo contrario:

- “BCRA” se refiere a *Banco Central de la República Argentina*. Banco Central de Argentina.
- “CAMMESA” se refiere a *Compañía Administradora del Mercado Mayorista Eléctrico Sociedad Anónima*;
- “COD” se refiere a la Fecha de Operación Comercial. el día en que una unidad de generación es autorizada por CAMMESA (en español. “Habilitación Comercial”) para vender energía eléctrica a través de la red bajo las condiciones comerciales aplicables;
- “Ecogas” se refiere colectivamente a *Distribuidora de Gas Cuyana* (“DGCU”). *Distribuidora de Gas del Centro* (“DGCE”). y sus controlador compañía *Inversora de Gas del Centro* (“IGCE”);
- “Energía Base” se refiere al marco regulatorio establecido por la Resolución SE N° 95/13 y sus modificatorias. actualmente reglamentado por la Resolución SE N° 9/24;
- “FONINVEMEM” o “FONI”, se refiere al *Fondo para Inversiones Necesarias que Permitan Incrementar la Oferta de Energía Eléctrica es el mercado eléctrico Mayorista* (Fondo de Inversiones Necesarias para Incrementar el Suministro de Energía Eléctrica) y Programas Similares, incluyendo el Convenio Central Vuelta de Obligado (CVO);
- “p.p.”, se refiere a puntos porcentuales;
- “PPA” se refiere a acuerdos de compra de energía.

Descargo de responsabilidad

Redondeo de montos y porcentajes: Ciertos montos y porcentajes incluidos en este comunicado se han redondeado para facilitar la presentación. Las cifras porcentuales incluidas en este comunicado no se han calculado en todos los casos sobre la base de dichas cifras redondeadas, sino sobre la base de dichas cantidades antes del redondeo. Por esta razón, ciertos montos porcentuales en este comunicado pueden variar de los

obtenidos al realizar los mismos cálculos utilizando las cifras de los estados financieros. Además, algunas otras cantidades que aparecen en este comunicado pueden no sumar debido al redondeo.

Este comunicado contiene ciertas métricas que incluyen información por acción, información operativa y otras que no tienen significados estandarizados o métodos de cálculo estándar y, por lo tanto, dichas medidas pueden no ser comparables con medidas similares utilizadas por otras empresas. Dichas métricas se han incluido aquí para brindar a los lectores medidas adicionales para evaluar el desempeño de la Compañía; sin embargo, tales medidas no son indicadores confiables del desempeño futuro de la Compañía y el desempeño futuro puede no compararse con el desempeño en períodos anteriores.

INFORMACIÓN ADICIONAL

Central Puerto publica habitualmente información importante para los inversionistas en la sección de soporte de Relaciones con Inversionistas en su sitio web www.centralpuerto.com. De vez en cuando, Central Puerto puede utilizar su sitio web como un canal de distribución de información material de la Compañía. En consecuencia, los inversionistas deben monitorear el sitio web de Relaciones con el Inversor de Central Puerto, además de seguir los comunicados de prensa de la Compañía, las presentaciones ante la SEC, las conferencias telefónicas públicas y los webcasts. La información contenida en o a la que se puede acceder a través del sitio web de la Compañía, no se incorpora por referencia a este comunicado y no forma parte de él.

DECLARACIONES DE ADVERTENCIA RELEVANTES PARA LA INFORMACIÓN CON INVERSIONES FUTURAS

Este comunicado contiene cierta información prospectiva y declaraciones prospectivas tal como se definen en las leyes de valores aplicables (denominadas colectivamente en este Comunicado de ganancias como "declaraciones prospectivas"), que constituyen declaraciones prospectivas. Todas las declaraciones que no sean declaraciones de hechos históricos son declaraciones a futuro. Las palabras "anticipar", "creer", "podría", "esperar", "debería", "planear", "intentar", "será", "estimación" y "potencial" y expresiones similares, en lo que respecta a la Compañía, tienen por objeto identificar declaraciones prospectivas.

Las declaraciones sobre los resultados futuros posibles o asumidos de las operaciones, las estrategias comerciales, los planes de financiamiento, la posición competitiva, el entorno de la industria, las oportunidades de crecimiento potencial, los efectos de la regulación futura y los efectos de la competencia, la generación de energía esperada y el plan de gastos de capital, son ejemplos de declaraciones prospectivas. Las

declaraciones prospectivas se basan necesariamente en una serie de factores y suposiciones que, si bien la administración las considera razonables, están inherentemente sujetas a importantes incertidumbres y contingencias comerciales, económicas y competitivas que pueden impactar el actual resultado, la performance o los logros de la empresa, de modo tal que estos sean materialmente diferente de cualquier resultado, rendimiento o logro futuro expresado o implícito en las declaraciones prospectivas.

La Compañía no asume ninguna obligación de actualizar las declaraciones prospectivas, excepto según lo exijan las leyes del mercado de valores. Se puede encontrar más información sobre los riesgos e incertidumbres asociados con estas declaraciones prospectivas y el negocio de la Compañía en las divulgaciones públicas de la Compañía archivadas en EDGAR (www.sec.gov).

EBITDA Y EBITDA AJUSTADO

En este comunicado, el **EBITDA**, una medida financiera no conforme a las NIIF, se define como el ingreso neto del período, *más* los Costos financieros, *menos* los ingresos financieros, *menos* la participación en la ganancia (pérdida) de las asociadas, *más* (*menos*) pérdidas (ganancias) por la posición monetaria neta, *más* gastos por impuesto a las ganancias, *más* depreciaciones y amortizaciones, *menos* resultado neto de operaciones discontinuadas.

EBITDA ajustado se refiere a EBITDA *excluyendo* el deterioro de propiedad, planta y equipo, la diferencia de cambio e intereses relacionados con cobranzas FONI y variaciones en el valor razonable del Activos Biológicos.

Se cree que el EBITDA ajustado proporciona información complementaria útil a los inversores sobre la Compañía y sus resultados. El EBITDA ajustado es una de las medidas utilizadas por el equipo de administración de la Compañía para evaluar el desempeño financiero y operativo y tomar decisiones financieras y operativas del día a día. Además, los analistas de valores negociables, inversionistas y otras partes utilizan con frecuencia el EBITDA ajustado para evaluar empresas en la industria. Se cree que el EBITDA ajustado es útil para los inversionistas porque brinda información adicional sobre las tendencias en el desempeño operativo antes de considerar el impacto de la estructura de capital, la depreciación, la amortización y los impuestos en los resultados.

El EBITDA ajustado no debe considerarse de forma aislada o como sustituto de otras medidas de rendimiento financiero informadas de acuerdo con las NIIF. El EBITDA ajustado tiene limitaciones como herramienta analítica, que incluyen:

- El EBITDA ajustado no refleja los cambios en, incluidos los requisitos de efectivo, las necesidades de capital de trabajo o los compromisos contractuales;
- El EBITDA ajustado no refleja los costos financieros, ni los requerimientos de efectivo para pagar los intereses o el capital de la deuda, ni los ingresos por intereses

u otros ingresos financieros;

- El EBITDA ajustado no refleja el gasto por impuesto a las ganancias ni los requisitos de efectivo para pagar impuestos sobre la renta;
- aunque la depreciación y la amortización son cargos que no son en efectivo, los activos que se deprecian o amortizan a menudo deberán reemplazarse en el futuro y el EBITDA ajustado no refleja ningún requisito de efectivo para estos reemplazos;
- aunque la participación en la ganancia/pérdida de asociadas es un cargo que no es en efectivo, el EBITDA ajustado no considera el cobro potencial de dividendos; y
- otras empresas pueden calcular el EBITDA ajustado de manera diferente, lo que limita su utilidad como medida comparativa.

La Compañía compensa las limitaciones inherentes asociadas con el uso del EBITDA ajustado a través de la divulgación de estas limitaciones, la presentación de los estados financieros consolidados de la Compañía de acuerdo con las NIIF y la conciliación del EBITDA ajustado con la medida de las NIIF más directamente comparable, el ingreso neto. Para obtener una conciliación del ingreso neto con el EBITDA ajustado, consulte las tablas incluidas en este comunicado.

Nota de la Bolsa: Linformación precedentemente transcripta ingresó el 11.03.24 a las 10:49 hs.

PLAZA LOGISTICA S.R.L.

Ciudad Autónoma de Buenos Aires, 11 de marzo de 2024

Señores

COMISIÓN NACIONAL DE VALORES

Presente

Señores

BOLSAS Y MERCADOS ARGENTINOS S.A.

Presente

Señores

MERCADO ABIERTO ELECTRÓNICO S.A.

Presente

Ref.: Hecho Relevante – Cancelación y Rescate parcial de Obligaciones Negociables Clase 6 (Código Caja de Valores S.A. (“CVSA”): 55208, Ticker PZC60)

De mi consideración:

Por la presente me dirijo a Uds., en mi carácter de Responsable de Relaciones con el Mercado de **Plaza Logística S.R.L.** (la “Sociedad”), con relación a: (i) las Obligaciones Negociables Clase 6 emitidas por la Sociedad el 24 de febrero de 2021, por un valor nominal de 26.576.111 Unidades de Valor Adquisitivo, actualizables por el Coeficiente de Estabilización de Referencia (“CER”) - Ley N° 25.827 (“UVA”), a tasa de interés fija del 2,48% con vencimiento a los cuarenta y dos (42) meses, contados desde la Fecha de Emisión y Liquidación (las “Obligaciones Negociables Clase 6”), bajo el Programa Global de Emisión de Obligaciones Negociables simples por un valor nominal de hasta US\$ 130.000.000 (Dólares Estadounidenses ciento treinta millones) (o su equivalente en otras monedas o unidades de medida) (el “Programa”); y (ii) las Obligaciones Negociables Clase 12 a tasa de interés fija del 0%, con vencimiento a los veinticuatro (24) meses contados desde la Fecha de Emisión y Liquidación (las “Obligaciones Negociables Clase 12”), emitidas el 8 de marzo de 2024, a ser integradas en efectivo o en especie mediante la entrega de Obligaciones Negociables Clase 6, a efectos de informar lo siguiente:

I. Por un lado, la Sociedad ha recibido en integración en especie por las Obligaciones Negociables Clase 12, Obligaciones Negociables Clase 6 por un valor nominal de 1.791.915 UVA (las “Obligaciones Negociables Clase 6 Recibidas”) y, como consecuencia de ello, ha solicitado en el día de

la fecha a Caja de Valores S.A. la cancelación parcial de las Obligaciones Negociables Clase 6 recibidas, por el valor nominal antes indicado.

Luego de la cancelación parcial de las Obligaciones Negociables Clase 6 Recibidas por un valor nominal 1.791.915 UVA, el monto en circulación de Obligaciones Negociables Clase 6 será de valor nominal 24.784.196 UVA.

II. Porotrolado, la Sociedad ha resuelto anunciar el rescate voluntario anticipado parcial de las Obligaciones Negociables Clase 6, en los términos fijados en el capítulo "DE LA OFERTA Y LA NEGOCIACIÓN" sección "Rescate Optativo Anticipado", del correspondiente Suplemento de Prospecto cargado bajo ID 2713486 en la Autopista de Información Financiera de la Comisión Nacional de Valores, con fecha 17 de febrero de 2021 (el "Suplemento de Prospecto").

El rescate voluntario anticipado parcial propuesto ocurrirá el martes 19 de marzo de 2024 por un valor nominal 11.936.592 UVA y el precio de rescate será del 101% sobre el valor nominal (el "Precio de Rescate"), convertido al Valor UVA Aplicable, equivalente a ARS 8.802.657.675,29. Adicionalmente, se pagarán los intereses devengados y no pagados calculados hasta la fecha de rescate, y será pagadero a prorrata entre los tenedores de las Obligaciones Negociables Clase 6, y aquellas Obligaciones Negociables Clase 6 que no sean rescatadas continuarán en circulación, vencerán en sus respectivas fechas de vencimiento y continuarán devengando intereses de acuerdo a lo que fuera oportunamente establecido en el Suplemento de Prospecto.

A continuación, se detallan las características del Rescate Optativo Anticipado Parcial de fecha martes 19 de marzo de 2024:

1. **Obligaciones Negociables Clase 6:** código de especie de Caja de Valores S.A. de las Obligaciones Negociables Clase 6: 55208, Ticker PZC60
2. **Agente de Pago:** Caja de Valores S.A. (25 de mayo 362, CABA)
3. **Fecha de Rescate y Fecha de Pago:** martes 19 de marzo de 2024.
4. **Período de intereses:** de 24 de febrero de 2024 al 19 de marzo de 2024 (25 días)
5. **Valor Nominal vigente / en circulación a la fecha de rescate:** UVA 24.784.196
6. **Precio del Rescate:** 101% por cada UVA del valor nominal de cada Obligación Negociable Clase 6 vigente y en circulación convertido al Valor UVA aplicable. Adicionalmente, se abonará los intereses devengados a la fecha del rescate.
7. **Moneda de Pago:** Pesos convertidos al Valor UVA Aplicable
8. **Valor UVA aplicable:** 730,15
9. **Capital que se rescata (en UVA):** 11.936.592 UVA
10. **Porcentaje del Valor Nominal vigente a la fecha de rescate, a ser rescatado:** 48,16%
11. **Monto del Precio de Rescate:** ARS 8.802.657.675,29
12. **Tasa de interés nominal anual:** 2,48%
13. **Monto de intereses resultante (en UVA):** 20.557,46 UVA
14. **Monto de intereses que se abona:** ARS 15.010.032,34
15. **Porcentaje de intereses a ser abonados (sobre el valor nomi-**

nal): 0,17% correspondiente a los 25 días del período de intereses

16. **Monto total (Monto del Precio de rescate más intereses):** ARS 8.817.667.707,63

17. **Valor Nominal en circulación de Obligaciones Negociables Clase 6 tras el Rescate Optativo Anticipado Parcial:** 12.847.604 UVA

Si como resultado de los prorrateos, la cantidad de UVA a ser rescatadas en relación a las tenencias que posea un mismo tenedor de las Obligaciones Negociables Clase 6 fuera un número inferior a un entero, el monto a ser computado en relación a dicha Obligación Negociable será el importe entero inferior.

El pago se efectuará a través de Caja de Valores S.A. a las personas físicas o jurídicas a cuyo nombre se encuentren registradas las Obligaciones Negociables Clase 6 el día anterior a la fecha del rescate, es decir con el padrón del lunes 18 de marzo de 2024. En la fecha de rescate, es decir el martes 19 de marzo de 2024, vencerán y estará a disposición de los tenedores de Obligaciones Negociables Clase 6 a ser rescatadas los montos correspondientes al Precio de Rescate de las Obligaciones Negociables Clase 6, con más los intereses devengados y Montos Adicionales, si los hubiera. Enya partir de la Fecha de Rescate, dejarán de devengarse intereses sobre las Obligaciones Negociables Clase 6 rescatadas.

Sin otro particular, los saludo atentamente.

Ramiro Molina

Responsable de Relaciones con el Mercado

Nota de la Bolsa: La información precedentemente transcrita ingresó el 11.03.24 a las 11:15 hs.

BANCO MARIVA S.A.

Buenos Aires, 7 de Marzo de 2024

A

Bolsas y Mercados Argentinos S.A.

PRESENTE

Ref.: Resolución General CNV 622/13 Título IV Cap. II Art. 2°.

De nuestra mayor consideración:

Tenemos el agrado de dirigirnos a Uds. con el objeto de informar el detalle al 29 de febrero de 2024 de los avales, fianzas y garantías otorgados, cuyos montos consolidados por cliente alcanzan o superan el 1 % del patrimonio neto de la entidad a la fecha mencionada:

Beneficiario	Tipo	Fecha de otorgamiento	Fecha de vencimiento	Importe en pesos
AGROEMPRESA COLON S.A	Garantía Otorgada Cheques de Pago Diferido Avalado	8/2/2024	8/6/2024	132.332.621
AGROEMPRESA COLON S.A	Garantía Otorgada Cheques de Pago Diferido Avalado	25/2/2024	8/6/2024	450.000.000
AGROEMPRESA COLON S.A	Garantía Otorgada Aval ON PYME	23/12/2022	30/12/2024	382.651.781
AGROEMPRESA COLON S.A	Garantía Otorgada Aval ON PYME	22/12/2022	29/12/2024	21.868.645
AGROEMPRESA COLON S.A	Garantía Otorgada Aval ON PYME	19/1/2024	19/7/2024	202.014.505
GURMAN EDGARDO SA	Garantía Otorgada Cheques de Pago Diferido Avalado	20/7/2023	5/6/2024	66.000.000
GURMAN EDGARDO SA	Garantía Otorgada Cheques de Pago Diferido Avalado	10/8/2023	8/6/2024	87.277.824
GURMAN EDGARDO SA	Garantía Otorgada Cheques de Pago Diferido Avalado	10/8/2023	4/6/2024	60.000.000
GURMAN EDGARDO SA	Garantía Otorgada Cheques de Pago Diferido Avalado	27/11/2023	4/3/2024	20.000.000
GURMAN EDGARDO SA	Garantía Otorgada Cheques de Pago Diferido Avalado	21/11/2023	4/3/2024	23.000.000
GURMAN EDGARDO SA	Garantía Otorgada Cheques de Pago Diferido Avalado	27/12/2023	4/6/2024	200.000.000
GURMAN EDGARDO SA	Garantía Otorgada Cheques de Pago Diferido Avalado	28/12/2023	4/6/2024	200.000.000
GURMAN EDGARDO SA	Garantía Otorgada Cheques de Pago Diferido Avalado	6/12/2023	24/4/2024	20.000.000
GURMAN EDGARDO SA	Garantía Otorgada Cheques de Pago Diferido Avalado	8/1/2024	4/6/2024	143.000.000
GURMAN EDGARDO SA	Garantía Otorgada Cheques de Pago Diferido Avalado	26/2/2024	27/6/2024	17.000.000
GURMAN EDGARDO SA	Garantía Otorgada Cheques de Pago Diferido Avalado	27/2/2024	17/7/2024	126.000.000
MAIZCO S.A.I.C.	Garantías Otorgadas Pagares Avalados	26/7/2023	18/1/2025	894.489.500

Sin otro particular, saludamos a Uds. muy atentamente.

Sebastián Grasso

Responsable Titular de Relaciones con el Mercado

Nota de la Bolsa: La información precedentemente transcrita ingresó el 11.03.24 a las 11:15 hs.

MOLINOS RIO DE LA PLATA S.A.

INFORME DEL COMITÉ DE AUDITORÍA SOBRE LAS PROPUESTAS DEL DIRECTORIO DE LAS RETRIBUCIONES DE LOS DIRECTORES PARA EL EJERCICIO 2023 Y LA DESIGNACIÓN DE AUDITORES EXTERNOS PARA EL EJERCICIO 2024

A los Señores Directores y Accionistas de MOLINOS RIO DE LA PLATA S.A.

De nuestra consideración:

1. En nuestro carácter de miembros del Comité de Auditoría (en adelante, el "Comité") de Molinos Río de la Plata S. A. (en adelante, la "Sociedad"), emitimos el presente informe en relación con el tratamiento dado a ciertas cuestiones específicas de nuestra competencia previstas en el artículo 110 de la Ley de Mercado de Capitales No. 26.831 modificada por la Ley N° 27.440 y sus modificatorias (en adelante, "LMC") y en el Capítulo III de las Normas de la Comisión Nacional de Valores (T.O. 2013) y sus modificatorias y complementarias (en adelante, las "Normas de la CNV") que se detallan en el párrafo 3 de este informe.

2. De acuerdo a lo establecido en las normas legales mencionadas en el párrafo 1 precedente, el Comité deberá evaluar ciertas cuestiones relacionadas con las propuestas del Directorio de la Sociedad respecto

de: (i) las retribuciones de los Directores de la Sociedad, por el ejercicio de sus funciones por su pertenencia al Directorio y por el desempeño de puestos en relación de dependencia, durante el ejercicio cerrado el 31 de diciembre de 2023, y (ii) la designación de los auditores externos a contratar por la Sociedad para el ejercicio en curso.

3. En relación con el tratamiento dado a las cuestiones de competencia del Comité previstas en los incisos (a) y (e) del artículo 110 de la LMC y en las Normas de la CNV, por medio de la presente informamos lo siguiente:

i. El Directorio de la Sociedad, en su reunión del 8 de marzo de 2024, ha decidido: (A) aprobar una propuesta de honorarios de los Directores de la Sociedad por un monto de \$830.602.679 en moneda nominal, que ajustada por inflación a la fecha de cierre del ejercicio 2023 arroja la suma de \$1.428.537.444, como monto aplicable al pago de retribuciones de los Sres. Directores, suma que contiene los montos abonados por el desempeño de puestos en relación de dependencia durante el ejercicio cerrado el 31 de diciembre de 2023, que ascendieron a la suma de \$569.627.874 en moneda nominal, que ajustada por inflación a la fecha de cierre del ejercicio 2023 arroja la suma de \$1.019.036.812, y honorarios anticipados por un monto de \$260.974.805 en moneda nominal, que ajustada por inflación a la fecha de cierre del ejercicio 2023 arroja la suma de \$409.500.632. La referida propuesta fue aprobada por el Directorio y se remitió a este Comité a efectos de que el mencionado órgano de la Sociedad se expida acerca de la razonabilidad de la propuesta formulada, de conformidad con lo normado por la LMC y las Normas de la CNV; (B)

proponer la designación del Sr. Alejandro Kelman como auditor externo titular y del Sr. Gabriel Rodríguez como auditor externo suplente, ambos socios del Estudio Pistrelli, Henry Martin & Asociados S.R.L. (en adelante, los "Auditores Externos"), para las revisiones limitadas y auditoría anual correspondientes al ejercicio 2024.

ii. Hemos realizado las evaluaciones correspondientes con relación a las propuestas del Directorio mencionadas en el párrafo anterior. Las mismas consisten: (a) con relación a las retribuciones de los Directores de la Sociedad, información y estudios de retribuciones comparables, se ha efectuado un análisis de razonabilidad de la propuesta formulada por el Directorio tomando en consideración las responsabilidades asumidas por los Directores y el tiempo dedicado a sus funciones durante este ejercicio, así como también su competencia y reputación profesional y retribuciones comparables en el mercado; y (b) con relación a la propuesta de designación de los Auditores Externos: (1) un análisis de sus antecedentes profesionales; (2) un examen de las razones que fundamentan su continuidad en el cargo; y (3) su carácter de independencia y elegibilidad en los términos de las normas legales aplicables.

iii. En nuestra opinión, (a) con relación a la propuesta de retribución de los Directores de la Sociedad, este Comité entiende que dicha propuesta es razonable; y (b) con relación a la propuesta formulada por el Directorio de la Sociedad con relación a los Auditores Externos para el ejercicio que finalizará el 31 de diciembre de 2024, y sobre la base de la opinión requerida, este Comité no tiene objeciones.

Ciudad Autónoma de Buenos Aires, 8 de marzo de 2024.

Amancio H. Oneto
Miembro Titular del
Comité de Auditoría

Nota de la Bolsa: La información precedentemente transcrita ingresó el 11.03.24 a las 11:36 hs.

MOLINOS RIO DE LA PLATA S.A.

Molinos Río de la Plata S.A. Acta de Directorio N° 2275. A los 8 días del mes de marzo de 2024, se reúnen los Directores de Molinos Río de la Plata S.A. (en adelante, la "Sociedad" o "Molinos") Señores Luis Perez Companc, Guillermo Nelson García Abal, Amancio Hipólito Oneto, Sebastián Andrés Gallo, Susana Malcorra y Gustavo Héctor Abelenda, con la presencia del Síndico Titular, miembro integrante de la Comisión Fiscalizadora, Sr. Pablo Di Iorio. Todos los asistentes participan de la reunión comunicados con los restantes miembros a través de un sistema de videoconferencia. Preside la reunión el Señor Luis Perez Companc, quien declara abierta la sesión siendo las 15:30 horas y somete a consideración de los presentes el único punto de la Agenda para la presente reunión: **Propuesta de Remuneración del Directorio y Propuesta de designación de Auditor Externo.** Informa el Sr. Presidente que, en virtud de la necesidad de proceder a convocar la próxima Asamblea de Accionistas, resultamenester que este Directorio proceda a aprobar sus propuestas respecto de la remuneración de sus miembros por las funciones desempeñadas durante el ejercicio 2023 y de la designación de Auditor Externo de la Sociedad para el ejercicio 2024, para ser presentadas a los Sres. Accionistas. En tal sentido, toma la palabra el Sr. Oneto quien mociona se aprueben, como propuestas de este Directorio: (A) la suma de \$830.602.679 en moneda nominal, que ajustada por inflación a la fecha de cierre del ejercicio 2023 arroja la suma de \$1.428.537.444, como monto aplicable al pago de retribuciones de los Sres. Directores, suma que contiene (i) los montos abonados por el desempeño de puestos en relación de dependencia durante el

ejercicio cerrado el 31 de diciembre de 2023, que ascendieron a la suma de \$569.627.874 en moneda nominal, que ajustada por inflación a la fecha de cierre del ejercicio 2023 arroja la suma de \$1.019.036.812; y (ii) los honorarios anticipados por un monto de \$260.974.805 en moneda nominal, que ajustado por inflación a la fecha de cierre del ejercicio 2023 arroja la suma de \$409.500.632; y (B) la designación de los Sres. Alejandro Kelman como auditor titular de la Sociedad y Gabriel Rodríguez como auditor suplente de la Sociedad, ambos integrantes del Estudio Pistrelli, Henry Martin & Asociados S.R.L. para el ejercicio 2024. Adicionalmente, informa el Sr. Oneto que, una vez aprobada por este Directorio, esta moción deberá ser remitida al Comité de Auditoría a efectos de que el mencionado órgano de la Sociedad se expida acerca de la razonabilidad de las propuestas aquí formuladas, de conformidad con lo normado por la Ley de Mercado de Capitales N° 26.831 modificada por la Ley 27.440 y sus modificatorias y las Normas de la Comisión Nacional de Valores (T.O. 2013) y sus modificatorias y complementarias. Escuchada la moción propuesta por el Sr. Oneto, y luego de un breve intercambio de opiniones, el Directorio por unanimidad **RESUELVE:** (i) aprobar la moción propuesta en su totalidad; y (ii) comunicar al Comité de Auditoría las propuestas de este Directorio en cuanto al monto de las retribuciones de los Directores y la designación de Auditor Externo Titular y Suplente, a fin de que dicho órgano se expida acerca de la razonabilidad de dichas propuestas con anterioridad a la celebración de la próxima Asamblea de Accionistas de la Sociedad. El Sr. Pablo Di Iorio, en representación de la Comisión Fiscalizadora, deja constancia de la regularidad de las decisiones adoptadas en la presente reunión, como así también de los mecanismos utilizados a tal fin. Finalmente, no habiendo más asuntos que tratar, se aprueba el texto de la presente acta y se levanta la sesión a las 16:00 horas.

FIRMADA POR LUIS PÉREZ COMPANC, AMANCIO HIPÓLITO ONETO Y SEBASTIÁN ANDRÉS GALLO COMO DIRECTORES Y PABLO DI IORIO COMO MIEMBRO DE LA COMISION FISCALIZADORA. ES COPIA FIEL DEL ORIGINAL PASADA A FOJA 127 DEL LIBRO DE DIRECTORIO N° 26 DE MOLINOS RIO DE LA PLATA S.A.

Nota de la Bolsa: La información precedentemente transcrita ingresó el 11.03.24 a las 11:36 hs.

GRUPO ST S.A.

Ciudad Autónoma de Buenos Aires, 11 de marzo de 2024

Señores
CNV / BYMA / MAE
Ciudad Autónoma de Buenos Aires
S. _____ / D. _____

Ref.: Hecho Relevante. Convocatoria a Asamblea General Ordinaria de accionistas para el día 27 de marzo de 2024.

De mi mayor consideración:

Tengo el agrado de dirigirme a Uds. en mi carácter de Responsable de Relaciones con el Mercado de **Grupo ST S.A.** (en adelante, la "Sociedad") a fin de poner en vuestro conocimiento que, por Acta de Directorio N° 332 de fecha 11 de marzo de 2024, se ha convocado a Asamblea General Ordinaria de accionistas de la Sociedad para el día 27 de marzo de 2024 a las 16:00 y 17:00 horas en primera y segunda convocatoria respectivamente, a celebrarse en Tte. Gral. Juan D. Perón 646, Piso 4°, de la Ciudad

Autónoma de Buenos Aires, para tratar el siguiente Orden del Día:

- 1º) Designación de accionistas para aprobar y firmar el acta de Asamblea;
- 2º) Consideración de los Estados Contables correspondientes al ejercicio económico finalizado el 31 de diciembre de 2023 y del resto de la documentación prescripta por el inciso 1 del art. 234 de la Ley General de Sociedades Nro. 19.550;
- 3º) Consideración y tratamiento de los resultados del ejercicio de la Sociedad finalizado el 31 de diciembre de 2023;
- 4º) Consideración de la gestión del Directorio de la Sociedad por el ejercicio finalizado el 31 de diciembre de 2023;
- 5º) Consideración de las remuneraciones al Directorio por \$4.815.377.- correspondientes al ejercicio económico finalizado el 31 de diciembre de 2023;
- 6º) Consideración de la gestión de la Comisión Fiscalizadora de la Sociedad por el ejercicio finalizado el 31 de diciembre de 2023 y de su remuneración;
- 7º) Determinación del número de Directores de la Sociedad y designación de los mismos por el término de 1 ejercicio;
- 8º) Designación de 3 miembros titulares de la Comisión Fiscalizadora de la Sociedad y 3 miembros suplentes por el término de 1 ejercicio;
- 9º) Designación de auditor externo que dictaminará sobre los estados contables de la Sociedad por el ejercicio 2024 y fijación de su retribución; y
- 10º) Otorgamiento de autorizaciones para efectuar las inscripciones correspondientes

Atento a que los Sres. accionistas que representan el 100% del capital social y de los votos de la Sociedad, han anticipado oportunamente que participarán de la Asamblea, y que la misma revestirá el carácter de unánime, no se realizan las publicaciones de ley en los términos del art. 237 de la Ley General de Sociedades Nro. 19.550.

Finalmente, se hace saber que la modalidad de celebración de la Asamblea General Ordinaria de Accionistas convocada para el día 27 de marzo de 2024 será presencial, en la sede social de la Sociedad.

Sin otro particular, saludo a Uds. atte.

p/ Grupo ST S.A.

Juan Manuel Lladó

Responsable de Relaciones con el Mercado

Nota de la Bolsa: La información precedentemente transcrita ingresó el 11.03.24 a las 13:02 hs.

DYCASA S.A.

Ciudad Autónoma de Buenos Aires, 11 de marzo de 2024.

Señores

Bolsas y Mercados Argentinos S.A.

Presente

Ref. Hecho Relevante

Convocatoria a Asamblea de Accionistas

De nuestra consideración:

Nos dirigimos a Ustedes en representación de **DYCASA Sociedad Anónima** (en adelante, la "Sociedad") con relación al tema de referencia e informamos que la Sociedad, por Acta de Directorio de fecha 8 de marzo de 2024, ha resuelto convocar a Asamblea General Ordinaria y

Extraordinaria de Accionistas para el día 25 de abril de 2024 a las 11:00 horas, a celebrarse en la sede social, sita en Av. Leandro N. Alem 986, piso 4º, C.A.B.A.

Oportunamente y de conformidad con la normativa vigente, se acompañará el correspondiente Aviso de Convocatoria a la Asamblea.

Sin otro particular los saludamos muy atentamente.

Rubén Murray
DYCASA Sociedad Anónima

Nota de la Bolsa: La información precedentemente transcrita ingresó el 11.03.24 a las 13:23 hs.

GRUPO CLARIN S.A.

Buenos Aires, 11 de marzo de 2024.

Señores

BOLSAS Y MERCADOS ARGENTINOS SA

Presente

Ref.: Grupo Clarin S.A.

Presentación de los resultados del cuarto trimestre y los doce meses de 2023

De mi consideración:

Samantha Olivieri, en mi carácter de Responsable de las Relaciones con el Mercado de Grupo Clarin S.A. (la Sociedad) con domicilio constituido en Florida 954, Ciudad Autónoma de Buenos Aires, Tel. 5236-4769, me dirijo a Uds. a fin de adjuntar los resultados del cuarto trimestre y los doce meses de 2023 de la Sociedad, en español.

Sin otro particular, saludo a Ud. atentamente.

Samantha L. Olivieri

Responsable de las Relaciones con el Mercado

Grupo Clarin S.A.



Grupo Clarin anuncia sus Resultados del año y cuarto trimestre 2023

Buenos Aires, Argentina, 8 de marzo de 2024 - Grupo Clarin S.A. ("Grupo Clarin" o la "Compañía" LSE: GCLA; BICLA; GCLA), la compañía más grande de medios de comunicación de Argentina, anuncia hoy sus resultados del año y cuarto trimestre 2023. Las cifras en este informe han sido preparadas de acuerdo con las Normas Internacionales de Información Financiera^(*) ("NIIF") al 31 de diciembre de 2023, y están expresadas en Pesos Argentinos (Ps.), salvo que se indique lo contrario.

^(*)La Gerencia de la Compañía ha aplicado la NIC 29 en la preparación de los presentes estados financieros (ajuste por inflación), ya que la Resolución 777/18, emitida por la Comisión Nacional de Valores (CNV), establece que la información deberá ser ajustada a los efectos financieros.

DATOS DESTACADOS (2023 vs. 2022):

• Los Ingresos alcanzaron Ps. 216.468,5 millones, representando una caída del 5,5% en términos reales con respecto a 2022, principalmente debido a menores ventas en el segmento de Producción y Distribución de Contenidos, compensado con mayores ingresos en el segmento de Publicaciones Digitales e Impresas.

• El EBITDA Ajustado⁽¹⁾ cayó 43,4% desde 30.555,4 en 2022, alcanzando Ps. 17.296,7 millones, principalmente debido a un menor EBITDA en el segmento de Producción y Distribución de Contenidos.

• El Margen de EBITDA Ajustado⁽²⁾ de Grupo Clarin para el 2023 fue del 8,0% comparado con 13,3% de 2022.

• El Resultado Neto del Periodo arrojó una pérdida de Ps. 11.361,6 millones, un incremento de 165,9% con respecto a la pérdida de Ps. 4.272,9 millones reportada en 2022, mientras que la Pérdida del Periodo atribuible a los Propietarios de la Controladora fue de Ps. 10.547,0 millones un incremento de 146,8% desde una pérdida de Ps. 4.273,0 millones.

INFORMACIÓN FINANCIERA RELEVANTE

(En millones de Ps.)

	2023	2022	Var. Anual	4T23	3T23	4T22	Var. Trimestral	Var. Anual
Ingresos	216.468,5	229.164,6	(5,5%)	48.396,3	53.745,6	57.071,9	(10,0%)	(15,2%)
EBITDA Ajustado⁽¹⁾	17.296,7	30.555,4	(43,4%)	(859,7)	3.851,7	4.854,9	(122,3%)	(117,7%)
Margen EBITDA Ajustado⁽²⁾	8,0%	13,3%	(40,1%)	(1,8%)	7,2%	8,5%	(124,8%)	(120,9%)
Ganancia del Período Atribuible a Propietarios de la Controladora	(11.361,6)	(4.272,9)	165,9%	(9.042,0)	(4.308,3)	(2.564,8)	109,9%	252,5%
Participaciones No Controladoras	(814,6)	0,1	(842566,2%)	(606,1)	(138,9)	(103,4)	336,3%	485,9%

⁽¹⁾ La Sociedad define el EBITDA Ajustado como ventas menos costo de ventas (excluyendo amortizaciones y depreciaciones) y gastos de comercialización y de administración (excluyendo depreciaciones y amortizaciones). La Sociedad considera que el EBITDA Ajustado es una medida significativa del desempeño de sus negocios que se utiliza comúnmente para analizar y comparar empresas de medios de comunicación sobre la base del desempeño operativo, endeudamiento y liquidez. Sin embargo, el EBITDA Ajustado no es una medida del resultado neto o del flujo de efectivo generado por las operaciones y no debería considerarse como una alternativa al resultado neto, una indicación del desempeño financiero de la Sociedad, una alternativa al flujo de efectivo generado por las actividades operativas o una medida de liquidez. Es posible que otras empresas lo computen de manera diferente; por lo tanto, el EBITDA Ajustado que reflejan otras empresas puede no ser comparable con el EBITDA Ajustado que la Sociedad declara.

⁽²⁾ Definimos Margen EBITDA Ajustado como EBITDA Ajustado sobre Ingresos.

Relación con Inversores

En Buenos Aires:

Samantha Olivieri

Grupo Clarín S.A.
Tel: +54 11 4309 7104Email: investors@grupoclarin.com

En London:

Alex Money

Jasford IR
Tel: +44 20 3289 5300E-mail: alex@jasford.com

En New York:

Camilla Ferreira and Marcella Ewerton Dragone

Fig Corporate Communications
Tel: +1 917 691-4047E-mail: fig@fig.oooRelación con Inversores
<https://ir.grupoclarin.com>**RESULTADOS OPERATIVOS**

Los Ingresos alcanzaron Ps. 216.468,5 millones en términos reales, una caída del 5,5% al compararlos con los Ps. 229.164,6 millones de 2022, en un contexto de creciente inflación, la que arrojó el 211,4% interanual a diciembre (y un promedio de 133,5%). Los ingresos publicitarios representaron un 43,1% del total de Ingresos en 2023 y cayeron 14,2% con respecto a 2022 en términos reales. Los ingresos por circulación crecieron 2,0% interanual y representaron el 30,6% del total. Los ingresos de programación cayeron 12,1% interanual y representaron el 14,7% del total.

A continuación, se expone la apertura de los ingresos por segmento:

INGRESOS

(En millones de Ps.)

	2023	2022	Var. Anual	4T23	3T23	4T22	Var. Trimestral	Var. Anual
Publicaciones Digitales e Impresas	108.222,3	103.421,5	4,6%	22.906,4	26.332,0	24.678,7	(13,0%)	(7,2%)
Producción y Distribución de Contenidos	100.836,2	119.164,4	(15,4%)	23.937,8	25.674,2	31.273,6	(6,8%)	(23,5%)
Otros	15.130,5	16.332,4	(7,4%)	3.257,5	3.445,8	3.933,2	(5,5%)	(17,2%)
Subtotal	224.189,0	238.918,3	(6,2%)	50.101,7	55.452,0	59.885,5	(9,6%)	(16,3%)
Eliminaciones	(7.720,5)	(9.753,6)	(20,8%)	(1.705,5)	(1.706,4)	(2.813,6)	(0,1%)	(39,4%)
Total	216.468,5	229.164,6	(5,5%)	48.396,3	53.745,6	57.071,9	(10,0%)	(15,2%)

El Costo de Ventas (excluyendo Depreciación y Amortización) fue de Ps. 136.307,0 millones, un 0,2% mayor a los Ps. 135.995,7 millones reportados en 2022, por mayores costos vinculados al incremento de los ingresos de circulación e impresiones, mayores cargos por indemnizaciones debido a una reestructuración en el segmento de Publicaciones Digitales e Impresas y mayores costos de mantenimiento; compensado con menor costo laboral en términos reales en todos los segmentos, menor costo de producción de contenido audiovisual, menores Impuestos, tasas y contribuciones, menores alquileres y menores viáticos.

Los Gastos de Comercialización y Administración (Excluyendo Depreciación y Amortización) fueron de Ps. 62.864,9 millones, representando un incremento de 0,4% en relación con los Ps. 62.613,5 millones en 2022, principalmente como resultado de mayores indemnizaciones como consecuencia de la reestructuración de la subsidiaria Pol-ka y mayores contingencias; compensado parcialmente por menor costo laboral, menores honorarios, gastos de distribución, incobrables y promoción y publicidad.

El EBITDA Ajustado alcanzó Ps. 17.296,7 millones, una caída de 43,4% al comparar con los Ps. 30.555,4 millones reportados en 2022. Esta caída se explica principalmente por un menor EBITDA en el segmento de Producción y Distribución de Contenidos por menores ingresos de publicidad y programación en términos reales que no pudieron ser compensados con los menores costos y por el costo de reestructuración de Pol-ka.

A continuación, se incluye la apertura del EBITDA Ajustado por segmento:

EBITDA AJUSTADO

(En millones de Ps.)

	2023	2022	Var. Anual	4T23	3T23	4T22	Var. Trimestral	Var. Anual
Publicaciones Digitales e Impresas	6.508,5	6.830,6	(4,7%)	181,9	481,3	319,0	(62,2%)	(43,0%)
Producción y Distribución de Contenidos	11.207,2	23.859,5	(53,0%)	(366,4)	4.120,8	5.737,4	(108,9%)	(106,4%)
Otros	(419,1)	(134,7)	211,1%	(675,2)	(750,5)	(1.201,4)	(10,0%)	(43,8%)
Total	17.296,7	30.555,4	(43,4%)	(859,7)	3.851,7	4.854,9	(122,3%)	(117,7%)

El *Resultado Financiero Neto* fue de Ps. (24.160,9) millones con respecto a los Ps. (22.326,0) millones de 2022. La variación se debió principalmente a mayores intereses por pasivos, mayores diferencias de cambio netas negativas dado el salto del tipo de cambio registrado en diciembre, y un mayor resultado negativo por ajuste por inflación comparado con 2022; compensado parcialmente por mayores intereses ganados y menores resultados negativos por operaciones con títulos y bonos.

Los *Resultados Netos de Inversión en Sociedades* fueron de Ps. (479,0) millones, comparados con los Ps. 1.361,8 millones de 2022; principalmente producto de un menor resultado neto positivo de Papel Prensa generado por un mayor ajuste por inflación y un cargo desvalorización de propiedades, planta y equipo; y mayores resultados negativos en TRISA; compensado parcialmente por el efecto de la suspensión de operaciones de BIMO que había tenido resultados negativos en 2022.

Otros Ingresos (Egresos) Netos fueron de Ps. 1.028,5 millones, comparados con los Ps. (428,5) millones de 2022.

El *Impuesto a las ganancias* fue de Ps. 4.247,3 millones, comparados con Ps. (4.022,4) millones en 2022 como resultado de una base imponible negativa (incluido el efecto del Ajuste por Inflación Impositivo).

La *Pérdida del Período* fue de Ps. 11.361,6 millones, un incremento de 165,9% en comparación con los Ps. 4.272,9 de pérdida en 2022. La *Pérdida del Período Atribuible a Propietarios de la Controladora* fue de Ps. 10.547,0 millones un incremento interanual de 146,8% comparado con una pérdida de Ps. 4.273,0 millones.

El *Pago por Adquisiciones de bienes de uso* totalizó Ps. 6.326,0 millones en 2023, una caída de 19,7% al compararlo con los Ps. 7.878,3 millones reportados en 2022. Del total para 2023, 76,7% corresponde al segmento de Producción y Distribución de Contenidos y 22,9% al de Publicaciones Digitales e Impresas.

APERTURA DE VENTAS POR TIPO DE INGRESO - DICIEMBRE 2023

(En millones de Ps.)	Publicaciones Digitales e Impresas	Producción y Distribución de Contenidos	Otros	Eliminaciones	Total	%
Publicidad	25.700,8	68.681,6	-	(1.183,9)	93.198,5	43,1%
Circulación	66.319,2	-	-	-	66.319,2	30,6%
Impresión	11.686,0	-	-	-	11.686,0	5,4%
Programación	-	31.743,2	-	-	31.743,2	14,7%
Otras Ventas	4.516,3	411,4	15.130,5	(6.536,6)	13.521,6	6,2%
Ingresos Totales	108.222,3	100.836,2	15.130,5	(7.720,5)	216.468,5	100,0%

APERTURA DE VENTAS POR TIPO DE INGRESO - DICIEMBRE 2022

(En millones de Ps.)	Publicaciones Digitales e Impresas	Producción y Distribución de Contenidos	Otros	Eliminaciones	Total	%
Publicidad	27.510,3	82.352,4	-	(1.179,0)	108.683,7	47,4%
Circulación	65.037,8	-	-	-	65.037,8	28,4%
Impresión	5.746,0	-	-	-	5.746,0	2,5%
Programación	-	36.098,4	-	-	36.098,4	15,8%
Otras Ventas	5.127,4	713,6	16.332,4	(8.574,6)	13.598,8	5,9%
Ingresos Totales	103.421,5	119.164,4	16.332,4	(9.753,6)	229.164,6	100,0%

RESULTADOS OPERATIVOS POR SEGMENTOS

PRODUCCIÓN Y DISTRIBUCIÓN DE CONTENIDOS

Ingresos

Los Ingresos cayeron un 15,4% a Ps. 100.836,2 millones en 2023, comparados con los Ps. 119.164,4 millones de 2022 principalmente como consecuencia de menores ventas de publicidad en términos reales y menor venta de programación.

Costo de Ventas (Excluyendo Depreciación y Amortización)

El costo de ventas (excluyendo depreciación y amortización) cayó un 8,7% a Ps. 64.791,9 millones en el 2023, comparados con los Ps. 70.942,3 millones del 2022. Esto es atribuible principalmente a menores costos laborales e indemnizaciones en términos reales, menor costo de programación, producciones y servicios y satélites y ahorros en la mayoría de las líneas de costo.

Gastos de Comercialización y Administración (Excluyendo Depreciación y Amortización)

Los gastos de comercialización y administración (excluyendo depreciación y amortización) crecieron un 1,9% a Ps. 24.837,0 millones en 2023, comparados con los Ps. 24.362,5 millones de 2022. Esto es atribuible principalmente a mayores cargos por indemnizaciones y contingencias, compensado parcialmente por menores remuneraciones y cargas sociales y menores honorarios.

A fines de 2023, dada la realidad de mercado de la ficción en televisión abierta, que obliga a una reconversión del modelo de negocio de productoras de ficción, Pol-ka retomó su plan de reorganización operativa tendiente a lograr una variabilización y optimización de su dotación para adecuar la estructura de la compañía a los nuevos escenarios de la industria. El plan de adecuación de la estructura prevé la celebración de aproximadamente 110 acuerdos con el personal, por un monto total aproximado de Ps. 2.400 millones. Este costo de reestructuración se encuentra registrado en el presente ejercicio.

Depreciación y Amortización

Los gastos de depreciación y amortización cayeron un 5,5% a Ps. 4.365,6 millones en 2023 comparados con los Ps. 4.620,7 millones reportados en 2022.

PUBLICACIONES DIGITALES E IMPRESAS

Ingresos

El crecimiento de los ingresos en un 4,6% a Ps. 108.222,3 millones para el 2023, se debe principalmente a mayores ventas de circulación e impresión por ventas de textos escolares y servicios de impresión vinculados a licitaciones de textos escolares, principalmente en el primer trimestre, impresión de boletas electorales y mayores ingresos de Paywall impulsadas por un mayor número de suscriptores; compensado por menores ventas de circulación de diarios impresos y por menores ingresos publicitarios registrados en el 4T23 versus el 4T22 como consecuencia de la aceleración de la inflación y la caída en el consumo.

Costo de Ventas (Excluyendo Depreciación y Amortización)

El costo de ventas (excluyendo depreciación y amortización) aumentó un 9,6% a Ps. 61.855,4 millones en el 2023, comparado con Ps. 56.415,1 millones del 2022. Esto es el resultado principalmente de mayores costos vinculado al aumento de ventas de libros escolares y servicios de impresión y otros costos de productos editoriales y el efecto del ajuste por inflación sobre los consumos de materiales adquiridos con anticipación, cargos de indemnizaciones por reestructuración en este segmento durante 2T23 y mayores costos de mantenimiento; compensado parcialmente por menores remuneraciones y cargas sociales.

Gastos de Comercialización y Administración (Excluyendo Depreciación y Amortización)

Los gastos de comercialización y administración (excluyendo depreciación y amortización) cayeron un 0,8% a Ps. 39.858,4 millones para 2023, comparados con los Ps. 40.175,9 millones reportados para 2022. La disminución fue principalmente el resultado de menores remuneraciones e indemnizaciones y menores gastos de distribución, compensado parcialmente por mayores contingencias e incobrables.

Depreciación y Amortización

Los gastos de depreciación y amortización crecieron 7,1% a Ps. 3.599,1 millones en 2023 comparados con los Ps. 3.361,3 millones de 2022.

OTROS

Los Ingresos en este segmento se originan en la prestación de servicios administrativos y corporativos por parte de la Compañía y su subsidiaria GC Gestión Compartida S.A. a terceras partes, así como también a otras subsidiarias de la Compañía (que son eliminadas en la consolidación). El costo de ventas (excluyendo depreciación y amortización) está ligado a salarios y honorarios profesionales pagados a asesores externos.

En este periodo, los Ingresos disminuyeron un 7,4% a Ps. 15.130,5 millones, comparadas con Ps. 16.332,4 millones reportados en el 2022. El EBITDA fue de Ps. (419,1) millones.

INDICADORES OPERATIVOS POR SEGMENTOS

PUBLICACIONES DIGITALES E IMPRESAS

	2023	2022	Var. Anual	4T23	3T23	4T22	Var. Trim.	Var. Anual
Circulación ⁽¹⁾	53,9	66,7	-19,1%	50,8	52,6	64,9	2,5%	-21,6%
Participación Ejemplares Circulación % ⁽²⁾	54,0%	56,2%	-3,9%	53,0%	53,6%	55,4%	0,7%	-4,2%
Suscriptores Digitales Totales ⁽³⁾	711,8	549,3	29,6%	711,8	691,8	549,3	2,9%	29,6%

⁽¹⁾ Ejemplares promedio papel, kioscos y suscripciones, fuente IVC (incluyendo Diario Clarín y Olé) en miles.

⁽²⁾ Participación AMBA Diario Clarín/Clarín+La Nación. Información de la Compañía. Fuente: IVC

⁽³⁾ Miles de suscriptores de Clarín.com, al cierre del periodo. Datos propios.

PRODUCCIÓN Y DISTRIBUCIÓN DE CONTENIDOS

	2023	2022	Var. Anual	4T23	3T23	4T22	Var. Trim.	Var. Anual
Participación de Publicidad % ⁽¹⁾	32,2%	35,1%	-8,2%	32,4%	32,1%	35,2%	0,4%	-8,0%
Participación de Audiencia % ⁽²⁾								
Prime Time	27,7%	31,9%	-13,3%	26,7%	29,2%	26,7%	-5,2%	-0,1%
Total Time	26,7%	29,8%	-10,3%	27,1%	28,0%	25,0%	-4,6%	8,2%

⁽¹⁾ Estimaciones de la Compañía, respecto de los avisos pagados en pesos, en televisión abierta para la región AMBA.

⁽²⁾ Participación de audiencia en TV abierta en AMBA. Datos IBOPE. Prime Time es el tiempo definido de lunes a viernes de 8:00 pm a 12:00 am. Tiempo Total es el tiempo definido de lunes a domingo de 12 pm a 12 am.

METRICAS DIGITALES

	2023	2022	Var. Anual	4T23	3T23	4T22	Var. Trim.	Var. Anual
Páginas Vistas ⁽¹⁾	804,3	945,5	-14,9%	739,7	738,0	1.020,4	9,0%	-27,5%
Páginas Vistas Móviles	597,6	667,9	-10,5%	530,4	524,0	723,7	14,1%	-26,7%

⁽¹⁾ En millones. Promedio. Fuente: DAX y estimaciones de la Compañía.

DEUDA Y LIQUIDEZ

(En millones de Ps.)	Diciembre 2023	Diciembre 2022	% Var.
Deuda de Corto y Largo Plazo			
Deuda Financiera Corriente	11.286,2	4.439,7	154,2%
Préstamos Financieros	9.551,2	2.260,3	322,6%
Intereses y actualizaciones	287,5	117,0	145,6%
Por compra de equipamiento	2,7	95,1	(97,1%)
Sociedades relacionadas - Intereses	-	-	0,0%
Sociedades Relacionadas - Capital	-	-	0,0%
Adelanto en Cuenta Corriente	1.444,7	1.967,2	(26,6%)
Deuda financiera no corriente	2.489,3	6.456,6	(61,4%)
Préstamos financieros	2.489,3	6.448,1	(61,4%)
Por compra de equipamiento	-	8,5	(100,0%)
Deuda financiera total (A)	13.775,5	10.896,3	26,4%
Total Deuda de Corto y Largo Plazo	13.775,5	10.896,3	26,4%
Caja y equivalentes (B)	31.464,6	24.119,1	30,5%
Deuda Neta (A) - (B)	(17.689,1)	(13.222,7)	33,8%
Deuda Neta/EBITDA Ajustado ⁽¹⁾	(1,02x)	(0,43x)	136,3%

La Deuda Financiera Total⁽¹⁾ subió un 26,4%, a Ps. 13.775,5 millones desde Ps. 10.896,3 millones; y la Deuda Neta a Ps. (17.689,1) millones desde Ps. (13.222,7) millones; principalmente como resultado del aumento del tipo de cambio sobre la deuda y la caja y equivalentes en moneda extranjera.

El Índice de Cobertura de Deuda⁽¹⁾ al 31 de diciembre de 2023, fue de (1,02x) en el caso de la Deuda Neta y de 0,80x en el caso de la Deuda Financiera Total.

⁽¹⁾ El Índice de Cobertura de Deuda se define como Deuda Financiera Total dividido por EBITDA Ajustado de los últimos doce meses. La Deuda Financiera Total se define como Préstamos Financieros y Deudas por Adquisiciones, incluyendo intereses.

INGRESOS Y EBITDA - Ajuste IAS 29

INGRESOS (En millones de Ps.)	2023	2022	% Var.	2023 ex IAS 29	Ajuste IAS 29	2023 reportado	2022 ex IAS 29	Ajuste IAS 29	2022 reportado
Publicaciones Digitales e Impresas	108.222,3	103.421,5	4,6%	60.494,9	47.727,4	108.222,3	24.759,7	78.661,8	103.421,5
Producción y Distribución de Contenidos	100.836,2	119.164,4	(15,4%)	56.366,1	44.470,0	100.836,2	28.528,7	90.635,7	119.164,4
Otros	15.130,5	16.332,4	(7,4%)	8.457,8	6.672,8	15.130,5	3.910,1	12.422,3	16.332,4
Subtotal	224.189,0	238.918,3	(6,2%)	125.318,8	98.870,2	224.189,0	57.198,5	181.719,8	238.918,3
Eliminaciones	(7.720,5)	(9.753,6)	(20,8%)	(4.315,6)	(3.404,8)	(7.720,5)	(2.335,1)	(7.418,5)	(9.753,6)
Total	216.468,5	229.164,6	(5,5%)	121.003,1	95.465,4	216.468,5	54.863,4	174.301,2	229.164,6

INGRESOS (En millones de Ps.)	4T23	4T22	% Var.	4T23 ex IAS 29	Ajuste IAS 29	4T23 reportado	4T22 ex IAS 29	Ajuste IAS 29	4T22 reportado
Publicaciones Digitales e Impresas	22.906,4	24.678,7	(7,2%)	20.640,1	2.266,3	22.906,4	7.653,9	17.024,8	24.678,7
Producción y Distribución de Contenidos	23.937,8	31.273,6	(23,5%)	20.443,6	3.494,2	23.937,8	9.435,6	21.838,0	31.273,6
Otros	3.257,5	3.933,2	(17,2%)	2.911,4	346,1	3.257,5	1.216,5	2.716,6	3.933,2
Subtotal	50.101,7	59.885,5	(16,3%)	43.995,1	6.106,6	50.101,7	18.306,1	41.579,5	59.885,5
Eliminaciones	(1.705,5)	(2.813,6)	(39,4%)	(1.505,8)	(199,7)	(1.705,5)	(827,4)	(1.986,1)	(2.813,6)
Total	48.396,3	57.071,9	(15,2%)	42.489,3	5.906,9	48.396,3	17.478,6	39.593,3	57.071,9

EBITDA (En millones de Ps.)	2023	2022	% Var.	2023 ex IAS 29	Ajuste IAS 29	2023 reportado	2022 ex IAS 29	Ajuste IAS 29	2022 reportado
Publicaciones Digitales e Impresas	6.508,5	6.830,6	(4,7%)	3.638,2	2.870,3	6.508,5	1.635,3	5.195,3	6.830,6
Producción y Distribución de Contenidos	11.207,2	23.859,5	(53,0%)	5.206,3	6.001,0	11.207,2	5.712,1	18.147,4	23.859,5
Otros	(419,1)	(134,7)	211,1%	(234,3)	(184,8)	(419,1)	(32,2)	(102,5)	(134,7)
Total	17.296,7	30.555,4	(43,4%)	8.610,2	8.686,5	17.296,7	7.315,1	23.240,3	30.555,4

EBITDA (En millones de Ps.)	4T23	4T22	% Var.	4T23 ex IAS 29	Ajuste IAS 29	4T23 reportado	4T22 ex IAS 29	Ajuste IAS 29	4T22 reportado
Publicaciones Digitales e Impresas	181,9	319,0	(43,0%)	682,7	(500,8)	181,9	220,7	98,3	319,0
Producción y Distribución de Contenidos	(366,4)	5.737,4	(106,4%)	(200,3)	(166,1)	(366,4)	1.775,3	3.962,0	5.737,4
Otros	(675,2)	(1.201,4)	(43,8%)	(353,9)	(321,3)	(675,2)	(264,0)	(937,5)	(1.201,4)
Total	(859,7)	4.854,9	(117,7%)	128,6	(988,3)	(859,7)	1.732,1	3.122,9	4.854,9

INFORMACIÓN DEL MERCADO Y LA ACCIÓN

La acción del Grupo Clarín cotiza en la Bolsa de Valores de Buenos Aires (BCBA), en forma de acciones y cuenta con un programa de GDS's.

GCLA (BCBA) Precio por Acción

Acciones Totales

Acciones por GDS

Fecha de precio

1.577,50

106.776.004

2

8 de marzo de 2024

TELECONFERENCIA Y WEBCAST

GRUPO CLARIN S.A. (BCBA: GCLA)

lo invita cordialmente a la Presentación vía Webcast de sus resultados del año y cuarto trimestre de 2023

Fecha: martes 12 de marzo de 2024

Hora: 12:00pm Buenos Aires/3:00pm Londres/11:00am Nueva York

Para acceder a la presentación Webcast en vivo, visite:

<https://event.choruscall.com/mediaframe/webcast.html?webcastid=vRLWAO1c>

La presentación del webcast también estará disponible en <https://ir.grupoclarin.com>

ACERCA DE LA COMPAÑÍA

Grupo Clarín es la compañía de medios de comunicación más grande de Argentina, líder en el mercado de publicaciones digitales e impresas, radio y programación. Su diario del mismo nombre -Diario Clarín- es uno de los diarios de mayor circulación y el de mayor cantidad de suscriptores digitales pagos en América Latina. Grupo Clarín es el principal productor de contenido de medios en Argentina, incluyendo noticias, deportes y entretenimiento, alcanzando substancialmente a todos los segmentos de la población en términos sociales, geográficos y de edad.

Aviso

Parte de la información del presente Comunicado de Prensa puede contener proyecciones u otras manifestaciones sobre el futuro, relativas a eventos o la situación financiera de Grupo Clarín. Cualesquiera manifestaciones precedidas por, seguidas de o que incluyan las palabras "proyecta", "considera", "prevé", "se propone", "planea", "hará", "podrá", "espera", "haría" "podría" o expresiones similares o la forma negativa de las mismas son, o pueden considerarse, manifestaciones sobre el futuro. Estas manifestaciones son sólo proyecciones y los hechos o resultados reales pueden diferir significativamente. Grupo Clarín no asume el compromiso de actualizar dichas manifestaciones para reflejar cualquier evento y circunstancias que ocurran después de la fecha del presente o para reflejar la ocurrencia de eventos no anticipados. Entre los factores importantes que podrían hacer que los resultados de Grupo Clarín difirieran significativamente de los expresados en dichas manifestaciones sobre el futuro, se encuentran, entre otros, la situación económica general, el entorno competitivo de Grupo Clarín, los riesgos asociados con operar en la Argentina, un acelerado cambio tecnológico y de mercado, y otros factores específicamente relacionados con Grupo Clarín y sus operaciones.

GRUPO CLARÍN S.A. ESTADO CONSOLIDADO DE RESULTADO INTEGRAL POR LOS EJERCICIOS FINALIZADOS EL 31 DE DICIEMBRE DE 2023 Y 2022 (Cifras expresadas en Pesos)

	31.12.2023	31.12.2022
Ventas	216.468.511.985	229.164.628.589
Costo de ventas ⁽¹⁾	(143.710.297.835)	(143.303.717.315)

Subtotal - Ganancia bruta	72.758.214.150	85.860.911.274
Gastos de comercialización ⁽¹⁾	(26.722.850.648)	(28.358.879.326)
Gastos de administración ⁽¹⁾	(38.032.909.396)	(36.359.753.751)
Otros ingresos y egresos, netos	1.028.494.973	(428.545.926)
RECPAM	(15.624.326.687)	(14.051.004.363)
Costos financieros	(14.335.130.396)	(5.729.526.352)
Otros resultados financieros, netos	5.798.598.959	(2.545.443.533)
Resultados financieros	(24.160.858.124)	(22.325.974.248)
Resultados por participación en sociedades	(478.998.270)	1.361.776.614
Resultado antes del impuesto a las ganancias	(15.608.907.315)	(250.465.363)
Impuesto a las ganancias	4.247.349.515	(4.022.442.856)
Pérdida del ejercicio	(11.361.557.800)	(4.272.908.219)
Otros resultados integrales		
Items que podrían ser reclasificados a resultados		
Participación en los resultados integrales de las inversiones en asociadas	(137.022.323)	-
Variación por conversión de negocios en el extranjero	1.985.421.287	(143.037.242)
Otros resultados integrales del ejercicio	1.848.398.964	(143.037.242)
RESULTADO INTEGRAL TOTAL DEL EJERCICIO	(9.513.158.836)	(4.415.945.461)
Resultado atribuible a:		
Propietarios de la controladora	(10.546.959.727)	(4.273.004.927)
Participaciones no controladoras	(814.598.073)	96.708
Resultado integral total atribuible a:		
Propietarios de la controladora	(8.698.560.763)	(4.416.042.169)
Participaciones no controladoras	(814.598.073)	96.708
Resultado básico y diluido por acción - total	(98,78)	(40,02)

⁽¹⁾ Incluyen amortizaciones de activos intangibles, librería y de derechos de uso de activos, y depreciaciones de propiedades, planta y equipos y propiedades de inversión por un total de \$ 9.294.214.332 y \$ 9.413.119.142 para los ejercicios finalizados el 31 de diciembre de 2023 y 2022, respectivamente.

Los estados de resultados consolidados para cada segmento de negocio están incluidos en los Estados Financieros Consolidados del Grupo Clarín al 31 de diciembre 2023, disponibles en <https://ir.grupoclarin.com>

GRUPO CLARÍN S.A.
ESTADO CONSOLIDADO DE SITUACION FINANCIERA
AL 31 DE DICIEMBRE DE 2023 Y 31 DE DICIEMBRE DE 2022
(Cifras expresadas en Pesos)

	31.12.2023	31.12.2022
ACTIVO		
ACTIVO NO CORRIENTE		
Propiedades, planta y equipos	55.038.146.736	55.524.349.206
Activos intangibles	4.645.318.029	4.751.136.741
Llaves de negocio	166.753.846	166.753.846
Propiedades de inversión	5.689.959.180	5.800.503.273
Activo por impuesto diferido	9.316.231.947	5.989.061.174
Derechos de uso de activos	479.519.932	249.409.175
Inversiones en sociedades	29.239.294.459	29.412.047.729
Otras inversiones	2.069.175.172	1.408.647.204
Inventarios	178.191.562	2.398.395.292
Otros activos	370.916.252	374.290.314
Otros créditos	687.282.547	407.328.592
Total del activo no corriente	107.880.789.662	106.481.922.546
ACTIVO CORRIENTE		
Inventarios	7.499.389.875	13.864.547.062
Otros activos	2.840.563.590	1.544.972.948
Otros créditos	9.142.292.819	16.111.483.639
Créditos por ventas	36.127.989.930	56.973.185.266
Otras inversiones	16.863.959.036	18.850.769.629
Caja y bancos	14.600.684.351	6.670.342.661
Total del activo corriente	87.074.879.601	114.015.301.205
Total del activo	194.955.669.263	220.497.223.751
PATRIMONIO (según estado respectivo)		
Atribuible a los propietarios de la controladora		
Aportes de los propietarios	111.494.745.714	111.494.745.714
Otros componentes	1.342.595.942	(210.629.846)
Resultados acumulados	5.157.351.075	15.704.310.802
Total atribuible a los propietarios de la controladora	117.994.692.731	126.988.426.670
Atribuible a las participaciones no controladoras	(185.737.497)	688.263.194
Total del patrimonio	117.808.955.234	127.676.689.864
PASIVO		
PASIVO NO CORRIENTE		

Previsiones y otros cargos	6.537.342.269	8.704.362.810
Préstamos	2.489.321.825	6.456.621.459
Pasivos por arrendamientos	64.305.779	41.821.368
Pasivo por impuesto diferido	1.803.934.520	4.400.060.697
Deudas fiscales	15.394.573	33.940.272
Otros pasivos	2.486.748.664	3.094.646.989
Cuentas por pagar comerciales y otras	154.231.405	117.450.452
Total del pasivo no corriente	13.551.279.035	22.848.904.047
PASIVO CORRIENTE		
Préstamos	11.286.211.238	4.439.706.381
Pasivos por arrendamientos	266.681.258	177.219.057
Deudas fiscales	2.102.199.762	2.341.498.257
Otros pasivos	7.634.752.900	10.610.983.935
Cuentas por pagar comerciales y otras	42.305.589.836	52.402.222.210
Total del pasivo corriente	63.595.434.994	69.971.629.840
Total del pasivo	77.146.714.029	92.820.533.887
Total del patrimonio y del pasivo	194.955.669.263	220.497.223.751

GRUPO CLARÍN S.A.
ESTADO CONSOLIDADO DE CAMBIOS EN EL PATRIMONIO
POR LOS EJERCICIOS FINALIZADOS EL 31 DE DICIEMBRE DE 2023 Y 2022
(Cifras expresadas en Pesos)

	Patrimonio atribuible a propietarios de la controladora									Total patrimonio de la controladora	Patrimonio atribuible a las participaciones no controladoras	
	Aportes de los propietarios			Otros componentes		Resultados acumulados			Total patrimonio de la controladora		Total patrimonio	
	Capital social	Ajuste de capital	Prima de emisión	Subtotal	Otros resultados integrales	Otras reservas	Reserva legal	Reservas Facultativas (1)				Resultados no asignados
Saldos al 31 de diciembre de	106.776.004	46.727.713.748	64.660.255.962	111.494.745.714	1.505.582.612	(1.573.175.216)	-	13.674.469.809	6.302.845.920	131.404.468.839	862.332.948	132.266.801.787
Constitución de reserva legal (Nota 13)	-	-	-	-	-	-	6.302.845.920	-	(6.302.845.920)	-	-	-
Dividendos y otros movimientos de la participación no controladora	-	-	-	-	-	-	-	-	-	-	(194.166.462)	(194.166.462)
Pérdida del ejercicio	-	-	-	-	-	-	-	-	(4.273.004.927)	(4.273.004.927)	96.708	(4.272.908.219)
Otros resultados integrales:	-	-	-	-	-	-	-	-	-	-	-	-
Variación de otros resultados integrales	-	-	-	-	(143.037.242)	-	-	-	-	(143.037.242)	-	(143.037.242)
Saldos al 31 de diciembre de	106.776.004	46.727.713.748	64.660.255.962	111.494.745.714	1.362.545.370	(1.573.175.216)	6.302.845.920	13.674.469.809	(4.273.004.927)	126.988.426.670	688.263.194	127.676.689.864
Constitución de reserva legal (Nota 13)	-	-	-	-	-	-	(4.273.004.927)	-	4.273.004.927	-	-	-
Dividendos y otros movimientos de la participación no controladora	-	-	-	-	-	-	-	-	-	-	(58.182.706)	(58.182.706)
Compra de participación minoritaria (Nota 12.5)	-	-	-	-	-	(295.173.176)	-	-	-	(295.173.176)	(1.219.910)	(296.393.086)
Pérdida del ejercicio	-	-	-	-	-	-	-	-	(10.546.959.727)	(10.546.959.727)	(814.598.073)	(11.361.557.800)
Otros resultados integrales:	-	-	-	-	-	-	-	-	-	-	-	-
Variación de otros resultados integrales	-	-	-	-	1.848.398.964	-	-	-	-	1.848.398.964	-	1.848.398.964
Saldos al 31 de diciembre de	106.776.004	46.727.713.748	64.660.255.962	111.494.745.714	3.210.944.334	(1.868.348.392)	2.029.840.993	13.674.469.809	(10.546.959.727)	117.994.692.731	(185.737.497)	117.808.955.234

(1) Corresponde a Reserva judicial para distribución de futuros dividendos.

GRUPO CLARÍN S.A.
ESTADO CONSOLIDADO DE FLUJOS DE EFECTIVO
POR LOS EJERCICIOS FINALIZADOS EL 31 DE DICIEMBRE DE 2023 Y 2022
(Cifras expresadas en Pesos)

	31.12.2023	31.12.2022
FLUJOS DE EFECTIVO POR ACTIVIDADES OPERATIVAS		
Pérdida del ejercicio	(11.361.557.800)	(4.272.908.219)
Impuesto a las ganancias	(4.247.349.515)	4.022.442.856
Intereses devengados, netos	1.283.070.657	1.141.138.151
Ajustes para conciliar la pérdida del ejercicio con el efectivo generado por las operaciones:		
Depreciaciones de propiedades, planta y equipos	6.651.181.815	7.023.326.124
Amortizaciones de activos intangibles y librería	1.840.736.298	1.732.322.665
Amortizaciones de derechos de uso de activos	691.752.126	602.198.308
Depreciación propiedades de inversión	110.544.093	55.272.045
Constitución neta de provisiones	4.400.955.076	3.411.528.696
Resultados financieros, excepto intereses	3.371.527.868	4.646.442.156
Resultados por participación en sociedades	478.998.270	(1.361.776.614)
Desvalorización de llaves de negocio	35.256.439	273.945.345
RECPAM	15.624.326.687	14.051.004.363
Otros ingresos y egresos, netos	(115.331.189)	110.176.264
Variación en activos y pasivos:		
Créditos por ventas	(39.399.850.778)	(33.647.844.206)
Otros créditos	(5.916.987.610)	(9.709.893.093)
Bienes de cambio	5.653.944.860	(2.928.629.327)
Otros activos	(1.313.099.066)	210.976.648

Cuentas por pagar comerciales y otras	39.279.124.059	26.900.208.868
Cargas fiscales	365.143.566	2.987.647.721
Otros pasivos	1.653.626.878	6.338.976.478
Previsiones	(3.287.303.538)	(791.336.081)
Pagos de impuesto a las ganancias	(728.016.712)	(4.295.324.036)
Flujo neto de efectivo generado por actividades operativas	15.070.692.484	16.499.895.112
FLUJOS DE EFECTIVO POR ACTIVIDADES DE INVERSIÓN		
Pagos por adquisiciones de propiedades, planta y equipos	(6.325.986.413)	(7.878.261.441)
Pagos por adquisiciones de activos intangibles	(1.745.332.980)	(1.492.802.501)
Cobros por ventas de propiedades, planta y equipos y activos intangibles	255.515.920	66.630.794
Cobros de dividendos de inversiones en sociedades	285.652.906	621.539.397
Cobro por liquidación de títulos públicos y privados	2.599.840.893	866.026.959
Colocaciones de inversiones a término	-	(3.493.737.028)
Cobro por venta de sociedades	77.845	293.844.028
Integración de aportes de capital	(1.446.240)	(1.226.112.709)
Operaciones con títulos, bonos y otras colocaciones, netos	(2.895.056.593)	(3.785.572.587)
Flujo neto de efectivo utilizado en actividades de inversión	(7.826.734.662)	(16.028.445.088)
FLUJO DE EFECTIVO POR ACTIVIDADES DE FINANCIACIÓN		
Préstamos obtenidos	11.243.416.536	4.925.334.064
Pagos de préstamos	(5.464.263.863)	(1.540.013.276)
Pagos de intereses	(4.775.522.105)	(1.358.578.756)
(Pago)/Cobro contragarantía	(229.660.847)	1.660.586.697
Pagos de deuda por arrendamientos	(528.585.909)	(525.990.741)
Pagos netos a participaciones no controladoras	(48.738.435)	(56.385.165)
Flujo neto de efectivo generado por actividades de financiación	196.645.377	3.104.952.823
Aumento neto de efectivo	7.440.603.199	3.576.402.847
Efectivo y equivalentes de efectivo al comienzo del ejercicio	24.119.057.548	25.987.339.642
RESULTADOS FINANCIEROS (INCLUYENDO EL RECPAM) DEL EFECTIVO Y SUS EQUIVALENTES	(95.017.360)	(5.450.942.926)
Efecto neto por el aumento del efectivo por consolidación y desconsolidación de	-	6.257.985
Efectivo y equivalentes de efectivo al cierre del ejercicio	31.464.643.387	24.119.057.548

Nota de la Bolsa: La información precedentemente transcripta ingresó el 11.03.24 a las 16:36 hs.

LABORATORIOS RICHMOND S.A.C.I.F.

Informe de Resultados Año 2023

Buenos Aires, Argentina, 11 de marzo de 2024, el Directorio de Laboratorios Richmond (BCBA: RICH) aprobó hoy sus estados financieros consolidados correspondientes al ejercicio económico anual terminado el 31 de diciembre de 2023. El siguiente informe se ha elaborado en pesos argentinos (ARS) reexpresados en moneda homogénea al 31-12-2023.

Resultados del Año

Laboratorios Richmond S.A.C.I.F. es una empresa farmacéutica de capitales argentinos especializada fundamentalmente en productos de Prescripción y de alto valor agregado. Si bien la empresa tiene más de 87 años, los accionistas actuales tomaron el control de la compañía hace más de 20 años. La empresa continúa desarrollando un fuerte programa de crecimiento y expansión regional, actualmente cuenta con 4 subsidiarias operativas en Latinoamérica, en Colombia, Chile, Paraguay, y México, y con más de 17 socios estratégicos que distribuyen sus productos en otros países de América, África y Asia.

El Laboratorio desarrolla su actividad productiva, por un lado, en Argentina dentro del parque industrial de Pilar en la provincia de Buenos Aires, donde cuenta con (i) una unidad productiva para productos sólidos orales no segregados, principalmente destinada para líneas de infectología, sistema nervioso central y cardio-metabólico, inaugurada en el 2011, (ii) una segunda unidad productiva dedicada a productos de alta potencia (sólidos orales segregados), principalmente oncológicos, inaugurada en el 2022, y (iii) un terreno cedido a la construcción de una tercer unidad productiva como se describe en el párrafo siguiente. Por otro lado, cuenta con otra unidad productiva para productos no segregados en la ciudad de Bogotá, Colombia, y en septiembre de 2022, constituyó una sociedad anónima, denominada Laboratorios Richmond División Liofilizados, la cual adquirió un predio para instalar otra planta productiva, también

en el mencionado Parque industrial de Pilar, que se encuentra en etapa preoperativa. La Empresa da el debido soporte productivo a través de los distintos laboratorios (desarrollo, control de calidad, y cuidado de producto).

Durante los últimos años en la Argentina, se ha observado un proceso de caída de la actividad económica y al mismo tiempo una creciente alza en los niveles de inflación, tasas de interés nominales y una fuerte depreciación de la moneda local, así como una alta volatilidad en las demás variables de la economía, lo que ha impactado directamente en las cifras de los presentes estados financieros. La sequía, que afectó la región en 2022 y 2023, generó fuertes caídas en la producción agrícola, menores exportaciones y mayores dificultades para el ingreso de divisas, afectando aún más la situación macroeconómica.

En este contexto, profundizado las restricciones cambiarias reestablecidas en septiembre de 2019. Por una parte, el Banco Central de la República Argentina ("BCRA") ha emitido diversas comunicaciones mediante las cuales fue ampliando los requisitos para obtener su previa conformidad, para la realización de ciertas operaciones vinculadas con el acceso al Mercado Único y Libre de Cambios ("MULC") tales como: el pago de importaciones y otras compras de bienes en el exterior, la compra de moneda extranjera por parte de residentes con aplicación específica, el pago de utilidades y dividendos, o el pago de capital e intereses de endeudamientos financieros con el exterior.

En cuanto a las ventas de medicamentos, en 2023 continuó el proceso de caída que se había iniciado en 2022 a raíz de la menor demanda, la baja del poder adquisitivo y la dinámica de los precios de los medicamentos. Durante 2022 y 2023, el Gobierno realizó esfuerzos para contener los precios sectoriales vía acuerdos con los laboratorios; esta dinámica generó retrasos a nivel de traslados de costos a precios y no logró recomponer la demanda. Esta política de precios establecida fundamentalmente durante 2023, afectó en forma directa los resultados de estos estados contables, ya que los precios de los productos medicinales que produce y comercializa

Richmond, fueron incrementados en montos sustancialmente menores que los costos de la empresa.

Durante el año 2023 se llevaron a cabo las elecciones nacionales, provinciales y municipales en donde el resultado de la elección presidencial de segunda vuelta fue a favor de la oposición. El 12 de diciembre de ese año, a pocos días de la asunción del nuevo gobierno, se produjo una fuerte devaluación del Peso. Esta modificación cambiaría, afectó también los resultados del año 2023, tal como se observa en los mismos.

El 20 de diciembre de 2023, se emitió el Decreto de Necesidad y Urgencia ("DNU") 70/2023 denominado "Bases para la reconstrucción de la economía argentina", donde se establecen distintas acciones de desregulación económica a partir de la modificación y derogación de varias leyes y declarando la emergencia pública en materia económica, financiera, fiscal, administrativa, previsional, tarifaria, sanitaria y social hasta el 31 de diciembre de 2025. A la fecha distintas partes de este DNU se encuentran cuestionadas en sede judicial, no habiendo sido al presente tratado por el Congreso de la Nación.

Asimismo, el Directorio del BCRA ha tomado varias medidas con el propósito de clarificar y simplificar la tasa de política monetaria como así también comenzar a eliminar ciertas restricciones sobre el mercado de cambios y las operaciones relacionadas con el mismo. Entre las medidas adoptadas, se encuentra la creación del Bono para la Recuperación de la Argentina Libre ("BOPREAL") en dólares que podrán suscribirlo hasta el 31 de octubre de 2027 sólo importadores de bienes y servicios por hasta las importaciones que tengan pendientes de pago hasta el 12 de diciembre de 2023. La moneda de suscripción es el peso y se toma al tipo de cambio de referencia publicado por el BCRA. El pago se hará en dólares estadounidense con la posibilidad de amortización íntegra al vencimiento o con esquema de amortizaciones parciales, según la serie del título emitido.

Por otra parte, el 26 de diciembre de 2023, se estableció el "Sistema Estadístico de Importaciones (SEDI)" en sustitución del "Sistema de Importaciones de la República Argentina" (SIRA). Este nuevo sistema, que no requiere aprobación previa, tiene como objetivo mejorar la transparencia en el proceso de aprobación de importaciones. Sin embargo, hasta la fecha de emisión de los presentes estados contables, las dificultades para importar y realizar los pagos subsiguientes aún no han sido completamente superadas, lo que podría afectar la cadena de suministro de la Sociedad. En cuanto a las exportaciones, en el marco del "Programa de Incremento Exportador", se estableció que el 80% del monto a liquidar debe realizarse a través del MULC, mientras que el 20% restante se obtendrá en títulos públicos, que posteriormente deberán ser liquidados. Esto da lugar a lo que se conoce como tipo de cambio implícito "contado con liquidación".

El índice de precios al consumidor a nivel nacional publicado por el INDEC muestra un crecimiento acumulado para el año 2022 del 94,8% y para 2023 de un 211,4%, mientras que la variación de la cotización del peso argentino respecto al dólar estadounidense fue un incremento del 72,5% y 356,3% para ambos años, respectivamente.

Este contexto de volatilidad e incertidumbre, descrito en los párrafos anteriores, el cual continúa a la fecha, ha impactado en los presentes estados financieros, generando un resultado integral negativo atribuible a Laboratorios Richmond que asciende a 9.449 millones de pesos, el cual se vio fuertemente afectado por los resultados financieros que ascendieron a 19.165 millones de pesos de pérdida, derivado principalmente por la revaluación de los pasivos en moneda extranjera. Esto es un claro reflejo de las asimetrías de las diferentes variables económicas, donde el tipo de cambio, que tuvo un incremento anual de un 356%, en los últimos días del año experimentó una suba del 118% (de \$360 a \$808 por U\$S1), por encima de todo pronóstico.

Por su parte, los resultados operativos ascendieron a una ganancia de 5.299 millones de pesos, con un margen bruto sobre ventas netas de un 53%; en este sentido, la Sociedad continúa con una política de producción rentable junto con una fuerte eficientización de los gastos y expansión regional.

La Dirección y la Gerencia de la Sociedad permanentemente monitorean

la evolución de las cuestiones descriptas, así como las posibles modificaciones a las regulaciones que pudiera implantar el Gobierno Nacional, evaluando los impactos que pudieran tener sobre su situación patrimonial, financiera, sus resultados y los flujos de fondos futuros, en la medida que se vayan produciendo. En consecuencia, los presentes estados contables de la Sociedad deben ser leídos a la luz de estas circunstancias.

Se detallan a continuación las distintas líneas que componen el mencionado resultado:

Las ventas netas alcanzaron para el presente año 39.028 millones de pesos y 57.518 millones de pesos para el mismo período del año anterior, de las cuales 8.312 millones de pesos corresponden a las últimas entregas de vacunas. En consecuencia, las ventas del período 2023 comparadas con el del año anterior, netas de vacunas, estuvieron en término de volumen un 1% por encima del año anterior, mientras que a nivel de precios decreció un 21% comparativo, debido a su evolución por debajo de la inflación, dados los controles de precios que se produjeron en el período, tal como se mencionó precedentemente. Por su parte, el margen bruto se incrementó en el 2023, alcanzando un 53%, mientras que fue un 47% en el comparativo con el mismo período del año 2022.

Los gastos de comercialización y de administración disminuyeron con respecto al mismo período del año anterior. Como consecuencia de lo mencionado, el resultado operativo ordinario correspondiente al ejercicio del año 2023 fue positivo y ascendió a 5.299 millones de pesos.

Los resultados financieros netos totalizaron una pérdida de 19.165 millones de pesos para el ejercicio del 2023, y de 7.026 millones de pesos para el 2022. Los correspondientes al 2023 fueron generados principalmente, por un lado, por el crecimiento de los pasivos, y por el otro, por la significativa devaluación del peso contra el dólar estadounidense producida al final del ejercicio. Por otro parte, los intereses se incrementaron en un 19% comparado con el año anterior; si bien las tasas alcanzaron un valor por encima del 130% TNA, la Sociedad ha logrado, en la mayor parte del año, mantener sus líneas de crédito a plazos negociados en el tercer trimestre del año. En cuanto al resultado por posición monetaria neta (ajuste por inflación) fue de 14.719 millones de ganancia, y responde a los pasivos monetarios netos.

En consecuencia, el balance consolidado atribuible a Laboratorios Richmond registró un resultado negativo neto de 10.926 millones de pesos para el 2023, siendo el resultado neto de las empresas que consolidan, negativo en 10.851 millones de pesos. Por su parte, los otros resultados integrales por diferencias de conversión de sociedades en el exterior fueron positiva de 1.402 millones de pesos, dejando a la sociedad con un resultado integral negativo, ya referido de 9.449 millones de pesos atribuibles a la parte controladora.

Las variaciones en los activos y pasivos de largo plazo responden a los nuevos segmentos de negocio generados por la elaboración de las vacunas y a la consolidación del Fideicomiso VIDA. Los fondos aplicados al proyecto durante el año 2023 explican principalmente las variaciones entre el activo corriente y el no corriente. Consecuentemente, el pasivo total aumentó por el incremento del generado por la consolidación del Fideicomiso VIDA y en cuanto al pasivo corriente su variación responde al incremento de proveedores del exterior en línea con el crecimiento en los bienes de cambio. La disminución en el Patrimonio Neto se debe al resultado del ejercicio, menos los otros resultados integrales correspondiente a la reserva de revalúo de bienes de uso y reserva de conversión de sociedades del exterior.

Con relación al Fideicomiso Financiero Proyecto V.I.D.A., este proyecto implicó una inversión que medida en dólares asciende a 85 millones, y si bien ha sido y es muy complejo programar obras en un contexto de incertidumbre política y cambiaría que desde hace varios años impera en nuestro país, se han realizado los esfuerzos necesarios para tener los equipos y planta nacionalizados y programar su finalización durante este año 2024. Paralelamente Laboratorios Richmond -en calidad de usufructuario del Fideicomiso VIDA- avanza en la firma de diferentes contratos de transferencia de tecnología para la producción y venta de vacunas, por una parte, y en la contratación de servicios de maquila de productos

biotecnológicos, por la otra, con el objetivo de dar rápidamente curso a la operación una vez habilitada la planta.

La Sociedad continúa con una política de producción rentable con un sostenimiento equilibrado de los gastos y expansión regional. La estrategia de crecimiento y consolidación de Laboratorios Richmond en la región se basa en el continuo desarrollo y lanzamientos de nuevos productos, la inversión en nuevas tecnologías, y el aumento de la capacidad productiva. El crecimiento logrado en un contexto de importantes desafíos para la economía argentina y las perspectivas futuras permitirá a la Sociedad seguir avanzando en los diferentes segmentos y mercados en los cuales participa.

Resultados financieros generados por acciones:	(35.128.362.466)	(17.771.495.074)	120,2%
- Intereses y comisiones por préstamos	(5.308.357.614)	(4.455.617.431)	19,1%
- Diferencia de cambio	(33.820.004.852)	(13.315.877.643)	154,0%
Resultado por la posición monetaria neta	14.719.016.822	5.569.696.043	164,2%
Resultados financieros netos	(19.164.541.912)	(7.026.323.884)	173,8%
Tasa de cambio A\$/US (*)	806,05	177,06	354,9%

(*) Tasa de cambio dólar (promedio compra-venta) Banco Nación, al cierre del último día hábil de cada ejercicio.

Indicadores	31.12.2023	31.12.2022	31.12.2021	31.12.2020	31.12.2019	Δ en comparación con:
En A\$:						
Líquidos (1)	0,86	1,55	1,66	44,4%	47,7%	-47,7%
Solvencia (2)	0,17	0,33	0,36	46,1%	34,3%	-34,3%
En A\$:						
Deuda Neta / EBITDA Ajustado (3)	10,60	4,42	1,33			
Margen EBITDA Ajustado (4)	3,2%	2,2%	3,2%	-3,1%	25,5%	

Estado de Situación Patrimonial Consolidado	31.12.2023	31.12.2022
En A\$:	31.12.2023	31.12.2022
ACTIVO CORRIENTE		
Efectivo y equivalentes de efectivo	637.403.314	3.910.819.299
Otros activos de inversión	185.597.390	4.465.483.841
Créditos por ventas	11.275.084.334	14.809.648.490
Otros créditos	3.504.438.537	4.415.965.335
Inventarios	15.795.512.711	16.130.190.639
TOTAL ACTIVO CORRIENTE	31.398.046.086	43.732.047.604
ACTIVO NO CORRIENTE		
Otros activos de inversión	826.136.725	576.110.044
Otros créditos	553.660.564	340.371.961
Activo por impuesto diferido	5.283.057.093	616.571.984
Propiedades, planta y equipo	101.001.769.639	67.867.932.309
Activos intangibles	12.746.826.978	10.387.540.819
Participaciones permanentes en sociedades	344.027.947	126.687.901
Uave de registro	2.749.376.614	3.168.252.537
TOTAL ACTIVO NO CORRIENTE	123.505.786.560	83.063.467.535
TOTAL ACTIVO	154.903.831.646	126.805.515.139
PASIVO CORRIENTE		
Deudas comerciales	23.758.712.547	14.906.121.839
Préstamos	9.540.274.734	8.900.779.861
Remuneraciones y cargas sociales	1.749.047.315	1.479.386.781
Cargos fiscales	107.790.285	511.612.309
Anticipos de clientes	59.754.878	1.042.073
Otros pasivos	1.090.322.762	2.333.998.817
TOTAL PASIVO CORRIENTE	36.305.902.522	28.132.943.700
PASIVO NO CORRIENTE		
Préstamos	84.163.625.745	57.304.565.572
Reserva por impuesto diferido	11.077.403.780	9.035.536.600
Otros pasivos	404.295.690	482.675.317
Otros pasivos con partes relacionadas	-	30.960.115
TOTAL PASIVO NO CORRIENTE	95.645.325.215	66.854.737.604
TOTAL PASIVO	131.951.227.737	94.987.681.304
Capital social	7.084.547.014	7.084.547.014
Prima de emisión	13.920.013.520	13.920.013.520
Reserva legal	539.796.431	514.349.419
Reserva facultativa	7.044.224.248	6.590.730.981
Resultados del período	(10.850.907.920)	508.940.279
Reserva Reserva de Beneficio de Uso	4.754.094.218	4.177.407.415
Reserva de conversión de sociedades del exterior	57.719.841	(1.344.414.448)
Patrimonio atribuido a los propietarios de la controladora	22.549.487.352	31.421.574.180
Participaciones no controladoras	403.105.557	306.259.675
PATRIMONIO NETO	22.982.882.909	31.817.833.855
TOTAL PASIVO + PATRIMONIO NETO	154.903.831.646	126.805.515.139

- (1) Activo Corriente / Pasivo Corriente
- (2) Patrimonio neto / Pasivo total
- (3) (Deuda financiera - Efectivo y equivalentes de efectivo - Activos financieros no corrientes afectados a Deuda financiera no corriente) / (Resultado operativo ordinario + D&A + Impuestos y tasas municipales + Comisiones y Gastos bancarios + Otros ingresos por recuperado de gastos y la combinación con Laboratorios Richmond Colombia SAS)
- (4) (Resultado operativo ordinario + D&A + Impuestos y tasas municipales + Comisiones y Gastos bancarios + Otros ingresos por recuperado de gastos y la combinación con Laboratorios Richmond Colombia SAS) / Ventas netas

El presente informe, los Estados Contables y toda información relevante de Laboratorios Richmond puede ser consultada en el sitio web de la Comisión Nacional de Valores: www.cnv.gov.ar

Contacto

Rubén Jorge Alvarez
Apoderado
TE: (54 11) 5555 1610
ralvarez@richmondlab.com

Nota de la Bolsa: La información precedentemente transcripta ingresó el 11.03.24 a las 17:05 hs.

BANCO SANTANDER ARGENTINA S.A.

Buenos Aires, 05 de marzo de 2024

Comisión Nacional de Valores
Bolsas y Mercados Argentinos S.A.
Mercado Abierto Electrónico S.A.
Presente

Ref.: Normas CNV (N.T. 2013) - Art. 2° Cap. II Título IV

Tengo el agrado de dirigirme a usted con el objeto de informar que no existen para informar fianzas, avales y/o garantías otorgadas por **Banco Santander Argentina S.A.** (el "Banco") al 29 de febrero de 2024, cuyos montos consolidados por beneficiario alcancen o superen el uno por ciento (1%) del patrimonio neto del Banco.

Sin otro particular, saludo a usted muy atentamente.

Roxana Fiasche
Apoderada

Nota de la Bolsa: La información precedentemente transcripta ingresó el 11.03.24 a las 17:36 hs.

Estado de Resultados Consolidado	31.12.2023	31.12.2022	31.12.2022
En A\$:	31.12.2023	31.12.2022	31.12.2022
Ventas netas de bienes y servicios	39.028.202.259	57.517.850.623	32,1%
Costo de los bienes y servicios vendidos	(18.475.487.051)	(30.340.005.471)	-39,1%
Resultado bruto	20.552.805.208	27.177.845.152	24,4%
Gastos de comercialización	(11.778.097.662)	(13.452.225.821)	36,2%
Gastos de administración	(3.975.796.428)	(4.473.008.078)	11,8%
Resultado operativo ordinario	5.298.911.118	9.242.541.253	-42,7%
Resultado neto de inv. en Soc. art. 33 Ley 19550	(298.644.795)	7.332.553	-3368,2%
Resultado financiero	(10.164.541.912)	(7.026.323.884)	173,8%
Otros ingresos y egresos	181.283.144	266.140.001	-31,0%
Resultado antes de Imp. - 5 to Ganancias	(13.073.992.445)	2.489.690.013	-659,3%
Impuesto a las ganancias	2.907.531.246	(1.993.327.702)	-280,4%
Resultado neto	(10.928.461.199)	496.362.311	-2301,3%
Resultado neto del período atribuido a Propietarios de la controladora	(10.850.907.920)	508.940.279	
Participaciones no controladoras	(75.553.279)	(12.577.968)	

Resultados financieros consolidados	31.12.2023	31.12.2022	31.12.2022
En A\$:	31.12.2023	31.12.2022	31.12.2022
Resultados financieros generados por acciones	5.244.303.727	5.175.475.147	1,3%
Resultados por tenencia y otros resultados financieros	(3.286.982.031)	1.019.056.124	-422,6%
- Diferencia de cambio	8.531.785.758	-4.256.419.023	-105,3%

PRESIDENT PETROLEUM S.A.

Ciudad Autónoma de Buenos Aires, 7 de marzo de 2024

Señores

Comisión Nacional de Valores
Bolsas y Mercados Argentinos S.A.
Mercado Abierto Electrónico S.A.
Presente

De mi consideración:

Tengo el agrado de dirigirme a Ustedes en mi carácter de Responsable de Relaciones con el Mercado, a efectos de informarles que el Directorio de President Petroleum S.A. (en adelante, la "Sociedad"), en su reunión de fecha 7 de marzo de 2024 ha convocado a Asamblea General Unánime Ordinaria y Extraordinaria de Accionistas para el día 16 de abril de 2024, a las 10 horas, a celebrarse en la sede social de la Sociedad ubicada en Av. Leandro N. Alem 592, de la Ciudad Autónoma de Buenos Aires (la "Asamblea"), para tratar el siguiente orden del día:

- 1º) Designación de dos accionistas para aprobar y firmar el acta.
- 2º) Consideración de la documentación prescripta en el artículo 234, inciso 1º de la Ley General de Sociedades N° 19.550 y modificatorias, correspondiente al ejercicio económico finalizado el 31 de diciembre de 2023.
- 3º) Consideración del resultado del ejercicio económico finalizado el 31 de diciembre de 2023. Consideración de la propuesta del Directorio consistente en la absorción de las pérdidas acumuladas al cierre del ejercicio económico finalizado el 31 de diciembre de 2023 mediante la afectación de las siguientes cuentas: (i) Reserva Facultativa; (ii) Reserva Legal; y (ii) Ajuste de Capital.
- 4º) Consideración de la gestión del Directorio y Síndicos de la Sociedad durante el ejercicio económico finalizado el 31 de diciembre de 2023.
- 5º) Determinación de la remuneración de los miembros del directorio, de conformidad con lo previsto en el artículo 261 de la Ley General de Sociedades Nro. 19.550, correspondiente al ejercicio cerrado al 31 de diciembre de 2023.
- 6º) Consideración de las remuneraciones al Síndico Titular y al Síndico Suplente correspondientes al ejercicio económico finalizado el 31 de diciembre de 2023.
- 7º) Designación de Síndico Titular y Suplente.
- 8º) Designación del Auditor Externo.
- 9º) Autorizaciones.

Se deja constancia que por cuanto los accionistas titulares del 100% del capital social y votos de la Sociedad han manifestado que asistirán a la Asamblea y que las decisiones se tomarán en forma unánime, se ha dispuesto prescindir de las publicaciones de ley, en conformidad con lo previsto por el artículo 237 de la Ley N°19.550 y sus modificatorias.

Sin otro particular, saludo a Ustedes muy atentamente.

Facundo Fernandez de Oliveira

Responsable de las Relaciones con el Mercado

Nota de la Bolsa: La información precedentemente transcrita ingresó el 11.03.24 a las 17:58 hs.

TELECOM ARGENTINA S.A.

telecom

Cap. de mercado: \$3.115.043 millones*

Contactos:
 Luis Fernando Rinal Ubago - lfrinalubago@tesco.com.ar
 Tomás Pelliconi - tpelliconi@tesco.com.ar

Telecom Argentina S.A.

anuncia resultados anuales consolidados ("EE23") y cuarto trimestre del ejercicio económico 2023 ("4Q23")**

Nota: Para la presentación de las cifras constantes dentro de sus FFEEs, la Compañía ha tenido en cuenta los efectos del ajuste por inflación impuesto por la Resolución 777/15 de la Comisión Nacional de Valores ("CNV"), la cual establece que la reexpresión se aplicará a los estados financieros anuales, por períodos intermedios y especiales que cierran a partir del 31 de diciembre de 2015 inclusive. En consecuencia, las cifras de publicación correspondientes al EE23 incluyen los efectos de la adopción de contabilidad inflacionaria de acuerdo con la establecida en la NIC 29. Es por ello que los comentarios respecto de los resultados del EE23 y sobre las variaciones de resultados respecto del EE22 mencionados en este comunicado de prensa corresponden a las cifras "reexpresadas por inflación" o "constantes". Asimismo, en la Tabla 3 podrá encontrarse la información por segmentos tal como los analiza el Comité Ejecutivo y el CEO para los períodos finalizados el 31 de diciembre de 2023 y 2022, los cuales reciben periódicamente la información económica/financiera de Telecom y sus subsidiarias (en valores históricos). Para mayor detalle, referirse a los títulos de las tablas financieras adjuntas a partir de la p. 12.

- A los efectos del análisis, resulta importante destacar que los resultados presentados en forma comparativa (diciembre de 2022) contienen el efecto interanual de la inflación hasta diciembre de 2023, la cual fue del 211,4%.
- Incluso ante un escenario de fuerte aceleración inflacionaria, las ventas de servicios mejoraron en términos reales. En el EE22 se había observado una variación de -11,7% vs. el EE21 mientras que en el EE23 se observó una variación de -10,1% respecto del EE22, totalizando \$1.905.932. Las ventas consolidadas de la Compañía ascendieron a \$2.059.101 millones en el EE23 (-9,3% en moneda constante vs. el EE22).
- Los parques del segmento fijo presentaron un comportamiento estable durante los últimos trimestres de 2023, revirtiendo la tendencia observada durante el principio del año. Nuestros suscriptores móviles en Argentina se incrementaron, ascendiendo a 21 millones en el EE23 (+760 mil vs. el EE22), los abonados de televisión por cable totalizaron 3,1 millones en el mismo período (-115 mil vs. el EE22), mientras que los accesos de banda ancha fueron de 4,1 millones (-42 mil vs. el EE22).
- El margen sobre ventas ha mejorado, aún en el contexto desafiante en el cual opera la Compañía, registrando un 28,1% en el EE23 (vs. 27,5% en el EE22). Dicha variación se debe a la efectiva gestión de Costos Operativos antes de Depreciaciones, Amortizaciones y Desvalorizaciones de Activos Fijos, los cuales registraron durante el EE23 un marcado descenso en términos reales (-10,1% vs el EE22). En el EE23, la Utilidad de la Explotación antes de Depreciaciones, Amortizaciones y Desvalorizaciones de Activos Fijos ("Utilidad de la Explotación antes de D, A & D") fue de \$579.396 millones (-7,1% vs. el EE22).
- Producto de la fuerte devaluación del peso argentino respecto del dólar estadounidense en términos reales, durante el EE23, la Compañía registró una pérdida neta de \$249.687 millones (vs. una pérdida de \$640.379 millones en el EE22), mayormente explicada por pérdidas por diferencias de cambio incluidas en Resultados Financieros.
- Las inversiones de 2023 incluyen la adquisición del bloque de 100MHz de espectro 5G en la banda de 3,5GHz realizada en octubre por la Compañía. Como resultado, las inversiones (incluyendo altas por derechos de uso), ascendieron a \$568.817 millones en el EE23, lo cual representa un 27,6% de nuestras ventas consolidadas. El CAPEX (sin considerar altas por derechos de uso) en el EE23 representó un 23,5% de las ventas consolidadas.
- La Deuda Financiera Neta se incrementó producto de la fuerte devaluación en términos reales ocurrida en diciembre de 2023 y totalizó \$1.849.559 millones en el EE23 (+41,1% en moneda constante vs. el EE22). Adicionalmente, incidió parcialmente la obtención de fondos para financiamiento de espectro 5G.

*Capitalización de mercado al 8 de marzo de 2024

**Información no auditada

(en millones de pesos reexpresados por inflación, excepto donde se especifica)*	NIC 29 Al 31 de dic 2023	NIC 29 Al 31 de dic 2022	Δ \$	Δ %
Ventas Consolidadas	2.059.101	2.270.728	(211.627)	-9,3%
Utilidad de la Explotación antes de D, A & D	579.396	623.998	(44.602)	-7,1%
Pérdida de la Explotación	(125.065)	(918.469)	793.404	-86,4%
Pérdida ordinaria antes de impuesto a las ganancias	(587.944)	(722.915)	134.971	-18,7%
Pérdida Neta atribuible a Sociedad Controlante	(257.730)	(647.208)	389.478	-60,2%
Patrimonio atribuible a Sociedad Controlante	2.167.879	2.479.866	(311.987)	-12,6%
Deuda Financiera Neta	(1.849.559)	(1.310.910)	(538.649)	41,1%
Inversiones en PP&E, activos Intangibles y altas por derechos de uso **	568.817	458.595	110.222	24,0%
Líneas en servicio (Telefonía Fija - en miles) ***	2.887	3.008	(121)	-4,0%
Clientes móviles (en miles)	23.321	22.464	856	3,8%
Personal (Argentina)	21.004	20.244	760	3,8%
Núcleo (Paraguay) -Incluye clientes Wimax-	2.316	2.220	96	4,3%
Accesos de Banda Ancha en Argentina (en miles)	4.074	4.116	(42)	-1,0%
Abonados CATV (en miles)	3.369	3.484	(115)	-3,3%
Ingreso Prom. por cliente (ARPU) Tel. Fija / Voz - en \$ (reexpresado por inflación)	4.205,1	4.499,8	(294,7)	-6,5%
Ingreso Prom. por cliente (ARPU) Móvil - Personal - en \$ (reexpresado por inflación)	3.056,1	3.433,6	(377,5)	-11,0%
Ingreso Prom. por cliente (ARPU) Banda Ancha - en \$ (reexpresado por inflación)	8.671,6	9.505,4	(833,8)	-8,8%
Ingreso Prom. por cliente (ARPU) CATV - en \$ (reexpresado por inflación)	8.591,2	9.363,7	(772,5)	-8,2%

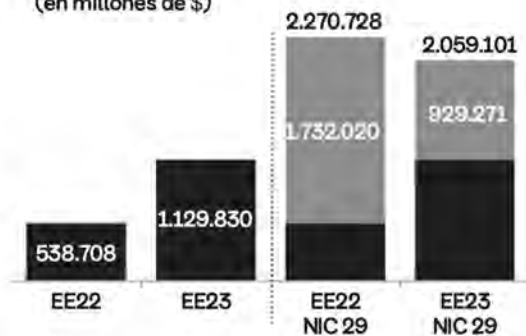
* (Las cifras pueden no sumar debido al redondeo)

** (en moneda constante - incluye altas por derechos de uso al 31 de diciembre de 2023 por \$85.619 millones y al 31 de diciembre de 2022 por \$65.386 millones)

*** (incluyen líneas de telefonía IP que, al 31 de diciembre de 2023 y 31 de diciembre de 2022, totalizan aproximadamente 1,52 millones y 1,10 millones de líneas respectivamente)

Ventas Consolidadas

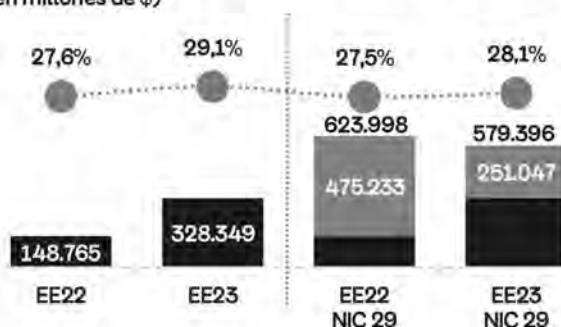
(en millones de \$)



■ Ajuste NIC 29 (Ajuste por Inflación)

Utilidad de la Explotación antes de D, A & D

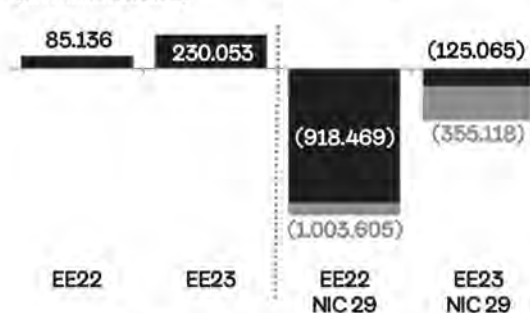
(en millones de \$)



● Margen EBITDA

Utilidad (Pérdida) de la Explotación


(en millones de \$)



■ Ajuste NIC 29 (Ajuste por Inflación)

Pérdida Neta

(en millones de \$)



Buenos Aires, 11 de marzo de 2024 - Telecom Argentina S.A. ("Telecom Argentina") – (NYSE: TEO; BYMA: TECO2) anunció hoy una Pérdida Neta de \$249.687 millones para el ejercicio finalizado el 31 de diciembre de 2023. La Pérdida Neta atribuible a la Sociedad Controlante fue de \$257.730 millones.

Cabe mencionar que las cifras comparativas del ejercicio anterior sobre el que se informa han sido reexpresadas por inflación de forma que la información comparativa resultante se encuentre presentada en términos de la unidad de medida corriente al 31 de diciembre de 2023.

La tabla siguiente muestra la evolución del índice de precios al consumidor (IPC nacional - según las estadísticas oficiales del INDEC) de los últimos tres ejercicios anuales utilizados para la reexpresión de las cifras en moneda constante:

	Al 31 de diciembre de 2021	Al 31 de diciembre de 2022	Al 31 de diciembre de 2023
Anual	50,9%	94,8%	211,4%
Acumulado 3 meses (desde septiembre)	n/a	n/a	53,3%

Durante el EE23, las Ventas Consolidadas alcanzaron \$2.059.101 millones, donde las Ventas de Servicios totalizaron \$1.905.932 millones.

Durante el EE23 los ingresos por Ventas de Servicios disminuyeron 10,1% con respecto al EE22, como consecuencia principalmente de la disminución en los ARPUs en términos reales de los principales segmentos, producto de no haber podido incrementar los precios en la misma medida en la que se incrementó la inflación interanual (la cual resultó del 211,4%) y de haber otorgado mayor nivel de descuentos a los clientes para mantener el nivel de parque considerando la intensa competencia del mercado.

	NIC 29 EE23	NIC 29 EE22	Δ \$	Δ %
Ventas Consolidadas (MM\$)	2.059.101	2.270.728	(211.627)	(9,3%)
Pérdida Neta atribuible a Sociedad Controlante (MM\$)	(257.730)	(647.208)	389.478	(60,2%)
Pérdida Neta atribuible a Sociedad Controlante por Acción (\$)	(119,7)	(300,5)	180,8	
Pérdida Neta atribuible a Sociedad Controlante por ADR (\$)	(598,3)	(1.502,6)	904,2	
Utilidad de la Explotación antes de D, A & D *	28,1%	27,5%		
Pérdida de la Explotación*	(6,1%)	(40,4%)		
Pérdida Neta*	(12,1%)	(28,2%)		

*Como porcentaje de las Ventas Consolidadas


Nota: El promedio ponderado de acciones ordinarias en circulación consideradas asciende a 2.153.688.011 para el EE22 y EE23.

Ingresos Operativos Consolidados

Servicios Móviles

Al 31 de diciembre de 2023 los suscriptores totales en Argentina y Paraguay alcanzaron los 23,3 millones. En el EE23, los ingresos por servicios móviles alcanzaron \$829.552 millones (-\$83.221 millones o -9,1% respecto al EE22) siendo el principal negocio en términos de ventas de servicios (representando 43,5% y 43,1% de las ventas de servicios en el EE23 y EE22, respectivamente). Las ventas de Internet móvil en el EE23 resultaron equivalentes al 92% de las ventas totales de estos servicios, mientras que durante el EE22 fueron equivalentes al 86% de las mismas.

Ventas Consolidadas Servicios Móviles (miles de MM\$)



Servicios Móviles en Argentina

Al 31 de diciembre de 2023, los suscriptores móviles en Argentina ascendieron a aproximadamente 21 millones (+760 mil vs. el EE22). Durante el período se observa un cambio en el comportamiento de los clientes dando como resultado un incremento en el parque prepago del 11,2% y una disminución en el parque pospago del 6,1%. Al 31 de diciembre de 2023, los accesos pospago representan el 39% de los accesos móviles totales.

En el EE23, los ingresos por servicios móviles en Argentina alcanzaron \$763.043 millones (-\$71.638 millones o -8,6% respecto al EE22)). El ingreso promedio mensual por cliente ("ARPU") fue de \$3.056,1 en el EE23 (vs. \$3.433,6 en el EE22). El efecto generado por la reexpresión en términos de la unidad de medida corriente del 31 de diciembre de 2023 incluido en el ARPU asciende a \$1.383,1 y \$2.613,5 en el EE23 y EE22, respectivamente. El Churn mensual promedio se posicionó en 1,8% en el EE23 (vs. 2,3% promedio en el EE22).

El 24 de octubre la Sociedad, mediante adjudicación pública, adquirió un bloque de 100MHz de espectro en la banda de 3,5 GHz, marcando un hito inicial para el despliegue de tecnología 5G en el país. A la fecha de este reporte, la compañía cuenta con más de 100 sitios funcionando con tecnología 5G en la banda de 3,5 GHz.

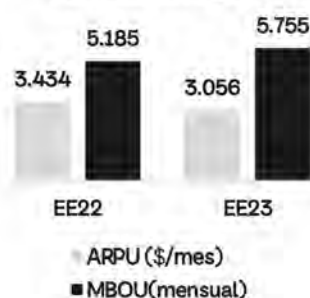
En el marco del Mobile World Congress 2024, la Compañía fue distinguida por quinta vez consecutiva por Ookla, líder mundial en pruebas de uso de redes, por tener la red móvil más rápida de Argentina, verificado mediante su plataforma SpeedTest. De esta manera, es la única operadora de América latina en alcanzar este logro.

Servicios Móviles en Paraguay ("Núcleo").

Al 31 de diciembre de 2023, la base de suscriptores de Núcleo totalizó 2,3 millones. Del total de accesos, el 76% corresponde a la modalidad prepaga y el 24% a la modalidad pospago, mientras que al 31 de diciembre de 2022 los accesos prepagos representaban el 79% y los pospagos el 21%.

Durante el EE23 los ingresos por servicios móviles en Paraguay alcanzaron \$66.509 millones (-\$11.583 millones o -14,8% respecto al EE22) producto de una baja del ARPU en guaraníes.

Consumo Móvil de Personal en Argentina

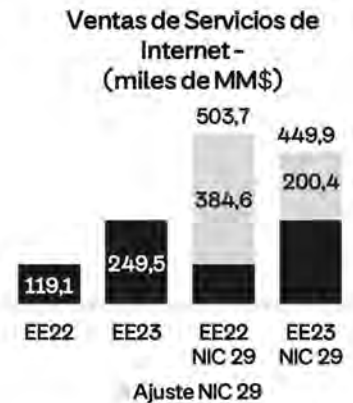


Servicios de Internet

Los ingresos por servicios de Internet alcanzaron \$449.904 millones en el EE23 (-\$53.767 millones o -10,7% vs. el EE22). El parque de suscriptores en el EE23 ha alcanzado los 4,1 millones de suscriptores (-42 mil vs. el EE22), permaneciendo relativamente constante desde el segundo trimestre del año. El churn mensual de servicios de Internet se posicionó en 1,8% y 1,6% al 31 de diciembre de 2023 y 2022, respectivamente.

Adicionalmente, en el EE23 el ARPU de banda ancha (reexpresado en moneda homogénea del 31 de diciembre de 2023) alcanzó los \$8.671,6 (vs. \$9.505,4 en el EE22). El efecto generado por la reexpresión en términos de la unidad de medida corriente del 31 de diciembre de 2023 incluido en el ARPU asciende a \$3.844,1 y \$7.251,3 para el EE23 y EE22, respectivamente.

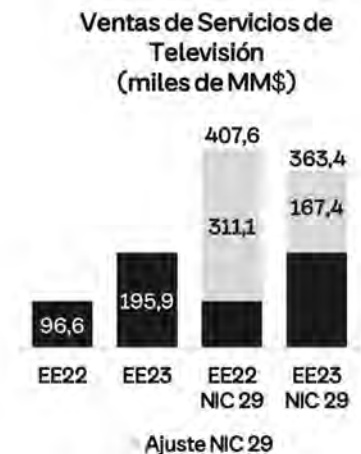
Al 31 de diciembre de 2023 los accesos que cuentan con un servicio de 100 Mb o más representan el 85% del parque total de suscriptores (vs. el 79% al 31 de diciembre de 2022). Al EE23 los accesos con esta velocidad o superior ascienden a 3,5 millones (+6,1% comparado con el EE22).



Servicios de Televisión por cable

Los ingresos por ventas de servicios de televisión por cable alcanzaron \$363.367 millones en el EE23 (-\$44.278 millones o -10,9% respecto del EE22). El número de abonados de TV, incluyendo Uruguay y Paraguay, totalizó aproximadamente 3,4 millones, (-115 mil vs. el EE22). Por otra parte, el ARPU mensual de TV (reexpresado en moneda constante al 31 de diciembre de 2023) para el EE23 alcanzó los \$8.591,2 (vs. \$9.363,7 en el EE22). El efecto generado por la reexpresión en términos de la unidad de medida corriente del 31 de diciembre de 2023 incluido en el ARPU asciende a \$3.974,7 y \$7.158,4 para el EE23 y EE22, respectivamente.

El parque de suscriptores en Argentina asciende a 3,1 millones de accesos al 31 de diciembre de 2023 con una disminución del 3,5% comparado con el EE22, básicamente debido a la situación económica del país y a un cambio en las tendencias de consumo de los clientes. A pesar de esto, los clientes suscriptos a Flow continuaron creciendo (+10% vs. EE22), demostrando la solidez y buena recepción de la plataforma en el mercado. Los abonos premium contratados al EE23 ascienden a 1,2 millones. El churn mensual de televisión por cable se posicionó en 1,8% y 1,3% al 31 de diciembre de 2023 y 2022, respectivamente.



Servicios de Telefonía Fija y Datos

Los ingresos por ventas de servicios de telefonía fija y datos alcanzaron \$244.009 millones (-\$33.215 millones o -12,0% respecto al EE22).

El ARPU mensual de voz fija (reexpresado en moneda homogénea del 31 de diciembre de 2023) resultó de \$4.205,1 en el EE23 (vs. \$4.499,8 en el EE22). El efecto generado por la reexpresión en términos de la unidad de medida corriente del 31 de diciembre de 2023 incluido en el ARPU asciende a \$2.079,6 y \$3.496,2 para el EE23 y EE22, respectivamente.

El segmento corporativo continúa desarrollando nuevas soluciones para acompañar a las empresas a potenciar su negocio y continuar evolucionando la transformación digital en este nuevo contexto.



Ventas de equipos

Los ingresos por ventas de equipos alcanzaron un total de \$153.169 millones (+\$1.760 millones o +1,2% respecto al EE22). Esta variación está dada principalmente por un incremento del 13% en la cantidad de equipos celulares vendidos.

Personal Pay

Nuestro servicio de billetera virtual, Personal Pay, finalizó el período con más de 2 millones de clientes (vs. 729 mil en diciembre de 2022). Personal Pay anunció las últimas evoluciones de su producto con la incorporación de los servicios de saldos remunerados, tarjeta prepaga para adolescentes, extra Pay y soluciones B2B, entre otras novedades.

Costos Operativos Consolidados

Los Costos Operativos consolidados incluyendo Depreciaciones, Amortizaciones y Desvalorizaciones de Activos Fijos ascendieron a \$2.184.166 millones en el EE23 (-\$1.005.031 millones o -31,5% vs. el EE22). Sin incluir Depreciaciones, Amortizaciones y Desvalorizaciones de Activos Fijos, dichos costos operativos tuvieron un descenso del 10,1% en términos reales durante el mismo período.

El detalle de estos se informa a continuación:

- Costos laborales e indemnizaciones por despidos: \$514.462 millones en el EE23 (-9,6% respecto al EE22). La dotación totalizó 21.262 empleados al 31 de diciembre de 2023.
- Costos por interconexión y transmisión (roaming, corresponsalía y alquileres de líneas y circuitos): \$60.793 millones (-13,1% vs. el EE22).
- Honorarios por servicios, mantenimiento y materiales: \$258.717 millones en el EE23 (-6,1% respecto al EE22).
- Impuestos, tasas y derechos del ente regulador: \$158.189 millones (-9,3% vs. el EE22).
- Comisiones y publicidad (agentes, comisiones por cobranzas y otras comisiones): Los cargos totalizaron \$120.602 millones en el EE23 (-12,3% vs. el EE22).

- Costo de equipos vendidos: \$111.078 millones (+3,3% respecto del EE22). Esta variación está dada principalmente por un incremento en la cantidad de equipos vendidos respecto del EE22.
- Costos de programación y contenidos: \$116.172 millones (-18,4% vs. el EE22).
- Se registraron otros costos por \$139.692 millones (-18,1% vs. el EE22), entre los cuales se encuentran los deudores incobrables que totalizaron \$44.652 millones (-21,8% vs. el EE22).
 - El cargo a incobrables representó un 2,2% del total de ventas al 31 de diciembre de 2023, (vs. 2,5% en EE22).
 - Los otros costos operativos, que incluyen cargos por juicios y otras contingencias, energía y otros servicios públicos, seguros, alquileres y capacidad de Internet, entre otros, ascendieron a \$95.040 millones, (-16,3% vs. el EE22).
- Depreciaciones, amortizaciones y desvalorizaciones de activos fijos: totalizaron \$704.461 millones (-54,3% vs. el EE22).
 - La disminución se debe principalmente a que en el EE22 la Compañía reconoció una desvalorización de las llaves de negocio asignadas a la unidad generadora de efectivo (UGE) de Argentina, por \$759.523 millones en moneda del EE23.
 - Adicionalmente, el cargo del período incluye el impacto de las amortizaciones de las altas posteriores al 31 de diciembre de 2022, parcialmente compensado por el efecto de aquellos bienes que finalizaron su vida útil con posterioridad a esa misma fecha.

Resultados Financieros, Netos

Los resultados financieros, netos (incluyendo costos financieros de deudas y otros resultados financieros, netos) arrojaron una pérdida de \$460.991 millones en el EE23 (vs. ganancia de \$193.004 millones en el EE22). Dicha variación se produjo principalmente por:

En millones de \$	EE23	EE22	Δ \$
Diferencias de cambio	(684.612)	135.079	(819.691)
Intereses netos	(43.048)	(40.533)	(2.515)
Actualización de préstamos*	49.796	5.400	44.396
Resultados por inversiones	64.323	(39.496)	103.819

RECPAM	187.819	165.557	22.262
Otros	(35.269)	(33.003)	(2.266)
Total	(460.991)	193.004	(653.995)

*Relacionada a las ON emitidas en UVA

Impuesto a las Ganancias

El impuesto a las ganancias de Telecom incluye los siguientes efectos:

- i) el impuesto a las ganancias corriente, determinado en función a la legislación impositiva vigente aplicable a Telecom;
- ii) el efecto de aplicación del método de impuesto diferido respecto de las diferencias temporarias determinadas al comparar los valores contables e impositivos de los activos y pasivos de la Sociedad incluyendo el efecto del ajuste por inflación impositivo.

El Impuesto a las ganancias es ganancia por \$338.257 millones en el EE23 (vs. ganancia de \$82.536 millones en el EE22). Las pérdidas relacionadas con el impuesto a las ganancias corriente ascienden a \$2.899 millones en el EE23 (vs. ganancia de \$54.562 millones en el EE22) y el efecto por impuesto a las ganancias relacionado con la aplicación del método de impuesto diferido en el EE23 es una ganancia de \$341.156 millones (vs. ganancia de \$27.974 millones en el EE22).

Deuda Financiera Neta

Al 31 de diciembre de 2023, la posición financiera neta consolidada (Efectivo y equivalentes de efectivo - neto de Fondos a pagar a clientes-, más Inversiones financieras e IFD* menos Préstamos) es pasiva y totalizó \$1.849.559 millones, lo cual representa un aumento de \$538.649 millones respecto a la Deuda Financiera Neta al 31 de diciembre de 2022 ajustada por inflación. Dicho incremento se produce esencialmente por el efecto sobre la deuda denominada en moneda

extranjera de la devaluación del peso argentino frente al dólar estadounidense en términos reales.

* Contempla acuerdos de swaps de tasa y NDF (non-delivery forwards).

Inversiones en PP&E, activos intangibles y altas por derechos de uso

Durante el EE23 se efectuaron inversiones (incluyendo altas por derechos de uso) por \$568.817 millones, (+24,0% vs. el EE22). Dichas inversiones representaron el 27,6% de las Ventas Consolidadas del EE23. Al 31 de diciembre de 2023, las

inversiones sin considerar altas por derecho de uso estuvieron afectadas por restricciones a las importaciones y totalizaron \$483.198 (+22,9% vs. el EE22).

Las inversiones se focalizaron en:

- Expansión de los servicios de televisión por cable e Internet, para mejorar la transmisión y la velocidad de acceso ofrecida a los clientes.
- Despliegue y modernización de sitios de acceso móvil 4G para mejorar la cobertura y aumentar la capacidad de la red móvil. El despliegue de 4G/LTE alcanzó una cobertura del 98% de la población, en 2.032 localidades al 31 de diciembre de 2023. Nuestros clientes de la red móvil con acceso a nuestra red 4G, según el último benchmark de diciembre 2023 realizado por Ookla, perciben una mejor experiencia de servicio alcanzando velocidades medias de 47,96Mbps, comparado con los 30Mbps en el mismo periodo del 2022.
- A través de la licitación lanzada por el gobierno, hemos adquirido espectro en la banda de 3.5 MHz, que acelerará el crecimiento de nuestro servicio 5G y contribuirá al crecimiento de la internet móvil y la mejora en la calidad del servicio y nuevos Servicios de Valor Agregado.
- Ampliación de las redes de transmisión y transporte para unificar las diferentes tecnologías de acceso y consolidar el despliegue de redes de última milla con arquitectura FTTH.



Hechos financieros relevantes del período

Nulidad del Decreto 690/2020

El 17 de noviembre de 2023, la Sociedad fue notificada de la resolución del Juzgado Contencioso Administrativo Federal N° 8 que, en los autos "Telecom Argentina SA c/ EN-Enacom y otro s/proceso de conocimiento" (Expte. N° 4206/2021), que admitió la demanda iniciada por la Sociedad y declaró la nulidad del Decreto 690/2020 y de las Resoluciones ENACOM Nros. 1466/2020 y 1467/2020.

Renuncia de Director Titular y Director Suplente

El 1 de diciembre de 2023, la Sociedad recibió las notas de renuncia a sus cargos, a partir del 7 de diciembre de 2023, del Director titular Eduardo Enrique de Pedro y del Director suplente Juan Santiago Fraschina, ambos designados a propuesta del FGS Anses.

Emisiones y financiamiento durante 2023

Clase	Moneda	Capital nominal emitido (en MM)	Fecha de emisión	Fecha de vencimiento	Amortización de capital	Tasa de Interés	Pago de interés
14	US\$ linked	62,4	feb-23	feb-28	Al vencimiento	Fija: 1%	Trimestral
15 (1)	US\$ linked	87,4	jun-23	jun-26	Al vencimiento	0%	n/a
16 (2)	US\$ linked	180,4	jul-23	jul-25	Al vencimiento	0%	n/a
18 (3)	UVA	75	nov-23	nov-27	Al vencimiento	Fija: 1%	Trimestral
19(4)(5)	US\$ linked	34,6	nov-23	nov-26	Al vencimiento	0%	n/a
		30,9	díc-23			0%	

(1) ON Clase 15, el precio de suscripción fue sobre la par, por lo cual, la Sociedad obtuvo fondos equivalentes a US\$ 102,3 millones. *

- (2) ON Clase 16, el precio de suscripción fue sobre la par, por lo cual, la Sociedad obtuvo fondos equivalentes a US\$ 213,2 millones. *
- (3) ON Clase 18, el precio de suscripción fue sobre la par, por lo cual, la Sociedad obtuvo fondos equivalentes a UVA 94,5 millones. *
- (4) ON Clase 19, el precio de suscripción fue sobre la par, por lo cual, la Sociedad obtuvo fondos equivalentes a US\$ 48,3 millones. *
- (5) ON adicionales Clase 19, el precio de suscripción fue sobre la par, por lo cual, la Sociedad obtuvo fondos equivalentes a US\$ 49,1 millones. *

*Excluye gastos de emisión

Entidad	Moneda	Capital Nominal	Fecha de vencimiento	Amortización de capital	Tasa de interés	Margen aplicable	Pago de interés
Export Development Canada (EDC)	US\$	13	may-30	Semestral	Variable: SOF 6 meses	6,65%	Semestral
China Development Bank Shenzhen Branch (CDB)	RMB	431	dic-27	Semestral	Fija: 4,95%	N/A	Semestral
Inter-American Development Bank (IDB)	US\$	120	jun-27	Semestral	Variable: SOF 6 meses	9,18%	Semestral

Hechos posteriores al cierre del 31 de diciembre de 2023

Renuncia de Síndico Suplente

El 5 de febrero de 2024, la Sociedad recibió la nota de renuncia a su cargo del Síndico Suplente Luciano Nicolás Giménez, con efectos a partir de dicho día, por razones de índole personal.

Prórroga de vigencia de medida cautelar

El 20 de febrero de 2024, la Sociedad fue notificada de la resolución del Juzgado Contencioso Administrativo Federal N° 8 que, en los autos "Telecom Argentina SA c/ EN-Enacom y otros s/ medida cautelar (Autónoma)" (Expte. N° 12.881/2020), el cual resolvió prorrogar nuevamente la vigencia de la medida cautelar oportunamente otorgada en las citadas actuaciones, por el plazo de 6 (seis) meses conforme art. 5 de la ley 26.854.

Cumplimiento de covenants

La Sociedad mantiene ciertos préstamos (IFC, IIC, IDB, Finnvera, EDC y CDB, en su conjunto "los prestamistas"), cuyos saldos al 31 de diciembre de 2023 asciende a \$769.919 millones, que establecen, entre otras cuestiones, la obligación de dar cumplimiento a los ratios financieros, computados sobre la base de las definiciones contractuales: i) "Deuda Neta/ EBITDA" y ii) EBITDA/ Intereses Netos" de forma trimestral, con la presentación de sus estados financieros.

Considerando la complejidad de la situación económica de la Argentina (para mayor referencia, referirse a la nota 29 de los Estados Financieros Consolidados de la Compañía al cierre del 31 de diciembre de 2023), que dificultaba la estimación anticipada y precisa de los ratios, preventivamente durante el mes de diciembre de 2023, la Sociedad solicitó y obtuvo, por parte de sus prestamistas la dispensa (“waiver”) respecto de la obligación de presentar el cálculo del ratio Deuda Neta/EBITDA hasta el 15 de marzo de 2024. Dicha dispensa estaba condicionada a ciertas obligaciones durante dicho período, las cuales han sido cumplidas hasta la fecha.

Durante marzo de 2024, la Sociedad solicitó y obtuvo de los prestamistas, nuevas dispensas con vigencia hasta el 31 de marzo de 2025, las cuáles permiten aumentar el ratio Deuda Neta/ EBITDA de mantenimiento por sobre lo establecido originalmente (llevándolo a 3,75), por el período de cálculo comprendido entre el 31 de diciembre de 2023 y 31 de diciembre de 2024, inclusive, estableciendo una Deuda Neta máxima de US\$2.700 millones en cada fecha de cálculo, entre otras cuestiones.

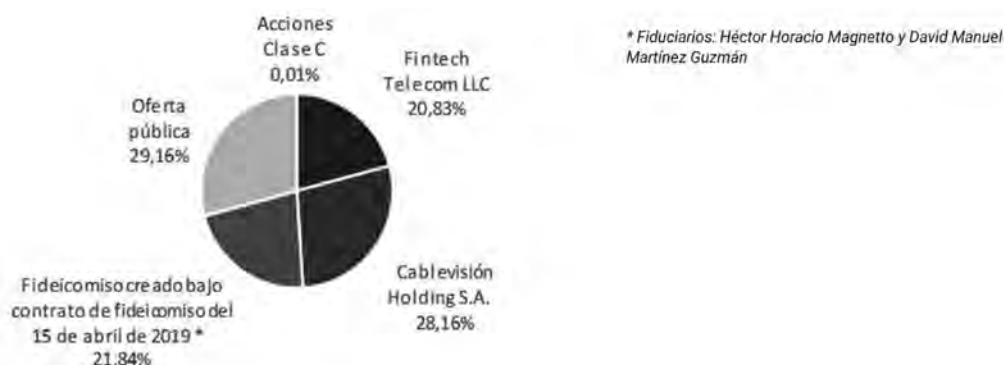
Adicionalmente, durante la vigencia de los waivers se permitirá el pago de dividendos, durante el período comprendido entre el 1° de octubre de 2024 y 31 de diciembre de 2024, estableciendo un monto máximo de distribución de hasta US\$100 millones, mientras se mantenga un ratio Deuda Neta/ EBITDA de mantenimiento menor a 3.

Al 31 de diciembre de 2023, la Sociedad cumple con el ratio Deuda Neta/EBITDA establecido en las dispensas obtenidas en el mes de marzo 2024, así como también con el resto de los compromisos asumidos y vigentes a la fecha de emisión de los presentes informes de resultados.

Telecom Argentina es una compañía líder de telecomunicaciones en Argentina, que presta servicios de telefonía local, larga distancia, móvil, de transmisión de datos, de televisión paga y de Internet, entre otros. Asimismo, Telecom Argentina presta el servicio móvil, servicio de banda ancha y servicio de TV paga satelital en Paraguay y servicio de televisión paga en Uruguay. La Sociedad inició sus operaciones el 8 de noviembre de 1990 cuando el Gobierno Argentino le transfirió el sistema de telecomunicaciones de la región Norte del país.

Al 31 de diciembre de 2023, Telecom Argentina posee 2.153.688.011 acciones emitidas y en circulación.

Composición accionaria



Para mayor información, por favor contáctese con:

Luis Fernando Rial Ubago
lfrialubago@teco.com.ar

Tomás Pellicori
tlpellicori@teco.com.ar

Santiago Gramegna
smgramegnavedani@teco.com.ar

Para mayor información sobre Telecom Argentina:

www.telecom.com.ar
www.personal.com.ar
www.personal.com.py

Advertencia: Este documento puede contener declaraciones que podrían constituir declaraciones prospectivas, que incluyen, entre otras (i) las expectativas de la Compañía para su desempeño futuro, ingresos, ganancias por acción, gastos de capital, dividendos, liquidez y estructura de capital; (ii) las continuas sinergias esperadas de la fusión entre la Compañía y Cablevisión S.A. (o la Fusión); (iii) la implementación de la estrategia comercial de la Compañía; (iv) la dinámica cambiante y el crecimiento en los mercados de telecomunicaciones y cable en Argentina, Paraguay, Uruguay y los Estados Unidos; (v) las perspectivas de la Compañía para tecnologías nuevas y mejoradas; (vi) los efectos de operar en un entorno competitivo; (vii) las condiciones de la industria; (viii) el resultado de ciertos procedimientos legales; y (ix) desarrollos regulatorios y legales. Las declaraciones prospectivas pueden identificarse con palabras como "se anticipa", "se cree", "se estima", "se espera", "se pretende", "se planea", "se proyecta", "serían", "podrían" y "deberían" u otras expresiones similares. Las declaraciones prospectivas no son garantías de rendimiento futuro e implican ciertos riesgos e incertidumbres que son difíciles de predecir. Además, ciertas declaraciones a futuro se basan en suposiciones sobre eventos futuros que pueden no ser precisos. Muchos factores pueden hacer que los resultados, el desempeño o los logros reales de la Compañía sean materialmente diferentes de los resultados, el desempeño o los logros futuros que puedan expresarse o implicarse en dichas declaraciones prospectivas. Estos factores incluyen, entre otros: (i) la capacidad de la Compañía para implementar con éxito nuestra estrategia comercial y lograr sinergias resultantes de la Fusión; (ii) la capacidad de la Compañía de introducir nuevos productos y servicios que permitan el crecimiento del negocio; (iii) incertidumbres relacionadas con las condiciones políticas y económicas en Argentina, Paraguay, Uruguay y los Estados Unidos, incluyendo las políticas del gobierno en Argentina; (iv) el impacto de los acontecimientos políticos, incluidas las políticas del gobierno en Argentina, sobre la demanda de títulos valores de las compañías Argentinas (v) inflación, devaluación del peso, el guaraní y el peso uruguayo y riesgos de tipo de cambio en Argentina, Paraguay y Uruguay; (vi) restricciones a la capacidad de intercambiar pesos argentinos o uruguayos o guaraníes paraguayos en monedas extranjeras y transferir fondos al extranjero; (vii) el impacto de medidas sobre la moneda o el mercado de cambios o restricciones sobre nuestra capacidad de acceder a los mercados internacionales y nuestra capacidad de repagar nuestro endeudamiento denominado en dólares; (viii) la solvencia de nuestros clientes actuales o potenciales; (ix) la nacionalización, expropiación y / o mayor intervención del gobierno en las empresas; (x) cambios tecnológicos; (xi) el impacto de asuntos legales o regulatorios, cambios en la interpretación de las regulaciones o reformas actuales o futuras y cambios en el entorno legal o regulatorio en el que opera la Compañía, incluyendo acontecimientos regulatorios tales como regímenes de sanciones en otras jurisdicciones (por ejemplo, los Estados Unidos) que impactan sobre los proveedores de la Compañía; (xii) los efectos del aumento de la competencia; (xiii) dependencia del contenido producido por terceros; (xiv) aumento del costo de los suministros de la Compañía; (xv) incapacidad para financiar en términos razonables los gastos de capital necesarios para seguir siendo competitivos; (xvi) fluctuaciones, ya sea estacionales o en respuesta a desarrollos macroeconómicos adversos, en la demanda de publicidad; (xvii) la capacidad de la Compañía para competir y desarrollar nuestro negocio en el futuro; (xviii) el impacto del aumento de las restricciones nacionales o internacionales en la transferencia o uso de la tecnología de las telecomunicaciones; y (xix) el impacto del brote de COVID-19 en la economía global y específicamente en las economías de los países en los que operamos, así como en nuestras operaciones y desempeño financiero. Muchos de estos factores son de naturaleza macroeconómica y regulatoria y, por lo tanto, están fuera del control de la administración de la Compañía. En caso de que uno o más de estos riesgos o incertidumbres se materialicen, o las suposiciones subyacentes resulten incorrectas, los resultados reales pueden variar materialmente de los descritos aquí como anticipados, creídos, estimados, esperados, previstos, planeados o proyectados. La Compañía no tiene la intención y no asume ninguna obligación de actualizar las declaraciones prospectivas contenidas en este documento. Estas declaraciones a futuro se basan en una serie de suposiciones y otros factores importantes que podrían causar que nuestros resultados, desempeño o logros reales difieran materialmente de nuestros resultados, desempeño o logros futuros expresados o implícitos en dichas declaraciones a futuro. Se recomienda a los lectores a consultar el Informe Anual de la Compañía en el Formulario 20-F y las presentaciones periódicas realizadas en el Formulario 6-K, que se presentan periódicamente o se entregan a la Securities and Exchange Commission de Estados Unidos así como las presentaciones presentadas periódicamente antes la Comisión Nacional de Valores y a la Bolsa de Comercio de Buenos Aires (Bolsas y Mercados Argentinos), para más información sobre los riesgos e incertidumbre que enfrenta la Compañía.

(Se adjuntan tablas financieras)

Telecom Argentina S.A.
Información consolidada
Período anual - Ejercicio Económico 2023
(Cifras en millones de pesos)

1- Estructura Patrimonial Consolidada*(Reexpresada por inflación, información comparativa en moneda homogénea al cierre de Dic-23)*

	31/12/2023	31/12/2022	Δ \$	Δ %
Efectivo y equivalentes de efectivo*	159.774	124.725	35.049	28,1%
Inversiones financieras**	125.518	26.439	99.079	-
Créditos por ventas	132.868	117.139	15.729	13,4%
Otros Créditos	42.712	60.476	(17.764)	-29,4%
Inventarios	31.529	20.079	11.450	57,0%
Activos disponibles para la venta	-	2.971	(2.971)	-100,0%
Total Activo Corriente	492.401	351.829	140.572	40,0%
Inversiones financieras	437	627	(190)	-30,3%
Créditos por ventas	252	368	(116)	-31,5%
Llaves de Negocio	1.543.964	1.540.713	3.251	0,2%
Propiedades, planta y equipo ("PP&E")	2.271.838	2.468.820	(196.982)	-8,0%
Activos intangibles	906.426	793.489	112.937	14,2%
Activos por derechos de uso	215.692	195.975	19.717	10,1%
Otros Activos	46.593	32.331	14.262	44,1%
Total Activo No Corriente	4.985.202	5.032.323	(47.121)	-0,9%
Total ACTIVO	5.477.603	5.384.152	93.451	1,7%
Cuentas por pagar	356.854	277.954	78.900	28,4%
Préstamos	563.478	418.411	145.067	34,7%
Remuneraciones y cargas sociales	91.140	117.252	(26.112)	-22,3%
Deudas por impuesto a las ganancias	1.562	976	586	60,0%
Otras cargas fiscales	39.148	30.926	8.222	26,6%
Pasivos por arrendamientos	28.736	28.656	80	0,3%
Fondos de clientes	7.219	1.610	5.609	-
Otros pasivos	13.241	13.836	(595)	-4,3%
Previsiones	5.340	8.201	(2.861)	-34,9%
Total Pasivo Corriente	1.106.718	897.822	208.896	23,3%
Cuentas por pagar	914	992	(78)	-7,9%
Préstamos	1.564.591	1.042.680	521.911	50,1%
Remuneraciones y cargas sociales	3.729	8.554	(4.825)	-56,4%
Pasivo por impuesto a las ganancias diferido	461.142	797.867	(336.725)	-42,2%
Otras cargas fiscales	11	138	(127)	-92,0%
Pasivos por arrendamientos	59.909	61.331	(1.422)	-2,3%
Otros pasivos	9.042	8.125	917	11,3%
Previsiones	26.117	36.292	(10.175)	-28,0%
Total Pasivo No Corriente	2.125.455	1.955.979	169.476	8,7%
TOTAL PASIVO	3.232.173	2.853.801	378.372	13,3%
Atribuible a Sociedad Controlante	2.167.879	2.479.866	(311.987)	-12,6%
Atribuible a los accionistas no controlantes	77.551	50.485	27.066	53,6%
TOTAL PATRIMONIO	2.245.430	2.530.351	(284.921)	-11,3%
TOTAL PASIVO Y PATRIMONIO	5.477.603	5.384.152	93.451	1,7%

*Al 31 de diciembre de 2023 incluye fondos de disponibilidad restringida por \$7.219 millones correspondientes a fondos de clientes

** Incluye IFD

2- Préstamos consolidados*(Partidas monetarias)*

	31/12/2023	31/12/2022	Δ \$	Δ %
Adelantos en cuenta corriente - capital	23.514	23.698	(184)	-0,8%
Bancarios y con otras entidades financieras - capital	204.748	124.786	79.962	64,1%
Obligaciones Negociables - capital	188.977	147.620	41.357	28,0%
IFD	-	58	(58)	-100,0%
Por compra de equipamiento	15.582	16.408	(826)	-5,0%
Intereses devengados y gastos relacionados	130.657	105.841	24.816	23,4%
Total Préstamos Corrientes	563.478	418.411	145.067	34,7%
Obligaciones Negociables - capital	999.132	563.869	435.263	77,2%
Bancarios y con otras entidades financieras - capital	399.680	319.466	80.214	25,1%
Por compra de equipamiento	10.725	13.874	(3.149)	-22,7%
Intereses devengados y gastos relacionados	155.054	145.471	9.583	6,6%
Total Préstamos no Corrientes	1.564.591	1.042.680	521.911	50,1%
Total Préstamos	2.128.069	1.461.091	666.978	45,6%
Efectivo y equiv. de efectivo e Inversiones financieras	278.510	150.181	128.329	85,4%
Deuda Financiera Neta	(1.849.559)	(1.310.910)	(538.649)	41,1%

3- Información por segmentos

(Se presenta la información por segmentos tal como los analiza el CEO para los periodos finalizados el 31 de diciembre de 2023 y 2022, los cuales reciben la información económico-financiera de Telecom y sus subsidiarias (en valores históricos))

Al 31 de diciembre de 2023	Servicios prestados en Argentina	Servicios prestados en Argentina – efecto de la reexpresión	Servicios prestados en Argentina reexpresados a moneda constante	Otros segmentos del exterior	Otros segmentos del exterior – efecto de la reexpresión	Otros segmentos del exterior reexpresados a moneda constante	Eliminaciones	Total
Ventas	1.054.683	870.441	1.925.124	80.246	62.669	142.915	(8.938)	2.059.101
Costos operativos (sin depreciaciones, amortizaciones y desvalorización de activos fijos)	(759.759)	(645.509)	(1.405.268)	(46.821)	(36.554)	(83.375)	8.938	(1.479.705)
Utilidad de la explotación antes de D, A & D	294.924	224.932	519.856	33.425	26.115	59.540	-	579.396
Depreciaciones, amortizaciones y desvalorizaciones de activos fijos								(704.461)
Pérdida de la explotación								(125.065)
Resultados por participación en asociadas y negocios conjuntos								(1.888)
Costos financieros								(634.307)
Otros resultados financieros, netos								173.316
Pérdida ordinaria antes de impuesto a las ganancias								(587.944)
Impuesto a las ganancias								338.257
Pérdida neta								(249.687)
Atribuible a:								
Sociedad Controlante								(257.730)
Accionistas no controlantes								8.043

Al 31 de diciembre de 2022	Servicios prestados en Argentina	Servicios prestados en Argentina – efecto de la reexpresión	Servicios prestados en Argentina reexpresados a moneda constante	Otros segmentos del exterior	Otros segmentos del exterior – efecto de la reexpresión	Otros segmentos del exterior reexpresados a moneda constante	Eliminaciones	Total
Ventas	504.432	1.622.426	2.126.858	36.528	116.827	153.355	(9.485)	2.270.728
Costos operativos (sin depreciaciones, amortizaciones y desvalorización de activos fijos)	(370.534)	(1.194.810)	(1.565.344)	(21.661)	(69.210)	(90.871)	9.485	(1.646.730)
Utilidad de la explotación antes de D, A & D	133.898	427.616	561.514	14.867	47.617	62.484	-	623.998
Depreciaciones, amortizaciones y desvalorizaciones de activos fijos								(1.542.467)
Pérdida de la explotación								(918.469)
Resultados por participación en asociadas y negocios conjuntos								2.550
Costos financieros								92.625
Otros resultados financieros, netos								100.379
Pérdida ordinaria antes de impuesto a las ganancias								(722.915)
Impuesto a las ganancias								82.536
Pérdida neta								(640.379)
Atribuible a:								
Sociedad Controlante								(647.208)
Accionistas no controlantes								6.829

4- Estado de Resultados Consolidados - reexpresados por Inflación (cifras constantes)

(Permite comprender las variaciones del Estado de Resultados en términos reales)

	31/12/2023	31/12/2022	Δ \$	Δ %
Ventas	2.059.101	2.270.728	(211.627)	-9,3%
Costos operativos	(2.184.166)	(3.189.197)	1.005.031	-31,5%
Pérdida de la explotación	(125.065)	(918.469)	793.404	-86,4%
Resultados financieros, netos y resultados por participación en asociadas y negocios conjuntos	(462.879)	195.554	(658.433)	-
Pérdida ordinaria antes de impuesto a las ganancias	(587.944)	(722.915)	134.971	-18,7%
Impuesto a las ganancias	338.257	82.536	255.721	-
Pérdida neta	(249.687)	(640.379)	390.692	-61,0%
Atribuible a:				
Sociedad Controlante	(257.730)	(647.208)	389.478	-60,2%
Accionistas no controlantes	8.043	6.829	1.214	17,8%
Utilidad de la explotación antes de D, A & D	579.396	623.998	(44.602)	-7,1%
como % de Ventas	28,1%	27,5%		
Resultados financieros, netos	31/12/2023	31/12/2022	Δ \$	Δ %

<i>Costos financieros</i>				
Intereses de deudas financieras	(58.478)	(46.559)	(11.919)	25,6%
Actualización de préstamos	49.796	5.400	44.396	-
Diferencias de cambio de deudas financieras	(624.826)	133.909	(758.735)	-
Resultado por renegociación de deudas financieras	(799)	(125)	(674)	-
Total costos financieros	(634.307)	92.625	(726.932)	-
<i>Otros resultados financieros, netos</i>				
Cambios en el valor razonable de activos financieros	64.323	(39.496)	103.819	-
Otras diferencias de cambio	(59.786)	1.170	(60.956)	-
Otros intereses netos	15.430	6.026	9.404	156,1%
Impuestos y gastos bancarios	(25.337)	(21.674)	(3.663)	16,9%
Costos financieros por quinquenios	(1.856)	(1.267)	(589)	46,5%
Descuentos financieros de activos, deudas y diversos	(7.277)	(9.937)	2.660	-26,8%
RECPAM	187.819	165.557	22.262	13,4%
Total otros resultados financieros, netos	173.316	100.379	72.937	72,7%
Total resultados financieros, netos	(460.991)	193.004	(653.995)	-

5- Estado de Resultados Consolidados - reexpresados por Inflación (cifras constantes)

Comparación 3 meses

	31/12/2023	31/12/2022	Δ \$	Δ %
Ventas	479.044	550.497	(71.453)	-13,0%
Costos operativos	(525.885)	(611.816)	85.931	-14,0%
Pérdida de la explotación	(46.841)	(61.319)	14.478	-23,6%
Resultados financieros, netos y resultados por participación en asociadas y negocios conjuntos	(555.364)	(80.101)	(475.263)	-
Pérdida ordinaria antes de impuesto a las ganancias	(602.205)	(141.420)	(460.785)	-
Impuesto a las ganancias	221.971	98.234	123.737	126,0%
Pérdida neta	(380.234)	(43.186)	(337.048)	-
Atribuible a:				
Sociedad Controlante	(382.360)	(44.993)	(337.367)	-
Accionistas no controlantes	2.126	1.807	319	17,7%
Utilidad de la explotación antes de D, A & D	123.585	130.393	(6.808)	-5,2%
como % de Ventas	25,8%	23,7%		

Resultados financieros, netos

31/12/2023 31/12/2022 Δ \$ Δ %

Comparación 3 meses

<i>Costos financieros</i>				
Intereses de deudas financieras	(13.604)	(14.952)	1.348	-9,0%
Actualización de préstamos	26.867	(4.630)	31.497	-
Diferencias de cambio de deudas financieras	(659.791)	(37.315)	(622.476)	-
Resultado por renegociación de deudas financieras	(2)	(1)	(1)	100,0%
Total costos financieros	(646.530)	(56.898)	(589.632)	-
<i>Otros resultados financieros, netos</i>				
Cambios en el valor razonable de activos financieros	84.188	8.805	75.383	-
Otras diferencias de cambio	(53.492)	(6.209)	(47.283)	-
Otros intereses netos	5.402	(676)	6.078	-
Impuestos y gastos bancarios	(6.709)	(4.693)	(2.016)	43,0%
Costos financieros por quinquenios	(184)	304	(488)	-160,5%
Descuentos financieros de activos, deudas y diversos	(1.605)	(1.846)	241	-13,1%
RECPAM	63.649	(20.189)	83.838	-
Total otros resultados financieros, netos	91.249	(24.504)	115.753	-
Total resultados financieros, netos	(555.281)	(81.402)	(473.879)	-

6- Apertura de ventas consolidadas - reexpresada por Inflación (cifras constantes)

(Ventas históricas de 2022 reexpresadas a valores del 2023 incluye una variación por reexpresión del 321,5% aprox. vs. una variación por reexpresión del 82,2% para las ventas del 2023)

	31/12/2023		31/12/2022		EE23 NIC 29 vs. EE22 NIC 29	
	EE23 NIC 29	Ajuste NIC 29	EE22 NIC 29	Ajuste NIC 29	Δ \$	Δ %
VENTA SERVICIOS	1.905.932	859.943	2.119.319	1.616.763	(213.387)	-10,1%
Servicios Móviles	829.552	374.931	912.773	695.610	(83.221)	-9,1%
Servicios de Internet	449.904	200.402	503.671	384.618	(53.767)	-10,7%
Servicios de Televisión por cable	363.367	167.433	407.645	311.085	(44.278)	-10,9%
Servicios de Telefonía Fija y Datos	244.009	108.946	277.224	211.920	(33.215)	-12,0%
Otras ventas de servicios	19.100	8.231	18.006	13.530	1.094	6,1%
VENTA EQUIPOS	153.169	69.328	151.409	115.257	1.760	1,2%
TOTAL VENTAS	2.059.101	929.271	2.270.728	1.732.020	(211.627)	-9,3%

7- Apertura de ventas consolidadas - reexpresada por Inflación (cifras constantes)

Comparación 3 meses

	31/12/2023		31/12/2022		4Q23 NIC 29 vs. 4Q22 NIC 29	
	4Q23 NIC 29	Ajuste NIC 29	4Q22 NIC 29	Ajuste NIC 29	Δ \$	Δ %
VENTA SERVICIOS	441.648	74.325	510.825	354.602	(69.177)	-13,5%
Servicios Móviles	188.404	29.545	229.324	159.446	(40.920)	-17,8%
Servicios de Internet	110.388	18.452	138.002	97.483	(27.614)	-20,0%
Servicios de Televisión por cable	79.200	15.056	76.507	51.336	2.693	3,5%
Servicios de Telefonía Fija y Datos	57.881	9.641	63.423	43.830	(5.542)	-8,7%
Otras ventas de servicios	5.775	1.631	3.569	2.507	2.206	61,8%
VENTA EQUIPOS	37.396	7.541	39.672	27.573	(2.276)	-5,7%
TOTAL VENTAS	479.044	81.866	550.497	382.175	(71.453)	-13,0%

8- Estado de Resultados Consolidados - reexpresados por inflación (cifras constantes)

(Permite comprender las variaciones del estado de resultados en términos reales)

	31/12/2023		31/12/2022		EE23 NIC 29 vs. EE22 NIC 29	
	EE23 NIC 29	Ajuste NIC 29	EE22 NIC 29	Ajuste NIC 29	Δ \$	Δ %
Ventas	2.059.101	929.271	2.270.728	1.732.020	(211.627)	-9,3%
Costos laborales e indemnizaciones por despidos	(514.462)	(225.582)	(568.830)	(431.646)	54.368	-9,6%
Costos por interconexión y transmisión	(60.793)	(26.904)	(69.927)	(53.308)	9.134	-13,1%
Honorarios por servicios, mantenimiento y materiales	(258.717)	(118.509)	(275.459)	(211.428)	16.742	-6,1%
Impuestos y tasas y derechos del ente regulador	(158.189)	(71.630)	(174.360)	(133.010)	16.171	-9,3%
Comisiones y publicidad	(120.602)	(55.383)	(137.536)	(104.322)	16.934	-12,3%
Costo de equipos vendidos	(111.078)	(59.534)	(107.560)	(84.207)	(3.518)	3,3%
Costos de programación y contenido	(116.172)	(52.323)	(142.441)	(108.714)	26.269	-18,4%
Deudores incobrables	(44.652)	(21.489)	(57.118)	(43.623)	12.466	-21,8%
Otros costos operativos	(95.040)	(46.870)	(113.499)	(86.529)	18.459	-16,3%
Subtotal Costos operativos antes de D, A & D	(1.479.705)	(678.224)	(1.646.730)	(1.256.787)	167.025	-10,1%
Utilidad de la explotación antes de D, A & D	579.396	251.047	623.998	475.233	(44.602)	-7,1%
Depreciaciones, amortizaciones y desvalorizaciones de activos fijos	(704.461)	(606.165)	(1.542.467)	(1.478.838)	838.006	-54,3%
Pérdida de la explotación	(125.065)	(355.118)	(918.469)	(1.003.605)	793.404	-86,4%
Resultados por participación en asociadas y negocios conjuntos	(1.888)	(6.094)	2.550	1.649	(4.438)	-174,0%
Costos financieros	(634.307)	985.957	92.625	309.175	(726.932)	-
Otros resultados financieros, netos	173.316	197.976	100.379	115.614	72.937	72,7%
Pérdida ordinaria antes de impuesto a las ganancias	(587.944)	822.721	(722.915)	(577.167)	134.971	-18,7%
Impuesto a las ganancias	338.257	(116.136)	82.536	46.730	255.721	-
Pérdida neta	(249.687)	706.585	(640.379)	(530.437)	390.692	-61,0%

Atribuible a:						
Sociedad Controlante	(257.730)	703.262	(647.208)	(535.526)	389.478	-60,2%
Accionistas no controlantes	8.043	3.323	6.829	5.089	1.214	17,8%

9- Estado de Resultados Consolidados - reexpresados por inflación (cifras constantes)

Comparación 3 meses

	31/12/2023		31/12/2022		4Q23 NIC 29 vs. 4Q22 NIC 29	
	4Q23 NIC 29	Ajuste NIC 29	4Q22 NIC 29	Ajuste NIC 29	Δ \$	Δ %
Ventas	479.044	81.866	550.497	382.175	(71.453)	-13,0%
Costos laborales e indemnizaciones por despidos	(134.247)	(23.158)	(147.063)	(102.385)	12.816	-8,7%
Costos por interconexión y transmisión	(14.622)	(2.115)	(16.694)	(11.575)	2.072	-12,4%
Honorarios por servicios, mantenimiento y materiales	(60.039)	(10.064)	(69.075)	(48.457)	9.036	-13,1%
Impuestos y tasas y derechos del ente regulador	(36.330)	(6.249)	(41.872)	(29.070)	5.542	-13,2%
Comisiones y publicidad	(24.968)	(4.325)	(36.246)	(25.166)	11.278	-31,1%
Costo de equipos vendidos	(27.258)	(10.629)	(28.133)	(20.208)	875	-3,1%
Costos de programación y contenido	(27.436)	(4.672)	(34.470)	(23.925)	7.034	-20,4%
Deudores incobrables	(8.209)	(1.148)	(14.087)	(9.802)	5.878	-41,7%
Otros costos operativos	(22.350)	(7.384)	(32.464)	(22.462)	10.114	-31,2%
Subtotal Costos operativos antes de D, A & D	(355.459)	(69.744)	(420.104)	(293.050)	64.645	-15,4%
Utilidad de la explotación antes de D, A & D	123.585	12.122	130.393	89.125	(6.808)	-5,2%
Depreciaciones, amortizaciones y desvalorizaciones de activos fijos	(170.426)	(138.405)	(191.712)	(173.282)	21.286	-11,1%
Pérdida de la explotación	(46.841)	(126.283)	(61.319)	(84.157)	14.478	-23,6%
Resultados por participación en asociadas y negocios conjuntos	(82)	(2.290)	1.301	860	(1.383)	-106,3%
Costos financieros	(646.530)	503.672	(56.898)	27.945	(589.632)	-
Otros resultados financieros, netos	91.248	90.299	(24.504)	(21.297)	115.752	-
Pérdida ordinaria antes de impuesto a las ganancias	(602.205)	465.398	(141.420)	(76.649)	(460.785)	-
Impuesto a las ganancias	221.971	(114.418)	98.234	81.841	123.737	126,0%
Pérdida neta	(380.234)	350.980	(43.186)	5.192	(337.048)	-
Atribuible a:						
Sociedad Controlante	(382.360)	350.639	(44.993)	3.964	(337.367)	-
Accionistas no controlantes	2.126	341	1.807	1.228	319	17,7%

10- Estructura de flujo de efectivo comparativa

	31/12/2023	31/12/2022
Flujo neto de efectivo generado por las operaciones	617.698	666.486
<i>Actividades de inversión</i>		
Adquisición de PP&E	(263.939)	(365.141)
Adquisición de activos intangibles	(199.569)	(16.255)
Adquisición de participaciones accionarias	(2.257)	(1.267)
Adquisición de opción de compra	(2.496)	-
Dividendos cobrados	1.204	1.915
Ingresos por venta de PP&E y activos intangibles	1.155	1.115
Adquisición neta de Inversiones no consideradas efectivo y equivalentes	(127.805)	(136.885)
Flujo neto de efectivo utilizado en las actividades de inversión	(593.707)	(516.518)
Flujo neto de efectivo utilizado en las actividades de financiación	(72.040)	(142.622)
Diferencias de cambio netas y RECPAM por efectivo y equivalentes de efectivo	83.098	(3.029)
Total de efectivo generado durante el ejercicio	35.049	4.317

Nota de la Bolsa: La información precedentemente transcrita ingresó el 11.03.24 a las 18:25 hs.

ARTICULOS 62 ó 63 – REGLAMENTO DE LISTADO
Notas remitidas en cumplimiento de lo dispuesto por los artículos 62 o 63 del Reglamento de Listado de Bolsas y Mercados Argentinos S.A.

HÓLCIM ARGENTINA S.A.

Síntesis de Estados Financieros Anuales
ACCIONES

Art. 62 inciso l) del Reglamento de Listado

Emisora	Holcim Argentina S.A.		
Fecha de cierre	31/12/2023	Periodo del ejercicio	Anual
Fecha de aprobación por el Directorio	08/03/2024		
Importes expresados en (\$ / \$ miles / \$ millones)	Millones de Pesos		₳
Fecha emisión de la presente información	08/03/2024		
Firmante Nombre	Santiago María Ojea Quintana		
Firmante Cargo	Presidente		

Resultados del Ejercicio

Resultado del Ejercicio	
Atribuible a los accionistas de la compañía	31.613,00
Atribuible a las participaciones no controlantes	(77,00)
Total del Resultado del Ejercicio	31.536,00
Otros Resultados Integrales del Ejercicio	
Otros resultados integrales del ejercicio	(43,00)
Resultado Integral Total del Ejercicio	
Atribuible a los accionistas de la compañía	31.570,00
Atribuible a las participaciones no controlantes	(77,00)
Resultado Integral Total del Ejercicio	31.493,00

Patrimonio Neto

Capital emitido	386,00
Acciones a emitir	0,00
Acciones propias en cartera	0,00
Ajuste integral del capital social	120.126,00
Ajuste integral de acciones propias en cartera	0,00
Otros conceptos del capital	22.013,00
Reserva Legal	11.154,00
Otras Reservas	12.840,00
Resultados no Asignados	31.613,00
Otros Resultados Integrales	100,00
Reserva por revaluación	0,00
Total de patrimonio neto atribuible a los propietarios de la controladora	198.212,00
Participaciones no controladoras	2.286,00
Total del Patrimonio Neto	200.498,00

Ajuste a los Resultados de Ejercicios Anteriores

Concepto	Importe
Al 31 de diciembre de 2023 no se computaron ajustes a los resultados de ejercicios anteriores.	

Propuestas en materia de

Concepto	Importe / Cantidad de acciones a emitir	% sobre el Capital
3.1.1. Distribución de dividendos en efectivo		0,00
3.1.2. Distribución de dividendos en especie		0,00
3.2. Capitalización de ganancias, de ajustes monetarios y otros conceptos		0,00
3.3. Constitución de reservas	31.613,00	

Motivo por el cual no se han efectuado las propuestas sobre los temas indicados en el punto anterior

Destino de los Resultados no Asignados

Accionistas/Grupo controlante

Denominación Accionista	Clase de la Acción	Cantidad de Acciones	% sobre el Capital	Domicilio
Holcim Investments (Spain) S.L.	Ordinarias	300.366.950	82,1300	Av de Maroterras 20 Madrid
Cemasco B.V.	Ordinarias	3.632.380	0,9900	De Laressestraat 131 Amst

Composición del Grupo Económico

A la fecha de cierre de los presentes Estados Financieros, la Sociedad tenía emitidas y autorizadas a oferta pública y cotización 386.742.910 acciones ordinarias, escriturales de v\$N 1,00 y un voto por acción, de las cuales 303.999.330 o sea 83,12% pertenecen al Grupo Controlante.

Al 31 de Diciembre de 2023 no existían valores representativos de deuda convertibles en acciones y/u opciones de compra de acciones de la Sociedad que dan derecho a cantidad de acciones.

Al 31 de Diciembre de 2023 el accionista controlante de la Sociedad, Holcim Investments (Spain) S.L., con domicilio en Avenida de Manoteras N°20, Edificio B, 1ª Planta, Madrid, España, posee la participación accionaria directa que asciende a 300.366.950 acciones que representan el 82,13% del capital social y votos. LafargeHolcim Ltd. posee el 100% del capital social y votos de Holderfin B.V. y ésta posee el 100% del capital social y votos de Holcim Investments (Spain) S.L.

Por otra parte, a esa fecha, Cemasco B.V. posee de manera directa 3.632.380 acciones ordinarias, escriturales de v\$N 1,00 y un voto por acción de Holcim (Argentina) S.A., que representan el 0,99% del capital social y de los votos. LafargeHolcim Ltd. posee el 100% del capital social y votos de Cemasco B.V.

Valores representativos de deuda convertibles en acciones / Opciones de compra de acciones de titularidad del accionista o grupo controlante

Denominación Accionista	Clase de Acción y Votos	Cantidad de Acciones	% sobre el Capital Social que representan post conversión / opción	Plazo Condiciones Emisión	
				Desde	Hasta

Información adicional

Al 31 de diciembre de 2023 no existían valores representativos de deuda convertibles en acciones y/o opciones de compra de acciones de la Sociedad que dan derecho a cantidad de acciones.

Nota de la Bolsa: La información precedentemente transcripta ingresó el 11.03.24 a las 09:24 hs.

HULYTEGO S.A.I.C.

**Síntesis de Estados Financieros Anuales
ACCIONES**

Art. 52 inciso I) del Reglamento de Listado

Emisora	HULYTEGO S.A.I.C.		
Fecha de cierre	31/12/2023	Periodo del ejercicio	Anual
Fecha de aprobación por el Directorio	08/03/2024		
Importes expresados en (\$ / \$ miles / \$ millones)	Pesos		
Fecha emisión de la presente información	09/03/2024		
Firmante Nombre	ROSARIO MARIA YBAÑEZ		
Firmante Cargo	PRESIDENTE		

Resultados del Ejercicio

Resultado del Ejercicio	
Atribuible a los accionistas de la compañía	73.831.317,00
Atribuible a las participaciones no controlantes	1.049,00
Total del Resultado del Ejercicio	73.832.366,00
Otros Resultados Integrales del Ejercicio	
Otros resultados integrales del ejercicio	0,00
Resultado Integral Total del Ejercicio	73.831.317,00
Atribuible a los accionistas de la compañía	73.831.317,00
Atribuible a las participaciones no controlantes	1.049,00
Resultado Integral Total del Ejercicio	73.832.366,00

Patrimonio Neto

Capital emitido	858.800,00
Acciones a emitir	
Acciones propias en cartera	
Ajuste integral del capital social	1.820.267.727,00
Ajuste integral de acciones propias en cartera	
Otros conceptos del capital	517.979.210,00
Reserva Legal	140.063.866,00
Otras Reservas	64.693.236,00
Resultados no Asignados	73.832.366,00
Otros Resultados Integrales	0,00
Reserva por revaluación	0,00
Total de patrimonio neto atribuible a los propietarios de la controladora	2.617.695.205,00
Participaciones no controladoras	371,00
Total del Patrimonio Neto	2.617.695.576,00

Ajuste a los Resultados de Ejercicios Anteriores

Concepto	Importe

Propuestas en materia de

Concepto	Importe / Cantidad de acciones a emitir	% sobre el Capital
3.1.1. Distribución de dividendos en efectivo		0,00
3.1.2. Distribución de dividendos en especie		
3.2. Capitalización de ganancias, de ajustes monetarios y otros conceptos		
3.3. Constitución de reservas	73.832.366,00	

Motivo por el cual no se han efectuado las propuestas sobre los temas indicados en el punto anterior

No se propone capitalización de utilidades en virtud de inexistencia de las mismas una vez que se ha destinado a constitución de reservas.

Destino de los Resultados no Asignados

Los resultados no asignados al cierre del ejercicio ascienden a una ganancia de \$ 73.832.366 proponiendo el directorio destinar la suma de \$ 3.681.618 a la reserva legal y el remanente de \$ 70.140.748 destinario a la reserva facultativa. Por último, no se propone capitalización de las utilidades.

Accionistas/Grupo controlante

Denominación Accionista	Clase de la Acción	Cantidad de Acciones	% sobre el Capital	Domicilio
Sharon Daniela Solfer	ORD	4.086.792	47,7037	Arenales 3648, piso 9º "A"
Vanina Vara	ORD	2.048.396	23,8500	Arenales 3648, piso 9º "A"
Leonardo Gabriel Culotta	ORD	2.048.395	23,8500	Arenales 3648, piso 9º "A"

Composición del Grupo Económico

Valores representativos de deuda convertibles en acciones / Opciones de compra de acciones de titularidad del accionista o grupo controlante

Denominación Accionista	Clase de Acción y Votos	Cantidad de Acciones	% sobre el Capital Social que representan post conversión / opción	Plazo Condiciones Emisión	
				Desde	Hasta
NO EXISTEN					

Información adicional

Nota de la Bolsa: La información precedentemente transcripta ingresó el 11.03.24 a las 09:25 hs.

Información adicional

El mayor impacto de este resultado negativo se explica por la imposibilidad normativa de valorar los inventarios al costo de reposición ya que, de haberse considerado ese valor, se hubiera neutralizado casi en su totalidad, la pérdida informada en el presente balance.

Nota de la Bolsa: La información precedentemente transcrita ingresó el 11.03.24 a las 09:26 hs.

DYCASA S.A.

Sintesis de Estados Financieros Anuales

ACCIONES

Art. 62 inciso I) del Reglamento de Listado

Emisora	Dycasa Sociedad Anónima		
Fecha de cierre	31/12/2023	Periodo del ejercicio	Anual
Fecha de aprobación por el Directorio	08/03/2024		
Importes expresados en (\$ / \$ miles / \$ millones)	Pesos		
Fecha emisión de la presente información	11/03/2024		
Firmante Nombre	Ruben Murray		
Firmante Cargo	Responsable de Relaciones con el Mercado		

Resultados del Ejercicio

Resultado del Ejercicio	
Atribuible a los accionistas de la compañía	(7.636.616.266,00)
Atribuible a las participaciones no controlantes	
Total del Resultado del Ejercicio	(7.636.616.266,00)
Otros Resultados Integrales del Ejercicio	
Otros resultados integrales del ejercicio	339.626.466,00
Resultado Integral Total del Ejercicio	
Atribuible a los accionistas de la compañía	(7.296.989.800,00)
Atribuible a las participaciones no controlantes	
Resultado Integral Total del Ejercicio	(7.296.989.800,00)

Patrimonio Neto

Capital emitido	30.000.000,00
Acciones a emitir	
Acciones propias en cartera	
Ajuste integral del capital social	3.754.554.744,00
Ajuste integral de acciones propias en cartera	
Otros conceptos del capital	3.927.524.729,00
Reserva Legal	
Otras Reservas	1.259.187.826,00
Resultados no Asignados	(7.636.616.266,00)
Otros Resultados Integrales	
Reserva por revaluación	
Total de patrimonio neto atribuible a los propietarios de la controladora	1.334.651.033,00
Participaciones no controladoras	
Total del Patrimonio Neto	1.334.651.033,00

Ajuste a los Resultados de Ejercicios Anteriores

Concepto	Importe

Propuestas en materia de

Concepto	Importe / Cantidad de acciones a emitir	% sobre el Capital
3.1.1. Distribución de dividendos en efectivo		
3.1.2. Distribución de dividendos en especie		
3.2. Capitalización de ganancias, de ajustes monetarios y otros conceptos		
3.3. Constitución de reservas		

Motivo por el cual no se han efectuado las propuestas sobre los temas indicados en el punto anterior

Debido a la generación de resultados no asignados negativos como consecuencia del ajuste por inflación, el Directorio no ha propuesto capitalización alguna de Reserva Facultativa, ajustes monetarios de capital u otros conceptos.

Destino de los Resultados no Asignados

El Directorio somete a consideración de la Asamblea General Ordinaria de Accionistas, para su aprobación la siguiente propuesta de destino de Resultados No Asignados. Debido a que los resultados no asignados de la Sociedad arrojaron una pérdida de \$ 7.636.616.266 (pesos siete mil seiscientos treinta y seis millones seiscientos dieciséis mil doscientos sesenta y seis) el Directorio de la Sociedad somete a consideración de los señores accionistas la absorción de dichos resultados negativos con la contribución de capital de \$ 3.927.524.729 (pesos tres mil novecientos veintisiete millones quinientos veinticuatro mil seiscientos veintinueve) y con el ajuste de capital de \$ 3.709.091.537 (pesos tres mil seiscientos nueve millones noventa y un mil quinientos treinta y siete).

Accionistas/Grupo controlante

Denominación Accionista	Clase de la Acción	Cantidad de Acciones	% sobre el Capital	Domicilio
DRAGADOS SA	A	15.367.532	66,1000	Av del Camino de Santiago
	B	4.463.094		
Terceros Clase B	B	10.168.374	33,9000	

Composición del Grupo Económico

Valores representativos de deuda convertibles en acciones / Opciones de compra de acciones de titularidad del accionista o grupo controlante

Denominación Accionista	Clase de Acción y Votos	Cantidad de Acciones	% sobre el Capital Social que representan post conversión / opción	Plazo Condiciones Emisión	
				Desde	Hasta

Información adicional

El accionista controlante es Dragados S.A con domicilio en Av. del Camino de Santiago 50, CP 29050 - Madrid - España. Posee una participación accionaria de 15.367.532 acciones clase "A" de 5 votos y 4.463.094 de acciones clase "B" que representa un 66,10% sobre el total del capital accionario de la Sociedad y un 88,88% del total de votos.

Nota de la Bolsa: La información precedentemente transcrita ingresó el 11.03.24 a las 09:28 hs.

MERCEDES-BENZ COMPAÑIA FINANCIERA S.A.

Síntesis de Estados Financieros Anuales
OBLIGACIONES NEGOCIABLES

Art. 135 del Reglamento de Listado en su remisión al Art. 62 inciso I).

Emisora	MERCEDDES-BENZ COMPAÑIA FINANCIERA S.A.		
Fecha de cierre	31/12/2023	Período del ejercicio	Anual
Fecha de aprobación por el Directorio			09/03/2024
Importes expresados en (\$ / \$ miles / \$ millones)	Miles de Pesos		
Fecha emisión de la presente información	08/03/2024		
Firmante Nombre	Diego F. Marin		
Firmante Cargo	Presidente		

Resultados del Ejercicio

Resultado del Ejercicio	
Atribuible a los accionistas de la compañía	(8.520.092,00)
Atribuible a las participaciones no controlantes	
Total del Resultado del Ejercicio	(8.520.092,00)
Otros Resultados Integrales del Ejercicio	
Otros resultados integrales del ejercicio	
Resultado Integral Total del Ejercicio	
Atribuible a los accionistas de la compañía	(8.520.092,00)
Atribuible a las participaciones no controlantes	
Resultado Integral Total del Ejercicio	(8.520.092,00)

Patrimonio Neto

Capital emitido	758.682,00
Acciones a emitir	
Acciones propias en cartera	
Ajuste integral del capital social	16.819.843,00
Ajuste integral de acciones propias en cartera	
Otros conceptos del capital	
Reserva Legal	
Otras Reservas	
Resultados no Asignados	(8.520.092,00)
Otros Resultados Integrales	
Reserva por revaluación	
Total de patrimonio neto atribuible a los propietarios de la controladora	9.059.433,00
Participaciones no controladoras	
Total del Patrimonio Neto	9.059.433,00

Ajuste a los Resultados de Ejercicios Anteriores

Concepto	Importe
N/A.	

Propuestas en materia de

Concepto	Importe / Cantidad de acciones a emitir
3.1.1. Distribución de dividendos en efectivo	0,00
3.1.2. Distribución de dividendos en especie	0,00
3.2. Capitalización de ganancias, de ajustes monetarios y otros conceptos	0,00
3.3. Constitución de reservas	0,00

Motivo por el cual no se han efectuado propuestas sobre los temas indicados en el apartado anterior

El resultado del ejercicio arrojó pérdida.

Destino de los Resultados no Asignados

El resultado del ejercicio arrojó pérdida, por lo cual no se distribuyen resultados.

Información adicional

- Cantidad de acciones que, a la fecha de cierre de los estados financieros, pertenecen al grupo controlante de la Sociedad Mercedes-Benz Servicios S.A.: 736.891.540 (97%)
Daimler Truck Vermögens-und Beteiligungsgesellschaft mbH; 22.790.460 (3%)
Todas las acciones emitidas son ordinarias nominativas no endosables por \$1 de valor nominal y de un voto por acción
- Cantidad de acciones a que dan derecho los valores representativos de deuda convertibles en acciones y/u opciones de compra de acciones de la Sociedad, correspondientes a la titularidad del accionista o grupo controlante y porcentaje que representan sobre el capital social luego de la pertinente emisión
No existen valores representativos de deuda convertibles en acciones y/u opciones de compra de acciones de la Sociedad.
- Identificación de los accionistas controlantes de la Sociedad. En el caso de tratarse de una persona jurídica que forma parte de un grupo económico, se detallará la integración del mismo
Mercedes-Benz Servicios S.A.:
Domicilio: República de la India 2867, Piso 1°, Ciudad Autónoma de Buenos Aires, Argentina
Daimler Truck Vermögens-und Beteiligungsgesellschaft mbH:
Domicilio: Malpu 1300, Piso 11°, Ciudad Autónoma de Buenos Aires, Argentina

Nota de la Bolsa: La información precedentemente transcripta ingresó el 11.03.24 a las 09:34 hs.

ULLUM 2 SOLAR S.A.U.

Síntesis de Estados Financieros Anuales
OBLIGACIONES NEGOCIABLES

Art. 135 del Reglamento de Listado en su remisión al Art. 62 inciso I).

Emisora	Ullum 2 Solar S.A.U.		
Fecha de cierre	31/12/2023	Período del ejercicio	Anual
Fecha de aprobación por el Directorio			08/03/2024
Importes expresados en (\$ / \$ miles / \$ millones)	Miles de Pesos		
Fecha emisión de la presente información	08/03/2024		
Firmante Nombre	Carlos Palazón		
Firmante Cargo	Vicepresidente		

Resultados del Ejercicio

Resultado del Ejercicio	
Atribuible a los accionistas de la compañía	521.793,00
Atribuible a las participaciones no controlantes	
Total del Resultado del Ejercicio	521.793,00
Otros Resultados Integrales del Ejercicio	
Otros resultados integrales del ejercicio	5.171.754,00
Resultado Integral Total del Ejercicio	
Atribuible a los accionistas de la compañía	5.693.547,00
Atribuible a las participaciones no controlantes	
Resultado Integral Total del Ejercicio	5.693.547,00

Patrimonio Neto

Capital emitido	12.636,00
Acciones a emitir	
Acciones propias en cartera	
Ajuste integral del capital social	

Ajuste integral de acciones propias en cartera	
Otros conceptos del capital	1.546.273,00
Reserva Legal	1.392,00
Otras Reservas	
Resultados no Asignados	521.793,00
Otros Resultados Integrales	5.748.666,00
Reserva por revaluación	
Total de patrimonio neto atribuible a los propietarios de la controladora	7.830.760,00
Participaciones no controladoras	
Total del Patrimonio Neto	7.830.760,00

Ajuste a los Resultados de Ejercicios Anteriores	
Concepto	Importe

Propuestas en materia de	
Concepto	Importe / Cantidad de acciones a emitir
3.1.1. Distribución de dividendos en efectivo	
3.1.2. Distribución de dividendos en especie	
3.2. Capitalización de ganancias, de ajustes monetarios y otros conceptos	
3.3. Constitución de reservas	

Motivo por el cual no se han efectuado propuestas sobre los temas indicados en el apartado anterior

Destino de los Resultados no Asignados

Información adicional

Nota de la Bolsa: La información precedentemente transcrita ingresó el 11.03.24 a las 09:44 hs.

ULLUM 3 SOLAR S.A.U.

**Síntesis de Estados Financieros Anuales
OBLIGACIONES NEGOCIABLES**

Art. 135 del Reglamento de Listado en su remisión al Art. 62 inciso I).

Emisora	Ullum 3 Solar S.A.U.		
Fecha de cierre	31/12/2023	Periodo del ejercicio	Anual
Fecha de aprobación por el Directorio	08/03/2024		
Importes expresados en (\$ / \$ miles / \$ millones)	Miles de Pesos		
Fecha emisión de la presente información	08/03/2024		
Firmante Nombre	Carlos Palazón		

Firmante Cargo Vicepresidenta

Resultados del Ejercicio	
Resultado del Ejercicio	
Atribuible a los accionistas de la compañía	765.636,00
Atribuible a las participaciones no controlantes	
Total del Resultado del Ejercicio	765.636,00
Otros Resultados Integrales del Ejercicio	
Otros resultados integrales del ejercicio	7.195.194,00
Resultado Integral Total del Ejercicio	
Atribuible a los accionistas de la compañía	7.960.830,00
Atribuible a las participaciones no controlantes	
Resultado Integral Total del Ejercicio	7.960.830,00

Patrimonio Neto	
Capital emitido	12.798,00
Acciones a emitir	
Acciones propias en cartera	
Ajuste integral del capital social	
Ajuste integral de acciones propias en cartera	
Otros conceptos del capital	1.938.122,00
Reserva Legal	2.560,00
Otras Reservas	40.962,00
Resultados no Asignados	765.636,00
Otros Resultados Integrales	7.982.060,00
Reserva por revaluación	
Total de patrimonio neto atribuible a los propietarios de la controladora	10.741.538,00
Participaciones no controladoras	
Total del Patrimonio Neto	10.741.538,00

Ajuste a los Resultados de Ejercicios Anteriores	
Concepto	Importe

Propuestas en materia de	
Concepto	Importe / Cantidad de acciones a emitir
3.1.1. Distribución de dividendos en efectivo	
3.1.2. Distribución de dividendos en especie	
3.2. Capitalización de ganancias, de ajustes monetarios y otros conceptos	
3.3. Constitución de reservas	

Motivo por el cual no se han efectuado propuestas sobre los temas indicados en el apartado anterior

Destino de los Resultados no Asignados

Propuestas en materia de	
Concepto	Importe / Cantidad de acciones a emitir
3.1.1. Distribución de dividendos en efectivo	7.000.000,00
3.1.2. Distribución de dividendos en especie	0,00
3.2. Capitalización de ganancias, de ajustes monetarios y otros conceptos	0,00
3.3. Constitución de reservas	0,00

Motivo por el cual no se han efectuado propuestas sobre los temas indicados en el apartado anterior

Destino de los Resultados no Asignados
Reserva Facultativa

Información adicional
La distribución de dividendos está sujeta a aprobación del BCRA.

Nota de la Bolsa: La información precedentemente transcripta ingresó el 11.03.24 a las 09:48 hs.

CENTRAL PUERTO S.A.

Síntesis de Estados Financieros Anuales

ACCIONES

Art. 62 inciso I) del Reglamento de Listado

Emisora	Central Puerto S.A.		
Fecha de cierre	31/12/2023	Periodo del ejercicio	Anual
Fecha de aprobación por el Directorio	08/03/2024		
Importes expresados en (\$ / \$ miles / \$ millones)	Miles de Pesos		
Fecha emisión de la presente información	08/03/2024		

Firmante Nombre	Leonardo Marino
Firmante Cargo	Responsable de Relaciones con el Mercado

Resultados del Ejercicio	
Resultado del Ejercicio	
Atribuible a los accionistas de la compañía	148.043.845,00
Atribuible a las participaciones no controlantes	(2.082.975,00)
Total del Resultado del Ejercicio	145.960.870,00
Otros Resultados Integrales del Ejercicio	
Otros resultados integrales del ejercicio	(750.969,00)
Resultado Integral Total del Ejercicio	
Atribuible a los accionistas de la compañía	147.292.876,00
Atribuible a las participaciones no controlantes	(2.082.975,00)
Resultado Integral Total del Ejercicio	145.209.901,00

Patrimonio Neto	
Capital emitido	1.514.022,00
Acciones a emitir	
Acciones propias en cartera	
Ajuste integral del capital social	246.927.434,00
Ajuste integral de acciones propias en cartera	
Otros conceptos del capital	(22.528.883,00)
Reserva Legal	41.261.481,00
Otras Reservas	419.626.870,00
Resultados no Asignados	148.019.840,00
Otros Resultados Integrales	
Reserva por revaluación	
Total de patrimonio neto atribuible a los propietarios de la controladora	834.820.464,00
Participaciones no controladoras	21.751.086,00
Total del Patrimonio Neto	856.571.550,00

Ajuste a los Resultados de Ejercicios Anteriores	
Concepto	Importe

Propuestas en materia de		
Concepto	Importe / Cantidad de acciones a emitir	% sobre el Capital
3.1.1. Distribución de dividendos en efectivo		
3.1.2. Distribución de dividendos en especie		
3.2. Capitalización de ganancias, de ajustes monetarios y otros conceptos		
3.3. Constitución de reservas		

Motivo por el cual no se han efectuado las propuestas sobre los temas indicados en el punto anterior

Destino de los Resultados no Asignados
La Ganancia Neta del Ejercicio 2023 ascendió a miles de pesos 148.043.845, mientras que el saldo de los resultados acumulados no asignados al 31 de diciembre de 2023 ascendió a miles de pesos 148.019.840. El Directorio propone destinar a la reserva legal miles de pesos 7.402.182. Asimismo, se propone que se destine el saldo remanente de los resultados acumulados no asignados a incrementar la Reserva Facultativa para Pago de Dividendos en base a la evolución de la condición financiera de la Sociedad y de lo dispuesto en la política de distribución de dividendos vigente de la sociedad, y que se delegue en el Directorio de la Sociedad su desafectación total o parcial para aplicar al pago del dividendo y la determinación de la oportunidad, moneda, plazos y demás términos y condiciones del pago de acuerdo al alcance de la delegación dispuesta por la asamblea.

Accionistas/Grupo controlante

Composición del Grupo Económico	
N° de Orden NOMINA DE SOCIEDADES CONTROLADAS Y VINCULADAS POR LA ENTIDAD % de Votos EN FORMA DIRECTA Nombre de la Sociedad EN FORMA INDIRECTA	
Nombre de la sociedad A través de la/s sociedad/s:	
1	LABORATORIOS RICHMOND COLOMBIA S.A.S. 24.79% (EN FORMA DIRECTA)
2	LABORATORIOS RICHMOND COLOMBIA S.A.S a través de la/s sociedad/s COMPAÑÍA INVERSORA LATINOAMERICANA S.A. 75.21% (EN FORMA INDIRECTA)
3	COMPANÍA INVERSORA LATINOAMERICANA S.A. 100% (EN FORMA DIRECTA)
4	MEDICINE S.A. A través de la/s sociedad/s COMPANÍA INVERSORA LATINOAMERICANA S.A. 55% (EN FORMA INDIRECTA)
5	LABORATORIOS RICHMOND CHILE LTDA. A través de la/s sociedad/s COMPANÍA INVERSORA LATINOAMERICANA S.A. 90% (EN FORMA INDIRECTA)
6	LABORATORIOS RICHMOND PERU SAC. 3.125% (EN FORMA DIRECTA)
7	LABORATORIOS RICHMOND PERU SAC A través de la/s sociedad/s COMPANÍA INVERSORA LATINOAMERICANA S.A. 96.875% (EN FORMA INDIRECTA)
8	LABORATORIOS RICHMOND MÉXICO S.A. DE CV A través de la/s sociedad/s COMPANÍA INVERSORA LATINOAMERICANA S.A. 99% (EN FORMA INDIRECTA)
9	Fideicomiso Financiero "Proyecto VIDA Laboratorios Richmond" (Fideicomiso); fiduciante Laboratorios Richmond S.A.C.I.F. (EN FORMA INDIRECTA). La Compañía actúa como fiduciante del Fideicomiso Financiero "Proyecto Vida Laboratorios Richmond entregando como activo fideicomitido el terreno donde se edificará la planta de producción de vacunas, de acuerdo con los descriptos en nota 29 del Balance
De acuerdo con los lineamientos de NIIF 10 la Compañía tiene control sobre el Fideicomiso y consolida sus estados financieros por evaluación de los siguientes componentes:	
1)	Poder: la Compañía tiene poder sobre las actividades relevantes ya que tiene el poder de decisión sobre las actividades vinculadas a la producción y comercialización de las vacunas. Si bien existe un comité de seguimiento con mayoría de los inversores de CP, la actividad de este comité se vincula con derechos protectores por lo que no afecta la definición de poder.
2)	Rendimientos: la Compañía tiene exposición a los rendimientos generados por la producción y comercialización de vacunas.
3)	Vinculación entre poder y rendimiento: la Compañía tiene la capacidad de utilizar su poder para influir en el rendimiento como consecuencia de dicha implicación.
10	LABORATORIOS RICHMOND DIVISION LIOFILIZADOS S.A. 95% (EN FORMA DIRECTA)
11	HOPE SRL. través de la/s sociedad/s COMPANÍA INVERSORA LATINOAMERICANA S.A. 40% (EN FORMA INDIRECTA)

Valores representativos de deuda convertibles en acciones / Opciones de compra de acciones de titularidad del accionista o grupo controlante					
Denominación Accionista	Clase de Acción y Votos	Cantidad de Acciones	% sobre el Capital Social que representan post conversión / opción	Plazo Condiciones Emisión	
				Desde	Hasta

Información adicional
 Laboratorios Richmond SACIF no cuenta con accionista controlante alguno, aunque si cuenta con un accionista mayoritario, el Sr. Marcelo Rubén Figueras cuyo domicilio es el de la calle Bouchard 680, piso 17 de la Ciudad de Buenos Aires.-
Cantidad de acciones:
 Al 31 de diciembre de 2023, el capital social está compuesto por 66.584.323 acciones escriturales clase A - de valor nominal \$1 por acción y con derecho a cinco votos por acción, equivalentes al 82,46 % del capital social y por 14.167.164 acciones escriturales clase B - de valor nominal \$1 por acción y con derecho a un voto por acción, equivalentes al 17,54 % del capital social.-

Nota de la Bolsa: La información precedentemente transcrita ingresó el 11.03.24 a las 10:50 hs.

BANCO MARIVA S.A.

**Síntesis de Estados Financieros Anuales
OBLIGACIONES NEGOCIABLES**

Art. 135 del Reglamento de Listado en su remisión al Art. 62 inciso I).

Emisora	BANCO MARIVA S.A.		
Fecha de cierre	31/12/2023	Periodo del ejercicio	Anual
Fecha de aprobación por el Directorio	07/03/2024		
Importes expresados en (\$ / \$ miles / \$ millones)	Miles de Pesos		
Fecha emisión de la presente información	07/03/2024		
Firmante Nombre	HERNAN PONTE		
Firmante Cargo	GERENTE ADMINISTRACION		

Resultados del Ejercicio	
Resultado del Ejercicio	
Atribuible a los accionistas de la compañía	35.238.245,00
Atribuible a las participaciones no controlantes	118.865,00
Total del Resultado del Ejercicio	35.357.110,00
Otros Resultados Integrales del Ejercicio	
Otros resultados integrales del ejercicio	0,00

Resultado Integral Total del Ejercicio	
Atribuible a los accionistas de la compañía	35.238.245,00
Atribuible a las participaciones no controlantes	118.865,00
Resultado Integral Total del Ejercicio	35.357.110,00

Patrimonio Neto	
Capital emitido	67.063,00
Acciones a emitir	
Acciones propias en cartera	
Ajuste integral del capital social	14.217.013,00
Ajuste integral de acciones propias en cartera	
Otros conceptos del capital	
Reserva Legal	3.782.649,00
Otras Reservas	10.123.266,00
Resultados no Asignados	35.238.245,00
Otros Resultados Integrales	0,00
Reserva por revaluación	
Total de patrimonio neto atribuible a los propietarios de la controladora	63.428.236,00
Participaciones no controladoras	208.869,00
Total del Patrimonio Neto	63.637.105,00

Ajuste a los Resultados de Ejercicios Anteriores		
Concepto	Importe	

Propuestas en materia de	
Concepto	Importe / Cantidad de acciones a emitir
3.1.1. Distribución de dividendos en efectivo	
3.1.2. Distribución de dividendos en especie	
3.2. Capitalización de ganancias, de ajustes monetarios y otros conceptos	
3.3. Constitución de reservas	35.238.245,00

Motivo por el cual no se han efectuado propuestas sobre los temas indicados en el apartado anterior

Destino de los Resultados no Asignados

Información adicional

Nota de la Bolsa: La información precedentemente transcrita ingresó el 11.03.24 a las 11:21 hs.

GRUPO ST S.A.

**Síntesis de Estados Financieros Anuales
OBLIGACIONES NEGOCIABLES**

Art. 135 del Reglamento de Listado en su remisión al Art. 62 inciso I).

Emisora	Grupo ST SA		
Fecha de cierre	31/12/2023	Período del ejercicio	Anual
Fecha de aprobación por el Directorio	11/03/2024		
Importes expresados en (\$ / \$ miles / \$ millones)	Miles de Pesos		
Fecha emisión de la presente información	11/03/2024		
Firmante Nombre	Pablo B. Peralta		
Firmante Cargo	Presidente		

Resultados del Ejercicio

Resultado del Ejercicio	
Atribuible a los accionistas de la compañía	34.216.772,00
Atribuible a las participaciones no controlantes	989.716,00
Total del Resultado del Ejercicio	35.206.488,00
Otros Resultados Integrales del Ejercicio	
Otros resultados integrales del ejercicio	
Resultado Integral Total del Ejercicio	
Atribuible a los accionistas de la compañía	34.216.772,00
Atribuible a las participaciones no controlantes	989.716,00
Resultado Integral Total del Ejercicio	35.206.488,00

Patrimonio Neto

Capital emitido	371.433,00
Acciones a emitir	
Acciones propias en cartera	
Ajuste integral del capital social	5.743.692,00
Ajuste integral de acciones propias en cartera	
Otros conceptos del capital	
Reserva Legal	1.202.967,00
Otras Reservas	15.032.414,00
Resultados no Asignados	39.382.549,00
Otros Resultados Integrales	0,00
Reserva por revaluación	0,00
Total de patrimonio neto atribuible a los propietarios de la controladora	81.733.055,00
Participaciones no controladoras	10.386.686,00
Total del Patrimonio Neto	72.119.741,00

Ajuste a los Resultados de Ejercicios Anteriores

Concepto	Importe

Propuestas en materia de

Concepto	Importe / Cantidad de acciones a emitir
3.1.1. Distribución de dividendos en efectivo	
3.1.2. Distribución de dividendos en especie	
3.2. Capitalización de ganancias, de ajustes monetarios y otros conceptos	
3.3. Constitución de reservas	

Motivo por el cual no se han efectuado propuestas sobre los temas indicados en el apartado anterior

Destino de los Resultados no Asignados

Información adicional

Nota de la Bolsa: La información precedentemente transcripta ingresó el 11/03/24 a las 12:13 hs.

GRUPO CLARIN S.A.

**Síntesis de Estados Financieros Anuales
ACCIONES**

Art. 62 inciso I) del Reglamento de Listado

Emisora	Grupo Clarin SA		
Fecha de cierre	31/12/2023	Período del ejercicio	Anual
Fecha de aprobación por el Directorio	08/03/2024		
Importes expresados en (\$ / \$ miles / \$ millones)	Pesos		
Fecha emisión de la presente información	11/03/2024		
Firmante Nombre	Samantha Olivieri		
Firmante Cargo	Responsable de las Relaciones con el Mercado		

Resultados del Ejercicio

Resultado del Ejercicio	
Atribuible a los accionistas de la compañía	(10.546.959.727,00)
Atribuible a las participaciones no controlantes	(814.598.073,00)
Total del Resultado del Ejercicio	(11.361.557.800,00)
Otros Resultados Integrales del Ejercicio	
Otros resultados integrales del ejercicio	1.848.398.964,00
Resultado Integral Total del Ejercicio	
Atribuible a los accionistas de la compañía	(6.698.560.763,00)
Atribuible a las participaciones no controlantes	(814.598.073,00)
Resultado Integral Total del Ejercicio	(9.513.158.836,00)

Patrimonio Neto

Capital emitido	106.776.004,00
Acciones a emitir	
Acciones propias en cartera	
Ajuste integral del capital social	46.727.713.748,00
Ajuste integral de acciones propias en cartera	
Otros conceptos del capital	64.860.255.962,00
Reserva Legal	2.029.640.893,00
Otras Reservas	11.806.121.417,00
Resultados no Asignados	(10.546.959.727,00)
Otros Resultados Integrales	3.210.944.334,00
Reserva por revaluación	
Total de patrimonio neto atribuible a los propietarios de la controladora	117.994.692.731,00
Participaciones no controladoras	(185.737.497,00)

Total del Patrimonio Neto 117.808.955.234,00

Ajuste a los Resultados de Ejercicios Anteriores	
Concepto	Importe

Propuestas en materia de		
Concepto	Importe / Cantidad de acciones a emitir	% sobre el Capital
3.1.1. Distribución de dividendos en efectivo		
3.1.2. Distribución de dividendos en especie		
3.2. Capitalización de ganancias, de ajustes monetarios y otros conceptos		
3.3. Constitución de reservas		

Motivo por el cual no se han efectuado las propuestas sobre los temas indicados en el punto anterior

Destino de los Resultados no Asignados

En el ejercicio finalizado el 31 de diciembre de 2023, el resultado arrojó una pérdida de \$10.546.959.727. El Directorio propone a los Sres. Accionistas absorber el Resultado negativo del ejercicio destinando totalmente la Reserva Legal y parcialmente la Prima de Emisión.

El monto detallado anteriormente surge de los Estados Financieros Individuales.

Los montos incluidos en los dos primeros cuadros correspondientes a Resultados del ejercicio y Patrimonio Neto corresponden a información de los Estados Financieros Consolidados.

Accionistas/Grupo controlante				
Denominación Accionista	Clase de la Acción	Cantidad de Acciones	% sobre el Capital	Domicilio
GC Domino SA	A	26.226.683	26,4400	Piedras 1743 CABA

Composición del Grupo Económico	
Concepto	Importe
N/A	0,00

Valores representativos de deuda convertibles en acciones / Opciones de compra de acciones de titularidad del accionista o grupo controlante					
Denominación Accionista	Clase de Acción y Votos	Cantidad de Acciones	% sobre el Capital Social que representan post conversión / opción	Plazo Condiciones Emisión	
				Desde	Hasta

Información adicional	

Nota de la Bolsa: La información precedentemente transcrita ingresó el 11.03.24 a las 15:15 hs.

MORIXE HERMANOS S.A.C.I.
Síntesis de Estados Financieros Anuales
ACCIONES
 Art. 62 inciso J) del Reglamento de Listado

Emisora	Morixe Hermanos S.A.C.I.		
Fecha de cierre	31/12/2023	Periodo del ejercicio	Anual
Fecha de aprobación por el Directorio	11/03/2024		
Importes expresados en (\$ / \$ miles / \$ millones)	Pesos		+
Fecha emisión de la presente información	11/03/2024		
Firmante Nombre	Pablo José Lozada		
Firmante Cargo	Vicepresidente en ejercicio de la Presidencia		

Resultados del Ejercicio	
Resultado del Ejercicio	
Atribuible a los accionistas de la compañía	267.373.437,00
Atribuible a las participaciones no controlantes	0,00
Total del Resultado del Ejercicio	267.373.437,00
Otros Resultados Integrales del Ejercicio	
Otros resultados integrales del ejercicio	1.347.822.042,00
Resultado Integral Total del Ejercicio	
Atribuible a los accionistas de la compañía	1.615.195.479,00
Atribuible a las participaciones no controlantes	0,00
Resultado Integral Total del Ejercicio	1.615.195.479,00

Patrimonio Neto	
Capital emitido	261.902.018,00
Acciones a emitir	0,00
Acciones propias en cartera	0,00
Ajuste integral del capital social	4.554.002.682,00
Ajuste integral de acciones propias en cartera	0,00
Otros conceptos del capital	7.424.952.012,00
Reserva Legal	263.544.971,00
Otras Reservas	2.373.225.457,00
Resultados no Asignados	308.106.607,00
Otros Resultados Integrales	0,00
Reserva por revaluación	3.578.575.713,00
Total de patrimonio neto atribuible a los propietarios de la controladora	18.784.308.860,00
Participaciones no controladoras	
Total del Patrimonio Neto	18.784.308.860,00

Ajuste a los Resultados de Ejercicios Anteriores	
Concepto	Importe
N/A	0,00

Propuestas en materia de		
Concepto	Importe / Cantidad de acciones a emitir	% sobre el Capital
3.1.1. Distribución de dividendos en efectivo	0,00	0,0000000
3.1.2. Distribución de dividendos en especie	0,00	0,0000000
3.2. Capitalización de ganancias, de ajustes monetarios y otros conceptos	0,00	0,0000000
3.3. Constitución de reservas	308.106.607,00	

Motivo por el cual no se han efectuado las propuestas sobre los temas indicados en el punto anterior
N/A

Destino de los Resultados no Asignados
Los estados financieros de la Sociedad para el ejercicio irregular de siete meses finalizado el 31 de diciembre de 2023 arrojaron una ganancia de \$267.373.437.
El Directorio propone que los resultados no asignados, que ascienden a la suma de \$308.106.607, sean destinados de la siguiente manera: i) al 5% del resultado del ejercicio, es decir, la suma de \$13.366.872, a la reserva legal; y ii) el saldo remanente, es decir, la suma de \$294.737.835, a la reserva facultativa a cuenta de futuras distribuciones de dividendos.

Accionistas/Grupo controlante				
Denominación Accionista	Clase de la Acción	Cantidad de Acciones	% sobre el Capital	Domicilio
Sociedad Comercial del Plata S.A.	1 voto	216.845.588	76,9200	Esmeralda 1320 7A CABA AR
Sociedad Comercial del Plata S.A.	5 votos	2.485.107	0,8800	Esmeralda 1320 7A CABA AR

Composición del Grupo Económico
Considerando la definición del término "Controlante o grupo de control" establecido en el art. 2 de la Ley N° 26.831 de Mercado de Capitales y su Decreto Reglamentario N° 1.023/13 de "Regimen de transparencia de la oferta pública", informamos que los controlantes de la Sociedad se exponen en el punto anterior, "Accionistas/Grupo controlante".

Valores representativos de deuda convertibles en acciones / Opciones de compra de acciones de titularidad del accionista o grupo controlante					
Denominación Accionista	Clase de Acción y Votos	Cantidad de Acciones	% sobre el Capital Social que representan post conversión / opción	Plazo Condiciones Emisión	
				Desde	Hasta

Información adicional
N/A

Nota de la Bolsa: La información precedentemente transcrita ingresó el 11.03.24 a las 14:22 hs.

**COMPAÑIA ARGENTINA DE COMODORO RIVADAVIA
EXPLORACION DE PETROLEO S.A.M.I.C.I. Y. F.**

**Sintesis de Estados Financieros Anuales
ACCIONES**

Art. 62 inciso f) del Reglamento de Listado

Emisora	COMPAÑIA ARGENTINA DE COMODORO RIVADAVIA EXPLORACION DE P		
Fecha de cierre	31/12/2023	Período del ejercicio	Anual
Fecha de aprobación por el Directorio			08/03/2024
Importes expresados en (\$ / \$ mil / \$ millones)		Pesos	
Fecha emisión de la presente información			11/03/2024
Firmante Nombre	CLAUDIO ZARZA		
Firmante Cargo	PRESIDENTE		

Resultados del Ejercicio	
Resultado del Ejercicio	
Atribuible a los accionistas de la compañía	(34.599.196,00)
Atribuible a las participaciones no controlantes	
Total del Resultado del Ejercicio	(34.599.196,00)
Otros Resultados Integrales del Ejercicio	
Otros resultados integrales del ejercicio	
Resultado Integral Total del Ejercicio	
Atribuible a los accionistas de la compañía	(34.599.196,00)
Atribuible a las participaciones no controlantes	
Resultado Integral Total del Ejercicio	(34.599.196,00)

Patrimonio Neto	
Capital emitido	270.000,00
Acciones a emitir	
Acciones propias en cartera	
Ajuste integral del capital social	125.909.270,00
Ajuste integral de acciones propias en cartera	
Otros conceptos del capital	
Reserva Legal	5.996.926,00
Otras Reservas	714.400.735,00
Resultados no Asignados	(34.599.196,00)
Otros Resultados Integrales	
Reserva por revaluación	
Total de patrimonio neto atribuible a los propietarios de la controladora	811.977.737,00
Participaciones no controladoras	
Total del Patrimonio Neto	811.977.737,00

Ajuste a los Resultados de Ejercicios Anteriores	
Concepto	Importe

Propuestas en materia de		
Concepto	Importe / Cantidad de acciones a emitir	% sobre el Capital
3.1.1. Distribución de dividendos en efectivo		
3.1.2. Distribución de dividendos en especie		
3.2. Capitalización de ganancias, de ajustes monetarios y otros conceptos		
3.3. Constitución de reservas		

Motivo por el cual no se han

COMPANÍA ARGENTINA DE COMODORO RIVADAVIA
EXPLOTACION DE PETROLEO S.A.M.I.C.I. Y. F.

Sintesis de Estados Financieros Anuales
ACCIONES

Art. 62 inciso I) del Reglamento de Listado

Emisora	COMPANÍA ARGENTINA DE COMODORO RIVADAVIA EXPLOTACION DE P		
Fecha de cierre	31/12/2023	Período del ejercicio	Anual
Fecha de aprobación por el Directorio			08/03/2024
Importes expresados en (\$ / \$ miles / \$ millones)			Pesos
Fecha emisión de la presente información			11/03/2024
Firmante Nombre	CLAUDIO ZARZA		
Firmante Cargo	PRESIDENTE		

Resultados del Ejercicio	
Resultado del Ejercicio	
Atribuible a los accionistas de la compañía	(34.599.196,00)
Atribuible a las participaciones no controlantes	
Total del Resultado del Ejercicio	(34.599.196,00)
Otros Resultados Integrales del Ejercicio	
Otros resultados integrales del ejercicio	
Resultado Integral Total del Ejercicio	
Atribuible a los accionistas de la compañía	(34.599.196,00)
Atribuible a las participaciones no controlantes	
Resultado Integral Total del Ejercicio	(34.599.196,00)

Patrimonio Neto	
Capital emitido	270.000,00
Acciones a emitir	
Acciones propias en cartera	
Ajuste integral del capital social	125.639.270,00
Ajuste integral de acciones propias en cartera	
Otros conceptos del capital	
Reserva Legal	5.996.928,00
Otras Reservas	7.144.000.735,00
Resultados no Asignados	(34.599.196,00)
Otros Resultados Integrales	
Reserva por revaluación	
Total de patrimonio neto atribuible a los propietarios de la controladora	811.707.737,00
Participaciones no controladoras	
Total del Patrimonio Neto	811.707.737,00

Ajuste a los Resultados de Ejercicios Anteriores	
Concepto	Importe

Propuestas en materia de		
Concepto	Importe / Cantidad de acciones a emitir	% sobre el Capital
3.1.1. Distribución de dividendos en efectivo		
3.1.2. Distribución de dividendos en especie		
3.2. Capitalización de ganancias, de ajustes monetarios y otros conceptos		
3.3. Constitución de reservas		

Motivo por el cual no se han efectuado las propuestas sobre los temas indicados en el punto anterior
Capitalización de la empresa.

efectuado las propuestas sobre los temas indicados en el punto anterior
Capitalización de la empresa.

Destino de los Resultados no Asignados
Los resultados reglados se mantienen expuestos como resultados no asignados.

Accionistas/Grupo controlante				
Denominación Accionista	Clase de la Acción	Cantidad de Acciones	% sobre el Capital	Domicilio
CLAUDIO ZARZA	Ordinarias	1.293.412	47,9000	Reconquista 661 Piso 8 UF16

Composición del Grupo Económico

Valores representativos de deuda convertibles en acciones / Opciones de compra de acciones de titularidad del accionista o grupo controlante					
Denominación Accionista	Clase de Acción y Votos	Cantidad de Acciones	% sobre el Capital Social que representan post conversión / opción	Plazo Condiciones Emisión	
				Desde	Hasta

Información adicional

Nota de la Bolsa: La información precedentemente transcrita ingresó el 11.03.24 a las 14:32 hs.

Destino de los Resultados no Asignados	
Los resultados negativos se mantienen expuestos como resultados no asignados.	

Accionistas/Grupo controlante				
Denominación Accionista	Clase de la Acción	Cantidad de Acciones	% sobre el Capital	Domicilio
CLAUDIO ZARZA	Ordinarias	1.293.412	47,9000	Reconquista 661 Pisco UF16

Composición del Grupo Económico	

Valores representativos de deuda convertibles en acciones / Opciones de compra de acciones de titularidad del accionista o grupo controlante					
Denominación Accionista	Clase de Acción y Votos	Cantidad de Acciones	% sobre el Capital Social que representan post conversión / opción	Plazo Condiciones Emisión	
				Desde	Hasta

Información adicional	
Se rectifica la presentación anterior, debido a que contenía un error de tipo en el monto de la línea "Ajuste integral del capital social" dentro del cuadro con la información del patrimonio neto. Dicho error fue subsanado en el presente formulario.	

Nota de la Bolsa: La información precedentemente transcrita ingresó el 11.03.24 a las 15:40 fs.

GRIMOLDI S.A.

**Síntesis de Estados Financieros Anuales
ACCIONES**

Art. 52 inciso I) del Reglamento de Listado

Emisora	GRIMOLDI S.A.		
Fecha de cierre	31/12/2023	Periodo del ejercicio	Anual

Fecha de aprobación por el Directorio	11/03/2024
Importes expresados en (\$ / \$ miles / \$ millones)	Pesós
Fecha emisión de la presente información	11/03/2024
Firmante Nombre	ALBERTO LUIS GRIMOLDI
Firmante Cargo	PRESIDENTE

Resultados del Ejercicio	
Resultado del Ejercicio	
Atribuible a los accionistas de la compañía	2.377.379.848,00
Atribuible a las participaciones no controlantes	6.854.827,00
Total del Resultado del Ejercicio	2.384.234.675,00
Otros Resultados Integrales del Ejercicio	
Otros resultados integrales del ejercicio	1.688.081.184,00
Resultado Integral Total del Ejercicio	
Atribuible a los accionistas de la compañía	4.265.461.032,00
Atribuible a las participaciones no controlantes	6.854.827,00
Resultado Integral Total del Ejercicio	4.272.315.859,00

Patrimonio Neto	
Capital emitido	44.307.514,00
Acciones a emitir	0,00
Acciones propias en cartera	0,00
Ajuste integral del capital social	6.666.945.972,00
Ajuste integral de acciones propias en cartera	0,00
Otros conceptos del capital	1.914.419.390,00
Reserva Legal	1.342.250.695,00
Otras Reservas	16.412.196.668,00
Resultados no Asignados	2.377.379.848,00
Otros Resultados Integrales	2.010.332.070,00
Reserva por revaluación	0,00
Total de patrimonio neto atribuible a los propietarios de la controladora	30.787.832.157,00
Participaciones no controladoras	25.115.252,00
Total del Patrimonio Neto	30.792.947.409,00

Ajuste a los Resultados de Ejercicios Anteriores	
Concepto	Importe

Propuestas en materia de		
Concepto	Importe / Cantidad de acciones a emitir	% sobre el Capital
3.1.1. Distribución de dividendos en efectivo	886.150.280,00	2,000,000000
3.1.2. Distribución de dividendos en especie	0,00	0,00000000
3.2. Capitalización de ganancias, de ajustes monetarios y otros conceptos	0,00	0,00000000
3.3. Constitución de reservas	1.491.229.568,00	

Motivo por el cual no se han efectuado las propuestas sobre los temas indicados en el punto anterior	

Destino de los Resultados no Asignados	
El Directorio propone a la Asamblea de Accionistas que con respecto al destino del Resultado del Ejercicio que arroja un saldo positivo de \$ 2.377.379.848.-: a) No constituir Reserva Legal por haber llegado al tope legal; b) Distribuir Dividendos en Efectivo por \$ 886.150.280.- efectuando, previamente, las retenciones correspondientes del Impuesto a las Ganancias y a los Bienes Personales sobre la tenencia accionaria que corresponde en cada caso y c) Constituir una Reserva Facultativa para hacer frente a la necesidad de capital de trabajo, inversiones y nuevos negocios de la Sociedad y empresas controladas por \$ 1.491.229.568.-	

BANCO DE CORRIENTES S.A.

**Síntesis de Estados Financieros Anuales
OBLIGACIONES NEGOCIABLES**

Art. 135 del Reglamento de Listado en su remisión al Art. 62 inciso I).

Emisora	BANCO DE CORRIENTES S.A.		
Fecha de cierre	31/12/2023	Periodo del ejercicio	Anual
Fecha de aprobación por el Directorio	11/03/2024		
Importes expresados en (\$ / \$ miles / \$ millones)	Miles de Pesos		
Fecha emisión de la presente información	11/03/2024		
Firmante Nombre	LEONARDO ANDRES ACEVEDO		
Firmante Cargo	RESPONSABLE RELACIONES CON EL MERCADO		

Resultados del Ejercicio

Resultado del Ejercicio	
Atribuible a los accionistas de la compañía	33.827.759,00
Atribuible a las participaciones no controlantes	
Total del Resultado del Ejercicio	33.827.759,00
Otros Resultados Integrales del Ejercicio	
Otros resultados integrales del ejercicio	
Resultado Integral Total del Ejercicio	
Atribuible a los accionistas de la compañía	33.827.759,00
Atribuible a las participaciones no controlantes	
Resultado Integral Total del Ejercicio	33.827.759,00

Patrimonio Neto

Capital emitido	183.531,00
Acciones a emitir	
Acciones propias en cartera	
Ajuste integral del capital social	30.123.966,00
Ajuste integral de acciones propias en cartera	
Otros conceptos del capital	7.436,00
Reserva Legal	24.092.296,00
Otras Reservas	4.071.304,00
Resultados no Asignados	57.117.559,00
Otros Resultados Integrales	
Reserva por revaluación	
Total de patrimonio neto atribuible a los propietarios de la controladora	115.596.092,00
Participaciones no controladoras	
Total del Patrimonio Neto	115.596.092,00

Ajuste a los Resultados de Ejercicios Anteriores

Concepto	Importe

Propuestas en materia de

Concepto	Importe / Cantidad de acciones a emitir
3.1.1. Distribución de dividendos en efectivo	27.062.207,00
3.1.2. Distribución de dividendos en especie	
3.2. Capitalización de ganancias, de ajustes monetarios y otros conceptos	
3.3. Constitución de reservas	6.765.552,00

Motivo por el cual no se han efectuado propuestas sobre los temas indicados en el apartado anterior

Destino de los Resultados no Asignados

Resultados no Asignados: \$ 33.827.759

A Reserva Legal (20%): \$ 6.765.552

Saldo Distribuible: \$ 27.062.207

La distribución de utilidades está sujeta al cumplimiento de los requisitos establecidos en las Comunicaciones "A" 6886 de "Distribución de resultados" del BCRA.

Información adicional

Nota de la Bolsa: La información precedentemente transcrita ingresó el 11.03.24 a las 16:24 hs.

COMPañIA GENERAL DE COMBUSTIBLES S.A.

**Síntesis de Estados Financieros Anuales
OBLIGACIONES NEGOCIABLES**

Art. 135 del Reglamento de Listado en su remisión al Art. 62 inciso I).

Emisora	Compañía General de Combustibles S.A.		
Fecha de cierre	31/12/2023	Periodo del ejercicio	Anual
Fecha de aprobación por el Directorio	11/03/2024		
Importes expresados en (\$ / \$ miles / \$ millones)	Miles de Pesos		
Fecha emisión de la presente información	11/03/2024		
Firmante Nombre	Maria Victoria Tuculet		
Firmante Cargo	Apoderada		

Resultados del Ejercicio

Resultado del Ejercicio	
Atribuible a los accionistas de la compañía	(156.187.962,00)
Atribuible a las participaciones no controlantes	
Total del Resultado del Ejercicio	(156.187.962,00)
Otros Resultados Integrales del Ejercicio	
Otros resultados integrales del ejercicio	38.208.627,00
Resultado Integral Total del Ejercicio	
Atribuible a los accionistas de la compañía	(117.979.335,00)
Atribuible a las participaciones no controlantes	
Resultado Integral Total del Ejercicio	(117.979.335,00)

Patrimonio Neto

Capital emitido	398.138,00
Acciones a emitir	0,00
Acciones propias en cartera	0,00
Ajuste integral del capital social	30.943.741,00
Ajuste integral de acciones propias en cartera	0,00
Otros conceptos del capital	0,00
Reserva Legal	6.268.577,00
Otras Reservas	169.323.711,00
Resultados no Asignados	(154.762.142,00)
Otros Resultados Integrales	32.143.730,00
Reserva por revaluación	2.647.297,00
Total de patrimonio neto atribuible a los propietarios de la controladora	86.964.052,00
Participaciones no controladoras	0,00
Total del Patrimonio Neto	86.964.052,00

Ajuste a los Resultados de Ejercicios Anteriores

Concepto	Importe
N/A	

Propuestas en materia de	
Concepto	Importe / Cantidad de acciones a emitir
3.1.1. Distribución de dividendos en efectivo	
3.1.2. Distribución de dividendos en especie	
3.2. Capitalización de ganancias, de ajustes monetarios y otros conceptos	
3.3. Constitución de reservas	

Motivo por el cual no se han efectuado propuestas sobre los temas indicados en el apartado anterior
N/A

Destino de los Resultados no Asignados
N/A

Información adicional
N/A

Nota de la Bolsa: La información precedentemente transcrita ingresó el 11.03.24 a las 16:39 hs.

BANCO DE LA PROVINCIA DE CORDOBA S.A.

**Síntesis de Estados Financieros Anuales
OBLIGACIONES NEGOCIABLES**

Art. 135 del Reglamento de Listado en su remisión al Art. 62 inciso I).

Emisora	BANCO DE LA PROVINCIA DE CORDOBA SA		
Fecha de cierre	31/12/2023	Periodo del ejercicio	Anual
Fecha de aprobación por el Directorio	07/03/2024		
Importes expresados en (\$ / \$ miles / \$ millones)	Miles de Pesos		
Fecha emisión de la presente información	11/03/2024		
Firmante Nombre	FRANCO PODINGO		
Firmante Cargo	RELACIONES CON EL MERCADO		

Resultados del Ejercicio	
Resultado del Ejercicio	
Atribuible a los accionistas de la compañía	61.007.671,00
Atribuible a las participaciones no controlantes	0,00
Total del Resultado del Ejercicio	61.007.671,00
Otros Resultados Integrales del Ejercicio	
Otros resultados integrales del ejercicio	0,00
Resultado Integral Total del Ejercicio	
Atribuible a los accionistas de la compañía	61.007.671,00
Atribuible a las participaciones no controlantes	0,00
Resultado Integral Total del Ejercicio	61.007.671,00

Patrimonio Neto	
Capital emitido	16.476.400,00
Acciones a emitir	0,00
Acciones propias en cartera	0,00
Ajuste integral del capital social	171.626.491,00
Ajuste integral de acciones propias en cartera	0,00
Otros conceptos del capital	0,00
Reserva Legal	862.802,00
Otras Reservas	0,00
Resultados no Asignados	61.007.731,00

Resultados no Asignados	61.007.731,00
Otros Resultados Integrales	0,00
Reserva por revaluación	
Total de patrimonio neto atribuible a los propietarios de la controladora	249.973.424,00
Participaciones no controladoras	
Total del Patrimonio Neto	249.973.424,00

Ajuste a los Resultados de Ejercicios Anteriores	
Concepto	Importe
	0,00

Propuestas en materia de	
Concepto	Importe / Cantidad de acciones a emitir
3.1.1. Distribución de dividendos en efectivo	0,00
3.1.2. Distribución de dividendos en especie	0,00
3.2. Capitalización de ganancias, de ajustes monetarios y otros conceptos	0,00
3.3. Constitución de reservas	12.201.534,00

Motivo por el cual no se han efectuado propuestas sobre los temas indicados en el apartado anterior

Destino de los Resultados no Asignados
Constitución de Reserva Legal por \$ 12.201.534 miles

Información adicional

Nota de la Bolsa: La información precedentemente transcrita ingresó el 11.03.24 a las 16:42 hs.

TOYOTA COMPAÑIA FINANCIERA DE ARGENTINA S.A.

**Síntesis de Estados Financieros Anuales
OBLIGACIONES NEGOCIABLES**

Art. 135 del Reglamento de Listado en su remisión al Art. 62 inciso I).

Emisora	Toyota Compañía Financiera de Argentina S.A.		
Fecha de cierre	31/12/2023	Periodo del ejercicio	Anual
Fecha de aprobación por el Directorio	08/03/2024		
Importes expresados en (\$ / \$ miles / \$ millones)	Miles de Pesos		
Fecha emisión de la presente información	11/03/2024		
Firmante Nombre	Alejo Rawson		
Firmante Cargo	Responsable de relaciones con el Mercado		

Resultados del Ejercicio	
Resultado del Ejercicio	
Atribuible a los accionistas de la compañía	(5.317.762,00)
Atribuible a las participaciones no controlantes	
Total del Resultado del Ejercicio	(5.317.762,00)
Otros Resultados Integrales del Ejercicio	
Otros resultados integrales del ejercicio	
Resultado Integral Total del Ejercicio	(5.317.762,00)
Atribuible a los accionistas de la compañía	(5.317.762,00)
Atribuible a las participaciones no controlantes	
Resultado Integral Total del Ejercicio	(5.317.762,00)

Patrimonio Neto	
Capital emitido	369.200,00
Acciones a emitir	
Acciones propias en cartera	
Ajuste integral del capital social	19.719.320,00
Ajuste integral de acciones propias en cartera	
Otros conceptos del capital	6.550.963,00
Reserva Legal	2.253.529,00
Otras Reservas	9.014.116,00
Resultados no Asignados	(27.880.651,00)
Otros Resultados Integrales	
Reserva por revaluación	
Total de patrimonio neto atribuible a los propietarios de la controladora	10.046.477,00
Participaciones no controladoras	
Total del Patrimonio Neto	10.046.477,00

Ajuste a los Resultados de Ejercicios Anteriores	
Concepto	Importe

Propuestas en materia de	
Concepto	Importe / Cantidad de acciones a emitir
3.1.1. Distribución de dividendos en efectivo	
3.1.2. Distribución de dividendos en especie	
3.2. Capitalización de ganancias, de ajustes monetarios y otros conceptos	
3.3. Constitución de reservas	

Motivo por el cual no se han efectuado propuestas sobre los temas indicados en el apartado anterior

Dado que el resultado del ejercicio arrojó una pérdida final de miles pesos: -5.317.762 El Directorio propone que se conserven en la Cuenta de Resultados No Asignados para ser compensados con las utilidades de ejercicios futuros.

Destino de los Resultados no Asignados

Información adicional

Nota de la Bolsa: La información precedentemente transcrita ingresó el 11.03.24 a las 16:43 hs.

BANCO SAENZ S.A.

**Sintesis de Estados Financieros Anuales
OBLIGACIONES NEGOCIABLES**

Art. 135 del Reglamento de Listado en su remisión al Art. 62 inciso I).

Emisora	Banco Saenz S.A.		
Fecha de cierre	31/12/2023	Periodo del ejercicio	Anual
Fecha de aprobación por el Directorio	08/03/2024		
Importes expresados en (\$ / \$ miles / \$ millones)	Miles de Pesos		
Fecha emisión de la presente información	11/03/2024		
Firmante Nombre	ISABEL AZAR		
Firmante Cargo	GERENTE DE ADMINISTRACION Y FINANZAS		

Resultados del Ejercicio	
Resultado del Ejercicio	
Atribuible a los accionistas de la compañía	527.937,00
Atribuible a las participaciones no controlantes	
Total del Resultado del Ejercicio	527.937,00
Otros Resultados Integrales del Ejercicio	
Otros resultados integrales del ejercicio	520.190,00
Resultado Integral Total del Ejercicio	1.048.127,00
Atribuible a los accionistas de la compañía	1.048.127,00
Atribuible a las participaciones no controlantes	
Resultado Integral Total del Ejercicio	1.048.127,00

Patrimonio Neto	
Capital emitido	35.000,00
Acciones a emitir	
Acciones propias en cartera	
Ajuste integral del capital social	6.880.030,00
Ajuste integral de acciones propias en cartera	
Otros conceptos del capital	
Reserva Legal	695.350,00
Otras Reservas	
Resultados no Asignados	527.937,00
Otros Resultados Integrales	520.190,00
Reserva por revaluación	
Total de patrimonio neto atribuible a los propietarios de la controladora	8.658.507,00
Participaciones no controladoras	
Total del Patrimonio Neto	8.658.507,00

Ajuste a los Resultados de Ejercicios Anteriores	
Concepto	Importe

Propuestas en materia de	
Concepto	Importe / Cantidad de acciones a emitir
3.1.1. Distribución de dividendos en efectivo	
3.1.2. Distribución de dividendos en especie	
3.2. Capitalización de ganancias, de ajustes monetarios y otros conceptos	
3.3. Constitución de reservas	527.937,00

Motivo por el cual no se han efectuado propuestas sobre los temas indicados en el apartado anterior

Destino de los Resultados no Asignados

Información adicional

Nota de la Bolsa: La información precedentemente transcrita ingresó el 11.03.24 a las 17:13 hs.

SOCIEDAD COMERCIAL DEL PLATA S.A.
Síntesis de Estados Financieros Anuales
ACCIONES
Art. 62 Inciso I) del Reglamento de Listado

Table with 4 columns: Emisora, Fecha de cierre, Fecha de aprobación por el Directorio, Importes expresados en (\$ / \$ miles / \$ millones), Fecha emisión de la presente información, Firmante Nombre, Firmante Cargo.

Table with 2 columns: Resultado del Ejercicio, Resultado del Ejercicio, Atributable a los accionistas de la compañía, Atributable a las participaciones no controlantes, Total del Resultado del Ejercicio, Otros Resultados Integrales del Ejercicio, Resultado Integral Total del Ejercicio.

Table with 2 columns: Patrimonio Neto, Capital emitido, Acciones a emitir, Acciones propias en cartera, Ajuste integral del capital social, Ajuste integral de acciones propias en cartera, Otros conceptos del capital, Reserva Legal, Otras Reservas, Resultados no Asignados, Otros Resultados Integrales, Reserva por revaluación, Total de patrimonio neto atribuible a los propietarios de la controladora, Participaciones no controladoras, Total del Patrimonio Neto.

Table with 2 columns: Ajuste a los Resultados de Ejercicios Anteriores, Concepto, Importe.

Table with 3 columns: Propuestas en materia de, Concepto, Importe / Cantidad de acciones a emitir, % sobre el Capital.

Motivo por el cual no se han efectuado las propuestas sobre los temas indicados en el punto anterior

El resultado neto acumulado al cierre del ejercicio finalizado al 31 de diciembre de 2023 es pérdida.

Destino de los Resultados no Asignados
Teniendo en cuenta que el resultado del ejercicio económico terminado el 31 de diciembre de 2023, arrojó pérdida, el Directorio someterá a la consideración de sus accionistas en la próxima Asamblea General Ordinaria, el destino de los resultados acumulados al cierre, para que sean compensados parcialmente con la Reserva facultativa para futura distribución de dividendos.

Table with 5 columns: Denominación Accionista, Clase de la Acción, Cantidad de Acciones, % sobre el Capital, Domicilio.

Composición del Grupo Económico
Considerando la definición del término Controlante o grupo de control establecido en el art. 2 de la Ley N° 26.831 de Mercado de Capitales y su Decreto Reglamentario N° 471/2019, informamos que a la fecha de cierre de los estados financieros y teniendo en cuenta la Asamblea de Accionistas celebrada con fecha 24 de noviembre de 2023, no existen personas físicas o jurídicas en los términos de la mencionada Ley.

Table with 5 columns: Valores representativos de deuda convertibles en acciones / Opciones de compra de acciones de titularidad del accionista o grupo controlante, Denominación Accionista, Clase de Acción y Votos, Cantidad de Acciones, % sobre el Capital Social que representan post conversión / opción, Plazo Emisión Desde, Hasta.

Información adicional
No hay.

Nota de la Bolsa: La información precedentemente transcrita ingresó el 11.03.24 a las 17:58 hs.

EDESAL HOLDING S.A.

Síntesis de Estados Financieros Anuales
ACCIONES

Art. 62 inciso I) del Reglamento de Listado

Emisora	EDESAL HOLDING S.A.		
Fecha de cierre	31/12/2023	Periodo del ejercicio	Anual
Fecha de aprobación por el Directorio	11/03/2024		
Importes expresados en (\$ / \$ miles / \$ millones)	Miles de Pesos		
Fecha emisión de la presente información	11/03/2024		
Firmante Nombre	WALTER ANDRES OLIVERA		
Firmante Cargo	RESPONSABLE CONTABLE		

Resultados del Ejercicio

Resultado del Ejercicio	
Atribuible a los accionistas de la compañía	(18.528,00)
Atribuible a las participaciones no controlantes	1,00
Total del Resultado del Ejercicio	(18.527,00)
Otros Resultados Integrales del Ejercicio	
Otros resultados integrales del ejercicio	(347.311,00)
Resultado Integral Total del Ejercicio	
Atribuible a los accionistas de la compañía	(365.831,00)
Atribuible a las participaciones no controlantes	(7,00)
Resultado Integral Total del Ejercicio	(365.838,00)

Patrimonio Neto

Capital emitido	74.644,00
Acciones a emitir	
Acciones propias en cartera	
Ajuste integral del capital social	6.170.521,00
Ajuste integral de acciones propias en cartera	
Otros conceptos del capital	2.107.862,00
Reserva Legal	1.249.034,00
Otras Reservas	21.795.172,00
Resultados no Asignados	(18.528,00)
Otros Resultados Integrales	(1.157.969,00)
Reserva por revaluación	
Total de patrimonio neto atribuible a los propietarios de la controladora	30.220.736,00
Participaciones no controladoras	348,00
Total del Patrimonio Neto	30.221.084,00

Ajuste a los Resultados de Ejercicios Anteriores

Concepto	Importe

Propuestas en materia de

Concepto	Importe / Cantidad de acciones a emitir	% sobre el Capital
3.1.1. Distribución de dividendos en efectivo		
3.1.2. Distribución de dividendos en especie		
3.2. Capitalización de ganancias, de ajustes monetarios y otros conceptos		
3.3. Constitución de reservas		

Motivo por el cual no se han efectuado las propuestas sobre los temas indicados en el punto anterior.

Destino de los Resultados no Asignados

Accionistas/Grupo controlante

Denominación Accionista	Clase de la Acción	Cantidad de Acciones	% sobre el Capital	Domicilio
VAP + Partners S.A.	Ordinarias	58.580.605	78,4800	Calle 112 y 8 - P Ind S.Lu
Anses FGS	Ordinarias	15.644.566	20,9600	Tucuman 500 - CABA CP 1049
Público inversor	Ordinarias	418.994	0,5600	

Composición del Grupo Económico

Valores representativos de deuda convertibles en acciones / Opciones de compra de acciones de titularidad del accionista o grupo controlante

Denominación Accionista	Clase de Acción y Votos	Cantidad de Acciones	% sobre el Capital Social que representan post conversión / opción	Plazo Condiciones Emisión	
				Desde	Hasta

Información adicional

Nota de la Bolsa: La información precedentemente transcrita ingresó el 11.03.24 a las 18:05 hs.

TELECOM ARGENTINA S.A.

Síntesis de Estados Financieros Anuales
ACCIONES

Art. 62 inciso I) del Reglamento de Listado

Emisora	TELECOM ARGENTINA S.A.		
Fecha de cierre	31/12/2023	Periodo del ejercicio	Anual
Fecha de aprobación por el Directorio	11/03/2024		
Importes expresados en (\$ / \$ miles / \$ millones)	Millones de Pesos		
Fecha emisión de la presente información	11/03/2024		
Firmante Nombre	LUIS FERNANDO RIAL UBAGO		
Firmante Cargo	RESPONSABLE DE RELACIONES CON EL MERCADO		

Resultados del Ejercicio

Resultado del Ejercicio	
Atribuible a los accionistas de la compañía	(257.730,00)
Atribuible a las participaciones no controlantes	8.043,00

Total del Resultado del Ejercicio	(249.687,00)
Otros Resultados Integrales del Ejercicio	
Otros resultados integrales del ejercicio	73.823,00
Resultado Integral Total del Ejercicio	
Atribuible a los accionistas de la compañía	(206.952,00)
Atribuible a las participaciones no controlantes	31.088,00
Resultado Integral Total del Ejercicio	(175.864,00)

Patrimonio Neto	
Capital emitido	2.154,00
Acciones a emitir	
Acciones propias en cartera	
Ajuste integral del capital social	857.702,00
Ajuste integral de acciones propias en cartera	
Otros conceptos del capital	
Reserva Legal	51.018,00
Otras Reservas	1.566.866,00
Resultados no Asignados	(257.730,00)
Otros Resultados Integrales	(52.131,00)
Reserva por revaluación	
Total de patrimonio neto atribuible a los propietarios de la controladora	2.167.879,00
Participaciones no controladoras	77.551,00
Total del Patrimonio Neto	2.245.430,00

Ajuste a los Resultados de Ejercicios Anteriores	
Concepto	Importe

Propuestas en materia de		
Concepto	Importe / Cantidad de acciones a emitir	% sobre el Capital
3.1.1. Distribución de dividendos en efectivo		
3.1.2. Distribución de dividendos en especie		
3.2. Capitalización de ganancias, de ajustes monetarios y otros conceptos		
3.3. Constitución de reservas		

Motivo por el cual no se han efectuado las propuestas sobre los temas indicados en el punto anterior
El Directorio no ha efectuado propuesta sobre el destino de los Resultados No Asignados al 31 de diciembre de 2023 en la fecha, resolviendo que la misma sea tratada en la reunión de Directorio que convoque a la Asamblea que tratará la documentación del Ejercicio 2023.

Destino de los Resultados no Asignados

Accionistas/Grupo controlante				
Denominación Accionista	Clase de la Acción	Cantidad de Acciones	% sobre el Capital	Domicilio
Cablevisión Holding S.A.	D	606.489.308	28,1600	Tucumán 1842, Piso 4, CABA

Composición del Grupo Económico					

Valores representativos de deuda convertibles en acciones / Opciones de compra de acciones de titularidad del accionista o grupo controlante					
Denominación Accionista	Clase de Acción y Votos	Cantidad de Acciones	% sobre el Capital Social que representan post conversión / opción	Plazo Condiciones Emisión	
				Desde	Hasta

Información adicional

Nota de la Bolsa: La información precedentemente transcripta ingresó el 11.03.24 a las 18:19 hs.



BOLSA DE COMERCIO DE BUENOS AIRES

SERVICIO WI-FI CONEXIÓN INHALÁMBRICA A INTERNET

Las autoridades de la Bolsa de Comercio de Buenos Aires han decidido implementar en el ámbito de los recintos sociales de la entidad, el servicio "Wi-Fi conexión inalámbrica a Internet".

Cabe señalar que mediante este servicio, podrán acceder a Internet los señores asociados que posean Notebooks, Agendas Electrónica, Tablets y equipos de telefonía celular integrada (Smart Phone), etc., que dispongan de dispositivos de conectividad adecuados a la norma instalada y puesta a disposición.

Los recintos en los se dispondrá Wi-Fi son los que se describen a continuación: Recinto principal (alas Alem y 25 de Mayo): Sector Ajedrez - Salón No Fumadores - Hall de Acceso Nuevo Recinto y Pullman.

Para acceder al mismo, los señores socios podrán suscribirse en forma gratuita, en la oficina de Administración de Servicios 2 do. piso, DIT (**Departamento de Informática y Telecomunicaciones**), en el horario de 10.00 a 16.00 hs.

NEGOCIACIÓN DE ADVERTENCIAS ESPECIALES



AVISO

NEGOCIACIÓN CON ADVERTENCIAS ESPECIALES

DYCASA SOCIEDAD ANÓNIMA

De los estados financieros por el ejercicio cerrado el 31.12.2023 de la Sociedad del rubro, surgen resultados no asignados negativos que insumen las reservas y el 64,73% del capital ajustado.

En función de lo expuesto, esta Bolsa de Comercio, en ejercicio de las actividades delegadas de conformidad al artículo 32 inciso b) de la Ley 26.831 y su modificatoria, ha dispuesto la negociación con Advertencias Especiales de los valores de Dycasa Sociedad Anónima, por aplicación de las disposiciones del artículo 39 inciso b) del Reglamento de Listado.

Buenos Aires, 11 de marzo de 2024

CONVOCATORIA

PAPEL PRENSA S.A.I.C.F. Y DE M.

Buenos Aires, 11 de marzo de 2024

Señores

Bolsas y Mercados Argentinos S.A. (ByMA)

Presente

De mi mayor consideración:

Tengo el agrado de dirigirme a Usted a fin de informarle que la reunión de Directorio celebrada el 6 de marzo del corriente año, aprobó la convocatoria a Asamblea General Ordinaria, conforme el siguiente llamado:

PAPEL PRENSA S.A.I.C.F. y de M. – Registro Nro. 43.903 – CUIT 30548274997

Buenos Aires 6 de marzo de 2024

CONVOCATORIA

Convócase a Asamblea General Ordinaria a celebrarse el 24 de abril de 2024 a las 10:00 horas en primera convocatoria y a las 11:00 horas en segunda convocatoria, en la sede social de la calle Bartolomé Mitre 739, piso 4° de la Ciudad Autónoma de Buenos Aires, para tratar el siguiente: ORDEN DEL DIA: 1°) Designación de dos accionistas que tendrán a su cargo la redacción y firma del acta. 2°) Consideración de la Memoria, Inventario, Estados Financieros, Estado de Situación Financiera, Estado de Resultados Integral, Estado de Cambios en el Patrimonio Neto, Estado de Flujo de Efectivo, Anexos, Notas a los Estados Financieros, Reseña Informativa, e Informes de los auditores y de la Comisión Fiscalizadora correspondientes al 52° ejercicio social cerrado el 31.12.23. 3°) Tratamiento del resultado del ejercicio. 4°) Consideración de la gestión de los miembros del Directorio y de la Comisión Fiscalizadora. 5°) Consideración de las remuneraciones al Directorio, correspondiente al ejercicio económico finalizado el 31.12.23. 6°) Consideración de las remuneraciones a los miembros de la Comisión Fiscalizadora, correspondientes al ejercicio económico cerrado el 31.12.23. 7°) Presupuesto para el funcionamiento del Comité de Auditoría. 8°) Autorización al Directorio para otorgar anticipos a cuenta de honorarios durante el ejercicio social que cierra el 31.12.24 al Directorio

y a la Comisión Fiscalizadora, y hasta que se reúna la próxima Asamblea General Ordinaria de la Sociedad ad referéndum de la misma. 9°) Determinación de los honorarios del contador certificante correspondientes al 52° ejercicio social cerrado el 31.12.23. 10°) Designación del contador certificante para el 53° ejercicio social en curso. 11°) Determinación del número de directores titulares y suplentes y su elección. 12°) Elección de los integrantes de la Comisión Fiscalizadora. EL DIRECTORIO. NOTA: Se hace saber que para participar en la referida asamblea, los accionistas deben cursar comunicación a la sociedad, para que se los inscriba en el Libro de Registros de Asistencia, a la sede social sita en la calle Bartolomé Mitre 739, piso 4° de la Ciudad Autónoma de Buenos Aires, de lunes a viernes de 10:00 a 16:00 horas o a la casilla de correo ppsa@papel prensa.com, hasta el día 18.04.24 a las 16 horas. En el caso de tratarse de apoderados de accionistas, deberá remitirse a la entidad con CINCO (5) días hábiles de antelación a la celebración de la asamblea el instrumento habilitante correspondiente, debidamente certificado. Quienes tengan sus acciones en Caja de Valores, deberán remitir, asimismo y por la misma vía, el correspondiente certificado de depósito.

Eduardo Alberto Lohidoy fue electo Director por Acta de Asamblea General Ordinaria Nro. 102 del 26 de abril de 2023 y Presidente por Acta de Directorio Nro. 1121 del 26 de abril de 2023.

Eduardo Alberto Lohidoy
Presidente

Sin otro particular, saludo a Ud. atentamente.

Dr. Emiliano Pablo Pecuch
Responsable de Relaciones con el Mercado

TRANSPORTADORA DE GAS DEL SUR S.A.

ASAMBLEA GENERAL ORDINARIA, EXTRAORDINARIA Y ESPECIAL

“Convócase a los señores Accionistas a la Asamblea General Ordinaria, Extraordinaria y Especial de Transportadora de Gas del Sur S.A. (“tgs” o la “Sociedad”) a celebrarse el día 17 de abril de 2024 a las 10.30 hs. en forma presencial en la sede social sita en el Edificio Madero Office – Cecilia Grierson 355, piso 26 de la Ciudad Autónoma de Buenos Aires, a efectos de considerar los siguientes puntos del Orden del Día: 1) Designación de dos accionistas para firmar el acta de la Asamblea junto con el Presidente y un Síndico. 2) Consideración de la Memoria, Estados Financieros, Reseña Informativa e Información requerida según el artículo 1° inc. a), sección I, Capítulo I del Título IV de las Normas de la Comisión Nacional de Valores (N.T. 2013), Informe del Auditor e Informe de la Comisión Fiscalizadora, de acuerdo con el artículo 234, inc. 1° de la Ley N° 19.550, del ejercicio finalizado el 31/12/2023, y su versión en idioma inglés. 3) Consideración del destino a dar al resultado del ejercicio finalizado el 31/12/2023. Consideración de la desafectación del Saldo de la “Reserva para Futuras Inversiones, Adquisición de Acciones Propias y/o Dividendos” constituida mediante Asamblea General Ordinaria, Extraordinaria y Especial de tgs celebrada el 19/04/2023. 4) Consideración de la gestión de los miembros del Directorio que ejercieron sus funciones durante el ejercicio finalizado el 31/12/2023. 5) Consideración de la remuneración al Directorio correspondiente al ejercicio económico finalizado el 31/12/2023. 6) Consideración de la gestión de los miembros de la Comisión Fiscalizadora que ejercieron sus funciones durante el ejercicio finalizado el 31/12/2023. 7) Consideración de la remuneración a la Comisión Fiscalizadora correspondiente al ejercicio económico finalizado el 31/12/2023. 8) Consideración del presupuesto para el funcionamiento del Comité de Auditoría durante el ejercicio que finalizará el 31/12/2024. 9) Determinación de la cantidad y designación de Directores Titulares y Directores Suplentes. 10) Determinación del período del mandato de los Directores elegidos bajo el punto anterior. 11) Designación de dos miembros titulares y de dos miembros suplentes de la Comisión Fiscalizadora por parte de los accionistas de acciones de clase A y designación de un miembro titular y un miembro suplente de la Comisión Fiscalizadora por parte de los accionistas de acciones de clase B. 12) Consideración de la retribución de los Contadores

Públicos que auditaron los Estados Financieros del ejercicio finalizado el 31/12/2023. 13) Designación de los Contadores Públicos y sus suplentes para desempeñar las funciones de auditoría externa correspondientes al ejercicio que finalizará el 31/12/2024. EL DIRECTORIO”.

NOTAS:

(1) Se recuerda a los señores Accionistas que Caja de Valores S.A., con domicilio en 25 de Mayo 362, Ciudad Autónoma de Buenos Aires, lleva el registro de acciones escriturales de la Sociedad. A fin de participar de la Asamblea, deberán obtener una constancia de la cuenta de acciones escriturales librada al efecto por Caja de Valores S.A. y remitirlas para su inscripción en el Libro de Registro de Asistencia a Asambleas a la casilla de correo electrónico (e-mail) direcciondelegales@tgs.com.ar hasta el día 11 de abril de 2024 a las 18 horas, inclusive.

(2) Conforme el Art. 22, Capítulo II, Título II de las Normas de la Comisión Nacional de Valores (N.T. 2013) (las “Normas”), al momento de inscripción para participar de la Asamblea, los señores Accionistas deberán informar los siguientes datos del titular de las acciones a la casilla de correo electrónico mencionada en la NOTA

(1):(i) el nombre y apellido de la persona que participará de la Asamblea y una copia legible (escaneada o fotografiada) de su D.N.I. o datos de inscripción registral de las personas jurídicas con expresa indicación del Registro donde se hallan inscriptas y de su jurisdicción, (ii) domicilio con indicación de su carácter, y (iii) a quienes participen de la Asamblea a través de un mandatario, la correspondiente copia legible de la documentación (escaneada o fotografiada) que acredite la personería suficientemente autenticada.

(3) En virtud de lo establecido por las Normas, los accionistas, sean éstos personas jurídicas u otras estructuras jurídicas, deberán informar a la Sociedad sus beneficiarios finales indicando el nombre y apellido, nacionalidad, domicilio real, fecha de nacimiento, documento nacional de identidad o pasaporte, CUIT, CUIL u otra forma de identificación tributaria y profesión.

(4) Las personas jurídicas constituidas en el extranjero podrán participar de la asamblea de accionistas a través de mandatarios debidamente instituidos, sin otra exigencia registral.

(5) Aquellas participaciones sociales que figuren como de titularidad de un “trust”, fideicomiso o figura similar, deberán cumplir con lo exigido por el Art. 26, Capítulo II, Título II de las Normas.

(6) Se deja constancia de que el punto 3) de la presente convocatoria corresponde ser tratado en Asamblea Extraordinaria y que el punto 11) de la presente convocatoria corresponde ser tratado en Asamblea Especial.

(7) Se ruega a los Sres. Accionistas concurrir a la Asamblea al menos 30 minutos antes de su inicio, para iniciar el proceso de registración y no demorarlo.

Luis Alberto Fallo – Presidente (Designado por Asamblea General Ordinaria, Extraordinaria y Especial de fecha 19/04/2023 y Acta de Directorio de fecha 19/04/2023)

NATURGY BAN S.A.

“NATURGY BAN S.A. Convocatoria a Asamblea Ordinaria y Extraordinaria. Se convoca a los señores accionistas de NATURGY BAN S.A. a la Asamblea General Ordinaria y Extraordinaria a celebrarse el 10 de abril de 2024 a las 12,00 horas: en primera convocatoria, y en el caso de la Asamblea General Ordinaria a las 13:00 horas en segunda convocatoria, la que se celebrará a distancia mediante la utilización del sistema “Microsoft Teams”, y en la que se tratará el siguiente Orden del Día:

1º Elección de dos (2) accionistas para aprobar y firmar el Acta de la Asamblea.

2º Consideración de los documentos enumerados en el artículo 234, inciso 1º de la Ley 19.550 con relación al Ejercicio Económico cerrado el 31.12.2023.

3º Consideración de los resultados del Ejercicio Económico cerrado el 31.12.2023 y destino de estos. Bonos de Participación.

4º Consideración de la absorción total del saldo de las pérdidas acumuladas que se encuentran registradas en la cuenta de Resultados Acumulados. En su caso, consideración de la previa desafectación total

de la cuenta Reserva facultativa y de la desafectación parcial de la cuenta Reserva para futuros dividendos.

5º Consideración de las remuneraciones al directorio (\$ 69.729.143 importe asignado) correspondientes al ejercicio económico finalizado el 31.12.2023, el cual arrojó quebranto computable en los términos de las normas de la Comisión Nacional de Valores.

6º Honorarios de los Miembros de la Comisión Fiscalizadora.

7º Aprobación de la gestión del Directorio.

8º Aprobación de la gestión de la Comisión Fiscalizadora.

9º Fijación del número de integrantes del Directorio.

10º Designación de los miembros del Directorio para el Ejercicio Económico 2024.

11º Fijación del número de integrantes de la Comisión Fiscalizadora.

12º Designación de los miembros de la Comisión Fiscalizadora para el Ejercicio Económico 2024.

13º Tratamiento de la remuneración del Auditor Certificante de los Estados Financieros del Ejercicio Económico 2023 y

14º Designación del Auditor Certificante de los Estados Financieros del Ejercicio Económico 2024.

Notas: Se informa a los señores Accionistas que de conformidad con las disposiciones del art. 61 de la Ley de Mercado de Capitales N° 26.831, de las Normas de la Comisión Nacional de Valores (la “CNV”) y del art. 19 del Estatuto de la Sociedad, la Asamblea se celebrará a distancia desde la sede social de la Sociedad sita en Av. Corrientes 800, Edificio Torre Odeón, piso 29º, de la Ciudad Autónoma de Buenos Aires, de conformidad con el siguiente procedimiento: (i) Para la celebración de la Asamblea se respetarán todos los recaudos previstos por las Normas de la CNV, mediante la utilización del sistema “Microsoft Teams”; (ii) El link y el modo para el acceso al sistema, junto con el instructivo de acceso y desarrollo del acto asambleario, será enviado a los accionistas que comuniquen su asistencia a la Asamblea, en respuesta al correo electrónico referido en el punto siguiente; (iii) Los accionistas deberán comunicar su asistencia a la Asamblea a la dirección de correo electrónico secretariadeldirectorio@naturgy.com.ar hasta las 18:00 horas del día 4 de abril de 2024. Salvo que se indique lo contrario, se utilizará la dirección de correo electrónico desde donde cada accionista comunicó su asistencia para informar el link de la videoconferencia; (iv) El Libro de Registro de Acciones Ordinarias Escriturales de la Sociedad es llevado por Caja de Valores S.A. En orden a lo establecido en el art. 238 de la Ley N° 19.550, para asistir a la Asamblea los accionistas deberán solicitar a Caja de Valores S.A. una constancia de la cuenta de acciones escriturales, la que deberá ser remitida al correo electrónico referido en el punto anterior en cualquier día hábil hasta las 18:00 horas del día 4 de abril de 2024 inclusive, para su asiento en el Libro de Depósito de Acciones y de Registro de Asistencia a Asambleas; (v) Los accionistas y quienes concurren a la Asamblea en su representación, deberán enviar al correo electrónico mencionado en el punto (iii) todos los datos requeridos en las Normas de la CNV (N.T. 2013 y mod.); (vi) Los accionistas que participen de la Asamblea a través de apoderados, deberán remitir al correo electrónico referido en el apartado (iii), el instrumento habilitante correspondiente, suficientemente autenticado; (vii) A partir del 21 de marzo de 2024 se encontrará disponible la documentación y las propuestas del Directorio que serán sometidas a consideración de los accionistas en los distintos puntos del Orden del Día, la que será enviada a los accionistas que así lo soliciten al correo electrónico que informen para tal fin (art. 70 de la Ley N° 26.831); (viii) La Asamblea comenzará puntualmente en los horarios notificados y no se admitirán participantes con posterioridad a los mismos; (ix) Al momento de la votación, cada accionista será interpelado sobre su voto acerca de las mociones propuestas, a fin de que emita el mismo con audio e imagen, asegurando su verificación en cualquier instancia; (x) Atento a lo dispuesto por el artículo 24, Capítulo II, Título II de las Normas de la Comisión Nacional de Valores (T.O. 2013) los señores Accionistas que sean personas jurídicas u otras estructuras jurídicas, deberán informar a la Sociedad sus beneficiarios finales. A tal fin deberán consignar el nombre y apellido, nacionalidad, domicilio real, fecha de nacimiento, DNI o Pasaporte, CUIT, CUIL u otra forma de identificación tributaria y profesión; (xi) Se ruega a los señores Accionistas presentarse con no menos de 15 minutos de anticipación a la hora prevista para la realización de la Asamblea, a fin de facilitar su acreditación y registro de asistencia; y (xii) Los miembros de la Comisión Fiscalizadora de la Sociedad que participen de la Asamblea verificarán el cumplimiento de los extremos antes mencionados así como de los recaudos previstos en las Normas de la CNV”.

NÓMINA DE DIRECTORIO**GCDI S.A.**

Ciudad Autónoma de Buenos Aires, 8 de marzo de 2024

Sres.

BOLSAS Y MERCADOS ARGENTINOS S.A. (BYMA)

Presente

Ref.: GCDI S.A. | Nómina de Autoridades

De mi mayor consideración:

Me dirijo a Uds. en mi carácter de Responsable de las Relaciones con el Mercado de **GCDI S.A.** ("Sociedad"), con el propósito de acompañar una nómina actualizada de los miembros del Directorio de la Sociedad al día de la fecha.

Miembros integrantes del Directorio:

Nombre	Cargo	Fecha de Designación	Vencimiento del mandato	Carácter
Nicolas Piacentino	Director Titular	26/04/2023	31/12/2025	Independiente
Mauricio Lopez Aranzasti	Director Titular	26/04/2023	31/12/2025	Independiente
Isaac Hector Mochon	Director Titular	26/04/2023	31/12/2025	Independiente
Francisco Sersale	Director Titular	26/04/2023	31/12/2025	No independiente
Maria Lorena Capriati	Director Titular	31/05/2023	25/04/2024	Independiente
Mario Roberto Ascher Moran	Director Suplente	26/04/2023	31/12/2025	Independiente
Santiago McCormick	Director Suplente	26/04/2023	31/12/2025	Independiente
Tomas Iavicoli	Director Suplente	26/04/2023	31/12/2025	Independiente
Ernesto Ariel Epelman	Director Suplente	31/05/2023	25/04/2024	Independiente
Damian Barreto	Director Suplente	26/04/2023	31/12/2025	No Independiente
Gaston Lernoud	Director Suplente	26/04/2023	31/12/2025	No Independiente
Daniel Antunez	Director Suplente	26/04/2023	31/12/2025	No Independiente

Sin otro particular, saludamos a Uds. atentamente.

Daniel Antunez

Responsable de Relaciones con el Mercado

CÓDIGO DE GOBIERNO SOCIETARIO**INVERSORA ELECTRICA DE BUENOS AIRES S.A.**

Nota de la Bolsa: La emisora ha remitido el informe anual de Gobierno Corporativo, el cual se encuentra disponible para su lectura en la Biblioteca de esta Asociación y en el sitio web del Mercado.

GCDI S.A.

Nota de la Bolsa: La emisora ha remitido el informe anual de Gobierno Corporativo, el cual se encuentra disponible para su lectura en la Biblioteca de esta Asociación y en el sitio web del Mercado.

DYCASA S.A.

Nota de la Bolsa: La emisora ha remitido el informe anual de Gobierno Corporativo, el cual se encuentra disponible para su lectura en la Biblioteca de esta Asociación y en el sitio web del Mercado.

CENTRAL PUERTO S.A.

Nota de la Bolsa: La emisora ha remitido el informe anual de Gobierno Corporativo, el cual se encuentra disponible para su lectura en la Biblioteca de esta Asociación y en el sitio web del Mercado.

HOLCIM (ARGENTINA) S.A.

Nota de la Bolsa: La emisora ha remitido el informe anual de Gobierno Corporativo, el cual se encuentra disponible para su lectura en la Biblioteca de esta Asociación y en el sitio web del Mercado.

GRUPO FINANCIERO GALICIA S.A.

Nota de la Bolsa: La emisora ha remitido el informe anual de Gobierno Corporativo, el cual se encuentra disponible para su lectura en la Biblioteca de esta Asociación y en el sitio web del Mercado.

LONGVIE S.A.

Nota de la Bolsa: La emisora ha remitido el informe anual de Gobierno Corporativo, el cual se encuentra disponible para su lectura en la Biblioteca de esta Asociación y en el sitio web del Mercado.

AUTOPISTAS DEL SOL S.A.

Nota de la Bolsa: La emisora ha remitido el informe anual de Gobierno Corporativo, el cual se encuentra disponible para su lectura en la Biblioteca de esta Asociación y en el sitio web del Mercado.

GRUPO CONCESIONARIO DEL OESTE S.A.

Nota de la Bolsa: La emisora ha remitido el informe anual de Gobierno

Corporativo, el cual se encuentra disponible para su lectura en la Biblioteca de esta Asociación y en el sitio web del Mercado.

GRUPO CLARIN S.A.

Nota de la Bolsa: La emisora ha remitido el informe anual de Gobierno Corporativo, el cual se encuentra disponible para su lectura en la Biblioteca de esta Asociación y en el sitio web del Mercado.

MORIXE HERMANOS S.A.C.I.

Nota de la Bolsa: La emisora ha remitido el informe anual de Gobierno Corporativo, el cual se encuentra disponible para su lectura en la Biblioteca de esta Asociación y en el sitio web del Mercado.

LABORATORIOS RICHMOND S.A.C.I.F.

Nota de la Bolsa: La emisora ha remitido el informe anual de Gobierno Corporativo, el cual se encuentra disponible para su lectura en la Biblioteca de esta Asociación y en el sitio web del Mercado.

GRIMOLDI S.A.

Nota de la Bolsa: La emisora ha remitido el informe anual de Gobierno Corporativo, el cual se encuentra disponible para su lectura en la Biblioteca de esta Asociación y en el sitio web del Mercado.

SOCIEDAD COMERCIAL DEL PLATA S.A.

Nota de la Bolsa: La emisora ha remitido el informe anual de Gobierno Corporativo, el cual se encuentra disponible para su lectura en la Biblioteca de esta Asociación y en el sitio web del Mercado.

EDESAL HOLDING S.A.

Nota de la Bolsa: La emisora ha remitido el informe anual de Gobierno Corporativo, el cual se encuentra disponible para su lectura en la Biblioteca de esta Asociación y en el sitio web del Mercado.

REPORTES DE SUSTENTABILIDAD



GRUPO FINANCIERO GALICIA S.A.

Nota de la Bolsa: La emisora ha remitido el Reporte de Sustentabilidad 2023, el cual se encuentra disponible para su lectura en la Biblioteca de esta Asociación y en el sitio web del Mercado.

LABORATORIOS RICHMOND S.A.C.I.F.

Nota de la Bolsa: La emisora ha remitido el Reporte de Sustentabilidad 2023, el cual se encuentra disponible para su lectura en la Biblioteca de esta Asociación y en el sitio web del Mercado.

BOLSA DE COMERCIO DE BUENOS AIRES

TRIBUNAL DE ARBITRAJE GENERAL DE LA BOLSA DE COMERCIO DE BUENOS AIRES

HORARIO DE ATENCION AL PUBLICO
Lunes a Viernes de 13:00 hs. A 18:00 hs.

OBLIGACIONES NEGOCIABLES

MSU S.A.

DECLARACION JURADA PREVISTA EN EL ARTÍCULO 4º DEL TÍTULO XII, CAPÍTULO I, SECCIÓN III DE LAS NORMAS DE LA CNV (T.O. 2013) EN FUNCIÓN DE LO PREVISTO EN EL ARTÍCULO 11º, DEL TÍTULO II, SECCIÓN III DE LAS NORMAS.

En mi carácter de Director de MSU S.A., designado por la Asamblea General Ordinaria y Extraordinaria del 26 de febrero de 2024, informo mi calidad de independiente.

Ciudad Autónoma de Buenos Aires, 11 de marzo de 2024

Manuel Santos Uribebarrea

AUTORIZACIÓN DE LISTADO



AVISO

APROBACIÓN DE MODIFICACIÓN DE CIERTOS TÉRMINOS Y CONDICIONES DE UN PROGRAMA GLOBAL DE EMISIÓN DE OBLIGACIONES NEGOCIABLES

AUTORIZACIÓN DE LISTADO DE OBLIGACIONES NEGOCIABLES

CO-EMISORAS: GENERACIÓN MEDITERRÁNEA S.A. y CENTRAL TÉRMICA ROCA S.A.

Esta Bolsa de Comercio, en ejercicio de las actividades delegadas de conformidad con el artículo 32, inciso b) de la Ley 26.831, ha dispuesto: (i) aprobar la modificación de ciertos términos y condiciones del Programa Global de Emisión de Obligaciones Negociables por un monto máximo en circulación de hasta v/n u\$s 1.000.000.000,- (o su equivalente en otras monedas o unidades de medida o valor) estructurado por las Sociedades del rubro, de acuerdo a lo resuelto por los Directorios de ambas Sociedades en sus reuniones celebradas el 17.01.2024; y (ii) autorizar el listado de los siguientes valores negociables a ser co-emitidos en el marco de dicho Programa Global:

MONTOS Y MONEDAS DE LA EMISIÓN:

Obligaciones Negociables Clase XXIV Adicionales por	v/n u\$s	1.911.133,-
Obligaciones Negociables Clase XXVIII por	v/n u\$s	5.547.802,-

Obligaciones Negociables Clase XXIX por	v/n\$	1.696.417.478,-
Obligaciones Negociables Clase XXX por	v/n UVA	6.037.123

CONDICIONES DE EMISIÓN:

Las Obligaciones Negociables Clase XXIV Adicionales tendrán los mismos términos y condiciones (excepto por su Fecha de Emisión y Liquidación, y Precio de Emisión) que las Obligaciones Negociables Clase XXIV originales, cuyo listado fue autorizado en este Mercado el 20.07.2023; constituyendo una única Clase y siendo fungibles entre sí.

DENOMINACIONES MÍNIMAS DE NEGOCIACIÓN:

Clases XXIV y XXVIII: u\$s 1,-

Clase XXIX: \$ 1,-

Clase XXX: UVA 1

CÓDIGOS DE ESPECIE:

Clase XXIV: Pesos:	MRCPO
Dólar MEP:	MRPCD
Dólar Cable:	MRPCC
Clase XXVIII: Pesos:	MRCUO
Dólar MEP:	MRCUD
Dólar Cable:	MRCUC

Clase XXIX: Pesos:	MRCVO
Dólar MEP:	MRCVD
Dólar Cable:	MRCVC

Clase XXX: Pesos:	MRCWO
Dólar MEP:	MRCWD
Dólar Cable:	MRCWC

La totalidad de las condiciones generales del Programa Global consta en la Enmienda al Prospecto enviada por la Comisión Nacional de Valores y difundida el 07.03.2024 en los medios informativos de este Mercado, de acuerdo con la delegación de actividades del inciso g) del artículo legal precedentemente aludido.

La totalidad de las condiciones generales de la presente emisión consta en el Suplemento de Prospecto, la Enmienda al mismo y el Segundo Aviso Complementario enviados por la Emisora, difundidos los días 04.03.2024, 05.03.2024 y 06.03.2024, respectivamente, en los referidos medios informativos.

La lectura de los mencionados documentos resulta imprescindible ante cualquier decisión de inversión.

Buenos Aires, 11 de marzo de 2024

**AVISO****AUTORIZACIÓN DE LISTADO****OBLIGACIONES NEGOCIABLES**

EMISORA: MSU ENERGY S.A.

Esta Bolsa de Comercio, en ejercicio de las actividades delegadas de conformidad al artículo 32, inciso b) de la Ley 26.831, ha dispuesto autorizar el listado de los siguientes valores negociables a ser emitidos en el marco del Programa Global de Emisión de Obligaciones Negociables por un monto máximo en circulación de v/n u\$s 900.000.000,- (o su equivalente en otras monedas o unidades de medida o valor):

MONTOS Y MONEDAS DE EMISIÓN:

Obligaciones Negociables Clase VIII por v/n \$ 7.831.109.206,-.

Obligaciones Negociables Clase X por v/n u\$s 13.987.965,-.

DENOMINACIONES MÍNIMAS DE NEGOCIACIÓN:

Clase VIII: \$ 1,-

Clase X: u\$s 1,-

CÓDIGOS DE ESPECIE:

Clase VIII:	Pesos:	RUC80
	Dólar MEP:	RUC8D
	Cable:	RUC8C

Clase X:	Pesos:	RUCAO
	Dólar MEP:	RUCAD
	Cable:	RUCAC

La totalidad de las condiciones generales de la presente emisión consta en el Suplemento de Prospecto y en su Adenda, enviados por la Emisora y difundidos el 05.03.2024 y el 08.03.2024, respectivamente, en los medios informativos de este Mercado, de conformidad con las actividades delegadas en virtud del inc. g) del artículo legal precedentemente aludido. La lectura de los citados documentos resulta imprescindible ante cualquier decisión de inversión.

Buenos Aires, 11 de marzo de 2024

NEGOCIACIÓN CON ADVERTENCIAS ESPECIALES**AVISO****NEGOCIACIÓN CON ADVERTENCIAS ESPECIALES****CLISA-COMPAÑÍA LATINOAMERICANA DE INFRAESTRUCTURA & SERVICIOS S.A.**

De la documentación contable correspondiente al ejercicio finalizado el 31.12.2023 presentada por la Sociedad del rubro, surge un patrimonio neto negativo de \$ 56.001.112.467.

En función de lo expuesto, esta Bolsa de Comercio de Buenos Aires, en ejercicio de las actividades delegadas conforme al artículo 32 inciso b) de la Ley 26.831 y su modificatoria, ha dispuesto la negociación de los valores de Clisa-Compañía Latinoamericana de Infraestructura & Servicios S.A. con Advertencias Especiales, por aplicación de lo dispuesto en el artículo 39 inciso f), en su remisión al artículo 39 inciso d), del Reglamento de Listado.

Buenos Aires, 11 de marzo de 2024

ADECUACIÓN DE MONTO LISTADO**AVISO****ADECUACIÓN DE MONTO LISTADO**

EMISORA: PLAZA LOGÍSTICA S.R.L.

En razón de la información suministrada por la Sociedad del rubro, difundida en los medios informativos de este Mercado, relacionada con valores negociables oportunamente listados, esta Bolsa de Comercio, en ejercicio de las actividades delegadas de conformidad con el artículo 32, inciso b) de la Ley 26.831, ha dispuesto establecer el valor nominal de la siguiente especie como se indica a continuación:

- Obligaciones Negociables Clase 6 (PZC6O) por v/n UVA 24.784.196

Buenos Aires, 11 de marzo de 2024

SUSCRIPCIÓN

AVISO DE SUSCRIPCIÓN

ÁNGEL ESTRADA Y COMPAÑÍA S.A.

OBLIGACIONES NEGOCIABLES CLASE 14 DENOMINADAS Y PAGADERAS EN PESOS A UNA TASA DE INTERÉS VARIABLE CON VENCIMIENTO A LOS 12 MESES CONTADOS
DESDE LA FECHA DE EMISIÓN Y LIQUIDACIÓN

OBLIGACIONES NEGOCIABLES CLASE 15 DENOMINADAS Y PAGADERAS EN PESOS A UNA TASA DE INTERÉS VARIABLE CON VENCIMIENTO A LOS 24 MESES CONTADOS
DESDE LA FECHA DE EMISIÓN Y LIQUIDACIÓN

A SER EMITIDAS EN CONJUNTO O EN FORMA INDIVIDUAL POR UN VALOR NOMINAL DE HASTA \$ 3.000.000.000 (PESOS TRES MIL MILLONES) AMPLIABLES POR HASTA \$ 10.000.000.000 (PESOS DIEZ MIL MILLONES)

BAJO EL PROGRAMA DE OBLIGACIONES NEGOCIABLES SIMPLES NO CONVERTIBLES EN ACCIONES POR HASTA V/N U\$S 30.000.000 (DÓLARES ESTADOUNIDENSES TREINTA MILLONES) (O SU EQUIVALENTE EN OTRAS MONEDAS O UNIDADES DE VALOR)

Mediante el presente aviso de suscripción (el "Aviso de Suscripción"), se comunica al público en general que Ángel Estrada y Compañía S.A. (la "Sociedad" y/o la "Emisora" en forma indistinta) ofrece en suscripción: (i) las obligaciones negociables clase 14 a una tasa de interés variable con vencimiento a los 12 meses contados desde la Fecha de Emisión y Liquidación, denominadas y pagaderas en Pesos (las "Obligaciones Negociables Clase 14"); y (ii) a las obligaciones negociables clase 15, a una tasa de interés variable con vencimiento a los 24 meses contados desde la Fecha de Emisión y Liquidación, denominadas y pagaderas en Pesos (las "Obligaciones Negociables Clase 15"); y junto con las Obligaciones Negociables Clase 14, las "Obligaciones Negociables"; las cuales serán emitidas por un valor nominal en conjunto o en forma individual de hasta \$ 3.000.000.000 (Pesos tres mil millones), ampliables por hasta \$ 10.000.000.000 (Pesos diez mil millones) (el "Monto Máximo de Emisión"), en el marco de su programa de obligaciones negociables simples (no convertibles en acciones) por un valor nominal de hasta U\$S 30.000.000 (Dólares Estadounidenses treinta millones) (o su equivalente en otras monedas o unidades de valor) (el "Programa"), de acuerdo con los principales términos y condiciones que se resumen a continuación y que forman parte del suplemento de precio de fecha 8 de marzo de 2024 (el "Suplemento de Precio") cuya versión resumida fue publicada también en la misma fecha en la Autopista de la Información Financiera de la Comisión Nacional de Valores (la "CNV") bajo el ítem "Empresas" (la "AIF"), en el sitio web institucional de la Emisora, www.angelestrada.com.ar, en el Boletín Diario de la Bolsa de Comercio de Buenos Aires ("BCBA"), en virtud del ejercicio de la facultad delegada por Bolsas y Mercados Argentinos S.A. ("BYMA") a la BCBA conforme lo dispuesto por la Resolución N° 18.629 de la CNV (el "Boletín Diario de la BCBA") y en el sitio web del Mercado Abierto Electrónico S.A. (el "MAE"). El Programa fue autorizado por la CNV mediante Resolución N° 18.168 de fecha 4 de agosto de 2016 y la prórroga de su plazo de vigencia, la modificación de ciertos términos y condiciones y la reducción de su monto ha sido autorizada por Disposición N° DI-2021-25-APN-GE#CNV

de la Gerencia de Emisoras de la CNV de fecha 8 de junio de 2021 y el levantamiento de condicionamientos ha sido dispuesto por la Gerencia de Emisoras el 14 de junio de 2021. El presente Aviso de Suscripción y el Suplemento de Precio deben ser leídos en forma conjunta con el prospecto del Programa de fecha 27 de febrero de 2024 (el "Prospecto"), cuya versión resumida fue publicada también en la misma fecha en la AIF, en el sitio web institucional de la Emisora, www.angelestrada.com.ar, en el Boletín Diario de la BCBA y en el sitio web del MAE. Todos los términos que comienzan en mayúscula y no definidos en el presente Aviso de Suscripción tendrán el significado que se les asigna en el Prospecto y/o en el Suplemento de Precio, según corresponda.

1) **Emisora:** Ángel Estrada y Compañía S.A.

2) **Organizador:** Banco de Galicia y Buenos Aires S.A.U. con domicilio sito en Tte. Gral. Juan Domingo Perón 430, Ciudad Autónoma de Buenos Aires.

3) **Agentes Colocadores:** Banco de Galicia y Buenos Aires S.A.U. con domicilio sito en Tte. Gral. Juan Domingo Perón 430 (C1038AAJ), Ciudad Autónoma de Buenos Aires, República Argentina e-mail: juan.rolدان@bancogalicia.com.ar; Cohen S.A., con domicilio sito en Ortiz de Ocampo 3302, Módulo 4, Pisos 1 y 2 (C1425DSV), Ciudad Autónoma de Buenos Aires, República Argentina, e-mail: mdurruty@cohen.com.ar, rherrero@cohen.com.ar, mesa@cohen.com.ar; Banco Santander Argentina S.A. con domicilio sito en Av. Juan de Garay 151 (C1063ABB), Ciudad Autónoma de Buenos Aires, República Argentina, e-mail: erandleseal@santander.com.ar; Banco de Servicios y Transacciones S.A. con domicilio sito en Tte. Gral. Juan Domingo Perón 646, Piso 4 (C1038AAN), Ciudad Autónoma de Buenos Aires, República Argentina, e-mail: mesa@bst.com.ar; Allaria S.A. con domicilio sito en 25 de Mayo 359, Piso 12 (C1002ABG), Ciudad Autónoma de Buenos Aires, República Argentina, e-mail: emisionesprimarias@allaria.com.ar; Facimex Valores S.A. con domicilio sito en Olga Cossetini 831, Piso 1 (C1107CDC), Ciudad Autónoma de Buenos Aires, República Argentina, e-mail: agustin-fonseca@facimex.com.ar; Banco BBVA Argentina S.A., con domicilio sito en Av. Córdoba 111, Piso 31 (C1054AAA), Ciudad Autónoma de Buenos Aires, República Argentina, e-mail: adolfocesar.martinezluque@bbva.com; Banco de la Provincia de Buenos Aires con domicilio en San Martín 108, Piso 15 (C1004AAD), Ciudad Autónoma de Buenos Aires, República Argentina, e-mail: aperrone@bpbpa.com.ar; Invertir en Bolsa S.A., Av. del Libertador 498, Piso 10 (C1001ABR), Ciudad Autónoma de Buenos Aires, República Argentina, e-mail: smoney@grupoieb.com.ar / gmendive@grupoieb.com.ar / therrlein@grupoieb.com.ar; GMA Capital S.A., Maipú 1300 (C1006ACT), Ciudad Autónoma de Buenos Aires, República Argentina, e-mail: sgalan@gmacap.com; y Balanz Capital Valores S.A.U. con domicilio en Av. Corrientes 316, Piso 3, Oficina 362 (C1043AAQ), Ciudad Autónoma de Buenos Aires, República Argentina, e-mail: ib@balanz.com.

4) **Agente de Depósito Colectivo:** Caja de Valores S.A. ("CVSA").

5) **Período Informativo:** Constará de tres (3) Días Hábiles y comenzará el 11 de marzo de 2024 y finalizará el 13 de marzo de 2024.

6) **Período de Subasta:** Tendrá lugar el día 14 de marzo de 2024 en el horario de 10:00 a 16:00 horas.

7) **Terminación, suspensión o prórroga de la Oferta:** La Sociedad, a su sólo criterio, con el asesoramiento de los Agentes Colocadores, y sin necesidad de invocar motivo alguno, podrá terminar y dejar sin efecto, suspender y/o prorrogar el Período Informativo y/o el Período de Subasta en cualquier momento hasta las 15 horas del día de finalización del Período Informativo y/o Período de Subasta, lo cual, en su caso, será informado mediante un aviso complementario que será publicado por un (1) día en la AIF, en el Boletín Diario de la BCBA, en el micro sitio web de licitaciones del SIOPEL y el boletín electrónico del MAE. La terminación, suspensión y/o prórroga del Período Informativo y/o del Período de Subasta, no generará responsabilidad alguna a la Sociedad, ni otorgará a los oferentes derecho a compensación y/o indemnización alguna.

8) **Forma de Suscripción e Integración:** Las Obligaciones Negociables serán suscriptas e integradas en efectivo en Pesos. Para mayor

información véase la Sección “Plan de Distribución – Suscripción y Liquidación” del Suplemento de Precio. Los Inversores deberán presentar, a través de cualquiera de los Colocadores u otro Agente del MAE, las Órdenes de Compra. Efectuada la integración, las Obligaciones Negociables adjudicadas serán acreditadas en las cuentas de los custodios participantes en el sistema de compensación administrado por MAE-Clear que hubiese indicado el oferente en su respectiva Orden de Compra y/o el Agente del MAE en su Notificación de Elección, según fuera aplicable. Asimismo, cada Agente del MAE deberá de forma inmediata transferir dichas Obligaciones Negociables a la cuenta indicada por cada inversor adjudicado en las respectivas Órdenes de Compra presentadas a través suyo. Lo dispuesto precedentemente no resulta aplicable en aquellos casos en los cuales por cuestiones regulatorias sea necesario transferir las Obligaciones Negociables a los inversores adjudicados con anterioridad al pago del precio de suscripción, en cuyo caso lo descrito en este punto podrá ser realizado con anterioridad a la correspondiente integración. Para mayor información véase la Sección “Plan de Distribución” del Suplemento de Precio.

9) Monto Ofertado: Se ofrecerán Obligaciones Negociables por un valor nominal en conjunto o de forma individual de hasta \$ 3.000.000.000 (Pesos tres mil millones), ampliables por hasta el Monto Máximo de Emisión. La Emisora podrá declarar desierta la colocación respecto de las Obligaciones Negociables, lo cual implicará que no se emitirá Obligación Negociable alguna. El Valor Nominal de las Obligaciones Negociables a emitirse será informado en la fecha de cierre del Período de Subasta, mediante un Aviso de Resultados, conforme se indica en la sección “Plan de Distribución” del Suplemento de Precio.

10) Forma: Las Obligaciones Negociables estarán representadas en un certificado global permanente, a ser depositado en el sistema de depósito colectivo que administra CVSA de acuerdo a lo establecido por la Ley N° 24.587 de Nominatividad de los Títulos Valores Privados. Los tenedores de las Obligaciones Negociables renuncian al derecho de exigir la entrega de láminas individuales. Las transferencias de Obligaciones Negociables podrán realizarse dentro del sistema de depósito colectivo conforme a la Ley N° 20.643 y sus posteriores modificaciones.

11) Precio de Emisión: Las Obligaciones Negociables serán emitidas al 100% del valor nominal (a la par).

12) Denominación Mínima: \$1 (Pesos uno).

13) Monto Mínimo de Suscripción: \$1.000 (Pesos mil) y múltiplos de \$1 (Pesos uno) por encima de esa suma.

14) Unidad Mínima de Negociación: \$1.000 (Pesos mil) y múltiplos de \$1 (Pesos uno) por encima de esa suma.

15) Fecha de Emisión y Liquidación: Será el 18 de marzo de 2024.

16) Fecha de Vencimiento:

(a) **Obligaciones Negociables Clase 14:** vencerán a los 12 meses contados desde la Fecha de Emisión y Liquidación (la “Fecha de Vencimiento de la Clase 14”), la cual será informada oportunamente en el Aviso de Resultados. En caso de que la Fecha de Vencimiento de la Clase 14 no fuese un Día Hábil o de no existir dicho día, la Fecha de Vencimiento de la Clase 14 será el Día Hábil inmediatamente siguiente.

(b) **Obligaciones Negociables Clase 15:** vencerán a los 24 meses contados desde la Fecha de Emisión y Liquidación (la “Fecha de Vencimiento de la Clase 15”), y junto con la Fecha de Vencimiento de la Clase 14, las “Fechas de Vencimiento”), la cual será informada oportunamente en el Aviso de Resultados. En caso de que la Fecha de Vencimiento de la Clase 15 no fuese un Día Hábil o de no existir dicho día, la Fecha de Vencimiento de la Clase 15 será el Día Hábil inmediatamente siguiente.

17) Amortización:

(a) **Obligaciones Negociables Clase 14:** el 100% del capital de las Obligaciones Negociables Clase 14 será amortizado en 1 (un) pago a ser realizado en la Fecha de Vencimiento de la Clase 14.

(b) **Obligaciones Negociables Clase 15:** el 100% del capital de las Obligaciones Negociables Clase 15 será amortizado en 3 (tres) pagos a ser estructurados de la siguiente manera (i) el primero equivalente al 33% del capital total de las Obligaciones Negociables Clase 15, pagadero a los 18 meses contados desde la Fecha de Emisión y Liquidación; (ii) el segundo equivalente al 33% del capital total de las Obligaciones Negociables Clase 15, pagadero a los 21 meses contados desde la Fecha de Emisión y Liquidación; y (iii) el tercero equivalente al 34% del capital total de las Obligaciones Negociables Clase 15, pagadero en la Fecha de Vencimiento de la Clase 15 (cada una, una “Fecha de Amortización de la Clase 15”). Las Fechas de Amortización de la Clase 15 serán informadas oportunamente en el Aviso de Resultados.

18) Rescate Opcional:

(a) **Las Obligaciones Negociables Clase 14** no podrán ser rescatadas en forma total o parcial a opción de la Emisora con anterioridad a su vencimiento.

(b) **Las Obligaciones Negociables Clase 15:** en cualquier momento a partir de los 12 meses contados desde la Fecha de Emisión y Liquidación, la Emisora tendrá el derecho, a su sola opción, de rescatar las Obligaciones Negociables Clase 15 parcial o totalmente a un precio de rescate equivalente a los precios de rescate que se detallan a continuación, junto con los intereses devengados e impagos y Adicionales, si los hubiera, hasta la fecha de rescate:

(i) a partir de los 12 meses contados desde la Fecha de Emisión y Liquidación (exclusive), hasta los 18 meses contados desde dicha fecha, el precio de rescate será equivalente al 103% del valor nominal de las Obligaciones Negociables Clase 15, a ser rescatadas;

(ii) a partir de los 18 meses contados desde la Fecha de Emisión y Liquidación (inclusive) y hasta la Fecha de Vencimiento de la Clase 15, el precio de rescate será equivalente al 101% del valor nominal de las Obligaciones Negociables Clase 15, a ser rescatadas.

La Sociedad garantizará la igualdad de trato entre los tenedores de Obligaciones Negociables Clase 15. La decisión será publicada en los sistemas de información de los mercados donde se listen las Obligaciones Negociables Clase 15 y en la AIF. Tal publicación constituirá notificación suficiente para los obligacionistas. El precio de rescate del valor nominal de las Obligaciones Negociables Clase 15 a ser rescatadas, junto con los intereses devengados e impagos y Montos Adicionales, si los hubiera, hasta pero sin incluir la fecha de rescate, se pagará en un plazo no mayor a treinta (30) días desde la publicación del aviso correspondiente.

19) Moneda de denominación y Pago: Las Obligaciones Negociables estarán denominadas y serán pagaderas en Pesos, en función del método descrito en la sección “Plan de Distribución” del Suplemento de Precio.

20) Tasa de Interés:

(a) **Obligaciones Negociables Clase 14:** devengarán intereses a una tasa de interés variable anual truncada a dos decimales, que será equivalente a la suma de (i) la Tasa de Referencia (conforme dicho término se define más adelante); más (ii) el Margen de Corte de la Clase 14 (conforme dicho término se define más adelante) (la “Tasa de Interés de la Clase 14”). Con la salvedad de que únicamente para el primer Período de Devengamiento de Intereses de la Clase 14 (conforme dicho término se define más adelante), la Tasa de Interés de la Clase 14 podrá tener un mínimo a ser informado al público inversor mediante el Aviso de Suscripción o en un aviso complementario al aviso de suscripción (la “Tasa de Interés Mínima Clase 14” y el “Aviso Complementario”, respectivamente).

(b) **Obligaciones Negociables Clase 15:** devengarán intereses a una tasa de interés variable anual truncada a dos decimales, que será equivalente a la suma de (i) la Tasa de Referencia; más (ii) el Margen de Corte de la Clase 15 (conforme dicho término se define más adelante) (la “Tasa de Interés de la Clase 15”). Con la salvedad de que únicamente para el primer Período de Devengamiento de Intereses de la Clase 15 (conforme dicho término se define más adelante), la Tasa de Interés de la Clase 15 podrá tener un mínimo a ser informado al público inversor mediante el Aviso de Suscripción o en un Aviso Complementario (la “Tasa de Interés Mínima Clase 15”).

La Tasa de Interés de la Clase 14 y la Tasa de Interés de la Clase 15, correspondientes a cada Período de Devengamiento de Intereses (conforme dicho término se define más adelante) y los intereses devengados bajo cada Período de Devengamiento de Intereses, serán calculados en cada Fecha de Pago de Intereses de la Clase 15 por el Agente de Cálculo e informados en el aviso de pago correspondiente a ser publicado en el Boletín Diario de la BCBA, en el sitio web del MAE y en la AIF.

La Tasa de Interés de la Clase 14 y la Tasa de Interés de la Clase 15, resultantes de dichos cálculos serán truncada a dos decimales. El criterio de redondeo será el siguiente: del decimal 1 al decimal 4, se redondea hacia abajo; del decimal 5 al decimal 9, se redondea hacia arriba.

21) Tasa de Referencia: Será, para cada Período de Devengamiento de Intereses, el promedio aritmético simple de las Tasa Badlar Privada (según dicho término se define más adelante) publicada durante el período que se inicia el octavo Día Hábil anterior al inicio de cada Período de Devengamiento de Intereses, inclusive, y finaliza el octavo Día Hábil anterior a la Fecha de Pago de Intereses correspondiente, exclusive.

“Tasa Badlar Privada” significa la tasa de interés para depósitos a plazo fijo de más de \$1.000.000, de 30 a 35 días de plazo en bancos privados, publicada por el BCRA en su sitio web (www.bcra.gob.ar). En caso de que el BCRA suspenda la publicación de la Tasa Badlar Privada, dicha tasa de interés será sustituida por (i) la tasa sustituta de dicha tasa que informe el BCRA; o (ii) en caso de no existir dicha tasa sustituta, el promedio aritmético de tasas pagadas para depósitos en pesos por un monto mayor a un millón de pesos para idéntico plazo por los cinco primeros bancos privados según el último informe de depósitos disponibles publicado por el BCRA.

22) Margen de Corte:

(a) **Obligaciones Negociables Clase 14:** es el margen a ser adicionado a la Tasa de Referencia para el cálculo de la Tasa de Interés de la Clase 14, expresado como un porcentaje nominal anual truncado a dos decimales, que se determinará una vez finalizado el Período de Subasta, conforme al procedimiento que se establece en la sección “Plan de Distribución.” del Suplemento de Precio y que será informado a los inversores mediante el Aviso de Resultados anual (el “Margen de Corte de la Clase 14”).

(b) **Obligaciones Negociables Clase 15:** es el margen a ser adicionado a la Tasa de Referencia para el cálculo de la Tasa de Interés de la Clase 15, expresado como un porcentaje nominal anual truncado a dos decimales, que se determinará una vez finalizado el Período de Subasta, conforme al procedimiento que se establece en la sección “Plan de Distribución.” del presente Suplemento de Precio y que será informado a los inversores mediante el Aviso de Resultados (el “Margen de Corte de la Clase 15”) y, junto con el Margen de Corte de la Clase 14, los “Márgenes de Corte”).

Se aclara a los potenciales inversores que los Márgenes de Corte podrán ser iguales al 0,00% o negativos. En caso de que alguno de los Márgenes de Corte fuese negativo, los puntos básicos en cuestión serán detraídos de la Tasa de Referencia en la Fecha de Pago de Intereses, según pudiera aplicar. De esta forma, podría suceder que las Obligaciones Negociables puedan no generar rendimiento, sin perjuicio lo cual, en el caso de que la Tasa de Interés de la Clase 14 (sumatoria de la Tasa de Referencia y el Margen de Corte de la Clase 14) y/o la Tasa de Interés de la Clase 15 (sumatoria de la Tasa de Referencia y el Margen de Corte de la Clase 15), dieran como resultado un monto negativo, se entenderá que el rendimiento bajo las Obligaciones Negociables la clase en cuestión será de 0,00%.

23) Fechas de Pago de Intereses:

(a) **Obligaciones Negociables Clase 14:** Los intereses de las Obligaciones Negociables Clase 14 serán pagados trimestralmente, en forma vencida, a partir de la Fecha de Emisión y Liquidación, en las fechas que sean un número de día idéntico a la Fecha de Emisión y Liquidación, pero del correspondiente trimestre o, de no ser un Día Hábil o de no existir dicho día, el primer Día Hábil posterior, salvo por la última fecha de pago

de intereses que se realizará en la Fecha de Vencimiento de la Clase 14 (cada una, una “Fecha de Pago de Intereses de la Clase 14”).

(b) **Obligaciones Negociables Clase 15:** Los intereses de las Obligaciones Negociables Clase 15 serán pagados trimestralmente, en forma vencida, a partir de la Fecha de Emisión y Liquidación, en las fechas que sean un número de día idéntico a la Fecha de Emisión y Liquidación, pero del correspondiente trimestre o, de no ser un Día Hábil o de no existir dicho día, el primer Día Hábil posterior, salvo por la última fecha de pago de intereses que se realizará en la Fecha de Vencimiento de la Clase 15 (cada una, una “Fecha de Pago de Intereses de la Clase 15”; y junto con las Fechas de Pago de Intereses de la Clase 14, las “Fechas de Pago de Intereses”).

Cualquier pago adeudado bajo las Obligaciones Negociables efectuado en dicho Día Hábil inmediatamente posterior tendrá la misma validez que si hubiera sido efectuado en la fecha en la cual vencía el mismo, y no se devengarán intereses durante el período comprendido entre dicha fecha y el Día Hábil inmediato posterior estableciéndose, sin embargo, que si las Fechas de Vencimiento fueran un día inhábil o de no existir dicho día, se devengarán intereses durante el período comprendido entre dicha fecha y el Día Hábil inmediato posterior. Las Fechas de Pago de Intereses serán informadas mediante la publicación del Aviso de Resultados.

24) Período de Devengamiento de Intereses:

(a) **Obligaciones Negociables Clase 14:** significa el período comprendido entre una Fecha de Pago de Intereses de la Clase 14 y la Fecha de Pago de Intereses de la Clase 14 inmediata siguiente, incluyendo el primer día y excluyendo el último día (cada uno, un “Período de Devengamiento de Intereses de la Clase 14”). El primer Período de Devengamiento de Intereses de la Clase 14 será el comprendido entre la Fecha de Emisión y Liquidación y la Fecha de Pago de Intereses de la Clase 14 inmediata siguiente a la Fecha de Emisión y Liquidación, incluyendo el primer día y excluyendo el último día. El último Período de Devengamiento de Intereses de la Clase 14 será el comprendido entre la Fecha de Pago de Intereses de la Clase 14 inmediata anterior a la Fecha de Vencimiento de la Clase 14 y la Fecha de Vencimiento de la Clase 14, incluyendo el primer día y excluyendo el último día.

(b) **Obligaciones Negociables Clase 15:** significa el período comprendido entre una Fecha de Pago de Intereses de la Clase 15 y la Fecha de Pago de Intereses de la Clase 15 inmediata siguiente, incluyendo el primer día y excluyendo el último día (cada uno, un “Período de Devengamiento de Intereses de la Clase 15”; y junto con los Períodos de Devengamiento de Intereses de la Clase 14, los “Períodos de Devengamiento de Intereses”). El primer Período de Devengamiento de Intereses de la Clase 15 será el comprendido entre la Fecha de Emisión y Liquidación y la Fecha de Pago de Intereses de la Clase 15 inmediata siguiente a la Fecha de Emisión y Liquidación, incluyendo el primer día y excluyendo el último día. El último Período de Devengamiento de Intereses de la Clase 15 será el comprendido entre la Fecha de Pago de Intereses de la Clase 15 inmediata anterior a la Fecha de Vencimiento de la Clase 15 y la Fecha de Vencimiento de la Clase 15, incluyendo el primer día y excluyendo el último día.

25) Pago: Todos los pagos serán efectuados por la Emisora en Pesos mediante transferencia de los importes correspondientes a CVSA para su acreditación en las respectivas cuentas de los tenedores con derecho a cobro.

Si cualquier día de pago de cualquier monto bajo las Obligaciones Negociables no fuera un Día Hábil, o de no existir dicho día, dicho pago será efectuado en el Día Hábil inmediatamente posterior. Cualquier pago adeudado bajo las Obligaciones Negociables efectuado en dicho Día Hábil inmediatamente posterior tendrá la misma validez que si hubiera sido efectuado en la fecha en la cual vencía el mismo, y no se devengarán intereses durante el período comprendido entre dicho día y el Día Hábil inmediato posterior, estableciéndose, sin embargo, que si la Fecha de Vencimiento fuera un día inhábil o de no existir dicho día, se devengarán intereses durante el período comprendido entre dicha fecha y el Día Hábil inmediato posterior.

La Emisora será la encargada de realizar todos los cálculos y determinar las sumas que se deberán pagar en cada caso, incluyendo las sumas que

corresponda pagar en cada una de las Fechas de Pago de Intereses, en cada una de las Fechas de Amortización de la Clase 15, las Fechas de Vencimiento, las fechas de rescate y las fechas en las que se subsane cualquier incumplimiento.

La Emisora tendrá a su cargo informar a los tenedores de Obligaciones Negociables mediante la publicación en el sitio web de la CNV (<https://www.argentina.gob.ar/cnv>), en el ítem "Información Financiera", en el Boletín Diario de la BCBA, en el sitio web del MAE y en el sitio web de la Emisora (<http://www.angelestrada.com.ar>), de un aviso de pago de servicios, los importes a ser abonados bajo las Obligaciones Negociables en cada fecha en que corresponda realizar un pago bajo éstas, discriminando los conceptos. El aviso de pago de servicios se publicará con al menos cinco (5) Días Hábiles de anticipación a la fecha prevista para el pago en cuestión.

26) Listado y negociación: La Emisora ha solicitado el listado y la negociación de las Obligaciones Negociables en BYMA y en el MAE, respectivamente.

27) Método de Colocación: Las Obligaciones Negociables serán colocadas mediante el sistema de subasta pública, conforme el mecanismo establecido en el Capítulo IV, Título VI de las Normas de la CNV y demás normativa aplicable. Al respecto ver "Plan de Distribución" del Suplemento de Precio.

28) Tramo Competitivo y Tramo No Competitivo: La oferta de las Obligaciones Negociables constará de un tramo competitivo (el "Tramo Competitivo") y de un tramo no competitivo (el "Tramo No Competitivo"). Las Órdenes de Compra remitidas bajo el Tramo Competitivo deberán indefectiblemente incluir el Solicitado Clase 14 y/o el Margen Solicitado Clase 15, según corresponda, mientras que aquellas que se remitan bajo el Tramo No Competitivo no incluirán dicha variable. Bajo el Tramo Competitivo, los oferentes, en caso de que así lo deseen, podrán limitar su adjudicación final en un porcentaje máximo del valor nominal total a emitirse de la clase de Obligaciones Negociables que se desea suscribir, porcentaje que deberá ser detallado por cada oferente en la respectiva Orden de Compra.

Podrán participar del Tramo No Competitivo los potenciales inversores que remitieran, de manera individual o agregada, Órdenes de Compra de cada clase de Obligaciones Negociables por hasta un valor nominal de Obligaciones Negociables de hasta \$500.000 (Pesos quinientos mil).

Las Órdenes de Compra que conformen el Tramo No Competitivo no se tomarán en cuenta para la determinación de los Márgenes de Corte. La totalidad de las Obligaciones Negociables adjudicadas al Tramo No Competitivo no podrá superar, en cada caso, el 50% del valor nominal a emitirse de cada clase de Obligaciones Negociables.

Bajo el Tramo Competitivo los oferentes podrán presentar sin limitación alguna más de una Orden de Compra que contengan montos solicitados de las Obligaciones Negociables y Márgenes Solicitados, distintos entre sí de las distintas Órdenes de Compra del mismo oferente, pudiendo quedar adjudicadas una, todas o ninguna de las Órdenes de Compra remitidas, de conformidad con el procedimiento que se describe en esta sección.

Las Órdenes de Compra remitidas serán consideradas, a todos los efectos, como ofertas irrevocables y en firme.

Ningún Inversor podrá presentar Órdenes de Compra cuyos montos solicitados superen el Monto Máximo de Emisión, ya sea que se presenten en una o más Órdenes de Compra del mismo Inversor y fueran presentadas ante uno o más Agentes Colocadores.

29) Duration: será informada en el Aviso de Resultados.

30) Destino de los fondos: La Emisora utilizará los fondos netos obtenidos de la colocación de las Obligaciones Negociables de conformidad con lo establecido en la sección "Destino de los Fondos" del Suplemento de Precio.

31) Calificación de Riesgo: Moody's Local AR Agente de Calificación

de Riesgo S.A., en su dictamen de fecha 6 de marzo de 2024, ha calificado a las Obligaciones Negociables Clase 14 como "ML A-1.Ar" con perspectiva estable y a las Obligaciones Negociables Clase 15 como "A.Ar" con perspectiva estable. Asimismo, Fix SCR S.A. Agente de Calificación de Riesgo (afiliada de Fitch Ratings), en su dictamen de fecha 6 de marzo de 2024, ha calificado a las Obligaciones Negociables Clase 14 como "A2(arg)" con perspectiva estable y a las Obligaciones Negociables Clase 15 como "A-(arg)" con perspectiva estable. Las calificaciones de riesgo de las Obligaciones Negociables no representarán en ningún caso una recomendación para comprar, mantener o vender las Obligaciones Negociables. Para más información véase la sección "Calificación de Riesgo" en el Suplemento de Precio.

32) Agente de Cálculo: Ángel Estrada y Compañía S.A.

33) Agente de Liquidación y dueño de la rueda MAE: Banco de Galicia y Buenos Aires S.A.U.

34) Comisiones: Por sus servicios para actuar como organizadores y colocadores de las Obligaciones Negociables sobre la base de sus "mejores esfuerzos" en los términos del inciso a) del artículo 774 del Código Civil y Comercial de la Nación; y conforme con los procedimientos usuales en el mercado de capitales de la Argentina, los Agentes Colocadores recibirán una comisión de organización y colocación de parte de la Emisora. Ni la Emisora ni los Agentes Colocadores pagarán comisión alguna ni reembolsará gasto alguno a los Agentes del MAE (distintos de los Colocadores) a través de los cuales se presenten Órdenes de Compra, sin perjuicio que estos últimos podrían cobrar comisiones y/o gastos directamente a los Inversores Calificados que presenten Órdenes de Compra a través de los mismos.

35) Ley Aplicable y jurisdicción: Todas las cuestiones relacionadas con las Obligaciones Negociables se registrarán por, y deberán ser interpretadas exclusivamente de conformidad con las leyes de la Argentina. Toda controversia que se suscite entre la Emisora por un lado, y cualquier persona que intervenga en cualquier carácter en la colocación y suscripción de las Obligaciones Negociables y cualquier tercero, por otro lado, en relación a las Obligaciones Negociables (incluyendo, sin limitación, sobre la existencia, validez, calificación, interpretación, alcance o cumplimiento de las Obligaciones Negociables), será resuelta por el Tribunal de Arbitraje General de la BCBA, en virtud del ejercicio de la facultad delegada por BYMA a la BCBA conforme lo dispuesto por la Resolución N° 18.629 de la CNV, o el que en el futuro lo reemplace (el "Tribunal"), o el tribunal arbitral del mercado de valores en el que listen y/o se negocien las Obligaciones Negociables, y de acuerdo con la reglamentación vigente para el arbitraje de derecho, salvo lo dispuesto, en el artículo 46 de la Ley de Mercado de Capitales relativo al derecho de los inversores de las Obligaciones Negociables de optar por acudir a los tribunales judiciales competentes, y todo ello sin perjuicio del derecho de dichos inversores de reclamar el cobro judicial de cualquier suma adeudada por la Emisora bajo las Obligaciones Negociables, acudiendo a los tribunales judiciales competentes a los que también podrá acudir la Emisora en caso de que el Tribunal cese en sus funciones. La sentencia que dicte el Tribunal será apelable y se encontrará sujeta a los recursos que se encuentren disponibles. La tasa de arbitraje y gastos que se deriven del procedimiento arbitral serán determinados de conformidad a la reglamentación aplicable al Tribunal.

Los restantes términos y condiciones de las Obligaciones Negociables se detallan en el Prospecto y en el Suplemento de Precio.

LA SOCIEDAD REVISTE EL CARÁCTER DE PEQUEÑA Y MEDIANA EMPRESA ("PYME") YA QUE CUMPLE CON LOS PARÁMETROS ESTABLECIDOS EN EL ARTÍCULO 1, SECCIÓN I, CAPÍTULO VI, TÍTULO II DE LAS NORMAS DE LA CNV Y LOS CRITERIOS OBJETIVOS FIJADOS EN LA RESOLUCIÓN N° 220/2019 Y SUS MODIFICATORIAS DE LA SECRETARÍA DE EMPRENDEDORES Y DE LA PEQUEÑA Y MEDIANA EMPRESA ("SEPYME"), SOBRE MICRO, PEQUEÑAS Y MEDIANAS EMPRESAS PARA PODER CONSIDERARSE PYME, A SABER: (I) SUS INGRESOS TOTALES ANUALES EXPRESADOS EN PESOS NO SUPERAN LOS VALORES ESTABLECIDOS EN EL ARTÍCULO 1, SECCIÓN I, CAPÍTULO VI, TÍTULO II DE LAS NORMAS DE LA CNV Y/O LOS VALORES ESTABLECIDOS EN EL ARTÍCULO 1 DE LA RESOLUCIÓN N° 220/2019 Y MODIFICATORIAS

DE LA SEPYME, CONFORME SE DESPRENDE DEL PROMEDIO DE LOS INGRESOS ANUALES DE LOS ÚLTIMOS TRES ESTADOS CONTABLES SU BALANCE CONSOLIDADO ANUAL AL 30 JUNIO DE 2023, 2022 Y 2021 Y (II) ES UNA SOCIEDAD QUE DESARROLLA ACTIVIDADES PRODUCTIVAS EN EL PAÍS (“ACTIVIDADES DE COMERCIO”), DE ACUERDO A LAS NORMAS CITADAS PREVIAMENTE.

LA SOCIEDAD CUENTA CON EL CERTIFICADO DE ACREDITACIÓN DE LA CONDICIÓN DE MICRO, PEQUEÑA O MEDIANA EMPRESA EMITIDO EL 19 DE OCTUBRE DE 2023, CON VIGENCIA HASTA EL 31 DE OCTUBRE DE 2024, EL CUAL SE ACOMPAÑA COMO ANEXO 1 AL SUPLEMENTO DE PRECIO.

Este Aviso de Suscripción debe ser leído conjuntamente con, y está totalmente calificado por referencia a, el Prospecto y el Suplemento de Precio. La CNV y el MAE no se han expedido respecto de la información contenida en el Prospecto y/o en el Suplemento de Precio. El Prospecto, el Suplemento de Precio, este Aviso de Suscripción y demás documentos relevantes para la emisión de las Obligaciones Negociables, se encuentran a disposición de los interesados en la página web de la Emisora (www.angelestrada.com.ar), en el sitio web del MAE (www.mae.com.ar/mpmae) y en la AIF, y en el domicilio de la Emisora y en los domicilios de los Agentes Colocadores cuyas direcciones se indican en el presente Aviso de Suscripción. Antes de tomar decisiones de inversión respecto de las Obligaciones Negociables, el inversor deberá considerar la totalidad de la información contenida en el Prospecto y en el Suplemento de Precio (incluyendo, sin limitación, la información financiera, los factores de riesgo y el plan de distribución contenidos en los mismos). No se han producido modificaciones significativas en la situación patrimonial, económica y financiera de la Sociedad con posterioridad a la fecha de los últimos estados contables incluidos en el Suplemento de Precio.

La oferta pública de las Obligaciones Negociables se encuentra comprendida dentro de la autorización de oferta pública otorgada por la CNV en el marco del Programa, en virtud de lo establecido por el artículo 41, Sección V, Capítulo V, Título II de las Normas de la CNV. De conformidad con el procedimiento establecido por el artículo 51, Sección V, Capítulo V, Título II de las Normas de la CNV, dentro de los cinco (5) Días Hábiles de suscriptas las Obligaciones Negociables la Compañía presentará la documentación definitiva relativa a las mismas ante la CNV.

Organizador

Banco de Galicia y Buenos Aires S.A.U.
Agente de Liquidación y Compensación y
Agente de Negociación Integral
Número de matrícula asignado 22 de la CNV

Agentes Colocadores

Cohen S.A.
Agente de Liquidación y Compensación
y Agente de Negociación Integral
Número de matrícula asignado
21 de la CNV

Banco de Galicia y Buenos Aires S.A.U.
Agente de Liquidación y Compensación
y Agente de Negociación Integral
Número de matrícula asignado
22 de la CNV

Banco Santander Argentina S.A.
Agente de Liquidación y Compensación
y Agente de Negociación Integral
Número de matrícula asignado
72 de la CNV

Banco de Servicios y Transacciones S.A.
Agente de Liquidación y Compensación
y Agente de Negociación Integral
Número de matrícula asignado
64 de la CNV

Balanz Capital Valores S.A.U.
Agente de Liquidación y Compensación
y Agente de Negociación Integral,
Número de matrícula asignado
210 de la CNV

Allaria S.A.
Agente de liquidación y Compensación
y Agente de Negociación Integral
Número de matrícula asignado
24 de la CNV

Invertir en Bolsa S.A.
Agente de Liquidación y Compensación
y Agente de Negociación Integral
Número de matrícula asignado
246 de la CNV

Facimex Valores S.A.
Agente de Liquidación y Compensación
y Agente de Negociación Integral
Número de matrícula asignado
99 de la CNV

Banco BBVA Argentina S.A.
Agente de Liquidación y Compensación
y Agente de Negociación Integral
Número de matrícula asignado
42 de la CNV

GMA Capital S.A.
Agente de Liquidación y Compensación
y Agente de Negociación Integral
Número de matrícula asignado
139 de la CNV

Banco de la Provincia de Buenos Aires
Agente de Liquidación y Compensación
y Agente de Negociación Integral
Número de matrícula asignado 43 de la CNV

La fecha de este Aviso de Suscripción es 8 de marzo de 2024.

Sergio Defelice
Subdelegado

AVISO COMPLEMENTARIO

ÁNGEL ESTRADA Y COMPAÑÍA S.A.

**OBLIGACIONES NEGOCIABLES
CLASE 14 DENOMINADAS Y
PAGADERAS EN PESOS A UNA
TASA DE INTERÉS VARIABLE
CON VENCIMIENTO A LOS 12
MESES CONTADOS**

**DESDE LA FECHA DE EMISIÓN
Y LIQUIDACIÓN**

**OBLIGACIONES NEGOCIABLES
CLASE 15 DENOMINADAS Y
PAGADERAS EN PESOS A UNA
TASA DE INTERÉS VARIABLE
CON VENCIMIENTO A LOS 24
MESES CONTADOS**

**DESDE LA FECHA DE EMISIÓN
Y LIQUIDACIÓN**

A SER EMITIDAS EN CONJUNTO O EN FORMA INDIVIDUAL POR UN VALOR NOMINAL DE HASTA \$ 3.000.000.000 (PESOS TRES MIL MILLONES) AMPLIABLES POR HASTA \$ 10.000.000.000 (PESOS DIEZ MIL MILLONES)

BAJO EL PROGRAMA DE OBLIGACIONES NEGOCIABLES SIMPLES NO CONVERTIBLES EN ACCIONES POR HASTA V/N U\$S 30.000.000 (DÓLARES ESTADOUNIDENSES TREINTA MILLONES) (O SU EQUIVALENTE EN OTRAS MONEDAS O UNIDADES DE VALOR)

El presente es un aviso complementario (el “Aviso Complementario”), a la información incluida en el: (i) suplemento de precio de fecha 8 de marzo de 2024 (el “Suplemento de Precio”); y (ii) aviso de suscripción de fecha 8 de marzo de 2024 (el “Aviso de Suscripción”); publicados en la Autopista de la Información Financiera de la Comisión Nacional de Valores (la “AIF” y la “CNV”, respectivamente), en el boletín diario de la Bolsa de Comercio de Buenos Aires (la “BCBA”) (en virtud del ejercicio de la facultad delegada por Bolsas y Mercados Argentinos S.A. (“BYMA”) a la BCBA conforme lo

dispuesto por la Resolución N° 18.629 de la CNV, el "Boletín Diario de la BCBA"), en el Micrositio Web del Mercado Abierto Electrónico S.A. (el "MAE"); y en el boletín electrónico del MAE, correspondientes a las: (i) las obligaciones negociables clase 14 a una tasa de interés variable con vencimiento a los 12 meses contados desde la Fecha de Emisión y Liquidación, denominadas y pagaderas en Pesos (las "Obligaciones Negociables Clase 14"); y (ii) a las obligaciones negociables clase 15, a una tasa de interés variable con vencimiento a los 24 meses contados desde la Fecha de Emisión y Liquidación, denominadas y pagaderas en Pesos (las "Obligaciones Negociables Clase 15", y junto con las Obligaciones Negociables Clase 14, las "Obligaciones Negociables"); las cuales serán emitidas por un valor nominal en conjunto o en forma individual de hasta \$ 3.000.000.000 (Pesos tres mil millones), ampliables por hasta \$ 10.000.000.000 (Pesos diez mil millones) (el "Monto Máximo de Emisión"), en el marco de su programa de obligaciones negociables simples (no convertibles en acciones) por un valor nominal de hasta U\$S 30.000.000 (Dólares Estadounidenses treinta millones) (o su equivalente en otras monedas o unidades de valor) (el "Programa").

El presente Aviso Complementario, el Suplemento de Precio y el Aviso de Suscripción se complementan y deben ser leídos en conjunto con el prospecto del Programa de fecha 27 de febrero de 2024 (el "Prospecto", y éste junto con el Suplemento de Precio, el Aviso de Suscripción y el presente Aviso Complementario, los "Documentos de la Oferta"), publicado en la AIF, en el Boletín Diario de la BCBA y en el MAE.

Todos los términos que comienzan en mayúscula y no definidos en el presente Aviso Complementario tendrán el significado que se les asigna en los Documentos de la Oferta, según corresponda.

Mediante el presente, se informa a los inversores que la Emisora **ha designado a BACS Banco de Crédito y Securitización S.A. a fin de que actúe en carácter de agente colocador** junto con Banco Santander Argentina S.A., Cohen S.A., Banco de Servicios y Transacciones S.A., Banco de Galicia y Buenos Aires S.A.U., Allaria S.A., Facimex Valores S.A., Banco BBVA Argentina S.A., Balanz Capital Valores S.A.U., Invertir en Bolsa S.A., GMA Capital S.A. y Banco de la Provincia de Buenos Aires (en adelante los "Colocadores" o los "Agentes Colocadores", e individualmente cada uno de ellos, el "Colocador" o el "Agente Colocador").

- **Datos de Contacto:** BACS Banco de Crédito y Securitización S.A., con domicilio en Tucumán 1, Piso 19°, Oficina "A", Ciudad Autónoma de Buenos Aires, Argentina (Atención: Joaquín Candia / Tomás Lujambio, teléfono: (11)4329-4243 / (11) 4329-4269, email: jcandia@bacs.com.ar / tlujambio@bacs.com.ar).

Este Aviso Complementario debe ser leído conjuntamente con, y está totalmente calificado por referencia a, el Prospecto, el Suplemento de Precio y el Aviso de Suscripción. La CNV y el MAE no se han expedido respecto de la información contenida en el Prospecto, en el Suplemento de Precio y/o el Aviso de Suscripción. El Prospecto, el Suplemento de Precio, el Aviso de Suscripción y este Aviso Complementario y demás documentos relevantes para la emisión de las Obligaciones Negociables, se encuentran a disposición de los interesados en la página web de la Emisora (www.angelestrada.com.ar), en el sitio web del MAE (www.mae.com.ar/mpmae) y en la AIF, y en el domicilio de la Emisora y en los domicilios de los Agentes Colocadores cuyas direcciones se indican en el Aviso de Suscripción. Antes de tomar decisiones de inversión respecto de las Obligaciones Negociables, el inversor deberá considerar la totalidad de la información contenida en el Prospecto, en el Suplemento de Precio (incluyendo, sin limitación, la información financiera, los factores de riesgo y el plan de distribución contenidos en los mismos) y en el Aviso de Suscripción. No se han producido modificaciones significativas en la situación patrimonial, económica y financiera de la Sociedad con posterioridad a la fecha de los últimos estados contables incluidos en el Suplemento de Precio.

La oferta pública de las Obligaciones Negociables se encuentra comprendida dentro de la autorización de oferta pública otorgada por la CNV en el marco del Programa, en virtud de lo establecido por el artículo 41, Sección V, Capítulo V, Título II de las Normas de la CNV.

De conformidad con el procedimiento establecido por el artículo 51, Sección V, Capítulo V, Título II de las Normas de la CNV, dentro de los cinco (5) Días Hábilés de suscriptas las Obligaciones Negociables la Compañía presentará la documentación definitiva relativa a las mismas ante la CNV.

Organizador

Banco de Galicia y Buenos Aires S.A.U.
Agente de Liquidación y Compensación y
Agente de Negociación Integral
Número de matrícula asignado 22 de la CNV

Agentes Colocadores

Cohen S.A. Agente de Liquidación y Compensación y Agente de Negociación Integral Número de matrícula asignado 21 de la CNV	Banco Santander Argentina S.A. Agente de Liquidación y Compensación y Agente de Negociación Integral Número de matrícula asignado 72 de la CNV
Banco de Galicia y Buenos Aires S.A.U. Agente de Liquidación y Compensación y Agente de Negociación Integral Número de matrícula asignado 22 de la CNV	Banco de Servicios y Transacciones S.A. Agente de Liquidación y Compensación y Agente de Negociación Integral Número de matrícula asignado 64 de la CNV
Balanz Capital Valores S.A.U. Agente de Liquidación y Compensación y Agente de Negociación Integral, Número de matrícula asignado 210 de la CNV	Facimex Valores S.A. Agente de Liquidación y Compensación y Agente de Negociación Integral Número de matrícula asignado 99 de la CNV
Allaria S.A. Agente de liquidación y Compensación y Agente de Negociación Integral Número de matrícula asignado 24 de la CNV	Banco BBVA Argentina S.A. Agente de Liquidación y Compensación y Agente de Negociación Integral Número de matrícula asignado 42 de la CNV
Invertir en Bolsa S.A. Agente de Liquidación y Compensación y Agente de Negociación Integral Número de matrícula asignado 246 de la CNV	GMA Capital S.A. Agente de Liquidación y Compensación y Agente de Negociación Integral Número de matrícula asignado 139 de la CNV
Banco de la Provincia de Buenos Aires Agente de Liquidación y Compensación y Agente de Negociación Integral Número de matrícula asignado 43 de la CNV	

BACS Banco De Crédito Y Securitización S.A.

Agente de Liquidación y Compensación

Integral y Agente de Negociación

Número de matrícula asignado 25 de la CNV

La fecha de este Aviso Complementario es 11 de marzo de 2024.

Sergio Defelice

Subdelegado

**BOLSA DE COMERCIO
DE BUENOS AIRES****EDICTOS JUDICIALES****PROCEDIMIENTO PARA SU PUBLICACION EN EL BOLETIN**

1. Se debe enviar el EDICTO a la siguiente dirección de correo electrónico: publicaciones@labolsa.com.ar y un número de teléfono de contacto
2. El Juzgado, o la parte interesada, deberá enviar un correo electrónico en el cual:
 - 2.1. Impondrá la carátula de la causa y los datos del Juzgado que ordena la publicación;
 - 2.2. Incluirá la solicitud de publicación determinando la cantidad de días que debe publicarse;
 - 2.3. Informará el nombre y dirección de correo electrónico de la parte interesada, para comunicarse desde la BCBA;
 - 2.4. Adjuntará el edicto en formato Word (para poder adecuarlo a la página del Boletín) y en formato PDF (con los sellos y firmas del Juzgado correspondiente, para corroborar su autenticidad).
3. La BCBA se contactará con el interesado/a por correo electrónico, informando el precio de la publicación y los datos de la cuenta bancaria para que efectúe la transferencia correspondiente.
4. El interesado debe responder ese correo electrónico adjuntado la constancia de la transferencia que emita el Banco.
5. Corroborada la transferencia, se procederá a la publicación del edicto.
6. Publicado el edicto, la BCBA enviará al interesado un mail, con los datos de la fecha y la foja en que el mismo se publicó en el Boletín Diario, adjuntando en formato PDF las páginas pertinentes del Boletín Diario de que se trate.

**BOLSA DE COMERCIO
DE BUENOS AIRES****TRIBUNAL DE ARBITRAJE GENERAL
DE LA BOLSA DE COMERCIO
DE BUENOS AIRES**HORARIO DE ATENCION AL PUBLICO
Lunes a Viernes de 13:00 hs. a 18:00 hs.**RESULTADO DE COLOCACIÓN****AVISO DE RESULTADOS****MSU ENERGY S.A.**

Emisora

OBLIGACIONES NEGOCIABLES CLASE VIII DENOMINADAS, A SER INTEGRADAS Y PAGADERAS EN PESOS A TASA DE INTERÉS VARIABLE, CON VENCIMIENTO A LOS 10 MESES CONTADOS DESDE LA FECHA DE EMISIÓN Y LIQUIDACIÓN

OBLIGACIONES NEGOCIABLES CLASE X, DENOMINADAS Y PAGADERAS EN DÓLARES ESTADOUNIDENSES EN EL PAÍS A TASA DE INTERÉS FIJA, CON VENCIMIENTO A LOS 24 MESES CONTADOS DESDE LA FECHA DE EMISIÓN Y LIQUIDACIÓN, A SER INTEGRADAS: (I) EN ESPECIE MEDIANTE LA ENTREGA DE OBLIGACIONES NEGOCIABLES ELEGIBLES; Y/O

(II) EN EFECTIVO, EN DÓLARES ESTADOUNIDENSES

OBLIGACIONES NEGOCIABLES CLASE IX DENOMINADAS EN DÓLARES ESTADOUNIDENSES A SER INTEGRADAS EN PESOS AL TIPO DE CAMBIO INICIAL Y PAGADERAS EN PESOS AL TIPO DE CAMBIO APLICABLE, A TASA DE INTERÉS FIJA, CON VENCIMIENTO A LOS 24 MESES CONTADOS DESDE LA FECHA DE EMISIÓN Y LIQUIDACIÓN

OBLIGACIONES NEGOCIABLES CLASE XI DENOMINADAS EN DÓLARES ESTADOUNIDENSES A SER INTEGRADAS EN PESOS AL TIPO DE CAMBIO INICIAL Y PAGADERAS EN PESOS AL TIPO DE CAMBIO APLICABLE, A TASA DE INTERÉS FIJA, CON VENCIMIENTO A LOS 10 MESES

LA FECHA DE EMISIÓN Y LIQUIDACIÓN

El presente aviso de resultados (el "Aviso de Resultados") es un aviso complementario al suplemento de prospecto de fecha 4 de marzo de 2024, (el "Suplemento de Prospecto"), al aviso de suscripción de fecha 4 de marzo de 2024 (el "Aviso de Suscripción") y a la adenda y aviso complementario al Suplemento de Prospecto y al Aviso de Suscripción de fecha 7 de marzo de 2024 (la "Adenda"), publicados en el Boletín Diario de la Bolsa de Comercio de Buenos Aires (la "BCBA") en virtud del ejercicio de la facultad delegada por Bolsas y Mercados Argentinos S.A. ("BYMA") a la BCBA, conforme lo dispuesto en la Resolución N°18.629 de la CNV (el "Boletín Diario de BCBA"), en la Autopista de la Información Financiera de la CNV (la "Página Web de la CNV"), en el sitio web institucional de la Emisora (www.msueenergy.com.ar) (la "Página Web de la Emisora") y en la página web del Mercado Abierto Electrónico ("MAE") (www.mae.com.ar) bajo la sección Mercado Primario (la "Página Web del MAE"), correspondiente a (a) las obligaciones negociables clase VIII denominadas, a ser integradas y pagaderas en pesos, a tasa de interés variable, con vencimiento a los 10 meses contados desde la Fecha de Emisión y Liquidación (las "Obligaciones Negociables Clase VIII"); (b) obligaciones negociables clase IX denominadas en dólares estadounidenses, a ser integradas en pesos al Tipo de Cambio Inicial y pagaderas en pesos al Tipo de Cambio Aplicable, a tasa de interés fija, con vencimiento a los 24 meses contados desde la Fecha de Emisión y Liquidación (las "Obligaciones Negociables Clase IX"); (c) obligaciones negociables clase X, denominadas y pagaderas en Dólares Estadounidenses en el país, a tasa de interés fija, con vencimiento a los 24 meses contados desde la Fecha de Emisión y Liquidación, a ser integradas: (i) en especie mediante la entrega de Obligaciones Negociables Elegibles o (ii) en efectivo, en Dólares Estadounidenses (las "Obligaciones Negociables Clase X"); y (d) obligaciones negociables clase XI denominadas en dólares estadounidenses, a ser integradas en pesos al Tipo de Cambio Inicial y pagaderas en pesos al Tipo de Cambio Aplicable, a tasa de interés fija, con vencimiento a los 10 meses contados desde la Fecha de Emisión y Liquidación (las "Obligaciones Negociables Clase XI"; y junto con las Obligaciones Negociables VIII, las Obligaciones Negociables Clase IX, y las Obligaciones Negociables Clase X las "Obligaciones Negociables"), a

ser emitidas por MSU ENERGY S.A. (en adelante, la "Emisora") en el marco del programa global de emisión de obligaciones negociables simples (no convertibles en acciones) de la Emisora, por un monto máximo en circulación de hasta US\$ 900.000.000 (Dólares Estadounidenses novecientos millones) (o su equivalente en otras monedas o unidades de medida o valor) (el "Programa").

Los términos y condiciones de las Obligaciones Negociables se encuentran detallados en el Programa, en el Suplemento de Prospecto, en el Aviso de Suscripción y en la Adenda, todos ellos publicados en el Boletín Diario de la BCBA y en la Página Web de la CNV.

Los términos en mayúsculas utilizados que no estén definidos en el presente tienen el significado que se les asigna en el Suplemento de Prospecto y/o en el Prospecto y/o en el Aviso de Suscripción y/o en la Adenda, según corresponda.

De acuerdo con lo previsto en el Suplemento de Prospecto, habiendo finalizado el Período de Licitación Pública en el día de la fecha se informan los resultados de la colocación de las Obligaciones Negociables:

Obligaciones Negociables Clase VIII:

- 1) **Valor Nominal Ofertado:** \$ 8.236.009.206 (Pesos ocho mil doscientos treinta y seis millones nueve mil doscientos seis)
- 2) **Cantidad de Ofertas recibidas:** 218.
- 3) **Valor Nominal a emitirse:** \$ 7.831.109.206 (Pesos siete mil ochocientos treinta y un millones ciento nueve mil doscientos seis).
- 4) **Fecha de Emisión y Liquidación:** 12 de marzo de 2024.
- 5) **Fecha de Vencimiento de la Clase VIII:** 12 de enero de 2025.
- 6) **Precio de Emisión:** 100% del valor nominal.
- 7) **Margen Aplicable:** 3,00%.
- 8) **Amortización:** El 100% del capital de las Obligaciones Negociables Clase VIII será repagado en una única cuota, en la Fecha de Vencimiento de la Clase VIII, el 12 de enero de 2025.
- 9) **Fechas de Pago de Intereses:** Los intereses se pagarán en forma vencida, a partir de la Fecha de Emisión y Liquidación, en las fechas que se detalla a continuación: 12 de junio de 2024, 12 de septiembre de 2024, y en la Fecha de Vencimiento de la Clase VIII, es decir, el 12 de enero de 2025.
- 10) **Factor de prorrato:** N/A.
- 11) **Duration:** 0.64 años.

Obligaciones Negociables Clase IX:

Se informa que la colocación de las Obligaciones Negociables Clase IX se ha declarado desierta.

Obligaciones Negociables Clase X:

- 12) **Valor Nominal Ofertado:** US\$ 14.590.545 (Dólares Estadounidenses catorce millones quinientos noventa mil quinientos cuarenta y cinco).
- 13) **Cantidad de Ofertas recibidas:** 899.
- 14) **Valor Nominal a emitirse:** US\$ 13.987.965 (Dólares Estadounidenses trece millones novecientos ochenta y siete mil novecientos sesenta y cinco).

Asimismo se informa que:

- a) US\$5.520.539 a ser integrados en efectivo.
- b) US\$5.925.043 a ser integrados en especie mediante la entrega de Obligaciones Negociables Clase IV
- c) US\$2.542.383 a ser integrados en especie mediante la entrega de Obligaciones Negociables Clase V

- 15) **Tasa de Interés:** 8,25%
- 16) **Factor de prorrato:** N/A.
- 17) **Fecha de Emisión y Liquidación:** 12 de marzo de 2024.
- 18) **Fecha de Vencimiento de la Clase X:** 12 de marzo de 2026.
- 19) **Precio de Emisión:** 100% del valor nominal.
- 20) **Amortización:** El 100% del capital de las Obligaciones Negociables Clase X será repagado en una única cuota en la Fecha de Vencimiento de la Clase X, el 12 de marzo de 2026.

21) Intereses Devengados:

- a. Intereses devengados de las Obligaciones Negociables Clase IV: US\$ 137.574,63
- b. Intereses devengados de las Obligaciones Negociables Clase V: US\$ 27.861,73

22) Fechas de Pago de Intereses: Los intereses se pagarán semestralmente en forma vencida, a partir de la Fecha de Emisión y Liquidación, en las fechas que se detalla a continuación: 12 de septiembre de 2024, 12 de marzo de 2025, 12 de septiembre de 2025, y en la Fecha de Vencimiento de la Clase X, es decir, el 12 de marzo de 2026.

23) Duration: 1.88 años.

Obligaciones Negociables Clase XI:

Se informa que la colocación de las Obligaciones Negociables Clase XI se ha declarado desierta.

Oferta pública autorizada por Resolución N°RESFC-2020-20635-APN-DIR#CNV de fecha 5 de febrero de 2020 de la CNV. El aumento del monto del Programa por hasta US\$ 100.000.000 (o su equivalente en otras monedas) fue autorizado por Disposición N°DI-2020-41-APN-GE#CNV de la CNV de fecha 28 de agosto de 2020. La enmienda al Programa para prever emisiones en unidades de medida o valor fue autorizada por Disposición de la Gerencia de Emisoras de la CNV N°DI-2021-41-APN-GE#CNV de fecha 25 de julio de 2021. El aumento del monto del Programa por hasta US\$ 285.000.000 (o su equivalente en otras monedas o unidades de medida o valor) fue autorizado por Disposición N°DI-2022-50-APN-GE#CNV de fecha 22 de septiembre de 2022. El aumento del monto del Programa por hasta US\$ 900.000.000 (o su equivalente en otras monedas o unidades de medida o valor) fue autorizado por Disposición Nro. DI-2023-28-APN-GE-#CNV de fecha 9 de junio de 2023. Esta autorización sólo significa que se ha cumplido con los requisitos establecidos en materia de información. La CNV y el MAE no han emitido juicio sobre los datos contenidos en el Prospecto y/o en el Suplemento de Prospecto. La veracidad de la información contable, financiera y económica, así como de toda otra información suministrada en el Prospecto y/o en el Suplemento de Prospecto, es exclusiva responsabilidad del directorio de la Emisora y, en lo que le atañe, del órgano de fiscalización de la Emisora y de los auditores en cuanto a sus respectivos informes sobre los estados financieros que se acompañan al Prospecto y al Suplemento de Prospecto, y demás responsables contemplados en los artículos 119 y 120 de la Ley N°26.831 de Mercado de Capitales. El Directorio de la Emisora manifiesta, con carácter de declaración jurada, que el Prospecto y el Suplemento de Prospecto contienen, a la fecha de su respectiva publicación, información veraz y suficiente sobre todo hecho relevante que pueda afectar la situación patrimonial, económica y financiera de la Emisora y de toda aquella que deba ser de conocimiento del público inversor con relación a la presente emisión, conforme las normas vigentes en la República Argentina. El Directorio de la Emisora manifiesta, con carácter de declaración jurada, que la totalidad de los términos y condiciones en el Suplemento de Prospecto se encuentran vigentes. El Suplemento de Prospecto no ha sido previamente revisado ni convalidado por la CNV ni por el MAE. De acuerdo con el procedimiento establecido en el Artículo 51 del Título II del Capítulo V de las Normas de la CNV, dentro de los cinco (5) días hábiles de suscriptas las Obligaciones Negociables, la Emisora presentará la documentación definitiva relativa a las mismas. Antes de tomar decisiones de inversión respecto de las Obligaciones Negociables, los interesados deberán considerar la totalidad de la información incluida en el Prospecto y en el Suplemento de Prospecto mencionados anteriormente (incluyendo, sin limitación, los factores de riesgo y el procedimiento de colocación allí detallados).

El Prospecto, el Suplemento de Prospecto, el Aviso de Suscripción, la Adenda, el presente Aviso de Resultados y demás documentos relevantes para la emisión de las Obligaciones Negociables, se encuentran a disposición de los interesados en formato digital o electrónico en la Página Web de la CNV y en la Página Web de la Emisora. Los interesados deben considerar cuidadosamente la información contenida en el Prospecto (incluyendo los estados contables que se

mencionan en el Prospecto), el Suplemento de Prospecto y demás documentos relevantes antes de tomar una decisión de invertir en las Obligaciones Negociables.

El presente Aviso de Resultados debe ser leído en forma conjunta con el Prospecto, el Suplemento de Prospecto, el Aviso de Suscripción, la Adenda, cualesquiera avisos complementarios, y los estados financieros de la Emisora incorporados por referencia a dichos documentos. El contenido del presente Aviso de Resultados no deberá ser interpretado como asesoramiento de inversión, comercial, financiero, impositivo, cambiario, legal y/o de otro tipo. Se recomienda consultar a sus propios asesores legales, contables, financieros y de negocios respecto de asuntos legales, impositivos, cambiarios, comerciales y sobre cualquier otro aspecto relacionado con una potencial compra de las Obligaciones Negociables.

ORGANIZADORES Y COLOCADORES

Banco de Galicia y Buenos Aires S.A.U.

Organizador y Colocador
Agente de Liquidación y Compensación y Agente de Negociación Integral - Registro N°22 de la CNV

Puente Hnos S.A.

Organizador y Colocador
Agente de Liquidación y Compensación y Agente de Negociación Integral - Registro N°28 de la CNV

Invertir en Bolsa S.A.

Organizador y Colocador
Agente de Liquidación y Compensación y Agente de Negociación Integral - Registro N°246 de la CNV

Facimex Valores S.A. Organizador y Colocador Agente de Liquidación y Compensación y Agente de Negociación Integral Matrícula CNV N°99

Banco de la Provincia de Buenos Aires

Organizador y Colocador
Agente de Liquidación y Compensación y Agente de Negociación Integral - Registro N°43 de la CNV

Invertironline S.A.U. Organizador y Colocador Agente de Liquidación y Propiol Matrícula CNV N°273

Nación Bursátil S.A. Organizador y Colocador
Agente de Liquidación y Compensación y Agente de Negociación Propio - Registro N°26 de la CNV

Banco Santander Argentina S.A.

Organizador y Colocador
Agente de Liquidación y Compensación y Agente de Negociación Integral - Registro N°72 de la CNV

Banco de Servicios y Transacciones S.A.

Organizador y Colocador
Agente de Liquidación y Compensación y Agente de Negociación Integral - Registro N°64 de la CNV

Global Valores S.A. Organizador y Colocador Agente de Liquidación y Compensación y Agente de Negociación Integral - Registro N°37 de la CNV

Allaria S.A.

Organizador y Colocador y Agente de Liquidación
Agente de Liquidación y Compensación y Agente de Negociación Integral - Registro N°24 de la CNV

Balanz S.A.

Organizador y Colocador
Agente de Liquidación y Compensación y Agente de Negociación Integral - Registro N°210 de la CNV

Banco Supervielle S.A. Organizador y Colocador
Agente de Liquidación y Compensación y Agente de Negociación Integral - Registro N°57 de la CNV

Adcap Securities Argentina S.A. Organizador y Colocador
Agente de Liquidación y Compensación y Agente de Negociación Propio - Registro N°148 de la CNV

Latin Securities S.A. Organizador y Colocador Agente de Liquidación y Compensación y Agente de Negociación Integral - N°31 de la CNV

Banco Piano S.A. Colocador
Agente de Liquidación y Compensación y Agente de Negociación Propio- Registro N° 320 de la CNV

La fecha de este Aviso de Resultados es 8 de marzo de 2024.

Ezequiel Matias Abal
Subdelegado

CONVOCATORIA

LUZ DE TRES PICOS S.A.

(CUIT N° 30-71539912-8)
CONVOCATORIA A ASAMBLEA GENERAL ORDINARIA Y EXTRAORDINARIA DE ACCIONISTAS

CONVOCASE a ASAMBLEA GENERAL ORDINARIA Y EXTRAORDINARIA DE ACCIONISTAS para el día 09 de abril de 2024, a las 11.00 horas, en primera convocatoria y a las 14:00 horas en segunda convocatoria, a celebrarse en la sede social de la Avda. Alicia Moreau de Justo 2030/50, piso 3, oficina 304 de la Ciudad Autónoma de Buenos Aires, para considerar el siguiente Orden del Día:

PRIMERO: DESIGNACIÓN DE DOS ACCIONISTAS PARA SUSCRIBIR EL ACTA DE LA ASAMBLEA.

SEGUNDO: CONSIDERACIÓN DE LA MEMORIA, INVENTARIO, BALANCE GENERAL, ESTADO DE RESULTADOS Y OTROS RESULTADOS INTEGRALES, ESTADO DE CAMBIOS EN EL PATRIMONIO, ESTADO DE FLUJO DE EFECTIVO, NOTAS A LOS ESTADOS FINANCIEROS, RESEÑA INFORMATIVA, INFORME DE AUDITORÍA EMITIDO POR AUDITORES INDEPENDIENTES SOBRE LOS ESTADOS FINANCIEROS, INFORME DE LA COMISION FISCALIZADORA Y LA GESTION DEL DIRECTORIO CORRESPONDIENTES AL EJERCICIO ECONOMICO N°8 INICIADO EL 1 DE ENERO DE 2023 Y FINALIZADO EL 31 DE DICIEMBRE DE 2023.

TERCERO: CONSIDERACIÓN DEL DESTINO DE LOS RESULTADOS NO ASIGNADOS AL CIERRE DEL EJERCICIO. DISTRIBUCION DE DIVIDENDOS Y/O CREACIÓN DE RESERVAS FACULTATIVAS Y/O DESTINO A LA CUENTA DE RESERVAS FACULTATIVAS EXISTENTE.

CUARTO: CONSIDERACIÓN DE LA GESTIÓN DEL DIRECTORIO Y LA COMISION FISCALIZADORA. CONSIDERACIÓN DE LAS REMUNERACIONES A LOS MIEMBROS DEL DIRECTORIO Y DE LA COMISIÓN FISCALIZADORA CORRESPONDIENTES AL EJERCICIO CERRADO EL 31 DE DICIEMBRE DE 2023.

QUINTO: CONSIDERACIÓN DE LA RETRIBUCIÓN A LOS AUDITORES EXTERNOS CERTIFICANTES DE LOS ESTADOS CONTABLES AL 31 DE DICIEMBRE DE 2023.

SEXTO: DESIGNACIÓN DE LOS AUDITORES EXTERNOS QUE CERTIFICARÁN LOS ESTADOS CONTABLES CORRESPONDIENTES AL EJERCICIO ECONOMICO A FINALIZAR EL 31 DE DICIEMBRE DE 2023.

SÉPTIMO: ELECCION DE LOS MIEMBROS DEL DIRECTORIO PARA EL PERÍODO DE TRES EJERCICIOS ECONÓMICOS CORRESPONDIENTES A LOS AÑOS 2024, 2025 y 2026.

OCTAVO: ELECCION DE LOS MIEMBROS TITULARES Y SUPLENTE DE LA COMISIÓN FISCALIZADORA PARA EL PERÍODO DE TRES EJERCICIOS ECONÓMICOS CORRESPONDIENTES A LOS AÑOS 2024, 2025 y 2026.

NOVENA: MODIFICACION ARTICULO QUINTO DEL ESTATUTO DE LA SOCIEDAD.

DÉCIMO: OTORGAMIENTO DE AUTORIZACIONES PARA LA REALIZACIÓN DE LOS TRÁMITES Y PRESENTACIONES NECESARIOS PARA LA OBTENCIÓN DE LAS INSCRIPCIONES CORRESPONDIENTES.

Nota: Se deja constancia que en los puntos 3° y 9° de la asamblea sesionará en carácter de extraordinaria.

A moción del señor Presidente, y dado que los accionistas poseedores de la totalidad de las acciones representativas del capital social han comprometido su asistencia y su intención de adoptar las decisiones por unanimidad, la asamblea se realizará en forma unánime en los términos del art. 237 "in fine" de la Ley General de Sociedades N°19.550, no realizándose por ello la publicación de edictos en el Boletín Oficial ni en un diario de gran circulación en la República Argentina.

Martín Federico Brandi: Presidente de la Sociedad, designado por Asamblea General Ordinaria y Extraordinaria N°8 y Acta de Directorio N°46, ambas de fecha 6 de abril de 2021.

Martín Federico Brandi
Presidente

RESOLUCIÓN DE ASAMBLEA

TECPETROL S.A.

Ciudad Autónoma de Buenos Aires, 11 de marzo de 2024

Señores
Comisión Nacional de Valores
Bolsas y Mercados Argentinos S.A.
Mercado Abierto Electrónico S.A.
Presente

Ref.: Asamblea Ordinaria y Extraordinaria de Accionistas de Tecpetrol S.A. celebrada el 8 de marzo de 2024

De nuestra consideración:

En cumplimiento de las disposiciones vigentes, se acompaña la siguiente documentación:

1. Síntesis de lo resuelto en cada punto del orden del día por la Asamblea Ordinaria y Extraordinaria de Accionistas celebrada el 8 de marzo de 2024.

Sin otro particular, saludamos a Uds. muy atentamente,

Ricardo M. Markous
Presidente

TECPETROL S.A.

SÍNTESIS DE LAS RESOLUCIONES ADOPTADAS POR LA ASAMBLEA ORDINARIA Y EXTRAORDINARIA DE ACCIONISTAS DE LA SOCIEDAD CELEBRADA EL 8 DE MARZO DE 2024

De acuerdo a las disposiciones vigentes, informamos a continuación las resoluciones adoptadas por la Asamblea Ordinaria y Extraordinaria de Accionistas de Tecpetrol S.A. celebrada el 8 de marzo de 2024, en el piso 16° del Pasaje Carlos M. della Paolera N° 297/299, de la Ciudad Autónoma de Buenos Aires.

Reunidos los requisitos legales para que la Asamblea sesione válidamente y sin que ningún accionista haya planteado objeciones a su constitución, se procedió a designar al señor Fernando C. Moreno, en carácter de representante de accionistas presentes para suscribir el acta, juntamente con el Presidente de la Asamblea el Sr. Ricardo M. Markous, y el Sr. Ricardo J.P. Soler en carácter de accionista y Consejero de Vigilancia.

Se sometió a consideración el Orden del Día de la misma, a saber:

Punto Primero:

Por unanimidad de votos presentes, se aprobaron los Estados Financieros correspondientes al cuadragésimo cuarto ejercicio anual finalizado el 31 de diciembre de 2023, confeccionados de acuerdo con las Normas Internacionales de Información Financiera ("NIIF") emitidas por el Consejo de Normas Internacionales de Contabilidad ("IASB"), y en cumplimiento de lo indicado en el Título IV del Texto 2013 de las Normas de la CNV.

Por unanimidad de votos presentes, se aprobó el Informe sobre el Código de Gobierno Societario, confeccionado por la Sociedad, de acuerdo a lo establecido por el Artículo 1, inciso a.1), Sección I, Capítulo I, Título IV del Texto 2013 de las Normas de la CNV y la actualización dispuesta por la Resolución General N° 797.

Por unanimidad de votos computables, se aprobó y ratificó la gestión cumplida por el Directorio y el Consejo de Vigilancia por el ejercicio finalizado el 31 de diciembre de 2023. Se dejó constancia que los Sres. Ricardo J.P. Soler (por sí y en representación del Sr. Pablo R. Stampalia) y la Sra. Andrea S. Barbagelata, se abstuvieron de votar la gestión de los miembros del Consejo de Vigilancia por reunir simultáneamente el carácter de accionistas y Consejeros de Vigilancia (art. 241 de la Ley 19.550).

Punto Segundo

Por unanimidad de votos computables, con la abstención de los Sres. Ricardo J.P. Soler (por sí y en representación del Sr. Pablo R. Stampalia) y la Sra. Andrea S. Barbagelata en lo que se refiere a sus propios honorarios como Consejeros de Vigilancia, se aprobaron en la suma de \$46.525.000 las remuneraciones a los Directores y en la suma de \$14.000.000 las remuneraciones a los Consejeros de Vigilancia.

Punto Tercero

Por unanimidad de votos presentes, se resolvió tomar nota de los honorarios fijados por el Consejo de Vigilancia a Price Waterhouse & Co. S.R.L. por las tareas de auditoría y revisiones limitadas de los estados financieros del ejercicio en la suma de \$98.308.181 más IVA (correspondiendo la suma de \$60.491.012 más IVA a los estados financieros anuales, la suma de \$37.437.169 más IVA por las revisiones limitadas de los estados financieros trimestrales y la suma de \$380.000 más IVA a otros servicios).

Punto Cuarto

En virtud de que los resultados acumulados de la Sociedad al 31 de diciembre de 2023 fueron de una pérdida de \$18.080 millones, por unanimidad de votos presentes se resolvió aprobar que dicha pérdida sea absorbida en su totalidad con parte de la Reserva Especial oportunamente constituida conforme los términos de la Resolución General N° 609/2012 de la CNV.

Punto Quinto

Por unanimidad de votos presentes, se aprobó designar a la firma Price Waterhouse & Co. S.R.L. como auditores externos de la Sociedad para el ejercicio 2024, tarea que será ejercida por la Dra. María Carolina García Zúñiga como auditora titular y por los Sres. Mariano Carlos Tomatis y Reinaldo Sergio Cravero como auditores suplentes, todos ellos contadores públicos miembros de dicha firma de auditoría.

Punto Sexto

Se fijó en cinco (5) el número de miembros titulares del Directorio, designándose Directores titulares por unanimidad de votos presentes a los señores Ricardo Miguel Markous, Ricardo Raúl Ferreiro, Juan José Mata, Claudio Gabriel Gugliuzza y Mario César Lapalma, quienes en su

totalidad revisten la condición de no independientes conforme los términos de las Normas de la CNV.

Asimismo, por unanimidad de votos presentes computables, con la abstención de los Sres. Ricardo J.P. Soler (por sí y en representación del Sr. Pablo R. Stampalia) y de la Sra. Andrea S. Barbagelata en lo que refiere a su propia designación como Consejeros de Vigilancia Titulares, se fijó en tres (3) el número de miembros para integrar el Consejo de Vigilancia, y se designó a los señores Ricardo Juan Pedro Soler, Pablo Rodolfo Stampalia y a la señora Andrea Susana Barbagelata, quienes en su totalidad revisten la condición de independientes conforme los términos de las Normas de la CNV.

Punto Séptimo

Por unanimidad de votos presentes, se ratificó la decisión de delegar nuevamente las facultades e instrucciones conferidas al Directorio oportunamente en la Asamblea Ordinaria y Extraordinaria de Accionistas de la Sociedad de fecha 15 de mayo de 2017, por el máximo plazo que resulte permitido por la Ley de Obligaciones Negociables, a los fines de adoptar todas las decisiones necesarias relacionadas con el Programa Global de Obligaciones Negociables Simples (no convertibles en acciones) por un valor nominal de hasta U\$S 1.000.000.000 (o su equivalente en otras monedas) y con la emisión y colocación de distintas clases y/o series de obligaciones negociables bajo dicho Programa.

Punto Octavo

Se tomó nota que el accionista TECPETROL INTERNACIONAL S.L.U. resulta titular de más del 25% (veinticinco por ciento) de las acciones representativas del capital social en circulación.

Ciudad Autónoma de Buenos Aires, 11 de marzo de 2023

Ricardo M. Markous
Presidente
TECPETROL S.A.



BOLSA DE COMERCIO DE BUENOS AIRES

EDICTOS JUDICIALES

PROCEDIMIENTO PARA SU PUBLICACION EN EL BOLETIN

1. Se debe enviar el EDICTO a la siguiente dirección de correo electrónico: publicaciones@labolsa.com.ar y un número de teléfono de contacto
2. El Juzgado, o la parte interesada, deberá enviar un correo electrónico en el cual:
 - 2.1. Impondrá la carátula de la causa y los datos del Juzgado que ordena la publicación;
 - 2.2. Incluirá la solicitud de publicación determinando la cantidad de días que debe publicarse;
 - 2.3. Informará el nombre y dirección de correo electrónico de la parte interesada, para comunicarse desde la BCBA;
 - 2.4. Adjuntará el edicto en formato Word (para poder adecuarlo a la página del Boletín) y en formato PDF (con los sellos y firmas del Juzgado correspondiente, para corroborar su autenticidad).
3. La BCBA se contactará con el interesado/a por correo electrónico, informando el precio de la publicación y los datos de la cuenta bancaria para que efectúe la transferencia correspondiente.
4. El interesado debe responder ese correo electrónico adjuntado la constancia de la transferencia que emita el Banco.
5. Corroborada la transferencia, se procederá a la publicación del edicto.
6. Publicado el edicto, la BCBA enviará al interesado un mail, con los datos de la fecha y la foja en que el mismo se publicó en el Boletín Diario, adjuntando en formato PDF las páginas pertinentes del Boletín Diario de que se trate.

NÓMINA DE DIRECTORIO

OLEODUCTOS DEL VALLE S.A.

Ciudad Autónoma de Buenos Aires, 11 de marzo de 2024

Sres.
**Comisión Nacional de Valores
Bolsas y Mercados Argentinos S.A.**
Presente

Ref.: Nomina de Autoridades

De mi consideración:

Me dirijo a Uds. en carácter de Responsable de Relaciones con los Mercados de **Oleoductos del Valle S.A.** (la "Sociedad"), a fin de informar que con fecha 6 de marzo de 2024, la Asamblea de Clase "B" autoconvocada de la Sociedad designó nuevas autoridades con motivo de la renuncia del director por la clase "B" Roberto Carlos Grassia y los directores suplentes por la clase "B" Nicolas Mesa y Gustavo Ernesto Di Luzio por motivos de índole personal.

En la Asamblea misma se encontraban presentes los directores designados,



BOLSA DE COMERCIO DE BUENOS AIRES

VENCIMIENTOS DE RENTAS Y/O AMORTIZACIONES DE OBLIGACIONES NEGOCIABLES

Se comunica a las emisoras de obligaciones negociables autorizadas a cotizar e inversores en general, que con fines recordatorios esta Bolsa publica en este medio un detalle de los próximos vencimientos de los servicios de renta y/o amortización, así como también de la información en concepto de renta a devengar por el período que corresponda, en caso que así lo estipulen las condiciones de emisión.

Se recuerda asimismo que, con la debida anticipación, presenten ante esta Asociación el aviso de pago pertinente dispuesto por el artículo 129 del Reglamento de Cotización.

quienes aceptaron los cargos designados previamente.

APPELLIDO	NOMBRE	CARGO PARA EL CUAL FUE DESIGNADO	CONDICIÓN DEL CARGO	ORGANO DE DESIGNACIÓN	CONDICIÓN DE INDEPENDENCIA	FECHA DE DESIGNACIÓN	FECHA DE FINALIZACIÓN
Castagnino	Augusto Hernán	Director	Titular Clase B	Asamblea de clase "B"	No independiente	06/03/2024	30/4/2025
Rebello	Agustín	Director	Suplente Clase B	Asamblea de clase "B"	No independiente	06/03/2024	30/4/2025
Capdeport	Marcos	Director	Suplente Clase B	Asamblea de clase "B"	No independiente	06/03/2024	30/4/2025

Sin otro particular, los saluda atentamente,

Castaña Calaf, Luis Martín
Responsable de Relaciones con el Mercado
Oleoductos del Valle S.A.

DECLARACIONES JURADAS

CP MANQUE S.A.U.

Declaración Jurada de Contador Público a ser designado Auditor Externo (socio suplente)

Nombre y Apellido: Hernán Crocci (en mi carácter de Socio de Pistrelli, Henry Martín y Asociados S.R.L.)

DNI Nro.: 29.668.052

Domicilio Profesional: 25 de Mayo 487 - Ciudad Autónoma de Buenos Aires

Contador Público egresado de: Universidad de Buenos Aires

Año de egreso: 2006

Otros Títulos Universitarios: No poseo

Experiencia en auditoría de estados contables de otras sociedades o entidades:

Socio de Pistrelli, Henry Martín y Asociados S.R.L. (Firma miembro de Ernst & Young Global). Durante más de 15 años de actividad profesional en este estudio me he especializado en la auditoría de estados contables de empresas de energía.

Tuve a mi cargo la auditoría de estados contables de, entre otras, Transportadora de Gas del Sur S.A., Total Austral Sucursal Argentina, Petroquímica Cuyo S.A.I.C., Gasoducto Gas Andes Argentina S.A., Litoral Gas S.A., Enerflex Services Argentina S.R.L., Sootherm Americas S.A., Telcosur S.A., Total Gas Marketing Cono Sur S.A., Parque Eólico Loma Blanca VI S.A., PEPCA S.A.

Detalle de los Consejos Profesionales donde se encuentra matriculado:

Consejo profesional de Ciencias Económicas de la Ciudad de Buenos Aires. Tomo 410 Folio 166
Consejo profesional de Ciencias Económicas de la Provincia de Neuquén. Tomo XVI Folio 133

Sociedad o Asociación profesional que integre o a la que pertenezca, en su caso, con indicación del domicilio de la misma y detalles de la respectiva matriculación o inscripción ante el Consejo Profesional competente:

Pistrelli, Henry Martín y Asociados S.R.L. Registro de Sociedades Comerciales C.P.C.E.C.A.B.A. Tomo 1 Folio 13 con domicilio en 25 de Mayo 487, Ciudad Autónoma de Buenos Aires.

Detalle de las sanciones de las que hubiere sido pasible el profesional individualmente o la sociedad o asociación profesional que integre o a la que pertenezca, con excepción de aquellas que hubieren sido calificadas como privadas por el Consejo Profesional actuante:

Ninguna

Detalle de sus relaciones profesionales o las de la sociedad o asociación a la que pertenezca con la emisora o los accionistas de ésta que tengan en ella "participación significativa" o con sociedades en la que éstos también tengan "participación significativa" referida a funciones de auditoría externa u otras:

Pistrelli, Henry Martín y Asociados S.R.L. presta servicios de auditoría y otros servicios profesionales a las sociedades vinculadas CP Renovables S.A., CP La Castellana S.A.U., CP Achiras S.A.U., CPR Energy Solutions S.A.U., CP Los Olivos S.A.U y Central Puerto S.A.

Ciudad Autónoma de Buenos Aires, 5 de marzo de 2024.

PISTRELLI, HENRY MARTIN Y ASOCIADOS S.R.L.
C.P.C.E.C.A.B.A. T° 1 - F° 13

HERNÁN CROCCI
Socio
Contador Público U.B.A.
C.P.C.E.C.A.B.A. T° 410 - F° 166

CP MANQUE S.A.U.

Declaración Jurada de Contador Público a ser designado Auditor Externo (socio titular)

Nombre y Apellido: Pablo Gabriel Decundo (en mi carácter de Socio de Pistrelli, Henry Martín y Asociados S.R.L.)

DNI Nro.: 20.493.014

Domicilio Profesional: 25 de Mayo 487 - Ciudad Autónoma de Buenos Aires

Contador Público egresado de: Universidad de Buenos Aires

Año de egreso: 1990

Otros Títulos Universitarios: No poseo

Experiencia en auditoría de estados contables de otras sociedades o entidades:

Socio de Pistrelli, Henry Martín y Asociados S.R.L. (Firma miembro de Ernst & Young Global). Durante más de 30 años de actividad profesional en este estudio me he especializado en empresas de energía.

He liderado trabajos de auditorías de estados contables, auditorías especiales de adquisiciones y fusiones, asistencia en salida a oferta pública en la CNV, investigaciones de compra, revisiones de control interno, auditorías internas, consultorías en administración de riesgos de negocio y certificaciones de informes para entes reguladores en numerosas empresas de energía.

Tuve a mi cargo la auditoría de estados contables de, entre otras, Total Austral Sucursal Argentina, Totalgaz Argentina S.A., Gasoducto Gas Andes S.A., Petroken Petroquímica Ensenada S.A., Minera Santa Cruz S.A., Minera Alumbrera Ltd. Sucursal Argentina, Air Líquide Argentina S.A., Central Puerto S.A., Hidroeléctrica Piedra del Águila S.A., Central Costanera S.A., Hidroeléctrica El Chocón S.A., Central Dock Sud S.A., Cerro Vanguardia S.A., ABB S.A., Naturgy BAN S.A., Oroplata S.A., Shell Argentina S.A., Acindar Industria Argentina de Aceros S.A.

Detalle de los Consejos Profesionales donde se encuentra matriculado:

Consejo Profesional de Ciencias Económicas de la Ciudad Autónoma de Buenos Aires. Tomo 286 - Folio 106.
Consejo Profesional de Ciencias Económicas de Salta. Matrícula 3452 - Tomo VI - Folio 399
Consejo Profesional de Ciencias Económicas de Mendoza - Matrícula N° 9.210

Sociedad o Asociación profesional que integre o a la que pertenezca, en su caso, con indicación del domicilio de la misma y detalles de la respectiva matriculación o inscripción ante el Consejo Profesional competente:

Pistrelli, Henry Martín y Asociados S.R.L. Registro de Sociedades Comerciales C.P.C.E.C.A.B.A. Tomo 1 - Folio 13, con domicilio en 25 de Mayo 487, Ciudad Autónoma de Buenos Aires.

Detalle de las sanciones de las que hubiere sido pasible el profesional individualmente o la sociedad o asociación profesional que integre o a la que pertenezca, con excepción de aquellas que hubieren sido calificadas como privadas por el Consejo Profesional actuante:

Ninguna

Detalle de sus relaciones profesionales o las de la sociedad o asociación a la que pertenezca con la emisora o los accionistas de ésta que tengan en ella "participación significativa" o con sociedades en la que éstos también tengan "participación significativa" referida a funciones de auditoría externa u otras:

Pistrelli, Henry Martín y Asociados S.R.L. presta servicios de auditoría y otros servicios profesionales a las sociedades vinculadas CP Renovables S.A., CP La Castellana S.A.U., CP Achiras S.A.U., CPR Energy Solutions S.A.U., CP Los Olivos S.A.U y Central Puerto S.A.

Ciudad Autónoma de Buenos Aires, 5 de marzo de 2024.

PISTRELLI, HENRY MARTIN Y ASOCIADOS S.R.L.
C.P.C.E.C.A.B.A. - T° 1 F° 13

PABLO G. DECUNDO
Socio
Contador Público U.B.A.
C.P.C.E.C.A.B.A. T° 286 - F° 106

CP LOS OLIVOS S.A.U.**Declaración Jurada de Contador Público a ser designado Auditor Externo (socio suplente)**

Nombre y Apellido: Hernán Crocci (en mi carácter de Socio de Pistrelli, Henry Martín y Asociados S.R.L.)

DNI Nro.: 29.668.052

Domicilio Profesional: 25 de Mayo 487 - Ciudad Autónoma de Buenos Aires

Contador Público egresado de: Universidad de Buenos Aires

Año de egreso: 2006

Otros Títulos Universitarios: No poseo

Experiencia en auditoría de estados contables de otras sociedades o entidades:
Socio de Pistrelli, Henry Martín y Asociados S.R.L. (Firma miembro de Ernst & Young Global). Durante más de 15 años de actividad profesional en este estudio me he especializado en la auditoría de estados contables de empresas de energía.

Tuve a mi cargo la auditoría de estados contables de, entre otras, Transportadora de Gas del Sur S.A., Total Austral Sucursal Argentina, Petroquímica Cuyo S.A.I.C., Gasoducto Gas Andes Argentina S.A., Litoral Gas S.A., Enerflex Services Argentina S.R.L., Soctherm Americas S.A., Telcosur S.A., Total Gas Marketing Cono Sur S.A., Parque Eólico Loma Blanca VI S.A., PEPCA S.A.

Detalle de los Consejos Profesionales donde se encuentra matriculado:
Consejo profesional de Ciencias Económicas de la Ciudad de Buenos Aires, Tomo 410 Folio 166
Consejo profesional de Ciencias Económicas de la Provincia de Neuquén, Tomo XVI Folio 133

Sociedad o Asociación profesional que integre o a la que pertenezca, en su caso, con indicación del domicilio de la misma y detalles de la respectiva matriculación o inscripción ante el Consejo Profesional competente:
Pistrelli, Henry Martín y Asociados S.R.L. Registro de Sociedades Comerciales C.P.C.E.C.A.B.A. Tomo 1 Folio 13 con domicilio en 25 de Mayo 487, Ciudad Autónoma de Buenos Aires.

Detalle de las sanciones de las que hubiere sido pasible el profesional individualmente o la sociedad o asociación profesional que integre o a la que pertenezca, con excepción de aquellas que hubieren sido calificadas como privadas por el Consejo Profesional actuante:
Ninguna

Detalle de sus relaciones profesionales o las de la sociedad o asociación a la que pertenezca con la emisora o los accionistas de ésta que tengan en ella "participación significativa" o con sociedades en la que éstos también tengan "participación significativa" referida a funciones de auditoría externa u otras:
Pistrelli, Henry Martín y Asociados S.R.L. presta servicios de auditoría y otros servicios profesionales a las sociedades vinculadas CP Renovables S.A., CP La Castellana S.A.U., CP Achiras S.A.U., CPR Energy Solutions S.A.U., CP Manque S.A.U y Central Puerto S.A.

Ciudad Autónoma de Buenos Aires, 5 de marzo de 2024.

PISTRELLI, HENRY MARTIN Y ASOCIADOS S.R.L.
C.P.C.E.C.A.B.A. T° 1 - F° 13

HERNÁN CROCCI
Socio
Contador Público U.B.A.
C.P.C.E.C.A.B.A. T° 410 - F° 166

CP LOS OLIVOS S.A.U.**Declaración Jurada de Contador Público a ser designado Auditor Externo (socio titular)**

Nombre y Apellido: Pablo Gabriel Decundo (en mi carácter de Socio de Pistrelli, Henry Martín y Asociados S.R.L.)

DNI Nro.: 20.493.014

Domicilio Profesional: 25 de Mayo 487 - Ciudad Autónoma de Buenos Aires

Contador Público egresado de: Universidad de Buenos Aires

Año de egreso: 1990

Otros Títulos Universitarios: No poseo

Experiencia en auditoría de estados contables de otras sociedades o entidades:
Socio de Pistrelli, Henry Martín y Asociados S.R.L. (Firma miembro de Ernst & Young Global). Durante más de 30 años de actividad profesional en este estudio me he especializado en empresas de energía.

He liderado trabajos de auditorías de estados contables, auditorías especiales de adquisiciones y fusiones, asistencia en salida a oferta pública en la CNV, investigaciones de compra, revisiones de control interno, auditorías internas, consultorías en administración de riesgos de negocio y certificaciones de informes para entes reguladores en numerosas empresas de energía.

Tuve a mi cargo la auditoría de estados contables de, entre otras, Total Austral Sucursal Argentina, Totalgaz Argentina S.A., Gasoducto Gas Andes S.A., Petroken Petroquímica Ensenada S.A., Minera Santa Cruz S.A., Minera Alumbrera Ltd. Sucursal Argentina, Air Liquide Argentina S.A., Central Puerto S.A., Hidroeléctrica Piedra del Águila S.A., Central Costanera S.A., Hidroeléctrica El Chocón S.A., Central Dock Sud S.A., Cerro Vanguardia S.A., ABB S.A., Naturgy BAN S.A., Oroplata S.A.,

Shell Argentina S.A., Acindar Industria Argentina de Aceros S.A.

Detalle de los Consejos Profesionales donde se encuentra matriculado:
Consejo Profesional de Ciencias Económicas de la Ciudad Autónoma de Buenos Aires, Tomo 286 - Folio 108.

Consejo Profesional de Ciencias Económicas de Salta, Matricula 3452 - Tomo VI - Folio 399
Consejo Profesional de Ciencias Económicas de Mendoza - Matricula N° 9.210

Sociedad o Asociación profesional que integre o a la que pertenezca, en su caso, con indicación del domicilio de la misma y detalles de la respectiva matriculación o inscripción ante el Consejo Profesional competente:

Pistrelli, Henry Martín y Asociados S.R.L. Registro de Sociedades Comerciales C.P.C.E.C.A.B.A. Tomo 1 - Folio 13, con domicilio en 25 de Mayo 487, Ciudad Autónoma de Buenos Aires.

Detalle de las sanciones de las que hubiere sido pasible el profesional individualmente o la sociedad o asociación profesional que integre o a la que pertenezca, con excepción de aquellas que hubieren sido calificadas como privadas por el Consejo Profesional actuante:
Ninguna

Detalle de sus relaciones profesionales o las de la sociedad o asociación a la que pertenezca con la emisora o los accionistas de ésta que tengan en ella "participación significativa" o con sociedades en la que éstos también tengan "participación significativa" referida a funciones de auditoría externa u otras:

Pistrelli, Henry Martín y Asociados S.R.L. presta servicios de auditoría y otros servicios profesionales a las sociedades vinculadas CP Renovables S.A., CP La Castellana S.A.U., CP Achiras S.A.U., CPR Energy Solutions S.A.U., CP Manque S.A.U y Central Puerto S.A.

Ciudad Autónoma de Buenos Aires, 5 de marzo de 2024.

PISTRELLI, HENRY MARTIN Y ASOCIADOS S.R.L.
C.P.C.E.C.A.B.A. T° 1 F° 13

PABLO G. DECUNDO
Socio
Contador Público U.B.A.
C.P.C.E.C.A.B.A. T° 286 - F° 108

CÓDIGO DE GOBIERNO SOCIETARIO**GENERACION MEDITERRANEA S.A.**

Nota de la Bolsa: La emisora ha remitido el informe anual de Gobierno Corporativo, el cual se encuentra disponible para su lectura en la Biblioteca de esta Asociación y en el sitio web del Mercado.

MERCEDES-BENZ COMPAÑIA FINANCIERA ARGENTINA S.A.

Nota de la Bolsa: La emisora ha remitido el informe anual de Gobierno Corporativo, el cual se encuentra disponible para su lectura en la Biblioteca de esta Asociación y en el sitio web del Mercado.

PROFERTIL S.A.

Nota de la Bolsa: La emisora ha remitido el informe anual de Gobierno Corporativo, el cual se encuentra disponible para su lectura en la Biblioteca de esta Asociación y en el sitio web del Mercado.

BANCO DE SERVICIOS FINANCIEROS S.A.

Nota de la Bolsa: La emisora ha remitido el informe anual de Gobierno Corporativo, el cual se encuentra disponible para su lectura en la Biblioteca de esta Asociación y en el sitio web del Mercado.

LIPSA S.R.L.

Nota de la Bolsa: La emisora ha remitido el informe anual de Gobierno Corporativo, el cual se encuentra disponible para su lectura en la Biblioteca de esta Asociación y en el sitio web del Mercado.

ULLUM 1 SOLAR S.A.U.

Nota de la Bolsa: La emisora ha remitido el informe anual de Gobierno Corporativo, el cual se encuentra disponible para su lectura en la Biblioteca de esta Asociación y en el sitio web del Mercado.

ULLUM 2 SOLAR S.A.U.

Nota de la Bolsa: La emisora ha remitido el informe anual de Gobierno Corporativo, el cual se encuentra disponible para su lectura en la Biblioteca de esta Asociación y en el sitio web del Mercado.

ULLUM 3 SOLAR S.A.U.

Nota de la Bolsa: La emisora ha remitido el informe anual de Gobierno Corporativo, el cual se encuentra disponible para su lectura en la Biblioteca de esta Asociación y en el sitio web del Mercado.

GENNEIA S.A.

Nota de la Bolsa: La emisora ha remitido el informe anual de Gobierno Corporativo, el cual se encuentra disponible para su lectura en la Biblioteca de esta Asociación y en el sitio web del Mercado.

IMPISA S.A.

Nota de la Bolsa: La emisora ha remitido el informe anual de Gobierno Corporativo, el cual se encuentra disponible para su lectura en la Biblioteca de esta Asociación y en el sitio web del Mercado.

360 ENERGY SOLAR S.A.

Nota de la Bolsa: La emisora ha remitido el informe anual de Gobierno Corporativo, el cual se encuentra disponible para su lectura en la Biblioteca de esta Asociación y en el sitio web del Mercado.

GRUPO ST S.A.

Nota de la Bolsa: La emisora ha remitido el informe anual de Gobierno Corporativo, el cual se encuentra disponible para su lectura en la Biblioteca de esta Asociación y en el sitio web del Mercado.

COMPAÑIA FINANCIERA ARGENTINA S.A.

Nota de la Bolsa: La emisora ha remitido el informe anual de Gobierno Corporativo, el cual se encuentra disponible para su lectura en la Biblioteca de esta Asociación y en el sitio web del Mercado.

CLISA - COMPAÑIA LATINOAMERICANA DE INFRAESTRUCTURA & SERVICIOS S.A.

Nota de la Bolsa: La emisora ha remitido el informe anual de Gobierno Corporativo, el cual se encuentra disponible para su lectura en la Biblioteca de esta Asociación y en el sitio web del Mercado.

TOYOTA COMPAÑIA FINANCIERA DE ARGENTINA S.A.

Nota de la Bolsa: La emisora ha remitido el informe anual de Gobierno Corporativo, el cual se encuentra disponible para su lectura en la Biblioteca de esta Asociación y en el sitio web del Mercado.

BANCO DE CORRIENTES S.A.

Nota de la Bolsa: La emisora ha remitido el informe anual de Gobierno Corporativo, el cual se encuentra disponible para su lectura en la Biblioteca de esta Asociación y en el sitio web del Mercado.

BANCO SAENZ S.A.

Nota de la Bolsa: La emisora ha remitido el informe anual de Gobierno Corporativo, el cual se encuentra disponible para su lectura en la Biblioteca de esta Asociación y en el sitio web del Mercado.

PAGO DE INTERESES Y/O AMORTIZACION**CENTRAL PUERTO S.A.**

Ciudad de Buenos Aires, 8 de marzo de 2024

Señores
Comisión Nacional de Valores. (CNV)
Presente

Señores
Bolsas y Mercados Argentinos S.A. (ByMA), Bolsa de Comercio de Buenos Aires (BCBA).
Presente

Señores
Mercado Abierto Electrónico S.A. (MAE)
Presente

Ref.: Aviso de pago correspondiente a las Obligaciones Negociables Clase A emitidas por Central Puerto S.A.

De nuestra mayor consideración:

Nos dirigimos a ustedes en cumplimiento de las normas vigentes a fin de informar que, de conformidad con los suplementos de precio de fecha 6 de septiembre de 2023 y 12 de octubre de 2023 y los avisos de resultados de fecha 12 de septiembre de 2023 y 18 de octubre de 2023 oportunamente publicados, Central Puerto S.A. efectuará el primer pago de intereses respecto de las Obligaciones Negociables Clase A, según se indica a continuación:

Título: Obligaciones Negociables Clase A por US\$ 47.232.818 con vencimiento el 14 de marzo de 2026.

Agente de Pago: Caja de Valores S.A. – desde su cuenta abierta en el Estado de Nueva York, Estados Unidos.

Fecha de Pago: 14 de marzo de 2024.

Período al que corresponde el pago de intereses:

Obligaciones Negociables Clase A: Desde el 14 de septiembre de 2023 hasta el 14 de marzo de 2024, incluyendo el primer día y excluyendo el último día.

Tasa nominal anual aplicable: 7,00%

Porcentaje de intereses del período sobre valor nominal: 3,5%

Interés devengado y pagadero en dólares: US\$ 1.648.619,46

Es importante destacar que la Caja de Valores tomará los recaudos necesarios para la acreditación de los fondos correspondientes para los tenedores de Obligaciones Negociables Clase A.

Sin otro particular, saludo a Uds. muy atentamente.

Central Puerto S.A.

Leonardo Marinaro

Responsable De Relaciones Con El Mercado

COMPañIA GENERAL DE COMBUSTIBLES S.A.

Ciudad A. de Buenos Aires, 11 de marzo de 2024

Señores
Comisión Nacional de Valores
25 de Mayo 175
C1002ABC Ciudad A. de Buenos Aires

Señores
Mercado Abierto Electrónico S.A.
Maipú 1210 Piso 5
C1006ACT, Ciudad A. de Buenos Aires

Señores
Bolsas y Mercados Argentinos S.A.
Sarmiento 299
C1041AAE Ciudad A. de Buenos Aires

AVISO A PUBLICAR POR UN DÍA EN EL BOLETÍN INFORMATIVO DE BOLSAS Y MERCADOS ARGENTINOS S.A.

PAGO DE INTERESES CORRESPONDIENTES A LAS OBLIGACIONES NEGOCIABLES CLASE 23 POR US\$100.000.000 CON VENCIMIENTO EL 17/09/2031

COMPañIA GENERAL DE COMBUSTIBLES S.A.

Se comunica a los señores inversores que el 18 de marzo de 2024, Compañía General de Combustibles S.A. (la "Compañía") abonará la suma de US\$3.016.712,33, equivalente al 3,01671233% del valor nominal en

circulación de las Obligaciones Negociables (conforme dicho término se define más adelante), correspondientes al pago de la quinta cuota de intereses, pagadera el 18 de marzo de 2024, por el período comprendido entre el 18 de septiembre de 2023 y el 18 de marzo de 2024 (exclusive).

Los intereses mencionados corresponden a las Obligaciones Negociables Clase 23 emitidas el 17 de septiembre de 2021 por la Compañía en el marco del Régimen de Emisor Frecuente aprobado por la Comisión Nacional de Valores mediante la Disposición N° DI-2019-61- APN-GE#CNV el 24 de julio de 2019 y ratificado el 1 de junio de 2023 por Disposición N° DI-2023-27-APN-GE#CNV, con vencimiento el 17 de septiembre de 2031 y que devengan intereses a una tasa nominal anual del 6,05% (las "Obligaciones Negociables"). Los términos no definidos en este aviso de pago tendrán el significado que a ellos se les atribuye en el suplemento de precio de fecha 13 de septiembre de 2021, disponible en la Autopista de Información Financiera de la Comisión Nacional de Valores bajo el ID N° 2792420.

Asimismo, informamos que el próximo 14 de marzo de 2024, la Compañía informará a través de un aviso complementario al presente aviso de pago, el Tipo de Cambio Aplicable para el pago de la quinta cuota de intereses bajo las Obligaciones Negociables.

El pago de las sumas indicadas en los párrafos precedentes se efectuará el 18 de marzo de 2024, en pesos al Tipo de Cambio Aplicable, a través de Caja de Valores S.A. quien acreditará los fondos correspondientes a los respectivos tenedores conforme sus tenencias.

La fecha de este aviso es 11 de marzo de 2024.

MARÍA VICTORIA TUCULET

Apoderada

PETROQUIMICA COMODORO RIVADAVIA S.A.

Buenos Aires, 11 de marzo de 2024

Señores
Comisión Nacional de Valores
Bolsas y Mercados Argentinos S.A.
Mercado Abierto Electrónico S.A.
Presente

Ref.: Aviso de pago de intereses de Obligaciones Negociables Clase H

De mi consideración:

En mi carácter de apoderado de Petroquímica Comodoro Rivadavia S.A., me dirijo a Ustedes para informar que se efectuará el noveno pago de intereses de las Obligaciones Negociables Clase H, cuyas características principales se detallan a continuación:

Título: Obligaciones Negociables Clase H por VN US\$ 50.000.000.

Agente de Pago: Caja de Valores S.A., 25 de Mayo 362, C.A.B.A., Argentina.

Fecha de Pago: 18 de marzo de 2024.

Período al que corresponde el pago de intereses: Desde el 18 de diciembre de 2023 hasta el 18 de marzo de 2024, incluyendo el primero pero excluyendo el último día.

Cantidad de días del período: 91 días

Tasa de Interés del Período: 0,99% (TNA).

Porcentaje de intereses del período sobre valor nominal: 0,25%.

Interés devengado en Dólares: US\$ 123.410,96 (Dólares Estadounidenses ciento veintitrés mil cuatrocientos diez con 96/100).

Interés que se abona en Pesos: Será informado mediante un aviso complementario a ser publicado en la Fecha de Cálculo (en este caso, 14 de marzo de 2024). Dicho aviso complementario también informará el Tipo de Cambio Aplicable para este pago de intereses.

Es importante destacar que la Caja de Valores tomará los recaudos necesarios para la acreditación de los fondos correspondientes para los tenedores de Obligaciones Negociables Clase H.

Sin otro particular, saluda atentamente,

Florencia Fridman
Apoderada

ANGEL ESTRADA Y CIA. S.A.

AVISO DE PAGO DE SERVICIOS

Buenos Aires, 11 de marzo de 2024

**OBLIGACIONES NEGOCIABLES CLASE 12
DENOMINADAS Y PAGADERAS EN PESOS A SER
INTEGRADAS EN PESOS A TASA DE INTERÉS VARIABLE
CON VENCIMIENTO A LOS 60 MESES DESDE SU FECHA
DE EMISIÓN Y LIQUIDACIÓN POR UN VALOR NOMINAL
DE HASTA \$ 500.000.000
(PESOS QUINIENTOS MILLONES) AMPLIABLES POR
HASTA \$ 1.150.000.000 (PESOS MIL CIENTO
CINCUENTA MILLONES)**

**EMITIDAS BAJO EL PROGRAMA DE OBLIGACIONES NEGOCIABLES
SIMPLES NO CONVERTIBLES EN ACCIONES POR HASTA V/N U\$S
30.000.000 (O SU EQUIVALENTE EN OTRAS MONEDAS)**

Ángel Estrada y Compañía S.A. (la "Sociedad") informa al público inversor el pago de servicios de intereses bajo las Obligaciones Negociables Clase 12 en pesos a tasa variable con vencimiento el 16 de diciembre de 2027 por un valor nominal de \$80.041.001.- (las "ON Clase 12"), emitidos por la Sociedad en el marco de su Programa de Obligaciones negociables simples (no convertibles en acciones) por un valor nominal de hasta U\$S 30.000.000.- (o su equivalente en otras monedas). Todos los términos utilizados en mayúscula no definidos en este aviso tendrán el significado que se les asigna en el Prospecto de fecha 29 de noviembre 2022 y suplemento de fecha 6 de diciembre de 2022. Seguidamente se detalla la información relativa al quinto pago de servicios de intereses de las ON Clase 12:

OBLIGACIONES NEGOCIABLES CLASE 12:

- 1) **Agente de Pago:** Caja de Valores S.A. (25 de mayo 362, Ciudad Autónoma de Buenos Aires).
- 2) **Fecha de Pago:** 18 de marzo de 2024.
- 3) **Horario de Pago:** De 10:00 a 15:00 horas.
- 4) **Moneda de Pago:** Pesos.
- 5) **Período al que corresponde el pago:** Del 18 de diciembre de 2023 al 18 de marzo de 2024 (5to. servicio de intereses).
- 6) **Cantidad de días del período:** 91 días.
- 7) **Concepto que se abona:** Intereses.
- 8) **Tasa de Interés:** Tasa Badlar Privada promedio del período: 112,13 % nominal anual, Margen Aplicable 7,00 % nominal anual. Tasa final aplicada 119,13 % nominal anual.
- 9) **Interés que se abona:** \$23.772.900,96.- (Pesos veintitrés millones setecientos setenta y dos mil novecientos con 96/100.).
- 10) **Capital pendiente de Amortización:** \$ 80.041.001.- (Pesos ochenta

millones cuarenta y un mil uno).

11) **Porcentaje que representan los intereses sobre el valor nominal:**
29,70090411%

ESTEBAN KASAS
APODERADO
Ángel Estrada y Compañía S.A.

VISTA ENERGY ARGENTINA S.A.U.

Buenos Aires, 11 de marzo 2024

Señores
COMISIÓN NACIONAL DE VALORES
25 de mayo 175
Ciudad Autónoma de Buenos Aires
Presente

**C.C. BOLSAS Y MERCADOS ARGENTINOS S.A.
C.C. MERCADO ABIERTO ELECTRÓNICO S.A.**

Ref.: Aviso de Pago - Vista Energy
Argentina S.A.U. - Obligación
Negociable Clase XIII.

De nuestra mayor consideración:

En cumplimiento de las normas vigentes, remitimos el aviso de pago de intereses de las Obligaciones Negociables Clase XIII, con vencimiento final el 8 de agosto de 2024.

En este sentido, informamos lo siguiente:

- (a) Fecha de pago: 18 de marzo de 2024.
- (b) Monto de capital que se abona: US\$ 0.
- (c) Monto de intereses que se abona: US\$ 650.712,33. Equivalente a 1,496% sobre V/N emitido.
Tasa fija del 6,00% para el período de pago de intereses.
- (d) Monto total a pagar: US\$ 650.712,33.
- (e) Período al que corresponde el pago de intereses devengados desde el 16 de diciembre de 2023 hasta el 16 de marzo de 2024.
- (f) Número de pago de servicio: 7.

Sin otro particular, saludo a ustedes atentamente.

Rosario Maffrand
Responsable de Relaciones ante el Mercado
Vista Energy Argentina S.A.U.

NEWSAN S.A.

Ciudad Autónoma de Buenos Aires
11 de marzo de 2024

Señores
BOLSAS Y MERCADOS ARGENTINOS S.A.
25 de Mayo 359 (C1002ABG)
Ciudad Autónoma de Buenos Aires
Presente

NEWSAN S.A.
QUINTO PAGO DE INTERESES CORRESPONDIENTES A LAS OBLIGACIONES NEGOCIABLES CLASE XVIII

Se anuncia a los Sres. Obligacionistas que el día 18 de marzo de 2024, Newsan S.A. iniciará el quinto pago de intereses correspondientes a las Obligaciones Negociables Clase XVIII, emitidas con fecha 17 de octubre de 2023 por un monto total de \$2.337.333.333 (Pesos dos mil trescientos treinta y siete millones trescientos treinta y tres mil trescientos treinta y tres).

A la fecha, el saldo en circulación para la Clase XVIII es de \$2.337.333.333 (Pesos dos mil trescientos treinta y siete millones trescientos treinta y tres mil trescientos treinta y tres).

LUGAR DE PAGO: El pago se efectuará a través de Caja de Valores S.A., quien tomará los recaudos necesarios para la acreditación de los fondos a los correspondientes depositantes. Los Obligacionistas recibirán su pago por intermedio de sus respectivos depositantes.

FECHA DE PAGO: 18 de marzo de 2024.

PERIODO AL QUE CORRESPONDE EL PAGO DE INTERESES: Desde el 17 de febrero de 2024 al 16 de marzo de 2024 inclusive.

INTERESES QUE SE ABONAN: De acuerdo con las condiciones de emisión, corresponde a este período una tasa nominal anual de 112,0100% la cual genera AR \$208.009.218,97 en concepto de intereses (porcentaje de intereses del período sobre valor nominal: 8,8994%).

MONEDA DE PAGO: Pesos.

Ciudad Autónoma de Buenos Aires
11 de marzo de 2024.

Manuel Martin Trigas
Apoderado
Newsan S.A.

NEWSAN S.A.

Ciudad Autónoma de Buenos Aires
11 de marzo de 2024

Señores
BOLSAS Y MERCADOS ARGENTINOS S.A.
25 de Mayo 359 (C1002ABG)
Ciudad Autónoma de Buenos Aires
Presente

NEWSAN S.A.
QUINTO PAGO DE INTERESES CORRESPONDIENTES A LAS OBLIGACIONES NEGOCIABLES CLASE XIX

Se anuncia a los Sres. Obligacionistas que el día 18 de marzo de 2024, Newsan S.A. iniciará el quinto pago de intereses correspondientes a las Obligaciones Negociables Clase XIX, emitidas con fecha 17 de octubre de 2023 por un monto total de \$ 4.000.000.000 (Pesos cuatro mil millones). A la fecha, el saldo en circulación para la Clase XIX es de \$ 4.000.000.000 (Pesos cuatro mil millones).

LUGAR DE PAGO: El pago se efectuará a través de Caja de Valores S.A., quien tomará los recaudos necesarios para la acreditación de los fondos a los correspondientes depositantes. Los Obligacionistas recibirán su pago por intermedio de sus respectivos depositantes.

FECHA DE PAGO: 18 de marzo de 2024.

PERIODO AL QUE CORRESPONDE EL PAGO DE INTERESES: Desde el 17 de febrero de 2024 al 16 de marzo de 2024 inclusive.

INTERESES QUE SE ABONAN: De acuerdo con las condiciones de emisión, corresponde a este período una tasa nominal anual de 100,0000% la cual genera AR \$317.808.219,18 en concepto de intereses (porcentaje de intereses del período sobre valor nominal: 7,9452%).

MONEDA DE PAGO: Pesos.

Ciudad Autónoma de Buenos Aires
11 de marzo de 2024.

Manuel Martin Trigas
Apoderado
Newsan S.A.

OLEODUCTOS DEL VALLE S.A.

Ciudad Autónoma de Buenos Aires, 11 de marzo de 2024

Sres.

Comisión Nacional de Valores
Bolsas y Mercados Argentinos S.A.
Caja de Valores S.A.
Mercado Abierto Electrónico S.A.

Presente

Ref.: Aviso de pago complementario de Intereses N°3 Obligaciones Negociables Clase 2

De nuestra mayor consideración:

En cumplimiento de las normas vigentes, remitimos el aviso de pago complementario de las Obligaciones Negociables Clase 2 emitidas por Oleoductos del Valle S.A., con vencimiento final el 9 de junio de 2028.

En este sentido, informamos lo siguiente:

- (a) Domicilio donde se efectuará el pago: Maipú 1210 Piso 8, Ciudad Autónoma de Buenos Aires, Argentina.
- (b) Horario dentro de cual se atenderá el pago: 13:00 a 18:00 hs.
- (c) Fecha de Pago: 11 de marzo de 2024.
- (d) Número del servicio financiero que se abonará: 3
- (e) Período al que corresponde el pago de intereses: intereses devengados desde el 9 de diciembre de 2023 hasta el 9 de marzo de 2024.
- (f) Tasa nominal anual aplicable: 1,00% para el período de pago de intereses.
- (g) Monto de intereses que se abona: US\$ 108.310,18. Equivalente a 0,25% sobre V/N emitido.
- (h) Monto total a pagar: US\$ 108.310,18 en su equivalente en pesos al tipo de cambio que resulte del promedio aritmético simple de los últimos tres (3) Días Hábiles previos a la fecha de cálculo del tipo de cambio Dólar Estadounidense/Peso que informe el BCRA mediante la Comunicación "A" 3500 en base al procedimiento de encuesta de cambio establecido en la misma. La fecha de cálculo será el segundo Día Hábil anterior a cada fecha de pago correspondiente" **El monto equivalente en pesos determinado es de \$ 91.531.127,95 (pesos noventa y un millones quinientos treinta y un mil ciento veintisiete con 95/100)**

(i) Tipo de cambio: el que resulte del promedio aritmético simple de los últimos tres (3) Días Hábiles previos a la fecha de cálculo del tipo de cambio Dólar Estadounidense/Peso que informe el BCRA mediante la Comunicación "A" 3500 en base al procedimiento de encuesta de cambio establecido en la misma. La fecha de cálculo será el segundo Día Hábil anterior a cada fecha de pago correspondiente. **El tipo de cambio promedio determinado al miércoles 6 de marzo de 2024, segundo día hábil anterior a la fecha de pago, es de \$ 834,9140.**

Sin otro particular, los saluda a Uds. muy atentamente,

Oleoductos del Valle S.A.

Luis Martin Castaño Calaf
Subdelegado

BANCO DE SERVICIOS Y TRANSACCIONES S.A.

Ciudad de Buenos Aires, 11 de marzo de 2024.

Sres.:
CNV/BYMA/MAE
Presente

Obligaciones Negociables Clase XIII con vencimiento en 2024, por un valor nominal de \$2.107.000.000.-

Se comunica a los tenedores de Obligaciones Negociables Clase XIII de Banco de Servicios y Transacciones S.A. emitidas con vencimiento en 2024 (las "Obligaciones Negociables Clase XIII") que, de acuerdo con los términos y condiciones de su emisión, de fecha 16 de junio de 2023, se procederá a abonar el tercer servicio de intereses correspondiente al período comprendido entre el 18 de diciembre de 2023 (inclusive) y el 18 de marzo de 2024 (exclusive).

- a) **Moneda:** Pesos
- b) **Horario de Pago:** de 9:30 a 15 horas
- c) **Fecha de Pago:** 18 de marzo de 2024
- d) **Tasa de Interés aplicable:** 117,5033% (Badlar: 111,8033% + Margen: 5,70%)
- e) **Emisión VN:** \$2.107.000.000 (pesos dos mil ciento siete millones)
- f) **Monto total de interés que se abona en pesos:** \$ 617.252.771,12 (pesos seiscientos diecisiete millones doscientos cincuenta y dos mil setecientos setenta y uno con 12/100). Índice sobre valores nominales: 29,2953379744%.
- g) **Agente de Pago:** Caja de Valores S.A., 25 de mayo 362, Planta Baja, (C1002ABH), Ciudad Autónoma de Buenos Aires, Argentina, y sus sucursales en el interior del país.
- h) **Identificación de las Obligaciones Negociables:**
- Código de Bolsa de Comercio de Buenos Aires: BVCEO
 - Código de Caja de Valores S.A.: 57123

Ana Vea Murguía
Apoderado

Gisela Gahr
Apoderado

PYME

NEGOCIACIÓN CON ADVERTENCIAS ESPECIALES



AVISO

NEGOCIACIÓN CON ADVERTENCIAS ESPECIALES

OBLIGACIONES NEGOCIABLES PYME

PRESIDENT PETROLEUM S.A.

De los estados financieros correspondientes al ejercicio finalizado el 31.12.2023 presentados por la Sociedad del rubro, surgen resultados no asignados negativos que insumen las reservas y el 50,58% del capital ajustado.

En función de lo expuesto, esta Bolsa de Comercio, en ejercicio de las actividades delegadas de conformidad al artículo 32 inciso b) de la Ley 26.831 y su modificatoria, ha dispuesto la negociación con Advertencias Especiales de los valores de President Petroleum S.A., por aplicación del artículo 39 inciso f), en su remisión al artículo 39 inciso b) del Reglamento de Listado.

Buenos Aires, 11 de marzo de 2024

INFORME TRIMESTRAL

SION S.A.

INFORME TRIMESTRAL SOBRE EMISIÓN DE OBLIGACIONES NEGOCIABLES, CEDEAR, OTROS VALORES REPRESENTATIVOS DE DEUDA Y/O CERTIFICADOS DE PARTICIPACIÓN.

1	Emisor:	SION S.A.
2	Tipo de valor negociable emitido:	OBLIGACIONES NEGOCIABLES PYME
3	Fechas autorizaciones CNV (del programa, de cada serie y/o clase y fecha del levantamiento de condicionamientos, en su caso):	Oferta Pública: 03/05/2014 Programa: 14/10/2014 Levantamiento de Condicionamientos: 14/10/2014 autorización Ampliación Monto: 22/12/2017 Levantamiento de Condicionamientos: 22/01/2018 Ampliación de Programa y Prorroga: 29/04/2019 Levantamiento de Condicionamientos: 07/05/2019
4	Monto autorizado del programa, cada serie y/o clase:	Programa Global V/N \$ 100.000.000; Primera Emisión por hasta V/N \$ 60.000.000
	Moneda:	PESOS
	Programa/ serie y/o clase:	SERIE II
5	Fecha de colocación de cada serie y/o clase:	CLASE A Colocación 26/02/2018 Emisión e Integración: 28/02/2018 CLASE B Colocación 26/02/2018 Emisión e Integración: 28/02/2018
	Serie y/o clase	SERIE II
6	Para el programa y/o cada clase y/o serie:	
	a) Monto colocado total:	V/N \$ 60.000.000
	b) Monto total en circulación:	V/N \$ 1.600.000
	c) Monto total neto ingresado a la emisora:	V/N \$ 58.370.000
7	Precio de colocación de cada serie y/o clase (en %)	100 % a la par
8	Tasa de interés de cada serie y/o clase (1) (Indicar tasa de referencia):	
	Fija	-----
	Flotante	Tasa de Referencia (promedio aritmético simple de las tasas Badlar Privadas) más Diferencial de Tasa (Margen de Corte).
	Margen s/ tasa flotante:	CLASE A Margen de corte 7,40 % CLASE B Margen de corte 6,24 %
9	Fecha de vencimiento del programa y de cada serie y/o clase (en meses):	PROGRAMA- Vto. 03/06/2024 CLASE A 72 meses de su emisión CLASE B 36 meses de su emisión
10	Fecha comienzo primer pago de interés y periodicidad en meses de cada serie y/o clase:	El primer pago de Intereses se realizará el 28 de mayo de 2018, y el de las cuotas siguientes, se realizarán trimestralmente contados de la Fecha de Emisión, en las fechas que sean un número idéntico a la Fecha de Emisión del mes que corresponda, salvo la última, que se pagará en la Fecha de Vencimiento.

11	Fecha comienzo primera amortización y periodicidad en meses de cada serie y/o clase:	<p>CLASE A: Será efectuada en veintinueve (29) pagos trimestrales y consecutivos contados desde la Fecha de Emisión, en las fechas que sean un número de día idéntico a la Fecha de Emisión del mes correspondiente, a realizarse el primero de ellos a los doce (12) meses (el 28/02/2019) contados desde la fecha de Emisión.</p> <p>CLASE B: Será efectuada en once (11) pagos trimestrales y consecutivos contados desde la Fecha de Emisión, en las fechas que sean un número de día idéntico a la Fecha de Emisión del mes correspondiente, a realizarse el primero de ellos a los seis (6) meses (el 28/08/2018) contados desde la fecha de Emisión.</p>																																																																																																									
12	Detalle de amortización e interés (detallar por cada serie y clase desde el inicio de cada uno de los servicios de amortización e interés, indicar fecha y monto equivalente en u\$s):	<p>SERIE II</p> <p>CLASE A</p> <table border="1"> <thead> <tr> <th>Fecha</th> <th>Monto amortizado s/ condiciones de emisión</th> <th>Monto interés s/ condiciones de emisión</th> <th>Fecha</th> <th>Monto amortizado pagado real</th> <th>Monto interés pagado real</th> </tr> </thead> <tbody> <tr><td>28/05/2018</td><td>---</td><td>\$ 2.376.909,59</td><td>28/05/2018</td><td>---</td><td>\$ 2.420.457,77</td></tr> <tr><td>28/08/2018</td><td>---</td><td>\$ 2.457.030,14</td><td>28/08/2018</td><td>---</td><td>\$ 3.207.516,23</td></tr> <tr><td>28/11/2018</td><td>---</td><td>\$ 2.457.030,14</td><td>28/11/2018</td><td>---</td><td>\$ 4.257.661,19</td></tr> <tr><td>28/02/2019</td><td>\$ 1.520.000,00</td><td>\$ 2.457.030,14</td><td>28/02/2019</td><td>\$ 1.520.000,00</td><td>\$ 4.299.756,36</td></tr> <tr><td>28/05/2019</td><td>\$ 1.520.000,00</td><td>\$ 2.264.006,38</td><td>28/05/2019</td><td>\$ 1.520.000,00</td><td>\$ 3.917.569,01</td></tr> <tr><td>28/08/2019</td><td>\$ 1.520.000,00</td><td>\$ 2.223.612,27</td><td>28/08/2019</td><td>\$ 1.520.000,00</td><td>\$ 4.252.890,14</td></tr> <tr><td>28/11/2019</td><td>\$ 1.520.000,00</td><td>\$ 2.106.903,34</td><td>28/11/2019</td><td>\$ 1.520.000,00</td><td>\$ 4.378.674,81</td></tr> <tr><td>28/02/2020</td><td>\$ 1.520.000,00</td><td>\$ 1.990.194,41</td><td>28/02/2020</td><td>\$ 1.520.000,00</td><td>\$ 3.027.950,54</td></tr> <tr><td>28/05/2020</td><td>\$ 1.520.000,00</td><td>\$ 1.832.757,53</td><td>28/05/2020</td><td>\$ 1.520.000,00</td><td>\$ 1.953.350,18</td></tr> <tr><td>28/08/2020</td><td>\$ 1.520.000,00</td><td>\$ 1.756.776,55</td><td>28/08/2020</td><td>\$ 1.520.000,00</td><td>\$ 2.105.484,80</td></tr> <tr><td>30/11/2020</td><td>\$ 1.520.000,00</td><td>\$ 1.640.067,62</td><td>30/11/2020</td><td>\$ 1.520.000,00</td><td>\$ 2.039.638,43</td></tr> <tr><td>01/03/2021</td><td>\$ 1.520.000,00</td><td>\$ 1.523.358,68</td><td>01/03/2021</td><td>\$ 1.520.000,00</td><td>\$ 2.076.354,00</td></tr> <tr><td>28/05/2021</td><td>\$ 1.520.000,00</td><td>\$ 1.360.780,74</td><td>28/05/2021</td><td>\$ 1.520.000,00</td><td>\$ 1.832.208,00</td></tr> <tr><td>30/08/2021</td><td>\$ 1.520.000,00</td><td>\$ 1.289.940,82</td><td>30/08/2021</td><td>\$ 1.520.000,00</td><td>\$ 1.796.908,94</td></tr> <tr><td>29/11/2021</td><td>\$ 1.520.000,00</td><td>\$ 1.173.231,89</td><td>29/11/2021</td><td>\$ 1.520.000,00</td><td>\$ 1.583.059,58</td></tr> <tr><td>02/03/2022</td><td>\$ 1.520.000,00</td><td>\$ 1.056.522,96</td><td>02/03/2022</td><td>\$ 1.520.000,00</td><td>\$ 1.480.914,19</td></tr> </tbody> </table>				Fecha	Monto amortizado s/ condiciones de emisión	Monto interés s/ condiciones de emisión	Fecha	Monto amortizado pagado real	Monto interés pagado real	28/05/2018	---	\$ 2.376.909,59	28/05/2018	---	\$ 2.420.457,77	28/08/2018	---	\$ 2.457.030,14	28/08/2018	---	\$ 3.207.516,23	28/11/2018	---	\$ 2.457.030,14	28/11/2018	---	\$ 4.257.661,19	28/02/2019	\$ 1.520.000,00	\$ 2.457.030,14	28/02/2019	\$ 1.520.000,00	\$ 4.299.756,36	28/05/2019	\$ 1.520.000,00	\$ 2.264.006,38	28/05/2019	\$ 1.520.000,00	\$ 3.917.569,01	28/08/2019	\$ 1.520.000,00	\$ 2.223.612,27	28/08/2019	\$ 1.520.000,00	\$ 4.252.890,14	28/11/2019	\$ 1.520.000,00	\$ 2.106.903,34	28/11/2019	\$ 1.520.000,00	\$ 4.378.674,81	28/02/2020	\$ 1.520.000,00	\$ 1.990.194,41	28/02/2020	\$ 1.520.000,00	\$ 3.027.950,54	28/05/2020	\$ 1.520.000,00	\$ 1.832.757,53	28/05/2020	\$ 1.520.000,00	\$ 1.953.350,18	28/08/2020	\$ 1.520.000,00	\$ 1.756.776,55	28/08/2020	\$ 1.520.000,00	\$ 2.105.484,80	30/11/2020	\$ 1.520.000,00	\$ 1.640.067,62	30/11/2020	\$ 1.520.000,00	\$ 2.039.638,43	01/03/2021	\$ 1.520.000,00	\$ 1.523.358,68	01/03/2021	\$ 1.520.000,00	\$ 2.076.354,00	28/05/2021	\$ 1.520.000,00	\$ 1.360.780,74	28/05/2021	\$ 1.520.000,00	\$ 1.832.208,00	30/08/2021	\$ 1.520.000,00	\$ 1.289.940,82	30/08/2021	\$ 1.520.000,00	\$ 1.796.908,94	29/11/2021	\$ 1.520.000,00	\$ 1.173.231,89	29/11/2021	\$ 1.520.000,00	\$ 1.583.059,58	02/03/2022	\$ 1.520.000,00	\$ 1.056.522,96	02/03/2022	\$ 1.520.000,00	\$ 1.480.914,19
Fecha	Monto amortizado s/ condiciones de emisión	Monto interés s/ condiciones de emisión	Fecha	Monto amortizado pagado real	Monto interés pagado real																																																																																																						
28/05/2018	---	\$ 2.376.909,59	28/05/2018	---	\$ 2.420.457,77																																																																																																						
28/08/2018	---	\$ 2.457.030,14	28/08/2018	---	\$ 3.207.516,23																																																																																																						
28/11/2018	---	\$ 2.457.030,14	28/11/2018	---	\$ 4.257.661,19																																																																																																						
28/02/2019	\$ 1.520.000,00	\$ 2.457.030,14	28/02/2019	\$ 1.520.000,00	\$ 4.299.756,36																																																																																																						
28/05/2019	\$ 1.520.000,00	\$ 2.264.006,38	28/05/2019	\$ 1.520.000,00	\$ 3.917.569,01																																																																																																						
28/08/2019	\$ 1.520.000,00	\$ 2.223.612,27	28/08/2019	\$ 1.520.000,00	\$ 4.252.890,14																																																																																																						
28/11/2019	\$ 1.520.000,00	\$ 2.106.903,34	28/11/2019	\$ 1.520.000,00	\$ 4.378.674,81																																																																																																						
28/02/2020	\$ 1.520.000,00	\$ 1.990.194,41	28/02/2020	\$ 1.520.000,00	\$ 3.027.950,54																																																																																																						
28/05/2020	\$ 1.520.000,00	\$ 1.832.757,53	28/05/2020	\$ 1.520.000,00	\$ 1.953.350,18																																																																																																						
28/08/2020	\$ 1.520.000,00	\$ 1.756.776,55	28/08/2020	\$ 1.520.000,00	\$ 2.105.484,80																																																																																																						
30/11/2020	\$ 1.520.000,00	\$ 1.640.067,62	30/11/2020	\$ 1.520.000,00	\$ 2.039.638,43																																																																																																						
01/03/2021	\$ 1.520.000,00	\$ 1.523.358,68	01/03/2021	\$ 1.520.000,00	\$ 2.076.354,00																																																																																																						
28/05/2021	\$ 1.520.000,00	\$ 1.360.780,74	28/05/2021	\$ 1.520.000,00	\$ 1.832.208,00																																																																																																						
30/08/2021	\$ 1.520.000,00	\$ 1.289.940,82	30/08/2021	\$ 1.520.000,00	\$ 1.796.908,94																																																																																																						
29/11/2021	\$ 1.520.000,00	\$ 1.173.231,89	29/11/2021	\$ 1.520.000,00	\$ 1.583.059,58																																																																																																						
02/03/2022	\$ 1.520.000,00	\$ 1.056.522,96	02/03/2022	\$ 1.520.000,00	\$ 1.480.914,19																																																																																																						

30/05/2022	\$ 1.520.000,00	\$ 909.167,92	30/05/2022	\$ 1.520.000,00	\$ 1.511.676,18
29/08/2022	\$ 1.520.000,00	\$ 823.105,10	29/08/2022	\$ 1.520.000,00	\$ 1.538.856,00
28/11/2022	\$ 1.520.000,00	\$ 706.396,16	28/11/2022	\$ 1.520.000,00	\$ 1.713.397,46
28/02/2023	\$ 1.520.000,00	\$ 589.687,23	28/02/2023	\$ 1.520.000,00	\$ 1.486.468,87
29/05/2023	\$ 1.520.000,00	\$ 457.555,10	29/05/2023	\$ 1.520.000,00	\$ 1.233.251,61
28/08/2023	\$ 1.520.000,00	\$ 325.422,96	28/08/2023	\$ 1.520.000,00	\$ 1.147.154,06
28/11/2023	\$ 1.520.000,00	\$ 312.732,83	28/11/2023	\$ 1.520.000,00	\$ 992.651,95
CLASE B					
Fecha	Monto amortizado s/ condiciones de emisión	Monto interés s/ condiciones de emisión	Fecha	Monto amortizado pagado real	Monto interés pagado real
28/05/2018	---	\$ 2.000.598,08	28/05/2018	---	\$ 2.038.701,79
28/08/2018	\$ 2.100.000,00	\$ 2.068.033,97	28/08/2018	\$ 2.100.000,00	\$ 2.724.709,30
28/11/2018	\$ 2.100.000,00	\$ 1.912.931,42	28/11/2018	\$ 2.100.000,00	\$ 3.370.317,19
28/02/2019	\$ 2.100.000,00	\$ 1.757.828,88	28/02/2019	\$ 2.100.000,00	\$ 3.128.356,51
28/05/2019	\$ 2.100.000,00	\$ 1.550.463,51	28/05/2019	\$ 2.100.000,00	\$ 2.727.704,63
28/08/2019	\$ 2.100.000,00	\$ 1.447.623,78	28/08/2019	\$ 2.100.000,00	\$ 2.821.030,07
28/11/2019	\$ 2.100.000,00	\$ 1.292.521,23	28/11/2019	\$ 2.100.000,00	\$ 2.741.354,95
28/02/2020	\$ 3.080.000,00	\$ 1.137.418,68	28/02/2020	\$ 3.080.000,00	\$ 1.753.986,76
28/05/2020	\$ 3.080.000,00	\$ 890.153,75	28/05/2020	\$ 3.080.000,00	\$ 951.043,16
28/08/2020	\$ 3.080.000,00	\$ 682.451,21	28/08/2020	\$ 3.080.000,00	\$ 823.275,70
30/11/2020	\$ 3.080.000,00	\$ 454.967,47	30/11/2020	\$ 3.080.000,00	\$ 570.199,51
01/03/2021	\$ 3.080.000,00	\$ 227.483,74	01/03/2021	\$ 3.080.000,00	\$ 313.322,00

13	Cotización: (Indicar Bolsas y/o Mercados Nacionales o Extranjeros en los que cotiza el programa, cada serie y/o clase)	Bolsa de Comercio de Buenos Aires
14	Rescate anticipado - CANCELACIÓN - Conversión en acciones: (Aclarar por cada serie y/o clase si existen incumplimientos en los pagos o refinanciamientos o conversiones):	-----
	Fecha:	-----
	Monto equivalente en u\$s:	-----

15	Tipo de garantía del programa, cada serie y/o clase:	Las ON estarán garantizadas por la cesión fiduciaria de créditos por ventas originados por el Emisor en concepto de prestación de servicios de internet, correspondientes al crédito contra las Cableoperadoras y los Clientes Directos originados en la prestación de servicios de Internet que se perciba a partir de la Fecha de Emisión mediante acreditación en la Cuenta Recaudadora. Asimismo, se garantizan con la "Cesión de Saldos" presentes y futuros de la cuenta recaudadora. Ello en virtud de un contrato de fideicomiso de garantía a suscribir entre el Emisor (el "Fiduciante") y Banco de Valores S.A. (el "Fiduciario"). Los términos y condiciones del contrato de fideicomiso de garantía integran las condiciones de emisión de las ON.
16	Costos y gastos de emisión del programa, cada serie y/o clase: (en forma global y TIR):	Gastos de Emisión \$ 1.212.269, costo financiero total estimado es de 32,30% nominal anual para la Clase A y de 31,14% nominal anual para la Clase B. Dicho cálculo tiene como supuesto una Tasa de Referencia fija durante todo el proceso de devengamiento igual a la informada por el BCRA para la fecha de liquidación de 22,88%.
17	Otros datos: (2)	-----
18	Fecha de publicación del prospecto y/o suplementos (indicar lugar y fecha de todas las publicaciones y/o sus modificaciones):	23/01/2018 AIF: Prospecto de Emisión - Programa (versión completa y versión resumida); 19/02/2018 AIF: Suplemento de Prospecto (versión completa y versión resumida); 09/01/2018 Ampliación de programa y Emisión de ON en el Boletín Oficial.
19	Observaciones:	-----

INFORME TRIMESTRAL SOBRE EMISIÓN DE OBLIGACIONES NEGOCIABLES, CEDEAR, OTROS VALORES REPRESENTATIVOS DE DEUDA Y/O CERTIFICADOS DE PARTICIPACIÓN.

1	Emisor:	SION S.A.
2	Tipo de valor negociable emitido:	OBLIGACIONES NEGOCIABLES PYME - BONO SOCIAL
3	Fechas autorizaciones CNV (del programa, de cada serie y/o clase y fecha del levantamiento de condicionamientos, en su caso):	Oferta Pública 03/06/2014 Autorización del programa: 05/08/2021 Autorización de la Serie: 24/08/2021
4	Monto autorizado del programa, cada serie y/o clase:	Programa Global V/N \$ 900.000.000; Emisión por hasta V/N \$ 200.000.000
	Moneda:	PESOS
	Programa/ serie y/o clase:	SERIE VII

5	Fecha de colocación de cada serie y/o clase:	<p>CLASE A Colocación 03/09/2021 Emisión e Integración: 07/09/2021</p> <p>CLASE B Colocación 03/09/2021 Emisión e Integración: 07/09/2021</p>
	Serie y/o clase:	SERIE VII
6	Para el programa y/o cada clase y/o serie:	
	a) Monto colocado total:	V/N \$ 200.000.000
	b) Monto total en circulación:	V/N \$ 95.000.000
	c) Monto total neto ingresado a la emisora:	V/N \$ 196.659.392,62
7	Precio de colocación de cada serie y/o clase (en %):	100 % a la par
8	Tasa de interés de cada serie y/o clase (1) (indicar tasa de referencia):	
	Fija:	-----
	Flotante:	Tasa de Referencia (promedio aritmético simple de las tasas Badlar Privadas) más Diferencial de Tasa (Margen de Corte).
	Margen s/ tasa flotante:	<p>CLASE A Margen de corte 6,00 %</p> <p>CLASE B Margen de corte 7,24 %</p>
9	Fecha de vencimiento del programa y de cada serie y/o clase (en meses):	<p>PROGRAMA: Vto. 03/06/2024</p> <p>CLASE A 36 meses de su emisión</p> <p>CLASE B 60 meses de su emisión</p>
10	Fecha comienzo primer pago de interés y periodicidad en meses de cada serie y/o clase:	El primer pago de intereses se realizará el 28 de diciembre de 2021, y el de las cuotas siguientes, se realizarán trimestralmente contados de la Fecha de Emisión, en las fechas que sean un número idéntico a la Fecha de Emisión del mes que corresponda, salvo la última, que se pagará en la Fecha de Vencimiento.
11	Fecha comienzo primera amortización y periodicidad en meses de cada serie y/o clase:	<p>CLASE A: Será efectuada en once (11) pagos, a realizarse (a) el primero de ellos en la segunda Fecha de Pago de Interés, (b) los nueve siguientes en cada una de las siguientes Fechas de Pago de Interés y (c) el último en la Fecha de Vencimiento.</p> <p>CLASE B: Será efectuada en dieciocho (18) pagos a realizarse (a) el primero de ellos en la tercera Fecha de Pago de Interés, (b) los dieciséis (16) siguientes en cada una de las siguientes Fechas de Pago de Interés, y (b) el último en la Fecha de Vencimiento.</p>

Detalle de amortización e interés (detallar por cada serie y clase desde el inicio de cada una de los servicios de amortización e interés, indicar fecha y monto equivalente en u\$s)				
SERIE VII				
CLASE A				
Fecha	Monto amortizado s/ condiciones de emisión	Monto amortizado pagado real	Monto interés pagado real	Total, pagado
28/12/2021	—	—	\$ 12.213.801,37	\$ 12.213.801,37
28/03/2022	\$ 5.000.000	\$ 5.000.000	\$ 10.588.049,59	\$ 15.588.049,59
28/06/2022	\$ 5.000.000	\$ 5.000.000	\$ 11.889.788,25	\$ 16.889.788,25
28/09/2022	\$ 10.000.000	\$ 10.000.000	\$ 14.153.264,88	\$ 24.153.264,88
28/12/2022	\$ 10.000.000	\$ 10.000.000	\$ 14.985.530,96	\$ 24.985.530,96
28/03/2023	\$ 10.000.000	\$ 10.000.000	\$ 13.052.547,12	\$ 23.052.547,12
28/06/2023	\$ 10.000.000	\$ 10.000.000	\$ 13.348.070,79	\$ 23.348.070,79
28/09/2023	\$ 10.000.000	\$ 10.000.000	\$ 13.409.189,04	\$ 23.409.189,04
28/12/2023	\$ 10.000.000	\$ 10.000.000	\$ 13.005.799,78	\$ 23.005.799,78
CLASE B				
Fecha	Monto amortizado s/ condiciones de emisión	Monto amortizado pagado real	Monto interés pagado real	Total pagado
28/12/2021	—	—	\$ 12.590.897,26	\$ 12.590.897,26
28/03/2022	—	—	\$ 10.890.405,75	\$ 10.890.405,75
28/06/2022	\$ 5.000.000	\$ 5.000.000	\$ 12.824.717,26	\$ 17.624.717,26
28/09/2022	\$ 5.000.000	\$ 5.000.000	\$ 15.236.477,92	\$ 20.236.477,92
28/12/2022	\$ 5.000.000	\$ 5.000.000	\$ 17.136.957,95	\$ 22.136.957,95
28/03/2023	\$ 5.000.000	\$ 5.000.000	\$ 16.109.411,92	\$ 21.109.411,92
28/06/2023	\$ 5.000.000	\$ 5.000.000	\$ 18.047.466,08	\$ 23.047.466,08
28/09/2023	\$ 5.000.000	\$ 5.000.000	\$ 20.348.194,52	\$ 25.348.194,52
28/12/2023	\$ 5.000.000	\$ 5.000.000	\$ 22.976.555,10	\$ 27.976.555,10

13	Cotización: (indicar Bolsas y/o Mercados Nacionales o Extranjeros en los que cotiza el programa, cada serie y/o clase)	Bolsa de Comercio de Buenos Aires
14	Rescate anticipado – Cancelación – Conversión en acciones (Aclarar por cada serie y/o clase si existen incumplimientos en los pagos o refinanciamientos o conversiones): Fecha: Monto equivalente en u\$s	— — —
15	Tipo de garantía del programa, cada serie y/o clase:	Sin garantía.
16	Costos y gastos de emisión del programa, cada serie y/o clase: (en forma global y TIR):	Gastos de Emisión \$ 3.881.498; costo financiero total estimado es de 42,13% nominal anual para la Clase A y de 43,37% nominal anual para la Clase B. Dicho cálculo tiene como supuesto una Tasa de Referencia fija durante todo el proceso de devengamiento igual a la informada por el BCRA para la fecha de liquidación de 34,19%.
17	Otros datos: (2)	—
18	Fecha de publicación del prospecto y/o suplementos (indicar lugar y fecha de todas las publicaciones y/o sus modificaciones):	05/08/2021: Publicación Prospecto de Emisión - Programa. 24/08/2021: Suplemento del Prospecto (subido a la AIF y a Byma)
19	Observaciones:	—

INFORME TRIMESTRAL SOBRE EMISIÓN DE OBLIGACIONES NEGOCIABLES, CEDEAR, OTROS VALORES REPRESENTATIVOS DE DEUDA Y/O CERTIFICADOS DE PARTICIPACIÓN.

1	Emisor:	SION S.A.
2	Tipo de valor negociable emitido:	OBLIGACIONES NEGOCIABLES PYME - BONO SOCIAL
3	Fechas autorizaciones CNV (del programa, de cada serie y/o clase y fecha del levantamiento de condicionamientos, en su caso):	Oferta Pública 03/06/2014 Autorización del programa: 05/08/2021 Autorización de la Serie: 26/05/2022
4	Monto autorizada del programa, cada serie y/o clase: Moneda: Programa/ serie y/o clase:	Programa Global V/N \$ 900.000.000; Emisión por hasta V/N \$ 500.000.000 PESOS SERIE VIII
5	Fecha de colocación de cada serie y/o clase:	Colocación: 03/09/2021 Emisión e Integración: 07/09/2021

		CLASE B 03/09/2021 Emisión e Integración: 07/09/2021	Colocación	
Serie y/o clase				
Para el programa y/o cada clase y/o serie:				
a) Monto colocado total:		V/N \$ 495.000.000		
b) Monto total en circulación:		V/N \$ 415.500.000		
c) Monto total neto ingresado a la emisora:		V/N \$ 486.449.447,55		
7	Precio de colocación de cada serie y/o clase (en %):	100 % a la par		
8	Tasa de Interés de cada serie y/o clase (1) (indicar tasa de referencia):			
Fija		—		
Flotante		Tasa de Referencia (promedio aritmético simple de las Tasas Bidiar Privadas) más Diferencial de Tasa (Margen de Corte).		
Margen s/ tasa flotante		CLASE A Margen de corte 2,99 % CLASE B Margen de corte 7,00 %		
9	Fecha de vencimiento del programa y de cada serie y/o clase (en meses):	PROGRAMA- Vto. 03/06/2024 CLASE A meses de su emisión 60 meses de su emisión	36 CLASE B	
10	Fecha comienzo primer pago de interés y periodicidad en meses de cada serie y/o clase:	El primer pago de intereses se realizará el 28 de octubre de 2022, y el de las cuotas siguientes, se realizarán trimestralmente contados de la Fecha de Emisión, en las fechas que sean un número idéntico a la Fecha de Emisión del mes que correspondá, salvo la última, que se pagará en la Fecha de Vencimiento.		
11	Fecha comienzo primera amortización y periodicidad en meses de cada serie y/o clase:	CLASE A: Será efectuada en once (11) pagos, a realizarse (a) el primero de ellos en la segunda Fecha de Pago de Interés, (b) los nueve siguientes en cada una de las siguientes Fechas de Pago de Interés y (c) el último en la Fecha de Vencimiento CLASE B: Será efectuada en diecisiete (17) pagos a realizarse (a) el primero de ellos en la cuarta Fecha de Pago de Interés, (b) los quince (15) siguientes en cada una de las siguientes Fechas de Pago de Interés, y (b) el último en la Fecha de Vencimiento		
Detalle de amortización e interés (detallar por cada serie y clase desde el inicio de cada uno de los servicios de amortización e interés, indicar fecha y monto equivalente en u\$s):				
SERIE VII				
CLASE A				
	Fecha	Monto amortizado s/ condiciones de emisión	Monto interés pagado real	Total, pagado

28/10/2022	\$ 0	\$ 0	\$ 61.848.986,30	\$ 61.848.986,30
28/01/2023	\$ 15.000.000	\$ 15.000.000	\$ 54.619.341,37	\$ 69.619.341,37
28/04/2023	\$ 15.000.000	\$ 15.000.000	\$ 50.621.158,72	\$ 65.621.158,72
28/07/2023	\$ 15.000.000	\$ 15.000.000	\$ 62.298.951,53	\$ 77.298.951,53
28/10/2023	\$ 15.000.000	\$ 15.000.000	\$ 71.215.883,01	\$ 86.215.883,01
CLASE B				
Fecha	Monto amortizado s/ condiciones de emisión	Monto amortizado pagado real	Monto interés pagado real	Total pagado
28/10/2022	\$ 0	\$ 0	\$ 42.772.635,62	\$ 42.772.635,62
28/01/2023	\$ 0	\$ 0	\$ 37.473.514,36	\$ 37.473.514,36
28/04/2023	\$ 0	\$ 0	\$ 36.520.778,96	\$ 36.520.778,96
28/07/2023	\$ 9.750.000	\$ 9.750.000	\$ 46.943.206,40	\$ 56.693.206,40
28/10/2023	\$ 9.750.000	\$ 9.750.000	\$ 53.608.639,77	\$ 63.358.639,77

13	Cotización: (indicar Bolsas y/o Mercados Nacionales o Extranjeros en los que cotiza el programa, cada serie y/o clase)	Bolsa de Comercio de Buenos Aires
14	Rescate anticipado – Cancelación – Conversión en acciones (Aclarar por cada serie y/o clase si existen incumplimientos en los pagos o refinanciamientos o conversiones): Fecha: Monto equivalente en u\$s	— — —
15	Tipo de garantía del programa, cada serie y/o clase:	Sin garantía.
16	Costos y gastos de emisión del programa, cada serie y/o clase: (en forma global y TIR):	Gastos de Emisión \$ 9.664.835; costo financiero total estimado es de 55,57% nominal anual para la Clase A y de 59,58% nominal anual para la Clase B. Dicho cálculo tiene como supuesto una Tasa de Referencia fija durante todo el proceso de devengamiento igual a la informada por el BCRA para la fecha de liquidación de 50,625%.
17	Otros datos: (2)	—
18	Fecha de publicación del prospecto y/o suplementos (indicar lugar y fecha de todas las publicaciones y/o sus modificaciones):	05/08/2021: publicación Prospecto de Emisión - Programa. 24/08/2021: Suplemento del Prospecto (subido a la AIF y a Byma)
19	Observaciones:	—

INFORME TRIMESTRAL SOBRE EMISIÓN DE OBLIGACIONES NEGOCIABLES, CEDEAR, OTROS VALORES REPRESENTATIVOS DE DEUDA Y/O CERTIFICADOS DE PARTICIPACIÓN.

1	Emisor:	SION S.A.			
2	Tipo de valor negociable emitido:	OBLIGACIONES NEGOCIABLES PYME			
3	Fechas autorizaciones CNV (del programa, de cada serie y/o clase y fecha del levantamiento de condicionamientos, en su caso):	Oferta Pública 03/06/2014 Autorización del programa: 05/08/2021 Autorización de la Serie: 06/10/2022			
4	Monto autorizado del programa, cada serie y/o clase:	Programa Global V/N \$ 900.000.000; Emisión por hasta V/N \$ 200.000.000			
	Moneda:	PESOS			
	Programa/ serie y/o clase:	SERIE IX			
5	Fecha de colocación de cada serie y/o clase:	CLASE A Colocación 03/09/2021 Emisión e Integración: 07/09/2021 CLASE B Colocación 03/09/2021 Emisión e Integración: 07/09/2021			
	Serie y/o clase:	SERIE IX			
6	Para el programa y/o cada clase y/o serie:				
	a) Monto colocado total:	V/N \$ 200.000.000			
	b) Monto total en circulación:	V/N \$ 170.000.000			
	c) Monto total neto ingresado a la emisora:	V/N \$ 197.076.622,95			
7	Precio de colocación de cada serie y/o clase (en %):	100 % a la par			
8	Tasa de interés de cada serie y/o clase (1) (indicar tasa de referencia):				
	Fija	-----			
	Flotante	Tasa de Referencia (promedio aritmético simple de las tasas Badlar Privadas) más Diferencial de Tasa (Margen de Corte).			
	Margen s/ tasa flotante	CLASE A Margen de corte 4,75 %			
9	Fecha de vencimiento del programa y de cada serie y/o clase (en meses):	PROGRAMA: Vto. 03/06/2024 CLASE A 36 meses de su emisión			
10	Fecha comienzo primer pago de interés y periodicidad en meses de cada serie y/o clase:	El primer pago de intereses se realizará el 28 de febrero de 2023, y el de las cuotas siguientes, se realizarán trimestralmente contados de la Fecha de Emisión, en las fechas que sean un número idéntico a la Fecha de Emisión del mes que correspondía, salvo la última, que se pagará en la Fecha de Vencimiento.			
11	Fecha comienzo primera amortización y periodicidad en meses de cada serie y/o clase:	CLASE A: Será efectuada en once (11) pagos, a realizarse (a) el primero de ellos en la segunda Fecha de Pago de Interés, (b) los nueve siguientes en cada una de las siguientes Fechas de Pago de Interés y (c) el último en la Fecha de Vencimiento.			
12	Detalle de amortización e interés (detallar por cada serie y clase desde el inicio de cada uno de los servicios de amortización e interés, indicar fecha y monto equivalente en u\$s):	SERIE IX			
		CLASE A			
	Fecha	Monto amortizado s/ condiciones de emisión	Monto amortizado pagado real	Monto interés pagado real	Total pagado
	28/02/2023	\$ 0	\$ 0	\$ 28.874.902,47	\$ 28.874.902,47
	29/05/2023	\$ 10.000.000	\$ 10.000.000	\$ 38.748.307,95	\$ 48.748.307,95
	29/08/2023	\$ 10.000.000	\$ 10.000.000	\$ 46.270.552,17	\$ 56.270.552,17
	28/11/2023	\$ 10.000.000	\$ 10.000.000	\$ 56.066.080,44	\$ 66.066.080,44
13	Cotización: (indicar Bolsas y/o Mercados Nacionales o Extranjeros en los que cotiza el programa, cada serie y/o clase)	Bolsa de Comercio de Buenos Aires			
14	Rescate anticipado - Cancelación - Conversión en acciones (Aclarar por cada serie y/o clase si existen incumplimientos en los pagos o refinanciamientos o conversiones):	-----			
	Fecha	-----			
	Monto equivalente en u\$s	-----			
15	Tipo de garantía del programa, cada serie y/o clase:	Sin garantía.			
16	Costos y gastos de emisión del programa, cada serie y/o clase: (en forma global y TIR):	Gastos de Emisión \$ 3.733.055,05 ; costo financiero total estimado es de 75,992% nominal anual para la Clase A. Dicho cálculo tiene como supuesto una Tasa de Referencia fija durante todo el proceso de devengamiento igual a la informada por el BCRA para la fecha de liquidación de 69,375%.			

17	Otros datos: (2)	-----
18	Fecha de publicación del prospecto y/o suplementos (indicar lugar y fecha de todas las publicaciones y/o sus modificaciones):	22/06/2022: publicación Prospecto de Emisión - Programa. 12/12/2022: Suplemento del Prospecto (subido a la AIF y a Byma)
19	Observaciones:	-----

INFORME TRIMESTRAL SOBRE EMISIÓN DE OBLIGACIONES NEGOCIABLES, CEDEAR, OTROS VALORES REPRESENTATIVOS DE DEUDA Y/O CERTIFICADOS DE PARTICIPACIÓN.

1	Emisor:	SION S.A.	
2	Tipo de valor negociable emitido:	OBLIGACIONES NEGOCIABLES PYME	
3	Fechas autorizaciones CNV (del programa, de cada serie y/o clase y fecha del levantamiento de condicionamientos, en su caso):	Oferta Pública 03/06/2014 Autorización del programa: 27/03/2023 Autorización de la Serie: 18/04/2023 AVISO DE COLOCACION: 17/05/2023	
4	Monto autorizado del programa, cada serie y/o clase:	Programa Global por hasta V/N US\$19.719.959 (o su equivalente en otras monedas), Emisión por hasta V/N \$ 800.000.000	
	Moneda:	PESOS	
	Programa/ serie y/o clase:	SERIE X	
5	Fecha de colocación de cada serie y/o clase:	CLASE A Colocación 03/09/2021 Emisión e Integración: 07/09/2021 CLASE B Colocación 03/09/2021 Emisión e Integración: 07/09/2021	
	Serie y/o clase:	SERIE X	
6	Para el programa y/o cada clase y/o serie:		
	a) Monto colocado total:	V/N \$ 547.000.000	
	b) Monto total en circulación:	V/N \$ 547.000.000	
	c) Monto total neto ingresado a la emisora:	V/N \$ 537.089.151,45	
7	Precio de colocación de cada serie y/o clase (en %):	100 % a la par	
8	Tasa de interés de cada serie y/o clase (1) (indicar tasa de referencia):		
	Fija	-----	
	Flotante	Tasa de Referencia (promedio aritmético simple de las tasas Badlar Privadas) más Diferencial de Tasa (Margen de Corte).	

Margen s/ tasa flotante:	CLASE A Margen de corte 7,00 %
--------------------------	-----------------------------------

9	Fecha de vencimiento del programa y de cada serie y/o clase (en meses):	PROGRAMA: Vto. 03/06/2024 CLASE A 24 meses de su emisión			
10	Fecha comienzo primer pago de interés y periodicidad en meses de cada serie y/o clase:	El primer pago de intereses se realizará el 28 de agosto de 2023, y el de las 7 cuotas siguientes, se realizarán trimestralmente contados de la Fecha de Emisión, en las fechas que sean un número idéntico a la Fecha de Emisión del mes que correspondía, salvo la última, que se pagará en la Fecha de Vencimiento.			
11	Fecha comienzo primera amortización y periodicidad en meses de cada serie y/o clase:	CLASE A: Será efectuada en un único pago en la Fecha de Vencimiento, es decir el 19 de mayo de 2025.			
12	Detalle de amortización e interés (detallar por cada serie y clase desde el inicio de cada uno de los servicios de amortización e interés, indicar fecha y monto equivalente en u\$s):	SERIE IX			
		CLASE A			
	Fecha	Monto amortizado s/ condiciones de emisión	Monto amortizado pagado real	Monto interés pagado real	Total pagado
	28/08/2023	\$ 0	\$ 0	\$ 150.827.034,51	\$ 150.827.034,51
	28/11/2023	\$ 0	\$ 0	\$ 173.480.753,27	\$ 173.480.753,27
13	Cotización: (indicar Bolsas y/o Mercados Nacionales o Extranjeros en los que cotiza el programa, cada serie y/o clase)	Bolsa de Comercio de Buenos Aires			
14	Rescate anticipado - Cancelación - Conversión en acciones (Aclarar por cada serie y/o clase si existen incumplimientos en los pagos o refinanciamientos o conversiones):	-----			
	Fecha	-----			
	Monto equivalente en u\$s	-----			
15	Tipo de garantía del programa, cada serie y/o clase:	Sin garantía.			

16	Costos y gastos de emisión del programa, cada serie y/o clase:(en forma global y TIR):	Gastos de Emisión \$ 9.910.849; costo financiero total estimado es de 93,59% nominal anual para la Clase A . Dicho cálculo tiene como supuesto una Tasa de Referencia fija durante todo el proceso de devengamiento igual a la informada por el BCRA para la fecha de liquidación de 92,1875%.
17	Otros datos: (2)	
18	Fecha de publicación del prospecto y/o suplementos (indicar lugar y fecha de todas las publicaciones y/o sus modificaciones):	27/03/2023; publicación Prospecto de Emisión - Programa. 11/05/2023: Suplemento del Prospecto (subido a la AIF y a Byma)
19	Observaciones:	

14	Rescate anticipado – Cancelación – Conversión en acciones (Aclarar por cada serie y/o clase si existen incumplimientos en los pagos o refinanciamientos o conversiones):	
	Fecha	
	Monto equivalente en u\$s	
15	Tipo de garantía del programa, cada serie y/o clase:	Sin garantía.
16	Costos y gastos de emisión del programa, cada serie y/o clase:(en forma global y TIR):	Gastos de Emisión \$ 20.531.606; costo financiero total estimado es de 95,44% nominal anual para la Clase A . Dicho cálculo tiene como supuesto una Tasa de Referencia fija durante todo el proceso de devengamiento igual a la informada por el BCRA para la fecha de liquidación de 93,19%.
17	Otros datos: (2)	
18	Fecha de publicación del prospecto y/o suplementos (indicar lugar y fecha de todas las publicaciones y/o sus modificaciones):	05/07/2023; publicación Prospecto de Emisión - Programa. 12/07/2023: Suplemento del Prospecto (subido a la AIF y a Byma)
19	Observaciones:	

INFORME TRIMESTRAL SOBRE EMISIÓN DE OBLIGACIONES NEGOCIABLES, CEDEAR, OTROS VALORES REPRESENTATIVOS DE DEUDA Y/O CERTIFICADOS DE PARTICIPACIÓN.

1	Emisor:	SION S.A.
2	Tipo de valor negociable emitido:	OBLIGACIONES NEGOCIABLES PYME
3	Fechas autorizaciones CNV (del programa, de cada serie y/o clase y fecha del levantamiento de condicionamientos, en su caso):	Oferta Pública 03/06/2014 Autorización del programa: 27/03/2023 Autorización de la Serie: 08/06/2023 AVISO DE COLOCACION: 17/07/2023
4	Monto autorizado del programa, cada serie y/o clase:	Programa Global por hasta V/N U\$S19.719.959 (o su equivalente en otras monedas); Emisión por hasta V/N \$ 1.000.000.000
	Moneda:	PESOS
	Programa/ serie y/o clase:	SERIE XI
5	Fecha de colocación de cada serie y/o clase:	CLASE A Colocación 03/09/2021. Emisión e Integración: 07/09/2021 CLASE B Colocación 03/09/2021. Emisión e Integración: 07/09/2021.
	Serie y/o clase	SERIE XI
6	Para el programa y/o cada clase y/o serie:	
	a) Monto colocado total:	V/N \$ 1.000.000.000
	b) Monto total en circulación:	V/N \$ 1.000.000.000

INFORME TRIMESTRAL SOBRE EMISIÓN DE OBLIGACIONES NEGOCIABLES, CEDEAR, OTROS VALORES REPRESENTATIVOS DE DEUDA Y/O CERTIFICADOS DE PARTICIPACIÓN.

1	Emisor:	SION S.A.
2	Tipo de valor negociable emitido:	OBLIGACIONES NEGOCIABLES PYME
3	Fechas autorizaciones CNV (del programa, de cada serie y/o clase y fecha del levantamiento de condicionamientos, en su caso):	Oferta Pública 03/06/2014 Autorización del programa: 27/03/2023 Autorización de la Serie: 15/09/2023 AVISO DE COLOCACION: 01/11/2023
4	Monto autorizado del programa, cada serie y/o clase:	Programa Global por hasta V/N U\$S19.719.959 (o su equivalente en otras monedas); Emisión por hasta V/N Uvas 4.000.000 (cuatro millones).
	Moneda:	Las ON Serie XII estarán denominadas Uvas y los Servicios se pagarán en pesos al Valor LVA de Pago.
	Programa/ serie y/o clase:	SERIE XII

	c) Monto total neto ingresado a la emisora:	V/N \$ 979.468.394			
7	Precio de colocación de cada serie y/o clase (en %):	100 % a la par			
8	Tasa de interés de cada serie y/o clase (1) (indicar tasa de referencia):				
	Fija				
	Flotante	Tasa de Referencia (promedio aritmético simple de las tasas Badiar Privadas) más Diferencial de Tasa (Margen de Corte).			
	Margen s/ tasa flotante	CLASE A Margen de corte 6,75 %			
9	Fecha de vencimiento del programa y de cada serie y/o clase (en meses):	PROGRAMA: Vto. 19/07/2024 CLASE A 12 meses de su emisión			
10	Fecha comienzo primer pago de interés y periodicidad en meses de cada serie y/o clase:	Los pagos de interés se realizarán en cuatro pagos: (a) el primer pago será el 28 de septiembre de 2023; (b) el segundo será el 28 de diciembre de 2023; (c) el tercer pago se realizará el 28 de marzo de 2024 y c) el último Servicio de interés que se pagará en la Fecha de Vencimiento			
11	Fecha comienzo primera amortización y periodicidad en meses de cada serie y/o clase:	CLASE A: Será efectuada en un único pago en la Fecha de Vencimiento, es decir el 19 de julio de 2024			
12	Detalle de amortización e interés (detallar por cada serie y clase desde el inicio de cada uno de los servicios de amortización e interés, indicar fecha y monto equivalente en u\$s):	SERIE XI			
		CLASE A			
	Fecha	Monto amortizado s/ condiciones de emisión	Monto amortizado pagado real	Monto interés pagado real	Total pagado
	28/09/2023	\$ 0	\$ 0	\$ 213.017.020,55	\$ 213.017.020,55
	28/12/2023	\$ 0	\$ 0	\$ 327.014.857,53	\$ 327.014.857,53
13	Cotización. (indicar Bolsas y/o Mercados Nacionales o Extranjeros en los que cotiza el programa, cada serie y/o clase)	Bolsa de Comercio de Buenos Aires			

5	Fecha de colocación de cada serie y/o clase:	CLASE A Colocación 01/11/2023 Emisión e Integración: 02/11/2023
	Serie y/o clase	SERIE XII
6	Para el programa y/o cada clase y/o serie:	
	a) Monto colocado total:	V/N Uvas 4.000.000 a \$373,71 (\$1.494.840.000)
	b) Monto total en circulación:	V/N \$ 1.494.840.000
	c) Monto total neto ingresado a la emisora:	V/N \$ 1.465.839.771,96
7	Precio de colocación de cada serie y/o clase (en %):	100 % a la par
8	Tasa de interés de cada serie y/o clase (1) (indicar tasa de referencia):	
	Fija	
	Flotante	Será la cotización de la UVA publicada por el BCRA en su sitio web correspondiente al quinto día hábil anterior de cada fecha de pago de servicios.
	Margen s/ tasa flotante	CLASE A TASA CUPON 0%
9	Fecha de vencimiento del programa y de cada serie y/o clase (en meses):	PROGRAMA: Vto. 19/07/2024 CLASE A 02 de noviembre de 2026
10	Fecha comienzo primer pago de interés y periodicidad en meses de cada serie y/o clase:	No posee pago de intereses
11	Fecha comienzo primera amortización y periodicidad en meses de cada serie y/o clase:	CLASE A: Será efectuada en 3 cuotas a los 24,30 y 36 meses desde la fecha de emisión, cada una por un monto equivalente al 33%, 33% y 34%, respectivamente del valor nominal original.
12	Detalle de amortización e interés (detallar por cada serie y clase desde el inicio de cada uno de los servicios de amortización e interés, indicar fecha y monto equivalente en u\$s):	SERIE XII
		CLASE A

Fecha	Monto amortizado s/ condiciones de emisión	Monto amortizado pagado real	Monto interés pagado real	Total pagado
13	Cotización: (Indicar Bolsas y/o Mercados Nacionales o Extranjeros en los que cotiza el programa, cada serie y/o clase)		Bolsa de Comercio de Buenos Aires	
14	Rescate anticipado – Cancelación – Conversión en acciones (Aclarar por cada serie y/o clase si existen incumplimientos en los pagos o refinanciamientos o conversiones):		
	Fecha		
	Monto equivalente en u\$s		
15	Tipo de garantía del programa, cada serie y/o clase:		Sin garantía.	
16	Costos y gastos de emisión del programa, cada serie y/o clase:(en forma global y TIR):		Gastos de Emisión \$ 29.000.228,04; costo financiero total estimado es de 0,78% nominal anual para la Clase A .	
17	Otros datos: (2)		
18	Fecha de publicación del prospecto y/o suplementos (indicar lugar y fecha de todas las publicaciones y/o sus modificaciones):		24/10/2023: Publicación Prospecto de Emisión - Programa. 12/07/2023: Suplemento del Prospecto (subido a la AIF y a Byma)	
19	Observaciones:		

Daniel Merino
Responsable de Relaciones con el Mercado
SION S.A.
Emisor

PAGO DE INTERESES Y/O AMORTIZACION

FERRETERIA DEL NORTE S.R.L.

OBLIGACIONES NEGOCIABLES BAJO EL RÉGIMEN
PYME CNV GARANTIZADA

SERIE I - CLASE A por hasta V/N de \$37.500.000

Aviso de Pago

De nuestra mayor consideración:

FERRETERIA DEL NORTE S.R.L. en su carácter de Emisor de las OBLIGACIONES NEGOCIABLES BAJO EL RÉGIMEN PYME CNV GARANTIZADA, informa que se procederá a efectuar el 1º pago de servicios, conforme al siguiente detalle:

Hasta V/N \$37.500.000

- **Fecha de pago:** 15 de MARZO de 2024
- **Monto de intereses a abonar:** \$ 9.913.454,00
- **Porcentaje de interés que se abona sobre el valor nominal:** 26,4358770%
- **Tasa de interés aplicada:** 117,8155738%
- **Periodo al que corresponde el pago:** Del 15/12/2023 al 15/03/2024
- **Monto de capital a abonar:** \$ 3.750.000,00
- **Porcentaje de capital a abonar:** 10 %
- **Valor residual:** \$ 30.000.000
- **Nº de pago de Capital:** 2
- **Nº de pago de Interés:** 4

El pago se efectuará a través de Caja de Valores S.A. en su carácter de Agente de Depósito Colectivo, en su domicilio de 25 de Mayo 362 PB, Ciudad de Buenos Aires, en horario de 10 a 15 hs., quien tomará los recaudos necesarios para la acreditación de los fondos correspondientes a los respectivos depositarios conforme su participación.

Sin otro particular, saludo a Ud. Atte.

Sergio Omar Vicente
Socio Gerente

FERRETERIA DEL NORTE S.R.L.

OBLIGACIONES NEGOCIABLES BAJO EL RÉGIMEN
PYME CNV GARANTIZADA

SERIE I - CLASE B por hasta V/N de \$37.500.000

Aviso de Pago

De nuestra mayor consideración:

FERRETERIA DEL NORTE S.R.L. en su carácter de Emisor de las OBLIGACIONES NEGOCIABLES BAJO EL RÉGIMEN PYME CNV GARANTIZADA, informa que se procederá a efectuar el 1º pago de servicios, conforme al siguiente detalle:

Hasta V/N \$37.500.000

- **Fecha de pago:** 15 de MARZO de 2024
- **Monto de intereses a abonar:** \$ 11.201.935,00
- **Porcentaje de interés que se abona sobre el valor nominal:** 29,8718270%
- **Tasa de interés aplicada:** 119,8155738 %
- **Periodo al que corresponde el pago:** Del 15/12/2023 al 15/03/2024
- **Monto de capital a abonar:** \$ 0
- **Porcentaje de capital a abonar:** 0 %
- **Valor residual:** \$ 37.500.000
- **Nº de pago de Capital:** 0
- **Nº de pago de Interés:** 4

El pago se efectuará a través de Caja de Valores S.A. en su carácter de Agente de Depósito Colectivo, en su domicilio de 25 de Mayo 362 PB, Ciudad de Buenos Aires, en horario de 10 a 15 hs., quien tomará los recaudos necesarios para la acreditación de los fondos correspondientes a los respectivos depositarios conforme su participación.

Sin otro particular, saludo a Ud. Atte.

Sergio Omar Vicente
Socio Gerente

FERRETERIA DEL NORTE S.R.L.

COMERCIAL Y GANADERA DEL NIRIHUAU S.A.

Los Toldos, 11 de marzo de 2024.

Sres.
Bolsas y Mercados Argentinos S.A.

De nuestra consideración:

Por medio de la presente informamos a Uds. que el día 18 de marzo de 2024 procederemos a realizar el segundo pago (cuota 1 de capital y cuota 2 de intereses) correspondiente a las Obligaciones Negociables Pyme Garantizadas Serie IV de nuestra empresa emitidas el 16 de marzo de 2023 según el siguiente detalle:

Moneda de Pago: Pesos.
Agente de Pago: Caja de Valores S.A.

Valor nominal de la Emisión: \$ 295.000.000
 Período al que corresponde el pago: 18 de septiembre de 2023 (inclusive) hasta el 18 de marzo de 2024 (exclusive)
 Monto a abonar de capital: 147.500.000
 Monto a abonar de intereses \$ 177.841.514,80
 Monto total a abonar \$ 325.341.514,80
 Porcentaje de intereses sobre Capital nominal: 60,2852592550662%
 Tasa nominal anual del período: 120,901756198347%
 Código de Especie Caja de Valores: NI41P / 56923.

Los Servicios se pagarán mediante acreditación en las subcuentas de los titulares de las Obligaciones Negociables Pyme CNV garantizadas Serie IV en Caja de Valores S.A. en el horario de atención al público.

Sin más, saludamos muy atentamente.

Comercial y Ganadera del Niriuhau S.A.

Rodolfo Pereyra
 Apoderado

XEITOSIÑO S.A.

Mar del Plata, 11 de Marzo de 2024

Señores

Comisión Nacional de Valores
 Bolsas y Mercados Argentinos S.A.
 Mercado Abierto Electrónico S.A.
 Presente

Aviso de Pago

OBLIGACIONES NEGOCIABLES PYME CNV GARANTIZADA DE XEITOSIÑO S.A. CLASE 1. POR USD 2.684.210 (DOLARES ESTADOUNIDENSES DOS MILLONES SEISCIENTOS OCHENTA Y CUATRO MIL DOSCIENTOS DIEZ)

A los Señores Tenedores:

Xeitosiño S.A., en su carácter de Emisor de las OBLIGACIONES NEGOCIABLES PYME CNV GARANTIZADA DE XEITOSIÑO S.A. CLASE 1. POR USD 2.684.210 (DOLARES ESTADOUNIDENSES DOS MILLONES SEISCIENTOS OCHENTA Y CUATRO MIL DOSCIENTOS DIEZ), las ON PYME CNV CLASE 1 informa por este medio a los tenedores de las ON PYME CNV CLASE 1, de acuerdo a los términos y condiciones de la emisión, las principales características del presente servicio de pago:

OBLIGACIONES NEGOCIABLES PYME CNV CLASE 1

Pago de Servicio de Interés N°:	10
Pago de Amortización de Capital N°:	3
Moneda de Pago:	Pesos al tipo de cambio aplicable
Fecha de Pago:	15/03/2024
Tipo de cambio Aplicable:	846,25 por cada US\$ 1.
Valor residual anterior en Dólares Estadounidenses:	US\$ 894.916.-
Amortización Capital en Dólares Estadounidenses:	US\$ 894.916.-
Nuevo valor residual en Dólares Estadounidenses:	US\$ 0.-
Porcentaje de valor residual sobre V.N. Inicial:	0%
Capital a pagar en pesos:	\$ 757.322,665
Tasa de interés:	7,95 %
Intereses del período en dólares estadounidenses:	USD 6.365
Intereses a pagar en pesos:	\$ 5.386.381,25
Porcentaje de Interés que se paga sobre V.N. Inicial:	0,2371%
Agente de Pago y domicilio:	Caja de Valores S.A., 25 de Mayo 362, Capital Federal.
Horario dentro del cual se efectuará el pago:	de 10 Hs a 14 Hs.

Código de las OBLIGACIONES NEGOCIABLES PYME CNV GARANTIZAS "XEITOSIÑO - CLASE 1"

CÓDIGO DE ESPECIE BCBA

Obligaciones Negociables Clase I PESOS	XTC1P
Obligaciones Negociables Clase I DÓLAR MEP	XTC1D
Obligaciones Negociables Clase I CABLE	XTC1C

CODIGO CVSA

Número 55629

Se destaca que Caja de Valores S.A., tomara los recaudos necesarios para la acreditación de los fondos correspondientes a los respectivos tenedores de las ON PYME CNV CLASE 1.

YNDIRA GUSTAVO
 ARISTIZABAL S.A.
 APODERADO

CEDEARS

BANCO COMAFI S.A.

Buenos Aires, 11/03/2024

INFORMACION SOBRE CEDEARS

3M CO - CEDEAR 8033 - ARDEUT110293- SPIN OFF

BANCO COMAFI S.A. en su carácter de emisor del programa de **3M CO - CEDEAR 8033 - ARDEUT110293** informa a Ud. que la empresa **3M CO - ISIN US88579Y1010** ha anunciado una distribución ("spin off") de la compañía: **Solventum Corporation**.

La distribución de **Solventum Corporation (ISIN US83444M1018)** se hará vía SPIN OFF y de acuerdo con las siguientes fechas de liquidación:

RECORD DATE: 18-Marzo-2024

EX-DATE: 01-Abril-2024

PAYMENT DATE: Unknown

DUE BILL OFF DATE: 02-Abril-2024

EXPECTED TO RECEIVE DATE: 03-Abril-2024

ISSUANCE FEE: Aún no informado por la compañía.

El ratio de distribución por el cual los tenedores de **3M CO - ISIN US88579Y1010** estarán recibiendo **Solventum Corporation (ISIN US83444M1018)** - será de 0,25. Es decir, por cada 4 (cuatro) acciones en tenencia de (**3M CO - ISIN US88579Y1010**) - se recibirá 1 (una) acción de **Solventum Corporation (ISIN US83444M1018)**.

En relación al programa de CEDEARS, dado que el ratio PROGRAMA/SUBYACENTE es 10:1, el ratio de distribución será 0,025 es decir que, cada 40 CEDEARS de **3M CO - CEDEAR 8033 - ARDEUT110293**- se recibirá 1 (una) acción de **Solventum Corporation (ISIN US83444M1018)**.

Una vez recibida la tenencia de **Solventum Corporation (ISIN US83444M1018)** - Banco Comafi S.A. brindará 2 opciones:

Opción 1 (Efectivo- Default): Se procederá a la venta de las acciones de **Solventum Corporation (ISIN US83444M1018)** recibidas, a un precio (menos gastos asociados) y fecha a determinar y se distribuirá el efectivo entre los tenedores de **3M CO - CEDEAR 8033 - ARDEUT110293**, a la fecha de registro.

Opción 2 (SHS): Los tenedores tendrán derecho a recibir las acciones de **Solventum Corporation (ISIN US83444M1018)** en un DTC y Subcuenta a especificar.

En caso de optar por la opción 2, el tenedor de **3M CO - CEDEAR 8033 - ARDEUT110293**, deberá instruirlo a sus brokers/depositantes mediante sus canales usuales de comunicación, estos deberán instruir mediante nota certificada en original firmada por sus apoderados manifestando la intención de recibir las acciones **Solventum Corporation (ISIN US83444M1018)** en el DTC y Subcuenta que especifiquen. La misma deberá ser enviada antes de las **15hs. del 19 de marzo de 2024** por correo electrónico a **BC-Eventos Corporativos <eventoscorporativos@comafi.com.ar>** con referencia: **SPIN OFF 3M CO - CEDEAR 8033** - especificando todos los datos en el cuerpo del mail, con los datos de sus cuentas DTC y subcuenta donde se deberán enviar las acciones **Solventum Corporation (ISIN US83444M1018)**.

Se recuerda que las transferencias de sus tenencias de **3M CO - CEDEAR 8033 - ARDEUT110293**, entre la fecha de RECORD DATE: 18-Marzo-2024 y EXPECTED TO RECEIVE DATE: 02-Abril-2024 se estará transfiriendo el derecho a recibir **Solventum Corporation (ISIN US83444M1018)**.

La recepción del correo electrónico por parte de sus brokers/depositantes con referencia **SPIN OFF 3M CO - CEDEAR 8033**, será entendida como

**BOLSA DE COMERCIO
 DE BUENOS AIRES**

**TRIBUNAL DE ARBITRAJE GENERAL DE LA
 BOLSA DE COMERCIO DE BUENOS AIRES**

HORARIO DE ATENCION AL PUBLICO
 Lunes a Viernes de 13:00 hs. A 18:00 hs.

una aceptación lisa, llana e irrevocable a la totalidad de las dispensas que se detallan en la presente Solicitud para presentarse en la distribución del "spin-off".

Para poder ejercer la opción dos, es necesario que se participe por **VN 40 CEDEARS - 3M CO - CEDEAR 8033 - ARDEUT110293** o más, debiendo ser la cantidad instruida 40 o múltiplo de 40.

No se distribuirán fracciones, por lo que se distribuirá el monto resultante de la venta a un precio y fecha a determinar. Solamente se podrán enviar los valores nominales enteros. Considerar este punto si su tenencia resulta ser fracciones luego de deducir los gastos de emisión por recibir **Solventum Corporation (ISIN US83444M1018)**.

En caso de no recibir instrucciones hasta las 15:00 Hs. del 19-Marzo-2024 se aplicará de forma mandatoria la Opción 1 (Efectivo-Default).

Sin otro particular, saludamos a Uds. muy atentamente.

BANCO COMAFI S.A.

Amado, Valeria Sabrina
Apoderado

PAGO DE DIVIDENDO

BANCO COMAFI S.A.

C.A.B.A., 11 de marzo de 2024

*Bolsa de Comercio de Buenos Aires
Gerencia Técnica y de Valores Negociables
Comisión Nacional de Valores
Gerencia de Emisoras*

ACTUALIZACION DE ANUNCIO DE DIVIDENDO

Mediante la presente cumplimos en informar que el emisor de los siguientes títulos subyacentes de CEDEAR ha **actualizado** el pago del siguiente dividendo **en Efectivo**:

Especie: ITAÚ UNIBANCO HOLDINGS S.A.
Código Caja de Valores: 8514
ISIN: ARBCOM460267
CUSIP (títulos valores subyacentes): 465562106
Fecha de Registro: 2/2/2024
Fecha Ex Date en USA: 1/2/2024
Fecha de Pago (*):** 11/3/2024
Importe en USD a pagar por Valor subyacente (estimado*): 0,0035484
Ratio (Cedear/Valor Subyacente): 1
Importe en USD a pagar por CEDEARs (Importe Bruto - estimado*): USD 0,003548
Retenciones: USD A determinar en fecha de pago
Comisión ():** USD A determinar en fecha de pago
IVA ():** USD A determinar en fecha de pago
Importe a pagar por CEDEAR: USD A determinar en fecha de pago

BANCO COMAFI S.A.

Valeria Sabrina Amado
Apoderada

*Los montos en USD mencionados están sujetos a variación del tipo de cambio vigente a la fecha de pago
**La comisión / IVA a aplicar estará sujeta a los rangos informados el el hecho relevante publicado con fecha 01/09/2022.
***Por cuestiones de liquidación en origen, la fecha de pago podría verse afectada.

BANCO COMAFI S.A.

C.A.B.A., 11 de marzo de 2024

*Bolsa de Comercio de Buenos Aires
Gerencia Técnica y de Valores Negociables
Comisión Nacional de Valores
Gerencia de Emisoras*

ANUNCIO DE DIVIDENDO

Mediante la presente cumplimos en informar que el emisor de los siguientes títulos subyacentes de CEDEAR ha **anunciado** el pago del siguiente dividendo **en Efectivo**:

Especie: PANASONIC CORPORATION
Código Caja de Valores: 8201
ISIN: ARDEUT111952
CUSIP (títulos valores subyacentes): 69832A205
Fecha de Registro: 28/3/2024
Fecha Ex Date en USA: 27/3/2024
Fecha de Pago (*):** TBA
Importe en USD a pagar por Valor subyacente (estimado*): 0
Ratio (Cedear/Valor Subyacente): 2
Importe en USD a pagar por CEDEARs (Importe Bruto - estimado*): USD 0,000000
Retenciones: USD A determinar en fecha de pago
Comisión ():** USD A determinar en fecha de pago
IVA ():** USD A determinar en fecha de pago
Importe a pagar por CEDEAR: USD A determinar en fecha de pago

BANCO COMAFI S.A.

Valeria Sabrina Amado
Apoderada

*Los montos en USD mencionados están sujetos a variación del tipo de cambio vigente a la fecha de pago
**La comisión / IVA a aplicar estará sujeta a los rangos informados el el hecho relevante publicado con fecha 01/09/2022.
***Por cuestiones de liquidación en origen, la fecha de pago podría verse afectada.

BANCO COMAFI S.A.

C.A.B.A., 11 de marzo de 2024

*Bolsa de Comercio de Buenos Aires
Gerencia Técnica y de Valores Negociables
Comisión Nacional de Valores
Gerencia de Emisoras*

ANUNCIO DE DIVIDENDO

Mediante la presente cumplimos en informar que el emisor de los siguientes títulos subyacentes de CEDEAR ha **anunciado** el pago del siguiente dividendo **en Efectivo**:

Especie: Nissan Motor Co.
Código Caja de Valores: 8299
ISIN: ARDEUT113032
CUSIP (títulos valores subyacentes): 654744408
Fecha de Registro: 28/3/2024
Fecha Ex Date en USA: 27/3/2024
Fecha de Pago (*):** TBA
Importe en USD a pagar por Valor subyacente (estimado*): 0
Ratio (Cedear/Valor Subyacente): 1

Importe en USD a pagar por CEDEARs (Importe Bruto - estimado*):

U\$D 0,000000

Retenciones: U\$D A determinar en fecha de pago**Comisión (**):** U\$D A determinar en fecha de pago**IVA (**):** U\$D A determinar en fecha de pago**Importe a pagar por CEDEAR:** U\$D A determinar en fecha de pago**BANCO COMAFI S.A.****Valeria Sabrina Amado**

Apoderada

*Los montos en USD mencionados están sujetos a variación del tipo de cambio vigente a la fecha de pago

**La comisión / IVA a aplicar estará sujeta a los rangos informados el el hecho relevante publicado con fecha 01/09/2022.

***Por cuestiones de liquidación en origen, la fecha de pago podría verse afectada.

BANCO COMAFI S.A.

C.A.B.A., 11 de marzo de 2024

Bolsa de Comercio de Buenos Aires**Gerencia Técnica y de Valores Negociables****Comisión Nacional de Valores****Gerencia de Emisoras****ANUNCIO DE DIVIDENDO**Mediante la presente cumplimos en informar que el emisor de los siguientes títulos subyacentes de CEDEAR ha **anunciado** el pago del siguiente dividendo **en Efectivo**:**Especie:** APPLIED MATERIALS INC.**Código Caja de Valores:** 8070**ISIN:** ARDEUT110657**CUSIP (títulos valores subyacentes):** 038222105**Fecha de Registro:** 23/5/2024**Fecha Ex Date en USA:** 22/5/2024**Fecha de Pago:** 13/6/2024**Ratio a pagar por valor subyacente:** 0,4**Ratio (Cedear/Valor Subyacente):** 5**Ratio a pagar por Cedears (Imp.Bruto):** U\$D 0,080000**Retención Impositiva (30%):** U\$D 0,024000**Comisión (*):** U\$D A determinar en fecha de pago**IVA (*):** U\$D A determinar en fecha de pago**Ratio a pagar por CEDEARs (Imp.Netto):** U\$D A determinar en fecha de pago**BANCO COMAFI S.A.****Valeria Sabrina Amado**

Apoderada

*La comisión / IVA a aplicar estará sujeta a los rangos informados el el hecho relevante publicado con fecha 01/09/2022.

**Por cuestiones de liquidación en origen, la fecha de pago podría verse afectada

BANCO COMAFI S.A.

C.A.B.A., 11 de marzo de 2024

Bolsa de Comercio de Buenos Aires**Gerencia Técnica y de Valores Negociables****Comisión Nacional de Valores****Gerencia de Emisoras****ACTUALIZACION DE ANUNCIO DE DIVIDENDO**Mediante la presente cumplimos en informar que el emisor de los siguientes títulos subyacentes de CEDEAR ha **actualizado** el pago del siguiente dividendo **en Efectivo**:**Especie:** VALE S.A.**Código Caja de Valores:** 8358**ISIN:** ARDEUT113925**CUSIP (títulos valores subyacentes):** 91912E105**Fecha de Registro:** 13/3/2024**Fecha Ex Date en USA:** 12/3/2024**Fecha de Pago (***):** 26/3/2024**Importe en USD a pagar por Valor subyacente (estimado*):** 0,551881**Ratio (Cedear/Valor Subyacente):** 2**Importe en USD a pagar por CEDEARs (Importe Bruto - estimado*):** U\$D 0,275941**Retenciones:** U\$D A determinar en fecha de pago**Comisión (**):** U\$D A determinar en fecha de pago**IVA (**):** U\$D A determinar en fecha de pago**Importe a pagar por CEDEAR:** U\$D A determinar en fecha de pago**BANCO COMAFI S.A.****Valeria Sabrina Amado**

Apoderada

*Los montos en USD mencionados están sujetos a variación del tipo de cambio vigente a la fecha de pago

**La comisión / IVA a aplicar estará sujeta a los rangos informados el el hecho relevante publicado con fecha 01/09/2022.

***Por cuestiones de liquidación en origen, la fecha de pago podría verse afectada.

BANCO COMAFI S.A.

C.A.B.A., 11 de marzo de 2024

Bolsa de Comercio de Buenos Aires**Gerencia Técnica y de Valores Negociables****Comisión Nacional de Valores****Gerencia de Emisoras****ANUNCIO DE DIVIDENDO**Mediante la presente cumplimos en informar que el emisor de los siguientes títulos subyacentes de CEDEAR ha **anunciado** el pago del siguiente dividendo **en Efectivo**:**Especie:** HONDA MOTOR COMPANY ADR**Código Caja de Valores:** 8291**ISIN:** ARDEUT112950**CUSIP (títulos valores subyacentes):** 438128308**Fecha de Registro:** 28/3/2024**Fecha Ex Date en USA:** 27/3/2024

Fecha de Pago (*):** TBA
Importe en USD a pagar por Valor subyacente (estimado*): 0
Ratio (Cedear/Valor Subyacente): 1
Importe en USD a pagar por CEDEARs (Importe Bruto - estimado*):
 U\$D 0,000000
Retenciones: U\$D A determinar en fecha de pago
Comisión ():** U\$D A determinar en fecha de pago
IVA ():** U\$D A determinar en fecha de pago
Importe a pagar por CEDEAR: U\$D A determinar en fecha de pago

BANCO COMAFI S.A.

Valeria Sabrina Amado
 Apoderada

*Los montos en USD mencionados están sujetos a variación del tipo de cambio vigente a la fecha de pago
 **La comisión / IVA a aplicar estará sujeta a los rangos informados el el hecho relevante publicado con fecha 01/09/2022.
 ***Por cuestiones de liquidación en origen, la fecha de pago podría verse afectada.

BANCO COMAFI S.A.

C.A.B.A., 11 de marzo de 2024

Bolsa de Comercio de Buenos Aires
Gerencia Técnica y de Valores Negociables
Comisión Nacional de Valores
Gerencia de Emisoras

ANUNCIO DE DIVIDENDO

Mediante la presente cumplimos en informar que el emisor de los siguientes títulos subyacentes de CEDEAR ha **anunciado** el pago del siguiente dividendo **en Efectivo:**

Especie: SONY CORPORATION ADR
Código Caja de Valores: 8294
ISIN: ARDEUT112984
CUSIP (títulos valores subyacentes): 835699307
Fecha de Registro: 28/3/2024
Fecha Ex Date en USA: 27/3/2024
Fecha de Pago (*):** TBA
Importe en USD a pagar por Valor subyacente (estimado*): 0
Ratio (Cedear/Valor Subyacente): 8
Importe en USD a pagar por CEDEARs (Importe Bruto - estimado*):
 U\$D 0,000000
Retenciones: U\$D A determinar en fecha de pago
Comisión ():** U\$D A determinar en fecha de pago
IVA ():** U\$D A determinar en fecha de pago
Importe a pagar por CEDEAR: U\$D A determinar en fecha de pago

BANCO COMAFI S.A.

Valeria Sabrina Amado
 Apoderada

*Los montos en USD mencionados están sujetos a variación del tipo de cambio vigente a la fecha de pago
 **La comisión / IVA a aplicar estará sujeta a los rangos informados el el hecho relevante publicado con fecha 01/09/2022.
 ***Por cuestiones de liquidación en origen, la fecha de pago podría verse afectada.

BANCO COMAFI S.A.

C.A.B.A., 11 de marzo de 2024

Bolsa de Comercio de Buenos Aires
Gerencia Técnica y de Valores Negociables
Comisión Nacional de Valores
Gerencia de Emisoras

ANUNCIO DE DIVIDENDO

Mediante la presente cumplimos en informar que el emisor de los siguientes títulos subyacentes de CEDEAR ha anunciado el pago del siguiente dividendo **en Efectivo:**

Especie: INTL BUSINESS MACHINES CORP.
Código Caja de Valores: 8024
ISIN: ARDEUT110202
CUSIP (títulos valores subyacentes): 459200101
Fecha de Registro: 9/2/2024
Fecha Ex Date en USA: 8/2/2024
Fecha de Pago: 9/3/2024
Ratio a pagar por valor subyacente: 1,66
Ratio (Cedear/Valor Subyacente): 15
Ratio a pagar por Cedears (Imp.Bruto): U\$D 0,110667
Retención Impositiva (30%): U\$D 0,033200
Comisión (6 %*): U\$D 0,004648
IVA: U\$D 0,000976
Ratio a pagar por CEDEARs (Imp.Netto): U\$D 0,071843
Lugar de Pago: Caja de Valores S.A.
Nro. de CEDEAR emitidos al Día de Registro: 1.735.305,00
Total a pagar en USD (Ratio x CEDEAR emitidos): U\$D 124.668,80

BANCO COMAFI S.A.

Valeria Sabrina Amado
 Apoderada

*La comisión aplicada corresponde a lo informado en el hecho relevante publicado con fecha 01/09/2022.

BANCO COMAFI S.A.

C.A.B.A., 11 de marzo de 2024

Bolsa de Comercio de Buenos Aires
Gerencia Técnica y de Valores Negociables
Comisión Nacional de Valores
Gerencia de Emisoras

ANUNCIO DE DIVIDENDO

Mediante la presente cumplimos en informar que el emisor de los siguientes títulos subyacentes de CEDEAR ha anunciado el pago del siguiente dividendo **en Efectivo:**

Especie: ITAÚ UNIBANCO HOLDING S.A.
Código Caja de Valores: 8514
ISIN: ARBCOM460267
CUSIP (títulos valores subyacentes): 465562106
Fecha de Registro: 2/2/2024
Fecha Ex Date en USA: 1/2/2024
Fecha de Pago: 11/3/2024

Ratio a pagar por valor subyacente: 0,0035484
 Ratio (Cedear/Valor Subyacente): 1
 Ratio a pagar por Cedears (Imp.Bruto): U\$D 0,003548
 Retenciones 15,000000 %: U\$D 0,000532
 Comisión (8 %)*: U\$D 0,000241
 IVA: U\$D 0,000051
 Ratio a pagar por CEDEARs (Imp.Netto): U\$D 0,002724
 Lugar de Pago: Caja de Valores S.A.
 Nro. de CEDEAR emitidos al Día de Registro: 295.961,00
 Total a pagar en USD (Ratio x CEDEAR emitidos): U\$D 806,25

BANCO COMAFI S.A.

Valeria Sabrina Amado
 Apoderada

*La comisión aplicada corresponde a lo informado en el hecho relevante publicado con fecha 01/09/2022.

BANCO COMAFI S.A.

C.A.B.A., 11 de marzo de 2024

Bolsa de Comercio de Buenos Aires
 Gerencia Técnica y de Valores Negociables
 Comisión Nacional de Valores
 Gerencia de Emisoras

ANUNCIO DE DIVIDENDO

Mediante la presente cumplimos en informar que el emisor de los siguientes títulos subyacentes de CEDEAR ha anunciado el pago del siguiente dividendo **en Efectivo**:

Especie: SNAP-ON INCORPORATED
Código Caja de Valores: 8160
ISIN: ARDEUT111549
CUSIP (títulos valores subyacentes): 833034101
Fecha de Registro: 26/2/2024
Fecha Ex Date en USA: 23/2/2024
Fecha de Pago: 11/3/2024
Ratio a pagar por valor subyacente: 1,86
Ratio (Cedear/Valor Subyacente): 6
Ratio a pagar por Cedears (Imp.Bruto): U\$D 0,310000
Retención Impositiva (30%): U\$D 0,093000
Comisión (8 %)*: U\$D 0,017360
IVA: U\$D 0,003646
Ratio a pagar por CEDEARs (Imp.Netto): U\$D 0,195994
Lugar de Pago: Caja de Valores S.A.
Nro. de CEDEAR emitidos al Día de Registro: 3.756,00
Total a pagar en USD (Ratio x CEDEAR emitidos): U\$D 736,15

BANCO COMAFI S.A.

Valeria Sabrina Amado
 Apoderada

*La comisión aplicada corresponde a lo informado en el hecho relevante publicado con fecha 01/09/2022.

BANCO COMAFI S.A.

C.A.B.A., 11 de marzo de 2024

Bolsa de Comercio de Buenos Aires
 Gerencia Técnica y de Valores Negociables
 Comisión Nacional de Valores
 Gerencia de Emisoras

ANUNCIO DE DIVIDENDO

Mediante la presente cumplimos en informar que el emisor de los siguientes títulos subyacentes de CEDEAR ha anunciado el pago del siguiente dividendo **en Efectivo**:

Especie: Exxon Mobil Corporation
Código Caja de Valores: 8019
ISIN: ARDEUT110152
CUSIP (títulos valores subyacentes): 30231G102
Fecha de Registro: 14/2/2024
Fecha Ex Date en USA: 13/2/2024
Fecha de Pago: 11/3/2024
Ratio a pagar por valor subyacente: 0,95
Ratio (Cedear/Valor Subyacente): 10
Ratio a pagar por Cedears (Imp.Bruto): U\$D 0,095000
Retención Impositiva (30%): U\$D 0,028500
Comisión (6 %)*: U\$D 0,003990
IVA: U\$D 0,000838
Ratio a pagar por CEDEARs (Imp.Netto): U\$D 0,061672
Lugar de Pago: Caja de Valores S.A.
Nro. de CEDEAR emitidos al Día de Registro: 2.077.580,00
Total a pagar en USD (Ratio x CEDEAR emitidos): U\$D 128.128,72

BANCO COMAFI S.A.

Valeria Sabrina Amado
 Apoderada

*La comisión aplicada corresponde a lo informado en el hecho relevante publicado con fecha 01/09/2022.

BANCO COMAFI S.A.

C.A.B.A., 11 de marzo de 2024

Bolsa de Comercio de Buenos Aires
 Gerencia Técnica y de Valores Negociables
 Comisión Nacional de Valores
 Gerencia de Emisoras

ANUNCIO DE DIVIDENDO

Mediante la presente cumplimos en informar que el emisor de los siguientes títulos subyacentes de CEDEAR ha anunciado el pago del siguiente dividendo **en Efectivo**:

Especie: CHEVRON CORP.
Código Caja de Valores: 8013
ISIN: ARDEUT110087
CUSIP (títulos valores subyacentes): 166764100
Fecha de Registro: 16/2/2024
Fecha Ex Date en USA: 15/2/2024
Fecha de Pago: 11/3/2024

Ratio a pagar por valor subyacente: 1,63
Ratio (Cedear/Valor Subyacente): 16
Ratio a pagar por Cedears (Imp.Bruto): U\$D 0,101875
Retención Impositiva (30%): U\$D 0,030562
Comisión (6 %*): U\$D 0,004279
IVA: U\$D 0,000899
Ratio a pagar por CEDEARs (Imp.Netto): U\$D 0,066135
Lugar de Pago: Caja de Valores S.A.
Nro. de CEDEAR emitidos al Día de Registro: 2.203.328,00
Total a pagar en USD (Ratio x CEDEAR emitidos): U\$D 145.717,57

BANCO COMAFI S.A.

Valeria Sabrina Amado
Apoderada

*La comisión aplicada corresponde a lo informado en el hecho relevante publicado con fecha 01/09/2022.

BANCO COMAFI S.A.

C.A.B.A., 11 de marzo de 2024

Bolsa de Comercio de Buenos Aires
Gerencia Técnica y de Valores Negociables
Comisión Nacional de Valores
Gerencia de Emisoras

ANUNCIO DE DIVIDENDO

Mediante la presente cumplimos en informar que el emisor de los siguientes títulos subyacentes de CEDEAR ha anunciado el pago del siguiente dividendo en **Efectivo**:

Especie: TARGET CORPORATION
Código Caja de Valores: 8493
ISIN: ARBCOM460101
CUSIP (títulos valores subyacentes): 87612E106
Fecha de Registro: 21/2/2024
Fecha Ex Date en USA: 20/2/2024
Fecha de Pago: 10/3/2024
Ratio a pagar por valor subyacente: 1,1
Ratio (Cedear/Valor Subyacente): 24
Ratio a pagar por Cedears (Imp.Bruto): U\$D 0,045833
Retención Impositiva (30%): U\$D 0,013750
Comisión (8 %*): U\$D 0,002567
IVA: U\$D 0,000539
Ratio a pagar por CEDEARs (Imp.Netto): U\$D 0,028978
Lugar de Pago: Caja de Valores S.A.
Nro. de CEDEAR emitidos al Día de Registro: 120.744,00
Total a pagar en USD (Ratio x CEDEAR emitidos): U\$D 3.498,88

BANCO COMAFI S.A.

Valeria Sabrina Amado
Apoderada

*La comisión aplicada corresponde a lo informado en el hecho relevante publicado con fecha 01/09/2022.

TÍTULOS PÚBLICOS

SUSCRIPCIÓN

AVISO DE SUSCRIPCIÓN

PROVINCIA DE MENDOZA

EMISIÓN DE TÍTULOS DE DEUDA

TÍTULOS DE DEUDA CER CLASE 1, DENOMINADOS, A SER INTEGRADOS Y PAGADEROS EN PESOS ARGENTINOS, A TASA FIJA NOMINAL ANUAL DEL 0%, CUYO CAPITAL PENDIENTE DE PAGO SERÁ ACTUALIZADO CONFORME LA VARIACIÓN DEL COEFICIENTE DE ESTABILIZACIÓN DE REFERENCIA (CER), GARANTIZADOS CON RECURSOS PROVENIENTES DEL RÉGIMEN DE COPARTICIPACIÓN FEDERAL DE IMPUESTOS, CON VENCIMIENTO A LOS 21 MESES DE LA FECHA DE EMISIÓN Y LIQUIDACIÓN (LOS "TÍTULOS DE DEUDA CER CLASE 1");

TÍTULOS DE DEUDA CER CLASE 2, DENOMINADOS, A SER INTEGRADOS Y PAGADEROS EN PESOS ARGENTINOS, A TASA FIJA NOMINAL ANUAL DEL 0%, CUYO CAPITAL PENDIENTE DE PAGO SERÁ ACTUALIZADO CONFORME LA VARIACIÓN DEL COEFICIENTE DE ESTABILIZACIÓN DE REFERENCIA (CER), GARANTIZADOS CON RECURSOS PROVENIENTES DEL RÉGIMEN DE COPARTICIPACIÓN FEDERAL DE IMPUESTOS, CON VENCIMIENTO A LOS 36 MESES DE LA FECHA DE EMISIÓN Y LIQUIDACIÓN (LOS "TÍTULOS DE DEUDA CER CLASE 2"); Y

TÍTULOS DE DEUDA 2025, DENOMINADOS, A SER INTEGRADOS Y PAGADEROS EN PESOS ARGENTINOS, A TASA VARIABLE NOMINAL ANUAL IGUAL A LA TASA DE REFERENCIA MÁS UN MÁRGEN APLICABLE, GARANTIZADOS CON RECURSOS PROVENIENTES DEL RÉGIMEN DE COPARTICIPACIÓN FEDERAL DE IMPUESTOS, CON VENCIMIENTO A LOS 15 MESES DE LA FECHA DE EMISIÓN Y LIQUIDACIÓN (LOS "TÍTULOS DE DEUDA 2025"; Y CONJUNTAMENTE CON LOS TÍTULOS DE DEUDA CER CLASE 1 Y LOS TÍTULOS DE DEUDA CER CLASE 2, LOS "TÍTULOS DE DEUDA")

Por medio de este aviso de suscripción (el "Aviso de Suscripción") se comunica al público inversor local en general que la Provincia de Mendoza (la "Emisora" o la "Provincia", indistintamente) ofrece en suscripción (i) los Títulos de Deuda CER Clase 1, (ii) los Títulos de Deuda CER Clase 2, y (iii) los Títulos de Deuda 2025, por hasta un monto máximo en conjunto de Pesos setenta y siete mil treinta y ocho millones ochocientos setenta y seis mil ochocientos seis (\$77.038.876.806). Los Títulos de Deuda se ofrecen conforme a la autorización otorgada a la Provincia por los artículos 5 y 44 de la Ley de Presupuesto de 2024 N° 9.497, y artículos 60 y 66 de la Ley N° 8.706, por el Decreto N° 35/24 de fecha 11 de enero de 2024, por la Resolución N° 55/24 del Ministerio de Hacienda y Finanzas de la Provincia del 11 de marzo de 2024, y por la Resolución N° 10/24 de la Secretaría de Hacienda de la Nación del 7 de febrero de 2024, otorgada en el marco de la Ley N° 25.917, conforme hubiera sido modificada, y la Comunicación "A" 7962 de fecha 9 de febrero de 2024 del Banco Central de la República Argentina (todas las normas anteriores, en conjunto, las "Normas de Autorización"). Las condiciones de emisión de los Títulos de Deuda constan en el Prospecto de fecha 11 de marzo de 2024 (el "Prospecto") el cual debe leerse conjuntamente con el presente Aviso de Suscripción. Todos los términos utilizados en mayúscula no definidos en el presente aviso tendrán el significado que se les asigna en el Prospecto.

Período de Difusión: 11 de marzo de 2024 hasta el inicio del Período de Subasta Pública.

Período de Subasta Pública: 12 de marzo de 2024 desde las 10 horas hasta las 16 horas.

Fecha de Emisión y Liquidación: 14 de marzo de 2024.

Colocadores y Organizadores: Banco de Galicia y Buenos Aires S.A.U., Banco Santander Argentina S.A. y TPCG Valores S.A.U.

Subcolocador: Adcap Securities Argentina S.A.

Agente de Liquidación: Banco de Galicia y Buenos Aires S.A.U.

TÉRMINOS Y CONDICIONES COMUNES DE LOS TÍTULOS DE DEUDA

A continuación, se detallan los principales términos y condiciones comunes de los Títulos de Deuda, que deberán ser leídos en conjunto con las secciones "Términos y condiciones particulares de los Títulos de Deuda CER Clase 1", "Términos y condiciones particulares de los Títulos de Deuda CER Clase 2" y "Términos y condiciones particulares de los Títulos de Deuda 2025" del presente Aviso de Suscripción:

Emisor: La Provincia de Mendoza.

Títulos: Títulos de Deuda CER Clase 1, Títulos de Deuda CER Clase 2 y Títulos de Deuda 2025.

Monto Máximo: Los Títulos de Deuda podrán ser emitidos por hasta un valor nominal máximo en conjunto de setenta y siete mil treinta y ocho millones ochocientos setenta y seis mil ochocientos seis pesos (VN\$77.038.876.806) (el "Monto Máximo").

LA PROVINCIA PODRÁ DECLARAR DESIERTO EL PROCESO DE ADJUDICACIÓN DE CUALQUIERA DE LAS CLASES DE LOS TÍTULOS DE DEUDA, LO CUAL IMPLICARÁ QUE SE PODRÁ EMITIR UNA ÚNICA CLASE O QUE NO SE EMITIRÁ TÍTULO DE DEUDA ALGUNO. ESTA CIRCUNSTANCIA NO OTORGARÁ DERECHO ALGUNO DE COMPENSACIÓN O INDEMNIZACIÓN.

EN CASO DE DECLARARSE DESIERTA LA COLOCACIÓN DE LOS TÍTULOS DE DEUDA CER CLASE 1 Y/O DE LOS TÍTULOS DE DEUDA CER CLASE 2 Y/O DE LOS TÍTULOS DE DEUDA 2025, LA CLASE CUYO MONTO NO FUESE DECLARADO DESIERTO PODRÁ SER EMITIDA POR HASTA EL MONTO MÁXIMO.

LA PROVINCIA PODRÁ, HASTA EL CIERRE DE LA RUEDA EN LA FECHA EN LA QUE FINALICE EL PERÍODO DE SUBASTA PÚBLICA, DEJAR SIN EFECTO LA COLOCACIÓN Y ADJUDICACIÓN DE LOS TÍTULOS DE DEUDA, EN CASO DE QUE HAYAN SUCEDIDO CAMBIOS EN LA NORMATIVA Y/O DE CUALQUIER ÍNDOLE QUE TORNEN MÁS GRAVOSA LA EMISIÓN DE LOS TÍTULOS DE DEUDA PARA LA PROVINCIA, BASÁNDOSE EN ESTÁNDARES DE MERCADO HABITUALES Y RAZONABLES PARA OPERACIONES DE SIMILARES CARACTERÍSTICAS, QUEDANDO SIN EFECTO ALGUNO LA TOTALIDAD DE LAS OFERTAS RECIBIDAS. ESTA CIRCUNSTANCIA NO OTORGARÁ DERECHO ALGUNO DE COMPENSACIÓN O INDEMNIZACIÓN. SIN EMBARGO, FINALIZADO EL PERÍODO DE SUBASTA PÚBLICA, LA PROVINCIA NO PODRÁ DEJAR SIN EFECTO LA COLOCACIÓN Y ADJUDICACIÓN DE LOS TÍTULOS DE DEUDA SI LA TASA DE CORTE CORRESPONDIENTE A CADA UNO DE LOS TÍTULOS DE DEUDA YA FUE DETERMINADA Y EL SISTEMA SIOPEL DEL MAE ADJUDICÓ LOS TÍTULOS DE DEUDA.

Moneda de Denominación y Pago: Los Títulos de Deuda estarán denominados y serán pagaderos en Pesos argentinos.

Moneda de Suscripción e Integración: Los Títulos de Deuda serán suscriptos e integrados en Pesos argentinos.

Denominación Mínima y Unidad Mínima de Negociación: La denominación mínima de los Títulos de Deuda será de Valor Nominal \$1 (Pesos uno) y la unidad mínima de negociación será de \$1.000 (Pesos mil) y múltiplos de \$1 (Pesos uno) por encima de dicho monto.

Monto Mínimo de Suscripción: El monto mínimo de suscripción será de \$1.000 (Pesos mil) y múltiplos de \$1 (Pesos uno) por encima de dicho monto.

Determinación del monto a emitirse, el Precio de Emisión de los Títulos de Deuda CER Clase 1, el Precio de Emisión de los Títulos de Deuda

CER Clase 2, y el Margen Aplicable de los Títulos de Deuda 2025: En caso de que la Provincia decida adjudicar los Títulos de Deuda, y sobre la base del asesoramiento de los Colocadores, determinará (a) el monto efectivo de los Títulos de Deuda CER Clase 1, de los Títulos de Deuda CER Clase 2 y de los Títulos de Deuda 2025 a emitir, (b) considerando el Precio Solicitado de los Títulos de Deuda CER Clase 1, el Precio de Emisión de los Títulos de Deuda CER Clase 1, (c) considerando el Precio Solicitado de los Títulos de Deuda CER Clase 2, el Precio de Emisión de los Títulos de Deuda CER Clase 2, y (d) considerando el Margen Solicitado de los Títulos de Deuda 2025, el Margen Aplicable de los Títulos de Deuda 2025. Para más información, por favor véase la sección "*Plan de Distribución*" del Prospecto.

Mecanismo de Colocación: La colocación de los Títulos de Deuda se realizará por licitación pública, bajo la modalidad abierta. Para más información, por favor véase la sección "*Plan de Distribución*" del Prospecto.

Liquidación: La liquidación e integración de los Títulos de Deuda adjudicados en el marco de la Oferta podrá ser efectuada mediante el Sistema de Compensación MAE-CLEAR ("Sistema de compensación MAE-CLEAR" y/o "MAE-CLEAR"), a través de Caja de Valores o de forma bilateral, a ser determinado por el Agente de Liquidación.

Si se optare por el sistema de compensación MAE-CLEAR, cada Orden de Compra presentada por cualquier oferente a través de un Colocador o Agente del MAE, deberá indicar las cuentas de los custodios participantes en el sistema de compensación administrado por MAE-CLEAR a ser utilizadas para la liquidación e integración de los Títulos de Deuda adjudicados; estableciéndose que cada Agente del MAE sólo podrá indicar una única e idéntica cuenta custodio de su titularidad en el sistema de compensación administrado por MAE-CLEAR en todas las Órdenes de Compra presentadas por dicho Agente del MAE para la liquidación e integración de Títulos de Deuda a través del sistema de compensación MAE-CLEAR.

Día Hábil: Se entenderá por "Día Hábil" cualquier día que no sea sábado o domingo ni un día en el que las instituciones bancarias estén autorizadas u obligadas por ley, norma o decreto a no operar en la Provincia de Mendoza y/o en la Ciudad Autónoma de Buenos Aires.

Destino de los Fondos: Cancelación de servicios de amortización de la deuda previstos en la Ley de Presupuesto 2024.

Rango: Los Títulos de Deuda serán obligaciones directas, generales, incondicionales, sin garantía real ni privilegio de ninguna naturaleza y no subordinadas de la Provincia con el beneficio de la Garantía (tal como dicho término se define en la sección "*Descripción de los Títulos de Deuda*" del Prospecto).

Cesión en Garantía El pago de los montos adeudados por la Provincia en concepto de servicios de capital e intereses y cualquier otro concepto debido por la Provincia bajo los Títulos de Deuda estarán garantizados con una cesión de garantía de los recursos provenientes del Régimen de Coparticipación Federal de Impuestos, de acuerdo a lo establecido por los artículos 1º, 2º y 3º del Acuerdo Nación-Provincias sobre Relación Financiera y Bases de un Régimen de Coparticipación Federal de Impuestos, ratificado por la Ley Nacional N° 25.570 y la Ley Provincial N° 7.044, o el régimen que en el futuro lo reemplace. Véase la sección "*Descripción de los Títulos de Deuda –Garantía*" del Prospecto.

Entidad Depositaria: Caja de Valores S.A.

Montos Adicionales: Los pagos de capital e intereses de los Títulos de Deuda que se efectúen a los tenedores de dichos Títulos de Deuda no están sujetos a retención o deducción de impuestos, aranceles, tasas o cargos gubernamentales de cualquier índole en la Provincia o en Argentina. La Provincia efectuará pagos con relación a los Títulos de Deuda sin retención o deducción respecto de cualquier impuesto, arancel, tasa, contribución, retención o gasto de transferencia, presente o futuro, de cualquier tipo que se encuentre vigente en la fecha de emisión o que fuera impuesto o creado en el futuro por o en nombre de la Provincia o de la Argentina o de cualquier autoridad de la Provincia o en la misma con facultad para gravar impuestos, a menos que la Provincia se viera obligada por ley, fallo o resolución a efectuar dicha deducción o retención. Véase la Sección

"Descripción de los Títulos de Deuda—Montos Adicionales" del Prospecto.

Emisiones Adicionales: La Provincia se reserva el derecho a emitir, oportunamente, sin el consentimiento de los tenedores de los Títulos de Deuda CER Clase 1 y/o los tenedores de los Títulos de Deuda CER Clase 2 y/o los tenedores de los Títulos de Deuda 2025, nuevos Títulos de Deuda CER Clase 1 y/o Títulos de deuda CER Clase 2 y/o Títulos de Deuda 2025 adicionales, incrementando el monto nominal total de capital en circulación de los Títulos de Deuda CER Clase 1 y/o los Títulos de Deuda CER Clase 2 y/o los Títulos de Deuda 2025, según corresponda. Véase la sección "Descripción de los Títulos de Deuda— Emisiones Adicionales" del Prospecto.

Rescate por Razones Impositivas: Los Títulos de Deuda podrán ser rescatados a opción de la Provincia en su totalidad, pero no en forma parcial por Razones Impositivas al 100% del monto de capital impago de dichos Títulos de Deuda más los intereses devengados hasta la fecha de rescate y cualesquiera Montos Adicionales de conformidad con los términos previstos en la sección "Descripción de los Títulos de Deuda—Rescate por Razones Impositivas" del Prospecto.

Rescate Opcional: La Provincia podrá rescatar a su sola opción, en forma total o parcial, los Títulos de Deuda, en cualquier momento previo a la Fecha de Vencimiento de los Títulos de Deuda, pero siempre luego de transcurridos doce (12) meses desde la Fecha de Emisión y Liquidación de los Títulos de Deuda, notificando tal circunstancia a los tenedores mediante un aviso a ser publicado por la Provincia en el Boletín Diario de la BCBA, en el Boletín Diario del MAE y en el micro sitio web de colocaciones del MAE con no menos treinta (30) días ni más de sesenta (60) días corridos de anticipación a dicho rescate. Para mayor información véase la sección "Descripción de los Títulos de Deuda—Rescate Opcional" del Prospecto.

Forma de Pago: Todos los montos adeudados en concepto de capital, intereses o montos adicionales bajo los Títulos de Deuda (los "Servicios") serán pagados únicamente en Pesos mediante transferencias de los importes correspondientes a Caja de Valores S.A., para su acreditación en las respectivas cuentas de los tenedores con derecho a cobro de acuerdo con los procedimientos de Caja de Valores S.A. y de sus participantes directos, si correspondiera. Si cualquier fecha de pago de Servicios no fuera un Día Hábil, la fecha de pago será el Día Hábil inmediato posterior sin que ello le otorgue al tenedor derecho a interés adicional alguno o a cualquier otro pago con motivo de dicha demora.

Listado y Negociación: La Provincia solicitará el listado de los Títulos de Deuda en ByMA, y su negociación en el Mercado Abierto Electrónico S.A. y/o en cualquier otro mercado de valores autorizado en la República Argentina.

Eventos de Incumplimiento: Los Títulos de Deuda contendrán ciertos eventos de incumplimiento que, entre otros, incluyen el incumplimiento de otras obligaciones de pago de la Provincia, el no cumplimiento o debida observación de cualquier compromiso, término u obligación incluida en el Prospecto. Para más información véase la sección "Descripción de los Títulos de Deuda—Eventos de Incumplimiento" del Prospecto.

Compromisos: Los Títulos de Deuda contendrán ciertos compromisos que se describen en la sección "Descripción de los Títulos de Deuda—Compromisos" del Prospecto.

Forma, Denominación y Registro: Los Títulos de Deuda estarán representados por Certificados Globales a ser depositados en Caja de Valores S.A. Las transferencias se realizarán dentro del depósito colectivo, conforme a la Ley N° 20.643 y sus normas modificatorias. Los Títulos de Deuda podrán ser mantenidos a través de participantes en Caja de Valores S.A., u otros sistemas de compensación y liquidación existentes. Los Tenedores renuncian expresamente al derecho de exigir láminas individuales.

Ley Aplicable y Jurisdicción: Los Títulos de Deuda se registrarán e interpretarán de acuerdo con las leyes de la República Argentina, y se encontrarán sometidos a la Jurisdicción de los Tribunales Ordinarios de la Primera Circunscripción de la Provincia de Mendoza.

Calificación de Riesgo: Los Títulos de Deuda han sido calificados por Moody's Local Argentina Agente de Calificación de Riesgo S.A. con una calificación local de "BBB.ar/EST".

Agente de Liquidación: Banco de Galicia y Buenos Aires S.A.U.

Colocadores y Organizadores: Banco de Galicia y Buenos Aires S.A.U., Banco Santander Argentina S.A. y TPCG Valores S.A.U.

Sub-colocador: Adcap Securities Argentina S.A.

TÉRMINOS Y CONDICIONES PARTICULARES DE LOS TÍTULOS DE DEUDA CER CLASE 1

A continuación, se detallan los principales términos y condiciones de los Títulos de Deuda CER Clase 1, que deberán ser leídos en conjunto con la sección "Términos y Condiciones Comunes de los Títulos de Deuda":

Denominación: Títulos de Deuda CER Clase 1.

Valor Nominal Máximo: El valor nominal máximo a ser emitido de los Títulos de Deuda CER Clase 1 será por hasta un monto que, conjuntamente con los Títulos de Deuda 2025 y los Títulos de Deuda CER Clase 2, no supere el Monto Máximo.

Precio de Emisión: El Precio de Emisión de los Títulos de Deuda CER Clase 1, enunciado como un porcentaje truncado a cuatro decimales a la par, con descuento o con prima sobre el valor nominal de los Títulos de Deuda CER Clase 1 a emitir será determinado por la Provincia mediante el Sistema de Compensación MAE-CLEAR (el "Precio de Emisión de los Títulos de Deuda CER Clase 1"). La Provincia no puede asegurar al público inversor en general el valor al cual se fijará el precio de emisión, ni el carácter de los rendimientos al respecto del valor a la par.

Fecha de Vencimiento: Los Títulos de Deuda CER Clase 1 vencerán a los veintiún (21) meses contados desde su Fecha de Emisión y Liquidación (la "Fecha de Vencimiento de los Títulos de Deuda CER Clase 1").

Amortización: El capital adeudado bajo los Títulos de Deuda CER Clase 1 será amortizado en su totalidad en la Fecha de Vencimiento de los Títulos de Deuda CER Clase 1.

Intereses: Los Títulos de Deuda CER Clase 1 no devengarán intereses sobre su capital pendiente de pago.

Ajuste de Capital: El capital pendiente de amortización de los Títulos de Deuda CER Clase 1 será redeterminado en la Fecha de Vencimiento de los Títulos de Deuda CER Clase 1 con la variación del CER referido en el artículo 4 del Decreto N° 214/02, informado por el BCRA, en el período transcurrido entre los diez (10) Días Hábiles anteriores a la Fecha de Emisión y Liquidación de los Títulos de Deuda CER Clase 1 (exclusive) y los diez (10) Días Hábiles anteriores a la fecha de vencimiento del servicio de interés o amortización de capital correspondiente (inclusive).

Si el BCRA dejase de publicar el valor CER, o por cualquier otro motivo los Títulos de Deuda CER Clase 1 no pudieran actualizarse sobre la base del valor CER conforme a lo establecido en este Prospecto, para el cálculo de la actualización del capital pendiente de pago, la Dirección General de Crédito al Sector Público, dependiente de la Subsecretaría de Finanzas, dentro del marco de lo permitido conforme a las normas aplicables, tomará la publicación del índice de precios al consumidor (IPC) elaborado por el INDEC, que se utiliza para construir el CER. En caso de que ello no fuese posible, se tomará como referencia el índice de precios elaborado por la Ciudad Autónoma de Buenos Aires. Por último, en caso de que se suspenda o se interrumpa la publicación de cualquiera de los índices mencionados, e inclusive de los que eventualmente los reemplacen, la Dirección General de Crédito al Sector Público, dependiente de la Subsecretaría de Finanzas, tomará como referencia cualquier otro índice que, a su criterio razonable, refleje la evolución del CER y permita así actualizar el monto del capital ajustado pendiente de pago.

Adjudicación: La determinación referida anteriormente será realizada

mediante el sistema SIOPEL, en virtud del cual (i) todas las Ofertas de Suscripción con Precio Solicitado de los Títulos de Deuda CER Clase 1 superior al Precio de Emisión de los Títulos de Deuda CER Clase 1 serán adjudicadas en su totalidad al Precio de Emisión de los Títulos de Deuda CER Clase 1; (ii) todas las Ofertas de Suscripción con Precio Solicitado de los Títulos de Deuda CER Clase 1 igual al Precio de Emisión de los Títulos de Deuda CER Clase 1 serán adjudicadas en su totalidad, pero en caso de sobresuscripción, a prorrata entre sí, sobre la base de su valor nominal y sin excluir ninguna Oferta de Suscripción, siempre que como resultado de dicho prorrateo su monto sea igual o superior al Monto Mínimo de Suscripción; y (iii) ninguna Oferta de Suscripción con Precio Solicitado de los Títulos de Deuda CER Clase 1 inferior al Precio de Emisión de los Títulos de Deuda CER Clase 1, será adjudicada.

TÉRMINOS Y CONDICIONES PARTICULARES DE LOS TÍTULOS DE DEUDA CER CLASE 2

A continuación, se detallan los principales términos y condiciones de los Títulos de Deuda CER Clase 2, que deberán ser leídos en conjunto con la sección "*Términos y Condiciones Comunes de los Títulos de Deuda*":

Denominación: Títulos de Deuda CER Clase 2.

Valor Nominal Máximo: El valor nominal máximo a ser emitido de los Títulos de Deuda CER Clase 2 será por hasta un monto que, conjuntamente con los Títulos de Deuda CER Clase 1 y los Títulos de Deuda 2025, no supere el Monto Máximo.

Precio de Emisión: El Precio de Emisión de los Títulos de Deuda CER Clase 2, enunciado como un porcentaje truncado a cuatro decimales a la par, con descuento o con prima sobre el valor nominal de los Títulos de Deuda CER Clase 2 a emitir será determinado por la Provincia mediante el Sistema de Compensación MAE-CLEAR (el "Precio de Emisión de los Títulos de Deuda CER Clase 2"). La Provincia no puede asegurar al público inversor en general el valor al cual se fijará el precio de emisión, ni el carácter de los rendimientos al respecto del valor a la par.

Fecha de Vencimiento: Los Títulos de Deuda CER Clase 2 vencerán a los treinta y seis (36) meses contados desde su Fecha de Emisión y Liquidación (la "Fecha de Vencimiento de los Títulos de Deuda CER Clase 2").

Amortización: El capital adeudado bajo los Títulos de Deuda CER Clase 2 será amortizado en tres (3) cuotas, siendo las dos (2) primeras cuotas equivalentes al treinta y tres coma treinta y tres por ciento (33,33%) del monto del capital y la tercera cuota equivalente al treinta y tres coma treinta y cuatro por ciento (33,34%) del monto del capital, pagadera la primera de ellas a los treinta (30) meses contados desde la Fecha de Emisión y Liquidación, la segunda de ellas a los treinta y tres (33) meses contados desde la Fecha de Emisión y Liquidación, y la tercera de ellas en la Fecha de Vencimiento de los Títulos de Deuda CER Clase 2, o, de no ser un Día Hábil o no existir dicho día, el primer Día Hábil posterior (cada una de ellas una "Fecha de Amortización de los Títulos de Deuda CER Clase 2").

Intereses: Los Títulos de Deuda CER Clase 2 no devengarán intereses sobre su capital pendiente de pago.

Ajuste de Capital: El capital pendiente de amortización de los Títulos de Deuda CER Clase 2 será redeterminado en cada Fecha de Amortización los Títulos de Deuda CER Clase 2 con la variación del CER referido en el artículo 4 del Decreto N° 214/02, informado por el BCRA, en el período transcurrido entre los diez (10) Días Hábiles anteriores a la Fecha de Emisión y Liquidación de los Títulos de Deuda CER Clase 2 (exclusive) y los 10 Días Hábiles anteriores a la fecha de vencimiento del servicio de interés o amortización de capital correspondiente (inclusive).

Si el BCRA dejase de publicar el valor CER, o por cualquier otro motivo los Títulos de Deuda CER Clase 2 no pudieran actualizarse sobre la base del valor CER conforme a lo establecido en este Prospecto, para el cálculo de la actualización del capital pendiente de pago, la Dirección General de Crédito al Sector Público, dependiente de la Subsecretaría de Finanzas, dentro del marco de lo permitido conforme a las normas aplicables, to-

mará la publicación del índice de precios al consumidor (IPC) elaborado por el INDEC, que se utiliza para construir el CER. En caso de que ello no fuese posible, se tomará como referencia el índice de precios elaborado por la Ciudad Autónoma de Buenos Aires. Por último, en caso de que se suspenda o se interrumpa la publicación de cualquiera de los índices mencionados, e inclusive de los que eventualmente los reemplacen, la Dirección General de Crédito al Sector Público, dependiente de la Subsecretaría de Finanzas, tomará como referencia cualquier otro índice que, a su criterio razonable, refleje la evolución del CER y permita así actualizar el monto del capital ajustado pendiente de pago.

Adjudicación: La determinación referida anteriormente será realizada mediante el sistema SIOPEL, en virtud del cual (i) todas las Ofertas de Suscripción con Precio Solicitado de los Títulos de Deuda CER Clase 2 superior al Precio de Emisión de los Títulos de Deuda CER Clase 2 serán adjudicadas en su totalidad al Precio de Emisión de los Títulos de Deuda CER Clase 2; (ii) todas las Ofertas de Suscripción con Precio Solicitado de los Títulos de Deuda CER Clase 2 igual al Precio de Emisión de los Títulos de Deuda CER Clase 2 serán adjudicadas en su totalidad, pero en caso de sobresuscripción, a prorrata entre sí, sobre la base de su valor nominal y sin excluir ninguna Oferta de Suscripción, siempre que como resultado de dicho prorrateo su monto sea igual o superior al Monto Mínimo de Suscripción; y (iii) ninguna Oferta de Suscripción con Precio Solicitado de los Títulos de Deuda CER Clase 2 inferior al Precio de Emisión de los Títulos de Deuda CER Clase 2, será adjudicada.

TÉRMINOS Y CONDICIONES PARTICULARES DE LOS TÍTULOS DE DEUDA 2025

A continuación, se detallan los principales términos y condiciones comunes de los Títulos de Deuda 2025 que deberán ser leído en conjunto con las secciones "*Términos y Condiciones Comunes de los Títulos de Deuda*":

Denominación: Títulos de Deuda 2025.

Valor Nominal Máximo: El valor nominal máximo a ser emitido de los Títulos de Deuda 2025 será por hasta un monto que, conjuntamente con los Títulos de Deuda CER Clase 1 y los Títulos de Deuda CER Clase 2, no supere el Monto Máximo.

Precio de Emisión: 100% del valor nominal de los Títulos de Deuda 2025.

Fecha de Vencimiento: Los Títulos de Deuda 2025 vencerán a los quince (15) meses contados desde su Fecha de Emisión y Liquidación (la "Fecha de Vencimiento de los Títulos de Deuda 2025").

Amortización: El capital adeudado bajo los Títulos de Deuda 2025 será amortizado en su totalidad en la Fecha de Vencimiento de los Títulos de Deuda 2025.

Intereses: Los Títulos de Deuda 2025 devengarán intereses sobre su capital pendiente de pago, a una tasa de interés variable nominal anual que será equivalente a la suma de la Tasa Badlar (como se define a continuación) más el margen fijo nominal anual que surja del proceso de adjudicación (el "Margen Aplicable" y, sumado a la Tasa Badlar, la "Tasa de Interés de los Títulos de Deuda 2025"), aplicable a cada Período de Devengamiento de Intereses de los Títulos de Deuda correspondiente, desde la Fecha de Emisión y Liquidación (inclusive) hasta la Fecha de Vencimiento de los Títulos de Deuda 2025 (exclusive). La Tasa de Interés de los Títulos de Deuda 2025 será calculada por la Dirección General de Crédito al Sector Público, dependiente de la Subsecretaría de Finanzas de la Provincia en cada Fecha de Pago de Intereses.

El Margen Aplicable se determinará de conformidad con las Normas de Autorización y con lo establecido en la Sección "*Plan de Distribución*" del Prospecto. Los intereses serán calculados en base a los días corridos sobre un año de trescientos sesenta y cinco (365) días.

La "Tasa Badlar" significa el promedio aritmético simple de la tasa de intereses para depósitos a plazo fijo de montos mayores a \$1.000.000 (Pesos un millón) por periodos de entre treinta (30) y treinta y cinco (35) días

de plazo de bancos privados de Argentina publicada diariamente en el boletín estadístico del BCRA durante el período que se inicia a los diez (10) días hábiles anteriores (inclusive) al inicio de cada período de interés y hasta los diez (10) días hábiles anteriores (exclusive) al vencimiento de cada servicio de interés. En caso de que el BCRA suspenda la publicación de dicha tasa de interés (i) se considerará la tasa sustituta de dicha tasa que informe el BCRA; o (ii) en caso de no existir o no informarse dicha tasa sustituta, se considerará como tasa representativa el promedio aritmético de tasas pagadas para depósitos en Pesos por un monto mayor a un millón de Pesos para idéntico plazo por los cinco primeros bancos privados según el último informe disponible de depósitos publicados por el BCRA.

Se aclara a los inversores que el Margen Aplicable podrá ser igual a 0,00% o negativo. En caso de que el Margen Aplicable fuera negativo, los puntos básicos en cuestión, serán deducidos de la Tasa de Referencia en la Fecha de Pago de Intereses según pudiera aplicar. De esta forma, podría suceder que los Títulos de Deuda 2025 no generen rendimiento. Sin perjuicio de lo cual, en el caso que la Tasa de Interés de los Títulos de Deuda 2025 diera resultado negativo, se entenderá que la Tasa de Interés de los Títulos de Deuda 2025 es 0,00%, en dicho caso no se devengarán ni abonarán intereses.

Fecha de Pago de Intereses de los Títulos de Deuda: Los Títulos de Deuda 2025 devengarán respectivos intereses pagaderos en forma trimestral, por período vencido, a partir de la Fecha de Emisión y Liquidación y hasta la respectiva fecha de vencimiento inclusive. La primera fecha de pago de intereses será la fecha que sea un número de día idéntico a la Fecha de Emisión y Liquidación, pero del correspondiente tercer mes siguiente a dicha fecha y, subsiguientemente, el número de día idéntico en cada período de tres meses subsiguiente, o, de no ser un Día Hábil o no existir dicho día, el primer Día Hábil posterior. Las fechas de pago de intereses serán aquellas fechas que se informen oportunamente en el Aviso de Resultados (cada una de ellas, una "Fecha de Pago de Intereses").

En caso de que alguna de las Fechas de Pago de Intereses no fuera un Día Hábil, los pagos se realizarán en el Día Hábil inmediato posterior con la misma validez y efecto como si el pago se hubiera efectuado en la fecha originalmente prevista, y no se devengarán intereses por el período comprendido entre dicha fecha y el Día Hábil en que se efectúe el pago.

Período de Devengamiento de Intereses de los Títulos de Deuda: Significa el período comprendido entre una Fecha de Pago de Intereses de los Títulos de Deuda y la Fecha de Pago de Intereses de los Títulos de Deuda inmediata siguiente, incluyendo el primer día y excluyendo el último día.

El primer Período de Devengamiento de Intereses de los Títulos de Deuda es el comprendido entre la Fecha de Emisión y Liquidación y la primera Fecha de Pago de Intereses de los Títulos de Deuda, incluyendo el primer día y excluyendo el último día. El último Período de Devengamiento de Intereses es el comprendido entre la Fecha de Pago de Intereses de los Títulos de Deuda inmediata anterior a la respectiva fecha de vencimiento y la respectiva fecha de vencimiento, incluyendo el primer día y excluyendo el último día.

Adjudicación: La determinación referida anteriormente será realizada mediante el sistema SIOPEL, en virtud del cual (i) todas las Ofertas de Suscripción con Margen Solicitado de los Títulos de Deuda 2025 inferior al Margen Aplicable de los Títulos de Deuda 2025, serán adjudicadas en su totalidad al Margen Aplicable de los Títulos de Deuda 2025; (ii) todas las Ofertas de Suscripción con Margen Solicitado de los Títulos de Deuda 2025 igual al Margen Aplicable de los Títulos de Deuda 2025, serán adjudicadas en su totalidad, pero en caso de sobresuscripción, a prorrata entre sí, sobre la base de su valor nominal y sin excluir ninguna Oferta de Suscripción, siempre que como resultado de dicho prorrato su monto sea igual o superior al Monto Mínimo de Suscripción; y (iii) ninguna Oferta de Suscripción con Margen Solicitado de los Títulos de Deuda 2025, superior al Margen Aplicable de los Títulos de Deuda 2025, será adjudicada

Organizadores y Colocadores

Banco de Galicia y Buenos Aires S.A.U.
ALyC y AN Integral,
Registrado bajo el N° 22
de la CNV

Banco Santander Argentina S.A.
ALyC y AN Integral,
Registrado bajo el N° 72
de la CNV

TPCG Valores S.A.U
ALyC y AN Integral,
Registrado bajo el N° 44
de la CNV

Subcolocador

Adcap Securities Argentina S.A.
ALyC y AN Integral,
Registrado bajo el N° 148
de la CNV

La fecha de este Aviso de Suscripción es 11 de marzo de 2024

Ignacio H. Barbeira
Subsecretario de Finanzas
Ministerio de Hacienda y Finanzas
Gobierno de Mendoza



**BOLSA DE COMERCIO
DE BUENOS AIRES**

PAGO DE DIVIDENDOS

Se recuerda a las sociedades cotizantes de acciones que dispongan abonar capitalizaciones o dividendos, que los avisos por los cuales se comunica a esta Bolsa la puesta a disposición de los fondos deben ser presentados por lo menos con cinco (5) días hábiles de anticipación a la fecha de pago, de acuerdo con lo establecido por los artículos 85 y 87 del Reglamento de Cotización.

La comunicación oficial por parte de las sociedades de la puesta a disposición de los fondos o valores con la debida anticipación es imprescindible a los efectos del cálculo de la paridad técnica, que debe realizarse con una antelación de 72 horas hábiles del día de comienzo del pago.



**BOLSA DE COMERCIO
DE BUENOS AIRES**

**PRESENTACIÓN DE ESTADOS FINANCIEROS
E INFORMACIÓN CORRESPONDIENTE A LOS
ARTÍCULOS 62 Y 63 DEL REGLAMENTO
DE COTIZACIÓN DE ACUERDO A NIIF**

Se recuerda a los emisores la vigencia de las Resoluciones de Presidencia Nros. 1/2012, 2/2012 y 3/2012, relativas a la aplicación de las Normas Internacionales de Información Financiera (NIIF). Sus textos pueden ser consultados en www.bolsar.com (apartado Noticias, Resoluciones BCBA).

TASA DE INTERÉS**GOBIERNO DE CATAMARCA*****BONO DE CONVERSION***

SERVICIOS DE DEUDA.

SALDO	AMORTIZACIONES		DEVENGAMIENTOS		Dias Deveng. (NO CALENDARIOS)	INTERESES			FECHA DE VTO.	Número Servicio	
	Cuota	Monto	Desde	Hasta		T.N.A.	T.E.D. (Prop.)	T.E.T			MONTO
2.031.966.209,00	-	-	30/11/23 01/01/24	31/12/23 29/02/24	17 74	113,1609% 113,1609%	0,31002975 0,30918268	5,2705% 22,8795%	107.094.897,07 464.904.077,43	mar-24	8° Servicio
TOTALES		-						28,1500%	571.998.974,50		

PAGO DE INTERESES Y/O AMORTIZACION**PROVINCIA DEL CHACO****GOBIERNO DE CATAMARCA**

Resistencia, 08 de marzo de 2024

Nota**Número:** NO-2024-00428739-CAT-DPCP#MECSAN FERNANDO DEL VALLE DE CATAMARCA, CATAMARCA
Lunes 11 de Marzo de 2024**Referencia:** Aviso BCC - Pago del 8° Servicio - Bono de Conversión de la Provincia de Catamarca con Vencimiento 15 de Marzo de 2024.**A:** Roberto Chiaramoni - Subgerente Técnica y de VN (BCBA, Sarmiento N° 299 (2° Piso), CABA),**Con Copia A:****De mi mayor consideración:**

Me dirijo a usted con relación al aviso de pago del servicio financiero a vencer de los bonos de referencia, con vencimiento el 15.03.24. Al respecto, se informan a continuación los detalles solicitados:

- Fecha Efectiva de Pago:** la fecha en que este servicio financiero será puesto a disposición de los titulares será el día 15 de Marzo de 2024.
- Número de Servicio:** el servicio a efectivizarse el día 15 de Marzo de 2024 corresponde al cupón número Ocho (8) correspondiente al período 30.11.23 al 29.02.24.
- Tasa de Interés del Periodo:** Devengarán intereses sobre saldos de capital a una tasa nominal anual, resultante del promedio aritmético simple de la tasa de interés BADLAR Bancos Privados publicada diariamente por el BCRA desde los 10 días hábiles anteriores (inclusive) al inicio de cada período de devengamiento y hasta los 10 días hábiles anteriores a la finalización (exclusive) de cada período de devengamiento. Se pagarán trimestralmente los días 15 de marzo, 15 de junio, 15 de septiembre y 15 de diciembre de cada año. De esta manera, para este servicio aplicó la tasa nominal anual de 113,1609%, siendo entonces la renta trimestral para el pago del cupón de 28,1500%
- Denominación mínima y unidad mínima de negociación:** Será de VALOR NOMINAL PESOS UNO (V.N. \$ 1.-).
- Agente de Pago:** Banco de la Nación Argentina.
- Número de especie de Caja de Valores:** CA31

Sin otro particular saluda atte.

MARIA EMILIA FERREYRA

Director Provincial

Dirección Provincial de Crédito Público – Secretaría de Finanzas Públicas -
MEC

Ministerio de Economía

Señores

Gerencia Técnica y de Valores Negociables de la
BOLSA DE COMERCIO DE BUENOS AIRES
Sarmiento 299 (C1041AAE)
Buenos Aires.PresenteRef: Cupón de interés de Letras de Tesorería de la Pcia del Chaco:
(La "Provincia").

De mi mayor consideración:

Tengo el agrado de dirigirme a Uds. con relación a las Letras de Tesorería de la Provincia del Chaco en pesos a sesenta y tres (63) días, a fin de comunicar que el próximo 15 de marzo de 2024 se procederá a abonar los servicios financieros correspondientes a las referidas Letras de acuerdo a los siguientes datos:

- Títulos Emitidos: LETRAS DE TESORERIA DE LA PROVINCIA DEL CHACO EN PESOS A 63 DIAS CLASE 2.V.15/03/2024
- Denominación mínima: Valor nominal pesos uno (VN \$ 1).
- Monto en concepto de Amortización que se pagara por el valor nominal emitido 1 peso por cada 1 peso de VN.
- Periodo que comprende el servicio: 12 de enero de 2024 al 15 de marzo de 2024 inclusive (63 días).
- Tasa de interés del periodo: % 19,93561644
- Monto en concepto de intereses que se pagará por el valor nominal de \$ 1 emitido: \$ 0,199356164.
- Fecha de pago del servicio: 15 de marzo de 2024.
- Agente de pago: Tesorería General de la Provincia, a través de Caja de Valores S.A.
- Código de Especie Caja de Valores: 42782
- Código ISIN: AR0870513642

Aprovecho esta oportunidad para saludar a Uds. muy cordialmente.

FIRMADO DIGITALMENTE POR

JOSÉ MARÍA ORSOLINI
SUBTESORERO GENERAL
DE LA PROVINCIA DEL CHACO

PROVINCIA DEL CHACO

Resistencia, 08 de marzo de 2024

Señores
Gerencia Técnica y de Valores Negociables de la
BOLSA DE COMERCIO DE BUENOS AIRES
Sarmiento 299 (C1041AAE)
Buenos Aires.
Presente

Ref.: Cupón de interés de Letras de Tesorería de la Pcia del Chaco:
(La "Provincia").

De mi mayor consideración:

Tengo el agrado de dirigirme a Uds. con relación a las Letras de Tesorería de la Provincia del Chaco en pesos a treinta y cinco (35) días, a fin de comunicar que el próximo 15 de marzo de 2024 se procederá a abonar los servicios financieros correspondientes a las referidas Letras de acuerdo a los siguientes datos:

1. Títulos Emitidos: LETRAS DE TESORERIA DE LA PROVINCIA DEL CHACO EN PESOS A 35 DIAS CLASE 4.V.15/03/2024
2. Denominación mínima: Valor nominal pesos uno (VN \$ 1).
3. Monto en concepto de Amortización que se pagara por el valor nominal emitido 1 peso por cada 1 peso de VN.
4. Periodo que comprende el servicio: 9 de febrero de 2024 al 15 de marzo de 2024 inclusive (35 días).
5. Tasa de interés del periodo: % 11,02739726
6. Monto en concepto de intereses que se pagará por el valor nominal de \$ 1 emitido: \$ 0,1102739726.
7. Fecha de pago del servicio: 15 de marzo de 2024.
8. Agente de pago: Tesorería General de la Provincia, a través de Caja de Valores S.A.
9. Código de Especie Caja de Valores: 42791
10. Código ISIN: AR0073843341

Aprovecho esta oportunidad para saludar a Uds. muy cordialmente.

FIRMADO DIGITALMENTE POR

JOSÉ MARÍA ORSOLINI
SUBTESORERO GENERAL
DE LA PROVINCIA DEL CHACO

PROVINCIA DE RIO NEGRO

Viedma, 11 de marzo de 2024

Señores de la
Gerencia Técnica y de Valores Negociables de la
BOLSA DE COMERCIO DE BUENOS AIRES
25 de Mayo 359, 2º piso
(C1002AAG) Capital Federal.
Presente

Ref.: Vencimiento de Letras del Tesoro de la Provincia de Río Negro
(la "Provincia")

De mi mayor consideración:

Tengo el agrado de dirigirme a Ud. con relación a las **Letras del Tesoro de la Provincia de Río Negro Clase 1 de la Serie III** en pesos con vencimiento el 14 de junio de 2024, a fin de comunicar que el próximo 15 de marzo se procederá a abonar los servicios financieros correspondientes al **interés** de las referidas Letras de acuerdo a los siguientes datos:

- a) Títulos emitidos: LETRAS DEL TESORO DE LA PROVINCIA DE RÍO NEGRO CLASE 1 DE LA SERIE III EN PESOS CON VTO. EL 14 DE JUNIO DE 2024
- b) Fecha de emisión: 15 de junio de 2023
- c) Moneda de Emisión y Pago: Pesos
- d) Fecha de vencimiento del servicio de interés: **15 de marzo de 2024**
- e) Monto a cancelar: **\$ 763.951.265,57**
- f) Tasa de interés del período: **128,0248%**
- g) Porcentaje de intereses del período: **31,8313%**
- h) Agente de Pago: Caja de Valores S.A.
- i) Horario dentro del cual se efectuará el pago: Horario Bancario

Aprovecho esta oportunidad para saludar a Ud. muy cordialmente,

Cr. Bernardo D. Pesado
Subsec. de Financiamiento Público
Ministerio de Hacienda
Provincia de Río Negro

PROVINCIA DE TUCUMAN
Ministerio de Economía y Producción
Secretaría de Estado de Hacienda

San Miguel de Tucumán, 7 de marzo 2024

NOTA N° 18 /SH

A: Cr. Roberto Chiararoni
Gerente Técnico y de Emisiones
Bolsa de Comercio de Bs. As.
011-4316-7128

De: C.P.N. Fernando Solórzano
Secretario de Hacienda
0381-431-0293

Ref.: BONO CONDEP 2031

De mi consideración:

Me dirijo a Usted, a los efectos de remitir la información sobre el vencimiento del Servicio N° 8 del BONO CONDEP 2031.

BADLAR PROMEDIO del 30/11/2023 al 29/02/2024: 1,13160860655738 %

1) Agente Pagador: Caja de Valores S.A.

2) Moneda de Pago: Pesos

3) Porcentaje de Servicio sobre Valor Nominal:			
Pago Total	= Amortización	+	Renta
28,1500241134177 %	= 0 %	+	28,1500241134177 %

4) Pago por valor nominal mínimo de \$ 1:			
Pago Total	= Amortización	+	Intereses
0,281500241134177	= 0,00	+	0,281500241134177

5) La fecha en que se pondrán a disposición los servicios es el día 15 de marzo de 2024.

6) El período que comprende el pago es de 91 días y abarca desde el 15 de diciembre de 2023 al 14 de marzo de 2024.

Sin otro particular le saludo atentamente.

es



FERNANDO SOLÓRZANO
SECRETARIO DE ESTADO DE HACIENDA

FIDEICOMISOS FINANCIEROS

SUSCRIPCIÓN

(BANCO DE VALORES S.A.)

CNV N°60
Agente de Liquidación y Compensación
y Agente de Negociación Integral
**Organizador, Fiduciario y
Organizador de la Colocación**

MACRO SECURITIES S.A.

ALyC y AN, Integral, Registrado bajo el N59 de la CNV
Colocador

STONEX SECURITIES S.A.

CNV N°47 Agente de Liquidación y Compensación
Y Agente de Negociación Integral
Colocador

Electrónica Megatone S.A.

Fiduciante, Administrador y Agente de cobro de los créditos

AVISO DE SUSCRIPCIÓN

FIDEICOMISO FINANCIERO MEGABONO SERIE 305

Valor Nominal de \$3.120.230.789

Valores de Deuda Fiduciaria Clase A	Valores de Deuda Fiduciaria Clase B
Interés Variable V/N de \$2.839.410.018	Interés Variable V/N de \$280.820.771

Se comunica al público inversor en general que VALO (Banco de Valores S. A.) como Organizador y Colocador (y los Agentes miembros de Bolsas y Mercados Argentinos SA), Macro Securities S.A.U y Stone X Securities S.A. como Colocadores (y conjuntamente con Banco de Valores S.A., los Colocadores), ofrecen en suscripción los valores fiduciarios descriptos en el presente (los "Valores Fiduciarios"), los que serán emitidos por VALO (Banco de Valores S.A.), actuando exclusivamente como fiduciario financiero del Fideicomiso Financiero MEGABONO SERIE 305 y no a título personal, constituido conforme a la Ley 24.441, su reglamentación y demás leyes y reglamentaciones aplicables en la República Argentina, y que cuenta con autorización de la Comisión Nacional de Valores (la "CNV") para hacer oferta pública de los mismos, la cual ha sido otorgada por la Gerencia de Fideicomisos Financieros el 11 de marzo de 2024, y del Programa por Resoluciones n° 12.537 de fecha 21 de enero de 1999 y 15.236 de fecha 10 de noviembre de 2005 y ampliación de monto por Resolución N° 15.602 de fecha 29 de marzo de 2007, Resolución N°16.450 de fecha 10 de noviembre de 2010, Resolución N°16.769 de fecha 21 de marzo de 2012 y N° 16813 de fecha 9 de mayo de 2012, Resolución N°17266 de fecha 14 de enero de 2014, Resolución N° 17.865 de fecha 30 de octubre de 2015, Resolución N° 17.973 de fecha 21 de enero de 2016, N°18.577 del 23 de marzo de 2017 y N° 20.848 del 29 de octubre de 2020.

Los activos del Fideicomiso consisten en créditos de consumo y préstamos personales otorgados en pesos por el Fiduciante.

Las condiciones de emisión de los Valores Fiduciarios son:

Valores de Deuda Fiduciaria Clase A:	V/N \$ 2.839.410.018. Moneda de Pago: Pesos Intereses: Variable. Tasa Badlar de Bancos Privados más 100 puntos básicos, pagaderos mensualmente, Mínimo: 85.00%. - Máximo: 155.00% Amortización: mensual, secuencial Calificación: AAA (arg) Plazo: 164 días
Valores de Deuda Fiduciaria Clase B:	V/N \$ 280.820.771.- Moneda de Pago: Pesos Intereses: Variable. Tasa Badlar de Bancos Privados más 250 puntos básicos pagaderos mensualmente (una vez cancelados los VDFA), Mínimo: 86.00%. - Máximo: 156.00% Amortización: mensual, secuencial Calificación: AA+ (arg) Plazo: 193 días

Todos los Valores Fiduciarios han sido calificados por FIX SCRS.A. AGENTE DE CALIFICACION DE RIESGO

Forma de los Valores Fiduciarios:

- Monto mínimo de suscripción: V/N \$ 1.000. para los Valores de Deuda Fiduciaria Unidad mínima de negociación: V/N \$ 1.-

Listado – Negociación: Los Valores Fiduciarios se podrán listar en Bolsas y Mercados Argentinos SA y negociarse en el Mercado Abierto Electrónico S.A.

Comisión de Colocación: La colocación estará a cargo de VALO (Banco de Valores S.A.), Macro Securities S.A. y StoneX Securities S.A. los que percibirán una comisión de hasta el 0,60% sobre el monto efectivamente colocado entre terceros (valor nominal por precio de suscripción).

Los términos y condiciones de emisión, suscripción y adjudicación de los Valores Fiduciarios se encuentran descriptos en el Suplemento de Prospecto de Términos Generales de fecha 23 de enero de 2024 y en el Suplemento de Prospecto de Términos Particulares (el "Suplemento de Prospecto") de fecha 11 de marzo de 2024, ambos publicados en Bolsas y Mercados Argentinos SA, el cual debe ser leído conjuntamente con el Prospecto del Programa arriba mencionado (el "Prospecto"). Asimismo, el Suplemento de Prospecto y el Prospecto se encuentran disponibles en el domicilio de los Colocadores consignados en el presente aviso, y en las oficinas del Fiduciario, sitas en Sarmiento 310, de la Ciudad Autónoma de Buenos Aires, en el horario de 10 a 15 horas. Todos los términos en mayúsculas no definidos en el presente tendrán el significado que a los mismos se les asigna en el Suplemento de Prospecto

Los Valores Fiduciarios serán ofrecidos conforme el siguiente cronograma:

Período de Difusión: del 12 de marzo de 2024 al 13 de marzo de 2024.
Período de Licitación: el 14 de marzo de 2024 en el horario de 10 a 16 horas.

Se aplicará el procedimiento de colocación a través del Sistema de Colocaciones de Bolsas y Mercados Argentinos SA (BYMA LISTADAS) optando por el mecanismo de subasta o licitación pública bajo la modalidad abierta. Luego del cierre del período de Licitación Pública, el Fiduciario u Organizador informará mediante aviso a publicar en el Bolsas y Mercados Argentinos SA los resultados de la colocación.

Procedimiento de Adjudicación:

Las ofertas recibidas para los Valores Fiduciarios serán adjudicadas de la siguiente manera en forma separada para cada una de las clases: en primera instancia se adjudicará la sumatoria de los montos de las ofertas

recibidas por el Tramo no Competitivo -teniendo en cuenta las disposiciones de la RG 662 de la CNV - luego el monto restante se adjudicará a quienes la formularan bajo el Tramo Competitivo, comenzando con las ofertas que soliciten la menor TIR o el mayor precio, según corresponda y continuando hasta agotar los títulos disponibles de la clase correspondiente. A los efectos de la determinación de la Tasa de Corte o el Precio de Corte, se tomará en cuenta la sumatoria de los montos de las ofertas recibidas por el Tramo no Competitivo y Competitivo.

La adjudicación se realizará a un precio único para cada clase (establecido sobre la base de la mayor tasa aceptada o el menor precio aceptado, según corresponda) para todas las ofertas aceptadas (la "Tasa de Corte" y el "Precio de Corte", respectivamente), que se corresponderá con la mayor tasa o menor precio ofrecido que agote la cantidad de Valores Fiduciarios de cada clase que se resuelva colocar.

En el caso de que varios inversores presenten ofertas de suscripción de igual TIR ofrecidas a la Tasa de Corte o igual al Precio de Corte, según corresponda, y el monto de la suma de esas ofertas supere el importe remanente para adjudicar, entonces dichas ofertas serán aceptadas parcialmente prorrateando la cantidad de Valores Fiduciarios correspondiente entre dichos oferentes.

La Fecha de Liquidación y Emisión será el día: 15 de marzo de 2024 (a las 24 hs. de cerrado el período de licitación).

Ciudad Autónoma de Buenos Aires, 11 de marzo de 2024

VALO (Banco de Valores S.A.)

Macro Securities S.A.

y los Agentes miembros de Bolsas y Mercados Argentinos SA

Juana Manso 555 8ª- CABA Tel.:
5222-8978/70 Fax 5222-6755
lucasraimundez@macro.com.ar
walterherrlein@macro.com.ar

Sarmiento 310, 5º piso
Buenos Aires info@valo.ar

StoneX Securities S.A.

Sarmiento 459, piso 9º
Buenos Aires
Teléfono: 4390-7583
fideicomiso@cibsa.com

en su carácter de Fiduciario Financiero del Fideicomiso Financiero Megabono Serie 305

Christian Torrado
Apoderado

PROSPECTO ADENDA

**ADENDA AL SUPLEMENTO DE PROSPECTO DE TÉRMINOS PARTICULARES
FIDEICOMISO FINANCIERO SECUBONO 232
Programa Global de emisión de Valores Fiduciarios
SECUVAL**

Banco de Valores S.A.
CNV N° 60

Agente de negociación/liquidación y compensación integral
Fiduciario – Emisor

CARSA S.A.
Fiduciante, Administrador y Agente de Cobro

Banco de Valores S.A.
(y los agentes miembros del BYMA)
CNV N°60 Agente de Liquidación y Compensación
y Agente de Negociación Integral

Macro Securities S.A.U.

CNV N°59 Agente de Liquidación y Compensación
y Agente de Negociación Integral

Banco de Servicios y Transacciones S.A.

CNV N°59 Agente de Liquidación y
Compensación y
Agente de Negociación Integral

Agentes Colocadores

Banco de Valores S.A.

Banco Macro S.A.

Organizadores

Monto de Emisión de \$ 2.179.074.043

**Valores de Deuda Fiduciaria
Clase A
V/N de \$ 1.253.422.714**

**Valores de Deuda Fiduciaria
Clase B
V/N de \$ 109.674.487**

**Valores de Deuda Fiduciaria
Clase C V/N de \$ 47.003.352**

**Certificados de Participación
V/N de \$ 768.973.490**

El presente documento constituye una adenda al Suplemento de Prospecto del Fideicomiso Financiero Secubono 232, cuya versión resumida fue publicada en el boletín diario de la Bolsa de Comercio de Buenos Aires ("BCBA") –por cuenta y orden de Bolsas y Mercados Argentinos S.A. ("ByMA")- de fecha 7 de marzo de 2024 y en la Autopista de la Información Financiera de la CNV ("AIF") en la misma fecha, y tiene por objeto rectificar la definición "Período de Devengamiento" y "Fecha de Determinación", consignadas en (i) el capítulo "III.-Resumen de Términos y Condiciones de los Valores de Deuda Fiduciaria" y (ii) en la Sección Preliminar, Definiciones del Capítulo XIV.- Contrato Suplementario del "Fideicomiso Financiero Secubono 232". Los cambios indicados quedarán reemplazados por los siguientes:

III.- RESUMEN DE TÉRMINOS Y CONDICIONES DE LOS VALORES FIDUCIARIOS DEL FIDEICOMISO FINANCIERO SECUBONO 232

Período de Devengamiento	es el período transcurrido desde el 29 de febrero de 2024 (exclusive) –para el primer Servicio- o desde el día 16 (inclusive) del mes previo a una Fecha de Determinación –para los restantes-, hasta el día 15 (inclusive) del mes correspondiente a la Fecha de Determinación. Con excepción del primer servicio, considerando que el mes de febrero contiene 29 días, para su cálculo se considera del 1 de marzo al 15 de marzo inclusive, 15 días.
Fecha de Determinación	es el último día de cada mes calendario. La primera Fecha de Determinación será el 31 de marzo de 2024.

XIV.- CONTRATO SUPLEMENTARIO DEL FIDEICOMISO FINANCIERO SECUBONO 232

SECCIÓN PRELIMINAR DEFINICIONES

"Período de Devengamiento": Es el período transcurrido desde el 29 de febrero de 2024 (exclusive) –para el primer Servicio- o desde el día 16 (inclusive) del mes previo a una Fecha de Determinación –para los restantes-, hasta el día 15 (inclusive) del mes correspondiente a la Fecha de Determinación. Con excepción del primer servicio, considerando que el mes de febrero contiene 29 días, para su cálculo se considera del 1 de marzo al 15 de marzo inclusive, 15 días.

"Fecha de Determinación": Es el último día de cada mes calendario. La primer Fecha de Determinación será el 31 de marzo de 2024.

Todo lo que no sea expresamente modificado por la presente adenda al Suplemento de Prospecto mantiene su plena validez en sus términos originales.

Ciudad de Buenos Aires, 11 de marzo de 2024

PAGO DE INTERESES Y/O AMORTIZACION

FIDUCIARIA DEL NORTE S.A.

FIDEICOMISO FINANCIERO INF. PUBLICA ELECTRICA

Para la Emisión en Series de Valores Representativos de Deuda por hasta un V/N de \$:3000000000
VALORES REPRESENTATIVOS DE DEUDA SERIE: XII
POR V/N \$:400000000

AVISO DE PAGO

Fiduciaria del Norte S.A. en su carácter de Fiduciario del Fideicomiso FIDEICOMISO FINANCIERO INF. PUBLICA ELECTRICA informa por este medio a los tenedores de los valores representativos de Deuda Serie: XII emitidos por v/n \$:400000000.

Código CVSA:56150 que se procederá a efectuar el 22 pago intereses y pago de capital 16, conforme al siguiente detalle:

Fecha de Pago :15/03/2024

Monto de Interés que se abona \$:3,093,863.00

Porcentaje de Interés que se abona sobre el valor nominal :0.7734657 %

Tasa de Interés Aplicada: 59.000000 %

Periodo que corresponde desde:15/02/2024 (Exclusive) 15/03/2024 (Inclusive)

Monto del Capital a abonar: \$28,000,000.00

Porcentaje del capital a abonar: 7.00 %

Valor Residual Valores Representativos de Deuda Serie XII \$38,000,000.00 (equivalente al 9.50 % sobre v/n)

El pago se efectuara a través de la Caja de Valores S.A. en su domicilio de 25 de mayo 362 PB. de la ciudad de Buenos Aires en el horario de 10 a 15 horas quien tomara los recaudos necesarios para la acreditación de los fondos correspondientes a los respectivos depositarios conforme a su participación.

C.P. Gerardo Santos Oliveira
Presidente
Fiduciaria del Norte S.A.

FIDUCIARIA DEL NORTE S.A.
Actuando de carácter de Fiduciario del Fideicomiso (y no a título personal)

(nombre del firmante)
Por Fiduciaria del Norte S.A.

FIDUCIARIA DEL NORTE S.A.

FIDEICOMISO FINANCIERO INF. PUBLICA ELECTRICA

Para la Emisión en Series de Valores Representativos de Deuda por hasta un V/N de \$:3000000000
VALORES REPRESENTATIVOS DE DEUDA SERIE:XIII POR V/N \$:400000000

AVISO DE PAGO

Fiduciaria del Norte S.A. en su carácter de Fiduciario del Fideicomiso FIDEICOMISO FINANCIERO INF. PUBLICA ELECTRICA informa por este medio a los tenedores de los valores representativos de Deuda Serie:XIII emitidos por v/n \$:400000000.
Codigo CVSA:57205 que se prodecera a efectuar el 8 pago intereses y pago de capital 2, conforme al siguiente detalle:

Fecha de Pago :15/03/2024

Monto de Interes que se abona \$:34,084,364.00

Porcentaje de Interes que se abona sobre el valor nominal :8.5210910 %

Tasa de Interes Aplicada :112.892857 %

Periodo que corresponde desde:15/02/2024 (Exclusive) 15/03/2024 (Inclusive)

Monto del Capital a abonar \$:20,000,000.00

Porcentaje del capital a abonar :5.00 %

Valor Residual Valores Representativos de Deuda Serie XIII \$360,000,000.00 (equivalente al 90.00 % sobre v/n)

El pago se efectuara a traves de la Caja de Valores S.A. en su domicilio de 25 de mayo 362 PB. de la ciudad de Buenos Aires en el horario de 10 a 15 horas quien tomara los recaudos necesarios para la acreditacion de los fondos correspondientes a los respectivos depositarios conforme a su participacion.

C.P. Gerardo Santos Oliveira
Presidente
Fiduciaria del Norte S.A.

FIDUCIARIA DEL NORTE S.A.
Actuando de carácter de Fiduciario del Fideicomiso (y no a título personal)

(nombre del firmante)
Por Fiduciaria del Norte S.A.

BANCO DE VALORES S.A.
CLAVE SERIES III
ULTIMO AVISO DE PAGO

A los Señores Inversores:

Se informa que, de acuerdo con los términos y condiciones de la emisión, el día 15 de marzo de 2024 procederá el pago de los siguientes servicios:

Valores de Deuda Fiduciaria Clase B	ULTIMO AVISO DE PAGO POR AMORTIZACION TOTAL
Pago de servicio nro:	3
Período:	01/02/2024 - 29/02/2024
Amortización en pesos:	6.114.310
Porcentaje de amortización:	29,87276771 %
Nuevo Valor Residual:	0
Porcentaje sobre V.N. inicial:	0,00000000 %
Tasa del período-TNA:	83,0000 %
Total renta en pesos:	422.906
Porcentaje de intereses del período:	2,06619761 %
Código CVSA:	56.562

BANCO DE VALORES S.A.
FIDUCIARIO

FONDOS COMUNES DE INVERSION

CONVOCATORIA

CAMARA ARGENTINA DE FONDOS COMUNES DE INVERSION

CONVOCATORIA

La Comisión Directiva de la CÁMARA ARGENTINA DE FONDOS COMUNES DE INVERSIÓN convoca a las Sociedades Gerentes asociadas a ASAMBLEA GENERAL ORDINARIA para el día 8 de abril de 2024 a las 8.30 horas, en primera convocatoria, y a las 9.30 en segunda. La Asamblea será realizada a distancia conforme lo permitido por los Estatutos Sociales, a fin de considerar el siguiente:

ORDEN DEL DÍA

- Asamblea celebrada a distancia, firma del acta por el presidente conforme artículo 20 de los Estatutos Sociales.
- Consideración de la Memoria, Balance General, Cuenta de Gastos y Recursos y Notas a los Estados Contables, correspondientes al 61º ejercicio, cerrado el 31 de diciembre de 2023.
- Aumento de Cuotas Sociales.
- Elección de autoridades: a) 8 (ocho) Miembros Titulares. b) 1 (un) Miembro Suplente.
- Elección de los integrantes del Órgano de Fiscalización – Titular y Suplente.
- Autorizaciones.

La Asamblea se realizará mediante la plataforma digital ZOOM que será organizada por la Cámara y respecto de la cual se informará en tiempo oportuno a los mails registrados en la Cámara por cada una de las Asociadas, el código de entrada y la contraseña para acceder. Los representantes de las Asociadas deberán conectarse a la hora prevista para la Asamblea en primera convocatoria. Si no hubiera quórum suficiente de asociadas conectadas en primera convocatoria a los 30 minutos de la hora citada se dará por cerrada la Asamblea en primera convocatoria por falta de quórum. Las Asociadas que deseen participar en segunda convocatoria deberán conectarse nuevamente a la hora fijada para la misma con el código y la contraseña informados por la Cámara. Los representantes de

las Asociadas que participen del acto deberán tener en su poder para exhibirlo durante la sesión, su documento de identidad.

Se requiere a las Asociadas que al comunicar su asistencia a la Asamblea informen el correo electrónico que se conectará a la plataforma digital ZOOM a través de la cual se realizará la Asamblea a distancia.

C.A.B.A., febrero de 2024.

La Comisión Directiva.

INFORMACIONES DE BOLSAS Y MERCADOS ARGENTINOS S.A.

NEGOCIACION ELECTRONICA CON CONCERTACION AUTOMATICA DE OPERACIONES PRIORIDAD PRECIO-TIEMPO (PPT)

Arreglos de Operaciones -Alta y Bajas-

Bolsas y Mercados Argentinos S.A. remitió el día 11.03.2024, los arreglos de Negociación Electrónica con Concertación Automática de Operaciones Prioridad Precio-Tiempo (PPT) que seguidamente se detallan:

Alta de Operaciones

Especie	Vencimiento	Cantidad	Precio	Fecha Oper.	Fecha Liq.
PESOS	3 Días	300.000.000	92,00%	08.03.24	11.03.24
PESOS	3 Días	745.000.000	95,00%	08.03.24	11.03.24
PESOS	3 Días	200.000.000	92,00%	08.03.24	11.03.24
PESOS	3 Días	11.500.000	100,00%	08.03.24	11.03.24
PESOS	3 Días	35.000.000	95,00%	08.03.24	11.03.24
PESOS	3 Días	250.000.000	95,00%	08.03.24	11.03.24
PESOS	3 Días	65.000.000	95,00%	08.03.24	11.03.24
PESOS	3 Días	107.000.000	95,00%	08.03.24	11.03.24
PESOS	3 Días	10.000.000	95,00%	08.03.24	11.03.24
PESOS	3 Días	90.000.000	95,00%	08.03.24	11.03.24
PESOS	3 Días	75.000.000	95,00%	08.03.24	11.03.24
PESOS	3 Días	200.000.000	91,00%	08.03.24	11.03.24
PESOS	3 Días	200.000.000	91,50%	08.03.24	11.03.24
PESOS	3 Días	100.000.000	100,00%	08.03.24	11.03.24
PESOS	3 Días	73.000.000	100,00%	08.03.24	11.03.24
PESOS	3 Días	4.000.000.000	94,75%	08.03.24	11.03.24
PESOS	3 Días	550.000.000	90,50%	08.03.24	11.03.24
PESOS	3 Días	200.000.000	95,00%	08.03.24	11.03.24
PESOS	3 Días	36.000.000	95,00%	08.03.24	11.03.24
PESOS	3 Días	464.000.000	95,00%	08.03.24	11.03.24
DOLAR	3 Días	314.368	3,00%	08.03.24	11.03.24

Baja de Operaciones

Especie	Vencimiento	Cantidad	Precio	Fecha Oper.	Fecha Liq.
T2X4Z	C.Inmediato	16.326.530	1,167	08.03.24	08.03.24

BOLSAS Y MERCADOS ARGENTINOS S.A.
SUBSISTEMA DE OPCIONES
ANALISIS DE POSICIONES LANZADORAS
SERIES DE COMPRA EXPRESADO EN V\$N
Fecha de la rueda 08/03/2024

Serie	Especie	Códigos	Cubierto	Opuesto	Cruzado	Descubierto	Serie	Especie	Códigos	Cubierto	Opuesto	Cruzado	Descubierto
ALUAR ALUMINIO ARGENTINO S.A.							GFGC2200AB			7.900,00	99.700,00	168,00	41.822,00
ALUC1000AB			33.300,00	8.000,00	100,00	63.800,00	GFGC2200JU			3.700,00	0,00	0,00	100,00
ALUC1000AG			100,00	0,00	0,00	0,00	GFGC2300AB			243.300,00	155.840,00	2.560,00	80.800,00
ALUC1000JU			100,00	0,00	0,00	200,00	GFGC2300JU			500,00	0,00	0,00	0,00
ALUC1000MA			3.400,00	0,00	0,00	200,00	GFGC2400AB			1.213.000,00	113.000,00	146.833,00	409.267,00
ALUC10498A			100,00	100,00	0,00	600,00	GFGC2400JU			35.100,00	0,00	600,00	12.600,00
ALUC1100AB			8.200,00	2.300,00	0,00	14.600,00	GFGC2500AB			1.375.500,00	451.775,00	20.774,00	497.951,00
ALUC1100AG			200,00	0,00	0,00	0,00	GFGC2500JU			500,00	0,00	0,00	0,00
ALUC1150AG			300,00	0,00	0,00	0,00	GFGC2500MA			6.200,00	300,00	200,00	6.300,00
ALUC11998A			600,00	0,00	900,00	100,00	GFGC2600AB			151.000,00	712.200,00	3.581,00	253.719,00
ALUC1200AG			0,00	0,00	0,00	300,00	GFGC2700AB			54.500,00	509.564,00	636,00	110.000,00
ALUC1200JU			100,00	0,00	0,00	0,00	GFGC2700JU			800,00	148,00	552,00	100,00
ALUC12498A			0,00	300,00	2.200,00	0,00	GFGC2700MA			200,00	300,00	0,00	0,00
ALUC1300JU			1.100,00	2.000,00	1.583,00	717,00	GFGC2800AB			93.000,00	590.253,00	16.440,00	346.707,00
ALUC1350AB			100,00	0,00	0,00	0,00	GFGC2800JU			0,00	300,00	0,00	0,00
ALUC13998A			55.700,00	57.700,00	65.000,00	67.800,00	GFGC2800MA			1.000,00	0,00	0,00	0,00
ALUC500AB			29.000,00	10.000,00	0,00	97.100,00	GFGC2900AB			235.200,00	397.028,00	6.821,00	279.051,00
ALUC600AB			4.800,00	100,00	200,00	18.500,00	GFGC2900AG			3.231.600,00	3.107.281,00	584.451,00	2.438.168,00
ALUC700AB			300,00	0,00	0,00	0,00	GFGC2900JU			0,00	200,00	0,00	100,00
ALUC750AB			200,00	0,00	1.000,00	1.400,00	GFGC3000AB			58.100,00	53.600,00	2.217,00	102.983,00
ALUC800AB			3.000,00	100,00	2.300,00	1.100,00	GFGC3150AB			125.400,00	482.655,00	22.349,00	409.096,00
ALUC850AB			741.700,00	7.700,00	22.596,00	174.704,00	GFGC3300AB			155.800,00	459.342,00	6.258,00	678.600,00
ALUC850JU			25.500,00	3.000,00	4.402,00	56.798,00	GFGC3450AB			77.300,00	199.900,00	200,00	221.200,00
ALUC850MA			2.500,00	0,00	0,00	2.200,00	GFGC3450JU			107.800,00	577.496,00	4,00	534.200,00
ALUC900AB			2.600,00	200,00	2.000,00	3.500,00	GFGC3600JU			2.000,00	3.600,00	0,00	1.100,00
ALUC950AG			0,00	0,00	0,00	400,00	GFGC3750AB			15.300,00	167.100,00	0,00	47.200,00
ALUC950JU			0,00	2.000,00	0,00	100,00	GFGC3900AB			185.200,00	493.300,00	0,00	703.200,00
Total: 910.900,00			93.500,00	102.281,00	504.419,00		GFGC3900JU			0,00	200,00	0,00	0,00
BANCO BBVA ARGENTINA S.A.							GFGC4050AB			38.000,00	27.200,00	0,00	366.800,00
BBAC1240AB			600,00	0,00	0,00	0,00	GFGC4200AB			114.000,00	877.737,00	5.763,00	1.578.800,00
BBAC2500AB			0,00	0,00	0,00	600,00	GFGC4200JU			0,00	1.600,00	1.300,00	0,00
BBAC2600AB			0,00	0,00	0,00	100,00	GFGC4300AB			4.000,00	26.384,00	10.616,00	16.600,00
BBAC2700JU			0,00	0,00	0,00	100,00	GFGC700AB			7.600,00	14.100,00	0,00	11.100,00
BBAC2800JU			0,00	0,00	0,00	100,00	GFGC770AB			200,00	0,00	0,00	0,00
Total: 600,00			0,00	0,00	900,00		GFGC800AB			1.300,00	300,00	0,00	0,00
BANCO HIPOTECARIO S.A.							Total: 7.758.200,00			9.767.703,00	834.323,00	9.391.074,00	
BHIC100AB			4.800,00	0,00	0,00	0,00	GRUPO SUPERVIELLE S.A.						
BHIC150JU			3.000,00	900,00	0,00	0,00	SUPC1000AB			0,00	0,00	0,00	100,00
BHIC200AB			11.500,00	15.900,00	0,00	700,00	SUPC1100AB			1.000,00	0,00	0,00	0,00
BHIC200AG			700,00	0,00	0,00	0,00	SUPC1400AB			500,00	0,00	0,00	0,00
BHIC200JU			6.300,00	1.300,00	0,00	0,00	SUPC430AB			200,00	0,00	0,00	100,00
BHIC200MA			9.800,00	500,00	0,00	1.500,00	SUPC450AB			0,00	0,00	0,00	0,00
BHIC220AG			100,00	0,00	0,00	0,00	SUPC470AB			0,00	0,00	0,00	0,00
BHIC26.0AB			97.800,00	0,00	0,00	400,00	SUPC490AB			0,00	0,00	0,00	0,00
BHIC26.0JU			96.000,00	0,00	0,00	0,00	SUPC510AB			200,00	0,00	0,00	0,00
BHIC260AB			100,00	0,00	0,00	0,00	SUPC840JU			100,00	0,00	200,00	0,00
BHIC270JU			2.200,00	0,00	0,00	0,00	Total: 2.000,00			0,00	0,00	0,00	0,00
BHIC90.0AB			4.800,00	0,00	0,00	0,00	Gobierno Nacional						
BHIC90.0JU			137.200,00	900,00	0,00	900,00	A30C4800UA			0,00	53.000,00	0,00	1.647.000,00
Total: 374.300,00			19.500,00	0,00	3.500,00		A30C4900UA			0,00	0,00	2.000,00	0,00
BANCO MACRO S.A.							A30C5200UA			50.000,00	0,00	0,00	1.000,00
BMAC3600AB			0,00	0,00	0,00	1.100,00	UAOC4.0AB			0,00	0,00	0,00	105.000,00
BMAC3800AB			0,00	0,00	0,00	500,00	UAOC45.0AB			1.000,00	0,00	0,00	295.000,00
BMAC4000AB			0,00	0,00	0,00	300,00	UAOC47.0MA			0,00	0,00	0,00	500.000,00
BMAC4400AB			0,00	0,00	0,00	200,00	Total: 51.000,00			53.000,00	2.000,00	2.548.000,00	
BMAC5000AB			700,00	800,00	2.100,00	0,00	Gobierno Nacional						
Total: 700,00			0,00	800,00	2.100,00		UGOC48.0AB			1.000,00	0,00	0,00	0,00
BOLSAS Y MERCADOS ARGENTINOS S.A. (BYMA)							UGOC48.0MA			1.000,00	0,00	0,00	2.000,00
BYMC1050AB			0,00	0,00	0,00	100,00	Total: 2.000,00			0,00	0,00	2.000,00	
BYMC1100AB			0,00	0,00	0,00	700,00	LOMA NEGRA COMPAÑIA INDUSTRIAL ARGENTINA SOCIEDAD ANONIMA						
BYMC1200AB			4.600,00	0,00	0,00	0,00	LOMC1360AB			1.300,00	0,00	0,00	0,00
BYMC1200AG			600,00	0,00	0,00	0,00	LOMC1400AB			0,00	0,00	0,00	100,00
BYMC1300AB			200,00	0,00	0,00	100,00	Total: 1.300,00			0,00	0,00	100,00	
BYMC1600AB			10.100,00	0,00	2.000,00	0,00	PAMPA ENERGIA S.A.						
BYMC720AB			300,00	0,00	0,00	100,00	PAMC1240AB			4.000,00	0,00	0,00	10.100,00
BYMC960AB			1.800,00	900,00	0,00	0,00	PAMC1720AB			100,00	0,00	0,00	100,00
Total: 17.600,00			900,00	0,00	3.000,00		PAMC1720AG			7.100,00	0,00	0,00	0,00
CENTRAL COSTANERA SOCIEDAD ANONIMA							PAMC1840AB			8.100,00	1.900,00	202,00	38.298,00
CECC440AB			100,00	0,00	0,00	0,00	PAMC1840AG			100,00	0,00	0,00	0,00
CECC440JU			100,00	0,00	0,00	0,00	PAMC1900AB			7.500,00	300,00	400,00	7.700,00
CECC460AB			100,00	0,00	0,00	0,00	PAMC1900AG			100,00	0,00	0,00	0,00
CECC500AB			2.000,00	0,00	0,00	0,00	PAMC1960AB			100,00	0,00	0,00	200,00
Total: 2.300,00			0,00	0,00	0,00		PAMC2020AB			1.000,00	0,00	0,00	1.700,00
CENTRAL PUERTO S.A.							PAMC2080AB			300,00	0,00	0,00	300,00
CEPC1400AB			500,00	0,00	0,00	0,00	PAMC2140AB			4.400,00	0,00	0,00	100,00
CEPC1800JU			100,00	0,00	18,00	1.982,00	PAMC2140JU			300,00	0,00	0,00	300,00
CEPC99425A			1.700,00	0,00	0,00	0,00	PAMC2200AB			1.200,00	900,00	0,00	3.600,00
Total: 2.300,00			0,00	18,00	1.982,00		PAMC2200MA			1.100,00	100,00	0,00	300,00
CRESUD S.A.							PAMC2260AB			10.200,00	3.200,00	100,00	11.200,00
CREC1100AB			500,00	0,00	0,00	0,00	PAMC2260JU			500,00	0,00	0,00	0,00
CREC1150AB			3.900,00	300,00	0,00	300,00	PAMC2380JU			0,00	0,00	0,00	0,00
CREC1150JU			3.000,00	0,00	0,00	0,00	PAMC2490AB			900,00	400,00	0,00	3.000,00
CREC1200AB			600,00	0,00	1.300,00	0,00	PAMC2600AB			900,00	0,00	0,00	0,00
CREC1200JU			11.400,00	0,00	0,00	100,00	PAMC2600JU			200,00	0,00	0,00	0,00
CREC1300AB			5.500,00	0,00	0,00	0,00	PAMC2710AB			3.100,00	900,00	0,00	100,00
CREC1350AB			1.800,00	0,00									

Serie	Códigos	Cubierto	Opuesto	Cruzado	Descu-	Serie	Códigos	Cubierto	Opuesto	Cruzado	Descu-
Especie					bierto	Especie					bierto
COMC96.0AB		100,00	200,00	0,00	12.600,00	GFGV1300AB		0,00	88.200,00	0,00	45.000,00
COMC99.0AB		10.700,00	2.100,00	50.000,00	127.400,00	GFGV1350AB		0,00	85.000,00	0,00	53.700,00
COMC99.0JU		14.500,00	3.200,00	0,00	11.100,00	GFGV1400AB		0,00	146.600,00	0,00	20.400,00
Total: 10.450.600,00		2.155.754,00	440.950,00	1.962.496,00		GFGV1450AB		0,00	350.900,00	0,00	68.300,00
TERNIUM ARGENTINA SOCIEDAD ANONIMA						GFGV1500AB		0,00	149.000,00	0,00	240.500,00
TXAC1000AB	219.000,00	13.400,00	40.300,00	60.300,00		GFGV1570AB		0,00	356.500,00	0,00	72.500,00
TXAC1000AG	0,00	0,00	0,00	200,00		GFGV1640AB		0,00	223.100,00	0,00	27.400,00
TXAC1000JU	107.800,00	800,00	26.275,00	28.627,00		GFGV1710AB		0,00	363.200,00	0,00	261.800,00
TXAC1000MA	300,00	0,00	0,00	0,00		GFGV1780AB		0,00	125.100,00	0,00	54.500,00
TXAC1100AB	3.600,00	200,00	2.000,00	500,00		GFGV1850AB		0,00	308.400,00	0,00	47.500,00
TXAC1100AG	800,00	0,00	0,00	100,00		GFGV1860JU		0,00	0,00	0,00	500,00
TXAC1100JU	0,00	0,00	0,00	100,00		GFGV1940AB		0,00	648.000,00	0,00	234.300,00
TXAC1150AB	200,00	0,00	0,00	0,00		GFGV2020AB		0,00	368.400,00	0,00	592.900,00
TXAC1200JU	5.900,00	0,00	0,00	0,00		GFGV2020JU		0,00	0,00	0,00	200,00
TXAC1350AB	53.500,00	5.600,00	14.429,00	129.371,00		GFGV2100AB		0,00	596.500,00	0,00	961.100,00
TXAC300.0AB	200,00	0,00	0,00	200,00		GFGV2200AB		0,00	944.100,00	0,00	1.127.400,00
TXAC500.0JU	11.500,00	0,00	0,00	200,00		GFGV2200JU		0,00	0,00	0,00	1.100,00
TXAC750.0AB	0,00	0,00	0,00	200,00		GFGV2300AB		0,00	314.700,00	0,00	786.200,00
TXAC800.0AB	8.400,00	0,00	0,00	5.700,00		GFGV2300JU		0,00	600,00	0,00	16.400,00
TXAC850.0AB	3.900,00	500,00	0,00	7.000,00		GFGV2400AB		0,00	103.100,00	0,00	585.500,00
TXAC850.0JU	0,00	0,00	0,00	100,00		GFGV2400JU		0,00	0,00	0,00	7.000,00
TXAC900.0AB	7.700,00	700,00	0,00	11.200,00		GFGV2500AB		0,00	95.800,00	0,00	121.900,00
TXAC900.0AG	0,00	0,00	0,00	100,00		GFGV2500JU		0,00	0,00	0,00	2.900,00
TXAC950.0AG	0,00	0,00	0,00	100,00		GFGV2600AB		0,00	22.000,00	0,00	9.200,00
Total: 422.800,00		21.200,00	83.002,00	243.998,00		GFGV2600JU		0,00	0,00	0,00	0,00
TRANSENER CIA. DE TRANSP. DE ENERGIA ELECTR. EN ALTA TENSION S.A.						GFGV2700AB		0,00	10.600,00	0,00	1.100,00
TRAC1000AB	0,00	0,00	0,00	2.500,00		GFGV2800AB		0,00	3.100,00	0,00	0,00
TRAC1100AG	0,00	0,00	0,00	100,00		GFGV2900AB		0,00	2.600,00	0,00	2.400,00
TRAC1400AB	1.000,00	0,00	0,00	100,00		GFGV3000AB		0,00	2.100,00	0,00	600,00
TRAC1700AB	1.500,00	0,00	0,00	200,00		GFGV3150AB		0,00	0,00	0,00	100,00
TRAC2000JU	0,00	0,00	0,00	500,00		GFGV3450AB		0,00	0,00	0,00	0,00
TRAC300.0AB	100,00	0,00	0,00	0,00		GFGV700.0AB		0,00	483.400,00	0,00	953.100,00
TRAC650.0AB	35.100,00	1.200,00	163,00	21.337,00		GFGV800.0AB		0,00	121.800,00	0,00	520.200,00
Total: 37.700,00		1.200,00	163,00	24.737,00		Total: 0,00		5.944.200,00	0,00	6.875.200,00	
TRANSPORTADORA DE GAS DEL NORTE S.A.						GRUPO SUPERVIELLE S.A.					
TGNC1900AB	42.700,00	1.000,00	600,00	18.700,00		SUPV1000AB		0,00	0,00	0,00	300,00
TGNC2000AB	1.000,00	0,00	0,00	0,00		SUPV1000JU		0,00	0,00	0,00	400,00
TGNC2000AG	300,00	0,00	0,00	0,00		SUPV840JU		0,00	0,00	0,00	16.600,00
TGNC2100AG	200,00	0,00	0,00	0,00		Total: 0,00		0,00	0,00	17.300,00	
TGNC2300AB	0,00	0,00	0,00	700,00		Gobierno Nacional					
TGNC2300JU	9.500,00	0,00	0,00	900,00		A30V4600A		0,00	1.000,00	0,00	50.000,00
Total: 53.700,00		600,00	20.300,00			A30V4700A		0,00	0,00	0,00	50.000,00
TRANSPORTADORA DE GAS DEL SUR S.A.						A30V4800A		0,00	0,00	0,00	1.700.000,00
TGSC2500AB	3.700,00	1.100,00	0,00	2.300,00		Total: 0,00		1.000,00	0,00	1.800.000,00	
TGSC2600AB	0,00	0,00	0,00	3.000,00		LOMA NEGRA COMPAÑIA INDUSTRIAL ARGENTINA SOCIEDAD ANONIMA					
TGSC2700AB	300,00	0,00	0,00	100,00		LOMV1420AB		0,00	0,00	0,00	4.300,00
TGSC3500AB	0,00	300,00	0,00	1.000,00		LOMV1480AB		0,00	0,00	0,00	0,00
Total: 4.000,00		1.400,00	6.400,00			Total: 0,00		0,00	0,00	4.300,00	
YPF S.A.						PAMPA ENERGIA S.A.					
YPFC14800A	100,00	0,00	0,00	0,00		PAMV1600AG		0,00	0,00	0,00	8.200,00
YPFC1600A	300,00	100,00	0,00	2.200,00		PAMV1600JU		0,00	0,00	0,00	200,00
YPFC16700A	500,00	100,00	86,00	3.214,00		PAMV1650AB		0,00	0,00	0,00	500,00
YPFC17400A	1.200,00	0,00	0,00	0,00		PAMV1720AB		0,00	0,00	0,00	5.900,00
YPFC18100A	12.700,00	200,00	0,00	5.500,00		PAMV1780AB		0,00	100,00	0,00	5.200,00
YPFC18100M	100,00	0,00	0,00	0,00		PAMV1840AB		0,00	700,00	0,00	11.100,00
YPFC18800A	0,00	100,00	0,00	0,00		PAMV1900AB		0,00	200,00	0,00	2.700,00
YPFC19700A	3.100,00	6.000,00	47,00	10.153,00		PAMV1950AB		0,00	0,00	0,00	2.000,00
YPFC20600A	0,00	100,00	200,00	0,00		PAMV1950AB		0,00	0,00	0,00	400,00
YPFC21500A	16.000,00	900,00	2.866,00	3.034,00		PAMV2200AB		0,00	0,00	0,00	0,00
YPFC21500J	400,00	0,00	0,00	0,00		PAMV2200JU		0,00	0,00	0,00	0,00
YPFC22400A	19.900,00	6.400,00	2.400,00	11.900,00		PAMV2260AB		0,00	100,00	0,00	1.500,00
YPFC23500A	8.200,00	5.700,00	702,00	1.798,00		PAMV2260AB		0,00	0,00	0,00	200,00
YPFC23500J	200,00	0,00	0,00	0,00		PAMV2260JU		1.100,00	0,00	37.900,00	
YPFC24600J	200,00	100,00	0,00	200,00		Total: 0,00		1.100,00	0,00	37.900,00	
YPFC25700A	16.400,00	4.500,00	0,00	9.400,00		SOCCIEDAD COMERCIAL DEL PLATA S.A.					
YPFC26800A	24.500,00	11.843,00	657,00	20.200,00		COMV102.0AB		0,00	10.000,00	0,00	10.100,00
YPFC27900A	0,00	900,00	0,00	100,00		COMV102.0AG		0,00	0,00	0,00	132.200,00
YPFC30100A	300,00	300,00	0,00	200,00		COMV105.0AB		0,00	2.000,00	0,00	3.500,00
Total: 104.100,00		37.245,00	6.958,00	68.099,00		COMV108.0AB		0,00	18.400,00	0,00	230.200,00
Total series de compra:		20.326.500,00	12.166.000,00	1.471.897,00	14.870.303,00	COMV113.0AB		0,00	0,00	0,00	20.000,00
SUBSISTEMA DE OPCIONES						COMV123.0AB		0,00	0,00	0,00	100,00
ANALISIS DE POSICIONES LANZADORAS - SERIES DE VENTA						COMV181.0AB		0,00	0,00	0,00	135.000,00
EXPRESADO EN V\$N						COMV87.0AB		0,00	0,00	0,00	111.100,00
Serie	Códigos	Cubierto	Opuesto	Cruzado	Descu-	COMV90.0AB		0,00	77.800,00	0,00	54.600,00
Especie					bierto	COMV90.0JU		0,00	0,00	0,00	1.500,00
ALUAV1000JU		0,00	0,00	0,00	0,00	COMV93.0AB		0,00	65.600,00	0,00	113.800,00
ALUV700.0AB		0,00	0,00	0,00	600,00	COMV96.0AB		0,00	0,00	0,00	87.100,00
ALUV750.0AB		0,00	0,00	0,00	4.600,00	COMV99.0AB		174.100,00	0,00	947.700,00	
ALUV750.0JU		0,00	100,00	0,00	3.000,00	TERNIUM ARGENTINA SOCIEDAD ANONIMA					
ALUV800.0AB		0,00	0,00	0,00	1.400,00	TXAV1000AB		0,00	0,00	0,00	100,00
ALUV850.0AB		0,00	0,00	0,00	21.100,00	TXAV1100AB		0,00	0,00	0,00	0,00
ALUV850.0JU		0,00	0,00	0,00	2.000,00	TXAV1150AB		0,00	0,00	0,00	0,00
ALUV900.0AB		0,00	100,00	0,00	700,00	TXAV1350AB		0,00	0,00	0,00	0,00
ALUV900.0JU		0,00	0,00	0,00	1.000,00	TXAV750.0AB		0,00	0,00	0,00	5.000,00
ALUV950.0AB		0,00	0,00	0,00	0,00	TXAV800.0AB		0,00	100,00	0,00	28.400,00
ALUV950.0JU		0,00	0,00	0,00	0,00	TXAV800.0JU		0,00	0,00	0,00	8.400,00
Total: 0,00		200,00	0,00	39.800,00		TXAV850.0AB		0,00	0,00	0,00	3.900,00
BANCO MACRO S.A.						TXAV900.0AB		0,00	0,00	0,00	100,00
BMAV2100AB	0,00	0,00	0,00	300,00		Total: 0,00		100,00	0,00	45.900,00	
BMAV2500JU	0,00	0,00	0,00	10.600,00		TRANSENER CIA. DE TRANSP. DE ENERGIA ELECTR. EN ALTA TENSION S.A.					
BMAV2700JU	0,00	0,00	0,00	100,00		TRAV1100JU		0,00	0,00	0,00	15.000,00
BMAV3400JU	0,00	0,00	0,00	100,00		TRAV1500AB		0,00	0,00	0,00	100,00
Total: 0,00		0,00	11.100,00			TRAV500.0AB		0,00	0,00	0,00	6.900,00
BOLSAS Y MERCADOS ARGENTINOS S.A. (BYMA)						Total: 0,00		0,00	0,00	22.000,00	
BYMV1000JU											



BOLSA DE COMERCIO DE BUENOS AIRES

HORARIOS DE FUNCIONAMIENTO DE LOS DISTINTOS SERVICIOS

Recinto de socios

Sarmiento 299 10 a 18 hs.

Biblioteca

Sala de lectura 10 a 18 hs.

Consultas, entrega diario

"La Bolsa" suscriptores 10 a 18 hs.

Hemeroteca

10 a 18 hs.

Contaduría

Caja

Registro de Contratos 11 a 16 hs.

Administración

25 de Mayo 347 2º entrepiso

Tramitación solicitudes de socios

Suscripciones al Boletín Diario y/o

Boletín Semanal "La Bolsa" 10 a 16 hs.

Compras

10 a 18 hs.

Secretaría Administrativa y Eventos

Consultas en general 10 a 18 hs.

Boletín

T.E. 4316-7084

Recepción edictos, Publicidad,

Títulos Perdidos, etc. 11 a 16.00 hs.

Sarmiento 299, piso 2º

Valores Mobiliarios

T.E. 4316-7159 Fax 4316-7121

Atención sociedades que cotizan,
recepción documentación, etc.

Sarmiento 299 piso 2º 10 a 17.00 hs.

Balances

T.E. 4316-7100 Fax 4316-7128

Recepción Balances sociedades y demás
documentación contable

Sarmiento 299 piso 2º 10 a 18.000 hs.

Información Societaria

T.E. 4316-7100 Fax 4316-7121/7128

Recepción información relevante de
Sociedades que cotizan

Sarmiento 299 piso 2º 10 a 17.00 hs.

Horario de Operaciones 11 a 17 hs.

Sesión Continua de Negociación 11 a 17 hs.

Conmutador Bolsa

4316-7000

ASAMBLEAS A REALIZARSE**SOCIEDADES QUE COTIZAN ACCIONES**

Sociedad	Domicilio donde se realizará la Asamblea	Característica	Fecha	Hora	Fecha Publicación Convocatoria	Fecha Cierre Depósito Acciones	Hora
Ternium Argentina S.A.	Pje. Carlos María Della Paolera 222, P.B., Ciudad Autónoma de Buenos Aires	Ord.	21/03	11.00	29/02/2024	(2) 15/03/2024	15.00
Rigolleau S.A.	Lisandro de la Torre 1651, Berazategui, Pcia. de Buenos Aires (sede social)	Ord.	25/03	15.00	21/02/2024	(5) 20/03/2024	13.00
Banco Hipotecario S.A.	Se celebrará mediante el sistema de videoconferencia Zoom	Ord. / Ext. Especiales Clases "D" "A" y "C"	27/03 27/03	12.00 13.00	26/02/2024 26/02/2024	(1) 21/03/2024	—
Banco Santander Argentina S.A.	Se celebrará en forma remota a través de la herramienta Microsoft Teams	Ord. / Ext. 1ª 2ª	27/03 27/03	10.00 11.00	08/04/2024 08/04/2024	(10) 21/04/2024 (10) 21/04/2024	16.00 16.00
Empresa Distribuidora Sur S.A. - EDESUR S.A.	San José 140, piso 3, Ciudad Autónoma de Buenos Aires (sede social)	Ord. 1ª 2ª	04/04 04/04	11.00 12.00	04/03/2024 04/03/2024	(3) 26/03/2024 (3) 26/03/2024	17.00 17.00
Bolsas y Mercados Argentinos S.A. - BYMA	25 de Mayo 362, Ciudad Autónoma de Buenos Aires (no es la sede social)	Ord. 1ª 2ª	10/04 10/04	16.30 17.30	08/04/2023 08/04/2023	(9) 04/04/2024 (9) 04/04/2024	18.30 18.30
Naturgy Ban S.A.	Se celebrará a distancia mediante la utilización del sistema Microsoft Teams	Ord. / Ext. 1ª 2ª	10/04 10/04	12.00 13.00	— —	— —	— —
Banco Macro S.A.	Av. Eduardo Madero 1172, Ciudad Autónoma de Buenos Aires (no es la sede social)	Ord. / Ext.	12/04	11.00	08/03/2024	(8) 08/04/2024	—
Transportadora de Gas del Norte S.A.	Av. del Libertador 7208, piso 22, Ciudad Autónoma de Buenos Aires	Ord. y Esp. Clases A, B y C - 1ª 2ª	16/04 16/04	10.30 11.30	08/04/2024 08/04/2024	(4) 10/04/2024 (4) 10/04/2024	17.00 17.00
Transportadora de Gas del Sur S.A.	Edificio Madero Office - Cecilia Grierson 355, piso 26, Ciudad Autónoma de Buenos Aires (sede social)	Ord. / Ext. y Especial	17/04	10.30	—	—	—
Autopistas del Sol S.A.	Se celebrará bajo modalidad a distancia	Ord. / Ext. 1ª (única)	17/04	12.00	—	—	—
Grupo Concesionario del Oeste S.A.	Se celebrará bajo modalidad a distancia	Ord. 1ª 2ª	17/04 17/04	09.30 10.30	— —	— —	— —
Havanna Holding S.A.	Costa Rica 4165, Ciudad Autónoma de Buenos Aires (sede social)	Ord. 1ª	18/04	11.00	—	—	—
Distribuidora de Gas del Centro S.A.	—	Ord.	19/04	09.00	—	—	—
Distribuidora de Gas Cuyana S.A.	—	Ord. / Ext.	19/04	11.00	—	—	—
Camuzzi Gas Pampeana S.A.	Av. Alicia Moreau de Justo 240, Piso 3º, Ciudad Autónoma de Buenos Aires (sede social)	Ord.	19/04	11.00	—	—	—
Inversora Eléctrica de Buenos Aires S.A.	Av. Ortiz de Ocampo 3302, Edificio 3, Oficina 23, Ciudad Autónoma de Buenos Aires	Ord.	23/04	15.00	—	—	—

Sociedad	Domicilio donde se realizará la Asamblea	Característica	Fecha	Hora	Fecha Publicación Convocatoria	Fecha Cierre Depósito Acciones	Hora
Edesa Holding S.A.	Av. Ortiz de Ocampo 3302, Módulo 3, Piso 4º Oficina 23, Ciudad Autónoma de Buenos Aires	Ord.	23/04	13.00	—	—	—
Compañía de Transporte de Energía Eléctrica en Alta Tensión TRANSENER S.A.	Se celebrará a distancia mediante el sistema Hangouts Meet de Google u otro que se comuniquen, desde la sede social, Maipú 1, piso 11º, Ciudad Autónoma de Buenos Aires	Ord. / Ext. y Especiales de Clases "A" y "B" - 1ª	24/04	10.00	04/03/2024	—	—
		2ª	24/04	11.00	04/03/2024	—	—
Papel Prensa S.A.I.C.F. y de M.	Sede social	Ord.	24/04	10.00	—	—	—
		2ª	24/04	11.00	—	—	—
Consultatio S.A.	Se celebrará a distancia mediante el uso de la plataforma Microsoft Teams	Ord.	25/04	11.30	—	—	—
		2ª	25/04	12.30	—	—	—
GCDI S.A.	Se celebrará a distancia mediante el sistema Microsoft Teams, desde la sede social en Miñones 2177, Piso 1º "B", Ciudad Autónoma de Buenos Aires (7)	Ord. / Ext.	25/04	11.00	—	(7)	—
		2ª	25/04	12.00	—	(7)	—
Pampa Energía S.A.	Se celebrará a distancia mediante el sistema Microsoft Teams	Ord. / Ext.	29/04	11.00	—	—	—
		2ª (Ord.)	29/04	12.00	—	—	—
S.A. San Miguel A.G.I.C.I. y F.	Se celebrará a través del sistema Microsoft Teams	Ord.	29/04	14.00	—	—	—
		2ª	29/04	15.00	—	—	—
SOCIEDADES QUE COTIZAN OBLIGACIONES NEGOCIABLES							
Banco de Galicia y Buenos Aires S.A.	Se celebrará a distancia mediante el sistema Microsoft Teams	Ord.	13/03	16.00	06/03/2024	—	—
FCA Compañía Financiera S.A.	Carlos María Della Paolera 265, piso 22º, Ciudad Autónoma de Buenos Aires	Ord.	20/03	14.30	—	—	—
Toyota Compañía Financiera de Argentina S.A.	Se celebrará a distancia mediante la plataforma digital "Microsoft Teams"	Ext.	22/03	11.00	—	—	—
Bacs Banco de Crédito y Securitización S.A.	Se celebrará modalidad a distancia, desde Tucumán 1, Piso 19 "A" C.A.B.A. (sede social)	Ord.	27/03	10.00	—	—	—
Oleoductos del Valle S.A.	Se celebrará a distancia mediante la plataforma digital Microsoft Teams	Ord. / Ext.	05/04	10.00	—	—	—
Luz de Tres Picos S.A.	Av. Alicia Moreau de Justo 2030/50, piso 3º, oficina 304, Ciudad Autónoma de Buenos Aires (sede social)	Ord. / Ext.	09/04	11.00	—	—	—
Generación Mediterránea S.A.	Se celebrará a distancia mediante el sistema Microsoft Teams y también de manera presencial en Av. Leandro N. Alem 855, Piso 14, Ciudad Autónoma de Buenos Aires (sede social)	Ord. / Ext.	10/04	10.30	—	—	—
Central Térmica Roca S.A.	Se celebrará a distancia mediante el sistema Microsoft Teams y también de manera presencial en Av. Leandro N. Alem 855, Piso 14, Ciudad Autónoma de Buenos Aires (sede social)	Ord. / Ext.	10/04	11.00	—	—	—

Sociedad	Domicilio donde se realizará la Asamblea	Característica	Fecha	Hora	Fecha Publicación Convocatoria	Fecha Cierre Depósito Acciones	Hora
Albanesi Energía S.A.	Se celebrará a distancia mediante el sistema Microsoft Teams y también de manera presencial en Av. Leandro N. Alem 855, Piso 14, Ciudad Autónoma de Buenos Aires (sede social)	Ord. / Ext.	10/04	11.30	—	—	—
Generación Litoral S.A.	Se celebrará a distancia mediante el sistema Microsoft Teams y también de manera presencial en Av. Leandro N. Alem 855, Piso 14, Ciudad Autónoma de Buenos Aires (sede social)	Ord. / Ext.	10/04	12.00	—	—	—
CP Manque S.A.U.	—	Ord.	11/04	10.00	—	—	—
CP Los Olivos S.A.U.	—	Ord.	11/04	12.00	—	—	—
Petroquímica Comodoro Rivadavia S.A.	Av. Alicia Moreau de Justo 2030/50, piso 3°, oficina 304, Ciudad Autónoma de Buenos Aires (sede Social)	Ord. / Ext. 1ª 2ª	11/04 11/04	11.00 12.00	— —	— —	— —
Empresa Distribuidora de Electricidad de Salta - EDESA S.A.	Pasaje Zorrilla 29, Ciudad de Salta (sede social)	Ord.	16/04	11.00	—	—	—
CT Barragán S.A.	Maipú 1, Ciudad Autónoma de Buenos Aires (sede social)	Ord. y Esp. Clases A y B	17/04	11.00	—	—	—
Banco de la Provincia de Córdoba S.A.	—	Ord.	17/04	11.00	—	—	—
Mastellone Hermanos S.A.	Almirante Brown 957, General Rodríguez, Prov. de Buenos Aires (sede social)	Ord. y Especial	19/04	09.30	—	—	—
Loma Negra C.I.A.S.A.	Se celebrará a distancia desde la sede social sita en Cecilia Grierson 355, piso 4, Ciudad Autónoma de Buenos Aires (6)	Ord. 1ª 2ª	25/04 25/04	10.00 12.00	— —	(6) (6)	— —

(1) NOTA: Para asistir a la Asamblea, los accionistas deberán depositar el certificado de la cuenta de acciones escriturales librado por Caja de Valores S.A. vía correo electrónico a la casilla secretaria_general@hipotecario.com.ar, hasta el día 21 de marzo de 2024 inclusive. La asamblea será celebrada a distancia de conformidad con lo dispuesto en el Arts. 22 a 25 del Estatuto de Banco Hipotecario S.A. y en las Normas de la CNV mediante la utilización del sistema de videoconferencia a través de la plataforma ZOOM y deberá contar con el quórum exigible para las asambleas extraordinarias. Al momento de registrarse deberán informar sus datos de contacto (teléfono y mail) a fin de mantenerlos al tanto de eventuales medidas que se dispongan respecto de la celebración de la Asamblea y del envío de los datos de acceso a la reunión. Los representantes de los accionistas deberán acreditar personería remitiendo a la casilla de correo electrónico indicada precedentemente y hasta el 19 de marzo de 2024 inclusive, el instrumento habilitante correspondiente, suficientemente autenticado. Al momento de ingresar a la Asamblea, se deberá informar el lugar donde se encuentra, quien participa de la Asamblea, los mecanismos técnicos que utilice y los siguientes datos del titular de las acciones: nombre y apellido o denominación social completa, tipo y número de documento de identidad de las personas humanas o datos de inscripción registral de las personas jurídicas con expresa indicación del registro donde se hallan inscriptas y de su jurisdicción y domicilio con indicación de su carácter. Los mismos datos deberán ser proporcionados por quien asista a la Asamblea como representante del titular de las acciones. Asimismo, se solicita a los señores accionistas personas jurídicas, locales o extranjeras, que informen los beneficiarios finales titulares de las acciones que conforman el capital social del accionista y la cantidad de acciones con las que votarán de conformidad con los artículos 24 a 26, Capítulo II, Título II, de las Normas de CNV (T.O. 2013). Al momento de la votación, cada accionista será preguntado sobre su voto acerca de las mociones propuestas, a fin de que emita el mismo con audio e imagen que asegure su verificación en cualquier instancia. La documentación mencionada en el orden del día se encuentra a disposición de los accionistas en la página web del Banco, de la CNV y de los mercados. BANCO HIPOTECARIO S.A. 30-50001107-2 Se convoca a Asamblea Especial de Accionistas Clase "D" a celebrarse el día 27 de marzo de 2024, en primera convocatoria a las 14:00 horas, mediante el sistema de videoconferencia ZOOM el cual permite la transmisión simultánea de sonido, imágenes y palabras durante el transcurso de toda la reunión y su grabación en soporte digital, para considerar el siguiente Orden del Día: 1) Designación de dos accionistas para aprobar y suscribir el acta. 2) Elección de seis directores titulares por dos ejercicios, en reemplazo de seis directores titulares con mandato cumplido. 3) Elección de seis directores suplentes por dos ejercicios, en reemplazo de tres directores suplentes con mandato cumplido y tres para cubrir cargo vacante. 4) Elección de un director suplente por un ejercicio para cubrir un cargo vacante. NOTA: Para asistir a la Asamblea, los accionistas deberán depositar el certificado de la cuenta de acciones escriturales librado por Caja de Valores S.A. vía correo electrónico a la casilla secretaria_general@hipotecario.com.ar, hasta el día 21 de marzo de 2024 inclusive. La asamblea será celebrada a distancia de conformidad con lo dispuesto en el Arts. 22 a 25 del Estatuto de Banco Hipotecario S.A. y en las Normas de la CNV mediante la utilización del sistema de videoconferencia a través de la plataforma Zoom. Al momento de registrarse deberán informar sus datos de contacto (teléfono y mail) a fin de mantenerlos al tanto de eventuales medidas que se dispongan respecto de la celebración de la Asamblea y del envío de los datos de acceso a la reunión. Los representantes de los accionistas deberán acreditar personería de conformidad a lo dispuesto en la normativa vigente hasta el 19 de marzo de 2024 inclusive. Cuando el accionista sea una persona jurídica u otra estructura jurídica, deberá cumplimentar con lo exigido en los artículos 24 a 26, Capítulo II, Título II, de las Normas de CNV (T.O. 2013). Según lo dispuesto en el Estatuto Social, cada director o síndico propuesto deberá presentar antes o durante la Asamblea la aceptación del cargo firmada con nombre y apellido completos, número de documento de identidad, CUIT O CUIL, domicilio real y dirección de correo electrónico. No podrá ser propuesto como director o síndico ninguna persona comprendida en cualquiera de las causas de inhabilidad previstas en el artículo 10 de la Ley Entidades Financieras y en la Comunicación "A" 6304 del BCRA. La documentación mencionada en el orden del día, se encuentra a disposición de los accionistas en la página web del Banco y de la CNV.

(2) En cumplimiento de lo dispuesto en la Reglamentación vigente, se deja constancia que: a) el domicilio donde se realizará la Asamblea, será el del Pasaje Carlos María della Paolera 222, Planta Baja, Ciudad Autónoma de Buenos Aires, que no es la sede social; b) para asistir con voz y voto a la Asamblea, los señores Accionistas deberán concurrir a las oficinas de SANTA MARIA S.A.I.F. -Agente Registral de la Sociedad-, sitas en el Pasaje Carlos M. della Paolera 297/299, Piso 3°, Ciudad Autónoma de Buenos Aires, en el horario de 11 a 15 horas, y hasta el 15 de marzo de 2024 inclusive (coordinar turno de atención con la Sra. Natalia Isoldi al 4018-2526), a los fines de cumplimentar: 1°) los titulares de acciones escriturales individualizadas en los registros de la Sociedad, deberán requerir en las oficinas indicadas precedentemente, la emisión del certificado para la asistencia de asamblea por la totalidad o parte de su tenencia y efectuar el depósito correspondiente, dando cumplimiento al artículo 238 de la Ley N° 19.550;

- 2º) los titulares de acciones escriturales depositadas en la Caja de Valores, deberán presentar en las referidas oficinas una constancia de la titularidad emitida por dicha Institución. c) Asimismo, los accionistas podrán registrarse a través del envío en forma electrónica de las constancias referidas (y demás documentación complementaria, según corresponda), hasta el 15 de marzo de 2024 a las 17:00 horas, inclusive, al correo electrónico asambleaterniumargentina@ternium.com.ar. La Sociedad remitirá en forma electrónica a los accionistas que se hubieran registrado de este modo un comprobante de recibo para la admisión de su participación en la Asamblea. Al momento de registrarse, se les solicitará informar sus datos de contacto (teléfono, dirección de correo electrónico y domicilio) a fin de mantenerlos al tanto de eventuales medidas que se dispongan respecto de la celebración de la Asamblea. La documentación correspondiente debe enviarse en formato PDF. d) los accionistas persona jurídica constituida en el extranjero y/o de titularidad de un fideicomiso, "trust" o figura similar, deberán cumplimentar además con lo dispuesto por la Resolución General CNV N° 789/2019. e) los representantes de accionistas deberán acreditar su personería de conformidad con lo establecido en el artículo vigésimo segundo del estatuto social; f) todas las acciones ordinarias A en circulación tienen derecho a un voto por acción; g) los accionistas interesados, podrán requerir en las mismas oficinas de Santa María S.A.I.F., atención Sra. Natalia Isoldi, ó al correo electrónico asambleaterniumargentina@ternium.com.ar, la documentación referida al tratamiento de los puntos 1. y 2. del orden del día de la Asamblea precedentemente convocada.
- (3) Nota: Para su inscripción en el registro de asistencia a asambleas, conforme el art. 238 de la ley N° 19.550, los accionistas deberán gestionar una constancia de su calidad ante la Caja de Valores S.A., a cargo del registro de acciones escriturales de la sociedad, y remitirla a la Sede Social, (San José 140, piso 3, CABA) o al correo electrónico mariano.pessagno@enel.com hasta el 26 de marzo de 2024, de 10 a 17 horas. La documentación correspondiente estará a disposición de los accionistas contra solicitud al correo electrónico citado. En ocasión de la inscripción para participar en la asamblea, se deberán informar los siguientes datos del titular de las acciones: nombre y apellido o denominación social completa, de acuerdo con sus inscripciones; tipo y número de documento de identidad o datos de inscripción registral, con expresa individualización del Registro y de su jurisdicción; domicilio, con indicación de su carácter. Los mismos datos deberá brindar quién asista en calidad de representante del titular.
- (4) El Directorio recuerda a los Señores Accionistas que conforme lo establecido en el artículo 238 de la Ley General de Sociedades deberán presentar en la sede social -Dirección de Asuntos Legales-, los días hábiles en el horario de 10 a 13 y de 15 a 17 horas, el correspondiente certificado de la cuenta de acciones escriturales a emitir por Caja de Valores S.A. para su inscripción en el Registro de Asistencia, venciendo el plazo para dicha presentación el día 10 de abril de 2024 a las 17:00 horas.
- (5) Se recuerda a los Señores Accionistas que, de conformidad con lo establecido en el art. 238 de la Ley 19.550, para concurrir a la Asamblea, deben depositar previamente, en la Sociedad la constancia de la cuenta de acciones escriturales emitida por la Caja de Valores S.A., las que serán recibidas en Santa Fe 3312 piso 14, Ciudad Autónoma de Buenos Aires o en Lisandro de la Torre 1651, Berazategui, Pcia. de Buenos Aires, hasta el día 20 de marzo en el horario de 9 a 13:00 hs.
- (6) Se permite la participación presencial y a distancia de los accionistas o de sus representantes y demás participantes que así lo deseen.
- (7) Se garantizará la posibilidad de participación de forma presencial para aquellos accionistas que así lo dispongan al momento de comunicar su asistencia y/o hasta el día del cierre del plazo legal previsto para la comunicación de asistencia.
- (8) NOTAS: Se hace saber que: (i) al tratar el punto 5 la Asamblea sesionará con carácter de extraordinaria; (ii) para que los accionistas puedan participar de la Asamblea, hasta el 8 de abril de 2024 inclusive, mediante correo electrónico dirigido a asambleabancomacro@macro.com.ar se deberá: (a) enviar la constancia de la cuenta de acciones escriturales librada al efecto por Caja de Valores S.A. y acreditar identidad y personería, según correspondiere; (b) informar su nombre y apellido o denominación social, tipo y n° de documento de identidad de las personas humanas o datos de inscripción registral de las personas jurídicas, con expresa indicación del registro donde se hallan inscriptas y de su jurisdicción, y domicilio con indicación de su carácter. Los mismos datos deberá proporcionar quien asista a la Asamblea como representante del titular de las acciones; y (c) en caso de corresponder, se deberá dar cumplimiento a lo dispuesto por los artículos 25 y 26, Capítulo II, Título II de las Normas de la Comisión Nacional de Valores. Asimismo, los accionistas que sean personas jurídicas u otras estructuras jurídicas deberán informar el nombre y apellido, nacionalidad, domicilio real, fecha de nacimiento, documento nacional de identidad o pasaporte, CUIT, CUIL u otra forma de identificación tributaria y profesión de sus beneficiarios finales. Se informa que no podrá ser propuesto como miembro del Directorio o la Comisión Fiscalizadora ninguna persona comprendida en cualquiera de las causas de inhabilitación previstas en el artículo 10 de la Ley de Entidades Financieras N° 21.526 o en el Texto Ordenado "Autoridades de Entidades Financieras" del Banco Central de la República Argentina.
- (9) **Notas:** a) Toda la información relevante concerniente a la celebración de la Asamblea, la documentación a ser considerada en la misma y las propuestas del Directorio, serán puestas a disposición de los Señores Accionistas en el sitio web www.byma.com.ar y en la Autopista de Información Financiera de la Comisión Nacional de Valores, 20 (veinte) días corridos antes de la fecha fijada para la celebración de la Asamblea (art. 70 Ley N° 26.831). b) Se recuerda a los Señores Accionistas que el Registro de Acciones de la Sociedad es llevado por Caja de Valores S.A., con domicilio en 25 de Mayo N° 362, Ciudad Autónoma de Buenos Aires. Por lo tanto, conforme con lo dispuesto por el art. 238 de la Ley General de Sociedades N° 19.550, para asistir a la Asamblea, deberán obtener una constancia de la cuenta de acciones librada al efecto por Caja de Valores S.A. En el caso de aquellos Señores Accionistas "personas humanas" titulares de cuenta y apoderados que tengan depositadas sus Acciones en el Registro Escritural de Caja de Valores S.A., deberán solicitar el certificado a través de la Aplicación Móvil "Caja de Valores - Inversores", la cual puede ser descargada en el siguiente link <https://www.cajadevalores.com.ar/ApplInversores>, mientras que aquellos Señores Accionistas "personas jurídicas" que tengan depositadas sus Acciones en el Registro Escritural de Caja de Valores S.A., deberán solicitar el certificado a través de un correo electrónico a registro@cajadevalores.com.ar. Ante cualquier consulta los Señores Accionistas podrán comunicarse con el "Contact Center" de dicha Entidad al Tel. 0810-888-7323 de 9:00 a 18:00 hs. En el caso de aquellos Señores Accionistas que posean sus acciones en el Depósito Colectivo, en cuentas comitentes, deberán solicitar el certificado a su Depositante. Una vez obtenidos los mencionados certificados, los Señores Accionistas deberán presentarlos para su inscripción en el Libro de Registro de Asistencia a Asambleas a través de un correo electrónico a asamblea2024@byma.com.ar con no menos de 3 (tres) días hábiles de anticipación a la fecha fijada para la Asamblea, es decir hasta las 18:30 hs. del 4 de abril. En dicha comunicación, los Señores Accionistas deberán informar en el asunto "Confirmación Asistencia Asamblea General Ordinaria 2024 en primera y segunda convocatoria". c) El Señor Accionista podrá conferir poder a favor de otra persona para que lo represente y vote en su nombre, mediante una carta poder con firma certificada por Escribano Público o Banco (art. 28 Estatuto Social), la cual deberá ser redactada en idioma español. No pueden ser mandatarios los directores, los síndicos, los gerentes y demás empleados de la sociedad, atento lo dispuesto por el art. 239 de la Ley General de Sociedades N° 19.550. Para el supuesto en que la carta poder sea expedida por una persona jurídica se deberá certificar notarialmente tanto la firma como las facultades suficientes para la expedición del mismo, o, en su caso, acompañar la documentación que las acredite. En caso de ser una carta poder con certificación de firma bancaria, se deberá acompañar la documentación que acredite las facultades del firmante. Los representantes legales de personas jurídicas constituidas en la República Argentina deberán presentar la documentación original o certificada que acredite su designación e inscripción como tal ante el Registro Público de Comercio o Dirección Provincial de Personas Jurídicas. Conforme lo dispuesto por el art. 62 bis de la Ley N° 26.831 y el art. 25, Capítulo II, Título II de las Normas CNV (N.T. 2013 y mod.), una persona jurídica constituida en el extranjero podrá participar de la Asamblea de accionistas a través de mandatarios debidamente instituidos. Para la presentación y admisión en la Asamblea, el poder emitido por el accionista extranjero a favor de un representante, deberá cumplir con las formalidades establecidas por el derecho de su país de origen, autenticada en éste y apostillada o legalizada por el Ministerio de Relaciones Exteriores, Comercio Internacional y Culto según corresponda y, en su caso, acompañada de su versión en idioma nacional realizada por traductor público matriculado, cuya firma deberá estar legalizada por su respectivo colegio o entidad profesional habilitada al efecto. En todos los casos se solicita tengan a bien, para evitar demoras en la registración durante el día de celebración de la Asamblea, remitir con al menos 72 hs de anticipación, es decir hasta las 18:30 hs. del 4 de abril el instrumento habilitante correspondiente como archivo adjunto en formato PDF a la casilla de correo electrónico asamblea2024@byma.com.ar. Asimismo, junto con la remisión de los instrumentos habilitantes, los Señores Accionistas deberán informar el representante que participará en la Asamblea. d) A los fines de asistir a la Asamblea, será requisito indispensable concurrir con Documento Nacional de Identidad o Pasaporte, y el poder habilitante en forma física. Los poderes generales se deberán presentar en original, no siendo válida la exhibición de fotocopia certificada notarialmente o simple. e) Los Señores Accionistas que deseen nominar un candidato para cubrir las vacantes correspondientes deberán cumplimentar con los recaudos establecidos en los arts. 13 y 23 del Estatuto Social de BYMA. f) A continuación se informan los Directores Titulares y sus respectivos Suplentes cuyo mandato venció en el ejercicio 2023: Alexander Zawadzki/Sebastián Arena; Alberto Ubertone/Guillermo Gamble; Ricardo Torres/Alejandra Naughton; y el Director Titular Independiente junto con su respectivo suplente: Javier Douer/Roberto Belchior. Asimismo, se informa que la designación de una Directora Titular y de su Suplente por un ejercicio corresponde a que las Sras. Gabriela Terminielli y María Angélica Grisolia respectivamente renunciaron a sus cargos, a los que fueran designadas por Asamblea General del 20/04/2022-. g) Seguidamente se informan los Miembros Titulares y sus respectivos Suplentes de la Comisión Fiscalizadora, cuyo mandato venció en el ejercicio 2023: Andrés Edelstein/María José Van Morlegan; Fernando Díaz/Eduardo Di Costanzo; Juan Pablo Rechter/Carlos Vyňňak. h) En cuanto al quórum y las mayorías para que sesione la Asamblea General Ordinaria, se estará a lo dispuesto en el art.30 del Estatuto Social, lo preceptuado en los arts. 243 y 244 de la Ley General de Sociedades N° 19.550. i) La Comisión Fiscalizadora de BYMA ejercerá sus atribuciones de fiscalización durante todas las etapas del acto asambleario, a fin de velar por el debido cumplimiento de las normas legales, reglamentarias y estatutarias. j) Se pone en conocimiento de los Señores Accionistas que el día de la asamblea, personal de BYMA estará presente en el lugar de su celebración a partir de las 15.30hs a fin de facilitar la acreditación de asistencia a la misma.
- (10) Nota 1: Para asistir a la Asamblea, los accionistas deberán depositar los certificados de las cuentas de acciones escriturales librados al efecto por la Caja de Valores, para su registro en el libro de Asistencia mediante correo electrónico a la siguiente casilla: secretariageneral@santanderrio.com.ar hasta el 21 de marzo de 2024 inclusive, en el horario de 10 a 16 horas. Nota 2: La Asamblea será celebrada a distancia, a través de la herramienta digital Microsoft Teams (en adelante la "Herramienta"). A efectos de la votación, cada accionista y/o su representante se identificará y emitirá su voto a viva voz, conforme al instructivo que se enviará oportunamente. A aquellos accionistas que se hubieran registrado se les enviará un instructivo técnico de la Herramienta. Salvo que se indique lo contrario, se utilizará la dirección de correo electrónico desde donde cada Accionista comunicó su asistencia para informar el link de la videoconferencia. Los representantes de los accionistas deberán acreditar personería de conformidad a lo dispuesto en la normativa vigente. Nota 3: Cuando el accionista sea una persona jurídica u otra estructura jurídica, para asistir a la Asamblea deberá cumplimentar con lo exigido en el Capítulo II, Título II de las Normas de Comisión Nacional de Valores ("CNV"). Nota 4: La documentación mencionada en el punto 2º del Orden del Día se encuentra a disposición de los Sres. Accionistas en las páginas web del Banco y de la CNV. Asimismo, se informa que el punto 10º del Orden del Día será considerado por la Asamblea en carácter de Extraordinaria. Los restantes puntos del Orden del Día serán considerados por la Asamblea en carácter de Ordinaria. Para cualquier consulta de los accionistas sobre esta convocatoria comunicarse al 011-4341-1000 o a la casilla secretariageneral@santanderrio.com.ar.

CAMARAS GREMIALES Y MERCADOS

HABILITACION AGENTE MIEMBRO BYMA

Bolsas y Mercados Argentinos S.A. - BYMA comunicó que ha procedido a la habilitación del Agente Miembro que a continuación se detalla:

Nombre de la firma: **N.G.A. Inversiones S.A.**
Agente Miembro BYMA N°: **123**
Matrícula CNV N°: **98**

Buenos Aires, 6 de marzo de 2023

EDICTO JUDICIAL

El Juzgado Nacional de Primera Instancia en lo Civil y Comercial Federal N° 7, a cargo de Dr. Javier Pico Terrero, Secretaría N° 14, a mi cargo, sito en Libertad 731, 6 piso de la Capital Federal, comunica que la Sra. **Vanessa Valentina DEL MUNDO PIÑA con D.N.I. N°: 95.855.698**, nacida el 14 de febrero de 1983 en Punta Cardón, Distrito Carirubana, Estado Falcón, Republica Bolivariana de Venezuela, ha solicitado la declaración de la ciudadanía argentina. Cualquier persona que tuviere conocimiento de algún acontecimiento que pudiere obstar a dicha concesión, deberá hacer saber su oposición fundada al Juzgado. El presente se publica a los efectos del Art. 11 de la ley 346. Publíquese por dos días dentro de un plazo de quince días. Buenos Aires, 29 de febrero de 2024. **Carlos G. Mallo**, Secretario Federal.

EDICTO

El Juzgado Nacional de Primera Instancia en lo Civil y Comercial Federal Nro. 2, Secretaría Nro. 3 a mi cargo, de Capital Federal, informa que **KONSHINA, ANNA, PASAPORTEN°766004156**, solicitó la declaración de Carta de Ciudadanía Argentina. Cualquier persona que conozca algún impedimento para la concesión del beneficio, podrá hacerlo saber a través del Ministerio Público. Publíquese por dos días dentro de un plazo de quince días. Buenos Aires, 28 de febrero de 2024. **Luciana Montorfano**, Secretaria Federal.

EDICTO JUDICIAL

El Juzgado Nacional de Primera Instancia en lo Civil y Comercial Federal N° 7, a cargo del Dr. Javier Pico Terrero, Secretaría N° 13, a mi cargo, sito en Libertad 731 Piso 6° de CABA, comunica que la Sra. **UNSOVICH KSENIA, DNI N°: 96.311.026**, nacida el 20 de agosto de 1985, en Kemerovo, Federación de Rusia, ha solicitado la declaración de la ciudadanía argentina. Cualquier persona que tuviere conocimiento de algún acontecimiento que pudiere obstar dicha concesión, deberá hacer saber su oposición fundada al Juzgado. El presente se publica a los efectos del art. 11 de la Ley 346. Publíquese por dos días dentro de un plazo de quince días. Buenos Aires, 19 de febrero de 2024. **Fernando G. Galati**, Secretario Federal.

EDICTO

El Juzg. Nac. de 1ra. Inst. en lo Civ. y Com. Fed. Nro.4, Sec. Nro.8, informa que **REGULO JOSE ZIRIT LISCANO**, de nacionalidad VENEZOLANA, CONTADOR, **D.N.I. Nro. 95.902.138**, ha iniciado los trámites para obtener la ciudadanía argentina. Cualquier persona que conozca algún impedimento al respecto deberá hacer saber su oposición fundada al Juzgado. Publíquese por dos veces en un lapso de 15 días. Buenos Aires, 5 de FEBRERO 2024. **Dr. Federico Matías Krysa**, Secretario.

EDICTO DE CIUDADANIA

El Juzgado Nacional de 1ª Inst. en lo Civ. y Com. Fed. N°11, Secretaría N° 21, sito en Libertad 731, 7° Piso, de esta Capital, hace saber que **ANDREY ORLOV, cuyo PASAPORTE es el N° PAS 76 4725191**, nacido en **CIUDAD DE MOSCU, RUSIA**, ha solicitado la ciudadanía argentina. Quien conozca algún impedimento para la concesión del beneficio, podrá comunicarlo a través del Ministerio Público. Publíquese por DOS DÍAS, en un lapso de quince días. Buenos Aires, 28 de febrero de 2024. **Alejandro J. Nobili**, Juez Federal.

EDICTO JUDICIAL

El Juzgado Nacional de Primera Instancia en lo Civil y Comercial Federal N° 7, a cargo del Dr. Javier Pico Terrero, Secretaría N° 13, a mi cargo, sito en Libertad 731 Piso 6° de CABA, comunica que la Sra. **UREÑA GALVEZ, AUDRY LENY**, nacida el 22 de diciembre de 1998, en Villa Altagraica, a República Dominicana, ha solicitado la declaración de la ciudadanía argentina. Cualquier persona que tuviere conocimiento de algún acontecimiento que pudiere obstar dicha concesión, deberá hacer saber su oposición fundada al Juzgado. El presente se publica a los efectos del art. 11 de la Ley 346. Publíquese por dos días dentro de un plazo de quince días. Buenos Aires, 22 de febrero de 2024. **Fernando G. Galati**, Secretario Federal.

EDICTO JUDICIAL

El Juzgado Nacional de Primera Instancia en lo Civil y Comercial Federal N° 7, a cargo de Dr. Javier Pico Terrero, Secretaría N° 14, a mi cargo, sito en Libertad 731, 6 piso de la Capital Federal, comunica que la Sra. **Karen Ayari HERNANDEZ MEDINA con D.N.I. N°:94.031.911**, nacida el 23 de septiembre de 1983 en Caracas, Distrito Federal, Republica Bolivariana de Venezuela, ha solicitado la declaración de la ciudadanía argentina. Cualquier persona que tuviere conocimiento de algún acontecimiento que pudiere obstar a dicha concesión, deberá hacer saber su oposición fundada al Juzgado. El presente se publica a los efectos del Art. 11 de la ley 346. Publíquese por dos días dentro de un plazo de quince días. Buenos Aires, 29 de febrero de 2024. **Carlos Mallo**, Secretario Federal.



BOLSA DE COMERCIO DE BUENOS AIRES

EDICTOS JUDICIALES

PARA LA PUBLICACION DE EDICTOS JUDICIALES, SOLICITE INFORMACION A publicaciones@labolsa.com.ar
O A LOS TELEFONOS **4316-7137 / 4316-7147** DE 12.00 A 17.00 HS.

EDICTO

El Juzgado Nacional de Primera Instancia en lo Civil y Comercial Federal N° 8, Secretaría N° 15, sito en Libertad 731, 7° piso de esta Ciudad, informa que **IULIA ROMANOVA, de nacionalidad RUSA**, con **DNI N° 96.358.248**, ha iniciado los trámites tendientes a obtener la ciudadanía argentina. Por ello cualquier persona que tuviere conocimiento de algún conocimiento que estimara podría obstar a dicha concesión, deberá hacerlo saber a este Juzgado. **Publíquese por dos días**. Buenos Aires, 14 de febrero de 2024. **Juan Martín Gavalda**, Secretario.

EDICTO

El Juzgado Nacional de Primera Instancia en lo Civil y Comercial Federal N° 8, Secretaría N° 15, sito en Libertad 731, 7° piso de esta Ciudad, informa que **CHEIKHOUNA NDIAYE, de nacionalidad SENEGALESA**, con **DNI N° 96.211.674**, ha iniciado los trámites tendientes a obtener la ciudadanía argentina. Por ello cualquier persona que tuviere conocimiento de algún conocimiento que estimara podría obstar a dicha concesión, deberá hacerlo saber a este Juzgado. **Publíquese por dos días**. Buenos Aires, 18 de diciembre de 2023. **Juan Martín Gavalda**, Secretario.

EDICTO JUDICIAL

El Juzgado Nacional de Primera Instancia en lo Civil y Comercial Federal N° 7, a cargo del Dr. Javier Pico Terrero, Secretaria N° 13, a mi cargo, sito en Libertad 731 Piso 6° de CABA, comunica que el Sr. **SHRAMKO ALEXEY, Pasaporte N°: 763564536**, nacido el 16 de marzo de 1986, en Novorossiysk, Región Krasnodar, Rusia, ha solicitado la declaración de la ciudadanía argentina. Cualquier persona que tuviere conocimiento de algún acontecimiento que pudiere obstar dicha concesión, deberá hacer saber su oposición fundada al Juzgado. El presente se publica a los efectos del art. 11 de la Ley 346. **Publíquese por dos días dentro de un plazo de quince días**. Buenos Aires, 21 de febrero de 2024. **Fernando G. Galati**, Secretario Federal.

EDICTO DE CIUDADANIA

El Juzgado Nacional de 1ª Inst. en lo Civ. y Com. Fed. N°11, Secretaría N° 22, sito en Libertad 731, 7° Piso, de esta Capital, hace saber que **JOEL FRANCISCO ORDOÑEZ MATHEUS, cuyo D.N.I. es el N° 95.935.906**, nacido en **MUNICIPIO AUTONOMO DE ZAMORA, ESTADO FALCON**, ha solicitado la ciudadanía argentina. Quien conozca algún impedimento para la concesión del beneficio, podrá comunicarlo a través del Ministerio Público. **Publíquese por DOS DÍAS**, en un lapso de quince días. Buenos Aires, 19 de febrero de 2024. **Alejandro J. Nobili**, Juez Federal.

EDICTO

El Juzgado Nacional de Primera Instancia en lo Civil y Comercial Federal N°3, a cargo del Dr. Juan Rafael Stinco, Juez, sito en Libertad 731, piso 4°, de esta ciudad, hace saber que **JOSE LUIS JESUS DAVELOUIS ESPINOZA, DNI N° 93.976.917**, de nacionalidad peruana, ha solicitado la declaración de la "Ciudadanía Argentina". Cualquier persona que conozca algún impedimento para la concesión de dicho beneficio podrá hacerlo saber a través del Ministerio Público, dentro del plazo de quince días. **Publíquese por dos días**. Buenos Aires, 29 de febrero de 2024. **María Florencia Millara**, Secretaria Federal.

EDICTO

El Juzgado Nacional de Primera Instancia en lo Civil y Comercial Federal N° 8, a cargo del Dr. Marcelo Gota, Secretaría N° 16, sito en Libertad 731, 7° piso de Capital Federal, hace saber que **REBECA DE LOS ANGELES CORREA MARTINEZ, de nacionalidad VENEZOLANA**, con **DNI 95.833.768**, ha petitionado la concesión de la ciudadanía argentina, a fin de que los interesados hagan saber a este Juzgado las circunstancias que pudiesen obstar a dicho pedido. **Publíquese por dos días**. Buenos Aires, 30 de octubre de 2023. **Juan Martín Gavalda**, Secretario.

EDICTO JUDICIAL

El Juzgado Nacional de Primera Instancia en lo Civil y Comercial Federal N° 7, a cargo del Dr. Javier Pico Terrero, Secretaria N° 13, a mi cargo, sito en Libertad 731 Piso 6° de CABA, comunica que la Sra. **STEPANYAN ARMINE, Pasaporte N°: 2916632**, nacida el 12 de junio de 1973, en Ararat, Armenia, ha solicitado la declaración de la ciudadanía argentina. Cualquier persona que tuviere conocimiento de algún acontecimiento que pudiere obstar dicha concesión, deberá hacer saber su oposición fundada al Juzgado. El presente se publica a los efectos del art. 11 de la Ley 346. **Publíquese por dos días dentro de un plazo de quince días**. Buenos Aires, 19 de febrero de 2024. **Fernando G. Galati**, Secretario Federal.

EDICTO

El Juzgado Nacional de Primera Instancia en lo Civil y Comercial Federal Nro. 2, Secretaría Nro. 4 a mi cargo, de Capital Federal, informa que **DAZA RICARDO, REBECA JOSEFINA, DNI N° 95.829.389**, solicitó la declaración de Carta de Ciudadanía Argentina. Cualquier persona que conozca algún impedimento para la concesión del beneficio, podrá hacerlo saber a través del Ministerio Público. **Publíquese por dos días dentro de un plazo de quince días**. Buenos Aires, 15 de febrero de 2024. **Constanza Belén Francingues**, Secretaria.



**BOLSA DE COMERCIO
DE BUENOS AIRES**

EDICTOS JUDICIALES

PARA LA PUBLICACION DE EDICTOS JUDICIALES, SOLICITE INFORMACION A
publicaciones@labolsa.com.ar
O A LOS TELEFONOS **4316-7137 / 4316-7147** DE 12.00 A 17.00 HS.

EDICTO

El Juzgado Nacional de Primera Instancia en lo Civil y Comercial Federal Nro. 2, Secretaría Nro. 4 a mi cargo, de Capital Federal, informa que **FLORES HUAMANI, JOSE MARTIN, DNI N° 93.970.993**, solicitó la declaración de Carta de Ciudadanía Argentina. Cualquier persona que conozca algún impedimento para la concesión del beneficio, podrá hacerlo saber a través del Ministerio Público. Publíquese por dos días dentro de un plazo de quince días. Buenos Aires, 29 de febrero de 2024. **Constanza Belén Francingues**, Secretaria.

EDICTO DE CIUDADANIA

El Juzgado Nacional de 1ª Inst. en lo Civ. y Com. Fed. N°11, Secretaría N° 22, sito en Libertad 731, 7° Piso, de esta Capital, hace saber que la Sra. **YAILYN VALENTINA OÑATE MENDOZA cuyo DNI es el N°: 95.755.977**, de nacionalidad venezolana, ha solicitado la ciudadanía argentina. Quien conozca algún impedimento para la concesión del beneficio, podrá comunicarlo a través del Ministerio Público. Publíquese por DOS DIAS, en un lapso de quince días. Buenos Aires, 27 de mayo de 2022. **Laura Gabriela Sendon**, Secretaria.

EDICTO

El Juzg. Nac. de 1ra. Inst. en lo Civ. y Com. Fed. Nro. 4, Sec. Nro. 7, informa que **EDGARDO ALFONSO GRANADOS MENDEZ**, de nacionalidad **VENEZOLANO, D.N.I. N° P95.901.093**, ha iniciado los trámites para obtener la Ciudadanía Argentina. Cualquier persona que conozca algún impedimento al respecto deberá hacer saber su oposición fundada al Juzgado. Publíquese por dos veces en un lapso de 15 días. Buenos Aires, 14 de septiembre de 2023. **Dr. Mariano Rodríguez**, Secretario.

EDICTO JUDICIAL

Ante el Juzg. Nac. de 1era. Inst. en lo Civ. y Com. Fed. N°6, Sec. N°12, sito en la calle Libertad 731, piso 5°, Ciudad de Bs. As., tramita el pedido de Carta de Ciudadanía de **Ekaterina ZLATOGORSKAIA, D.N.I. N°: Pasaporte N° 736336439**, nacido el 14.10.1988, en Rusia, hijo de VORONCHIKHIN Andrei y VORONCHIKHINA Elena. Según Expte. "ZLATOGORSKAIA, EKATERINA s/SOLICITUD DE CARTA DE CIUDADANIA" (EXPTE.14233 /2023), se hace saber que quien conozca motivos que considere pueden obstar a la obtención de la Ciudadanía, puede hacerlo conocer a través del Ministerio Público "Ley 24.533"; (modif. por la ley 24951). El auto que ordena el presente dice: "Buenos Aires 11 de agosto. Publíquese por dos días en el diario BOLETIN DE LA BOLSA DE COMERCIO. Buenos Aires, de Febrero de 2023. **Eugenio Bulygin**, Secretario.

EDICTO

Ante el Juzgado Nacional de Primera Instancia en lo Civil y Comercial Federal N° 10, Secretaría N° 19, sito en Libertad 731 9° Piso de esta ciudad, tramita el pedido de ciudadanía argentina de la Sra. **JUANA BERGES INES, de nacionalidad BELGA, con DNI 93.881.018**, según el expediente "**BERGES INES JUANA s/ Solicitud de Carta de Ciudadanía**", Exp. N° **18280/2023**. Por ello cualquier persona que tuviere conocimiento de algún acontecimiento que estimara podría obstar a dicha concesión, deberá hacerlo saber a este Juzgado. **Publiquese por dos días**. Buenos Aires, 26 de febrero de 2023. **María Lucila Koon**, Secretaria.

EDICTO JUDICIAL

El Juzgado Nacional de Primera Instancia en lo Civil y Comercial Federal N° 7, a cargo del Dr. Javier Pico Terrero, Secretaria N° 13, a mi cargo, sito en Libertad 731 Piso 6° de CABA, comunica que la Sra. **REYES CAMARGO ORIANI SINAI, DNI N°: 95.944.046**, nacida el 14 de abril de 1999, en **Municipio Libertador, Distrito Federal, Venezuela**, ha solicitado la declaración de la ciudadanía argentina. Cualquier persona que tuviere conocimiento de algún acontecimiento que pudiere obstar dicha concesión, deberá hacer saber su oposición fundada al Juzgado. El presente se publica a los efectos del art. 11 de la Ley 346. Publíquese por dos días dentro de un plazo de quince días. Buenos Aires, 05 de marzo de 2024. **Fernando Gabriel Galati**, Secretario Federal.

EDICTO JUDICIAL

Ante el Juzg. Nac. de 1era. Inst. en lo Civ. y Com. Fed. N°6, Sec. N°12, sito en la calle Libertad 731, piso 5°, Ciudad de Bs. As., tramita el pedido de Carta de Ciudadanía de **MARYNA BARNATOVICH, D.N.I. PASAPORTE N°: MP3967726**, nacida el **22 DE ABRIL DE 1987** en **REPUBLICA DE BELARUS**, hia de **MIKALAI KOVSH** y **TATSIANA KOVSH**. Según Expte. "BARNATOVICH, MARYNA s/SOLICITUD DE CARTA DE CIUDADANIA" (EXPTE. 12693/2023), se hace saber que quien conozca motivos que considere pueden obstar a la obtención de la Ciudadanía, puede hacerlo conocer a través del Ministerio Público "Ley 24.533"; (modif. por la ley 24951). El auto que ordena el presente dice: "Buenos Aires... 11 de agosto ... Publíquese por dos días en el diario **BOLETÍN DE LA BOLSA DE COMERCIO**. Buenos Aires, 01 de diciembre de 2023. **Eugenio Bulygin**, Secretario.

EDICTO JUDICIAL

El Juzgado Nacional de Primera Instancia en lo Civil y Comercial Federal N° 7, a cargo del Dr. Javier Pico Terrero, Secretaria N° 13, a mi cargo, sito en Libertad 731 Piso 6° de CABA, comunica que la Sra. **QUERO DIAZ, YOSKERYS ANDREINA, DNI N°: 95.925.066**, nacida el 26 de agosto de 1992, en **Puerto Cabello, Carabobo, Venezuela**, ha solicitado la declaración de la ciudadanía argentina. Cualquier persona que tuviere conocimiento de algún acontecimiento que pudiere obstar dicha concesión, deberá hacer saber su oposición fundada al Juzgado. El presente se publica a los efectos del art. 11 de la Ley 346. Publíquese por dos días dentro de un plazo de quince días. Buenos Aires, 01 de marzo de 2024. **Fernando Gabriel Galati**, Secretario Federal.

Propietario: Bolsa de Comercio de Buenos Aires
Director: Sr. Adelmo J.J. Gabbi
Presidente de la Bolsa de Comercio de Buenos Aires

Dirección y Administración: Sarmiento 299 - C.A.B.A.
Código Postal: C1041AAE

Teléfono: 4316-7130 - Fax: 4316-7131

Registro Nacional de la Propiedad Intelectual: En trámite.

Impreso en: Impresora de Publicaciones y Ediciones Pompeya S.A.
Uruguay 124, Avellaneda, Pcia. de Buenos Aires.



Boletín Diario de la Bolsa de Comercio de Buenos Aires

Table with multiple columns containing numerical data, likely representing stock market transactions. The columns are organized into groups, with the first group containing 4 columns and subsequent groups containing 3 columns. The data includes various numbers and codes, possibly representing stock prices, volumes, and identifiers.

Table with multiple columns containing numerical data and time entries. Includes various time slots and associated values. Some rows contain specific names like 'P. Cierre' and 'BBAR' with associated values.

Table with multiple columns containing numerical data, likely representing a schedule or list of items with associated values. The table is organized into several vertical columns, with some cells containing specific identifiers like 'BMA' and '48hs.'. The data is dense and spans the entire page.

Boletín Diario de la Bolsa de Comercio de Buenos Aires

Table with multiple columns containing financial data, including dates, values, and market indicators. The table is organized into several vertical sections, each with its own set of columns. The data includes various numerical values and dates, likely representing stock prices and market activity. At the bottom right, there is a legend for 'COMES' and '48hs.' with associated values.

Table with multiple columns representing time slots, counts, and other numerical data. The table is organized into vertical columns, each starting with a time slot and followed by several columns of numbers.

Table with multiple columns of numbers representing a schedule or data grid. The grid is organized into approximately 10 columns and 100 rows. Each cell contains a numerical value, likely representing a specific data point or time slot. The values vary across the grid, with some columns showing a clear sequence or pattern.

Boletín Diario de la Bolsa de Comercio de Buenos Aires

Table with multiple columns containing financial data, including dates, times, and numerical values. Includes a sub-section for 'EDN' with '48hs.' and 'c/a: 839,75'.

Table with multiple columns containing numerical data and text. Includes a section labeled 'GGAL' and '48hs. c/a: 2.340,20'. The table lists various numbers and names, likely representing a schedule or a list of items.

Boletín Diario de la Bolsa de Comercio de Buenos Aires

Table with multiple columns containing numerical data, likely representing stock market transactions. The table is organized into several vertical sections, each with its own set of columns. The data includes various numbers, possibly representing volume, price, and time, arranged in a structured grid.

Table with multiple columns containing numbers and text, organized in a grid-like structure. The data appears to be a list of items or transactions with associated numerical values.

Boletín Diario de la Bolsa de Comercio de Buenos Aires

Table with multiple columns containing numerical data, likely representing stock market transactions. The table is organized into several vertical sections, each with its own header (e.g., 12:38:42, 14:59:56, 16:37:45, 12:56:04, 16:11:55). Each section contains rows of numbers, some with sub-headers like 'P. Cierre' or 'MIRG'. The data appears to be organized by time intervals and specific market indicators.

Boletín Diario de la Bolsa de Comercio de Buenos Aires

Table with multiple columns containing numerical data, likely representing stock market transactions. The table is organized into several vertical sections, each with its own set of columns. The data includes various numbers and dates, possibly representing volume, price, and time.

Table with multiple columns containing numerical data, likely representing a schedule or list of items. Includes a section for 'TECO2' with sub-columns '48hs.' and 'c/a: 1.446,40'. The table is organized in a grid-like structure with varying column widths.

Boletín Diario de la Bolsa de Comercio de Buenos Aires

Table with multiple columns containing financial data, including dates, prices, and volumes. Includes a central section for 'TGNO4' with '48hs. c/a: 1.560,50' and a signature 'P. Cierre' at the bottom.

Boletín Diario de la Bolsa de Comercio de Buenos Aires

Table with multiple columns containing financial data including dates, values, and codes. Includes a 'TRAN' section with specific codes like 'c/a-912.00' and '48hs.'.

Table with multiple columns of numbers and text, likely representing a financial or statistical record. The table is organized into several vertical sections with varying column widths. The data includes numerical values and alphanumeric codes, possibly representing dates or identifiers. There are some bolded sections and specific text like 'c/a: 732,50' and '■ TXAR' interspersed within the data.

Boletín Diario de la Bolsa de Comercio de Buenos Aires

Table with multiple columns containing numerical data, likely representing market transactions or prices. Includes a legend for VALO and P. Cierre.

Table with multiple columns containing numerical data, likely representing stock market transactions or prices for various entities. The table is organized into columns and rows, with some cells containing multiple values.

Table with multiple columns of numerical data, including time slots (e.g., 13:07:40), counts, and various identifiers.

Table with multiple columns containing numerical data, likely representing a schedule or list of items. Includes various alphanumeric codes and numbers.

Boletín Diario de la Bolsa de Comercio de Buenos Aires

Table with multiple columns containing financial data, including dates, times, and numerical values. The table is organized into several sections, some with sub-headers like 'BHPH', 'BMA', 'BMA.D', and 'BOLT'. It includes various time slots and corresponding market data points.

Table with multiple columns containing numerical data, likely representing stock market information. The table is organized into sections for different companies or indices: BPAT, BYMA, CADO, CAPX, and CARC. Each section lists various codes and their corresponding values.

Table with multiple columns containing financial data, including time, price, volume, and various market indicators like CECO2, CELU, and COME. The table is organized into several vertical sections.

Table with multiple columns containing numerical data, likely representing a schedule or list of items. Includes various numbers and some text labels like 'COMEB', 'CRE3W', 'CVH', 'DGCE', 'DGCU2'.

Table with multiple columns containing market data, including time, price, and volume. It is organized into sections for different market segments: GBAN, GCUDI, DYCA, EDN, FERR, GAMU, FIPL, and GGAL. Each section lists various instruments and their corresponding values.

Boletín Diario de la Bolsa de Comercio de Buenos Aires

Table with multiple columns containing financial data, including dates, times, and numerical values. The table is organized into several sections, some with sub-headers like 'IRSA', 'INVJ', and 'P. Cierre'. It lists various market transactions and their corresponding values.

Boletín Diario de la Bolsa de Comercio de Buenos Aires

Table with multiple columns containing financial data, including time slots (e.g., 12:10-36), values, and various market indicators like MOLI, MORI, and MTR. The table is organized into several vertical sections.

Table with multiple columns containing numerical data, likely representing a schedule or list of items. Includes sub-sections like OEST, PAMP, PATA, POLL, and RICH.

Boletín Diario de la Bolsa de Comercio de Buenos Aires

Table with multiple columns listing market data. Columns include time periods (e.g., 13:08:05, 14:15:15), instrument names (RIGO, SAMI, SEMI, SUPV, TGN04, TEC02), and numerical values. Some entries include 'P. Cierre' and 'Inm.'.

Table with multiple columns containing stock market data including stock codes, prices, volumes, and company names. The table is organized into several sections with headers like 'TRAN', 'TXARD', 'VALO', 'TGSIJ', and 'YFPD'. It lists various companies and their corresponding market activity for the date of March 11, 2024.

Table with multiple columns containing financial data, including stock prices, volumes, and company names. Includes sections for YPF and CEDEARS.

Boletín Diario de la Bolsa de Comercio de Buenos Aires

Table with 12 columns: Time, Quantity, Price, Time, Quantity, Price, Time, Quantity, Price, Time, Quantity, Price. It contains a dense grid of market data points for various times and prices.

Boletín Diario de la Bolsa de Comercio de Buenos Aires

Table with multiple columns containing numerical data, likely representing stock market transactions. Columns include time periods (e.g., 14:39:29, 15:01:01), volume (e.g., 51, 2), and price values (e.g., 8.880,00, 8.871,50). The table is organized in a grid-like format with rows and columns of data.

Table with multiple columns of numbers and text, including a section for AAPLD with c/a 9,09 and P. Clertes 9.743 8.882.498.

Boletín Diario de la Bolsa de Comercio de Buenos Aires

Table with multiple columns containing market data, including time, price, volume, and various codes (e.g., ABBV, ABEV, ABBT, ADBE, ABNB). Includes sub-sections like 'ADBE', 'ADGO', 'ABBT', 'ABE', 'ABT', 'ADBE', 'ABNB'.

Table with multiple columns containing numerical data, likely representing a schedule or list of items with associated values and identifiers. The table is organized into several sections, each starting with a bold header (e.g., P. Cierre, AMAT, ADI, AEG, AEM, AMD, AIG, AIGD) and followed by rows of numbers and text. The data is presented in a dense, tabular format across the page.

Boletín Diario de la Bolsa de Comercio de Buenos Aires

Table with multiple columns containing financial data, including dates, times, and values. It is organized into sections for different market segments: AMGN, AMDD, AMX, and AMZN. Each section lists various transactions with their respective details.

Boletín Diario de la Bolsa de Comercio de Buenos Aires

Table with 10 columns containing numerical data representing market transactions, including time, volume, and price. The data is organized in a grid format with multiple rows and columns.

Table with multiple columns containing numerical data, organized in a grid-like format with various columns of numbers and some text labels.

Table with multiple columns of numerical data, likely representing a schedule or financial record. Includes sub-sections like AVGDO, AVY, AVGO, AVGP, ARKRD, and AZND with associated values and codes.

Boletín Diario de la Bolsa de Comercio de Buenos Aires

Table with multiple columns containing numerical data, likely representing stock market transactions. Includes sub-sections for BA.C, BABA, and P. Cierre.

Table with multiple columns containing numerical data, likely representing a schedule or list of items with associated values and dates. The table is organized into several vertical sections with varying column widths.

Boletín Diario de la Bolsa de Comercio de Buenos Aires

Table with multiple columns listing market data including time, price, volume, and various codes (BB, BBD, BCS, BHP). The table is organized into several vertical sections, each with its own header and data rows.

Table with multiple columns containing numerical data, likely representing a financial or market report. The table is organized into several vertical sections, each starting with a bold header (e.g., BIDU, BIIB, BIIF, BIIBD, BIOX). Each section contains rows of numbers and codes, with some rows having a 'c/a:' prefix. The data is arranged in a grid-like format with varying column widths.

Boletín Diario de la Bolsa de Comercio de Buenos Aires

Table with multiple columns containing stock market data including dates, prices, and volume. The table is organized into several sections, each with a header indicating the instrument type (e.g., BNG, BP, BITFD, BK, BMY, BPD, BRFS) and the time period (e.g., 48hs, c/a). The data includes various stock symbols and their corresponding market values and trading volumes.

Boletín Diario de la Bolsa de Comercio de Buenos Aires

Table with multiple columns containing financial data, including time, volume, price, and instrument codes (e.g., BRKBB, BRKBD, CAT, C, CAAP, CAH, CAR, CBDD, CDE, CL, COIN, P. Cierre). The data is organized into several vertical sections.

Boletín Diario de la Bolsa de Comercio de Buenos Aires

Table with multiple columns containing financial data including dates, times, and numerical values, organized in a grid format.

Table with multiple columns containing numerical data, likely representing a schedule or list of items. Includes sub-sections for 'COIND' and 'COST'.

Table with multiple columns containing financial data, including stock prices, volumes, and market indices. The table is organized into several sections, each with a header indicating the instrument type (e.g., CRM, CSCO, CVCX, CXC, CVXD, CX). Each section lists various stock symbols and their corresponding market data points.

Buenos Aires, lunes 11 de marzo de 2024

Table with multiple columns: Time, Day/Date, Location, Activity, and Time/Date. Includes sections for DESP (48hs, 11, 16, 29), DIA (48hs), DED (48hs), DEO (48hs), and DD (48hs). Each section lists various times and locations across the city, such as 15:24:46, 15:25:48, etc., and corresponding addresses or locations.

Boletín Diario de la Bolsa de Comercio de Buenos Aires

Table with multiple columns containing financial data, including dates, times, and numerical values. The table is organized into several sections, with some rows highlighted in bold. It includes sub-sections like 'DISN', 'DIAB', and 'DIAD'.

Table with multiple columns containing numerical data, likely representing a schedule or list of items. Includes sub-sections like 'DISND' and 'DOCU' with associated counts and values.

Boletín Diario de la Bolsa de Comercio de Buenos Aires

Table with multiple columns containing financial data, including time, volume, price, and various market indicators like P. Cierre, E, EA, EEBM, EFX, ERIC, EBR, EBAYD, EEM, and ETSY. The table is organized into several vertical sections.

Main table containing multiple columns of financial data, including time slots (e.g., 14:40:35), numerical values, and codes (e.g., FSLR, FXC, GE, FD, FDXX, FMX, F, EWZD). The data is organized into vertical columns and separated by dashed lines.

Boletín Diario de la Bolsa de Comercio de Buenos Aires

Table with multiple columns containing financial data, including dates, times, and numerical values. The table is organized into several sections, some with bold headers like 'GMD', 'GOGLD', 'GLOBD', 'GLW', 'GM', and 'GOLD'. Each section lists various entries with associated numbers and values.

Table with 4 columns: time, quantity, price, and name. Contains multiple entries for various brands like GOOGL and GOLDD, with corresponding prices and quantities. Includes sub-sections for GOOGL and GOLDD.

Boletín Diario de la Bolsa de Comercio de Buenos Aires

Table with multiple columns containing numerical data, likely representing stock market transactions. The columns include various identifiers and values, organized in a grid-like structure.

Boletín Diario de la Bolsa de Comercio de Buenos Aires

Table with multiple columns containing financial data, including dates, prices, and volumes. It is organized into several sections with headers like 'GPRK', 'GRMN', 'GS', 'GSKG', and 'HAL'. Each section lists various data points for different dates and times, often including a 'c/a' (closing/average) value.

Table with multiple columns containing numerical data, possibly representing a schedule or financial report. Includes various codes and numbers.

Boletín Diario de la Bolsa de Comercio de Buenos Aires

Main table containing market data with columns for time, price, and volume for various contracts. Includes sub-sections for HSYD, HOG, HPQ, HSBG, and HSTY.

Summary table for P. Cierre contracts, showing values for 6, 75, and 29 contracts.

Summary table for HSYD and HUT contracts, including 48hs and c/a: 9.95 indicators.

Summary table for HSTY contracts, showing 48hs values and c/a: 40.808,00.

Summary table for HOG contracts, listing values for 48hs and c/a: 13.474,00.

Summary table for HPQ contracts, listing values for 48hs and c/a: 32.348,00.

Summary table for HSBG contracts, listing values for 48hs and c/a: 26.239,50.

Summary table for HSTY contracts, listing values for 48hs and c/a: 19.441,00.

Summary table for HSTY contracts, listing values for 48hs and c/a: 19.441,00.

Summary table for HSTY contracts, listing values for 48hs and c/a: 19.441,00.

Summary table for HSTY contracts, listing values for 48hs and c/a: 19.441,00.

Summary table for HSTY contracts, listing values for 48hs and c/a: 19.441,00.

Summary table for HSTY contracts, listing values for 48hs and c/a: 19.441,00.

Table with multiple columns containing numerical data, likely representing a schedule or list of items. The table is organized into several vertical sections, each with its own header information (e.g., 'P. Cierre', 'ING', 'INTC', 'IBM', 'HWM', 'IBMD', 'IBN', 'IBFY', 'IFF'). Each section contains rows of numbers and some text, with varying column widths and alignment.

Boletín Diario de la Bolsa de Comercio de Buenos Aires

Table with multiple columns containing financial data, including dates, times, and numerical values. The table is organized into several sections, some with sub-headers like 'INICIO 48hs.' and 'IWM'. It lists various market activities and their corresponding values.

Table with multiple columns containing numerical data, likely representing a schedule or list of items. Includes various numbers and text labels such as 'P. Clerie', 'JDD', 'JMIA', and 'JMIAAD'.

Boletín Diario de la Bolsa de Comercio de Buenos Aires

Table with multiple columns containing stock market data including time, price, volume, and various market indicators like KMB, JPM, JPMD, and KGC. Includes sub-sections for different market segments and time periods.

Table with 11 columns containing numerical data, likely representing a schedule or index. The columns contain numbers ranging from 1 to 1000, with some cells containing multiple values separated by commas. The data is organized in a grid-like format across the page.

Table with multiple columns containing financial data, likely stock market transactions, including prices, volumes, and identifiers.

Table with multiple columns of numerical data and text, including names like P. Cierre, KOC, KOD, and KOFM. It contains various numbers and codes arranged in a structured grid.

Boletín Diario de la Bolsa de Comercio de Buenos Aires

Table with multiple columns containing numerical data, likely representing stock market transactions. Columns include numerical values and alphanumeric codes. The data is organized in a grid-like structure.

Boletín Diario de la Bolsa de Comercio de Buenos Aires

Table with multiple columns containing numerical data, likely representing stock market transactions. Columns include time/price values and counts. The table is organized in a grid-like structure with alternating columns of data.

Table with multiple columns containing time, price, and volume data for various market segments including P. Cierre, MMD, MO, MOD, MOS, MSD, MRK, and MSFT.

Boletín Diario de la Bolsa de Comercio de Buenos Aires

Table with multiple columns containing stock market data including dates, prices, and volumes. Includes sub-sections for 'MSI 48hs.', 'MSTR 48hs.', and 'MSFTD 48hs.' with their respective 'c/a' values.

Table with multiple columns containing numerical data, likely representing a schedule or list of items. The table is organized into several vertical sections, each with its own header (e.g., MUD, MUFG, NEM, MSTRD, NFLX). Each section contains rows of numbers and text, with some rows including additional information like 'c/a' or '48hs'.

Table with multiple columns containing numerical data, likely representing stock market transactions. The table is organized into several vertical sections, each with its own set of columns. The data includes various numbers, possibly representing volume, price, and other market-related metrics. The table is dense and spans the majority of the page.

Table with multiple columns containing stock market data including stock symbols, prices, and trading volumes. The table is organized into several sections, with the top section containing the majority of the data and subsequent sections for specific stock groups like NVDA, NKED, NMR, NOKA, and NTE.

Table with multiple columns containing numerical data, likely representing stock market transactions. Includes sub-sections like NVDAD, ORAN, and OXY. Each entry includes a date/time, a quantity, and a price.

Table with multiple columns containing numerical data, likely representing a schedule or list of items. The table is organized into several vertical sections, each starting with a header like '48hs. c/a: 5.875,00' or 'P. Cierre'. The data includes various numbers and some text labels such as 'PBI', 'PBR', 'PAASD', 'PAC', and 'PANW'. The table is dense and spans most of the page.

Table with multiple columns containing numbers and text. The table is organized into several sections, some with bold headers like 'PEPD', 'PFE', and 'P. Cierre'. Each section contains rows of data with varying numbers of columns. Some cells are empty, and some contain specific codes or names. The table appears to be a detailed record or schedule.

Boletín Diario de la Bolsa de Comercio de Buenos Aires

Table with multiple columns containing numerical data, likely representing stock market transactions. Includes various identifiers, prices, and volumes. Contains sub-sections like 'PFED' and 'PG' with specific annotations.

Table with multiple columns containing numbers, names (e.g., P. Cierre, PGD, PHG, PKS, PSX, PSKD, PYPPL, QCOM), and numerical values. The table is organized into several distinct sections based on these labels.

Boletín Diario de la Bolsa de Comercio de Buenos Aires

Table with multiple columns containing financial data, including dates, times, and numerical values. The table is organized into several sections, some with headers like 'QCOMD', 'QQQ', and 'QCOMD'. It lists various transactions and their corresponding values over time.

Boletín Diario de la Bolsa de Comercio de Buenos Aires

Table with multiple columns containing stock market data including time, price, volume, and various market indicators like RBXL, RIOD, ROST, RTX, SAN, SATL, and SATLD.

Table with multiple columns containing bus routes, departure times, and company names (e.g., P. Cierre, SBUX, SHCO, SE, SHOP, SHEL). Includes route numbers, times, and company identifiers.

Boletín Diario de la Bolsa de Comercio de Buenos Aires

Table with multiple columns containing financial data, including time, volume, price, and various market indicators like SPOT, SPOND, SPY, SNA, SNOB, SNOW, SNOWD, SONY, and SID. The table is organized into several vertical sections.

Table with multiple columns of numerical data, likely representing lottery draws or statistical results for Buenos Aires on March 11, 2024. The table contains several rows of numbers grouped by columns.

Boletín Diario de la Bolsa de Comercio de Buenos Aires

Table with multiple columns containing numerical data, likely representing stock market transactions. Columns include various numbers and codes, possibly representing volume, price, and time.

Buenos Aires, lunes 11 de marzo de 2024

Table with multiple columns containing numerical data, possibly representing a schedule or list of items with associated numbers.

Boletín Diario de la Bolsa de Comercio de Buenos Aires

Table with multiple columns containing numerical data, likely representing stock market transactions or prices for various instruments. The table includes columns for date, volume, price, and instrument type, organized in multiple rows.

Boletín Diario de la Bolsa de Comercio de Buenos Aires

Table with multiple columns containing financial data, including time slots (e.g., 11:30:23, 11:30:39), numerical values, and various codes (e.g., Inm., c/a: 26,80, P. Cierre, SUZ, SYV, 48hs.). The table is organized into several vertical sections.

Table with multiple columns containing flight details such as airline codes (TCOM, TID, TEF0, TEND, TGT, TEN, TMO, TRIP, TIMB, TM), flight numbers, departure times, arrival times, and passenger counts. The table is organized into several sections based on airline or flight type.

Table with 26 columns and 1000 rows of numerical data, likely representing market transactions. Columns include time periods (e.g., 11:29:39, 11:29:45), prices (e.g., 12.451,00, 12.420,50), and quantities (e.g., 2, 4). The data is organized in a grid format with alternating row colors for readability.

Table with multiple columns containing financial data, including dates, times, and values. The table is organized into sections with headers like '11:00:11', '11:00:12', etc., and includes sub-sections for various market activities such as 'TSM', 'TSMMD', 'TSMX', 'TSMY', 'TSMZ', 'TSMW', 'TSMV', 'TSMU', 'TSMO', 'TSMN', 'TSMI', 'TSMH', 'TSMG', 'TSMF', 'TSME', 'TSMC', 'TSMB', 'TSM A', 'TSM Z', 'TSM Y', 'TSM X', 'TSM W', 'TSM V', 'TSM U', 'TSM O', 'TSM N', 'TSM M', 'TSM L', 'TSM K', 'TSM J', 'TSM I', 'TSM H', 'TSM G', 'TSM F', 'TSM E', 'TSM D', 'TSM C', 'TSM B', 'TSM A'. Each entry typically consists of a date, a time, and numerical values representing market data.

Main table containing flight schedules with columns for time, airline (e.g., Inm., P. Cierre, TXRD, UAL, UBER, UNHD, UNP, UL, UPST, USB, V), flight number, origin/destination (c/a), and arrival/departure times.

Boletín Diario de la Bolsa de Comercio de Buenos Aires

Table with multiple columns containing financial data, including stock prices, volumes, and market indices. The table is organized into several sections, with some rows highlighted in bold. It includes various market indicators and price movements for different securities.

Boletín Diario de la Bolsa de Comercio de Buenos Aires

Table with multiple columns containing numerical data, likely representing stock market transactions. Includes sub-sections like VRSN, VZ, VISTD, VIV, and VOD. Columns include numerical values and alphanumeric codes.

Table with multiple columns containing flight schedules, including time slots, flight numbers, and destinations. The table is organized into several sections labeled with airline codes: WFC, WFC 48hs, WFC 48hs c/a, WMT, WMT 48hs, WMT 48hs c/a, WFC, WFC 48hs, WFC 48hs c/a, WMT, WMT 48hs, WMT 48hs c/a, WBO, and WBO 48hs. Each section lists flight details for various times of the day.

Boletín Diario de la Bolsa de Comercio de Buenos Aires

Table with multiple columns containing financial data, including time, price, volume, and various market indicators like XLF, XLE, XLEDB, and WMTD. Includes sub-sections for '48hs. c/a: 21.246,50' and '48hs. c/a: 46.333,00'.

Table with 10 columns: Index, Value 1, Value 2, Value 3, Value 4, Value 5, Value 6, Value 7, Value 8, Value 9. Includes sub-sections like XRLF, XOM, XOMD, XROX, YZ, ZM, and PNIZF.

FONDOS CERRADOS DE INVERSIÓN Cuotapartes

Table listing specific fund codes and values, such as PNIZF with values like 1.75, 1.73, 1.72.

OPERACIONES SOBRE VALORES DE RENTA FIJA

VALORES PUBLICOS

Table with multiple columns containing financial data, including values, dates, and identifiers. Includes a sub-section for 'AE38' with '48hs.' and 'c/a: 41.455,00'.

Table with multiple columns containing numerical data, likely representing a schedule or list of items. The table is organized into several vertical sections, each with its own set of columns. The data includes various numbers, some with associated text labels like 'AE38D', 'AE38X', and 'AL29'. The table is dense and spans the majority of the page.

Table with multiple columns containing numerical data, likely representing stock market transactions. Includes various identifiers and values.

Table with multiple columns containing numerical data, likely representing a schedule or list of items with associated values. The table is organized in a grid format with approximately 10 columns and 100 rows.

Table with multiple columns containing numerical data, likely representing stock market transactions. The columns are organized in groups, with each group containing a sequence of numbers. The data spans from 11:17:02 to 11:20:51.

Table with multiple columns containing numerical data, likely representing a schedule or list of items with associated values.

Table with multiple columns containing numerical data, likely representing stock market transactions. The table is organized in a grid-like structure with columns for time/date, volume, price, and other numerical values.

Table with multiple columns containing numerical data, likely representing a schedule or list of items with associated values.

Boletín Diario de la Bolsa de Comercio de Buenos Aires

Table with multiple columns containing financial data, including dates (e.g., 12/36/23), numerical values, and identifiers. The table is organized into a grid-like structure with varying column widths.

Table with multiple columns containing numerical data, likely representing a schedule or list of items with associated values.

Table with multiple columns containing numerical data, likely representing a ledger or account book. The table is organized into several vertical sections, each with its own set of columns. The data includes various numbers, some with decimal points, and some with text labels. The table is very dense and spans most of the page.

Boletín Diario de la Bolsa de Comercio de Buenos Aires

Table with 16 columns representing various market data points and time intervals, containing numerical values for each entry.

Table with 12 columns and 1000 rows of numerical data. Each row contains 12 columns of numbers, likely representing a time series or a grid of values. The numbers are integers, with some rows showing a clear progression or pattern across the columns.

Table with multiple columns containing numerical data, likely representing stock market transactions. The table is organized into several vertical sections, each with its own set of columns. The data includes various numbers, possibly representing prices, volumes, and identifiers for different securities or transactions.

Table with 12 columns containing numerical data and alphanumeric codes. The data is organized in a grid format, with each row representing a specific entry and columns representing different categories or values.

Boletín Diario de la Bolsa de Comercio de Buenos Aires

Table with multiple columns containing numerical data, likely representing stock market transactions. The table is organized into several vertical sections, each containing a list of numbers. Some numbers are bolded or highlighted, and there are occasional text labels like 'P. Pierre' and 'c/a: 46.520,00' interspersed among the columns.

Table with multiple columns containing numerical data and alphanumeric identifiers (e.g., 11:01:42, 500, 46.305.00, 11:03:28, 1.000, 46.130.00, etc.).

Table with 12 columns and 1000 rows of numerical data. Each row contains 12 numbers, likely representing a sequence of values for a specific date and location.

Table with multiple columns containing numerical data, likely representing stock market transactions. The columns are organized into groups of three, with the first column in each group containing a unique identifier (e.g., 11:1640, 11:1641, etc.). The second and third columns in each group contain numerical values. The table spans from approximately 11:1640 to 11:1732 in the first column and includes various numerical values ranging from 1.064 to 32.407.

Table with multiple columns containing numerical data and date-time stamps (e.g., 11:20:15, 1:916, 46.280.000, etc.).

Table with multiple columns containing numerical data and dates, organized in a grid format. The data appears to be a list of values for various dates and times, possibly representing a schedule or a data log.

Table with 10 columns and 1000 rows of numerical data. Columns represent various categories and values, with some cells containing multiple values separated by commas. The data is organized in a grid format.

Boletín Diario de la Bolsa de Comercio de Buenos Aires

Table with multiple columns containing numerical data, likely representing stock market transactions. Columns include identifiers, prices, and quantities. The data is organized in a grid-like structure with varying column widths.

Table with multiple columns containing numerical data, likely representing a schedule or list of items with associated values.

Table with multiple columns containing numerical data and dates, organized in a grid format. The table lists various entries with associated values and dates, likely representing market transactions or prices over time.

Table with multiple columns containing numerical data, likely representing a schedule or list of items with associated values. The table is organized in a grid format with approximately 15 columns and 100 rows.

Table with 14 columns containing stock market data including dates (e.g., 12/19/46, 12/20/56), values, and numerical identifiers (e.g., 2.400, 1.4320, 10.434).

Table with 12 columns and 1000 rows of numerical data. Each row contains 12 numbers, likely representing a time series or a grid of values. The numbers are integers, with some rows showing a clear downward trend from left to right.

Table with multiple columns containing numerical data, likely representing stock market transactions. Columns include time intervals (e.g., 12:30:19), values, and other identifiers. The table is organized in a grid-like structure with rows and columns.

Table with multiple columns containing numerical data, likely representing a schedule or list of items with associated values. The table is organized into columns and rows, with some cells containing multiple values separated by commas.

Table with multiple columns containing numerical data and time stamps (e.g., 12:38:51, 12:38:52, etc.).

Table with multiple columns containing numerical data, likely representing a schedule or list of items with associated values. The table is organized in a grid format with approximately 10 columns and 100 rows.

Boletín Diario de la Bolsa de Comercio de Buenos Aires

Table with multiple columns containing numerical data, likely representing stock exchange information. Each row contains several numbers, some of which are bolded. The data is organized in columns and rows, with some cells containing bolded text.

Table with 12 columns and 1000 rows of numerical data. The columns represent sequential time slots from 13:00:55 to 13:02:00. The data values are organized in a grid-like structure, with some rows containing multiple values per column, suggesting a complex data set or a specific reporting format.

Boletín Diario de la Bolsa de Comercio de Buenos Aires

Table with multiple columns representing stock data for various dates (e.g., 13:06:37, 13:06:38, etc.) and values (e.g., 14.096, 46.220,00, etc.).

Table with multiple columns containing numerical data and alphanumeric identifiers (e.g., 13:13:18, 665, 46.235.00, 13:14:58, 55, 46.200.00, 13:16:49, 788, 46.220.00, 13:18:14, 1.070, 46.200.00, 13:20:21, 107, 46.215.00).

Table with multiple columns containing numerical data, likely representing stock market transactions. The table is organized into several columns, each representing a different time period or transaction type. The data includes various numbers such as 5.491, 1.211, 5.399, etc., and is structured in a grid format.

Table with multiple columns containing numerical data, likely representing a schedule or list of items with associated values. The table is organized in a grid format with approximately 15 columns and 100 rows.

Table with multiple columns containing numerical data, likely representing a schedule or list of items. The table is organized in a grid format with approximately 15 columns and 100 rows of data.

Table with multiple columns containing numerical data, likely representing stock market transactions or prices. The table is organized in a grid format with rows and columns.

Table with multiple columns containing numerical data, likely representing a schedule or list of items with associated values.

Table with multiple columns containing numerical data, likely representing stock market transactions. The table is organized into several vertical sections, each with a column of numbers on the left and a column of numbers on the right. The numbers are arranged in a grid-like pattern, with some rows containing more data than others. The overall structure suggests a detailed record of market activity over time.

Table with multiple columns containing numerical data, likely representing a schedule or financial record. Columns include time slots (e.g., 13:59:24 to 14:00:27) and associated values (e.g., 1.082, 46.200,0).

Table with multiple columns containing numerical data and alphanumeric identifiers (e.g., 14:10:33, 6.378, 46.115,00, 14:11:50, 1.703, 46.120,00, 14:12:51, 39.967, 46.110,00, 14:13:49, 1.385, 46.095,00, 14:15:08, 967, 46.110,00).

Table with multiple columns containing numerical data, likely representing stock market transactions. Columns include numerical values and alphanumeric codes (e.g., 14:16:09, 14:18:33, 14:19:54).

Table with multiple columns containing numerical data and dates, organized in a grid format. The table contains 100 rows of data, each with 10 columns of values.

Boletín Diario de la Bolsa de Comercio de Buenos Aires

Table with multiple columns containing numerical data, likely representing stock market transactions. The table is organized into several vertical columns, with the first column listing values from 143019 to 143126, and subsequent columns listing values from 18.943 to 420. The data points are separated by vertical lines, suggesting a grid-like structure.

Table with multiple columns containing numerical data, likely representing a schedule or list of items with associated values.

Table with multiple columns containing numerical data, likely representing a schedule or list of items with associated values.

Boletín Diario de la Bolsa de Comercio de Buenos Aires

Table with 14 columns containing numerical data and alphanumeric identifiers (e.g., 145737, 1948, 46.185,00, 145858, 4.389, 46.180,00, 150036, 432, 46.220,00, 150154, 6.354, 46.215,00, 150310, 9.876, 46.220,00).

Table with multiple columns containing numerical data, likely representing a schedule or list of items. The table is organized into columns with varying numbers of rows, and includes some text-based entries like '15:04:32' and '1.848'.

Table with multiple columns containing numerical data, likely representing a schedule or list of items with associated values.

Table with multiple columns containing numerical data, likely representing a schedule or list of items with associated values.

Table with multiple columns containing numerical data, likely representing stock market transactions. The table is organized into several vertical sections, each with its own column headers. The data includes various numbers and dates, such as '15:51:04', '210', '46.150,00', etc., representing specific market entries.

Table with 12 columns containing numerical data and alphanumeric codes. The table is organized into 12 vertical columns, each representing a different set of data points. The rows are numbered from 16:03:35 at the top to 16:06:02 at the bottom. Each row contains a sequence of numbers and alphanumeric strings, likely representing time slots and associated values.

Boletín Diario de la Bolsa de Comercio de Buenos Aires

Table with 16 columns containing numerical data representing market transactions, including various codes and values.

Table with multiple columns containing numerical data, likely representing a schedule or list of items. Includes a legend for 'AL30C' and '48hs.' and various numerical values across rows.

Table with multiple columns containing numerical data, likely representing stock market transactions or prices. The data is organized in a grid-like format with various numbers and dates.

Table with multiple columns containing numerical data, likely representing a schedule or list of items with associated values.

Table with multiple columns containing numerical data, likely representing stock market transactions. The data is organized in a grid-like format with varying column widths and values.

Table with multiple columns containing numerical data, likely representing a schedule or list of items. The table is organized in a grid format with rows and columns of numbers.

Table with multiple columns containing numerical data and alphanumeric codes (e.g., 11:14:38, 46.451, 11:18:42, 14.015, 46.288, 11:23:46, 439, 46.423, 11:30:31, 1.480, 46.31, 11:36:56, 1.310, 46.365).

Table with multiple columns containing numerical data points, likely representing a schedule or list of items with associated values.

Table with multiple columns containing numerical data and time intervals (e.g., 12:31:28, 12:31:35, etc.) arranged in a grid format.

Table with 10 columns of numerical data. Each row contains 10 numbers. The data is organized in a grid format, with the first column containing the highest values and the last column containing the lowest values.

Table with multiple columns containing numerical data, likely representing a schedule or list of items. The table is organized into several vertical sections, each with its own set of columns. The data includes various numbers, some with decimal points, and some with text labels like 'P. Cierre' and 'c/a:'. The rows are numbered sequentially from 1 to 1000.

Table with multiple columns containing numerical data, likely representing a schedule or list of items with associated values.

Table with multiple columns containing numerical data, likely representing stock market transactions or prices. The table is organized in a grid-like structure with rows and columns of numbers.

Table with multiple columns containing numerical data, likely representing a schedule or list of items. The table is organized into columns with varying widths and contains a large volume of numbers.

Table with multiple columns containing numerical data, likely representing a schedule or list of items with associated values.

Table with multiple columns containing numerical data, likely representing stock market transactions or prices. The data is organized in a grid-like structure with varying column widths and numerical values.

Table with multiple columns containing numerical data, likely representing a schedule or list of items. The table is organized into several vertical columns, with the first column containing a sequence of numbers (e.g., 11:38:29, 11:38:30, etc.) and subsequent columns containing various numerical values. The data appears to be a detailed list of items or events, possibly related to a public transport schedule or a similar time-based system.

Table with multiple columns of numbers, likely representing a lottery drawing or a data list. The numbers are organized in a grid-like structure with varying column widths.

Table with multiple columns containing numerical data, likely representing a schedule or list of items with associated values.

Table with multiple columns containing numerical data and alphanumeric codes, organized in a grid-like structure.

Table with 14 columns containing numerical data, likely representing stock market transactions. The columns represent various identifiers and values for each transaction record.

Table with multiple columns containing numerical data, likely representing a schedule or list of items. The table is organized in a grid-like structure with varying column widths.

Table with multiple columns containing numerical data and alphanumeric codes, organized in a grid-like structure.

Table with multiple columns containing numerical data, likely representing a schedule or list of items. The table is organized into several vertical columns of numbers.

Table with multiple columns containing numerical data, likely representing a schedule or list of items. The table is organized in a grid format with approximately 15 columns and 100 rows of data.

Table with 13 columns containing numerical data, likely representing stock market transactions. The columns are organized in groups of three, with the first column containing a date and a small number, and the remaining columns containing various numerical values.

Table with 15 columns and 1000 rows of numerical data. The columns contain various numbers, likely representing a sequence or list of values. The rows are indexed from 1317:26 to 1318:50.

Table with multiple columns containing numerical data, likely representing stock market transactions. The table is organized into several vertical sections, each with its own set of columns. The data includes various numbers, possibly representing prices, volumes, or other market metrics, arranged in a structured grid format.

Table with 10 columns and 1000 rows of numerical data. The columns contain various numbers, likely representing a sequence or list of values. The rows are indexed from 1332:47 to 1334:34.

Table with multiple columns containing numerical data, likely representing a schedule or list of items. The table is organized in a grid format with approximately 15 columns and 100 rows of data.

Table with multiple columns containing numerical data, likely representing stock market transactions. The table is organized in a grid-like structure with rows and columns of numbers.

Table with multiple columns containing numerical data, likely representing a schedule or list of items. The table is organized in a grid format with approximately 15 columns and 100 rows of data.

Table with 13 columns of numerical data, likely representing stock market transactions. The columns contain various numbers, possibly representing prices, volumes, and other market-related metrics.

Table with multiple columns containing numerical data, likely representing a schedule or list of items with associated values.

Table with multiple columns containing numerical data, likely representing stock market transactions. The table is organized into several columns of numbers, with some columns containing specific identifiers or codes. The data is presented in a dense, tabular format typical of financial reports.

Table with multiple columns containing numerical data, likely representing a schedule or list of items with associated values. The table is organized in a grid format with approximately 10 columns and 100 rows.

Boletín Diario de la Bolsa de Comercio de Buenos Aires

Table with multiple columns containing financial data, including dates, prices, and volumes. The table is organized into several sections, some with specific labels like 'AL30X', 'AL30Z', and 'AL35'. Each section contains rows of data representing market transactions over time.

Table with multiple columns containing numerical data, likely representing a financial or statistical report. Includes various identifiers and values across multiple rows.

Boletín Diario de la Bolsa de Comercio de Buenos Aires

Table with multiple columns containing numerical data, likely representing stock market transactions. Includes columns for time (e.g., 12:54:15), volume, price, and various market indicators. The table is organized into several vertical sections.

Table with multiple columns containing numerical data, likely representing a schedule or list of items. Includes various alphanumeric codes and numbers.

Table with multiple columns containing financial data, including dates, prices, and volumes. The table is organized into several sections, some with sub-headers like 'BPD7D', 'BPJ25', and 'BPJ50'. It lists various market transactions and their corresponding values.

Table with multiple columns containing numerical data, likely representing a financial or statistical report. Includes various codes and values.

Table with multiple columns containing numerical data, likely representing stock market transactions. Includes various identifiers like 'BPOC7', '48hs.', and 'c/a: 69.500,00'.

Table with multiple columns containing numerical data, likely representing financial or statistical information. The table is organized into several sections, each with a header (e.g., BPY26, BPY6C, DICI, DICO, DIPA, DOP, CO26, CO26D, CO26E, CUAP) and a corresponding list of values. The data is presented in a structured grid format.

Table with multiple columns containing numerical data, likely representing stock market transactions. Includes sub-sections like GD29ds, GD30, and GD30ds.

Table with multiple columns containing numerical data, likely representing a financial or statistical report. The table is organized in a grid format with rows and columns of numbers.

Table with 15 columns containing numerical data. The columns represent various categories or identifiers, with values ranging from 1 to 15,887. The table is organized into a grid with alternating shaded rows.

Table with multiple columns containing numerical data, likely representing market transactions. Includes various identifiers like 'GD30C' and 'GD30D' and time-based data points.

Table with multiple columns containing numerical data, likely representing a schedule or list of items. The table is organized in a grid format with approximately 15 columns and 1000 rows.

Table with multiple columns containing numerical data, likely representing stock market transactions. The table is organized into several vertical sections, each with its own set of columns. The data includes various numbers, possibly representing prices, volumes, and identifiers for different securities or time periods.

Table with multiple columns containing numerical data, likely representing a financial or statistical report. The table is organized into several vertical sections, with some columns containing specific identifiers or codes. The data is presented in a dense, tabular format.

Table with multiple columns containing financial data, including stock prices, volumes, and market indices. The table is organized into several vertical sections, each with its own set of columns and rows. It includes various market indicators and specific stock performance metrics.

Table with multiple columns containing numerical data, likely representing a financial or statistical report. The table is organized into several vertical sections, each with its own sub-header (e.g., NDTS0, NDTS1, NDTS2, NDTS3, NDTS4, NDTS5, NDTS6, NDTS7, NDTS8, NDTS9, NDTS10, NDTS11, NDTS12, NDTS13, NDTS14, NDTS15, NDTS16, NDTS17, NDTS18, NDTS19, NDTS20, NDTS21, NDTS22, NDTS23, NDTS24, NDTS25, NDTS26, NDTS27, NDTS28, NDTS29, NDTS30, NDTS31, NDTS32, NDTS33, NDTS34, NDTS35, NDTS36, NDTS37, NDTS38, NDTS39, NDTS40, NDTS41, NDTS42, NDTS43, NDTS44, NDTS45, NDTS46, NDTS47, NDTS48, NDTS49, NDTS50, NDTS51, NDTS52, NDTS53, NDTS54, NDTS55, NDTS56, NDTS57, NDTS58, NDTS59, NDTS60, NDTS61, NDTS62, NDTS63, NDTS64, NDTS65, NDTS66, NDTS67, NDTS68, NDTS69, NDTS70, NDTS71, NDTS72, NDTS73, NDTS74, NDTS75, NDTS76, NDTS77, NDTS78, NDTS79, NDTS80, NDTS81, NDTS82, NDTS83, NDTS84, NDTS85, NDTS86, NDTS87, NDTS88, NDTS89, NDTS90, NDTS91, NDTS92, NDTS93, NDTS94, NDTS95, NDTS96, NDTS97, NDTS98, NDTS99, NDTS100). Each section contains rows of numbers, some with additional text or symbols (like '48hs.', 'c/a:').

Table with multiple columns containing financial data, including stock prices, volumes, and market indices. The table is organized into several sections, likely representing different market segments or time periods. It includes various symbols and codes, such as 'PARPY', 'P. Cierre', and 'Inm.', along with numerical values representing prices and quantities.

Table with multiple columns containing numerical data, likely representing financial or statistical information. Includes various sub-sections like T2X4X, T2X4Y, T2X5X, T3X4, T3X4Y, T4X4, T4X4X, T4X4Y, T5X4, T5X4X, T6X4, T6X4X, T6X4Y, T7X4, T7X4X, T7X4Y, T8X4, T8X4X, T8X4Y, T9X4, T9X4X, T9X4Y, T10X4, T10X4X, T10X4Y, T11X4, T11X4X, T11X4Y, T12X4, T12X4X, T12X4Y, T13X4, T13X4X, T13X4Y, T14X4, T14X4X, T14X4Y, T15X4, T15X4X, T15X4Y, T16X4, T16X4X, T16X4Y, T17X4, T17X4X, T17X4Y, T18X4, T18X4X, T18X4Y, T19X4, T19X4X, T19X4Y, T20X4, T20X4X, T20X4Y, T21X4, T21X4X, T21X4Y, T22X4, T22X4X, T22X4Y, T23X4, T23X4X, T23X4Y, T24X4, T24X4X, T24X4Y, T25X4, T25X4X, T25X4Y, T26X4, T26X4X, T26X4Y, T27X4, T27X4X, T27X4Y, T28X4, T28X4X, T28X4Y, T29X4, T29X4X, T29X4Y, T30X4, T30X4X, T30X4Y, T31X4, T31X4X, T31X4Y, T32X4, T32X4X, T32X4Y, T33X4, T33X4X, T33X4Y, T34X4, T34X4X, T34X4Y, T35X4, T35X4X, T35X4Y, T36X4, T36X4X, T36X4Y, T37X4, T37X4X, T37X4Y, T38X4, T38X4X, T38X4Y, T39X4, T39X4X, T39X4Y, T40X4, T40X4X, T40X4Y, T41X4, T41X4X, T41X4Y, T42X4, T42X4X, T42X4Y, T43X4, T43X4X, T43X4Y, T44X4, T44X4X, T44X4Y, T45X4, T45X4X, T45X4Y, T46X4, T46X4X, T46X4Y, T47X4, T47X4X, T47X4Y, T48X4, T48X4X, T48X4Y, T49X4, T49X4X, T49X4Y, T50X4, T50X4X, T50X4Y, T51X4, T51X4X, T51X4Y, T52X4, T52X4X, T52X4Y, T53X4, T53X4X, T53X4Y, T54X4, T54X4X, T54X4Y, T55X4, T55X4X, T55X4Y, T56X4, T56X4X, T56X4Y, T57X4, T57X4X, T57X4Y, T58X4, T58X4X, T58X4Y, T59X4, T59X4X, T59X4Y, T60X4, T60X4X, T60X4Y, T61X4, T61X4X, T61X4Y, T62X4, T62X4X, T62X4Y, T63X4, T63X4X, T63X4Y, T64X4, T64X4X, T64X4Y, T65X4, T65X4X, T65X4Y, T66X4, T66X4X, T66X4Y, T67X4, T67X4X, T67X4Y, T68X4, T68X4X, T68X4Y, T69X4, T69X4X, T69X4Y, T70X4, T70X4X, T70X4Y, T71X4, T71X4X, T71X4Y, T72X4, T72X4X, T72X4Y, T73X4, T73X4X, T73X4Y, T74X4, T74X4X, T74X4Y, T75X4, T75X4X, T75X4Y, T76X4, T76X4X, T76X4Y, T77X4, T77X4X, T77X4Y, T78X4, T78X4X, T78X4Y, T79X4, T79X4X, T79X4Y, T80X4, T80X4X, T80X4Y, T81X4, T81X4X, T81X4Y, T82X4, T82X4X, T82X4Y, T83X4, T83X4X, T83X4Y, T84X4, T84X4X, T84X4Y, T85X4, T85X4X, T85X4Y, T86X4, T86X4X, T86X4Y, T87X4, T87X4X, T87X4Y, T88X4, T88X4X, T88X4Y, T89X4, T89X4X, T89X4Y, T90X4, T90X4X, T90X4Y, T91X4, T91X4X, T91X4Y, T92X4, T92X4X, T92X4Y, T93X4, T93X4X, T93X4Y, T94X4, T94X4X, T94X4Y, T95X4, T95X4X, T95X4Y, T96X4, T96X4X, T96X4Y, T97X4, T97X4X, T97X4Y, T98X4, T98X4X, T98X4Y, T99X4, T99X4X, T99X4Y, T100X4, T100X4X, T100X4Y.

Table with multiple columns containing market data, including time, volume, price, and various codes (e.g., TDA24, TDAD, TDA4X, TDE25, TDG24, TDJ4, TDJ4X, TDN24, TDV24, TDV24). The table is organized into several vertical sections.

Table with multiple columns containing numerical data, likely representing a schedule or list of items. Includes various codes and numbers.

Table with multiple columns containing numerical data, likely representing stock market transactions. The table is organized into several vertical sections, each with its own set of columns. The data includes various numbers, possibly representing prices, volumes, and dates. Some rows include specific codes or identifiers like 'TVPY', 'TVPX', and 'TVYO'.

Table with multiple columns containing numerical data, likely representing stock market transactions. Includes various codes (e.g., TX25, TX26, TX24D, TX24X, TX24Z, TX25X) and values ranging from 13.301 to 115.000.000.

Table with multiple columns containing numerical data, likely representing stock market transactions. Includes various identifiers and values.

Table with multiple columns containing numerical data, likely representing financial or statistical information. The table is organized into several vertical sections, each with its own header and data rows. The data includes various numbers, some with decimal points, and some with text labels like 'P. Cierre' or 'Tx31'. The columns are arranged in a grid-like structure, with some columns having multiple sub-columns of data.

Table with multiple columns containing financial data, including dates, values, and codes. The table is organized into several sections, some with headers like 'Inm.', 'c/a:', and '48hs.'. It contains a dense grid of numbers and text, representing market transactions and prices over time.

Table with multiple columns containing numerical data, likely representing a financial or statistical report. The data is organized in a grid format with rows and columns of numbers.

Table with multiple columns containing numerical data, likely representing a financial or statistical report. The table is organized into several vertical sections, each with its own sub-header and data rows. The data includes various codes, dates, and numerical values.

Main table containing market data with columns for time, price, volume, and instrument type. Includes sub-sections for various instruments like DNC30, EACIO, GN340, GN400, GN40X, GNCX0, GNCX4, and IRCFD.

Table with multiple columns containing numerical data, likely representing a financial or statistical report. The table is organized into several vertical sections, each with its own set of columns and rows. The data includes various numbers, some with labels like 'P. Cierre', 'Inm.', 'c/a', and '48hs.'. The rows are numbered on the left side of each section, ranging from 14:38:59 to 15:47:09. The columns contain numerical values, some with sub-headers like '115', '104.950,00', '15:50:07', etc. The table is dense with data, showing a progression of values across the rows and sections.

Table with multiple columns listing market data including time, price, volume, and various codes (e.g., MGCSO, MGCHD, MRCAD, MGCCD). It contains a large volume of numerical data organized in a grid-like structure.

Table with multiple columns containing numerical data, likely representing a schedule or list of items. Includes a section for 'MRCAO' and various alphanumeric codes.

Table with multiple columns containing financial data, including stock prices, volumes, and market indices. Columns include stock codes, prices, and market status. Data is organized in vertical columns across the page.

Table with multiple columns containing numerical data, likely representing market prices or exchange rates. The table is organized into several vertical sections, each with its own header and data rows. The data includes various numbers, some with associated text labels like 'P. Cierre', 'RPCJO', 'RPCAC', etc.

Boletín Diario de la Bolsa de Comercio de Buenos Aires

Table with multiple columns containing financial data, including stock prices, volumes, and market indices. The table is organized into several vertical sections, each with its own header and data rows.

Table with multiple columns of numbers and text, organized into sections like YACAP, YACHP, YACHO, YFCX, YFCXD, YMCID, and YMCHO. Each section contains rows of numerical data and some text labels.

Table with multiple columns containing financial data, including stock prices, volumes, and exchange rates. The table is organized into several sections with headers like '11:29:20', '11:30:07', etc., and includes various numerical values and codes.

Main table containing financial data with columns for time, amount, and various codes (e.g., YMCOD, YMCOO, YMCOCX, YMCQD, YMCQO, YMCQD, YMCQO, YMCQD, YMCQO).

CERTIFICADOS DE PARTICIPACION

Table listing certificates of participation with columns for time, amount, and various codes (e.g., DT19Q, DT20Q, NM19Q, NM21Q, NM22Q, NM23Q, NM24Q, NM25Q, NM26Q, NM27Q, NM28Q, NM29Q, NM30Q, YPCUO, YPCUO).

OPCIONES

Vencimiento de ACCIONES PRIVADAS

Table with 2 columns: Month and Date. Rows: Marzo 15/03/2024, Abril 19/04/2024, Junio 19/06/2024, Junio 21/06/2024, Agosto 16/08/2024

Vencimiento de CEDEARS

Table with 2 columns: Month and Date. Rows: Marzo 15/03/2024, Abril 19/04/2024, Junio 19/06/2024, Junio 21/06/2024, Agosto 16/08/2024

Vencimiento de TITULOS PUBLICOS

Table with 2 columns: Month and Date. Rows: Marzo 25/03/2024, Marzo 27/03/2024, Abril 26/04/2024, Mayo 29/05/2024

Table with 3 columns: Time, Price, Quantity. Includes entries for AL30, AL30D, UA0C42.OAB, UA0C47.OMA, ALUA, ALUC1000AB, ALUC13998A, ALUC500.AB, ALUC500.JU, ALUC750.AB, ALUC800.AB, ALUC850.AB.

Table with 3 columns: Time, Price, Quantity. Includes entries for ALUC850.JU, ALUC900.AB, ALUC950.JU, ALUV650.AB, ALUV850.AB, BBAR, BBAC2600JU, BHIP, BHIC100.AB, BHIC200.AB, BHIC200.JU, BHIC26.OAB, BHIC26.OJU, BHIC90.OJU, BYMA, BYMC1200AG, CECCO2, CECC440.JU.

Table with 3 columns: Time, Price, Quantity. Includes entries for COME, COM105.JU, COM108.AB, COM108.JU, COM113.AB, COM118.AB, COM123.AB, COM128.AB, COM128.JU.

Table with 3 columns: Time, Price, Quantity. Includes entries for COM108.JU, COM113.AB, COM118.AB, COM123.AB, COM128.AB, COM128.JU.

Table with 3 columns: Time, Price, Quantity. Includes entries for COM113.AB, COM118.AB, COM123.AB, COM128.AB, COM128.JU.

Table with 3 columns: Time, Price, Quantity. Includes entries for COM113.AB, COM118.AB, COM123.AB, COM128.AB, COM128.JU.

Table with 3 columns: Time, Price, Quantity. Includes entries for COM113.AB, COM118.AB, COM123.AB, COM128.AB, COM128.JU.

Table with 3 columns: Time, Price, Quantity. Includes entries for COM128.JU, COM140.AB, COM140.AG, COM146.AB, COM152.AB, COM164.AB, COM39038A, COM60.OJU, COM65038A, COM74038A, COM77038A, COM78.OJU, COM81.OAB, COM90.OAB, COM90.AB, COM99.OAB, GGAL, GFGC1200JU, GFGC1640AB, GFGC170AB, GFGC1780AB, GFGC1860AB.

Table with 3 columns: Time, Price, Quantity. Includes entries for COM128.JU, COM140.AB, COM140.AG, COM146.AB, COM152.AB, COM164.AB, COM39038A, COM60.OJU, COM65038A, COM74038A, COM77038A, COM78.OJU, COM81.OAB, COM90.OAB, COM90.AB, COM99.OAB, GGAL, GFGC1200JU, GFGC1640AB, GFGC170AB, GFGC1780AB, GFGC1860AB.

Table with 3 columns: Time, Price, Quantity. Includes entries for COM128.JU, COM140.AB, COM140.AG, COM146.AB, COM152.AB, COM164.AB, COM39038A, COM60.OJU, COM65038A, COM74038A, COM77038A, COM78.OJU, COM81.OAB, COM90.OAB, COM90.AB, COM99.OAB, GGAL, GFGC1200JU, GFGC1640AB, GFGC170AB, GFGC1780AB, GFGC1860AB.

Table with 3 columns: Time, Price, Quantity. Includes entries for COM128.JU, COM140.AB, COM140.AG, COM146.AB, COM152.AB, COM164.AB, COM39038A, COM60.OJU, COM65038A, COM74038A, COM77038A, COM78.OJU, COM81.OAB, COM90.OAB, COM90.AB, COM99.OAB, GGAL, GFGC1200JU, GFGC1640AB, GFGC170AB, GFGC1780AB, GFGC1860AB.

Table with 3 columns: Time, Price, Quantity. Includes entries for COM128.JU, COM140.AB, COM140.AG, COM146.AB, COM152.AB, COM164.AB, COM39038A, COM60.OJU, COM65038A, COM74038A, COM77038A, COM78.OJU, COM81.OAB, COM90.OAB, COM90.AB, COM99.OAB, GGAL, GFGC1200JU, GFGC1640AB, GFGC170AB, GFGC1780AB, GFGC1860AB.

Table with 3 columns: Time, Price, Quantity. Includes entries for COM128.JU, COM140.AB, COM140.AG, COM146.AB, COM152.AB, COM164.AB, COM39038A, COM60.OJU, COM65038A, COM74038A, COM77038A, COM78.OJU, COM81.OAB, COM90.OAB, COM90.AB, COM99.OAB, GGAL, GFGC1200JU, GFGC1640AB, GFGC170AB, GFGC1780AB, GFGC1860AB.

Table with 3 columns: Time, Price, Quantity. Includes entries for COM128.JU, COM140.AB, COM140.AG, COM146.AB, COM152.AB, COM164.AB, COM39038A, COM60.OJU, COM65038A, COM74038A, COM77038A, COM78.OJU, COM81.OAB, COM90.OAB, COM90.AB, COM99.OAB, GGAL, GFGC1200JU, GFGC1640AB, GFGC170AB, GFGC1780AB, GFGC1860AB.

Table with 3 columns: Time, Price, Quantity. Includes entries for COM128.JU, COM140.AB, COM140.AG, COM146.AB, COM152.AB, COM164.AB, COM39038A, COM60.OJU, COM65038A, COM74038A, COM77038A, COM78.OJU, COM81.OAB, COM90.OAB, COM90.AB, COM99.OAB, GGAL, GFGC1200JU, GFGC1640AB, GFGC170AB, GFGC1780AB, GFGC1860AB.

Table with 3 columns: Time, Price, Quantity. Includes entries for COM128.JU, COM140.AB, COM140.AG, COM146.AB, COM152.AB, COM164.AB, COM39038A, COM60.OJU, COM65038A, COM74038A, COM77038A, COM78.OJU, COM81.OAB, COM90.OAB, COM90.AB, COM99.OAB, GGAL, GFGC1200JU, GFGC1640AB, GFGC170AB, GFGC1780AB, GFGC1860AB.

Table with 3 columns: Time, Price, Quantity. Includes entries for COM128.JU, COM140.AB, COM140.AG, COM146.AB, COM152.AB, COM164.AB, COM39038A, COM60.OJU, COM65038A, COM74038A, COM77038A, COM78.OJU, COM81.OAB, COM90.OAB, COM90.AB, COM99.OAB, GGAL, GFGC1200JU, GFGC1640AB, GFGC170AB, GFGC1780AB, GFGC1860AB.

Table with columns for time, volume, price, and instrument details. Includes multiple columns of data and a legend at the bottom for 'GFGC2600AB' and 'GFGC2700AB'.

Boletín Diario de la Bolsa de Comercio de Buenos Aires

Table with 14 columns: ID, Quantity, Price, ID, Quantity, Price, ID, Quantity, Price, ID, Quantity, Price, ID, Quantity, Price. It lists various financial transactions or market data points.

Table with 11 columns: Time, Bid, Offer, Bid, Offer, Bid, Offer, Bid, Offer, Bid, Offer. It lists market transactions for various companies, including GFGC3750AB, GFGC3900AB, GFGC3900JU, GFGC4050AB, GFGC4200AB, GFGC4200JU, GFGC700.AB, GFGV1300AB, GFGV1350AB, GFGV1400AB, and GFGV1450AB. The table is organized into blocks for each company with its specific ticker and contract details.

15:57:24	2	9,352	13:28:26	26	17,00	16:30:33	2	18,00	12:36:38	2	32,89	15:13:10	1	32,49
15:58:50	2	10,30	13:31:05	2	17,27	16:30:40	4	18,90	12:36:39	2	29,00	15:14:38	39	32,91
15:59:12	2	11,715	13:31:07	10	17,299	16:30:48	1	18,999	12:36:55	4	32,89	15:14:40	9	33,00
16:00:08	2	9,465	13:31:08	1	17,30	16:30:48	6	19,00	12:40:44	2	30,00	15:14:45	1	32,49
16:01:08	2	9,466	13:31:38	16	16,80	16:31:22	2	18,30	12:43:22	6	30,51	15:15:06	6	33,40
16:03:00	2	9,80	13:36:06	2	17,60	16:31:27	32	19,00	12:44:10	25	30,50	15:15:16	8	32,49
16:03:09	2	10,50	13:40:59	40	16,80	16:31:35	2	19,299	12:45:48	1	32,00	15:16:05	22	32,45
16:03:33	4	9,80	13:41:50	40	16,70	16:31:37	10	19,50	12:46:52	4	31,80	15:17:39	2	33,40
16:04:08	120	9,801	13:44:48	2	16,542	16:31:58	4	18,50	12:48:40	5	31,50	15:23:52	1	32,50
16:13:51	2	10,40	13:47:42	2	16,731	16:33:43	2	19,50	12:49:54	65	32,00	15:23:52	1	33,00
16:14:07	4	9,801	14:01:20	1	16,501	16:34:01	4	18,60	12:51:28	2	31,00	15:23:52	1	33,40
16:14:55	2	9,80	14:01:20	3	16,408	16:35:39	2	19,50	12:51:45	2	32,00	15:24:07	5	32,00
16:16:40	13	9,802	14:01:20	5	16,21	16:43:45	4	19,00	12:52:36	2	31,80	15:25:38	2	32,001
16:17:51	15	9,801	14:02:39	4	16,187	16:45:07	134	18,70	12:53:58	74	32,00	15:26:03	16	32,002
16:17:51	25	9,80	14:03:09	2	16,207	16:48:17	2	18,50	12:57:56	11	32,60	15:26:24	12	32,003
16:18:11	2	9,466	14:04:39	2	16,30	16:48:58	6	19,50	12:58:44	3	32,80	15:26:38	10	32,001
16:18:19	2	9,80	14:04:54	2	15,469	16:49:00	4	18,70	13:00:10	2	30,105	15:26:39	2	32,334
16:19:08	4	9,466	14:05:05	4	15,10	16:49:26	2	18,701	13:00:10	6	29,40	15:26:39	13	32,001
16:19:28	2	9,465	14:05:58	5	15,20	16:50:03	12	19,50	13:00:10	42	29,01	15:27:17	44	31,90
16:19:43	2	9,80	14:05:58	2	15,133	16:50:51	86	20,00	13:01:37	1	31,99	15:27:27	1	31,00
16:20:14	4	9,352	14:05:58	1	15,13	16:52:43	45	20,10	13:03:29	4	31,00	15:27:32	8	32,00
16:20:30	2	9,35	14:06:54	16	15,20	16:52:46	2	19,501	13:09:43	5	31,97	15:28:16	2	31,266
16:21:34	10	9,30	14:07:18	4	15,13	16:54:57	2	21,00	13:09:43	40	31,98	15:28:27	3	30,40
16:22:08	2	9,77	14:07:49	2	15,00	16:55:15	2	19,501	13:09:43	4	31,99	15:29:19	50	32,50
16:22:38	5	9,799	14:08:38	2	15,03	16:55:18	2	21,00	13:09:43	411	32,00	15:30:56	10	33,00
16:22:56	155	9,80	14:08:45	20	16,00	16:55:18	36	19,501	13:13:15	15	32,799	15:30:56	1	33,40
16:23:25	6	9,25	14:09:38	18	15,00	16:57:09	4	20,56	13:13:15	20	32,83	15:31:12	2	31,20
16:26:21	4	9,633	14:12:38	4	16,153	16:57:38	11	20,60	13:13:15	14	32,85	15:32:21	200	30,38
16:27:09	1	9,20	14:14:16	2	15,05	16:57:48	2	20,80	13:13:15	18	32,89	15:33:43	48	32,00
16:27:09	7	9,15	14:16:58	1	16,515	16:57:59	2	20,822	13:16:13	11	32,00	15:34:11	200	33,65
16:27:09	10	9,00	14:26:34	2	15,301	16:58:02	2	20,922	13:19:07	2	32,10	15:34:41	2	32,63
16:38:58	10	10,50	14:28:02	20	15,30	16:58:03	4	21,00	13:19:49	4	32,50	15:34:48	4	32,42
16:45:26	100	10,00	14:30:15	2	15,554	16:58:23	11	20,60	13:20:26	10	32,501	15:36:38	4	32,50
16:52:06	12	10,50	14:30:15	30	15,30	16:59:21	70	20,65	13:25:27	50	31,70	15:36:46	5	33,89
16:53:39	6	11,00	14:33:19	2	15,00	16:59:38	1	21,00	13:26:24	3	31,764	15:38:46	4	32,51
16:54:56	6	9,392	14:44:08	2	16,00	16:59:38	12	21,50	13:32:30	3	31,259	15:41:38	2	33,999
16:55:49	4	10,50	14:44:17	1	16,40				13:35:16	2	31,00	15:42:14	1	33,00
16:59:57	16	10,00	14:44:51	2	16,466				13:37:00	2	32,00	15:42:41	10	33,999
	3.541		14:45:04	14	16,00				13:37:19	1	33,50	15:42:51	2	34,00
			14:45:12	13	16,699				13:40:59	76	32,00	15:42:55	10	33,00
			14:45:32	2	16,00				13:41:45	2	31,119	15:43:57	2	33,333
			14:50:49	2	16,73	11:03:24	50	24,00	13:41:45	48	31,10	15:44:13	4	33,00
11:01:09	20	12,00	14:51:21	2	16,20	11:03:09	20	24,82	13:42:18	50	31,00	15:44:18	5	34,00
11:16:23	2	11,50	14:51:49	2	16,73	11:09:08	30	22,00	13:42:48	2	31,448	15:44:48	20	33,00
11:17:43	2	11,10	14:52:08	2	16,00	11:12:28	10	22,135	13:43:10	14	31,20	15:46:08	2	34,49
11:18:15	2	10,00	14:53:50	14	16,73	11:13:46	3	23,453	13:43:10	2	31,265	15:46:08	15	33,001
11:29:15	2	12,00	14:58:04	8	16,43	11:14:22	20	23,453	13:44:09	2	31,633	15:47:10	11	33,999
11:31:44	4	12,572	15:01:03	21	16,73	11:14:29	2	23,40	13:44:48	1	31,20	15:47:38	6	33,485
11:33:44	5	12,95	15:01:26	11	16,43	11:17:16	55	22,135	13:45:13	2	31,20	15:47:45	4	33,001
11:37:10	8	12,50	15:01:33	6	17,44	11:17:49	5	23,40	13:45:13	49	31,50	15:47:50	22	33,00
11:40:28	1	12,95	15:02:55	10	16,011	11:17:49	2	23,354	13:45:15	2	32,00	15:48:08	2	34,49
11:41:45	4	13,10	15:03:25	2	16,307	11:18:15	102	22,00	13:47:42	6	31,333	15:48:41	22	33,50
11:42:14	2	14,00	15:03:33	10	16,011	11:27:31	30	23,40	13:50:19	2	31,00	15:49:08	4	34,92
11:47:19	1	13,10	15:03:33	80	16,00	11:31:12	50	24,00	13:50:36	2	30,001	15:49:30	30	33,50
11:47:59	3	14,00	15:03:38	2	15,50	11:31:23	23	24,40	13:53:19	2	30,673	15:51:55	6	34,00
11:48:09	2	14,184	15:04:26	2	15,001	11:32:49	30	24,50	13:55:42	50	30,00	15:53:04	1	34,90
11:48:26	2	14,249	15:04:59	24	15,51	11:31:23	37	25,00	13:56:06	2	31,999	15:53:04	16	34,92
11:50:08	2	13,20	15:06:12	10	16,60	11:32:49	2	24,40	13:56:18	52	30,00	15:53:04	20	34,99
11:50:58	20	14,50	15:12:08	10	17,40	11:33:46	10	25,00	13:58:56	28	31,00	15:53:04	16	34,99
11:52:38	2	14,00	15:18:14	83	16,00	11:38:25	5	24,90	14:01:51	50	30,00	15:53:04	48	35,00
11:53:06	10	14,40	15:26:39	2	16,336	11:38:38	5	24,50	14:02:43	2	31,00	15:54:30	11	35,51
11:53:42	2	14,309	15:26:47	20	16,01	11:39:07	3	25,00	14:04:05	100	30,00	15:54:59	59	35,00
11:53:45	4	14,00	15:26:47	24	16,00	11:40:24	20	25,92	14:06:55	50	29,00	15:58:03	4	34,00
11:53:57	2	14,929	15:28:16	2	16,333	11:40:42	22	26,00	14:07:18	20	29,50	15:58:49	88	35,00
11:54:08	3	15,00	15:28:38	6	16,00	11:41:42	14	25,90	14:08:14	10	29,40	15:59:18	21	34,00
11:54:10	2	16,00	15:31:18	6	16,01	11:42:06	2	25,20	14:09:14	39	29,50	15:59:58	10	35,00
11:56:32	8	14,00	15:33:45	2	16,487	11:42:38	8	25,90	14:13:59	1	29,40	16:00:26	2	35,438
12:01:38	2	14,999	15:34:11	1	16,50	11:45:21	1	25,89	14:13:59	1	29,50	16:00:33	53	35,00
12:04:23	10	14,20	15:34:41	4	16,746	11:45:21	8	25,90	14:14:10	4	29,75	16:03:07	17	35,51
12:06:41	4	14,00	15:35:35	1	16,87	11:45:25	28	26,00	14:15:10	50	30,00	16:03:33	2	35,00
12:11:00	1	15,999	15:35:35	2	16,999	11:47:05	2	26,398	14:18:55	5	31,00	16:06:45	100	36,50
12:16:09	2	14,60	15:35:38	32	17,00	11:47:58	7	28,00	14:22:26	2	30,01	16:07:21	6	38,00
12:16:18	2	16,60	15:36:44	2	17,001	11:48:14	2	28,048	14:23:58	1	31,00	16:07:38	2	36,60
12:16:35	2	14,61	15:38:57	2	17,774	11:49:59	1	28,00	14:25:31	9	30,00	16:07:41	90	38,00
12:17:03	2	15,253	15:39:02	2	17,02	11:52:10	1	27,95	14:26:05	9	29,60	16:07:55	2	39,00
12:17:04	7	16,599	15:39:05	2	17,80	11:52:10	19	28,00	14:26:34	13	29,50	16:08:02	4	36,60
12:18:16	2	15,273	15:39:29	30	17,79	11:53:44	34	29,00	14:27:52	9	29,05	16:08:07	128	38,00
12:18:38	2	14,61	15:39:57	2	17,722	11:53:57	5	28,00	14:27:52	5	29,00	16:08:25	2	36,61
12:21:22	1	15,999	15:40:02	2	17,80	11:54:27	4	27,80	14:28:02	8	29,50	16:08:32	162	37,00
12:22:11	6	14,20	15:40:13	1	17,799	11:56:07	6	29,00	14:28:25	7	29,00	16:09:25	50	37,10
12:22:48	8	14,05	15:40:13	10	17,884	11:57:13	100	28,00	14:28:37	2	29,50	16:09:30	3	37,999
12:26:14	14	16,00												

Boletín Diario de la Bolsa de Comercio de Buenos Aires

Table with multiple columns containing numerical data, likely representing stock market transactions. Includes a sub-header '■ GFGV2200AB c/a: 42,084' within the data rows.

16:30:27	2	70,80	16:59:33	1	80,00	13:07:39	7	100,00	15:54:24	4	107,00	12:39:46	20	157,00
16:30:28	3	70,50	16:59:40	8	77,50	13:08:38	10	101,00	15:56:10	4	105,00	12:42:09	10	160,00
16:30:29	50	70,80	16:59:53	1	80,00	13:09:32	10	104,00	15:56:16	2	106,50	12:58:14	18	155,00
16:30:29	11	70,50	16:59:57	20	78,50	13:13:16	2	100,00	15:57:24	30	105,00	12:59:10	7	151,00
16:30:32	36	70,80		8.330		13:15:25	5	104,00	16:00:08	1	106,00	13:01:21	34	150,00
16:30:40	6	70,80				13:22:50	2	103,999	16:00:54	1	107,00	13:01:36	2	157,75
16:30:53	2	70,80				13:25:08	2	101,001	16:03:10	4	108,99	13:05:56	6	155,00
16:30:54	2	70,80	■ GFGV2200JU c/a: 60,00			13:27:27	23	101,00	16:07:25	16	107,00	13:09:41	6	160,00
16:31:01	2	70,80	14:45:04	2	68,00	13:28:44	2	101,00	16:08:08	12	113,00	13:11:26	1	160,00
16:31:08	2	71,999	16:25:35	2	74,00	13:33:07	15	101,00	16:09:06	17	115,00	13:11:33	13	160,00
16:31:09	2	70,80	16:36:19	2	76,00	13:33:07	15	100,50	16:11:35	1	114,00	13:15:26	1	155,003
16:31:09	16	70,80	16:37:06	2	79,00	13:36:06	2	103,00	16:11:47	2	115,00	13:17:58	1	156,00
16:31:30	6	71,999	16:37:24	2	80,00	13:36:23	3	103,998	16:11:55	4	112,00	13:19:25	1	160,00
16:31:30	10	72,00		10		13:36:37	1	103,999	16:12:29	6	115,00	13:19:29	2	160,00
16:31:30	3	72,99				13:36:54	2	104,00	16:12:29	10	117,00	13:22:46	15	164,00
16:31:30	73	73,00	■ GFGV2300AB c/a: 70,785			13:38:14	3	103,00	16:12:34	4	118,55	13:25:43	10	160,00
16:31:35	6	73,00				13:39:07	4	104,90	16:13:53	2	113,01	13:30:51	1	163,50
16:31:37	12	73,00	11:02:26	7	70,00	13:39:07	16	105,00	16:14:05	4	113,00	13:30:51	19	164,00
16:31:58	6	70,00	11:03:14	15	75,00	13:40:59	15	103,00	16:14:53	1	118,00	13:34:30	10	170,00
16:32:04	2	70,60	11:04:26	6	80,00	13:41:15	19	102,00	16:15:00	6	113,00	13:34:47	2	157,00
16:32:42	6	75,00	11:09:24	10	75,00	13:41:52	2	101,999	16:15:34	25	116,00	13:39:05	1	162,00
16:33:43	4	71,00	11:09:33	2	70,22	13:42:20	4	100,00	16:16:06	4	115,00	13:41:52	5	155,012
16:35:40	2	72,00	11:10:12	6	72,00	13:43:18	2	99,90	16:16:55	17	114,90	13:45:15	5	156,00
16:36:01	8	73,999	11:12:18	34	75,00	13:43:29	2	97,575	16:18:19	4	114,00	13:47:27	3	155,002
16:36:09	2	73,56	11:14:22	4	72,00	13:44:13	2	97,504	16:20:16	206	113,00	13:53:12	13	156,50
16:36:24	26	73,999	11:16:21	2	70,10	13:44:16	2	99,00	16:21:56	8	113,50	13:54:35	6	156,001
16:37:19	2	73,998	11:17:17	15	75,00	13:44:34	13	97,01	16:22:27	46	110,00	13:54:35	39	156,00
16:37:39	5	72,667	11:17:43	2	70,10	13:44:38	20	97,00	16:22:38	4	113,50	13:58:53	12	161,00
16:38:22	4	73,998	11:20:48	1	74,75	13:45:22	2	99,00	16:22:45	8	110,00	13:58:53	8	162,00
16:38:58	4	72,671	11:26:16	1	74,70	13:45:36	5	96,00	16:22:45	28	113,50	14:01:25	10	155,017
16:39:15	2	72,80	11:26:49	5	74,75	13:50:30	2	97,458	16:26:32	4	112,00	14:02:30	1	153,00
16:39:39	4	73,899	11:27:31	6	74,70	13:55:10	8	98,90	16:26:53	4	112,999	14:02:44	1	152,50
16:39:45	12	73,90	11:28:27	2	78,879	13:55:40	5	96,001	16:26:53	3	113,50	14:03:33	8	152,50
16:40:01	4	72,671	11:32:04	11	79,00	13:55:40	19	96,00	16:28:18	4	114,00	14:12:05	1	152,004
16:40:05	5	73,899	11:32:50	12	78,00	13:55:40	45	95,00	16:28:56	16	111,00	14:14:29	1	153,00
16:40:05	10	73,90	11:36:11	1	77,90	13:56:06	2	98,90	16:31:09	74	115,00	14:15:15	1	153,02
16:40:05	2	73,948	11:36:11	2	78,00	13:58:56	2	99,00	16:31:58	2	111,223	14:26:29	2	154,00
16:40:10	14	74,00	11:36:23	1	78,90	14:02:30	1	99,99	16:33:43	14	115,00	14:27:29	70	150,00
16:40:34	2	74,671	11:37:14	5	79,00	14:02:44	3	100,00	16:35:34	5	116,999	14:45:30	2	160,00
16:40:41	2	74,105	11:41:28	10	85,00	14:04:59	2	97,92	16:39:05	12	116,90	14:45:48	4	155,00
16:40:43	6	74,00	11:45:18	5	86,00	14:07:18	4	98,00	16:39:37	1	116,00	14:46:26	1	155,15
16:41:02	2	74,671	11:48:26	2	81,293	14:09:31	2	96,013	16:39:37	4	116,90	14:46:33	1	155,15
16:41:04	4	74,00	11:48:26	2	81,00	14:11:05	15	96,50	16:39:39	2	116,91	14:50:58	2	162,00
16:41:10	6	74,671	11:48:26	2	80,01	14:11:39	2	96,01	16:39:45	6	116,90	14:51:54	5	163,00
16:41:31	2	74,98	11:49:31	78	89,00	14:11:39	1	96,00	16:41:02	1	117,00	15:00:59	2	158,00
16:41:32	7	74,671	11:56:32	6	90,00	14:11:39	2	95,001	16:41:04	19	118,00	15:01:26	5	156,00
16:42:06	2	74,00	11:58:10	2	87,01	14:11:45	55	98,00	16:41:31	1	118,55	15:02:27	5	155,00
16:42:07	4	74,671	11:58:10	101	86,00	14:14:29	1	100,00	16:41:38	1	118,00	15:02:37	2	154,00
16:42:20	2	74,00	11:58:21	3	89,00	14:26:02	2	97,01	16:41:38	1	117,00	15:03:40	10	152,01
16:42:27	2	74,671	11:58:46	2	85,41	14:26:05	10	97,00	16:41:38	13	114,00	15:08:27	1	158,00
16:42:30	3	74,00	11:58:46	3	85,00	14:27:09	2	95,002	16:41:40	10	120,00	15:10:46	80	160,00
16:42:41	2	74,671	11:59:54	2	87,90	14:27:23	9	94,001	16:44:53	2	118,00	15:13:28	1	163,00
16:42:48	2	74,00	12:01:29	5	87,00	14:27:23	35	94,00	16:45:50	2	115,054	15:14:54	3	164,00
16:42:55	2	74,671	12:01:38	5	87,20	14:27:36	2	97,00	16:47:01	110	116,00	15:16:50	2	161,00
16:43:02	2	74,00	12:01:41	101	87,00	14:29:08	2	96,998	16:48:17	2	114,00	15:17:39	28	160,00
16:43:09	2	74,671	12:03:06	39	88,00	14:30:11	4	96,999	16:49:00	4	116,00	15:19:27	1	158,00
16:43:23	2	74,00	12:04:03	17	87,00	14:31:37	66	95,00	16:49:26	10	115,00	15:19:33	38	157,00
16:43:30	10	74,70	12:04:23	5	89,00	14:38:06	27	96,00	16:49:27	29	116,00	15:22:28	1	161,00
16:43:35	12	75,00	12:05:30	19	90,00	14:42:22	50	97,00	16:53:29	2	124,899	15:28:15	8	155,00
16:43:37	12	74,05	12:06:30	68	93,00	14:44:17	20	99,00	16:54:51	129	123,00	15:32:26	25	154,00
16:43:51	2	75,00	12:07:14	6	98,00	14:44:37	4	97,00	16:55:18	2	124,90	15:35:27	1	160,00
16:43:58	6	74,051	12:07:38	8	93,00	14:44:37	3	98,00	16:55:22	85	123,00	15:38:05	4	160,995
16:44:33	2	74,698	12:09:52	56	94,00	14:44:51	2	98,333	16:57:38	2	124,89	15:45:18	1	163,00
16:44:53	2	74,05	12:10:07	19	93,00	14:45:13	5	99,00	16:58:44	11	122,00	15:47:03	2	162,846
16:45:09	2	74,30	12:12:28	1	97,00	14:46:19	33	100,00	16:59:15	2	118,00	15:49:33	1	159,188
16:47:00	21	74,05	12:12:55	3	94,00	14:50:41	2	102,00	16:59:39	2	119,10	15:50:57	1	155,00
16:47:03	44	74,00	12:15:21	4	95,00	14:51:21	2	100,974	16:59:39	9	118,00	15:53:31	4	163,00
16:47:07	2	74,049	12:16:04	10	95,00	14:52:01	1	100,00				16:01:05	4	164,00
16:47:13	6	74,00	12:16:11	100	99,00	14:52:18	19	104,00			4.010	16:04:16	5	162,00
16:47:14	62	74,00	12:18:16	2	95,833	14:55:22	2	101,12	■ GFGV2300JU c/a: 100,00			16:04:17	18	164,00
16:47:14	2	74,00	12:18:21	41	99,00	14:55:51	2	101,116				16:04:52	3	163,00
16:47:16	9	74,049	12:18:40	1	99,00	14:57:46	2	101,089	13:18:35	2	100,00	16:05:27	2	164,89
16:47:16	198	74,00	12:19:00	55	95,00	15:00:08	72	100,00				16:05:27	10	165,00
16:47:49	2	73,999	12:20:30	3	94,00	15:01:50	1	99,002				16:06:40	10	167,00
16:47:56	2	73,05	12:20:45	25	93,02	15:02:02	50	99,00	■ GFGV2400AB c/a: 107,809			16:08:24	5	169,995
16:48:03	2	73,999	12:20:45	5	93,01	15:03:15	2	99,166				16:14:46	8	170,00
16:48:08	13	73,05	12:22:04	12	94,00	15:03:18	6	99,00	11:03:17	10	120,00	16:34:46	3	175,00
16:48:31	6	73,50	12:22:30	1	93,00	15:03:38	13	98,00	11:13:20	1	100,00	16:42:10	1	180,00
16:48:58	16	72,671	12:22:39	11	94,00	15:03:47	8	97,00	11:15:52	5	110,00	16:47:29	1	175,00
16:49:26	2	71,11	12:23:38	4	93,00	15:04:03	1	97,001	11:27:51	11	120,00	16:53:05	4	177,00
16:49:26	29	73,50	12:26:14</											

12:28:59 42 239,00 12:30:44 20 239,001 12:30:58 30 239,00 12:31:00 3 239,999 12:31:01 64 239,00 12:31:10 1 240,00 12:31:42 10 242,00 12:36:55 2 247,49 12:42:15 1 244,99 12:42:50 1 247,49 12:43:25 1 247,50 12:57:20 20 245,00 13:02:41 20 243,00 13:17:00 2 245,00 13:18:54 16 245,001 13:27:32 50 250,00 13:51:51 21 245,00 14:00:42 1 240,00 14:46:02 2 247,00 14:50:10 1 250,00 15:00:38 1 247,00 15:35:42 3 250,00 15:55:09 100 248,00 15:55:55 100 254,00 16:03:52 3 255,00 16:07:32 1 259,00 16:08:34 1 263,99 16:08:34 4 264,00 16:16:10 15 270,00 16:16:53 15 260,50 16:17:59 15 269,98 16:19:54 1 262,50 16:27:50 3 255,00 16:30:09 10 250,00 16:33:30 10 255,50 16:35:39 1 260,00 16:37:20 2 269,00 16:39:03 3 270,00 16:50:44 2 245,001 1,001 ■ GFGV2600AB c/a: 251,00 11:57:09 1 320,00 12:06:16 2 310,00 12:06:33 2 320,00 12:11:01 1 325,00 13:03:01 1 340,00 13:30:07 1 347,50 13:32:03 3 349,999 13:43:35 27 345,00 14:52:15 1 348,90 15:57:15 4 328,001 15:57:15 65 328,00 15:57:49 65 347,00 16:04:45 1 348,995 16:05:02 1 350,00 16:08:37 2 358,90 16:21:28 18 369,00 16:21:42 3 330,001 16:21:42 70 330,00 16:22:17 70 350,00 16:53:48 1 360,00 339 ■ GFGV2700AB c/a: 340,00 12:13:22 5 425,00 12:28:14 1 427,50 13:26:11 2 456,00 16:05:02 10 450,00 16:08:37 1 457,50 16:13:49 2 410,00 21 ■ GFGV2800AB c/a: 430,00 12:07:26 4 510,00 16:08:19 1 555,00 5 ■ GFGV2900AB c/a: 540,00 12:08:21 2 610,00 16:05:02 3 650,00 5 ■ GFGV3000AB c/a: 629,667 11:26:31 1 634,00 11:26:46 1 635,00 11:27:09 1 640,00 11:56:08 1 710,00 12:08:54 1 719,00 12:08:58 2 720,00 13:27:38 1 610,00 14:02:36 1 565,258 9 ■ GFGV700AB c/a: 0,30 11:04:47 50 0,27 11:31:55 50 0,26 11:31:55 1 0,25 14:44:17 9 0,26 15:03:26 600 0,27 16:29:25 100 0,30 16:43:48 10 0,32 820 ■ GFGV800AB c/a: 0,35 11:35:05 1 0,28 1	■ PAMP Unidad/Lote 100 16:01:32 c/a: 20,00 1 30,00 16:15:18 1 35,00 16:26:11 2 40,50 4 15:19:35 4 86,00 4 ■ PAMC1240AB c/a: 520,00 15:43:10 10 510,00 15:59:41 5 495,00 16:04:33 100 490,00 115 ■ PAMC1840AB c/a: 210,00 11:16:52 1 205,00 1 ■ PAMC1900AB c/a: 121,50 14:06:36 1 101,00 14:18:35 3 100,00 16:08:27 2 81,00 16:08:27 1 80,00 16:43:46 1 99,90 8 ■ PAMC2820AB c/a: 12,20 11:18:49 3 15,00 11:45:10 1 9,00 11:45:10 1 14,00 13:31:00 2 8,00 13:43:15 2 10,90 14:19:04 5 10,00 16:11:47 1 11,00 16:11:47 2 12,00 16:54:26 3 11,00 20 ■ PAMV1720AB c/a: 70,00 12:13:36 2 100,00 2 ■ TGNO4 Unidad/Lote 100 ■ TGNC1900AB c/a: 80,00 11:59:31 6 90,00 12:55:10 4 80,00 12:58:11 2 88,00 13:16:41 1 100,00 13:16:56 2 98,00 13:16:58 2 110,00 13:21:07 10 95,00 14:10:12 4 98,00 14:36:22 10 100,00 14:52:44 2 105,00 14:56:23 1 108,00 14:58:43 1 109,00 45 ■ TGNC2300JU c/a: 70,00 11:20:27 2 65,00 13:39:31 1 64,00 13:47:06 2 65,00 16:45:05 1 75,00 6 ■ TRAN Unidad/Lote 100 ■ TRAV1400AB 11:27:22 5 504,00 5 ■ TXAR Unidad/Lote 100 ■ TXAC1000AB c/a: 16,00 12:02:40 10 15,00 12:36:18 7 14,00 13:07:24 1 10,00 14:33:39 3 11,00 21 ■ TXAC1000AG c/a: 125,00 15:05:46 2 125,00 2 ■ TXAC1100AB c/a: 12,00 13:13:31 18 10,00 18 ■ TXAC850AB c/a: 32,00 12:43:50 30 36,00 13:13:21 16 32,00 14:30:50 30 45,00 76 ■ TXAC900AG c/a: 132,10 15:03:38 1 132,10 1 ■ TXAC950AG c/a: 116,90 14:44:52 1 116,90 1 ■ TXAV750AB	c/a: 20,00 1 30,00 1 35,00 2 40,50 4 4 86,00 4 c/a: 167,00A c/a: 4.250,00 15:34:10 5 3.300,00 5 c/a: 2.108,878 14:01:06 1 1.600,00 14:14:11 1 1.217,10 14:14:11 4 1.200,00 14:45:44 1 1.420,00 14:51:22 3 1.580,00 10 c/a: 908,333 12:12:50 1 800,00 13:29:38 2 750,00 15:57:16 10 700,00 16:13:55 6 690,00 19 c/a: 613,00 12:35:50 15 400,00 12:50:12 1 479,90 12:55:45 10 450,00 13:06:18 3 445,00 13:21:06 2 450,00 14:14:17 1 400,00 15:57:10 1 410,10 16:10:50 2 450,00 16:15:16 7 410,00 16:16:18 6 420,00 48 c/a: 365,571 11:51:09 10 320,00 12:02:06 1 250,00 14:18:12 15 280,00 16:19:39 3 240,00 16:48:16 1 200,22 30 c/a: 235,00A 11:42:57 2 150,00 12:37:03 1 120,00 12:37:44 7 100,00 14:24:36 1 150,00 16:42:05 4 140,00 16:44:36 4 130,00 16:48:22 1 120,00 20 c/a: 183,228 11:50:56 1 99,00 12:02:07 2 90,00 14:01:06 1 85,00 15:12:24 18 86,00 16:43:17 1 93,33 16:43:17 9 90,00 32 c/a: 14,40 12:53:41 2 15,70 2 c/a: 676,50 16:55:54 1 1.000,00 1 c/a: 1.495,00 11:31:41 1 1.693,00 11:35:35 1 1.703,00 11:37:01 1 1.750,00 11:55:13 1 1.820,00 11:55:13 1 1.822,00 12:02:42 3 1.900,00 14:31:23 1 1.750,00 16:17:08 1 1.835,00 10	PRECIOS DE CIERRE y PRECIOS PROMEDIOS PONDERADOS DE OPCIONES <table border="1"> <thead> <tr> <th></th> <th>PRECIO CIERRE</th> <th>PRECIO PROM. PONDER.</th> <th>PRECIO CIERRE</th> <th>PRECIO PROM.</th> </tr> </thead> <tbody> <tr><td>A30C52000A</td><td>1.490,000</td><td>1.490,000</td><td>GFGC2900AB</td><td>51,240 58,928</td></tr> <tr><td>ALUC1000AB</td><td>10,000</td><td>9,625</td><td>GFGC3000AB</td><td>38,711 44,451</td></tr> <tr><td>ALUC13998A</td><td>5,190</td><td>5,003</td><td>GFGC3000AG</td><td>550,000 550,000</td></tr> <tr><td>ALUC500.AB</td><td>288,825</td><td>262,135</td><td>GFGC3000JU</td><td>210,000 224,562</td></tr> <tr><td>ALUC500.JU</td><td>395,000</td><td>395,000</td><td>GFGC3150AB</td><td>24,524 27,529</td></tr> <tr><td>ALUC750.AB</td><td>85,000</td><td>85,000</td><td>GFGC3300AB</td><td>15,508 17,619</td></tr> <tr><td>ALUC800.AB</td><td>55,000</td><td>55,000</td><td>GFGC3450AB</td><td>11,029 12,431</td></tr> <tr><td>ALUC850.AB</td><td>51,488</td><td>48,946</td><td>GFGC3600AB</td><td>8,864 9,268</td></tr> <tr><td>ALUC850.JU</td><td>126,576</td><td>124,660</td><td>GFGC3750AB</td><td>7,096 7,221</td></tr> <tr><td>ALUC900.AB</td><td>35,000</td><td>35,000</td><td>GFGC3900AB</td><td>5,250 5,620</td></tr> <tr><td>ALUC950.JU</td><td>167,000</td><td>167,000</td><td>GFGC3900JU</td><td>130,000 130,000</td></tr> <tr><td>ALUV650.AB</td><td>4,500</td><td>4,500</td><td>GFGC4050AB</td><td>4,304 4,680</td></tr> <tr><td>ALUV850.AB</td><td>122,000</td><td>109,778</td><td>GFGC4200AB</td><td>3,807 3,820</td></tr> <tr><td>BBAC2600JU</td><td>309,900</td><td>309,900</td><td>GFGC4200JU</td><td>39,000 38,841</td></tr> <tr><td>BHIC100.AB</td><td>118,000</td><td>118,000</td><td>GFGC700.AB</td><td>1.629,000 1.629,000</td></tr> <tr><td>BHIC200.AB</td><td>18,000</td><td>18,313</td><td>GFGV1300AB</td><td>0,280 0,280</td></tr> <tr><td>BHIC200.JU</td><td>39,000</td><td>39,000</td><td>GFGV1350AB</td><td>0,290 0,390</td></tr> <tr><td>BHIC26.0AB</td><td>170,000</td><td>174,000</td><td>GFGV1400AB</td><td>0,351 0,309</td></tr> <tr><td>BHIC26.0JU</td><td>178,000</td><td>178,000</td><td>GFGV1450AB</td><td>0,560 0,555</td></tr> <tr><td>BHIC90.0JU</td><td>143,000</td><td>143,000</td><td>GFGV1500AB</td><td>1,164 0,909</td></tr> <tr><td>BYMC1200AG</td><td>230,000</td><td>230,000</td><td>GFGV1570AB</td><td>1,488 1,175</td></tr> <tr><td>CECC440.JU</td><td>69,000</td><td>69,000</td><td>GFGV1640AB</td><td>1,814 1,691</td></tr> <tr><td>COMC105.JU</td><td>17,777</td><td>17,777</td><td>GFGV1710AB</td><td>2,809 2,333</td></tr> <tr><td>COMC108.AB</td><td>5,800</td><td>6,483</td><td>GFGV1780AB</td><td>3,741 3,488</td></tr> <tr><td>COMC108.JU</td><td>12,000</td><td>12,000</td><td>GFGV1860AB</td><td>5,657 5,465</td></tr> <tr><td>COMC113.AB</td><td>4,500</td><td>4,984</td><td>GFGV1860JU</td><td>15,000 15,000</td></tr> <tr><td>COMC118.AB</td><td>3,351</td><td>3,430</td><td>GFGV1940AB</td><td>10,235 9,689</td></tr> <tr><td>COMC123.AB</td><td>2,600</td><td>2,221</td><td>GFGV2020AB</td><td>20,234 17,541</td></tr> <tr><td>COMC128.AB</td><td>2,300</td><td>2,181</td><td>GFGV2100AB</td><td>40,083 33,563</td></tr> <tr><td>COMC128.JU</td><td>8,333</td><td>8,333</td><td>GFGV2200AB</td><td>76,920 63,352</td></tr> <tr><td>COMC140.AB</td><td>0,998</td><td>0,870</td><td>GFGV2200JU</td><td>78,333 75,400</td></tr> <tr><td>COMC140.AG</td><td>18,000</td><td>19,501</td><td>GFGV2300AB</td><td>122,305 101,414</td></tr> <tr><td>COMC146.AB</td><td>0,800</td><td>0,807</td><td>GFGV2300JU</td><td>100,000 100,000</td></tr> <tr><td>COMC152.AB</td><td>0,530</td><td>0,559</td><td>GFGV2400AB</td><td>177,573 151,609</td></tr> <tr><td>COMC164.AB</td><td>0,500</td><td>0,502</td><td>GFGV2500AB</td><td>245,001 233,747</td></tr> <tr><td>COMC39038A</td><td>59,000</td><td>59,000</td><td>GFGV2600AB</td><td>360,000 340,714</td></tr> <tr><td>COMC60.0JU</td><td>52,000</td><td>52,000</td><td>GFGV2700AB</td><td>444,423 440,095</td></tr> <tr><td>COMC65038A</td><td>35,000</td><td>34,507</td><td>GFGV2800AB</td><td>555,000 519,000</td></tr> <tr><td>COMC74038A</td><td>25,000</td><td>25,000</td><td>GFGV2900AB</td><td>650,000 634,000</td></tr> <tr><td>COMC77038A</td><td>24,000</td><td>23,667</td><td>GFGV3000AB</td><td>565,258 661,473</td></tr> <tr><td>COMC78.0JU</td><td>39,000</td><td>39,000</td><td>GFGV700.AB</td><td>0,320 0,274</td></tr> <tr><td>COMC81.0AB</td><td>24,000</td><td>24,000</td><td>GFGV800.AB</td><td>0,280 0,280</td></tr> <tr><td>COMC90.0AB</td><td>13,800</td><td>14,125</td><td>PAMC1240AB</td><td>490,238 491,957</td></tr> <tr><td>COMC93.0AB</td><td>10,100</td><td>10,100</td><td>PAMC1840AB</td><td>205,000 205,000</td></tr> <tr><td>COMC99.0AB</td><td>8,000</td><td>8,601</td><td>PAMC1900AB</td><td>99,900 92,863</td></tr> <tr><td>COMC99.0JU</td><td>21,000</td><td>20,987</td><td>PAMC2820AB</td><td>11,000 11,190</td></tr> <tr><td>COMV102.AB</td><td>11,998</td><td>11,999</td><td>PAMV1720AB</td><td>100,000 100,000</td></tr> <tr><td>COMV108.AB</td><td>16,000</td><td>15,783</td><td>TGNC1900AB</td><td>103,857 96,022</td></tr> <tr><td>COMV81.0AB</td><td>0,410</td><td>0,399</td><td>TGNC2300JU</td><td>75,000 66,500</td></tr> <tr><td>COMV90.0AB</td><td>2,250</td><td>2,094</td><td>TRAV1400AB</td><td>504,000 504,000</td></tr> <tr><td>COMV96.0AB</td><td>5,000</td><td>5,000</td><td>TXAC1000AB</td><td>11,000 13,857</td></tr> <tr><td>COMV99.0AB</td><td>7,500</td><td>8,210</td><td>TXAC1000AG</td><td>125,000 125,000</td></tr> <tr><td>GFGC1200JU</td><td>1.327,000</td><td>1.403,580</td><td>TXAC1100AB</td><td>10,000 10,000</td></tr> <tr><td>GFGC1640AB</td><td>771,874</td><td>789,010</td><td>TXAC850.AB</td><td>45,000 38,711</td></tr> <tr><td>GFGC1710AB</td><td>654,480</td><td>654,480</td><td>TXAC900.AG</td><td>132,100 132,100</td></tr> <tr><td>GFGC1780AB</td><td>646,442</td><td>658,221</td><td>TXAC950.AG</td><td>116,900 116,900</td></tr> <tr><td>GFGC1860AB</td><td>565,000</td><td>565,714</td><td>TXAV750.AB</td><td>40,500 36,500</td></tr> <tr><td>GFGC1940AB</td><td>510,000</td><td>510,000</td><td>TXAV800.AB</td><td>86,000 86,000</td></tr> <tr><td>GFGC2020AB</td><td>425,868</td><td>451,342</td><td>UAOC42.0AB</td><td>6,300 6,167</td></tr> <tr><td>GFGC2100AB</td><td>351,818</td><td>369,338</td><td>UAOC47.0MA</td><td>1,091 0,882</td></tr> <tr><td>GFGC2200AB</td><td>285,136</td><td>310,717</td><td>YPFC16700A</td><td>3.300,000 3.300,000</td></tr> <tr><td>GFGC2300AB</td><td>229,288</td><td>254,380</td><td>YPFC19700A</td><td>1.540,000 1.377,710</td></tr> <tr><td>GFGC2300JU</td><td>443,566</td><td>458,375</td><td>YPFC21500A</td><td>690,000 707,368</td></tr> <tr><td>GFGC2400AB</td><td>179,913</td><td>203,167</td><td>YPFC22400A</td><td>420,000 423,229</td></tr> <tr><td>GFGC2400JU</td><td>424,000</td><td>427,273</td><td>YPFC23500A</td><td>200,220 285,674</td></tr> <tr><td>GFGC2500AB</td><td>141,321</td><td>161,714</td><td>YPFC25700A</td><td>133,333 123,500</td></tr> <tr><td>GFGC2600AB</td><td>113,263</td><td>128,696</td><td>YPFC26800A</td><td>90,333 87,979</td></tr> <tr><td>GFGC2700AB</td><td>83,627</td><td>95,525</td><td>YPFV14800A</td><td>15,700 15,700</td></tr> <tr><td>GFGC2700JU</td><td>335,000</td><td>335,000</td><td>YPFV18800A</td><td>1.000,000 1.000,000</td></tr> <tr><td>GFGC2800AB</td><td>65,006</td><td>73,892</td><td>YPFV19700A</td><td>1.835,000 1.807,300</td></tr> </tbody> </table>		PRECIO CIERRE	PRECIO PROM. PONDER.	PRECIO CIERRE	PRECIO PROM.	A30C52000A	1.490,000	1.490,000	GFGC2900AB	51,240 58,928	ALUC1000AB	10,000	9,625	GFGC3000AB	38,711 44,451	ALUC13998A	5,190	5,003	GFGC3000AG	550,000 550,000	ALUC500.AB	288,825	262,135	GFGC3000JU	210,000 224,562	ALUC500.JU	395,000	395,000	GFGC3150AB	24,524 27,529	ALUC750.AB	85,000	85,000	GFGC3300AB	15,508 17,619	ALUC800.AB	55,000	55,000	GFGC3450AB	11,029 12,431	ALUC850.AB	51,488	48,946	GFGC3600AB	8,864 9,268	ALUC850.JU	126,576	124,660	GFGC3750AB	7,096 7,221	ALUC900.AB	35,000	35,000	GFGC3900AB	5,250 5,620	ALUC950.JU	167,000	167,000	GFGC3900JU	130,000 130,000	ALUV650.AB	4,500	4,500	GFGC4050AB	4,304 4,680	ALUV850.AB	122,000	109,778	GFGC4200AB	3,807 3,820	BBAC2600JU	309,900	309,900	GFGC4200JU	39,000 38,841	BHIC100.AB	118,000	118,000	GFGC700.AB	1.629,000 1.629,000	BHIC200.AB	18,000	18,313	GFGV1300AB	0,280 0,280	BHIC200.JU	39,000	39,000	GFGV1350AB	0,290 0,390	BHIC26.0AB	170,000	174,000	GFGV1400AB	0,351 0,309	BHIC26.0JU	178,000	178,000	GFGV1450AB	0,560 0,555	BHIC90.0JU	143,000	143,000	GFGV1500AB	1,164 0,909	BYMC1200AG	230,000	230,000	GFGV1570AB	1,488 1,175	CECC440.JU	69,000	69,000	GFGV1640AB	1,814 1,691	COMC105.JU	17,777	17,777	GFGV1710AB	2,809 2,333	COMC108.AB	5,800	6,483	GFGV1780AB	3,741 3,488	COMC108.JU	12,000	12,000	GFGV1860AB	5,657 5,465	COMC113.AB	4,500	4,984	GFGV1860JU	15,000 15,000	COMC118.AB	3,351	3,430	GFGV1940AB	10,235 9,689	COMC123.AB	2,600	2,221	GFGV2020AB	20,234 17,541	COMC128.AB	2,300	2,181	GFGV2100AB	40,083 33,563	COMC128.JU	8,333	8,333	GFGV2200AB	76,920 63,352	COMC140.AB	0,998	0,870	GFGV2200JU	78,333 75,400	COMC140.AG	18,000	19,501	GFGV2300AB	122,305 101,414	COMC146.AB	0,800	0,807	GFGV2300JU	100,000 100,000	COMC152.AB	0,530	0,559	GFGV2400AB	177,573 151,609	COMC164.AB	0,500	0,502	GFGV2500AB	245,001 233,747	COMC39038A	59,000	59,000	GFGV2600AB	360,000 340,714	COMC60.0JU	52,000	52,000	GFGV2700AB	444,423 440,095	COMC65038A	35,000	34,507	GFGV2800AB	555,000 519,000	COMC74038A	25,000	25,000	GFGV2900AB	650,000 634,000	COMC77038A	24,000	23,667	GFGV3000AB	565,258 661,473	COMC78.0JU	39,000	39,000	GFGV700.AB	0,320 0,274	COMC81.0AB	24,000	24,000	GFGV800.AB	0,280 0,280	COMC90.0AB	13,800	14,125	PAMC1240AB	490,238 491,957	COMC93.0AB	10,100	10,100	PAMC1840AB	205,000 205,000	COMC99.0AB	8,000	8,601	PAMC1900AB	99,900 92,863	COMC99.0JU	21,000	20,987	PAMC2820AB	11,000 11,190	COMV102.AB	11,998	11,999	PAMV1720AB	100,000 100,000	COMV108.AB	16,000	15,783	TGNC1900AB	103,857 96,022	COMV81.0AB	0,410	0,399	TGNC2300JU	75,000 66,500	COMV90.0AB	2,250	2,094	TRAV1400AB	504,000 504,000	COMV96.0AB	5,000	5,000	TXAC1000AB	11,000 13,857	COMV99.0AB	7,500	8,210	TXAC1000AG	125,000 125,000	GFGC1200JU	1.327,000	1.403,580	TXAC1100AB	10,000 10,000	GFGC1640AB	771,874	789,010	TXAC850.AB	45,000 38,711	GFGC1710AB	654,480	654,480	TXAC900.AG	132,100 132,100	GFGC1780AB	646,442	658,221	TXAC950.AG	116,900 116,900	GFGC1860AB	565,000	565,714	TXAV750.AB	40,500 36,500	GFGC1940AB	510,000	510,000	TXAV800.AB	86,000 86,000	GFGC2020AB	425,868	451,342	UAOC42.0AB	6,300 6,167	GFGC2100AB	351,818	369,338	UAOC47.0MA	1,091 0,882	GFGC2200AB	285,136	310,717	YPFC16700A	3.300,000 3.300,000	GFGC2300AB	229,288	254,380	YPFC19700A	1.540,000 1.377,710	GFGC2300JU	443,566	458,375	YPFC21500A	690,000 707,368	GFGC2400AB	179,913	203,167	YPFC22400A	420,000 423,229	GFGC2400JU	424,000	427,273	YPFC23500A	200,220 285,674	GFGC2500AB	141,321	161,714	YPFC25700A	133,333 123,500	GFGC2600AB	113,263	128,696	YPFC26800A	90,333 87,979	GFGC2700AB	83,627	95,525	YPFV14800A	15,700 15,700	GFGC2700JU	335,000	335,000	YPFV18800A	1.000,000 1.000,000	GFGC2800AB	65,006	73,892	YPFV19700A	1.835,000 1.807,300
	PRECIO CIERRE	PRECIO PROM. PONDER.	PRECIO CIERRE	PRECIO PROM.																																																																																																																																																																																																																																																																																																																																																																		
A30C52000A	1.490,000	1.490,000	GFGC2900AB	51,240 58,928																																																																																																																																																																																																																																																																																																																																																																		
ALUC1000AB	10,000	9,625	GFGC3000AB	38,711 44,451																																																																																																																																																																																																																																																																																																																																																																		
ALUC13998A	5,190	5,003	GFGC3000AG	550,000 550,000																																																																																																																																																																																																																																																																																																																																																																		
ALUC500.AB	288,825	262,135	GFGC3000JU	210,000 224,562																																																																																																																																																																																																																																																																																																																																																																		
ALUC500.JU	395,000	395,000	GFGC3150AB	24,524 27,529																																																																																																																																																																																																																																																																																																																																																																		
ALUC750.AB	85,000	85,000	GFGC3300AB	15,508 17,619																																																																																																																																																																																																																																																																																																																																																																		
ALUC800.AB	55,000	55,000	GFGC3450AB	11,029 12,431																																																																																																																																																																																																																																																																																																																																																																		
ALUC850.AB	51,488	48,946	GFGC3600AB	8,864 9,268																																																																																																																																																																																																																																																																																																																																																																		
ALUC850.JU	126,576	124,660	GFGC3750AB	7,096 7,221																																																																																																																																																																																																																																																																																																																																																																		
ALUC900.AB	35,000	35,000	GFGC3900AB	5,250 5,620																																																																																																																																																																																																																																																																																																																																																																		
ALUC950.JU	167,000	167,000	GFGC3900JU	130,000 130,000																																																																																																																																																																																																																																																																																																																																																																		
ALUV650.AB	4,500	4,500	GFGC4050AB	4,304 4,680																																																																																																																																																																																																																																																																																																																																																																		
ALUV850.AB	122,000	109,778	GFGC4200AB	3,807 3,820																																																																																																																																																																																																																																																																																																																																																																		
BBAC2600JU	309,900	309,900	GFGC4200JU	39,000 38,841																																																																																																																																																																																																																																																																																																																																																																		
BHIC100.AB	118,000	118,000	GFGC700.AB	1.629,000 1.629,000																																																																																																																																																																																																																																																																																																																																																																		
BHIC200.AB	18,000	18,313	GFGV1300AB	0,280 0,280																																																																																																																																																																																																																																																																																																																																																																		
BHIC200.JU	39,000	39,000	GFGV1350AB	0,290 0,390																																																																																																																																																																																																																																																																																																																																																																		
BHIC26.0AB	170,000	174,000	GFGV1400AB	0,351 0,309																																																																																																																																																																																																																																																																																																																																																																		
BHIC26.0JU	178,000	178,000	GFGV1450AB	0,560 0,555																																																																																																																																																																																																																																																																																																																																																																		
BHIC90.0JU	143,000	143,000	GFGV1500AB	1,164 0,909																																																																																																																																																																																																																																																																																																																																																																		
BYMC1200AG	230,000	230,000	GFGV1570AB	1,488 1,175																																																																																																																																																																																																																																																																																																																																																																		
CECC440.JU	69,000	69,000	GFGV1640AB	1,814 1,691																																																																																																																																																																																																																																																																																																																																																																		
COMC105.JU	17,777	17,777	GFGV1710AB	2,809 2,333																																																																																																																																																																																																																																																																																																																																																																		
COMC108.AB	5,800	6,483	GFGV1780AB	3,741 3,488																																																																																																																																																																																																																																																																																																																																																																		
COMC108.JU	12,000	12,000	GFGV1860AB	5,657 5,465																																																																																																																																																																																																																																																																																																																																																																		
COMC113.AB	4,500	4,984	GFGV1860JU	15,000 15,000																																																																																																																																																																																																																																																																																																																																																																		
COMC118.AB	3,351	3,430	GFGV1940AB	10,235 9,689																																																																																																																																																																																																																																																																																																																																																																		
COMC123.AB	2,600	2,221	GFGV2020AB	20,234 17,541																																																																																																																																																																																																																																																																																																																																																																		
COMC128.AB	2,300	2,181	GFGV2100AB	40,083 33,563																																																																																																																																																																																																																																																																																																																																																																		
COMC128.JU	8,333	8,333	GFGV2200AB	76,920 63,352																																																																																																																																																																																																																																																																																																																																																																		
COMC140.AB	0,998	0,870	GFGV2200JU	78,333 75,400																																																																																																																																																																																																																																																																																																																																																																		
COMC140.AG	18,000	19,501	GFGV2300AB	122,305 101,414																																																																																																																																																																																																																																																																																																																																																																		
COMC146.AB	0,800	0,807	GFGV2300JU	100,000 100,000																																																																																																																																																																																																																																																																																																																																																																		
COMC152.AB	0,530	0,559	GFGV2400AB	177,573 151,609																																																																																																																																																																																																																																																																																																																																																																		
COMC164.AB	0,500	0,502	GFGV2500AB	245,001 233,747																																																																																																																																																																																																																																																																																																																																																																		
COMC39038A	59,000	59,000	GFGV2600AB	360,000 340,714																																																																																																																																																																																																																																																																																																																																																																		
COMC60.0JU	52,000	52,000	GFGV2700AB	444,423 440,095																																																																																																																																																																																																																																																																																																																																																																		
COMC65038A	35,000	34,507	GFGV2800AB	555,000 519,000																																																																																																																																																																																																																																																																																																																																																																		
COMC74038A	25,000	25,000	GFGV2900AB	650,000 634,000																																																																																																																																																																																																																																																																																																																																																																		
COMC77038A	24,000	23,667	GFGV3000AB	565,258 661,473																																																																																																																																																																																																																																																																																																																																																																		
COMC78.0JU	39,000	39,000	GFGV700.AB	0,320 0,274																																																																																																																																																																																																																																																																																																																																																																		
COMC81.0AB	24,000	24,000	GFGV800.AB	0,280 0,280																																																																																																																																																																																																																																																																																																																																																																		
COMC90.0AB	13,800	14,125	PAMC1240AB	490,238 491,957																																																																																																																																																																																																																																																																																																																																																																		
COMC93.0AB	10,100	10,100	PAMC1840AB	205,000 205,000																																																																																																																																																																																																																																																																																																																																																																		
COMC99.0AB	8,000	8,601	PAMC1900AB	99,900 92,863																																																																																																																																																																																																																																																																																																																																																																		
COMC99.0JU	21,000	20,987	PAMC2820AB	11,000 11,190																																																																																																																																																																																																																																																																																																																																																																		
COMV102.AB	11,998	11,999	PAMV1720AB	100,000 100,000																																																																																																																																																																																																																																																																																																																																																																		
COMV108.AB	16,000	15,783	TGNC1900AB	103,857 96,022																																																																																																																																																																																																																																																																																																																																																																		
COMV81.0AB	0,410	0,399	TGNC2300JU	75,000 66,500																																																																																																																																																																																																																																																																																																																																																																		
COMV90.0AB	2,250	2,094	TRAV1400AB	504,000 504,000																																																																																																																																																																																																																																																																																																																																																																		
COMV96.0AB	5,000	5,000	TXAC1000AB	11,000 13,857																																																																																																																																																																																																																																																																																																																																																																		
COMV99.0AB	7,500	8,210	TXAC1000AG	125,000 125,000																																																																																																																																																																																																																																																																																																																																																																		
GFGC1200JU	1.327,000	1.403,580	TXAC1100AB	10,000 10,000																																																																																																																																																																																																																																																																																																																																																																		
GFGC1640AB	771,874	789,010	TXAC850.AB	45,000 38,711																																																																																																																																																																																																																																																																																																																																																																		
GFGC1710AB	654,480	654,480	TXAC900.AG	132,100 132,100																																																																																																																																																																																																																																																																																																																																																																		
GFGC1780AB	646,442	658,221	TXAC950.AG	116,900 116,900																																																																																																																																																																																																																																																																																																																																																																		
GFGC1860AB	565,000	565,714	TXAV750.AB	40,500 36,500																																																																																																																																																																																																																																																																																																																																																																		
GFGC1940AB	510,000	510,000	TXAV800.AB	86,000 86,000																																																																																																																																																																																																																																																																																																																																																																		
GFGC2020AB	425,868	451,342	UAOC42.0AB	6,300 6,167																																																																																																																																																																																																																																																																																																																																																																		
GFGC2100AB	351,818	369,338	UAOC47.0MA	1,091 0,882																																																																																																																																																																																																																																																																																																																																																																		
GFGC2200AB	285,136	310,717	YPFC16700A	3.300,000 3.300,000																																																																																																																																																																																																																																																																																																																																																																		
GFGC2300AB	229,288	254,380	YPFC19700A	1.540,000 1.377,710																																																																																																																																																																																																																																																																																																																																																																		
GFGC2300JU	443,566	458,375	YPFC21500A	690,000 707,368																																																																																																																																																																																																																																																																																																																																																																		
GFGC2400AB	179,913	203,167	YPFC22400A	420,000 423,229																																																																																																																																																																																																																																																																																																																																																																		
GFGC2400JU	424,000	427,273	YPFC23500A	200,220 285,674																																																																																																																																																																																																																																																																																																																																																																		
GFGC2500AB	141,321	161,714	YPFC25700A	133,333 123,500																																																																																																																																																																																																																																																																																																																																																																		
GFGC2600AB	113,263	128,696	YPFC26800A	90,333 87,979																																																																																																																																																																																																																																																																																																																																																																		
GFGC2700AB	83,627	95,525	YPFV14800A	15,700 15,700																																																																																																																																																																																																																																																																																																																																																																		
GFGC2700JU	335,000	335,000	YPFV18800A	1.000,000 1.000,000																																																																																																																																																																																																																																																																																																																																																																		
GFGC2800AB	65,006	73,892	YPFV19700A	1.835,000 1.807,300																																																																																																																																																																																																																																																																																																																																																																		

OPERACIONES DE PASES Y CAUCIONES

Table with columns: TASA, MTO. CTDO., MTO. FUT., TASA, MTO. CTDO., MTO. FUT., TASA, MTO. CTDO., MTO. FUT. It contains multiple rows of financial data for various dates and currencies.

OPERACIONES DE PASES Y CAUCIONES

Table with columns: TASA, MTO. CTDO., MTO. FUT., TASA, MTO. CTDO., MTO. FUT., TASA, MTO. CTDO., MTO. FUT. It contains multiple columns of numerical data representing exchange rates and volumes for various operations.

OPERACIONES DE PASES Y CAUCIONES

TASA	MTO. CTDO.	MTO. FUT.	TASA	MTO. CTDO.	MTO. FUT.	TASA	MTO. CTDO.	MTO. FUT.	TASA	MTO. CTDO.	MTO. FUT.
11:33:01	89.900	903.736.624,480	905.964.768,560	11:41:05	89.900	308.144.900	308.904.710	11:47:39	90.030	3.632.235.190	3.641.194.370
11:33:06	90.000	990.000.000,000	992.441.095,890	11:41:09	90.000	2.391.000.000	2.396.895.620	11:47:39	90.040	2.939.595.450	2.946.846.980
11:33:07	89.900	292.383.686,210	293.104.552,180	11:41:09	89.900	2.823.875,040	2.830.837.250	11:47:39	90.050	122.320.380,360	122.622.159,820
11:33:12	90.000	1.003.050.226,000	1.005.523.500,540	11:41:12	90.000	479.109.165,730	480.290.530,790	11:47:40	90.030	5.201.338,230	5.214.167,720
11:33:18	89.900	514.647.262,250	515.916.114,500	11:41:12	89.900	2.742.326,660	2.749.087,810	11:47:44	90.010	2.450.119,400	2.456.161,740
11:33:24	90.000	7.050.000,000	7.067.383,560	11:41:16	90.000	900.000.000,000	902.219.178,080	11:47:46	90.050	500.000.000,000	501.233.561,640
11:33:28	89.900	1.829.581.855,170	1.834.092.651,640	11:41:16	89.900	1.306.856,630	1.310.078,660	11:47:47	90.010	1.030.128,940	1.032.669,290
11:33:46	90.000	990.000.000,000	992.181.095,890	11:41:18	90.000	271.353.101,000	272.022.190,840	11:47:47	90.050	1.000.000.000,000	1.002.467.123,270
11:33:48	89.900	63.949.458,050	64.107.124,130	11:41:18	89.900	7.607.994,660	7.626.752,340	11:47:48	90.010	595.271,230	596.339,190
11:33:53	89.900	4.852.798,180	4.864.761,320	11:41:26	90.000	455.421.415,000	456.544.371,910	11:47:52	90.020	1.849.511,800	1.854.073,250
11:33:59	89.900	10.507.000,000	10.532.904,790	11:41:27	89.900	1.759.334,490	1.763.672,090	11:47:53	90.030	968,040	970,430
11:33:59	89.900	24.605.685,520	24.666.343,590	11:41:28	90.000	23.664.076,470	23.722.426,250	11:47:53	90.050	15.431.201,960	15.469.272,640
11:34:02	89.900	1.976.611,730	1.981.483,940	11:41:30	89.900	12.131.246,300	12.161.155,640	11:47:53	90.020	1.895.985,890	1.900.661,960
11:34:04	89.900	42.919.900,000	43.025.706,370	11:41:31	90.000	934.939.409,430	937.244.739,490	11:47:55	90.050	206.240,000	206.748,820
11:34:05	89.900	898.585,870	900.800,820	11:41:32	89.900	704.646,990	706.384,190	11:47:56	90.020	4.682.389,450	4.697.837,630
11:34:05	89.900	3.370.000,000	3.378.307,750	11:41:36	90.000	220.911.228,000	221.458.946,620	11:48:04	90.050	502.131.267,950	503.370.087,690
11:34:06	89.900	20.633,990	20.684,250	11:41:37	89.900	1.279.711,060	1.282.866,160	11:48:05	90.020	500.965,180	502.200,710
11:34:10	89.900	10.515.374,390	10.541.296,950	11:41:38	89.900	1.565.339,220	1.569.199,100	11:48:05	90.050	500.000.000,000	501.233.561,640
11:34:10	89.900	93.639.024,960	932.639.024,960	11:41:40	89.900	266.528,990	267.186,110	11:48:06	90.020	10.371.378,950	10.396.957,900
11:34:15	89.900	10.553.600,000	10.579.616,800	11:41:40	90.000	79.244.909,010	79.440.307,420	11:48:11	90.050	23.054.822,000	23.111.701,090
11:34:16	89.900	1.011.202.121,020	1.013.694.665,000	11:41:41	89.980	4.330.601,100	4.341.279,920	11:48:13	90.020	450.006.878,560	451.116.731,150
11:34:33	89.980	808.666.940,090	810.660.470,260	11:41:44	89.900	560.926,830	562.300,780	11:48:17	90.050	528.476.073,000	529.779.888,630
11:34:34	89.900	18.397.180,250	18.428.852,640	11:41:49	89.900	920.194.164,160	922.581.072,700	11:48:19	90.030	1.840.482,660	1.843.525,880
11:34:36	89.900	848.348.036,720	850.439.621,360	11:41:46	89.980	22.250.300,710	22.305.152,280	11:48:24	90.050	445.217.613,000	446.310.019,740
11:34:37	90.000	23.733.000,000	23.791.519,730	11:41:47	89.900	18.400,000	18.445,360	11:48:25	90.020	21.072.390,740	21.124.361,600
11:34:39	89.900	3.100.000,000	3.107.641,290	11:41:48	89.980	30.829.760,910	30.905.762,600	11:48:34	90.050	394.506,000	395.479,290
11:34:40	89.900	16.098.219,530	16.137.909,360	11:41:54	89.900	256.815,000	257.448,710	11:48:37	90.020	4.691.099,150	4.702.668,810
11:34:45	89.900	46.445.309,900	46.560.389,790	11:41:54	89.980	1.599.321,920	1.603.264,810	11:48:45	90.030	126.879.291,590	127.192.248,910
11:34:52	89.980	1.349.695,050	1.353.022,320	11:42:04	89.900	2.427.932,000	2.433.918,010	11:48:52	90.040	354.045,020	355.411,770
11:34:54	89.900	257.749.780,250	261.884.020,640	11:42:05	89.980	907.581,880	912.565,290	11:48:53	90.050	633.131.267,950	635.604.311,770
11:34:54	90.000	953.529.146,320	955.880.314,080	11:42:10	89.900	83.765.147,520	83.971.668,770	11:48:53	90.030	2.309.011,030	2.314.706,380
11:34:54	89.900	2.807.304,950	2.814.225,530	11:42:31	90.000	16.664.722,000	16.705.813,100	11:48:58	90.050	1.980.000.000,000	1.984.884.904,120
11:34:58	89.900	12.559.401,570	12.590.359,640	11:42:31	89.900	8.614.264,420	8.635.502,710	11:48:58	90.030	77,480	77,670
11:35:02	90.000	990.000.000,000	992.441.095,870	11:42:38	90.000	7.557.001,350	7.575.635,010	11:48:58	90.050	2.970.000.000,000	2.977.327.356,170
11:35:06	89.900	859.036.664,610	861.154.131,140	11:42:41	89.900	18.497.877,230	18.543.483,380	11:48:59	90.030	548.299,220	549.651,640
11:35:10	90.000	3.036.000,000	3.043.486,020	11:42:55	90.000	28.584.577,000	28.655.039,470	11:48:59	90.050	500.000.000,000	501.233.561,640
11:35:11	89.900	42.224.769.650	42.388.850,250	11:42:56	89.900	42.581.097,770	42.634.869,890	11:49:01	90.030	1.868.572,620	1.873.181,080
11:35:13	89.980	484.983.270	486.178,850	11:42:56	90.000	900.000.000,000	902.219.178,090	11:49:01	90.020	1.868.572,620	1.873.181,080
11:35:14	90.000	1.130.675.902,730	1.133.463.870,710	11:42:56	89.900	4.946.619,460	4.958.815,250	11:49:01	90.010	168.374.751,610	168.789.968,360
11:35:23	89.900	13.199.435,220	13.231.970,920	11:42:59	90.000	26.352.930,320	26.417.910,150	11:49:05	90.050	500.000.000,000	501.233.561,640
11:35:26	89.980	8.764.199,890	8.785.805,450	11:43:00	89.900	18.326.118,400	18.326.190,120	11:49:05	90.010	490.000,000	491.208,360
11:35:29	90.000	900.000.000,000	902.219.178,080	11:43:09	90.000	500.000.000,000	501.232.876,720	11:49:06	90.050	23.981.921,010	24.041.087,370
11:35:30	89.980	87.619.510	87.835,510	11:43:10	89.900	62.515.514,200	62.669.649,910	11:49:09	90.010	1.466.495,710	1.470.112,130
11:35:30	90.000	990.000.000,000	992.441.095,900	11:43:11	90.000	1.490.000.000,000	1.493.673.972,610	11:49:11	90.050	990.000.000,000	992.442.452,050
11:35:31	89.980	40.004.884,880	40.103.905,140	11:43:11	89.900	2.819.657,680	2.824.669,400	11:49:11	90.030	1.533.275,000	1.538.282,420
11:35:32	90.000	1.002.924.066,880	1.005.397.030,330	11:43:18	90.000	487.485.049,560	488.687.074,990	11:49:12	90.050	1.490.000.000,000	1.493.673.972,610
11:35:33	89.980	46.572.363,870	46.687.174,310	11:43:18	89.900	575.481,570	576.900,410	11:49:12	90.030	40.000,000	40.098,660
11:35:47	89.900	4.560.308,880	4.571.552,230	11:43:18	90.000	795.912.668,680	797.875.193,070	11:49:12	90.050	989.960.000,000	992.402.353,370
11:35:47	90.000	985.439.691,120	987.869.542,420	11:43:28	89.900	14.750.764,200	14.787.131,710	11:49:12	90.010	203.000,000	203.500,600
11:35:48	89.900	4.570.931,850	4.582.200,140	11:43:32	90.000	500.000.000,000	501.232.876,710	11:49:12	90.030	400.292,780	401.280,130
11:35:52	89.900	403.591.889,900	404.586.716,260	11:43:33	89.900	9.934,380	9.934.958,870	11:49:12	90.050	1.979.590.770,220	1.984.483.623,760
11:35:58	89.900	4.186.828.540	4.193.800,320	11:43:33	90.000	500.000.000,000	501.232.876,710	11:49:12	90.030	1.868.572,620	1.873.181,080
11:36:01	90.000	1.814.272.713,630	1.818.746.262,780	11:43:40	89.900	686.953,000	688.646,670	11:49:16	90.050	517.593.513,000	518.870.480,010
11:36:12	90.010	2.099.012,370	2.104.188,600	11:43:41	90.000	45.637.445,990	45.749.976,680	11:49:17	90.010	36.766.156,510	36.856.822,860
11:36:13	90.000	166.135.728,670	166.135.928,990	11:43:43	89.900	39.605.573,670	39.703.220.040	11:49:21	90.030	455.397,690	456.520.960
11:36:15	89.980	61.670.173,350	61.822.202,990	11:43:45	89.980	29.316.440,950	29.388.711,990	11:49:21	90.050	499.544.602,310	500.777.040,340
11:36:24	90.000	421.352.910,000	422.391.862,370	11:43:53	89.900	6.785.346,080	6.802.075,120	11:49:22	90.010	6.869.068,340	6.891.068,340
11:36:26	89.980	2.203.462,540	2.208.994,530	11:44:01	90.000	579.036.430,660	580.464.191,740	11:49:26	90.050	990.000.000,000	992.442.452,050
11:36:30	89.900	65.071.915,000	65.231.447,790	11:44:02	90.000	19.439.384,790	19.451.196,400	11:49:26	90.030	1.100.246,830	1.104.246,830
11:36:33	89.900	7.636.902,470	7.655.729,010	11:44:14	90.000	364.000.000,000	364.897.534,240	11:49:26	90.050	2.970.000.000,000	2.977.327.356,170
11:36:38	89.900	2.328.561,860	2.334.302,880	11:44:14	89.900	716.714,170	718.481,210	11:49:27	90.010	1.798.201,530	1.802.635,940
11:36:43	90.000	100.000.000,000	100.246.675,340	11:44:18	90.000	679.036.430,660	680.710.767,070	11:49:27	90.050	1.490.000.000,000	1.493.673.972,610
11:36:43	89.900	6.065.979,580	6.080.935,110	11:44:31	89.900	5.185.497,010	5.198.282.610	11:49:29	90.010	336.343.867,810	337.173.301,000
11:36:44	89.980	318.223.559,710	319.008.046,190	11:44:38	90.000	6.024.806,740	6.039.662,420	11:49:35	90.040	4	

OPERACIONES DE PASES Y CAUCIONES

Table with columns: TASA, MTO. CTDO., MTO. FUT., TASA, MTO. CTDO., MTO. FUT., TASA, MTO. CTDO., MTO. FUT. It contains multiple columns of numerical data representing market operations.

OPERACIONES DE PASES Y CAUCIONES

Table with columns: TASA, MTO. CTDO., MTO. FUT., TASA, MTO. CTDO., MTO. FUT., TASA, MTO. CTDO., MTO. FUT. It contains multiple columns of numerical data representing market operations.

OPERACIONES DE PASES Y CAUCIONES

Table with 9 columns: TASA, MTO. CTDO., MTO. FUT., TASA, MTO. CTDO., MTO. FUT., TASA, MTO. CTDO., MTO. FUT. It contains multiple rows of financial data for various operations.

OPERACIONES DE PASES Y CAUCIONES

Table with columns: TASA, MTO. CTDO., MTO. FUT., TASA, MTO. CTDO., MTO. FUT., TASA, MTO. CTDO., MTO. FUT. It contains multiple columns of numerical data representing market operations.

OPERACIONES DE PASES Y CAUCIONES

Table with columns: TASA, MTO. CTDO., MTO. FUT., TASA, MTO. CTDO., MTO. FUT., TASA, MTO. CTDO., MTO. FUT. It contains multiple columns of numerical data representing market operations.

OPERACIONES DE PASES Y CAUCIONES

Table with columns: TASA, MTO. CTDO., MTO. FUT., TASA, MTO. CTDO., MTO. FUT., TASA, MTO. CTDO., MTO. FUT. It contains multiple columns of financial data for various operations.

OPERACIONES DE PASES Y CAUCIONES

Table with columns: TASA, MTO. CTDO., MTO. FUT., TASA, MTO. CTDO., MTO. FUT., TASA, MTO. CTDO., MTO. FUT. It contains multiple rows of numerical data representing exchange rates and financial operations.

OPERACIONES DE PASES Y CAUCIONES

Table with columns: TASA, MTO. CTDO., MTO. FUT., TASA, MTO. CTDO., MTO. FUT., TASA, MTO. CTDO., MTO. FUT. It contains multiple columns of numerical data representing market operations.

OPERACIONES DE PASES Y CAUCIONES

Table with 9 columns: TASA, MTO. CTDO., MTO. FUT., TASA, MTO. CTDO., MTO. FUT., TASA, MTO. CTDO., MTO. FUT. It contains 120 rows of data representing financial operations and guarantees.

OPERACIONES DE PASES Y CAUCIONES

Table with columns: TASA, MTO. CTDO., MTO. FUT., TASA, MTO. CTDO., MTO. FUT., TASA, MTO. CTDO., MTO. FUT. It contains multiple columns of numerical data representing market operations.

OPERACIONES DE PASES Y CAUCIONES

Table with columns: TASA, MTO. CTDO., MTO. FUT., TASA, MTO. CTDO., MTO. FUT., TASA, MTO. CTDO., MTO. FUT. It contains multiple columns of numerical data representing market operations.

OPERACIONES DE PASES Y CAUCIONES

Table with columns: TASA, MTO. CTDO., MTO. FUT., TASA, MTO. CTDO., MTO. FUT., TASA, MTO. CTDO., MTO. FUT. It contains multiple columns of numerical data representing market operations.

OPERACIONES DE PASES Y CAUCIONES

Table with columns: TASA, MTO. CTDO., MTO. FUT., TASA, MTO. CTDO., MTO. FUT., TASA, MTO. CTDO., MTO. FUT. It contains multiple rows of financial data across various dates and times, detailing exchange rates and volumes.

OPERACIONES DE PASES Y CAUCIONES

Table with columns: TASA, MTO. CTDO., MTO. FUT., TASA, MTO. CTDO., MTO. FUT., TASA, MTO. CTDO., MTO. FUT. It contains multiple columns of numerical data representing market operations.

OPERACIONES DE PASES Y CAUCIONES

Table with columns: TASA, MTO. CTDO., MTO. FUT., TASA, MTO. CTDO., MTO. FUT., TASA, MTO. CTDO., MTO. FUT. and 6 empty columns. Rows list financial data for various dates and values.

OPERACIONES DE PASES Y CAUCIONES

Table with columns: TASA, MTO. CTDO., MTO. FUT., TASA, MTO. CTDO., MTO. FUT., TASA, MTO. CTDO., MTO. FUT. It contains multiple columns of numerical data representing market operations.

INDICES SECTORIALES DE S&P BYMA del día de la fecha

Indice	Denominación	Cierre/día	Cierre anterior	Var.%
SPBYCAP	S&P BYMA Construcción	19.799,610	20.571,280	-3,750
SPBYCDAP	S&P BYMA CEDEAR Index	14.177,830	14.485,780	-2,130
SPBYIGAP	S&P BYMA Ingenius Index	12.882,410	13.483,170	-4,460
SPBYMAIG10	S&P BYMA Energía	34.519,520	35.959,270	-4,000
SPBYMAIG15	S&P BYMA Bs Intermedios	37.214,870	38.510,100	-3,360
SPBYMAIG20	S&P BYMA Ind y Bs de Cap	31.854,490	33.408,740	-4,650
SPBYMAIG25	S&P BYMA Cons No Esencial	36.866,540	39.708,710	-7,160
SPBYMAIG30	S&P BYMA Consumo Masivo	42.740,360	44.693,540	-4,370
SPBYMAIG40	S&P BYMA Serv Financieros	22.384,980	23.543,070	-4,920
SPBYMAIG50	S&P BYMA Telecomunicación	18.882,230	20.134,780	-6,220
SPBYMAIG55	S&P BYMA Serv Públicos	29.400,260	30.698,580	-4,230
SPBYMAIG60	S&P BYMA Bienes Raíces	29.455,110	30.678,250	-3,990
SPBYUEAP	S&P BYMA Energía y Servicios Públicos	35.060,900	36.554,070	-4,080

PRÉSTAMO DE TÍTULOS POR VENCIMIENTO DEL DIA DE LA FECHA

Especie	Plazo	Fecha	Tasa Promedio	Cantidad Operac,	Cantidad	Valor Títulos
BBD	1	12/03/24	3,000	3	1.635,000	4.776.227,530
BITF	1	12/03/24	3,000	1	100,000	1.384.163,760
CO21D	1	12/03/24	3,000	1	150.000,000	102.743.443,970
DICP	1	12/03/24	3,000	1	1.440,000	398.912,780
PNDCO	1	12/03/24	3,000	1	39.000,000	43.683.590,140
RBLX	1	12/03/24	3,000	1	10,000	209.997,260
XLE	1	12/03/24	3,000	1	28,000	1.289.982,020

PRÉSTAMO DE TÍTULOS POR ESPECIE DEL DIA DE LA FECHA

Especie	Total Negociado	Valor Títulos	Cantidad Operac,
BBD	1.635,000	4.776.227,530	3
BITF	100,000	1.384.163,760	1
CO21D	150.000,000	102.743.443,970	1
DICP	1.440,000	398.912,780	1
PNDCO	39.000,000	43.683.590,140	1
RBLX	10,000	209.997,260	1
XLE	28,000	1.289.982,020	1

BANCO DE LA NACIÓN ARGENTINA
COTIZACIONES DE DIVISAS EN EL MERCADO LIBRE DE CAMBIOS AL CIERRE DE LAS OPERACIONES DEL DÍA DE LA FECHA

DIVISAS	TIPO COMPRADOR	TIPO VENDEDOR
	\$	\$
Dolar U,S,A	845,0000	848,0000
Libra Esterlina	1.082,2760	1.088,6624
Euro	922,3175	927,7120
Franco Suizos *	96.158,8341	96.631,5044
YENES *	574,7392	577,7392
Dolares Canadienses *	62.636,0250	62.948,7103
Coronas Danesas *	12.357,7064	12.485,1787
Coronas Noruegas *	8.053,3157	8.163,6453
Coronas Suecas *	8.220,8944	8.334,4683
Yuan *	11.508,0249	12.083,4262
Dolar Australiano	557,2775	560,9520

COTIZACIÓN DOLAR BILLETE

Dolar USA	827,0000	867,0000
(*) Cotización cada 100 unidades		

SOCIEDADES QUE EN LA FECHA COTIZARON SUS ACCIONES Y SE ENCUENTRAN EN "NEGOCIACION CON ADVERTENCIAS ESPECIALES"

Sociedad	Motivo
PATR	(A.E.)RL-Art.39-Inc.b), Nro.3
ROSE	(A.E.)RL-Art.39-Inc.b), Nro.3, Nro.5
URBA	(A.E.)RL-Art.39-Inc.d), Nro.3, Nro.1-d)
POLL	(A.E.)RL-Art.39-Inc.d), Nro.3, Nro.1-d)

BOLSA DE COMERCIO DE BUENOS AIRES

TRIBUNAL DE ARBITRAJE GENERAL DE LA
BOLSA DE COMERCIO DE BUENOS AIRES

HORARIO DE ATENCION AL PUBLICO
Lunes a Viernes de 13:00 hs. A 18:00 hs.

BOLSA DE COMERCIO
DE BUENOS AIRESTRIBUNAL DE ARBITRAJE GENERAL
DE LA BOLSA DE COMERCIO DE BUENOS AIRES

HORARIO DE ATENCION AL PUBLICO
de Lunes a Viernes de 13:00 hs. A 18:00 hs

Boletín Diario de la Bolsa de Comercio de Buenos Aires

Table with multiple columns containing financial data, including stock prices, exchange rates, and market indices. The table is organized into several sections, each with a header (e.g., AL35, AL30, AL41) and a list of values. Some sections include sub-headers like '48hs.' or '24hs.' indicating different time periods or market states. The data is presented in a dense, grid-like format typical of financial market reports.

Table with multiple columns containing numerical data, likely representing market prices or exchange rates. Includes various codes and sub-sections like BP87D, BP97C, etc.

Table with multiple columns containing financial data, including stock prices, volume, and market indices. The table is organized into several sections, each with a header indicating the index or instrument (e.g., GD35C, GD38C, GD41C, GD42C, GD43C, GD44C, GD45C, GD46C, GD47C, GD48C, GD49C, GD50C, GD51C, GD52C, GD53C, GD54C, GD55C, GD56C, GD57C, GD58C, GD59C, GD60C, GD61C, GD62C, GD63C, GD64C, GD65C, GD66C, GD67C, GD68C, GD69C, GD70C, GD71C, GD72C, GD73C, GD74C, GD75C, GD76C, GD77C, GD78C, GD79C, GD80C, GD81C, GD82C, GD83C, GD84C, GD85C, GD86C, GD87C, GD88C, GD89C, GD90C, GD91C, GD92C, GD93C, GD94C, GD95C, GD96C, GD97C, GD98C, GD99C, GD100C). Each section contains rows of data with columns for price, volume, and other financial metrics.

Table with multiple columns containing financial data, including company names (e.g., P Cierre, Inm.), values, and dates. The table is organized into several vertical sections, each with a header indicating a specific category or company group.

Table with multiple columns containing financial data, including codes (e.g., 144627, 160132), company names (e.g., LUCAO, LECOA, LICSO), and numerical values. The table is organized into several vertical sections.

Table with multiple columns containing financial data, including stock prices and exchange rates for various companies and currencies.

Table with multiple columns containing financial data, including stock prices and exchange rates for various companies and currencies.

Table with multiple columns containing financial data, including stock prices and exchange rates for various companies and currencies.

Table with multiple columns containing financial data, including stock prices and exchange rates for various companies and currencies.

Table with multiple columns containing financial data, including stock prices and exchange rates for various companies and currencies.

TITULOS DE DEUDA

CERTIFICADOS DE PARTICIPACION

CÁMARA ARGENTINA DE FONDOS COMUNES DE INVERSIÓN (Valor de las Cuotapartes) VALORES SUJETOS A REVISIÓN

Table with columns: Fondo de Inversión, Clasificación (Mon, Reg, Hor), Fecha, Valor (mil cuotas partes) (Actual, Anterior, Variac. %, Reexp. Pesos), Variación cuota parte %, Cant. cuotas partes, Patrimonio Actual. The table lists various investment funds and their performance metrics.

CÁMARA ARGENTINA DE FONDOS COMUNES DE INVERSIÓN (Valor de las Cuotapartes)
VALORES SUJETOS A REVISIÓN

Table with columns: Fondo de Inversión, Clasificación, Fecha, Valor (mil cuotas partes), Variación cuota parte %, Cant. cuotas partes, Patrimonio. Includes rows for various investment funds like Alpha Ahorro, Argenfunds, Balanz Capital, etc.

CÁMARA ARGENTINA DE FONDOS COMUNES DE INVERSIÓN (Valor de las Cuotapartes) VALORES SUJETOS A REVISIÓN

Table with columns: Fondo de Inversión, Clasificación (Mon, Reg, Hor), Fecha, Valor (mil cuotas) (Actual, Anterior, Variac. %, Reexp. Pesos), Variación cuota parte %, Cant. cuotas partes (Actual, Actual), Patrimonio. Rows list various investment funds like IAM Renta Plus, IEB Ahorro Plus, etc.

CÁMARA ARGENTINA DE FONDOS COMUNES DE INVERSIÓN (Valor de las Cuotapartes) VALORES SUJETOS A REVISIÓN

Table with columns: Fondo de Inversión, Clasificación (Mon, Reg, Hor), Fecha, Valor (Actual, Anterior, Variac., Reexp.), Variación cuotaparte %, Cant. cuotapartes, Patrimonio. Contains multiple rows for various investment funds.

CÁMARA ARGENTINA DE FONDOS COMUNES DE INVERSIÓN (Valor de las Cuotapartes) VALORES SUJETOS A REVISIÓN

Table with columns: Fondo de Inversión, Clasificación (Mon, Reg, Hor), Fecha, Valor (mil cuotas) (Actual, Anterior, Variac. %, Reexp. Pesos), Variación cuota parte %, and Patrimonio (Actual). Rows list various investment funds like Balanz Performance XI, Bull Market Renta Fija, etc.

CÁMARA ARGENTINA DE FONDOS COMUNES DE INVERSIÓN (Valor de las Cuotapartes) VALORES SUJETOS A REVISIÓN

Table with columns: Fondo de Inversión, Clasificación (Mon, Reg, Hor), Fecha, Valor (mil cuotasaptes) (Actual, Anterior, Variac., Reexp. Pesos), Variación cuotaaparte % (29/02/24, 29/12/22, 28/02/23), Cant. cuotasaptes (Actual), Patrimonio (Actual). Rows list various investment funds like Gainvest, Galileo, IAM, etc.

CÁMARA ARGENTINA DE FONDOS COMUNES DE INVERSIÓN (Valor de las Cuotapartes)
VALORES SUJETOS A REVISIÓN

Table with columns: Fondo de Inversión, Clasificación (Mon, Reg, Hor), Fecha, Valor (mil cuotas), Variación cuota parte %, Cant. cuotas, Patrimonio. Rows list various investment funds like Schroder Pessos, Super Bonos, and others with their respective metrics.

CÁMARA ARGENTINA DE FONDOS COMUNES DE INVERSIÓN (Valor de las Cuotapartes) VALORES SUJETOS A REVISIÓN

Table with columns: Fondo de Inversión, Clasificación (Mon, Reg, Hor), Fecha, Valor (mil cuotas) (Actual, Anterior, Variac. %, Reexp. Pesos), Variación cuota parte %, Cant. cuotas partes, Patrimonio Actual. Rows list various investment funds like Consultatio Liquidez Ley 27260, Delta Ahorro Plus, etc.

CÁMARA ARGENTINA DE FONDOS COMUNES DE INVERSIÓN (Valor de las Cuotapartes) VALORES SUJETOS A REVISIÓN

Table with columns: Fondo de Inversión, Clasificación (Mon, Reg, Hor), Fecha, Valor (mil cuotas partes) (Actual, Anterior, Variac. %, Reexp. Pesos), Variación cuotas parte (29/02/24, 29/12/23, 28/02/23), Cant. cuotas partes (Actual, Actual), Patrimonio (Actual). Rows list various investment funds like Toronto Trust, Zofingon Soberano, and others.

CÁMARA ARGENTINA DE FONDOS COMUNES DE INVERSIÓN (Valor de las Cuotapartes) VALORES SUJETOS A REVISIÓN

Table with columns: Fondo de Inversión, Clasificación, Fecha, Valor (mil cuotas partes), Variación cuota parte %, Cant. cuotas partes, Patrimonio. The table lists various investment funds and their performance metrics across different dates.

CÁMARA ARGENTINA DE FONDOS COMUNES DE INVERSIÓN (Valor de las Cuotapartes) VALORES SUJETOS A REVISIÓN

Table with columns: Fondo de Inversión, Clasificación (Mon, Reg, Hor), Fecha, Valor (mil cuotas partes) (Actual, Anterior, Variac. %, Reexp. Pesos), Variación cuota parte %, Cant. cuotas partes, Patrimonio Actual. Rows list various investment funds like Balanz Renta Fija Estrategica, Compas Rent Mixta, etc.

CÁMARA ARGENTINA DE FONDOS COMUNES DE INVERSIÓN (Valor de las Cuotapartes) VALORES SUJETOS A REVISIÓN

Table with columns: Fondo de Inversión, Clasificación, Fecha, Valor (mil cuotas partes), Variación cuota parte %, Cant. cuotas partes, Patrimonio. Rows list various funds like Gaiinvest Global V, Galileo Multimercado, etc., with their respective metrics.

CÁMARA ARGENTINA DE FONDOS COMUNES DE INVERSIÓN (Valor de las Cuotapartes) VALORES SUJETOS A REVISIÓN

Table with columns: Fondo de Inversión, Clasificación (Mon, Reg, Hor), Fecha, Valor (mil cuotas partes) (Actual, Anterior, Variac. %, Reexp. Pesos), Variación cuota parte %, Cant. cuotas partes, Patrimonio Actual. The table lists numerous investment funds and their performance metrics as of 11/03/24.

CÁMARA ARGENTINA DE FONDOS COMUNES DE INVERSIÓN (Valor de las Cuotapartes) VALORES SUJETOS A REVISIÓN

Table with columns: Fondo de Inversión, Clasificación (Mon, Reg, Hor), Fecha, Valor (mil cuotas) (Actual, Anterior, Variac. %, Reexp. Pesos), Variación cuota parte % (29/02/24, 29/12/22, 28/02/23), Cant. cuotas partes, Patrimonio Actual. Rows list various investment funds like First Abierto Pymes, Fundcorp Capital, etc.

CÁMARA ARGENTINA DE FONDOS COMUNES DE INVERSIÓN (Valor de las Cuotapartes)
VALORES SUJETOS A REVISIÓN

Table with columns: Fondo de Inversión, Clasificación, Fecha, Valor (mil cuotapartes), Variación cuotaparte %, Cant. cuotapartes, Patrimonio. Includes various fund names like 'de la Infra. y la Econ. Real - Clase A', 'Retorno Total Peso Argentina', 'Galileo Argentina - Clase A', etc.

CÁMARA ARGENTINA DE FONDOS COMUNES DE INVERSIÓN (Valor de las Cuotapartes) VALORES SUJETOS A REVISIÓN

Table with 15 columns: Fondo de Inversión, Clasificación (Mon, Reg, Hor), Fecha, Valor (mil cuotas partes) (Actual, Anterior, Variac. %, Reexp. Pesos), Variación cuotas parte (29/02/24, 29/12/22, 28/02/23), Cant. cuotas partes (Actual), and Patrimonio (Actual). Rows list various fund investments like Delta Performance, Mercado de Dinero Peso Argentina, etc.

CÁMARA ARGENTINA DE FONDOS COMUNES DE INVERSIÓN (Valor de las Cuotapartes) VALORES SUJETOS A REVISIÓN

Table with columns: Fondo de Inversión, Clasificación, Fecha, Valor (mil cuotas partes), Variación cuota parte %, Cant. cuotas partes, Patrimonio. Includes various fund names like Quinquela Pesos, Super Ahorro Plus, etc.

(*) Determinación del valor de la cuota parte, rescates y/o suscripciones suspendidos.
(**) Líquidez sujeta a reprogramación BCRA.
(***) Pago en especies previa autorización de la CNV.
P/E en especies.

Advertencia: "Los rendimientos atribuidos en el informe a los distintos Fondos han sido calculados sin tener en consideración los pagos de distribución de utilidades que pudieran haber ocurrido"

OPCIONES - SERIES HABILITADAS
TITULOS PRIVADOS - CEDEAR - INDICE MERVAL - TITULOS PUBLICOS Y OBLIGACIONES NEGOCIABLES COMPRA (C) Y VENTA (V)
(Vtos. Titulos Renta Variable e INDICES MERVAL y M.AR) 15/03/24 - 19/04/24 - 19/06/24 - 16/08/24)
(Vtos. Titulos Renta Fija: (25/03/24 - 26/04/24 - 29/05/24)
ULTIMO DIA PARA EJERCER: EL DIA HABIL ANTERIOR A LA FECHA DE VENCIMIENTO

1.— Indica la especie. En este caso: Edenor
2.— Establece el tipo de Opción
C = Compra / V = Venta

3.— Indica el precio de ejercicio **Ej: EDN C/V** **1300 FE/MA/AB/JU**
4.— Marca el mes de vencimiento de la Serie **1 2 3 4**
En el ejemplo: FE/MA/AB /JU **Febrero - Marzo - Abril - Junio**

ALUAR (0007)
LOTE V\$N 100
 ALU C/V 500, MA/AB/JU/AG
 ALU C/V 550, MA/AB/JU/AG
 ALU C/V 600, MA/AB/JU/AG
 ALU C/V 650, MA/AB/JU/AG
 ALU C/V 700, MA/AB/JU/AG
 ALU C/V 750, MA/AB/JU/AG
 ALU C/V 800, MA/AB/JU/AG
 ALU C/V 850, MA/AB/JU/AG
 ALU C/V 900, MA/AB/JU/AG
 ALU C/V 950, MA/AB/JU/AG
 ALU C/V 1000 MA/AB/JU/AG
 ALU C/V 10498 A
 ALU C/V 1050 MA/JU/AG
 ALU C/V 1100 MA/AB/JU/AG
 ALU C/V 1150 MA/AB/JU/AG
 ALU C/V 11998 A
 ALU C/V 1200 MA/JU/AG
 ALU C/V 12498 A
 ALU C/V 1300 JU
 ALU C/V 1350 AB
 ALU C/V 13998 A

BANCO BBVA ARG. (0094)
LOTE V\$N 100
 BBA C/V 1240 AB
 BBA C/V 2000 MA/AB/JU/AG
 BBA C/V 2100 MA/AB/JU/AG
 BBA C/V 2200 MA/AB/JU/AG
 BBA C/V 2300 MA/AB/JU/AG
 BBA C/V 2400 MA/AB/JU/AG
 BBA C/V 2500 MA/AB/JU/AG
 BBA C/V 2600 MA/AB/JU/AG
 BBA C/V 2700 JU
 BBA C/V 2800 JU

BANCO MACRO (0111)
LOTE V\$N 100
 BMA C/V 2100 AB
 BMA C/V 2500 JU
 BMA C/V 2700 JU
 BMA C/V 3400 JU
 BMA C/V 3600 MA/AB/JU/AG
 BMA C/V 3800 MA/AB/JU/AG
 BMA C/V 4000 MA/AB/JU/AG
 BMA C/V 4200 MA/AB/JU/AG
 BMA C/V 4400 MA/AB/JU/AG
 BMA C/V 4600 MA/AB/JU/AG
 BMA C/V 4800 MA/AB/JU/AG
 BMA C/V 5000 MA/AB/JU/AG

BYMA (30038)
LOTE V\$N 100
 BYM C/V 720, AB
 BYM C/V 880, MA/AB/JU/AG
 BYM C/V 920, MA/AB/JU/AG
 BYM C/V 960, MA/AB/JU/AG
 BYM C/V 1000 MA/AB/JU/AG
 BYM C/V 1050 MA/AB/JU/AG
 BYM C/V 1100 MA/AB/JU/AG
 BYM C/V 1150 MA/AB/JU/AG
 BYM C/V 1200 MA/AB/JU/AG
 BYM C/V 1300 MA/AB/JU/AG
 BYM C/V 1600 AB

CENTRAL PUERTO (0322)
LOTE V\$N 100
 CEP C/V 99425 A
 CEP C/V 600, MA/AB/JU/AG
 CEP C/V 700, MA/AB/JU/AG
 CEP C/V 800, MA/AB/JU/AG
 CEP C/V 900, MA/AB/JU/AG
 CEP C/V 1000 MA/AB/JU/AG

CEP C/V 1100 MA/AB/JU/AG
 CEP C/V 1200 MA/AB/JU/AG
 CEP C/V 1400 AB
 CEP C/V 1800 JU

COM. DEL PLATA (0251)
LOTE V\$N 100
 COM C/V 39038 A
 COM C/V 49038 A
 COM C/V 50,0 JU
 COM C/V 53038 A
 COM C/V 57038 A
 COM C/V 59038 A
 COM C/V 60,0 JU
 COM C/V 63,0 AB
 COM C/V 65038 A
 COM C/V 68038 A
 COM C/V 71038 A
 COM C/V 74038 A
 COM C/V 77038 A
 COM C/V 81,0 MA/AB/JU/AG
 COM C/V 84,0 MA/AB/JU/AG
 COM C/V 87,0 MA/AB/JU/AG
 COM C/V 90,0 MA/AB/JU/AG
 COM C/V 93,0 MA/AB/JU/AG
 COM C/V 96,0 MA/AB/JU/AG
 COM C/V 99,0 MA/AB/JU/AG
 COM C/V 102, MA/AB/JU/AG
 COM C/V 105, MA/AB/JU/AG
 COM C/V 108, MA/AB/JU/AG
 COM C/V 113, MA/AB/JU/AG
 COM C/V 118, MA/AB/JU/AG
 COM C/V 123, MA/AB/JU/AG
 COM C/V 128, MA/AB/JU/AG
 COM C/V 134, MA/AB/JU/AG
 COM C/V 140, MA/AB/JU/AG
 COM C/V 146, MA/AB/JU/AG
 COM C/V 152, MA/AB/JU/AG
 COM C/V 158, MA/AB/JU/AG
 COM C/V 164, MA/AB/JU/AG

CRESUD (0274)
LOTE V\$N 100
 CRE C/V 680, MA/AB/JU/AG
 CRE C/V 720, MA/AB/JU/AG
 CRE C/V 760, MA/AB/JU/AG
 CRE C/V 800, MA/AB/JU/AG
 CRE C/V 850, MA/AB/JU/AG
 CRE C/V 900, MA/AB/JU/AG
 CRE C/V 950, MA/AB/JU/AG
 CRE C/V 1000 MA/AB/JU/AG
 CRE C/V 1050 MA/AB/JU/AG
 CRE C/V 1100 AB
 CRE C/V 1150 AB/JU
 CRE C/V 1200 AB/JU
 CRE C/V 1300 AB
 CRE C/V 1350 AB/JU
 CRE C/V 1400 AB/JU/AG

EDENOR (0508)
LOTE V\$N 100
 EDN C/V 700, MA/AB/JU/AG
 EDN C/V 800, MA/AB/JU/AG
 EDN C/V 900, MA/AB/JU/AG
 EDN C/V 1000 MA/AB/JU/AG
 EDN C/V 1100 MA/AB/JU/AG
 EDN C/V 1150 MA/AB/JU/AG
 EDN C/V 1200 MA/AB/JU/AG
 EDN C/V 1300 MA/AB/JU/AG

GRUPO FIN. GALICIA (0534)
LOTE V\$N 100
 GFG C/V 700, AB

GFG C/V 800 AB
 GFG C/V 1200 JU
 GFG C/V 1250 AB
 GFG C/V 1300 AB
 GFG C/V 1350 AB
 GFG C/V 1400 AB
 GFG C/V 1450 AB
 GFG C/V 1500 AB
 GFG C/V 1570 AB
 GFG C/V 1640 AB/JU
 GFG C/V 1710 AB/JU
 GFG C/V 1780 AB
 GFG C/V 1860 AB/JU
 GFG C/V 1940 AB
 GFG C/V 2020 MA/AB/JU/AG
 GFG C/V 2100 MA/AB/JU/AG
 GFG C/V 2200 MA/AB/JU/AG
 GFG C/V 2300 MA/AB/JU/AG
 GFG C/V 2400 MA/AB/JU/AG
 GFG C/V 2500 MA/AB/JU/AG
 GFG C/V 2600 MA/AB/JU/AG
 GFG C/V 2700 MA/AB/JU/AG
 GFG C/V 2800 MA/AB/JU/AG
 GFG C/V 2900 MA/AB/JU/AG
 GFG C/V 3000 MA/AB/JU/AG
 GFG C/V 3150 MA/AB/JU/AG
 GFG C/V 3300 MA/AB/JU/AG
 GFG C/V 3450 MA/AB/JU/AG
 GFG C/V 3600 MA/AB/JU/AG
 GFG C/V 3750 MA/AB/JU/AG
 GFG C/V 3900 MA/AB/JU/AG
 GFG C/V 4050 MA/AB/JU/AG
 GFG C/V 4200 MA/AB/JU/AG

GRUPO SUPERVIELLE (30035)
LOTE V\$N 100
 SUP C/V 430, AB
 SUP C/V 450, AB
 SUP C/V 470, AB
 SUP C/V 490, AB
 SUP C/V 510, AB
 SUP C/V 780, MA/AB/JU/AG
 SUP C/V 840, MA/AB/JU/AG
 SUP C/V 900, MA/AB/JU/AG
 SUP C/V 1000 MA/AB/JU/AG
 SUP C/V 1100 MA/AB/JU/AG
 SUP C/V 1200 MA/AB/JU/AG
 SUP C/V 1300 MA/AB/JU/AG
 SUP C/V 1400 AB

HOLCIM (ARG.) S. A. (0733)
LOTE V\$N 100
 HAR C 1100 MA/AB/JU/AG
 HAR C 1200 MA/AB/JU/AG
 HAR C 1300 MA/AB/JU/AG
 HAR C 1400 MA/AB/JU/AG
 HAR C 1500, MA/AB/JU/AG

PAMPA ENERGIA (0457)
LOTE V\$N 100
 PAM C/V 1240 AB
 PAM C/V 1480 MA/AB/JU/AG
 PAM C/V 1540 MA/AB/JU/AG
 PAM C/V 1600 MA/AB/JU/AG
 PAM C/V 1660 MA/AB/JU/AG
 PAM C/V 1720 MA/AB/JU/AG
 PAM C/V 1780 MA/AB/JU/AG
 PAM C/V 1840 MA/AB/JU/AG
 PAM C/V 1900 MA/AB/JU/AG
 PAM C/V 1960 MA/AB/JU/AG
 PAM C/V 2020 MA/AB/JU/AG
 PAM C/V 2080 MA/AB/JU/AG
 PAM C/V 2140 MA/AB/JU/AG

PAM C/V 2200 MA/AB/JU/AG
 PAM C/V 2260 MA/AB/JU/AG
 PAM C/V 2320 MA/AB/JU/AG
 PAM C/V 2380 MA/AB/JU/AG
 PAM C/V 2490 MA/AB/JU/AG
 PAM C/V 2600 MA/AB/JU/AG
 PAM C/V 2710 AB/AG
 PAM C/V 2820 AB/JU
 PAM C/V 3040 JU

TERNIUM ARG. S. A. (0839)
LOTE V\$N 100
 TXA C/V 500, MA/AB/JU/AG
 TXA C/V 550, MA/AB/JU/AG
 TXA C/V 600, MA/AB/JU/AG
 TXA C/V 650, MA/AB/JU/AG
 TXA C/V 700, MA/AB/JU/AG
 TXA C/V 750, MA/AB/JU/AG
 TXA C/V 800, MA/AB/JU/AG
 TXA C/V 850, MA/AB/JU/AG
 TXA C/V 900, MA/AB/JU/AG
 TXA C/V 950, MA/AB/JU/AG
 TXA C/V 1000 MA/AB/JU/AG
 TXA C/V 1100 AB/JU/AG
 TXA C/V 1150 AB
 TXA C/V 1200 JU
 TXA C/V 1350 AB

TRANSP. DE GAS DEL NORTE (30005)
LOTE V\$N 100
 TGN C 1500 MA/AB/JU/AG
 TGN C 1600 MA/AB/JU/AG
 TGN C 1700 MA/AB/JU/AG
 TGN C 1800 MA/AB/JU/AG
 TGN C 1900 MA/AB/JU/AG
 TGN C 2000 MA/AB/JU/AG
 TGN C 2100 MA/AB/JU/AG
 TGN C 2300 AB/JU

T. DE GAS DEL SUR (0617)
 TGS C/V 2400 MA/AB/JU/AG
 TGS C/V 2500 MA/AB/JU/AG
 TGS C/V 2600 MA/AB/JU/AG
 TGS C/V 2700 MA/AB/JU/AG
 TGS C/V 2800 MA/AB/JU/AG
 TGS C/V 2900 MA/AB/JU/AG
 TGS C/V 3000 MA/AB/JU/AG
 TGS C/V 3100 MA/AB/JU/AG
 TGS C/V 3200 MA/AB/JU/AG
 TGS C/V 3300 MA/AB/JU/AG
 TGS C/V 3500 AB
 TGS C/V 3600 AB/JU

TRANSENER (0849)
LOTE V\$N 100
 TRA C/V 500, AB
 TRA C/V 650, AB
 TRA C/V 1000 MA/AB/JU/AG
 TRA C/V 1100 MA/AB/JU/AG
 TRA C/V 1200 MA/AB/JU/AG
 TRA C/V 1300 MA/AB/JU/AG
 TRA C/V 1400 MA/AB/JU/AG
 TRA C/V 1500 MA/AB/JU/AG
 TRA C/V 1600 MA/AB/JU/AG
 TRA C/V 1700 AB
 TRA C/V 2000 JU

YPF (0710)
LOTE 100 ACCS.
 YPF C/V 7600 AB
 YPF C/V 14800. M/A/J/G
 YPF C/V 15300. M/A/J/G
 YPF C/V 16000 M/A/J/G

YPF C/V 16700 M/A/J/G
 YPF C/V 17400 M/A/J/G
 YPF C/V 18100 M/A/J/G
 YPF C/V 18800 M/A/J/G
 YPF C/V 19700 M/A/J/G
 YPF C/V 20600 M/A/J/G
 YPF C/V 21500 M/A/J/G
 YPF C/V 22400 M/A/J/G
 YPF C/V 23500 M/A/J/G
 YPF C/V 24600 M/A/J/G
 YPF C/V 25700 M/A/J/G
 YPF C/V 26800 M/A/J/G
 YPF C/V 27900 M/A/J/G
 YPF C/V 29000 M/A/J/G
 YPF C/V 30100 M/A/J/G

CEDEARS

AMERICAN INT. GROUP INC. (8069)
LOTE 10 CEDEARS
 AIG C 17000 M/A/J/G
 AIG C 18000 M/A/J/G
 AIG C 19000 M/A/J/G
 AIG C 20000 M/A/J/G
 AIG C 21000 M/A/J/G
 AIG C 22000 M/A/J/G

AMAZON.COM, INC. (8468)
LOTE 10 CEDEARS
 AMZ C/V 1400 MA/AB/JU/AG
 AMZ C/V 1500 MA/AB/JU/AG
 AMZ C/V 1600 MA/AB/JU/AG
 AMZ C/V 1700 MA/AB/JU/AG
 AMZ C/V 1800 MA/AB/JU/AG

APPLE INC. (8445)
LOTE 10 CEDEARS
 APL C/V 11000 M/A/J/G
 APL C/V 12000 M/A/J/G
 APL C/V 13000 M/A/J/G
 APL C/V 14000 M/A/J/G
 APL C/V 15000 M/A/J/G

ARK INNOVATION (8557)
LOTE 10 CEDEARS
 ARK C/V 5000 MA/AB/JU/AG
 ARK C/V 6000 MA/AB/JU/AG
 ARK C/V 7000 MA/AB/JU/AG
 ARK C/V 8000 MA/AB/JU/AG
 ARK C/V 9000 MA/AB/JU/AG

BANK OF AMERICA CORPORATION (8281)
LOTE 10 CEDEARS
 BAC C 9000 MA/AB/JU/AG
 BAC C 10000 M/A/J/G
 BAC C 11000 M/A/J/G
 BAC C 12000 M/A/J/G
 BAC C 13000 M/A/J/G

SPDR DOW JONES INDUSTRIAL (8555)
LOTE 10 CEDEARS
 DIA C/V 23000 M/A/J/G
 DIA C/V 24000 M/A/J/G
 DIA C/V 25000 M/A/J/G
 DIA C/V 26000 M/A/J/G
 DIA C/V 27000 M/A/J/G
 DIA C/V 28000 M/A/J/G

ISHARES MSCI EMERGING MARKET (8552)
LOTE 10 CEDEARS
 EEM C/V 6000 MA/AB/JU/AG

INFORMACIONES DE BOLSAS Y MERCADOS ARGENTINOS S.A.

SEGMENTO DE NEGOCIACION BILATERAL (SENEBI)

Arreglos

Arreglos de Operaciones -Alta y Bajas-

Bolsas y Mercados Argentinos S.A. remitió el día 11.03.2024 los arreglos de Segmento de Negociación Bilateral (SENEBI) que seguidamente se detallan:

Alta de Operaciones

Especie	Vencimiento	Cantidad	Precio	Fecha Oper.	Fecha Liq.
GD30D	C.Inmediato	36.914	50,037	08.03.24	08.03.24
GD35	C.Inmediato	1.200.000	39.730,000	08.03.24	08.03.24
YMCHO	48 Hs	65.115	64.621,000	08.03.24	12.03.24
GD30	C.Inmediato	1.428.886	48.684,988	08.03.24	08.03.24
GD38D	C.Inmediato	411.401	45,500	08.03.24	08.03.24
TV24	24 Hs	2.000.000	79.150,000	08.03.24	11.03.24
YPCUO	48 Hs	73.000	43.319,000	08.03.24	12.03.24
TV24	48 Hs	40.000	79.100,000	08.03.24	12.03.24
TV24	48 Hs	600.000	79.100,000	08.03.24	12.03.24
YMCHO	48 Hs	300.000	64.621,000	08.03.24	12.03.24
GD38	48 Hs	2.000.000	43.500,000	08.03.24	12.03.24
YMCHO	48 Hs	300.000	64.690,000	08.03.24	12.03.24
NDT25	48 Hs	2.000	81.675,000	08.03.24	12.03.24
NDT25	48 Hs	2.000	82.500,000	08.03.24	12.03.24
GD30	C.Inmediato	762.558	49.999,562	08.03.24	08.03.24
MGCHO	C.Inmediato	19.710	10.143,000	08.03.24	08.03.24
AL30	C.Inmediato	458.680	4.652,000	08.03.24	08.03.24

Baja de Operaciones

Especie	Vencimiento	Cantidad	Precio	Fecha Oper.	Fecha Liq.
GD30D	C.Inmediato	64.646	49,500	08.03.24	08.03.24
BPOD7	48 Hs	11.354	64.874,000	06.03.24	08.03.24
BPOD7	48 Hs	61.553	64.874,000	06.03.24	08.03.24
GN43D	C.Inmediato	50.000.000	100,000	08.03.24	08.03.24
TDA24	C.Inmediato	48.875	79.768,000	08.03.24	08.03.24
TDA24	C.Inmediato	48.875	79.200,000	08.03.24	08.03.24
DNC30	C.Inmediato	100.000	100.250,000	08.03.24	08.03.24
GD35	48 Hs	430.535	41.000,000	08.03.24	12.03.24
AL30	C.Inmediato	400.000	47.455,253	08.03.24	08.03.24
AL30	C.Inmediato	40.000	47.879,159	08.03.24	08.03.24

RESUMEN BURSÁTIL

TOTAL DEL DÍA DE LA FECHA

ÍNDICE BOLSA - GENERAL

Actual	Anterior	Variación %
41.254.537,780	43.133.791,960	-4,360

S&P Merval

Actual	Anterior	Variación %
957.777,500	1.002.335,840	-4,450

Alza 240	Baja 593	Sin cambio 46
----------	----------	---------------

CONTADO	VALOR NOMINAL	VALOR NEGOCIADO
Total General	202.597.618.499,750	915.447.604.669,698
Total Mercado Garantizado (PPT)	202.597.618.499,750	915.447.604.669,698
Total Contado	214.504.669.644,750	1.356.106.466.443,200
Títulos Públicos	201.058.172.369,000	808.914.645.316,218
Renta Variable	65.802.526,750	47.945.215.247,799
Acciones	21.099.446,750	19.993.357.778,610
Cedears	2.880.022,000	27.879.706.027,530
Cupones Acciones	0,000	0,000
Cupones de Acciones a Plazo	0,000	0,000
Total Renta Fija	531.531.612.832,000	1.308.161.251.195,400
Oblig. Negociables	1.473.322.405,000	57.681.937.823,920
Opciones	128.986,000	751.319.964,300
Cauciones	0,000	0,000
Futuros	0,000	0,000
Futuros Índice	0,000	0,000
Futuros Moneda	0,000	0,000
Prestamos	192.213,000	154.486.317,460
Plazo	0,000	0,000
Plazo por Lotes PPT	0,000	0,000
Renta Fija Plazo PPT	0,000	0,000
SENEBI	0,000	0,000
SENEBI Renta Fija	317.092.745.714,000	0,000
SENEBI Títulos Públicos	0,000	0,000
SENEBI Títulos Públicos Ctdo. Inm.	0,000	0,000
SENEBI Títulos Públicos 48Hs.	143.592.227.505,000	700.258.310.182,060
SENEBI Oblig. Negociables	11.907.372.344,000	441.564.668.055,260
SENEBI Oblig. Negociables Ctdo. Inm.	4.995.206.886,000	296.272.342.366,380
SENEBI Oblig. Negociables 48Hs.	6.912.165.458,000	145.292.325.688,880

Cantidad de operaciones en rueda del día de la fecha: 508.737
(incluye 13.730 por Opciones)



BOLSA DE COMERCIO DE BUENOS AIRES EDICTOS JUDICIALES

PARA LA PUBLICACION DE EDICTOS JUDICIALES, SOLICITE INFORMACION A publicaciones@labolsa.com.ar O A LOS TELEFONOS 4316-7137 / 4316-7147 DE 12.00 A 17.00 HS.

Buenos Aires, lunes 11 de marzo de 2024



BALANCES ESQUEMATIZADOS DE SOCIEDADES LISTADAS
BOLSA DE COMERCIO DE BUENOS AIRES

Acciones

Sociedad: AUTOPISTAS DEL SOL S.A.	General	31/12/2023	Balance Individual	Cifras en Miles de Pesos	Monto
Rubro					
EFFECTIVO Y EQUIVALENTES A EFFECTIVO					7,847,214.00
ACTIVOS FINANCIEROS CORRIENTES					2,501,930.00
CUENTAS POR COBRAR CORRIENTES					4,743,463.00
OTROS ACTIVOS NO FINANCIEROS CORRIENTES					5,836,892.00
INVENTARIOS CORRIENTES					73,221.00
ACTIVO CORRIENTE					21,002,720.00
ACTIVOS FINANCIEROS NO CORRIENTES					217,037,587.00
CUENTAS POR COBRAR NO CORRIENTES					112,665.00
PROPIEDADES PLANTAS Y EQUIPOS					7,169,325.00
OTROS ACTIVOS NO FINANCIEROS NO CORRIENTES					
ACTIVOS INTANGIBLES					
ACTIVO NO CORRIENTE					224,319,577.00
TOTAL DEL ACTIVO					245,322,297.00
CAPITAL					88,384.00
AJUSTE DE CAPITAL					18,888,914.00
APORTES NO CAPITALIZADOS O CONTRIBUCIONES DE CAPITAL					
OTROS CONCEPTOS DEL CAPITAL					
RESERVA LEGAL					3,795,460.00
OTRAS RESERVAS					66,275,115.00
GANANCIAS RESERVADAS					70,070,575.00
INTERESES NO CONTROLANTES					
RESULTADOS NO ASIGNADOS					60,489,208.00
RESULTADOS INTEGRALES					
TOTAL PATRIMONIO NETO					149,537,081.00
PASIVOS FINANCIEROS CORRIENTES					
CUENTAS POR PAGAR CORRIENTES					4,997,266.00
PASIVOS POR IMPUESTOS CORRIENTES					1,256,261.00
OTROS PASIVOS NO FINANCIEROS CORRIENTES					7,711,281.00
PASIVO CORRIENTE					13,964,808.00
PASIVOS FINANCIEROS NO CORRIENTES					
CUENTAS POR PAGAR NO CORRIENTES					76,990,551.00
PASIVOS POR IMPUESTOS NO CORRIENTES					4,829,857.00
OTROS PASIVOS NO FINANCIEROS NO CORRIENTES					
PASIVO NO CORRIENTE					81,820,408.00
TOTAL DEL PASIVO					95,785,216.00
TOTAL DEL PASIVO Y PATRIMONIO NETO					245,322,297.00
INGRESOS DE ACTIVIDADES ORDINARIAS					125,538,029.00
COSTO DE VENTAS Y/O SERVICIOS					-34,862,066.00
GANANCIA (PERDIDA) BRUTA					90,675,963.00
HONORARIOS A DIRECTORES Y SINDICOS					-43,186.00
OTROS GASTOS DE ADMINISTRACION					-5,636,047.00
GASTOS DE COMERCIALIZACION Y/O DISTRIBUCION					
OTROS GASTOS OPERATIVOS					
OTROS INGRESOS					353,570.00
DEPRECIACIONES Y AMORTIZACIONES					
GANANCIA (PERDIDA) DE ACTIVIDADES OPERATIVAS					85,350,300.00
INGRESOS FINANCIEROS					10,960,780.00
COSTOS FINANCIEROS					-3,207,323.00
RECPAM					-1,350,127.00
OTROS RESULTADOS					
GANANCIA (PERDIDA) ANTES DE IMPUESTOS					91,753,630.00
INGRESO (GASTO) POR IMPUESTOS A LAS GANANCIAS					-31,264,422.00
GANANCIA (PERDIDA) DEL PERIODO / EJERCICIO					60,489,208.00
OTRO RESULTADO INTEGRAL DEL EJERCICIO / PERIODO					
RESULTADO INTEGRAL TOTAL DEL EJERCICIO / PERIODO					60,489,208.00
TOTAL CAMBIOS EN ACTIVOS Y PASIVOS OPERATIVOS					-2,960,689.00
TOTAL DE ACTIVIDADES DE INVERSION					3,144,471.00
TOTAL DE ACTIVIDADES DE FINANCIACION					
INCREMENTO (DISMINUCION) NETA DE EFFECTIVO Y EQUIVALENTES					183,782.00
GANANCIA (PERDIDA) BASICA POR ACCION					684.39
GANANCIAS (PERDIDA) DILUIDA POR ACCION					684.39
TOTAL PATRIMONIO NETO DEL EJERCICIO ANTERIOR					89,047,873.00
EBIT					-2,783,763.00
EBITDA					-1,278,184.00
CAPITAL DE TRABAJO					7,037,912.00
LIQUIDEZ					1.50
SOLVENCIA					1.56
INMOVILIZACION DEL CAPITAL					0.91
RENTABILIDAD PATRIMONIO NETO					0.77
RENTABILIDAD DEL ACTIVO					0.37
ENDEUDAMIENTO					0.64
ENDEUDAMIENTO A CORTO PLAZO					0.09
APALANCAMIENTO					1.64
MARGEN NETO / VENTAS					0.48
DEUDA FINANCIERA / EBITDA					
EBITDA / COSTOS FINANCIEROS					0.40
ANALISIS DU-PONT					0.61

Sociedad:CENTRAL COSTANERA SOCIEDAD ANONIMA	General	31/12/2023	Balance Individual	Cifras en Pesos
Rubro				Monto
EFFECTIVO Y EQUIVALENTES A EFFECTIVO				911,238,159.00
ACTIVOS FINANCIEROS CORRIENTES				11,378,275,985.00
CUENTAS POR COBRAR CORRIENTES				16,500,336,205.00
OTROS ACTIVOS NO FINANCIEROS CORRIENTES				2,863,835,179.00
INVENTARIOS CORRIENTES				2,227,233,892.00
ACTIVO CORRIENTE				33,880,919,420.00
ACTIVOS FINANCIEROS NO CORRIENTES				183,530,991.00
CUENTAS POR COBRAR NO CORRIENTES				7,517,191,314.00
PROPIEDADES PLANTAS Y EQUIPOS				70,289,806,933.00
OTROS ACTIVOS NO FINANCIEROS NO CORRIENTES				6,405,639,466.00
ACTIVOS INTANGIBLES				30,376,106.00
ACTIVO NO CORRIENTE				84,426,544,810.00
TOTAL DEL ACTIVO				118,307,464,230.00
CAPITAL				701,988,378.00
AJUSTE DE CAPITAL				39,865,444,083.00
APORTES NO CAPITALIZADOS O CONTRIBUCIONES DE CAPITAL				6,939,513,741.00
OTROS CONCEPTOS DEL CAPITAL				
RESERVA LEGAL				8,113,486,491.00
OTRAS RESERVAS				57,012,971,334.00
GANANCIAS RESERVADAS				65,126,457,825.00
INTERESES NO CONTROLANTES				
RESULTADOS NO ASIGNADOS				-54,049,763,310.00
RESULTADOS INTEGRALES				
TOTAL PATRIMONIO NETO				58,583,640,717.00
PASIVOS FINANCIEROS CORRIENTES				3,838,636,995.00
CUENTAS POR PAGAR CORRIENTES				19,905,735,003.00
PASIVOS POR IMPUESTOS CORRIENTES				
OTROS PASIVOS NO FINANCIEROS CORRIENTES				7,686,109,224.00
PASIVO CORRIENTE				31,430,481,222.00
PASIVOS FINANCIEROS NO CORRIENTES				25,663,615,280.00
CUENTAS POR PAGAR NO CORRIENTES				
PASIVOS POR IMPUESTOS NO CORRIENTES				
OTROS PASIVOS NO FINANCIEROS NO CORRIENTES				2,629,727,011.00
PASIVO NO CORRIENTE				28,293,342,291.00
TOTAL DEL PASIVO				59,723,823,513.00
TOTAL DEL PASIVO Y PATRIMONIO NETO				118,307,464,230.00
INGRESOS DE ACTIVIDADES ORDINARIAS				46,647,880,031.00
COSTO DE VENTAS Y/O SERVICIOS				-58,627,964,646.00
GANANCIA (PERDIDA) BRUTA				-11,980,084,615.00
HONORARIOS A DIRECTORES Y SINDICOS				
OTROS GASTOS DE ADMINISTRACION				
GASTOS DE COMERCIALIZACION Y/O DISTRIBUCION				-4,176,026,191.00
OTROS GASTOS OPERATIVOS				-23,096,089,513.00
OTROS INGRESOS				13,365,358,273.00
DEPRECIACIONES Y AMORTIZACIONES				-5,420,802,839.00
GANANCIA (PERDIDA) DE ACTIVIDADES OPERATIVAS				-31,307,644,885.00
INGRESOS FINANCIEROS				14,099,119,184.00
COSTOS FINANCIEROS				-39,436,138,882.00
RECPAM				-980,520,155.00
OTROS RESULTADOS				6,795,739.00
GANANCIA (PERDIDA) ANTES DE IMPUESTOS				-57,618,388,999.00
INGRESO (GASTO) POR IMPUESTOS A LAS GANANCIAS				3,568,625,689.00
GANANCIA (PERDIDA) DEL PERIODO / EJERCICIO				-54,049,763,310.00
OTRO RESULTADO INTEGRAL DEL EJERCICIO / PERIODO				-2,666,013,271.00
RESULTADO INTEGRAL TOTAL DEL EJERCICIO / PERIODO				-56,715,776,581.00
TOTAL CAMBIOS EN ACTIVOS Y PASIVOS OPERATIVOS				3,526,491,964.00
TOTAL DE ACTIVIDADES DE INVERSION				5,629,517,293.00
TOTAL DE ACTIVIDADES DE FINANCIACION				-6,369,806,087.00
INCREMENTO (DISMINUCION) NETA DE EFFECTIVO Y EQUIVALENTES				2,786,203,170.00
GANANCIA (PERDIDA) BASICA POR ACCION				-80.79
GANANCIAS (PERDIDA) DILUIDA POR ACCION				-80.79
TOTAL PATRIMONIO NETO DEL EJERCICIO ANTERIOR				112,505,653,558.00
EBIT				-31,307,644,885.00
EBITDA				-5,085,147,513.00
CAPITAL DE TRABAJO				2,450,438,198.00
LIQUIDEZ				1.08
SOLVENCIA				0.98
INMOVILIZACION DEL CAPITAL				0.71
RENTABILIDAD PATRIMONIO NETO				-0.67
RENTABILIDAD DEL ACTIVO				-0.49
ENDEUDAMIENTO				1.02
ENDEUDAMIENTO A CORTO PLAZO				0.54
APALANCAMIENTO				2.02
MARGEN NETO / VENTAS				-1.16
DEUDA FINANCIERA / EBITDA				-5.80
EBITDA / COSTOS FINANCIEROS				0.13
ANALISIS DU-PONT				-0.98

Sociedad:CENTRAL PUERTO S.A.	General	31/12/2023	Balance Consolidado	Cifras en Miles de Pesos	Monto
Rubro					
EFFECTIVO Y EQUIVALENTES A EFFECTIVO					13,470,493.00
ACTIVOS FINANCIEROS CORRIENTES					89,838,080.00
CUENTAS POR COBRAR CORRIENTES					161,280,356.00
OTROS ACTIVOS NO FINANCIEROS CORRIENTES					12,220,611.00
INVENTARIOS CORRIENTES					15,698,663.00
ACTIVO CORRIENTE					292,508,203.00
ACTIVOS FINANCIEROS NO CORRIENTES					180,987,950.00
CUENTAS POR COBRAR NO CORRIENTES					154,597,455.00
PROPIEDADES PLANTAS Y EQUIPOS					758,933,621.00
OTROS ACTIVOS NO FINANCIEROS NO CORRIENTES					304,343.00
ACTIVOS INTANGIBLES					15,956,070.00
ACTIVO NO CORRIENTE					1,110,779,439.00
TOTAL DEL ACTIVO					1,403,287,642.00
CAPITAL					1,514,022.00
AJUSTE DE CAPITAL					246,927,434.00
APORTES NO CAPITALIZADOS O CONTRIBUCIONES DE CAPITAL					
OTROS CONCEPTOS DEL CAPITAL					-22,528,983.00
RESERVA LEGAL					41,261,481.00
OTRAS RESERVAS					419,626,670.00
GANANCIAS RESERVADAS					460,888,151.00
INTERESES NO CONTROLANTES					21,751,086.00
RESULTADOS NO ASIGNADOS					148,019,840.00
RESULTADOS INTEGRALES					
TOTAL PATRIMONIO NETO					856,571,550.00
PASIVOS FINANCIEROS CORRIENTES					48,810,618.00
CUENTAS POR PAGAR CORRIENTES					49,803,473.00
PASIVOS POR IMPUESTOS CORRIENTES					6,273,203.00
OTROS PASIVOS NO FINANCIEROS CORRIENTES					42,968,907.00
PASIVO CORRIENTE					147,856,201.00
PASIVOS FINANCIEROS NO CORRIENTES					286,373,907.00
CUENTAS POR PAGAR NO CORRIENTES					
PASIVOS POR IMPUESTOS NO CORRIENTES					79,164,462.00
OTROS PASIVOS NO FINANCIEROS NO CORRIENTES					33,321,522.00
PASIVO NO CORRIENTE					398,859,891.00
TOTAL DEL PASIVO					546,716,092.00
TOTAL DEL PASIVO Y PATRIMONIO NETO					1,403,287,642.00
INGRESOS DE ACTIVIDADES ORDINARIAS					313,568,164.00
COSTO DE VENTAS Y/O SERVICIOS					-210,166,444.00
GANANCIA (PERDIDA) BRUTA					103,401,720.00
HONORARIOS A DIRECTORES Y SINDICOS					-99,735.00
OTROS GASTOS DE ADMINISTRACION					-31,653,959.00
GASTOS DE COMERCIALIZACION Y/O DISTRIBUCION					
OTROS GASTOS OPERATIVOS					-15,128,790.00
OTROS INGRESOS					281,700,767.00
DEPRECIACIONES Y AMORTIZACIONES					
GANANCIA (PERDIDA) DE ACTIVIDADES OPERATIVAS					338,220,003.00
INGRESOS FINANCIEROS					230,203,826.00
COSTOS FINANCIEROS					-356,774,380.00
RECPAM					-126,511,590.00
OTROS RESULTADOS					78,761,138.00
GANANCIA (PERDIDA) ANTES DE IMPUESTOS					163,898,997.00
INGRESO (GASTO) POR IMPUESTOS A LAS GANANCIAS					-17,938,127.00
GANANCIA (PERDIDA) DEL PERIODO / EJERCICIO OPERACIONES CONTINUADAS					145,960,870.00
GANANCIA (PERDIDA) DEL PERIODO / EJERCICIO OPERACIONES DISCONTINUADAS					
GANANCIA (PERDIDA) DEL PERIODO / EJERCICIO					145,960,870.00
OTRO RESULTADO INTEGRAL DEL EJERCICIO / PERIODO					-750,969.00
RESULTADO INTEGRAL TOTAL DEL EJERCICIO / PERIODO					145,209,901.00
TOTAL CAMBIOS EN ACTIVOS Y PASIVOS OPERATIVOS					125,614,776.00
TOTAL DE ACTIVIDADES DE INVERSION					-63,577,512.00
TOTAL DE ACTIVIDADES DE FINANCIACION					-79,753,979.00
INCREMENTO (DISMINUCION) NETA DE EFFECTIVO Y EQUIVALENTES					-17,716,715.00
GANANCIA (PERDIDA) BASICA POR ACCION					98.52
GANANCIAS (PERDIDA) DILUIDA POR ACCION					98.52
TOTAL PATRIMONIO NETO DEL EJERCICIO ANTERIOR					813,880,711.00
EBIT					71,648,026.00
EBITDA					147,474,312.85
CAPITAL DE TRABAJO					144,652,002.00
LIQUIDEZ					1.98
SOLVENCIA					1.57
INMOVILIZACION DEL CAPITAL					0.79
RENTABILIDAD PATRIMONIO NETO					0.17
RENTABILIDAD DEL ACTIVO					0.10
ENDEUDAMIENTO					0.64
ENDEUDAMIENTO A CORTO PLAZO					0.17
APALANCAMIENTO					1.64
MARGEN NETO / VENTAS					0.46
DEUDA FINANCIERA / EBITDA					2.27
EBITDA / COSTOS FINANCIEROS					-0.41
ANALISIS DU-PONT					0.17
PRUEBA ACIDA					1.87
COBERTURA DE GASTOS FINANCIEROS					-0.95
ROTACION DE ACTIVOS					0.22

Sociedad:CENTRAL PUERTO S.A.	General	31/12/2023	Balance Individual	Cifras en Miles de Pesos	Monto
Rubro					
EFFECTIVO Y EQUIVALENTES A EFFECTIVO					1,190,517.00
ACTIVOS FINANCIEROS CORRIENTES					38,222,197.00
CUENTAS POR COBRAR CORRIENTES					112,923,132.00
OTROS ACTIVOS NO FINANCIEROS CORRIENTES					5,657,163.00
INVENTARIOS CORRIENTES					6,082,819.00
ACTIVO CORRIENTE					164,075,828.00
ACTIVOS FINANCIEROS NO CORRIENTES					385,523,390.00
CUENTAS POR COBRAR NO CORRIENTES					147,757,054.00
PROPIEDADES PLANTAS Y EQUIPOS					364,433,567.00
OTROS ACTIVOS NO FINANCIEROS NO CORRIENTES					161,347.00
ACTIVOS INTANGIBLES					7,012,623.00
ACTIVO NO CORRIENTE					904,887,981.00
TOTAL DEL ACTIVO					1,068,963,809.00
CAPITAL					1,514,022.00
AJUSTE DE CAPITAL					246,927,434.00
APORTES NO CAPITALIZADOS O CONTRIBUCIONES DE CAPITAL					
OTROS CONCEPTOS DEL CAPITAL					-22,528,983.00
RESERVA LEGAL					41,261,481.00
OTRAS RESERVAS					419,626,670.00
GANANCIAS RESERVADAS					460,888,151.00
INTERESES NO CONTROLANTES					
RESULTADOS NO ASIGNADOS					148,019,840.00
RESULTADOS INTEGRALES					
TOTAL PATRIMONIO NETO					834,820,464.00
PASIVOS FINANCIEROS CORRIENTES					9,324,220.00
CUENTAS POR PAGAR CORRIENTES					27,230,290.00
PASIVOS POR IMPUESTOS CORRIENTES					2,205,211.00
OTROS PASIVOS NO FINANCIEROS CORRIENTES					30,986,537.00
PASIVO CORRIENTE					69,746,258.00
PASIVOS FINANCIEROS NO CORRIENTES					99,642,730.00
CUENTAS POR PAGAR NO CORRIENTES					
PASIVOS POR IMPUESTOS NO CORRIENTES					35,990,794.00
OTROS PASIVOS NO FINANCIEROS NO CORRIENTES					28,763,563.00
PASIVO NO CORRIENTE					164,397,087.00
TOTAL DEL PASIVO					234,143,345.00
TOTAL DEL PASIVO Y PATRIMONIO NETO					1,068,963,809.00
INGRESOS DE ACTIVIDADES ORDINARIAS					210,918,521.00
COSTO DE VENTAS Y/O SERVICIOS					-143,084,460.00
GANANCIA (PERDIDA) BRUTA					67,834,061.00
HONORARIOS A DIRECTORES Y SINDICOS					-99,735.00
OTROS GASTOS DE ADMINISTRACION					-24,874,345.00
GASTOS DE COMERCIALIZACION Y/O DISTRIBUCION					
OTROS GASTOS OPERATIVOS					-10,333,489.00
OTROS INGRESOS					225,581,760.00
DEPRECIACIONES Y AMORTIZACIONES					
GANANCIA (PERDIDA) DE ACTIVIDADES OPERATIVAS					258,108,252.00
INGRESOS FINANCIEROS					66,809,283.00
COSTOS FINANCIEROS					-119,151,397.00
RECPAM					-139,320,945.00
OTROS RESULTADOS					105,312,988.00
GANANCIA (PERDIDA) ANTES DE IMPUESTOS					171,758,181.00
INGRESO (GASTO) POR IMPUESTOS A LAS GANANCIAS					-23,714,336.00
GANANCIA (PERDIDA) DEL PERIODO / EJERCICIO OPERACIONES CONTINUADAS					148,043,845.00
GANANCIA (PERDIDA) DEL PERIODO / EJERCICIO OPERACIONES DISCONTINUADAS					
GANANCIA (PERDIDA) DEL PERIODO / EJERCICIO					148,043,845.00
OTRO RESULTADO INTEGRAL DEL EJERCICIO / PERIODO					-750,969.00
RESULTADO INTEGRAL TOTAL DEL EJERCICIO / PERIODO					147,292,876.00
TOTAL CAMBIOS EN ACTIVOS Y PASIVOS OPERATIVOS					86,379,394.00
TOTAL DE ACTIVIDADES DE INVERSION					-52,253,394.00
TOTAL DE ACTIVIDADES DE FINANCIACION					-32,325,094.00
INCREMENTO (DISMINUCION) NETA DE EFFECTIVO Y EQUIVALENTES					1,800,906.00
GANANCIA (PERDIDA) BASICA POR ACCION					98.52
GANANCIAS (PERDIDA) DILUIDA POR ACCION					98.52
TOTAL PATRIMONIO NETO DEL EJERCICIO ANTERIOR					813,264,103.00
EBIT					42,859,981.00
EBITDA					92,200,294.00
CAPITAL DE TRABAJO					94,329,570.00
LIQUIDEZ					2.35
SOLVENCIA					3.57
INMOVILIZACION DEL CAPITAL					0.85
RENTABILIDAD PATRIMONIO NETO					0.18
RENTABILIDAD DEL ACTIVO					0.14
ENDEUDAMIENTO					0.28
ENDEUDAMIENTO A CORTO PLAZO					0.08
APALANCAMIENTO					1.28
MARGEN NETO / VENTAS					0.70
DEUDA FINANCIERA / EBITDA					1.18
EBITDA / COSTOS FINANCIEROS					-0.77
ANALISIS DU-PONT					0.18
PRUEBA ACIDA					2.27
COBERTURA DE GASTOS FINANCIEROS					-2.17
ROTACION DE ACTIVOS					0.20

Sociedad: COMPAÑIA ARGENTINA DE COMODORO RIVADAVIA S.A.	General	31/12/2023	Balance Individual	Cifras en Pesos Monto
Rubro				
EFFECTIVO Y EQUIVALENTES A EFFECTIVO				6,803,777.00
ACTIVOS FINANCIEROS CORRIENTES				3,705,544.00
CUENTAS POR COBRAR CORRIENTES				64,436,000.00
OTROS ACTIVOS NO FINANCIEROS CORRIENTES				18,979,070.00
INVENTARIOS CORRIENTES				
ACTIVO CORRIENTE				93,924,391.00
ACTIVOS FINANCIEROS NO CORRIENTES				
CUENTAS POR COBRAR NO CORRIENTES				80,545,000.00
PROPIEDADES PLANTAS Y EQUIPOS				842,223,618.00
OTROS ACTIVOS NO FINANCIEROS NO CORRIENTES				
ACTIVOS INTANGIBLES				
ACTIVO NO CORRIENTE				922,768,618.00
TOTAL DEL ACTIVO				1,016,693,009.00
CAPITAL				270,000.00
AJUSTE DE CAPITAL				125,639,270.00
APORTES NO CAPITALIZADOS O CONTRIBUCIONES DE CAPITAL				
OTROS CONCEPTOS DEL CAPITAL				
RESERVA LEGAL				5,996,928.00
OTRAS RESERVAS				714,400,735.00
GANANCIAS RESERVADAS				720,397,663.00
INTERESES NO CONTROLANTES				
RESULTADOS NO ASIGNADOS				-34,599,196.00
RESULTADOS INTEGRALES				
TOTAL PATRIMONIO NETO				811,707,737.00
PASIVOS FINANCIEROS CORRIENTES				
CUENTAS POR PAGAR CORRIENTES				20,405,624.00
PASIVOS POR IMPUESTOS CORRIENTES				670,012.00
OTROS PASIVOS NO FINANCIEROS CORRIENTES				
PASIVO CORRIENTE				21,075,636.00
PASIVOS FINANCIEROS NO CORRIENTES				
CUENTAS POR PAGAR NO CORRIENTES				
PASIVOS POR IMPUESTOS NO CORRIENTES				183,909,636.00
OTROS PASIVOS NO FINANCIEROS NO CORRIENTES				
PASIVO NO CORRIENTE				183,909,636.00
TOTAL DEL PASIVO				204,985,272.00
TOTAL DEL PASIVO Y PATRIMONIO NETO				1,016,693,009.00
INGRESOS DE ACTIVIDADES ORDINARIAS				14,660,507.00
COSTO DE VENTAS Y/O SERVICIOS				
GANANCIA (PERDIDA) BRUTA				14,660,507.00
HONORARIOS A DIRECTORES Y SINDICOS				-40,186,618.00
OTROS GASTOS DE ADMINISTRACION				-39,012,851.00
GASTOS DE COMERCIALIZACION Y/O DISTRIBUCION				
OTROS GASTOS OPERATIVOS				-6,702,642.00
OTROS INGRESOS				
DEPRECIACIONES Y AMORTIZACIONES				-660,989.00
GANANCIA (PERDIDA) DE ACTIVIDADES OPERATIVAS				-71,902,593.00
INGRESOS FINANCIEROS				9,315,175.00
COSTOS FINANCIEROS				-1,395,580.00
RECPAM				13,774,049.00
OTROS RESULTADOS				
GANANCIA (PERDIDA) ANTES DE IMPUESTOS				-50,208,949.00
INGRESO (GASTO) POR IMPUESTOS A LAS GANANCIAS				15,609,753.00
GANANCIA (PERDIDA) DEL PERIODO / EJERCICIO				-34,599,196.00
OTRO RESULTADO INTEGRAL DEL EJERCICIO / PERIODO				
RESULTADO INTEGRAL TOTAL DEL EJERCICIO / PERIODO				-34,599,196.00
TOTAL CAMBIOS EN ACTIVOS Y PASIVOS OPERATIVOS				-33,572,192.00
TOTAL DE ACTIVIDADES DE INVERSION				13,702,154.00
TOTAL DE ACTIVIDADES DE FINANCIACION				
INCREMENTO (DISMINUCION) NETA DE EFFECTIVO Y EQUIVALENTES				-19,870,038.00
GANANCIA (PERDIDA) BASICA POR ACCION				-128.15
GANANCIAS (PERDIDA) DILUIDA POR ACCION				-128.15
TOTAL PATRIMONIO NETO DEL EJERCICIO ANTERIOR				846,306,933.00
EBIT				-71,902,593.00
EBITDA				-72,563,582.00
CAPITAL DE TRABAJO				72,848,755.00
LIQUIDEZ				4.46
SOLVENCIA				3.96
INMOVILIZACION DEL CAPITAL				0.91
RENTABILIDAD PATRIMONIO NETO				-0.06
RENTABILIDAD DEL ACTIVO				-0.05
ENDEUDAMIENTO				0.25
ENDEUDAMIENTO A CORTO PLAZO				0.03
APALANCAMIENTO				1.25
MARGEN NETO / VENTAS				-2.36
DEUDA FINANCIERA / EBITDA				
EBITDA / COSTOS FINANCIEROS				52.00
ANALISIS DU-PONT				-0.06

Sociedad: DYCASA SOCIEDAD ANONIMA	General	31/12/2023	Balance Individual	Cifras en Pesos
Rubro				Monto
EFFECTIVO Y EQUIVALENTES A EFFECTIVO				179,404,954.00
ACTIVOS FINANCIEROS CORRIENTES				34,596,699.00
CUENTAS POR COBRAR CORRIENTES				5,234,172,298.00
OTROS ACTIVOS NO FINANCIEROS CORRIENTES				772,873,322.00
INVENTARIOS CORRIENTES				1,886,240,676.00
ACTIVO CORRIENTE				8,107,287,949.00
ACTIVOS FINANCIEROS NO CORRIENTES				1,682,115,336.00
CUENTAS POR COBRAR NO CORRIENTES				1,226,144,542.00
PROPIEDADES PLANTAS Y EQUIPOS				3,491,850,051.00
OTROS ACTIVOS NO FINANCIEROS NO CORRIENTES				3,756,727,751.00
ACTIVOS INTANGIBLES				
ACTIVO NO CORRIENTE				10,156,837,680.00
TOTAL DEL ACTIVO				18,264,125,629.00
CAPITAL				30,000,000.00
AJUSTE DE CAPITAL				3,754,554,744.00
APORTES NO CAPITALIZADOS O CONTRIBUCIONES DE CAPITAL				3,927,524,729.00
OTROS CONCEPTOS DEL CAPITAL				
RESERVA LEGAL				
OTRAS RESERVAS				1,259,187,826.00
GANANCIAS RESERVADAS				1,259,187,826.00
INTERESES NO CONTROLANTES				
RESULTADOS NO ASIGNADOS				-7,636,616,266.00
RESULTADOS INTEGRALES				
TOTAL PATRIMONIO NETO				1,334,651,033.00
PASIVOS FINANCIEROS CORRIENTES				9,132,113,537.00
CUENTAS POR PAGAR CORRIENTES				4,419,713,359.00
PASIVOS POR IMPUESTOS CORRIENTES				5,958,300.00
OTROS PASIVOS NO FINANCIEROS CORRIENTES				439,328,220.00
PASIVO CORRIENTE				13,997,113,416.00
PASIVOS FINANCIEROS NO CORRIENTES				
CUENTAS POR PAGAR NO CORRIENTES				1,488,643,634.00
PASIVOS POR IMPUESTOS NO CORRIENTES				1,443,708,546.00
OTROS PASIVOS NO FINANCIEROS NO CORRIENTES				9,000.00
PASIVO NO CORRIENTE				2,932,361,180.00
TOTAL DEL PASIVO				16,929,474,596.00
TOTAL DEL PASIVO Y PATRIMONIO NETO				18,264,125,629.00
INGRESOS DE ACTIVIDADES ORDINARIAS				21,507,040,735.00
COSTO DE VENTAS Y/O SERVICIOS				-23,433,550,222.00
GANANCIA (PERDIDA) BRUTA				-1,926,509,487.00
HONORARIOS A DIRECTORES Y SINDICOS				
OTROS GASTOS DE ADMINISTRACION				-1,932,021,803.00
GASTOS DE COMERCIALIZACION Y/O DISTRIBUCION				-548,694,149.00
OTROS GASTOS OPERATIVOS				-268,867,755.00
OTROS INGRESOS				112,465,524.00
DEPRECIACIONES Y AMORTIZACIONES				
GANANCIA (PERDIDA) DE ACTIVIDADES OPERATIVAS				-4,563,627,670.00
INGRESOS FINANCIEROS				2,036,513,318.00
COSTOS FINANCIEROS				-8,299,609,052.00
RECPAM				1,818,254,952.00
OTROS RESULTADOS				
GANANCIA (PERDIDA) ANTES DE IMPUESTOS				-9,008,468,452.00
INGRESO (GASTO) POR IMPUESTOS A LAS GANANCIAS				1,371,852,186.00
GANANCIA (PERDIDA) DEL PERIODO / EJERCICIO				-7,636,616,266.00
OTRO RESULTADO INTEGRAL DEL EJERCICIO / PERIODO				339,826,466.00
RESULTADO INTEGRAL TOTAL DEL EJERCICIO / PERIODO				-7,296,789,800.00
TOTAL CAMBIOS EN ACTIVOS Y PASIVOS OPERATIVOS				-1,649,682,432.00
TOTAL DE ACTIVIDADES DE INVERSION				6,947,562.00
TOTAL DE ACTIVIDADES DE FINANCIACION				1,642,114,841.00
INCREMENTO (DISMINUCION) NETA DE EFFECTIVO Y EQUIVALENTES				-620,029.00
GANANCIA (PERDIDA) BASICA POR ACCION				-254,554.00
GANANCIAS (PERDIDA) DILUIDA POR ACCION				-254,554.00
TOTAL PATRIMONIO NETO DEL EJERCICIO ANTERIOR				4,703,916,104.00
EBIT				-4,563,627,670.00
EBITDA				-4,172,209,751.00
CAPITAL DE TRABAJO				-5,889,825,467.00
LIQUIDEZ				0.58
SOLVENCIA				0.08
INMOVILIZACION DEL CAPITAL				0.56
RENTABILIDAD PATRIMONIO NETO				-2.98
RENTABILIDAD DEL ACTIVO				-0.49
ENDEUDAMIENTO				12.68
ENDEUDAMIENTO A CORTO PLAZO				10.49
APALANCAMIENTO				13.68
MARGEN NETO / VENTAS				-0.34
DEUDA FINANCIERA / EBITDA				-2.19
EBITDA / COSTOS FINANCIEROS				0.50
ANALISIS DU-PONT				-6.75

Sociedad: EDESAL HOLDING S.A.	General	31/12/2023	Balance Consolidado	Cifras en Miles de Pesos	Monto
Rubro					
EFFECTIVO Y EQUIVALENTES A EFFECTIVO					378,445.00
ACTIVOS FINANCIEROS CORRIENTES					
CUENTAS POR COBRAR CORRIENTES					7,780,373.00
OTROS ACTIVOS NO FINANCIEROS CORRIENTES					825,240.00
INVENTARIOS CORRIENTES					492,997.00
ACTIVO CORRIENTE					9,477,055.00
ACTIVOS FINANCIEROS NO CORRIENTES					
CUENTAS POR COBRAR NO CORRIENTES					
PROPIEDADES PLANTAS Y EQUIPOS					62,266,978.00
OTROS ACTIVOS NO FINANCIEROS NO CORRIENTES					
ACTIVOS INTANGIBLES					
ACTIVO NO CORRIENTE					62,266,978.00
TOTAL DEL ACTIVO					71,744,033.00
CAPITAL					6,245,165.00
AJUSTE DE CAPITAL					
APORTES NO CAPITALIZADOS O CONTRIBUCIONES DE CAPITAL					
OTROS CONCEPTOS DEL CAPITAL					2,107,862.00
RESERVA LEGAL					1,249,034.00
OTRAS RESERVAS					21,795,172.00
GANANCIAS RESERVADAS					23,044,206.00
INTERESES NO CONTROLANTES					348.00
RESULTADOS NO ASIGNADOS					-1,852.00
RESULTADOS INTEGRALES					-1,157,969.00
TOTAL PATRIMONIO NETO					30,221,084.00
PASIVOS FINANCIEROS CORRIENTES					733,833.00
CUENTAS POR PAGAR CORRIENTES					13,291,923.00
PASIVOS POR IMPUESTOS CORRIENTES					472,183.00
OTROS PASIVOS NO FINANCIEROS CORRIENTES					124,131.00
PASIVO CORRIENTE					14,622,070.00
PASIVOS FINANCIEROS NO CORRIENTES					
CUENTAS POR PAGAR NO CORRIENTES					5,684,721.00
PASIVOS POR IMPUESTOS NO CORRIENTES					18,842,534.00
OTROS PASIVOS NO FINANCIEROS NO CORRIENTES					2,373,624.00
PASIVO NO CORRIENTE					26,900,879.00
TOTAL DEL PASIVO					41,522,949.00
TOTAL DEL PASIVO Y PATRIMONIO NETO					71,744,033.00
INGRESOS DE ACTIVIDADES ORDINARIAS					61,383,502.00
COSTO DE VENTAS Y/O SERVICIOS					-52,325,182.00
GANANCIA (PERDIDA) BRUTA					9,058,320.00
HONORARIOS A DIRECTORES Y SINDICOS					
OTROS GASTOS DE ADMINISTRACION					-6,942,435.00
GASTOS DE COMERCIALIZACION Y/O DISTRIBUCION					-7,777,771.00
OTROS GASTOS OPERATIVOS					801,526.00
OTROS INGRESOS					
DEPRECIACIONES Y AMORTIZACIONES					
GANANCIA (PERDIDA) DE ACTIVIDADES OPERATIVAS					-4,860,360.00
INGRESOS FINANCIEROS					9,073,427.00
COSTOS FINANCIEROS					-10,909,496.00
RECPAM					11,964,286.00
OTROS RESULTADOS					
GANANCIA (PERDIDA) ANTES DE IMPUESTOS					5,267,857.00
INGRESO (GASTO) POR IMPUESTOS A LAS GANANCIAS					-5,286,384.00
GANANCIA (PERDIDA) DEL PERIODO / EJERCICIO OPERACIONES CONTINUADAS					-18,527.00
GANANCIA (PERDIDA) DEL PERIODO / EJERCICIO OPERACIONES DISCONTINUADAS					
GANANCIA (PERDIDA) DEL PERIODO / EJERCICIO					-18,527.00
OTRO RESULTADO INTEGRAL DEL EJERCICIO / PERIODO					-347,311.00
RESULTADO INTEGRAL TOTAL DEL EJERCICIO / PERIODO					-365,838.00
TOTAL CAMBIOS EN ACTIVOS Y PASIVOS OPERATIVOS					-3,633,828.00
TOTAL DE ACTIVIDADES DE INVERSION					1,610,455.00
TOTAL DE ACTIVIDADES DE FINANCIACION					
INCREMENTO (DISMINUCION) NETA DE EFECTIVO Y EQUIVALENTES					-2,023,373.00
GANANCIA (PERDIDA) BASICA POR ACCION					
GANANCIAS (PERDIDA) DILUIDA POR ACCION					
TOTAL PATRIMONIO NETO DEL EJERCICIO ANTERIOR					30,586,922.00
EBIT					-4,823,306.00
EBITDA					-286,511.00
CAPITAL DE TRABAJO					-5,145,015.00
LIQUIDEZ					0.65
SOLVENCIA					0.73
INMOVILIZACION DEL CAPITAL					0.87
RENTABILIDAD PATRIMONIO NETO					0.00
RENTABILIDAD DEL ACTIVO					0.00
ENDEUDAMIENTO					1.37
ENDEUDAMIENTO A CORTO PLAZO					0.48
APALANCAMIENTO					2.37
MARGEN NETO / VENTAS					-0.01
DEUDA FINANCIERA / EBITDA					-2.56
EBITDA / COSTOS FINANCIEROS					0.03
ANALISIS DU-PONT					0.00
PRUEBA ACIDA					0.61
COBERTURA DE GASTOS FINANCIEROS					0.45
ROTACION DE ACTIVOS					0.86

Sociedad: EDESAL HOLDING S.A.	General	31/12/2023	Balance Individual	Cifras en Miles de Pesos	Monto
Rubro					
EFFECTIVO Y EQUIVALENTES A EFFECTIVO					3,028.00
ACTIVOS FINANCIEROS CORRIENTES					37,343.00
CUENTAS POR COBRAR CORRIENTES					48,177.00
OTROS ACTIVOS NO FINANCIEROS CORRIENTES					
INVENTARIOS CORRIENTES					
ACTIVO CORRIENTE					88,548.00
ACTIVOS FINANCIEROS NO CORRIENTES					
CUENTAS POR COBRAR NO CORRIENTES					
PROPIEDADES PLANTAS Y EQUIPOS					
OTROS ACTIVOS NO FINANCIEROS NO CORRIENTES					30,157,141.00
ACTIVOS INTANGIBLES					
ACTIVO NO CORRIENTE					30,157,141.00
TOTAL DEL ACTIVO					30,245,689.00
CAPITAL					6,245,165.00
AJUSTE DE CAPITAL					
APORTES NO CAPITALIZADOS O CONTRIBUCIONES DE CAPITAL					
OTROS CONCEPTOS DEL CAPITAL					2,107,862.00
RESERVA LEGAL					1,249,034.00
OTRAS RESERVAS					21,795,172.00
GANANCIAS RESERVADAS					23,044,206.00
INTERESES NO CONTROLANTES					
RESULTADOS NO ASIGNADOS					-18,528.00
RESULTADOS INTEGRALES					-1,157,969.00
TOTAL PATRIMONIO NETO					30,220,736.00
PASIVOS FINANCIEROS CORRIENTES					
CUENTAS POR PAGAR CORRIENTES					21,257.00
PASIVOS POR IMPUESTOS CORRIENTES					2,223.00
OTROS PASIVOS NO FINANCIEROS CORRIENTES					
PASIVO CORRIENTE					23,480.00
PASIVOS FINANCIEROS NO CORRIENTES					
CUENTAS POR PAGAR NO CORRIENTES					
PASIVOS POR IMPUESTOS NO CORRIENTES					1,473.00
OTROS PASIVOS NO FINANCIEROS NO CORRIENTES					
PASIVO NO CORRIENTE					1,473.00
TOTAL DEL PASIVO					24,953.00
TOTAL DEL PASIVO Y PATRIMONIO NETO					30,245,689.00
INGRESOS DE ACTIVIDADES ORDINARIAS					177,674.00
COSTO DE VENTAS Y/O SERVICIOS					-7,466.00
GANANCIA (PERDIDA) BRUTA					170,208.00
HONORARIOS A DIRECTORES Y SINDICOS					
OTROS GASTOS DE ADMINISTRACION					-128,062.00
GASTOS DE COMERCIALIZACION Y/O DISTRIBUCION					
OTROS GASTOS OPERATIVOS					
OTROS INGRESOS					
DEPRECIACIONES Y AMORTIZACIONES					
GANANCIA (PERDIDA) DE ACTIVIDADES OPERATIVAS					42,146.00
INGRESOS FINANCIEROS					38,138.00
COSTOS FINANCIEROS					-26.00
RECPAM					-70,362.00
OTROS RESULTADOS					-24,660.00
GANANCIA (PERDIDA) ANTES DE IMPUESTOS					-14,764.00
INGRESO (GASTO) POR IMPUESTOS A LAS GANANCIAS					-3,764.00
GANANCIA (PERDIDA) DEL PERIODO / EJERCICIO OPERACIONES CONTINUADAS					-18,528.00
GANANCIA (PERDIDA) DEL PERIODO / EJERCICIO OPERACIONES DISCONTINUADAS					
GANANCIA (PERDIDA) DEL PERIODO / EJERCICIO					-18,528.00
OTRO RESULTADO INTEGRAL DEL EJERCICIO / PERIODO					-347,303.00
RESULTADO INTEGRAL TOTAL DEL EJERCICIO / PERIODO					-365,831.00
TOTAL CAMBIOS EN ACTIVOS Y PASIVOS OPERATIVOS					-11,483.00
TOTAL DE ACTIVIDADES DE INVERSION					10,203.00
TOTAL DE ACTIVIDADES DE FINANCIACION					
INCREMENTO (DISMINUCION) NETA DE EFFECTIVO Y EQUIVALENTES					-1,280.00
GANANCIA (PERDIDA) BASICA POR ACCION					
GANANCIAS (PERDIDA) DILUIDA POR ACCION					
TOTAL PATRIMONIO NETO DEL EJERCICIO ANTERIOR					30,586,567.00
EBIT					54,542.00
EBITDA					54,542.00
CAPITAL DE TRABAJO					65,068.00
LIQUIDEZ					3.77
SOLVENCIA					1,211.11
INMOVILIZACION DEL CAPITAL					1.00
RENTABILIDAD PATRIMONIO NETO					0.00
RENTABILIDAD DEL ACTIVO					0.00
ENDEUDAMIENTO					0.00
ENDEUDAMIENTO A CORTO PLAZO					0.00
APALANCAMIENTO					1.00
MARGEN NETO / VENTAS					-2.06
DEUDA FINANCIERA / EBITDA					
EBITDA / COSTOS FINANCIEROS					-2,097.77
ANALISIS DU-PONT					0.00
PRUEBA ACIDA					3.77
COBERTURA DE GASTOS FINANCIEROS					-1,621.00
ROTACION DE ACTIVOS					0.01

Sociedad:GRIMOLDI S.A.	General	31/12/2023	Balance Consolidado	Cifras en Pesos	Monto
Rubro					
EFFECTIVO Y EQUIVALENTES A EFFECTIVO					12,024,565,890.00
ACTIVOS FINANCIEROS CORRIENTES					4,439,924,741.00
CUENTAS POR COBRAR CORRIENTES					8,452,632,212.00
OTROS ACTIVOS NO FINANCIEROS CORRIENTES					221,780,285.00
INVENTARIOS CORRIENTES					32,804,822,221.00
ACTIVO CORRIENTE					57,943,725,349.00
ACTIVOS FINANCIEROS NO CORRIENTES					3,168,298,042.00
CUENTAS POR COBRAR NO CORRIENTES					
PROPIEDADES PLANTAS Y EQUIPOS					6,929,363,823.00
OTROS ACTIVOS NO FINANCIEROS NO CORRIENTES					42,593,319.00
ACTIVOS INTANGIBLES					243,722,986.00
ACTIVO NO CORRIENTE					10,383,978,170.00
TOTAL DEL ACTIVO					68,327,703,519.00
CAPITAL					44,307,514.00
AJUSTE DE CAPITAL					6,666,945,972.00
APORTES NO CAPITALIZADOS O CONTRIBUCIONES DE CAPITAL					
OTROS CONCEPTOS DEL CAPITAL					1,914,419,390.00
RESERVA LEGAL					1,342,250,695.00
OTRAS RESERVAS					16,412,196,668.00
GANANCIAS RESERVADAS					17,754,447,363.00
INTERESES NO CONTROLANTES					25,115,252.00
RESULTADOS NO ASIGNADOS					2,377,379,848.00
RESULTADOS INTEGRALES					2,010,332,070.00
TOTAL PATRIMONIO NETO					30,792,947,409.00
PASIVOS FINANCIEROS CORRIENTES					
CUENTAS POR PAGAR CORRIENTES					31,937,495,807.00
PASIVOS POR IMPUESTOS CORRIENTES					1,650,323,471.00
OTROS PASIVOS NO FINANCIEROS CORRIENTES					1,132,478,535.00
PASIVO CORRIENTE					34,720,297,813.00
PASIVOS FINANCIEROS NO CORRIENTES					
CUENTAS POR PAGAR NO CORRIENTES					234,526,092.00
PASIVOS POR IMPUESTOS NO CORRIENTES					2,579,932,205.00
OTROS PASIVOS NO FINANCIEROS NO CORRIENTES					
PASIVO NO CORRIENTE					2,814,458,297.00
TOTAL DEL PASIVO					37,534,756,110.00
TOTAL DEL PASIVO Y PATRIMONIO NETO					68,327,703,519.00
INGRESOS DE ACTIVIDADES ORDINARIAS					113,244,875,086.00
COSTO DE VENTAS Y/O SERVICIOS					-46,505,686,478.00
GANANCIA (PERDIDA) BRUTA					66,739,188,608.00
HONORARIOS A DIRECTORES Y SINDICOS					-82,283,311.00
OTROS GASTOS DE ADMINISTRACION					-2,804,187,805.00
GASTOS DE COMERCIALIZACION Y/O DISTRIBUCION					-29,423,542,595.00
OTROS GASTOS OPERATIVOS					-9,386,814.00
OTROS INGRESOS					23,083,768.00
DEPRECIACIONES Y AMORTIZACIONES					-537,432,071.00
GANANCIA (PERDIDA) DE ACTIVIDADES OPERATIVAS					33,905,439,780.00
INGRESOS FINANCIEROS					4,090,027,385.00
COSTOS FINANCIEROS					-18,985,103,836.00
RECPAM					-14,504,046,075.00
OTROS RESULTADOS					
GANANCIA (PERDIDA) ANTES DE IMPUESTOS					4,506,317,254.00
INGRESO (GASTO) POR IMPUESTOS A LAS GANANCIAS					-2,122,082,579.00
GANANCIA (PERDIDA) DEL PERIODO / EJERCICIO OPERACIONES CONTINUADAS					2,384,234,675.00
GANANCIA (PERDIDA) DEL PERIODO / EJERCICIO OPERACIONES DISCONTINUADAS					
GANANCIA (PERDIDA) DEL PERIODO / EJERCICIO					2,384,234,675.00
OTRO RESULTADO INTEGRAL DEL EJERCICIO / PERIODO					1,888,081,184.00
RESULTADO INTEGRAL TOTAL DEL EJERCICIO / PERIODO					4,272,315,859.00
TOTAL CAMBIOS EN ACTIVOS Y PASIVOS OPERATIVOS					5,803,488,519.00
TOTAL DE ACTIVIDADES DE INVERSION					-1,902,368,232.00
TOTAL DE ACTIVIDADES DE FINANCIACION					-1,527,206,578.00
INCREMENTO (DISMINUCION) NETA DE EFFECTIVO Y EQUIVALENTES					2,373,913,709.00
GANANCIA (PERDIDA) BASICA POR ACCION					96.00
GANANCIAS (PERDIDA) DILUIDA POR ACCION					
TOTAL PATRIMONIO NETO DEL EJERCICIO ANTERIOR					27,900,401,359.00
EBIT					33,905,439,780.00
EBITDA					34,699,204,440.00
CAPITAL DE TRABAJO					23,223,427,536.00
LIQUIDEZ					1.67
SOLVENCIA					0.82
INMOVILIZACION DEL CAPITAL					0.15
RENTABILIDAD PATRIMONIO NETO					0.08
RENTABILIDAD DEL ACTIVO					0.03
ENDEUDAMIENTO					1.22
ENDEUDAMIENTO A CORTO PLAZO					1.13
APALANCAMIENTO					2.22
MARGEN NETO / VENTAS					0.04
DEUDA FINANCIERA / EBITDA					
EBITDA / COSTOS FINANCIEROS					-1.83
ANALISIS DU-PONT					0.08
PRUEBA ACIDA					0.72
COBERTURA DE GASTOS FINANCIEROS					-1.79
ROTACION DE ACTIVOS					1.66

Sociedad: GRIMOLDI S.A.	General	31/12/2023	Balance Individual	Cifras en Pesos	Monto
Rubro					
EFFECTIVO Y EQUIVALENTES A EFFECTIVO					11,458,270,194.00
ACTIVOS FINANCIEROS CORRIENTES					10,404,848,631.00
CUENTAS POR COBRAR CORRIENTES					8,258,069,425.00
OTROS ACTIVOS NO FINANCIEROS CORRIENTES					221,780,285.00
INVENTARIOS CORRIENTES					25,456,693,784.00
ACTIVO CORRIENTE					55,799,662,319.00
ACTIVOS FINANCIEROS NO CORRIENTES					786,381,333.00
CUENTAS POR COBRAR NO CORRIENTES					
PROPIEDADES PLANTAS Y EQUIPOS					6,929,363,823.00
OTROS ACTIVOS NO FINANCIEROS NO CORRIENTES					4,919,046,478.00
ACTIVOS INTANGIBLES					243,722,986.00
ACTIVO NO CORRIENTE					12,878,514,620.00
TOTAL DEL ACTIVO					68,678,176,939.00
CAPITAL					44,307,514.00
AJUSTE DE CAPITAL					6,666,945,972.00
APORTES NO CAPITALIZADOS O CONTRIBUCIONES DE CAPITAL					
OTROS CONCEPTOS DEL CAPITAL					1,914,419,390.00
RESERVA LEGAL					1,342,250,695.00
OTRAS RESERVAS					16,412,196,668.00
GANANCIAS RESERVADAS					17,754,447,363.00
INTERESES NO CONTROLANTES					
RESULTADOS NO ASIGNADOS					2,377,379,848.00
RESULTADOS INTEGRALES					2,010,332,070.00
TOTAL PATRIMONIO NETO					30,767,832,157.00
PASIVOS FINANCIEROS CORRIENTES					12,605,135.00
CUENTAS POR PAGAR CORRIENTES					32,533,970,599.00
PASIVOS POR IMPUESTOS CORRIENTES					1,486,075,737.00
OTROS PASIVOS NO FINANCIEROS CORRIENTES					1,063,235,014.00
PASIVO CORRIENTE					35,095,886,485.00
PASIVOS FINANCIEROS NO CORRIENTES					
CUENTAS POR PAGAR NO CORRIENTES					234,526,092.00
PASIVOS POR IMPUESTOS NO CORRIENTES					2,579,932,205.00
OTROS PASIVOS NO FINANCIEROS NO CORRIENTES					
PASIVO NO CORRIENTE					2,814,458,297.00
TOTAL DEL PASIVO					37,910,344,782.00
TOTAL DEL PASIVO Y PATRIMONIO NETO					68,678,176,939.00
INGRESOS DE ACTIVIDADES ORDINARIAS					112,103,263,560.00
COSTO DE VENTAS Y/O SERVICIOS					-44,593,243,261.00
GANANCIA (PERDIDA) BRUTA					67,510,020,299.00
HONORARIOS A DIRECTORES Y SINDICOS					-78,549,607.00
OTROS GASTOS DE ADMINISTRACION					-2,653,930,940.00
GASTOS DE COMERCIALIZACION Y/O DISTRIBUCION					-30,467,228,501.00
OTROS GASTOS OPERATIVOS					
OTROS INGRESOS					23,083,768.00
DEPRECIACIONES Y AMORTIZACIONES					-537,432,071.00
GANANCIA (PERDIDA) DE ACTIVIDADES OPERATIVAS					33,795,962,948.00
INGRESOS FINANCIEROS					3,626,403,040.00
COSTOS FINANCIEROS					-18,681,342,832.00
RECPAM					-14,294,973,688.00
OTROS RESULTADOS					
GANANCIA (PERDIDA) ANTES DE IMPUESTOS					4,446,049,468.00
INGRESO (GASTO) POR IMPUESTOS A LAS GANANCIAS					-2,068,669,620.00
GANANCIA (PERDIDA) DEL PERIODO / EJERCICIO OPERACIONES CONTINUADAS					2,377,379,848.00
GANANCIA (PERDIDA) DEL PERIODO / EJERCICIO OPERACIONES DISCONTINUADAS					
GANANCIA (PERDIDA) DEL PERIODO / EJERCICIO					2,377,379,848.00
OTRO RESULTADO INTEGRAL DEL EJERCICIO / PERIODO					1,888,081,184.00
RESULTADO INTEGRAL TOTAL DEL EJERCICIO / PERIODO					4,265,461,032.00
TOTAL CAMBIOS EN ACTIVOS Y PASIVOS OPERATIVOS					9,332,186,779.00
TOTAL DE ACTIVIDADES DE INVERSION					-3,267,276,867.00
TOTAL DE ACTIVIDADES DE FINANCIACION					-1,527,206,578.00
INCREMENTO (DISMINUCION) NETA DE EFFECTIVO Y EQUIVALENTES					4,537,703,334.00
GANANCIA (PERDIDA) BASICA POR ACCION					96.00
GANANCIAS (PERDIDA) DILUIDA POR ACCION					
TOTAL PATRIMONIO NETO DEL EJERCICIO ANTERIOR					27,882,140,934.00
EBIT					33,795,962,948.00
EBITDA					34,589,727,609.00
CAPITAL DE TRABAJO					20,703,775,834.00
LIQUIDEZ					1.59
SOLVENCIA					0.81
INMOVILIZACION DEL CAPITAL					0.19
RENTABILIDAD PATRIMONIO NETO					0.08
RENTABILIDAD DEL ACTIVO					0.03
ENDEUDAMIENTO					1.23
ENDEUDAMIENTO A CORTO PLAZO					1.14
APALANCAMIENTO					2.23
MARGEN NETO / VENTAS					0.04
DEUDA FINANCIERA / EBITDA					0.00
EBITDA / COSTOS FINANCIEROS					-1.85
ANALISIS DU-PONT					0.08
PRUEBA ACIDA					0.86
COBERTURA DE GASTOS FINANCIEROS					-1.81
ROTACION DE ACTIVOS					1.63

Sociedad:GRUPO CONCESIONARIO DEL OESTE S.A.	General	31/12/2023	Balance Individual	Cifras en Miles de Pesos
Rubro				Monto
EFFECTIVO Y EQUIVALENTES A EFFECTIVO				3,030,575.00
ACTIVOS FINANCIEROS CORRIENTES				1,486,609.00
CUENTAS POR COBRAR CORRIENTES				3,376,962.00
OTROS ACTIVOS NO FINANCIEROS CORRIENTES				5,063,298.00
INVENTARIOS CORRIENTES				51,399.00
ACTIVO CORRIENTE				13,008,843.00
ACTIVOS FINANCIEROS NO CORRIENTES				171,888.00
CUENTAS POR COBRAR NO CORRIENTES				
PROPIEDADES PLANTAS Y EQUIPOS				3,034,336.00
OTROS ACTIVOS NO FINANCIEROS NO CORRIENTES				99,943,111.00
ACTIVOS INTANGIBLES				
ACTIVO NO CORRIENTE				103,149,335.00
TOTAL DEL ACTIVO				116,158,178.00
CAPITAL				160,000.00
AJUSTE DE CAPITAL				34,194,233.00
APORTES NO CAPITALIZADOS O CONTRIBUCIONES DE CAPITAL				
OTROS CONCEPTOS DEL CAPITAL				
RESERVA LEGAL				4,720,729.00
OTRAS RESERVAS				
GANANCIAS RESERVADAS				4,720,729.00
INTERESES NO CONTROLANTES				
RESULTADOS NO ASIGNADOS				27,854,384.00
RESULTADOS INTEGRALES				
TOTAL PATRIMONIO NETO				66,929,346.00
PASIVOS FINANCIEROS CORRIENTES				
CUENTAS POR PAGAR CORRIENTES				1,857,833.00
PASIVOS POR IMPUESTOS CORRIENTES				606,178.00
OTROS PASIVOS NO FINANCIEROS CORRIENTES				6,864,575.00
PASIVO CORRIENTE				9,328,586.00
PASIVOS FINANCIEROS NO CORRIENTES				
CUENTAS POR PAGAR NO CORRIENTES				36,110,418.00
PASIVOS POR IMPUESTOS NO CORRIENTES				3,789,828.00
OTROS PASIVOS NO FINANCIEROS NO CORRIENTES				
PASIVO NO CORRIENTE				39,900,246.00
TOTAL DEL PASIVO				49,228,832.00
TOTAL DEL PASIVO Y PATRIMONIO NETO				116,158,178.00
INGRESOS DE ACTIVIDADES ORDINARIAS				66,318,015.00
COSTO DE VENTAS Y/O SERVICIOS				-23,387,676.00
GANANCIA (PERDIDA) BRUTA				42,930,339.00
HONORARIOS A DIRECTORES Y SINDICOS				-44,586.00
OTROS GASTOS DE ADMINISTRACION				-5,067,529.00
GASTOS DE COMERCIALIZACION Y/O DISTRIBUCION				
OTROS GASTOS OPERATIVOS				
OTROS INGRESOS				249,956.00
DEPRECIACIONES Y AMORTIZACIONES				
GANANCIA (PERDIDA) DE ACTIVIDADES OPERATIVAS				38,068,180.00
INGRESOS FINANCIEROS				5,143,602.00
COSTOS FINANCIEROS				-2,161,584.00
RECPAM				-628,179.00
OTROS RESULTADOS				
GANANCIA (PERDIDA) ANTES DE IMPUESTOS				40,422,019.00
INGRESO (GASTO) POR IMPUESTOS A LAS GANANCIAS				-12,567,635.00
GANANCIA (PERDIDA) DEL PERIODO / EJERCICIO				27,854,384.00
OTRO RESULTADO INTEGRAL DEL EJERCICIO / PERIODO				
RESULTADO INTEGRAL TOTAL DEL EJERCICIO / PERIODO				27,854,384.00
TOTAL CAMBIOS EN ACTIVOS Y PASIVOS OPERATIVOS				-4,152,687.00
TOTAL DE ACTIVIDADES DE INVERSION				1,632,234.00
TOTAL DE ACTIVIDADES DE FINANCIACION				
INCREMENTO (DISMINUCION) NETA DE EFECTIVO Y EQUIVALENTES				-2,520,453.00
GANANCIA (PERDIDA) BASICA POR ACCION				174.09
GANANCIAS (PERDIDA) DILUIDA POR ACCION				174.09
TOTAL PATRIMONIO NETO DEL EJERCICIO ANTERIOR				39,074,962.00
EBIT				-1,309,089.00
EBITDA				-771,669.00
CAPITAL DE TRABAJO				3,680,257.00
LIQUIDEZ				1.39
SOLVENCIA				1.36
INMOVILIZACION DEL CAPITAL				0.89
RENTABILIDAD PATRIMONIO NETO				0.76
RENTABILIDAD DEL ACTIVO				0.35
ENDEUDAMIENTO				0.74
ENDEUDAMIENTO A CORTO PLAZO				0.14
APALANCAMIENTO				1.74
MARGEN NETO / VENTAS				0.42
DEUDA FINANCIERA / EBITDA				
EBITDA / COSTOS FINANCIEROS				0.36
ANALISIS DU-PONT				0.60

Sociedad:HOLCIM (Argentina) S.A.	General	31/12/2023	Balance Consolidado	Cifras en Millones de Pesos	Monto
Rubro					
EFFECTIVO Y EQUIVALENTES A EFFECTIVO					18,612.00
ACTIVOS FINANCIEROS CORRIENTES					
CUENTAS POR COBRAR CORRIENTES					8,272.00
OTROS ACTIVOS NO FINANCIEROS CORRIENTES					1,860.00
INVENTARIOS CORRIENTES					30,412.00
ACTIVO CORRIENTE					59,156.00
ACTIVOS FINANCIEROS NO CORRIENTES					
CUENTAS POR COBRAR NO CORRIENTES					
PROPIEDADES PLANTAS Y EQUIPOS					244,728.00
OTROS ACTIVOS NO FINANCIEROS NO CORRIENTES					8,665.00
ACTIVOS INTANGIBLES					1,256.00
ACTIVO NO CORRIENTE					254,649.00
TOTAL DEL ACTIVO					313,805.00
CAPITAL					366.00
AJUSTE DE CAPITAL					120,126.00
APORTES NO CAPITALIZADOS O CONTRIBUCIONES DE CAPITAL					
OTROS CONCEPTOS DEL CAPITAL					22,113.00
RESERVA LEGAL					11,154.00
OTRAS RESERVAS					12,840.00
GANANCIAS RESERVADAS					23,994.00
INTERESES NO CONTROLANTES					2,286.00
RESULTADOS NO ASIGNADOS					31,613.00
RESULTADOS INTEGRALES					
TOTAL PATRIMONIO NETO					200,498.00
PASIVOS FINANCIEROS CORRIENTES					48.00
CUENTAS POR PAGAR CORRIENTES					43,680.00
PASIVOS POR IMPUESTOS CORRIENTES					5,789.00
OTROS PASIVOS NO FINANCIEROS CORRIENTES					18,733.00
PASIVO CORRIENTE					68,250.00
PASIVOS FINANCIEROS NO CORRIENTES					10.00
CUENTAS POR PAGAR NO CORRIENTES					
PASIVOS POR IMPUESTOS NO CORRIENTES					39,138.00
OTROS PASIVOS NO FINANCIEROS NO CORRIENTES					5,909.00
PASIVO NO CORRIENTE					45,057.00
TOTAL DEL PASIVO					113,307.00
TOTAL DEL PASIVO Y PATRIMONIO NETO					313,805.00
INGRESOS DE ACTIVIDADES ORDINARIAS					238,935.00
COSTO DE VENTAS Y/O SERVICIOS					-131,387.00
GANANCIA (PERDIDA) BRUTA					107,548.00
HONORARIOS A DIRECTORES Y SINDICOS					-420.00
OTROS GASTOS DE ADMINISTRACION					-8,146.00
GASTOS DE COMERCIALIZACION Y/O DISTRIBUCION					-40,076.00
OTROS GASTOS OPERATIVOS					
OTROS INGRESOS					-2,148.00
DEPRECIACIONES Y AMORTIZACIONES					-17,392.00
GANANCIA (PERDIDA) DE ACTIVIDADES OPERATIVAS					39,366.00
INGRESOS FINANCIEROS					24,004.00
COSTOS FINANCIEROS					-28,030.00
RECPAM					24,814.00
OTROS RESULTADOS					
GANANCIA (PERDIDA) ANTES DE IMPUESTOS					60,154.00
INGRESO (GASTO) POR IMPUESTOS A LAS GANANCIAS					-28,618.00
GANANCIA (PERDIDA) DEL PERIODO / EJERCICIO					31,536.00
OTRO RESULTADO INTEGRAL DEL EJERCICIO / PERIODO					-43.00
RESULTADO INTEGRAL TOTAL DEL EJERCICIO / PERIODO					31,493.00
TOTAL CAMBIOS EN ACTIVOS Y PASIVOS OPERATIVOS					72,139.00
TOTAL DE ACTIVIDADES DE INVERSION					-21,539.00
TOTAL DE ACTIVIDADES DE FINANCIACION					-65,687.00
INCREMENTO (DISMINUCION) NETA DE EFFECTIVO Y EQUIVALENTES					-15,087.00
GANANCIA (PERDIDA) BASICA POR ACCION					86.37
GANANCIAS (PERDIDA) DILUIDA POR ACCION					86.37
TOTAL PATRIMONIO NETO DEL EJERCICIO ANTERIOR					231,940.00
EBIT					39,366.00
EBITDA					56,758.00
CAPITAL DE TRABAJO					-9,094.00
LIQUIDEZ					0.87
SOLVENCIA					1.77
INMOVILIZACION DEL CAPITAL					0.81
RENTABILIDAD PATRIMONIO NETO					0.28
RENTABILIDAD DEL ACTIVO					0.19
ENDEUDAMIENTO					0.57
ENDEUDAMIENTO A CORTO PLAZO					0.34
APALANCAMIENTO					1.57
MARGEN NETO / VENTAS					0.13
DEUDA FINANCIERA / EBITDA					0.00
EBITDA / COSTOS FINANCIEROS					-2.02
ANALISIS DU-PONT					0.30

Sociedad:HOLCIM (Argentina) S.A.	General	31/12/2023	Balance Individual	Cifras en Millones de Pesos	Monto
Rubro					
EFFECTIVO Y EQUIVALENTES A EFFECTIVO					18,202.00
ACTIVOS FINANCIEROS CORRIENTES					150.00
CUENTAS POR COBRAR CORRIENTES					7,642.00
OTROS ACTIVOS NO FINANCIEROS CORRIENTES					1,811.00
INVENTARIOS CORRIENTES					28,948.00
ACTIVO CORRIENTE					56,753.00
ACTIVOS FINANCIEROS NO CORRIENTES					241,662.00
CUENTAS POR COBRAR NO CORRIENTES					11,044.00
PROPIEDADES PLANTAS Y EQUIPOS					93.00
OTROS ACTIVOS NO FINANCIEROS NO CORRIENTES					252,799.00
ACTIVOS INTANGIBLES					93.00
ACTIVO NO CORRIENTE					252,799.00
TOTAL DEL ACTIVO					309,552.00
CAPITAL					366.00
AJUSTE DE CAPITAL					120,126.00
APORTES NO CAPITALIZADOS O CONTRIBUCIONES DE CAPITAL					
OTROS CONCEPTOS DEL CAPITAL					22,113.00
RESERVA LEGAL					11,154.00
OTRAS RESERVAS					12,840.00
GANANCIAS RESERVADAS					23,994.00
INTERESES NO CONTROLANTES					
RESULTADOS NO ASIGNADOS					31,613.00
RESULTADOS INTEGRALES					
TOTAL PATRIMONIO NETO					198,212.00
PASIVOS FINANCIEROS CORRIENTES					43,067.00
CUENTAS POR PAGAR CORRIENTES					5,522.00
PASIVOS POR IMPUESTOS CORRIENTES					18,515.00
OTROS PASIVOS NO FINANCIEROS CORRIENTES					67,104.00
PASIVO CORRIENTE					67,104.00
PASIVOS FINANCIEROS NO CORRIENTES					38,327.00
CUENTAS POR PAGAR NO CORRIENTES					5,909.00
PASIVOS POR IMPUESTOS NO CORRIENTES					44,236.00
OTROS PASIVOS NO FINANCIEROS NO CORRIENTES					111,340.00
PASIVO NO CORRIENTE					111,340.00
TOTAL DEL PASIVO					111,340.00
TOTAL DEL PASIVO Y PATRIMONIO NETO					309,552.00
INGRESOS DE ACTIVIDADES ORDINARIAS					235,181.00
COSTO DE VENTAS Y/O SERVICIOS					-129,000.00
GANANCIA (PERDIDA) BRUTA					106,181.00
HONORARIOS A DIRECTORES Y SINDICOS					-420.00
OTROS GASTOS DE ADMINISTRACION					-7,962.00
GASTOS DE COMERCIALIZACION Y/O DISTRIBUCION					-39,671.00
OTROS GASTOS OPERATIVOS					
OTROS INGRESOS					-2,227.00
DEPRECIACIONES Y AMORTIZACIONES					-17,262.00
GANANCIA (PERDIDA) DE ACTIVIDADES OPERATIVAS					38,639.00
INGRESOS FINANCIEROS					24,045.00
COSTOS FINANCIEROS					-27,691.00
RECPAM					24,668.00
OTROS RESULTADOS					
GANANCIA (PERDIDA) ANTES DE IMPUESTOS					59,661.00
INGRESO (GASTO) POR IMPUESTOS A LAS GANANCIAS					-28,048.00
GANANCIA (PERDIDA) DEL PERIODO / EJERCICIO					31,613.00
OTRO RESULTADO INTEGRAL DEL EJERCICIO / PERIODO					-43.00
RESULTADO INTEGRAL TOTAL DEL EJERCICIO / PERIODO					31,570.00
TOTAL CAMBIOS EN ACTIVOS Y PASIVOS OPERATIVOS					70,904.00
TOTAL DE ACTIVIDADES DE INVERSION					-20,996.00
TOTAL DE ACTIVIDADES DE FINANCIACION					-65,754.00
INCREMENTO (DISMINUCION) NETA DE EFECTIVO Y EQUIVALENTES					-15,846.00
GANANCIA (PERDIDA) BASICA POR ACCION					86.37
GANANCIAS (PERDIDA) DILUIDA POR ACCION					86.37
TOTAL PATRIMONIO NETO DEL EJERCICIO ANTERIOR					231,940.43
EBIT					38,639.00
EBITDA					55,901.00
CAPITAL DE TRABAJO					-10,351.00
LIQUIDEZ					0.85
SOLVENCIA					1.78
INMOVILIZACION DEL CAPITAL					0.82
RENTABILIDAD PATRIMONIO NETO					0.28
RENTABILIDAD DEL ACTIVO					0.19
ENDEUDAMIENTO					0.56
ENDEUDAMIENTO A CORTO PLAZO					0.34
APALANCAMIENTO					1.56
MARGEN NETO / VENTAS					0.13
DEUDA FINANCIERA / EBITDA					0.13
EBITDA / COSTOS FINANCIEROS					-2.02
ANALISIS DU-PONT					0.30

Sociedad:HULYTEGO S.A.	General	31/12/2023	Balance Consolidado	Cifras en Pesos	Monto
Rubro					
EFFECTIVO Y EQUIVALENTES A EFFECTIVO					26,515,478.00
ACTIVOS FINANCIEROS CORRIENTES					
CUENTAS POR COBRAR CORRIENTES					919,548.00
OTROS ACTIVOS NO FINANCIEROS CORRIENTES					
INVENTARIOS CORRIENTES					
ACTIVO CORRIENTE					27,435,026.00
ACTIVOS FINANCIEROS NO CORRIENTES					
CUENTAS POR COBRAR NO CORRIENTES					
PROPIEDADES PLANTAS Y EQUIPOS					2,600,000,000.00
OTROS ACTIVOS NO FINANCIEROS NO CORRIENTES					1,846,537.00
ACTIVOS INTANGIBLES					
ACTIVO NO CORRIENTE					2,601,846,537.00
TOTAL DEL ACTIVO					2,629,281,563.00
CAPITAL					858,800.00
AJUSTE DE CAPITAL					1,820,267,727.00
APORTES NO CAPITALIZADOS O CONTRIBUCIONES DE CAPITAL					517,979,210.00
OTROS CONCEPTOS DEL CAPITAL					
RESERVA LEGAL					140,063,866.00
OTRAS RESERVAS					64,693,236.00
GANANCIAS RESERVADAS					204,757,102.00
INTERESES NO CONTROLANTES					371.00
RESULTADOS NO ASIGNADOS					73,832,366.00
RESULTADOS INTEGRALES					
TOTAL PATRIMONIO NETO					2,617,695,576.00
PASIVOS FINANCIEROS CORRIENTES					
CUENTAS POR PAGAR CORRIENTES					1,293,170.00
PASIVOS POR IMPUESTOS CORRIENTES					1,177,799.00
OTROS PASIVOS NO FINANCIEROS CORRIENTES					9,115,018.00
PASIVO CORRIENTE					11,585,987.00
PASIVOS FINANCIEROS NO CORRIENTES					
CUENTAS POR PAGAR NO CORRIENTES					
PASIVOS POR IMPUESTOS NO CORRIENTES					
OTROS PASIVOS NO FINANCIEROS NO CORRIENTES					
PASIVO NO CORRIENTE					
TOTAL DEL PASIVO					11,585,987.00
TOTAL DEL PASIVO Y PATRIMONIO NETO					2,629,281,563.00
INGRESOS DE ACTIVIDADES ORDINARIAS					
COSTO DE VENTAS Y/O SERVICIOS					
GANANCIA (PERDIDA) BRUTA					
HONORARIOS A DIRECTORES Y SINDICOS					
OTROS GASTOS DE ADMINISTRACION					-80,113,615.00
GASTOS DE COMERCIALIZACION Y/O DISTRIBUCION					
OTROS GASTOS OPERATIVOS					
OTROS INGRESOS					163,560,790.00
DEPRECIACIONES Y AMORTIZACIONES					
GANANCIA (PERDIDA) DE ACTIVIDADES OPERATIVAS					83,447,175.00
INGRESOS FINANCIEROS					36,865,045.00
COSTOS FINANCIEROS					-37,728,404.00
RECPAM					
OTROS RESULTADOS					
GANANCIA (PERDIDA) ANTES DE IMPUESTOS					82,583,816.00
INGRESO (GASTO) POR IMPUESTOS A LAS GANANCIAS					-8,752,499.00
GANANCIA (PERDIDA) DEL PERIODO / EJERCICIO					73,831,317.00
OTRO RESULTADO INTEGRAL DEL EJERCICIO / PERIODO					1,049.00
RESULTADO INTEGRAL TOTAL DEL EJERCICIO / PERIODO					73,832,366.00
TOTAL CAMBIOS EN ACTIVOS Y PASIVOS OPERATIVOS					-53,960,422.00
TOTAL DE ACTIVIDADES DE INVERSION					
TOTAL DE ACTIVIDADES DE FINANCIACION					
INCREMENTO (DISMINUCION) NETA DE EFFECTIVO Y EQUIVALENTES					-53,960,422.00
GANANCIA (PERDIDA) BASICA POR ACCION					
GANANCIAS (PERDIDA) DILUIDA POR ACCION					
TOTAL PATRIMONIO NETO DEL EJERCICIO ANTERIOR					
EBIT					
EBITDA					
CAPITAL DE TRABAJO					15,849,039.00
LIQUIDEZ					2.37
SOLVENCIA					225.94
INMOVILIZACION DEL CAPITAL					0.99
RENTABILIDAD PATRIMONIO NETO					
RENTABILIDAD DEL ACTIVO					
ENDEUDAMIENTO					
ENDEUDAMIENTO A CORTO PLAZO					
APALANCAMIENTO					
MARGEN NETO / VENTAS					
DEUDA FINANCIERA / EBITDA					
EBITDA / COSTOS FINANCIEROS					
ANALISIS DU-PONT					

Sociedad:HULYTEGO S.A.	General	31/12/2023	Balance Individual	Cifras en Pesos	Monto
Rubro					
EFFECTIVO Y EQUIVALENTES A EFFECTIVO					26,512,979.00
ACTIVOS FINANCIEROS CORRIENTES					
CUENTAS POR COBRAR CORRIENTES					1,590,081.00
OTROS ACTIVOS NO FINANCIEROS CORRIENTES					
INVENTARIOS CORRIENTES					
ACTIVO CORRIENTE					28,103,060.00
ACTIVOS FINANCIEROS NO CORRIENTES					
CUENTAS POR COBRAR NO CORRIENTES					
PROPIEDADES PLANTAS Y EQUIPOS					2,600,000,000.00
OTROS ACTIVOS NO FINANCIEROS NO CORRIENTES					1,070,243.00
ACTIVOS INTANGIBLES					
ACTIVO NO CORRIENTE					2,601,070,243.00
TOTAL DEL ACTIVO					2,629,173,303.00
CAPITAL					858,800.00
AJUSTE DE CAPITAL					1,820,267,727.00
APORTES NO CAPITALIZADOS O CONTRIBUCIONES DE CAPITAL					
OTROS CONCEPTOS DEL CAPITAL					517,979,210.00
RESERVA LEGAL					140,063,866.00
OTRAS RESERVAS					64,693,236.00
GANANCIAS RESERVADAS					204,757,102.00
INTERESES NO CONTROLANTES					
RESULTADOS NO ASIGNADOS					73,832,366.00
RESULTADOS INTEGRALES					
TOTAL PATRIMONIO NETO					2,617,695,205.00
PASIVOS FINANCIEROS CORRIENTES					
CUENTAS POR PAGAR CORRIENTES					1,293,170.00
PASIVOS POR IMPUESTOS CORRIENTES					1,177,799.00
OTROS PASIVOS NO FINANCIEROS CORRIENTES					9,007,129.00
PASIVO CORRIENTE					11,478,098.00
PASIVOS FINANCIEROS NO CORRIENTES					
CUENTAS POR PAGAR NO CORRIENTES					
PASIVOS POR IMPUESTOS NO CORRIENTES					
OTROS PASIVOS NO FINANCIEROS NO CORRIENTES					
PASIVO NO CORRIENTE					
TOTAL DEL PASIVO					11,478,098.00
TOTAL DEL PASIVO Y PATRIMONIO NETO					2,629,173,303.00
INGRESOS DE ACTIVIDADES ORDINARIAS					
COSTO DE VENTAS Y/O SERVICIOS					
GANANCIA (PERDIDA) BRUTA					
HONORARIOS A DIRECTORES Y SINDICOS					
OTROS GASTOS DE ADMINISTRACION					-79,905,808.00
GASTOS DE COMERCIALIZACION Y/O DISTRIBUCION					
OTROS GASTOS OPERATIVOS					
OTROS INGRESOS					160,937,153.00
DEPRECIACIONES Y AMORTIZACIONES					
GANANCIA (PERDIDA) DE ACTIVIDADES OPERATIVAS					81,031,345.00
INGRESOS FINANCIEROS					35,161,938.00
COSTOS FINANCIEROS					-33,608,418.00
RECPAM					
OTROS RESULTADOS					
GANANCIA (PERDIDA) ANTES DE IMPUESTOS					82,584,865.00
INGRESO (GASTO) POR IMPUESTOS A LAS GANANCIAS					-8,752,499.00
GANANCIA (PERDIDA) DEL PERIODO / EJERCICIO					73,832,366.00
OTRO RESULTADO INTEGRAL DEL EJERCICIO / PERIODO					
RESULTADO INTEGRAL TOTAL DEL EJERCICIO / PERIODO					73,832,366.00
TOTAL CAMBIOS EN ACTIVOS Y PASIVOS OPERATIVOS					-53,962,541.00
TOTAL DE ACTIVIDADES DE INVERSION					
TOTAL DE ACTIVIDADES DE FINANCIACION					
INCREMENTO (DISMINUCION) NETA DE EFECTIVO Y EQUIVALENTES					-53,962,541.00
GANANCIA (PERDIDA) BASICA POR ACCION					
GANANCIAS (PERDIDA) DILUIDA POR ACCION					
TOTAL PATRIMONIO NETO DEL EJERCICIO ANTERIOR					
EBIT					
EBITDA					
CAPITAL DE TRABAJO					16,624,962.00
LIQUIDEZ					2.45
SOLVENCIA					228.06
INMOVILIZACION DEL CAPITAL					0.99
RENTABILIDAD PATRIMONIO NETO					
RENTABILIDAD DEL ACTIVO					
ENDEUDAMIENTO					
ENDEUDAMIENTO A CORTO PLAZO					
APALANCAMIENTO					
MARGEN NETO / VENTAS					
DEUDA FINANCIERA / EBITDA					
EBITDA / COSTOS FINANCIEROS					
ANALISIS DU-PONT					

Sociedad: LABORATORIOS RICHMOND S.A.C.I.F.	General	31/12/2023	Balance Consolidado	Cifras en Pesos	Monto
Rubro					
EFFECTIVO Y EQUIVALENTES A EFFECTIVO					637,423,114.00
ACTIVOS FINANCIEROS CORRIENTES					185,597,390.00
CUENTAS POR COBRAR CORRIENTES					11,275,084,334.00
OTROS ACTIVOS NO FINANCIEROS CORRIENTES					3,504,428,537.00
INVENTARIOS CORRIENTES					15,795,512,711.00
ACTIVO CORRIENTE					31,398,046,086.00
ACTIVOS FINANCIEROS NO CORRIENTES					826,136,725.00
CUENTAS POR COBRAR NO CORRIENTES					
PROPIEDADES PLANTAS Y EQUIPOS					101,001,789,639.00
OTROS ACTIVOS NO FINANCIEROS NO CORRIENTES					6,181,645,604.00
ACTIVOS INTANGIBLES					15,496,213,592.00
ACTIVO NO CORRIENTE					123,505,785,560.00
TOTAL DEL ACTIVO					154,903,831,646.00
CAPITAL					80,751,487.00
AJUSTE DE CAPITAL					7,003,795,527.00
APORTES NO CAPITALIZADOS O CONTRIBUCIONES DE CAPITAL					
OTROS CONCEPTOS DEL CAPITAL					13,920,013,520.00
RESERVA LEGAL					539,796,431.00
OTRAS RESERVAS					11,856,038,307.00
GANANCIAS RESERVADAS					12,395,834,738.00
INTERESES NO CONTROLANTES					403,105,557.00
RESULTADOS NO ASIGNADOS					
RESULTADOS INTEGRALES					-10,850,907,920.00
TOTAL PATRIMONIO NETO					22,952,592,909.00
PASIVOS FINANCIEROS CORRIENTES					9,540,274,734.00
CUENTAS POR PAGAR CORRIENTES					23,758,712,547.00
PASIVOS POR IMPUESTOS CORRIENTES					107,790,286.00
OTROS PASIVOS NO FINANCIEROS CORRIENTES					2,899,124,955.00
PASIVO CORRIENTE					36,305,902,522.00
PASIVOS FINANCIEROS NO CORRIENTES					84,163,635,745.00
CUENTAS POR PAGAR NO CORRIENTES					
PASIVOS POR IMPUESTOS NO CORRIENTES					11,077,403,780.00
OTROS PASIVOS NO FINANCIEROS NO CORRIENTES					404,296,690.00
PASIVO NO CORRIENTE					95,645,336,215.00
TOTAL DEL PASIVO					131,951,238,737.00
TOTAL DEL PASIVO Y PATRIMONIO NETO					154,903,831,646.00
INGRESOS DE ACTIVIDADES ORDINARIAS					39,028,292,259.00
COSTO DE VENTAS Y/O SERVICIOS					-17,653,187,087.00
GANANCIA (PERDIDA) BRUTA					21,375,105,172.00
HONORARIOS A DIRECTORES Y SINDICOS					-20,913,752.00
OTROS GASTOS DE ADMINISTRACION					-3,715,363,820.00
GASTOS DE COMERCIALIZACION Y/O DISTRIBUCION					-10,006,372,374.00
OTROS GASTOS OPERATIVOS					
OTROS INGRESOS					
DEPRECIACIONES Y AMORTIZACIONES					-2,333,544,108.00
GANANCIA (PERDIDA) DE ACTIVIDADES OPERATIVAS					5,298,911,118.00
INGRESOS FINANCIEROS					5,244,803,727.00
COSTOS FINANCIEROS					-39,128,362,466.00
RECPAM					14,719,016,827.00
OTROS RESULTADOS					-58,361,651.00
GANANCIA (PERDIDA) ANTES DE IMPUESTOS					-13,923,992,445.00
INGRESO (GASTO) POR IMPUESTOS A LAS GANANCIAS					2,997,531,246.00
GANANCIA (PERDIDA) DEL PERIODO / EJERCICIO OPERACIONES CONTINUADAS					-10,926,461,199.00
GANANCIA (PERDIDA) DEL PERIODO / EJERCICIO OPERACIONES DISCONTINUADAS					
GANANCIA (PERDIDA) DEL PERIODO / EJERCICIO					-10,926,461,199.00
OTRO RESULTADO INTEGRAL DEL EJERCICIO / PERIODO					1,402,134,289.00
RESULTADO INTEGRAL TOTAL DEL EJERCICIO / PERIODO					-9,524,326,910.00
TOTAL CAMBIOS EN ACTIVOS Y PASIVOS OPERATIVOS					-2,505,719,573.00
TOTAL DE ACTIVIDADES DE INVERSION					-12,552,602,669.00
TOTAL DE ACTIVIDADES DE FINANCIACION					9,249,306,656.00
INCREMENTO (DISMINUCION) NETA DE EFFECTIVO Y EQUIVALENTES					-5,809,015,586.00
GANANCIA (PERDIDA) BASICA POR ACCION					-134.37
GANANCIAS (PERDIDA) DILUIDA POR ACCION					-134.37
TOTAL PATRIMONIO NETO DEL EJERCICIO ANTERIOR					31,817,833,855.00
EBIT					5,298,911,118.00
EBITDA					7,632,455,226.00
CAPITAL DE TRABAJO					-4,907,856,436.00
LIQUIDEZ					0.86
SOLVENCIA					0.17
INMOVILIZACION DEL CAPITAL					0.80
RENTABILIDAD PATRIMONIO NETO					-0.40
RENTABILIDAD DEL ACTIVO					-0.07
ENDEUDAMIENTO					5.75
ENDEUDAMIENTO A CORTO PLAZO					1.58
APALANCAMIENTO					6.75
MARGEN NETO / VENTAS					-0.24
DEUDA FINANCIERA / EBITDA					12.28
EBITDA / COSTOS FINANCIEROS					-0.20
ANALISIS DU-PONT					-0.48
PRUEBA ACIDA					0.43
COBERTURA DE GASTOS FINANCIEROS					-0.14
ROTACION DE ACTIVOS					0.25

Sociedad: LABORATORIOS RICHMOND S.A.C.I.F.	General	31/12/2023	Balance Individual	Cifras en Pesos	Monto
Rubro					
EFFECTIVO Y EQUIVALENTES A EFFECTIVO					268,328,130.00
ACTIVOS FINANCIEROS CORRIENTES					185,597,390.00
CUENTAS POR COBRAR CORRIENTES					11,987,640,798.00
OTROS ACTIVOS NO FINANCIEROS CORRIENTES					2,851,889,145.00
INVENTARIOS CORRIENTES					12,624,454,150.00
ACTIVO CORRIENTE					27,917,909,613.00
ACTIVOS FINANCIEROS NO CORRIENTES					78,887,634,010.00
CUENTAS POR COBRAR NO CORRIENTES					
PROPIEDADES PLANTAS Y EQUIPOS					20,989,730,566.00
OTROS ACTIVOS NO FINANCIEROS NO CORRIENTES					9,242,445,064.00
ACTIVOS INTANGIBLES					14,324,682,390.00
ACTIVO NO CORRIENTE					123,444,492,030.00
TOTAL DEL ACTIVO					151,362,401,643.00
CAPITAL					80,751,487.00
AJUSTE DE CAPITAL					7,003,795,527.00
APORTES NO CAPITALIZADOS O CONTRIBUCIONES DE CAPITAL					
OTROS CONCEPTOS DEL CAPITAL					13,920,013,520.00
RESERVA LEGAL					539,796,431.00
OTRAS RESERVAS					11,856,038,307.00
GANANCIAS RESERVADAS					12,395,834,738.00
INTERESES NO CONTROLANTES					
RESULTADOS NO ASIGNADOS					
RESULTADOS INTEGRALES					-10,850,907,920.00
TOTAL PATRIMONIO NETO					22,549,487,352.00
PASIVOS FINANCIEROS CORRIENTES					7,347,485,242.00
CUENTAS POR PAGAR CORRIENTES					22,684,683,989.00
PASIVOS POR IMPUESTOS CORRIENTES					98,635,521.00
OTROS PASIVOS NO FINANCIEROS CORRIENTES					2,607,385,632.00
PASIVO CORRIENTE					32,738,190,384.00
PASIVOS FINANCIEROS NO CORRIENTES					83,171,898,288.00
CUENTAS POR PAGAR NO CORRIENTES					
PASIVOS POR IMPUESTOS NO CORRIENTES					11,062,561,753.00
OTROS PASIVOS NO FINANCIEROS NO CORRIENTES					1,840,263,866.00
PASIVO NO CORRIENTE					96,074,723,907.00
TOTAL DEL PASIVO					128,812,914,291.00
TOTAL DEL PASIVO Y PATRIMONIO NETO					151,362,401,643.00
INGRESOS DE ACTIVIDADES ORDINARIAS					37,188,807,428.00
COSTO DE VENTAS Y/O SERVICIOS					-16,975,665,706.00
GANANCIA (PERDIDA) BRUTA					20,213,141,722.00
HONORARIOS A DIRECTORES Y SINDICOS					-9,562,272.00
OTROS GASTOS DE ADMINISTRACION					-2,963,828,753.00
GASTOS DE COMERCIALIZACION Y/O DISTRIBUCION					-9,425,526,478.00
OTROS GASTOS OPERATIVOS					
OTROS INGRESOS					
DEPRECIACIONES Y AMORTIZACIONES					-2,239,685,595.00
GANANCIA (PERDIDA) DE ACTIVIDADES OPERATIVAS					5,574,538,624.00
INGRESOS FINANCIEROS					8,021,461,051.00
COSTOS FINANCIEROS					-39,312,277,529.00
RECPAM					14,713,779,164.00
OTROS RESULTADOS					-3,104,860,566.00
GANANCIA (PERDIDA) ANTES DE IMPUESTOS					-14,107,359,256.00
INGRESO (GASTO) POR IMPUESTOS A LAS GANANCIAS					3,256,451,336.00
GANANCIA (PERDIDA) DEL PERIODO / EJERCICIO OPERACIONES CONTINUADAS					-10,850,907,920.00
GANANCIA (PERDIDA) DEL PERIODO / EJERCICIO OPERACIONES DISCONTINUADAS					
GANANCIA (PERDIDA) DEL PERIODO / EJERCICIO					-10,850,907,920.00
OTRO RESULTADO INTEGRAL DEL EJERCICIO / PERIODO					1,402,134,289.00
RESULTADO INTEGRAL TOTAL DEL EJERCICIO / PERIODO					-9,448,773,631.00
TOTAL CAMBIOS EN ACTIVOS Y PASIVOS OPERATIVOS					-1,063,860,187.00
TOTAL DE ACTIVIDADES DE INVERSION					-8,204,982,955.00
TOTAL DE ACTIVIDADES DE FINANCIACION					8,897,695,642.00
INCREMENTO (DISMINUCION) NETA DE EFFECTIVO Y EQUIVALENTES					-371,147,500.00
GANANCIA (PERDIDA) BASICA POR ACCION					
GANANCIAS (PERDIDA) DILUIDA POR ACCION					
TOTAL PATRIMONIO NETO DEL EJERCICIO ANTERIOR					31,421,574,180.00
EBIT					5,574,538,624.00
EBITDA					7,814,224,219.00
CAPITAL DE TRABAJO					-4,820,280,771.00
LIQUIDEZ					0.85
SOLVENCIA					0.18
INMOVILIZACION DEL CAPITAL					0.82
RENTABILIDAD PATRIMONIO NETO					-0.40
RENTABILIDAD DEL ACTIVO					-0.07
ENDEUDAMIENTO					5.71
ENDEUDAMIENTO A CORTO PLAZO					1.45
APALANCAMIENTO					6.71
MARGEN NETO / VENTAS					-0.25
DEUDA FINANCIERA / EBITDA					11.58
EBITDA / COSTOS FINANCIEROS					-0.20
ANALISIS DU-PONT					-0.48
PRUEBA ACIDA					0.47
COBERTURA DE GASTOS FINANCIEROS					-0.14
ROTACION DE ACTIVOS					0.25

Sociedad:LONGVIE S.A.	General	31/12/2023	Balance Consolidado	Cifras en Pesos	Monto
Rubro					
EFFECTIVO Y EQUIVALENTES A EFFECTIVO					6,203,154,324.00
ACTIVOS FINANCIEROS CORRIENTES					
CUENTAS POR COBRAR CORRIENTES					1,834,913,346.00
OTROS ACTIVOS NO FINANCIEROS CORRIENTES					
INVENTARIOS CORRIENTES					13,116,764,540.00
ACTIVO CORRIENTE					21,154,832,210.00
ACTIVOS FINANCIEROS NO CORRIENTES					
CUENTAS POR COBRAR NO CORRIENTES					711,392,110.00
PROPIEDADES PLANTAS Y EQUIPOS					2,239,373,643.00
OTROS ACTIVOS NO FINANCIEROS NO CORRIENTES					61,968,066.00
ACTIVOS INTANGIBLES					
ACTIVO NO CORRIENTE					3,012,733,819.00
TOTAL DEL ACTIVO					24,167,566,029.00
CAPITAL					276,554,723.00
AJUSTE DE CAPITAL					7,698,149,571.00
APORTES NO CAPITALIZADOS O CONTRIBUCIONES DE CAPITAL					
OTROS CONCEPTOS DEL CAPITAL					
RESERVA LEGAL					520,729,169.00
OTRAS RESERVAS					5,073,444,971.00
GANANCIAS RESERVADAS					5,594,174,140.00
INTERESES NO CONTROLANTES					
RESULTADOS NO ASIGNADOS					2,000,949,667.00
RESULTADOS INTEGRALES					86,019,107.00
TOTAL PATRIMONIO NETO					15,655,847,208.00
PASIVOS FINANCIEROS CORRIENTES					716,501,485.00
CUENTAS POR PAGAR CORRIENTES					3,873,319,867.00
PASIVOS POR IMPUESTOS CORRIENTES					1,342,680,947.00
OTROS PASIVOS NO FINANCIEROS CORRIENTES					2,120,159.00
PASIVO CORRIENTE					5,934,622,458.00
PASIVOS FINANCIEROS NO CORRIENTES					
CUENTAS POR PAGAR NO CORRIENTES					2,521,160,985.00
PASIVOS POR IMPUESTOS NO CORRIENTES					55,935,378.00
OTROS PASIVOS NO FINANCIEROS NO CORRIENTES					
PASIVO NO CORRIENTE					2,577,096,363.00
TOTAL DEL PASIVO					8,511,718,821.00
TOTAL DEL PASIVO Y PATRIMONIO NETO					24,167,566,029.00
INGRESOS DE ACTIVIDADES ORDINARIAS					34,511,703,483.00
COSTO DE VENTAS Y/O SERVICIOS					-27,356,743,275.00
GANANCIA (PERDIDA) BRUTA					7,154,960,208.00
HONORARIOS A DIRECTORES Y SINDICOS					-255,896,953.00
OTROS GASTOS DE ADMINISTRACION					-1,227,453,988.00
GASTOS DE COMERCIALIZACION Y/O DISTRIBUCION					-3,749,840,611.00
OTROS GASTOS OPERATIVOS					-32,640,648.00
OTROS INGRESOS					1,510,857.00
DEPRECIACIONES Y AMORTIZACIONES					-315,995,020.00
GANANCIA (PERDIDA) DE ACTIVIDADES OPERATIVAS					1,574,643,845.00
INGRESOS FINANCIEROS					4,809,525,106.00
COSTOS FINANCIEROS					-3,460,137,586.00
RECPAM					-447,216,825.00
OTROS RESULTADOS					
GANANCIA (PERDIDA) ANTES DE IMPUESTOS					2,476,814,540.00
INGRESO (GASTO) POR IMPUESTOS A LAS GANANCIAS					-475,864,873.00
GANANCIA (PERDIDA) DEL PERIODO / EJERCICIO OPERACIONES CONTINUADAS					2,000,949,667.00
GANANCIA (PERDIDA) DEL PERIODO / EJERCICIO OPERACIONES DISCONTINUADAS					
GANANCIA (PERDIDA) DEL PERIODO / EJERCICIO					2,000,949,667.00
OTRO RESULTADO INTEGRAL DEL EJERCICIO / PERIODO					89,449,913.00
RESULTADO INTEGRAL TOTAL DEL EJERCICIO / PERIODO					2,090,399,580.00
TOTAL CAMBIOS EN ACTIVOS Y PASIVOS OPERATIVOS					2,721,395,292.00
TOTAL DE ACTIVIDADES DE INVERSION					-252,292,078.00
TOTAL DE ACTIVIDADES DE FINANCIACION					-436,481,811.00
INCREMENTO (DISMINUCION) NETA DE EFFECTIVO Y EQUIVALENTES					2,032,621,403.00
GANANCIA (PERDIDA) BASICA POR ACCION					7.24
GANANCIAS (PERDIDA) DILUIDA POR ACCION					7.24
TOTAL PATRIMONIO NETO DEL EJERCICIO ANTERIOR					13,565,447,627.00
EBIT					1,574,643,845.00
EBITDA					1,890,638,865.00
CAPITAL DE TRABAJO					15,220,209,752.00
LIQUIDEZ					3.56
SOLVENCIA					1.84
INMOVILIZACION DEL CAPITAL					0.12
RENTABILIDAD PATRIMONIO NETO					0.14
RENTABILIDAD DEL ACTIVO					0.08
ENDEUDAMIENTO					0.54
ENDEUDAMIENTO A CORTO PLAZO					0.38
APALANCAMIENTO					1.54
MARGEN NETO / VENTAS					0.06
DEUDA FINANCIERA / EBITDA					0.38
EBITDA / COSTOS FINANCIEROS					-0.55
ANALISIS DU-PONT					0.13
PRUEBA ACIDA					1.35
COBERTURA DE GASTOS FINANCIEROS					-0.46
ROTACION DE ACTIVOS					1.43

Sociedad: LONGVIE S.A.	General	31/12/2023	Balance Individual	Cifras en Pesos	Monto
Rubro					
EFFECTIVO Y EQUIVALENTES A EFFECTIVO					6,161,810,918.00
ACTIVOS FINANCIEROS CORRIENTES					
CUENTAS POR COBRAR CORRIENTES					1,929,009,854.00
OTROS ACTIVOS NO FINANCIEROS CORRIENTES					
INVENTARIOS CORRIENTES					12,979,875,987.00
ACTIVO CORRIENTE					21,070,696,759.00
ACTIVOS FINANCIEROS NO CORRIENTES					
CUENTAS POR COBRAR NO CORRIENTES					589,414,437.00
PROPIEDADES PLANTAS Y EQUIPOS					2,239,373,643.00
OTROS ACTIVOS NO FINANCIEROS NO CORRIENTES					204,888,081.00
ACTIVOS INTANGIBLES					
ACTIVO NO CORRIENTE					3,033,676,161.00
TOTAL DEL ACTIVO					24,104,372,920.00
CAPITAL					276,554,723.00
AJUSTE DE CAPITAL					7,698,149,571.00
APORTES NO CAPITALIZADOS O CONTRIBUCIONES DE CAPITAL					
OTROS CONCEPTOS DEL CAPITAL					
RESERVA LEGAL					520,729,169.00
OTRAS RESERVAS					5,073,444,971.00
GANANCIAS RESERVADAS					5,594,174,140.00
INTERESES NO CONTROLANTES					
RESULTADOS NO ASIGNADOS					2,000,949,667.00
RESULTADOS INTEGRALES					86,019,107.00
TOTAL PATRIMONIO NETO					15,655,847,208.00
PASIVOS FINANCIEROS CORRIENTES					689,593,143.00
CUENTAS POR PAGAR CORRIENTES					3,866,689,348.00
PASIVOS POR IMPUESTOS CORRIENTES					1,336,444,053.00
OTROS PASIVOS NO FINANCIEROS CORRIENTES					17,633,240.00
PASIVO CORRIENTE					5,910,359,784.00
PASIVOS FINANCIEROS NO CORRIENTES					
CUENTAS POR PAGAR NO CORRIENTES					
PASIVOS POR IMPUESTOS NO CORRIENTES					2,521,160,985.00
OTROS PASIVOS NO FINANCIEROS NO CORRIENTES					17,004,943.00
PASIVO NO CORRIENTE					2,538,165,928.00
TOTAL DEL PASIVO					8,448,525,712.00
TOTAL DEL PASIVO Y PATRIMONIO NETO					24,104,372,920.00
INGRESOS DE ACTIVIDADES ORDINARIAS					34,422,229,021.00
COSTO DE VENTAS Y/O SERVICIOS					-27,295,474,666.00
GANANCIA (PERDIDA) BRUTA					7,126,754,355.00
HONORARIOS A DIRECTORES Y SINDICOS					-255,896,953.00
OTROS GASTOS DE ADMINISTRACION					-1,184,344,579.00
GASTOS DE COMERCIALIZACION Y/O DISTRIBUCION					-3,708,683,400.00
OTROS GASTOS OPERATIVOS					-42,665,809.00
OTROS INGRESOS					
DEPRECIACIONES Y AMORTIZACIONES					-303,325,478.00
GANANCIA (PERDIDA) DE ACTIVIDADES OPERATIVAS					1,631,838,136.00
INGRESOS FINANCIEROS					4,809,525,106.00
COSTOS FINANCIEROS					-3,517,331,877.00
RECPAM					-447,216,825.00
OTROS RESULTADOS					
GANANCIA (PERDIDA) ANTES DE IMPUESTOS					2,476,814,540.00
INGRESO (GASTO) POR IMPUESTOS A LAS GANANCIAS					-475,864,873.00
GANANCIA (PERDIDA) DEL PERIODO / EJERCICIO OPERACIONES CONTINUADAS					2,000,949,667.00
GANANCIA (PERDIDA) DEL PERIODO / EJERCICIO OPERACIONES DISCONTINUADAS					
GANANCIA (PERDIDA) DEL PERIODO / EJERCICIO					2,000,949,667.00
OTRO RESULTADO INTEGRAL DEL EJERCICIO / PERIODO					89,449,913.00
RESULTADO INTEGRAL TOTAL DEL EJERCICIO / PERIODO					2,090,399,580.00
TOTAL CAMBIOS EN ACTIVOS Y PASIVOS OPERATIVOS					2,718,987,268.00
TOTAL DE ACTIVIDADES DE INVERSION					-252,292,078.00
TOTAL DE ACTIVIDADES DE FINANCIACION					-426,502,602.00
INCREMENTO (DISMINUCION) NETA DE EFFECTIVO Y EQUIVALENTES					2,040,192,588.00
GANANCIA (PERDIDA) BASICA POR ACCION					7.24
GANANCIAS (PERDIDA) DILUIDA POR ACCION					7.24
TOTAL PATRIMONIO NETO DEL EJERCICIO ANTERIOR					13,565,447,627.00
EBIT					1,631,838,136.00
EBITDA					1,935,163,614.00
CAPITAL DE TRABAJO					15,160,336,975.00
LIQUIDEZ					3.57
SOLVENCIA					1.85
INMOVILIZACION DEL CAPITAL					0.13
RENTABILIDAD PATRIMONIO NETO					0.14
RENTABILIDAD DEL ACTIVO					0.08
ENDEUDAMIENTO					0.54
ENDEUDAMIENTO A CORTO PLAZO					0.38
APALANCAMIENTO					1.54
MARGEN NETO / VENTAS					0.06
DEUDA FINANCIERA / EBITDA					0.36
EBITDA / COSTOS FINANCIEROS					-0.55
ANALISIS DU-PONT					0.13
PRUEBA ACIDA					1.37
COBERTURA DE GASTOS FINANCIEROS					-0.46
ROTACION DE ACTIVOS					1.43

Sociedad: MIRGOR S.A.	General	31/12/2023	Balance Consolidado	Cifras en Miles de Pesos	Monto
Rubro					
EFFECTIVO Y EQUIVALENTES A EFFECTIVO					114,947,075.00
ACTIVOS FINANCIEROS CORRIENTES					84,309,651.00
CUENTAS POR COBRAR CORRIENTES					74,478,937.00
OTROS ACTIVOS NO FINANCIEROS CORRIENTES					109,573,326.00
INVENTARIOS CORRIENTES					272,627,718.00
ACTIVO CORRIENTE					655,936,707.00
ACTIVOS FINANCIEROS NO CORRIENTES					347,916.00
CUENTAS POR COBRAR NO CORRIENTES					14,164.00
PROPIEDADES PLANTAS Y EQUIPOS					142,162,998.00
OTROS ACTIVOS NO FINANCIEROS NO CORRIENTES					8,472,750.00
ACTIVOS INTANGIBLES					2,585,562.00
ACTIVO NO CORRIENTE					153,583,390.00
TOTAL DEL ACTIVO					809,520,097.00
CAPITAL					18,000.00
AJUSTE DE CAPITAL					1,781,930.00
APORTES NO CAPITALIZADOS O CONTRIBUCIONES DE CAPITAL					
OTROS CONCEPTOS DEL CAPITAL					1,145,958.00
RESERVA LEGAL					359,981.00
OTRAS RESERVAS					200,883,168.00
GANANCIAS RESERVADAS					201,243,149.00
INTERESES NO CONTROLANTES					1,200,531.00
RESULTADOS NO ASIGNADOS					-157,313,303.00
RESULTADOS INTEGRALES					528,784.00
TOTAL PATRIMONIO NETO					48,605,049.00
PASIVOS FINANCIEROS CORRIENTES					29,521,094.00
CUENTAS POR PAGAR CORRIENTES					674,844,293.00
PASIVOS POR IMPUESTOS CORRIENTES					
OTROS PASIVOS NO FINANCIEROS CORRIENTES					
PASIVO CORRIENTE					704,365,387.00
PASIVOS FINANCIEROS NO CORRIENTES					49,062,735.00
CUENTAS POR PAGAR NO CORRIENTES					853,624.00
PASIVOS POR IMPUESTOS NO CORRIENTES					4,969,594.00
OTROS PASIVOS NO FINANCIEROS NO CORRIENTES					1,663,708.00
PASIVO NO CORRIENTE					56,549,661.00
TOTAL DEL PASIVO					760,915,048.00
TOTAL DEL PASIVO Y PATRIMONIO NETO					809,520,097.00
INGRESOS DE ACTIVIDADES ORDINARIAS					1,147,333,771.00
COSTO DE VENTAS Y/O SERVICIOS					-854,226,168.00
GANANCIA (PERDIDA) BRUTA					293,107,603.00
HONORARIOS A DIRECTORES Y SINDICOS					
OTROS GASTOS DE ADMINISTRACION					-74,648,001.00
GASTOS DE COMERCIALIZACION Y/O DISTRIBUCION					-101,588,303.00
OTROS GASTOS OPERATIVOS					-262,972,737.00
OTROS INGRESOS					-1,204,969.00
DEPRECIACIONES Y AMORTIZACIONES					-4,459,177.00
GANANCIA (PERDIDA) DE ACTIVIDADES OPERATIVAS					-151,765,584.00
INGRESOS FINANCIEROS					80,108,222.00
COSTOS FINANCIEROS					-35,648,836.00
RECPAM					-43,895,575.00
OTROS RESULTADOS					-849,353.00
GANANCIA (PERDIDA) ANTES DE IMPUESTOS					-152,051,126.00
INGRESO (GASTO) POR IMPUESTOS A LAS GANANCIAS					-5,261,948.00
GANANCIA (PERDIDA) DEL PERIODO / EJERCICIO OPERACIONES CONTINUADAS					-157,313,074.00
GANANCIA (PERDIDA) DEL PERIODO / EJERCICIO OPERACIONES DISCONTINUADAS					
GANANCIA (PERDIDA) DEL PERIODO / EJERCICIO					-157,313,074.00
OTRO RESULTADO INTEGRAL DEL EJERCICIO / PERIODO					4,228,982.00
RESULTADO INTEGRAL TOTAL DEL EJERCICIO / PERIODO					-153,084,092.00
TOTAL CAMBIOS EN ACTIVOS Y PASIVOS OPERATIVOS					111,040,744.00
TOTAL DE ACTIVIDADES DE INVERSION					-15,493,883.00
TOTAL DE ACTIVIDADES DE FINANCIACION					-10,830,437.00
INCREMENTO (DISMINUCION) NETA DE EFFECTIVO Y EQUIVALENTES					84,716,424.00
GANANCIA (PERDIDA) BASICA POR ACCION					-1,027.69
GANANCIAS (PERDIDA) DILUIDA POR ACCION					-1,027.69
TOTAL PATRIMONIO NETO DEL EJERCICIO ANTERIOR					196,328,727.00
EBIT					-112,173,308.00
EBITDA					-93,570,829.00
CAPITAL DE TRABAJO					-48,428,680.00
LIQUIDEZ					0.93
SOLVENCIA					0.06
INMOVILIZACION DEL CAPITAL					0.19
RENTABILIDAD PATRIMONIO NETO					-1.28
RENTABILIDAD DEL ACTIVO					-0.19
ENDEUDAMIENTO					15.66
ENDEUDAMIENTO A CORTO PLAZO					14.49
APALANCAMIENTO					16.66
MARGEN NETO / VENTAS					-0.13
DEUDA FINANCIERA / EBITDA					-0.84
EBITDA / COSTOS FINANCIEROS					2.62
ANALISIS DU-PONT					-3.24
PRUEBA ACIDA					0.54
COBERTURA DE GASTOS FINANCIEROS					4.26
ROTACION DE ACTIVOS					1.42

Sociedad: MIRGOR S.A.	General	31/12/2023	Balance Individual	Cifras en Miles de Pesos	Monto
Rubro					
EFFECTIVO Y EQUIVALENTES A EFFECTIVO					1,734,236.00
ACTIVOS FINANCIEROS CORRIENTES					8,534,859.00
CUENTAS POR COBRAR CORRIENTES					1,531,664.00
OTROS ACTIVOS NO FINANCIEROS CORRIENTES					36,488,347.00
INVENTARIOS CORRIENTES					26,471,790.00
ACTIVO CORRIENTE					74,760,896.00
ACTIVOS FINANCIEROS NO CORRIENTES					121,392.00
CUENTAS POR COBRAR NO CORRIENTES					
PROPIEDADES PLANTAS Y EQUIPOS					64,642,555.00
OTROS ACTIVOS NO FINANCIEROS NO CORRIENTES					56,051,630.00
ACTIVOS INTANGIBLES					411,721.00
ACTIVO NO CORRIENTE					121,227,298.00
TOTAL DEL ACTIVO					195,988,194.00
CAPITAL					18,000.00
AJUSTE DE CAPITAL					1,781,930.00
APORTES NO CAPITALIZADOS O CONTRIBUCIONES DE CAPITAL					
OTROS CONCEPTOS DEL CAPITAL					1,145,958.00
RESERVA LEGAL					359,981.00
OTRAS RESERVAS					200,883,168.00
GANANCIAS RESERVADAS					201,243,149.00
INTERESES NO CONTROLANTES					
RESULTADOS NO ASIGNADOS					-157,313,303.00
RESULTADOS INTEGRALES					528,784.00
TOTAL PATRIMONIO NETO					47,404,518.00
PASIVOS FINANCIEROS CORRIENTES					3,933,967.00
CUENTAS POR PAGAR CORRIENTES					96,814,927.00
PASIVOS POR IMPUESTOS CORRIENTES					
OTROS PASIVOS NO FINANCIEROS CORRIENTES					
PASIVO CORRIENTE					100,748,894.00
PASIVOS FINANCIEROS NO CORRIENTES					46,281,709.00
CUENTAS POR PAGAR NO CORRIENTES					865,331.00
PASIVOS POR IMPUESTOS NO CORRIENTES					
OTROS PASIVOS NO FINANCIEROS NO CORRIENTES					687,742.00
PASIVO NO CORRIENTE					47,834,782.00
TOTAL DEL PASIVO					148,583,676.00
TOTAL DEL PASIVO Y PATRIMONIO NETO					195,988,194.00
INGRESOS DE ACTIVIDADES ORDINARIAS					125,192,654.00
COSTO DE VENTAS Y/O SERVICIOS					-118,541,560.00
GANANCIA (PERDIDA) BRUTA					6,651,094.00
HONORARIOS A DIRECTORES Y SINDICOS					
OTROS GASTOS DE ADMINISTRACION					-15,200,044.00
GASTOS DE COMERCIALIZACION Y/O DISTRIBUCION					-4,972,434.00
OTROS GASTOS OPERATIVOS					-53,585,229.00
OTROS INGRESOS					-1,236,939.00
DEPRECIACIONES Y AMORTIZACIONES					-143,953.00
GANANCIA (PERDIDA) DE ACTIVIDADES OPERATIVAS					-68,487,505.00
INGRESOS FINANCIEROS					13,011,362.00
COSTOS FINANCIEROS					
RECPAM					74,384,806.00
OTROS RESULTADOS					-177,056,279.00
GANANCIA (PERDIDA) ANTES DE IMPUESTOS					-158,147,616.00
INGRESO (GASTO) POR IMPUESTOS A LAS GANANCIAS					834,313.00
GANANCIA (PERDIDA) DEL PERIODO / EJERCICIO					-157,313,303.00
OTRO RESULTADO INTEGRAL DEL EJERCICIO / PERIODO					4,228,982.00
RESULTADO INTEGRAL TOTAL DEL EJERCICIO / PERIODO					-153,084,321.00
TOTAL CAMBIOS EN ACTIVOS Y PASIVOS OPERATIVOS					102,162,881.00
TOTAL DE ACTIVIDADES DE INVERSION					-17,468,650.00
TOTAL DE ACTIVIDADES DE FINANCIACION					-84,667,185.00
INCREMENTO (DISMINUCION) NETA DE EFECTIVO Y EQUIVALENTES					27,046.00
GANANCIA (PERDIDA) BASICA POR ACCION					-1,027.69
GANANCIAS (PERDIDA) DILUIDA POR ACCION					-1,027.69
TOTAL PATRIMONIO NETO DEL EJERCICIO ANTERIOR					196,328,727.00
EBIT					-139,238,646.00
EBITDA					-133,862,518.00
CAPITAL DE TRABAJO					-25,987,998.00
LIQUIDEZ					0.74
SOLVENCIA					0.32
INMOVILIZACION DEL CAPITAL					0.62
RENTABILIDAD PATRIMONIO NETO					-1.30
RENTABILIDAD DEL ACTIVO					-0.81
ENDEUDAMIENTO					3.13
ENDEUDAMIENTO A CORTO PLAZO					2.13
APALANCAMIENTO					4.13
MARGEN NETO / VENTAS					-1.22
DEUDA FINANCIERA / EBITDA					-0.38
EBITDA / COSTOS FINANCIEROS					-0.38
ANALISIS DU-PONT					-3.34

Sociedad: MORIXE HERMANOS S.A.	General	31/12/2023	Balance Consolidado	Cifras en Pesos	Monto
Rubro					
EFFECTIVO Y EQUIVALENTES A EFFECTIVO					3,062,877,864.00
ACTIVOS FINANCIEROS CORRIENTES					
CUENTAS POR COBRAR CORRIENTES					7,440,555,717.00
OTROS ACTIVOS NO FINANCIEROS CORRIENTES					1,932,165,994.00
INVENTARIOS CORRIENTES					11,304,755,356.00
ACTIVO CORRIENTE					23,740,354,931.00
ACTIVOS FINANCIEROS NO CORRIENTES					
CUENTAS POR COBRAR NO CORRIENTES					
PROPIEDADES PLANTAS Y EQUIPOS					19,579,070,689.00
OTROS ACTIVOS NO FINANCIEROS NO CORRIENTES					706,834,824.00
ACTIVOS INTANGIBLES					805,738,821.00
ACTIVO NO CORRIENTE					21,091,644,334.00
TOTAL DEL ACTIVO					44,831,999,265.00
CAPITAL					281,902,018.00
AJUSTE DE CAPITAL					4,554,002,082.00
APORTES NO CAPITALIZADOS O CONTRIBUCIONES DE CAPITAL					
OTROS CONCEPTOS DEL CAPITAL					7,424,952,012.00
RESERVA LEGAL					263,544,971.00
OTRAS RESERVAS					4,389,309,484.00
GANANCIAS RESERVADAS					4,652,854,455.00
INTERESES NO CONTROLANTES					
RESULTADOS NO ASIGNADOS					308,106,607.00
RESULTADOS INTEGRALES					1,562,491,686.00
TOTAL PATRIMONIO NETO					18,784,308,860.00
PASIVOS FINANCIEROS CORRIENTES					8,535,395,159.00
CUENTAS POR PAGAR CORRIENTES					10,646,161,937.00
PASIVOS POR IMPUESTOS CORRIENTES					
OTROS PASIVOS NO FINANCIEROS CORRIENTES					
PASIVO CORRIENTE					19,181,557,096.00
PASIVOS FINANCIEROS NO CORRIENTES					3,863,687,793.00
CUENTAS POR PAGAR NO CORRIENTES					385,421,691.00
PASIVOS POR IMPUESTOS NO CORRIENTES					2,617,023,825.00
OTROS PASIVOS NO FINANCIEROS NO CORRIENTES					
PASIVO NO CORRIENTE					6,866,133,309.00
TOTAL DEL PASIVO					26,047,690,405.00
TOTAL DEL PASIVO Y PATRIMONIO NETO					44,831,999,265.00
INGRESOS DE ACTIVIDADES ORDINARIAS					31,898,544,570.00
COSTO DE VENTAS Y/O SERVICIOS					-22,435,164,444.00
GANANCIA (PERDIDA) BRUTA					9,463,380,126.00
HONORARIOS A DIRECTORES Y SINDICOS					
OTROS GASTOS DE ADMINISTRACION					-851,601,135.00
GASTOS DE COMERCIALIZACION Y/O DISTRIBUCION					-3,741,407,154.00
OTROS GASTOS OPERATIVOS					
OTROS INGRESOS					24,384,617.00
DEPRECIACIONES Y AMORTIZACIONES					-379,214,236.00
GANANCIA (PERDIDA) DE ACTIVIDADES OPERATIVAS					4,515,542,218.00
INGRESOS FINANCIEROS					356,658,527.00
COSTOS FINANCIEROS					2,247,763,376.00
RECPAM					-7,539,233,325.00
OTROS RESULTADOS					-95,154,198.00
GANANCIA (PERDIDA) ANTES DE IMPUESTOS					-514,423,402.00
INGRESO (GASTO) POR IMPUESTOS A LAS GANANCIAS					781,796,839.00
GANANCIA (PERDIDA) DEL PERIODO / EJERCICIO					267,373,437.00
OTRO RESULTADO INTEGRAL DEL EJERCICIO / PERIODO					1,347,822,042.00
RESULTADO INTEGRAL TOTAL DEL EJERCICIO / PERIODO					1,615,195,479.00
TOTAL CAMBIOS EN ACTIVOS Y PASIVOS OPERATIVOS					7,341,406,176.00
TOTAL DE ACTIVIDADES DE INVERSION					-504,477,648.00
TOTAL DE ACTIVIDADES DE FINANCIACION					-5,173,778,432.00
INCREMENTO (DISMINUCION) NETA DE EFFECTIVO Y EQUIVALENTES					1,663,150,096.00
GANANCIA (PERDIDA) BASICA POR ACCION					0.95
GANANCIAS (PERDIDA) DILUIDA POR ACCION					
TOTAL PATRIMONIO NETO DEL EJERCICIO ANTERIOR					17,169,113,381.00
EBIT					4,515,542,218.00
EBITDA					4,894,756,454.00
CAPITAL DE TRABAJO					4,558,797,835.00
LIQUIDEZ					1.24
SOLVENCIA					0.72
INMOVILIZACION DEL CAPITAL					0.47
RENTABILIDAD PATRIMONIO NETO					-0.03
RENTABILIDAD DEL ACTIVO					-0.01
ENDEUDAMIENTO					1.39
ENDEUDAMIENTO A CORTO PLAZO					1.02
APALANCAMIENTO					2.39
MARGEN NETO / VENTAS					0.05
DEUDA FINANCIERA / EBITDA					2.53
EBITDA / COSTOS FINANCIEROS					2.18
ANALISIS DU-PONT					-0.03

Sociedad: MORIXE HERMANOS S.A.	General	31/12/2023	Balance Individual	Cifras en Pesos	Monto
Rubro					
EFFECTIVO Y EQUIVALENTES A EFFECTIVO					1,731,377,968.00
ACTIVOS FINANCIEROS CORRIENTES					
CUENTAS POR COBRAR CORRIENTES					6,455,573,363.00
OTROS ACTIVOS NO FINANCIEROS CORRIENTES					1,817,933,194.00
INVENTARIOS CORRIENTES					9,811,808,994.00
ACTIVO CORRIENTE					19,816,693,519.00
ACTIVOS FINANCIEROS NO CORRIENTES					
CUENTAS POR COBRAR NO CORRIENTES					
PROPIEDADES PLANTAS Y EQUIPOS					17,120,055,282.00
OTROS ACTIVOS NO FINANCIEROS NO CORRIENTES					4,681,380,772.00
ACTIVOS INTANGIBLES					805,738,821.00
ACTIVO NO CORRIENTE					22,607,174,875.00
TOTAL DEL ACTIVO					42,423,868,394.00
CAPITAL					281,902,018.00
AJUSTE DE CAPITAL					4,554,002,082.00
APORTES NO CAPITALIZADOS O CONTRIBUCIONES DE CAPITAL					
OTROS CONCEPTOS DEL CAPITAL					7,424,952,012.00
RESERVA LEGAL					263,544,971.00
OTRAS RESERVAS					4,603,979,128.00
GANANCIAS RESERVADAS					4,867,524,099.00
INTERESES NO CONTROLANTES					
RESULTADOS NO ASIGNADOS					308,106,607.00
RESULTADOS INTEGRALES					1,347,822,042.00
TOTAL PATRIMONIO NETO					18,784,308,860.00
PASIVOS FINANCIEROS CORRIENTES					9,204,397,495.00
CUENTAS POR PAGAR CORRIENTES					7,944,946,296.00
PASIVOS POR IMPUESTOS CORRIENTES					
OTROS PASIVOS NO FINANCIEROS CORRIENTES					
PASIVO CORRIENTE					17,149,343,791.00
PASIVOS FINANCIEROS NO CORRIENTES					3,863,687,793.00
CUENTAS POR PAGAR NO CORRIENTES					9,504,125.00
PASIVOS POR IMPUESTOS NO CORRIENTES					2,617,023,825.00
OTROS PASIVOS NO FINANCIEROS NO CORRIENTES					
PASIVO NO CORRIENTE					6,490,215,743.00
TOTAL DEL PASIVO					23,639,559,534.00
TOTAL DEL PASIVO Y PATRIMONIO NETO					42,423,868,394.00
INGRESOS DE ACTIVIDADES ORDINARIAS					29,837,289,271.00
COSTO DE VENTAS Y/O SERVICIOS					-21,574,439,951.00
GANANCIA (PERDIDA) BRUTA					8,262,849,320.00
HONORARIOS A DIRECTORES Y SINDICOS					
OTROS GASTOS DE ADMINISTRACION					-741,229,709.00
GASTOS DE COMERCIALIZACION Y/O DISTRIBUCION					-3,699,402,651.00
OTROS GASTOS OPERATIVOS					
OTROS INGRESOS					1,050,376,919.00
DEPRECIACIONES Y AMORTIZACIONES					-369,806,587.00
GANANCIA (PERDIDA) DE ACTIVIDADES OPERATIVAS					4,502,787,292.00
INGRESOS FINANCIEROS					406,633,147.00
COSTOS FINANCIEROS					2,189,458,490.00
RECPAM					-7,539,233,325.00
OTROS RESULTADOS					-95,140,288.00
GANANCIA (PERDIDA) ANTES DE IMPUESTOS					-535,494,684.00
INGRESO (GASTO) POR IMPUESTOS A LAS GANANCIAS					802,868,121.00
GANANCIA (PERDIDA) DEL PERIODO / EJERCICIO					267,373,437.00
OTRO RESULTADO INTEGRAL DEL EJERCICIO / PERIODO					
RESULTADO INTEGRAL TOTAL DEL EJERCICIO / PERIODO					267,373,437.00
TOTAL CAMBIOS EN ACTIVOS Y PASIVOS OPERATIVOS					5,734,972,525.00
TOTAL DE ACTIVIDADES DE INVERSION					-504,477,648.00
TOTAL DE ACTIVIDADES DE FINANCIACION					-4,351,620,718.00
INCREMENTO (DISMINUCION) NETA DE EFECTIVO Y EQUIVALENTES					878,874,159.00
GANANCIA (PERDIDA) BASICA POR ACCION					0.95
GANANCIAS (PERDIDA) DILUIDA POR ACCION					
TOTAL PATRIMONIO NETO DEL EJERCICIO ANTERIOR					17,169,113,381.00
EBIT					4,502,787,292.00
EBITDA					4,872,593,879.00
CAPITAL DE TRABAJO					2,667,349,728.00
LIQUIDEZ					1.16
SOLVENCIA					0.79
INMOVILIZACION DEL CAPITAL					0.53
RENTABILIDAD PATRIMONIO NETO					-0.03
RENTABILIDAD DEL ACTIVO					-0.01
ENDEUDAMIENTO					1.26
ENDEUDAMIENTO A CORTO PLAZO					0.91
APALANCAMIENTO					2.26
MARGEN NETO / VENTAS					0.01
DEUDA FINANCIERA / EBITDA					2.68
EBITDA / COSTOS FINANCIEROS					2.23
ANALISIS DU-PONT					-0.03

Obligaciones Negociables					
Sociedad: BANCO DE SERVICIOS FINANCIEROS S.A.		General	31/12/2023	Balance Individual	Cifras en Miles de Pesos
Rubro					Monto
EFFECTIVO Y DEPOSITOS EN BANCOS					2,363,428.00
TITULOS DE DEUDA A VALOR RAZONABLE CON CAMBIOS EN RESULTADOS					
PRESTAMOS Y OTRAS FINANCIACIONES					44,540,337.00
OPERACIONES DE PASE, INSTRUMENTOS DERIVADOS Y OTROS TITULOS DE DEUDA					
ACTIVO POR IMPUESTO A LAS GANANCIAS DIFERIDO					4,610,139.00
INVERSIONES EN INSTRUMENTOS DE PATRIMONIO					
ACTIVOS FINANCIEROS ENTREGADOS EN GARANTIA					41,230.00
PROPIEDAD PLANTA Y EQUIPO					193,451.00
INVERSIONES EN SUBSIDIARIAS, ASOCIADAS Y NEGOCIOS CONJUNTOS					
ACTIVOS INTANGIBLES					891,329.00
OTROS ACTIVOS FINANCIEROS					1,758,585.00
OTROS ACTIVOS NO FINANCIEROS					549,991.00
TOTAL DEL ACTIVO					54,948,490.00
CAPITAL					593,969.00
AJUSTE DE CAPITAL					18,215,741.00
APORTES NO CAPITALIZADOS					2,286,910.00
OTROS CONCEPTOS DEL CAPITAL					
RESERVA LEGAL					
OTRAS RESERVAS					
GANANCIAS RESERVADAS					
INTERESES NO CONTROLANTES					
RESULTADOS NO ASIGNADOS					
RESULTADOS INTEGRALES					-7,730,990.00
TOTAL PATRIMONIO NETO					13,365,630.00
DEPOSITOS					159,630.00
PASIVOS A VALOR DE REALIZACION CON CAMBIOS EN RESULTADOS					
INSTRUMENTOS DERIVADOS, OPERACIONES DE PASE Y OTROS PASIVOS FINANCIEROS					
PROVISIONES					445,712.00
FINANCIACIONES RECIBIDAS DEL BCRA Y OTRAS INSTITUCIONES FINANCIERAS					22,799,139.00
OBLIGACIONES NEGOCIABLES SUBORDINADAS					
OBLIGACIONES NEGOCIABLES EMITIDAS					4,318,527.00
PASIVOS POR IMPUESTO A LAS GANANCIAS CORRIENTE					
PASIVOS POR IMPUESTO A LAS GANANCIAS DIFERIDO					
OTROS PASIVOS NO FINANCIEROS					13,859,852.00
TOTAL DEL PASIVO					41,582,860.00
TOTAL DEL PASIVO Y PATRIMONIO NETO					54,948,490.00
INGRESOS POR INTERESES					28,311,479.00
EGRESOS POR INTERESES					-12,438,228.00
INGRESOS POR COMISIONES					10,390,829.00
EGRESOS POR COMISIONES					-3,716,827.00
CARGO POR INCOBRABILIDAD					-4,945,079.00
RESULTADO NETO POR MEDICIÓN DE INSTRUMENTOS FINANCIEROS A VALOR RAZONABLE CON CAMBIOS EN RESULTADOS					
DIFERENCIA DE COTIZACIÓN DE ORO Y MONEDA EXTRANJERA					-58,954.00
OTROS INGRESOS OPERATIVOS					4,574,915.00
RESULTADO POR BAJA DE ACTIVOS MEDIDOS A COSTO AMORTIZADO					
INGRESO OPERATIVO NETO					22,118,135.00
HONORARIOS A DIRECTORES Y SINDICOS					
OTROS GASTOS DE ADMINISTRACION					-8,572,276.00
BENEFICIOS AL PERSONAL					-4,631,240.00
OTROS GASTOS OPERATIVOS					-5,196,726.00
DEPRECIACIONES Y AMORTIZACIONES					-712,653.00
RESULTADOS POR ASOCIADAS Y NEGOCIOS CONJUNTOS					
RECPAM					-11,509,813.00
GANANCIA (PERDIDA) ANTES DE IMPUESTOS					-8,504,573.00
INGRESO (GASTO) POR IMPUESTOS A LAS GANANCIAS					773,583.00
GANANCIA (PERDIDA) DEL PERIODO / EJERCICIO					-7,730,990.00
OTRO RESULTADO INTEGRAL DEL EJERCICIO / PERIODO					
RESULTADO INTEGRAL TOTAL DEL EJERCICIO / PERIODO					-7,730,990.00
FLUJOS DE EFECTIVO PROCEDENTES DE (UTILIZADOS EN) ACTIVIDADES DE OPERACION					-28,682,834.00
FLUJOS DE EFECTIVO PROCEDENTES DE (UTILIZADOS EN) ACTIVIDADES DE INVERSION					-683,004.00
FLUJOS DE EFECTIVO PROCEDENTES DE (UTILIZADOS EN) ACTIVIDADES DE FINANCIACION					31,324,307.00
EFFECTO DE LAS VARIACIONES DEL TIPO DE CAMBIO					-58,954.00
EFFECTO DEL RESULTADO MONETARIO DE EFECTIVO Y SUS EQUIVALENTES					-1,506,572.00
INCREMENTO (DISMINUCION) NETA DE EFECTIVO Y EQUIVALENTES					392,943.00
GANANCIA (PERDIDA) BASICA POR ACCION					-13.02
GANANCIAS (PERDIDA) DILUIDA POR ACCION					
TOTAL PATRIMONIO NETO DEL EJERCICIO ANTERIOR (MISMO PERIODO)					15,929,964.00
EBIT					-7,791,920.00
EBITDA					-8,504,573.00
C1 - APALANCAMIENTO (EN VECES)					3.11
R1 - RENDIMIENTO ANUAL DEL PATRIMONIO (RETURN ON EQUITY - ROE) (%)					-0.53
RG1 - RETORNO SOBRE ACTIVOS (RETURN ON ASSETS - ROA) (%)					0.14
L8_ILIQUIDEZ CON TITULOS CON COTIZ (%)					

Sociedad: BANCO DE SERVICIOS Y TRANSACCIONES S.A.	General	31/12/2023	Balance Individual	Cifras en Miles de Pesos
Rubro				Monto
EFFECTIVO Y DEPOSITOS EN BANCOS				7,699,233.00
TITULOS DE DEUDA A VALOR RAZONABLE CON CAMBIOS EN RESULTADOS				46,379,616.00
PRESTAMOS Y OTRAS FINANCIACIONES				28,261,333.00
OPERACIONES DE PASE, INSTRUMENTOS DERIVADOS Y OTROS TITULOS DE DEUDA				63,304,812.00
ACTIVO POR IMPUESTO A LAS GANANCIAS DIFERIDO				1,261,884.00
INVERSIONES EN INSTRUMENTOS DE PATRIMONIO				3,751,906.00
ACTIVOS FINANCIEROS ENTREGADOS EN GARANTIA				9,011,488.00
PROPIEDAD PLANTA Y EQUIPO				1,005,682.00
INVERSIONES EN SUBSIDIARIAS, ASOCIADAS Y NEGOCIOS CONJUNTOS				0.00
ACTIVOS INTANGIBLES				376,145.00
OTROS ACTIVOS FINANCIEROS				1,113,477.00
OTROS ACTIVOS NO FINANCIEROS				115,247.00
TOTAL DEL ACTIVO				162,280,823.00
CAPITAL				648,350.00
AJUSTE DE CAPITAL				8,115,829.00
APORTES NO CAPITALIZADOS				0.00
OTROS CONCEPTOS DEL CAPITAL				0.00
RESERVA LEGAL				808,258.00
OTRAS RESERVAS				2,447,715.00
GANANCIAS RESERVADAS				3,255,973.00
INTERESES NO CONTROLANTES				0.00
RESULTADOS NO ASIGNADOS				0.00
RESULTADOS INTEGRALES				20,213,712.00
TOTAL PATRIMONIO NETO				32,233,864.00
DEPOSITOS				71,846,795.00
PASIVOS A VALOR DE REALIZACION CON CAMBIOS EN RESULTADOS				10,688,750.00
INSTRUMENTOS DERIVADOS, OPERACIONES DE PASE Y OTROS PASIVOS FINANCIEROS				10,555,972.00
PROVISIONES				1,427,246.00
FINANCIACIONES RECIBIDAS DEL BCRA Y OTRAS INSTITUCIONES FINANCIERAS				0.00
OBLIGACIONES NEGOCIABLES SUBORDINADAS				0.00
OBLIGACIONES NEGOCIABLES EMITIDAS				12,611,015.00
PASIVOS POR IMPUESTO A LAS GANANCIAS CORRIENTE				15,037,554.00
PASIVOS POR IMPUESTO A LAS GANANCIAS DIFERIDO				0.00
OTROS PASIVOS NO FINANCIEROS				7,879,627.00
TOTAL DEL PASIVO				130,046,959.00
TOTAL DEL PASIVO Y PATRIMONIO NETO				162,280,823.00
INGRESOS POR INTERESES				129,277,102.00
EGRESOS POR INTERESES				-32,163,853.00
INGRESOS POR COMISIONES				3,411,336.00
EGRESOS POR COMISIONES				-1,543,515.00
CARGO POR INCOBRABILIDAD				-3,414,086.00
INGRESO OPERATIVO NETO				95,566,984.00
HONORARIOS A DIRECTORES Y SINDICOS				-3,485,959.00
OTROS GASTOS DE ADMINISTRACION				-33,617,063.00
DEPRECIACIONES Y AMORTIZACIONES				-1,397,201.00
RECPAM				-17,570,613.00
GANANCIA (PERDIDA) ANTES DE IMPUESTOS				39,496,148.00
INGRESO (GASTO) POR IMPUESTOS A LAS GANANCIAS				-19,282,436.00
GANANCIA (PERDIDA) DEL PERIODO / EJERCICIO				20,213,712.00
OTRO RESULTADO INTEGRAL DEL EJERCICIO / PERIODO				0.00
RESULTADO INTEGRAL TOTAL DEL EJERCICIO / PERIODO				20,213,712.00
FLUJOS DE EFFECTIVO PROCEDENTES DE (UTILIZADOS EN) ACTIVIDADES DE OPERACION				5,835,118.00
FLUJOS DE EFFECTIVO PROCEDENTES DE (UTILIZADOS EN) ACTIVIDADES DE INVERSION				-1,478,740.00
FLUJOS DE EFFECTIVO PROCEDENTES DE (UTILIZADOS EN) ACTIVIDADES DE FINANCIACION				10,858,777.00
INCREMENTO (DISMINUCION) NETA DE EFFECTIVO Y EQUIVALENTES				15,215,155.00
GANANCIA (PERDIDA) BASICA POR ACCION				31.18
GANANCIAS (PERDIDA) DILUIDA POR ACCION				31.18
TOTAL PATRIMONIO NETO DEL EJERCICIO ANTERIOR (MISMO PERIODO)				12,805,478.00
EBIT				39,496,148.00
EBITDA				40,893,349.00
CAPITAL DE TRABAJO				30,852,037.00
LIQUIDEZ				1.63
SOLVENCIA				0.25
INMOVILIZACION DEL CAPITAL				0.01
RENTABILIDAD PATRIMONIO NETO				4.07
RENTABILIDAD DEL ACTIVO				0.24
ENDEUDAMIENTO				4.03
APALANCAMIENTO				5.03
MARGEN NETO / INGRESOS				1.26
DEUDA FINANCIERA / EBITDA				0.57
ANALISIS DUPONT				1.23

Sociedad: BANCO SAENZ S.A.	General	31/12/2023	Balance Individual	Cifras en Miles de Pesos	Monto
Rubro					
EFFECTIVO Y DEPOSITOS EN BANCOS					983,480.00
TITULOS DE DEUDA A VALOR RAZONABLE CON CAMBIOS EN RESULTADOS					
PRESTAMOS Y OTRAS FINANCIACIONES					19,638,763.00
OPERACIONES DE PASE, INSTRUMENTOS DERIVADOS Y OTROS TITULOS DE DEUDA					7,831,537.00
ACTIVO POR IMPUESTO A LAS GANACIAS DIFERIDO					908,896.00
INVERSIONES EN INSTRUMENTOS DE PATRIMONIO					168,980.00
ACTIVOS FINANCIEROS ENTREGADOS EN GARANTIA					6,316,578.00
PROPIEDAD PLANTA Y EQUIPO					7,966.00
INVERSIONES EN SUBSIDIARIAS, ASOCIADAS Y NEGOCIOS CONJUNTOS					
ACTIVOS INTANGIBLES					543,016.00
OTROS ACTIVOS FINANCIEROS					58,093.00
OTROS ACTIVOS NO FINANCIEROS					55,473.00
TOTAL DEL ACTIVO					36,512,782.00
CAPITAL					35,000.00
AJUSTE DE CAPITAL					6,880,030.00
APORTES NO CAPITALIZADOS					
OTROS CONCEPTOS DEL CAPITAL					
RESERVA LEGAL					695,350.00
OTRAS RESERVAS					
GANANCIAS RESERVADAS					695,350.00
INTERESES NO CONTROLANTES					
RESULTADOS NO ASIGNADOS					527,937.00
RESULTADOS INTEGRALES					520,190.00
TOTAL PATRIMONIO NETO					8,658,507.00
DEPOSITOS					17,302,077.00
PASIVOS A VALOR DE REALIZACION CON CAMBIOS EN RESULTADOS					865,058.00
INSTRUMENTOS DERIVADOS, OPERACIONES DE PASE Y OTROS PASIVOS FINANCIEROS					5,323,750.00
PROVISIONES					1,703,902.00
FINANCIACIONES RECIBIDAS DEL BCRA Y OTRAS INSTITUCIONES FINANCIERAS					414,562.00
OBLIGACIONES NEGOCIABLES SUBORDINADAS					178,542.00
OBLIGACIONES NEGOCIABLES EMITIDAS					
PASIVOS POR IMPUESTO A LAS GANANCIAS CORRIENTE					159,032.00
PASIVOS POR IMPUESTO A LAS GANANCIAS DIFERIDO					
OTROS PASIVOS NO FINANCIEROS					1,907,352.00
TOTAL DEL PASIVO					27,854,275.00
TOTAL DEL PASIVO Y PATRIMONIO NETO					36,512,782.00
INGRESOS POR INTERESES					34,612,459.00
EGRESOS POR INTERESES					-16,050,109.00
INGRESOS POR COMISIONES					443,530.00
EGRESOS POR COMISIONES					-46,431.00
CARGO POR INCOBRABILIDAD					-1,897,675.00
RESULTADO NETO POR MEDICIÓN DE INSTRUMENTOS FINANCIEROS A VALOR RAZONABLE CON CAMBIOS EN RESULTADOS					246,622.00
DIFERENCIA DE COTIZACIÓN DE ORO Y MONEDA EXTRANJERA					149,550.00
OTROS INGRESOS OPERATIVOS					1,012,126.00
RESULTADO POR BAJA DE ACTIVOS MEDIDOS A COSTO AMORTIZADO					7,544.00
INGRESO OPERATIVO NETO					18,477,616.00
HONORARIOS A DIRECTORES Y SINDICOS					-342,381.00
OTROS GASTOS DE ADMINISTRACION					-3,293,167.00
BENEFICIOS AL PERSONAL					-2,180,825.00
OTROS GASTOS OPERATIVOS					-5,176,369.00
DEPRECIACIONES Y AMORTIZACIONES					-199,781.00
RESULTADOS POR ASOCIADAS Y NEGOCIOS CONJUNTOS					
RECPAM					-8,407,243.00
GANANCIA (PERDIDA) ANTES DE IMPUESTOS					-1,122,150.00
INGRESO (GASTO) POR IMPUESTOS A LAS GANANCIAS					1,650,087.00
GANANCIA (PERDIDA) DEL PERIODO / EJERCICIO					527,937.00
OTRO RESULTADO INTEGRAL DEL EJERCICIO / PERIODO					520,190.00
RESULTADO INTEGRAL TOTAL DEL EJERCICIO / PERIODO					1,048,127.00
FLUJOS DE EFFECTIVO PROCEDENTES DE (UTILIZADOS EN) ACTIVIDADES DE OPERACION					3,520,486.00
FLUJOS DE EFFECTIVO PROCEDENTES DE (UTILIZADOS EN) ACTIVIDADES DE INVERSION					-285,043.00
FLUJOS DE EFFECTIVO PROCEDENTES DE (UTILIZADOS EN) ACTIVIDADES DE FINANCIACION					-3,372,925.00
EFFECTO DE LAS VARIACIONES DEL TIPO DE CAMBIO					149,550.00
EFFECTO DEL RESULTADO MONETARIO DE EFFECTIVO Y SUS EQUIVALENTES					-941,870.00
INCREMENTO (DISMINUCION) NETA DE EFFECTIVO Y EQUIVALENTES					-929,802.00
GANANCIA (PERDIDA) BASICA POR ACCION					29.95
GANANCIAS (PERDIDA) DILUIDA POR ACCION					29.95
TOTAL PATRIMONIO NETO DEL EJERCICIO ANTERIOR (MISMO PERIODO)					7,820,302.00
EBIT					-1,122,150.00
EBITDA					-922,369.00
C1 - APALANCAMIENTO (EN VECES)					3.22
R1 - RENDIMIENTO ANUAL DEL PATRIMONIO (RETURN ON EQUITY - ROE) (%)					12.11
RG1 - RETORNO SOBRE ACTIVOS (RETURN ON ASSETS - ROA) (%)					2.87
L8_II-LIQUIDEZ CON TITULOS CON COTIZ (%)					21.45

Sociedad:CLISA COMPAÑIA LATINOAMERICANA DE INFRAESTRUCTURA & SERVICIOS S.A.	General	31/12/2023	Balance Consolidado	Cifras
en Pesos			Monto	
Rubro				
EFFECTIVO Y EQUIVALENTES A EFFECTIVO			17,283,632,005.00	
ACTIVOS FINANCIEROS CORRIENTES			33,971,251,962.00	
CUENTAS POR COBRAR CORRIENTES			179,496,812,254.00	
OTROS ACTIVOS NO FINANCIEROS CORRIENTES			14,820,054,251.00	
INVENTARIOS CORRIENTES			40,345,912,042.00	
ACTIVO CORRIENTE			285,917,662,514.00	
ACTIVOS FINANCIEROS NO CORRIENTES			7,571,970,167.00	
CUENTAS POR COBRAR NO CORRIENTES			6,605,780,832.00	
PROPIEDADES PLANTAS Y EQUIPOS			252,684,151,643.00	
OTROS ACTIVOS NO FINANCIEROS NO CORRIENTES			12,943,763,679.00	
ACTIVOS INTANGIBLES			23,860,971,063.00	
ACTIVO NO CORRIENTE			303,666,637,384.00	
TOTAL DEL ACTIVO			589,584,299,898.00	
CAPITAL			96,677,524.00	
AJUSTE DE CAPITAL			204,383,678.00	
APORTES NO CAPITALIZADOS O CONTRIBUCIONES DE CAPITAL				
OTROS CONCEPTOS DEL CAPITAL				
RESERVA LEGAL				
OTRAS RESERVAS				
GANANCIAS RESERVADAS				
INTERESES NO CONTROLANTES			17,238,103,900.00	
RESULTADOS NO ASIGNADOS			-157,729,507,162.00	
RESULTADOS INTEGRALES			101,427,333,493.00	
TOTAL PATRIMONIO NETO			-38,763,008,567.00	
PASIVOS FINANCIEROS CORRIENTES			174,700,130,504.00	
CUENTAS POR PAGAR CORRIENTES			82,819,337,491.00	
PASIVOS POR IMPUESTOS CORRIENTES				
OTROS PASIVOS NO FINANCIEROS CORRIENTES			3,332,207,451.00	
PASIVO CORRIENTE			260,851,675,446.00	
PASIVOS FINANCIEROS NO CORRIENTES			301,482,240,085.00	
CUENTAS POR PAGAR NO CORRIENTES			25,026,544,363.00	
PASIVOS POR IMPUESTOS NO CORRIENTES				
OTROS PASIVOS NO FINANCIEROS NO CORRIENTES			40,986,848,571.00	
PASIVO NO CORRIENTE			367,495,633,019.00	
TOTAL DEL PASIVO			628,347,308,465.00	
TOTAL DEL PASIVO Y PATRIMONIO NETO			589,584,299,898.00	
INGRESOS DE ACTIVIDADES ORDINARIAS			693,529,746,611.00	
COSTO DE VENTAS Y/O SERVICIOS			-498,988,004,911.00	
GANANCIA (PERDIDA) BRUTA			194,541,741,700.00	
HONORARIOS A DIRECTORES Y SINDICOS				
OTROS GASTOS DE ADMINISTRACION			-86,445,397,790.00	
GASTOS DE COMERCIALIZACION Y/O DISTRIBUCION				
OTROS GASTOS OPERATIVOS			-73,952,605,884.00	
OTROS INGRESOS			855,984,032.00	
DEPRECIACIONES Y AMORTIZACIONES				
GANANCIA (PERDIDA) DE ACTIVIDADES OPERATIVAS			34,999,722,058.00	
INGRESOS FINANCIEROS			4,889,776,435.00	
COSTOS FINANCIEROS			-158,311,442,050.00	
RECPAM				
OTROS RESULTADOS			-1,383,946,831.00	
GANANCIA (PERDIDA) ANTES DE IMPUESTOS			-119,805,890,388.00	
INGRESO (GASTO) POR IMPUESTOS A LAS GANANCIAS			7,205,055,752.00	
GANANCIA (PERDIDA) DEL PERIODO / EJERCICIO			-112,600,834,636.00	
OTRO RESULTADO INTEGRAL DEL EJERCICIO / PERIODO			31,457,125,206.00	
RESULTADO INTEGRAL TOTAL DEL EJERCICIO / PERIODO			-81,143,709,430.00	
TOTAL CAMBIOS EN ACTIVOS Y PASIVOS OPERATIVOS			500,347,908.00	
TOTAL DE ACTIVIDADES DE INVERSION			-21,737,934,278.00	
TOTAL DE ACTIVIDADES DE FINANCIACION			15,169,562,882.00	
INCREMENTO (DISMINUCION) NETA DE EFECTIVO Y EQUIVALENTES			-6,068,023,488.00	
GANANCIA (PERDIDA) BASICA POR ACCION			-1,199.25	
GANANCIAS (PERDIDA) DILUIDA POR ACCION				
TOTAL PATRIMONIO NETO DEL EJERCICIO ANTERIOR			45,562,684,869.00	
EBIT				
EBITDA				
CAPITAL DE TRABAJO			25,065,987,068.00	
LIQUIDEZ			1.10	
SOLVENCIA			-0.06	
INMOVILIZACION DEL CAPITAL			0.52	
RENTABILIDAD PATRIMONIO NETO			-35.24	
RENTABILIDAD DEL ACTIVO			-0.20	
ENDEUDAMIENTO			-16.21	
ENDEUDAMIENTO A CORTO PLAZO			-6.73	
APALANCAMIENTO			-15.21	
MARGEN NETO / VENTAS			-0.12	
DEUDA FINANCIERA / EBITDA				
EBITDA / COSTOS FINANCIEROS				
ANALISIS DU-PONT			3.09	

Sociedad:CLISA COMPAÑIA LATINOAMERICANA DE INFRAESTRUCTURA & SERVICIOS S.A.	General	31/12/2023	Balance Individual	Cifras en
Pesos				
Rubro			Monto	
EFFECTIVO Y EQUIVALENTES A EFFECTIVO			8,520,621.00	
ACTIVOS FINANCIEROS CORRIENTES			22,733,864.00	
CUENTAS POR COBRAR CORRIENTES				
OTROS ACTIVOS NO FINANCIEROS CORRIENTES				
INVENTARIOS CORRIENTES				
ACTIVO CORRIENTE			31,254,485.00	
ACTIVOS FINANCIEROS NO CORRIENTES			4,825,242,324.00	
CUENTAS POR COBRAR NO CORRIENTES				
PROPIEDADES PLANTAS Y EQUIPOS			622,655.00	
OTROS ACTIVOS NO FINANCIEROS NO CORRIENTES			248,199,630,966.00	
ACTIVOS INTANGIBLES				
ACTIVO NO CORRIENTE			253,025,495,945.00	
TOTAL DEL ACTIVO			253,056,750,430.00	
CAPITAL			96,677,524.00	
AJUSTE DE CAPITAL			204,383,678.00	
APORTES NO CAPITALIZADOS O CONTRIBUCIONES DE CAPITAL				
OTROS CONCEPTOS DEL CAPITAL				
RESERVA LEGAL				
OTRAS RESERVAS				
GANANCIAS RESERVADAS				
INTERESES NO CONTROLANTES				
RESULTADOS NO ASIGNADOS			-157,729,507,162.00	
RESULTADOS INTEGRALES			101,427,333,493.00	
TOTAL PATRIMONIO NETO			-56,001,112,467.00	
PASIVOS FINANCIEROS CORRIENTES			40,683,682,904.00	
CUENTAS POR PAGAR CORRIENTES			53,945,957.00	
PASIVOS POR IMPUESTOS CORRIENTES				
OTROS PASIVOS NO FINANCIEROS CORRIENTES				
PASIVO CORRIENTE			40,737,628,861.00	
PASIVOS FINANCIEROS NO CORRIENTES			268,320,234,036.00	
CUENTAS POR PAGAR NO CORRIENTES				
PASIVOS POR IMPUESTOS NO CORRIENTES				
OTROS PASIVOS NO FINANCIEROS NO CORRIENTES				
PASIVO NO CORRIENTE			268,320,234,036.00	
TOTAL DEL PASIVO			309,057,862,897.00	
TOTAL DEL PASIVO Y PATRIMONIO NETO			253,056,750,430.00	
INGRESOS DE ACTIVIDADES ORDINARIAS			5,195,100,706.00	
COSTO DE VENTAS Y/O SERVICIOS				
GANANCIA (PERDIDA) BRUTA			5,195,100,706.00	
HONORARIOS A DIRECTORES Y SINDICOS				
OTROS GASTOS DE ADMINISTRACION			-2,019,074,987.00	
GASTOS DE COMERCIALIZACION Y/O DISTRIBUCION				
OTROS GASTOS OPERATIVOS			-326,036,423.00	
OTROS INGRESOS				
DEPRECIACIONES Y AMORTIZACIONES				
GANANCIA (PERDIDA) DE ACTIVIDADES OPERATIVAS			2,849,989,296.00	
INGRESOS FINANCIEROS			9,942,629,665.00	
COSTOS FINANCIEROS			-109,246,851,213.00	
RECPAM				
OTROS RESULTADOS			-19,486,711,770.00	
GANANCIA (PERDIDA) ANTES DE IMPUESTOS			-115,940,944,022.00	
INGRESO (GASTO) POR IMPUESTOS A LAS GANANCIAS				
GANANCIA (PERDIDA) DEL PERIODO / EJERCICIO			-115,940,944,022.00	
OTRO RESULTADO INTEGRAL DEL EJERCICIO / PERIODO			29,770,272,729.00	
RESULTADO INTEGRAL TOTAL DEL EJERCICIO / PERIODO			-86,170,671,293.00	
TOTAL CAMBIOS EN ACTIVOS Y PASIVOS OPERATIVOS			-13,624,009,651.00	
TOTAL DE ACTIVIDADES DE INVERSION			-350,610.00	
TOTAL DE ACTIVIDADES DE FINANCIACION			13,624,832,100.00	
INCREMENTO (DISMINUCION) NETA DE EFFECTIVO Y EQUIVALENTES			471,839.00	
GANANCIA (PERDIDA) BASICA POR ACCION				
GANANCIAS (PERDIDA) DILUIDA POR ACCION				
TOTAL PATRIMONIO NETO DEL EJERCICIO ANTERIOR			30,192,020,461.00	
EBIT				
EBITDA				
CAPITAL DE TRABAJO			-40,706,374,376.00	
LIQUIDEZ			0.00	
SOLVENCIA			-0.18	
INMOVILIZACION DEL CAPITAL			1.00	
RENTABILIDAD PATRIMONIO NETO			8.98	
RENTABILIDAD DEL ACTIVO			-0.46	
ENDEUDAMIENTO			-5.52	
ENDEUDAMIENTO A CORTO PLAZO			-0.73	
APALANCAMIENTO			-4.52	
MARGEN NETO / VENTAS			-16.59	
DEUDA FINANCIERA / EBITDA				
EBITDA / COSTOS FINANCIEROS				
ANALISIS DU-PONT			2.07	

Sociedad: COMPAÑIA FINANCIERA ARGENTINA S.A.	General	31/12/2023	Balance Individual	Cifras en Miles de Pesos
Rubro				Monto
EFFECTIVO Y DEPOSITOS EN BANCOS				2,332,385.00
TITULOS DE DEUDA A VALOR RAZONABLE CON CAMBIOS EN RESULTADOS				
PRESTAMOS Y OTRAS FINANCIACIONES				16,765,667.00
OPERACIONES DE PASE, INSTRUMENTOS DERIVADOS Y OTROS TITULOS DE DEUDA				11,870,860.00
ACTIVO POR IMPUESTO A LAS GANANCIAS DIFERIDO				2,104,441.00
INVERSIONES EN INSTRUMENTOS DE PATRIMONIO				166,945.00
ACTIVOS FINANCIEROS ENTREGADOS EN GARANTIA				1,208,686.00
PROPIEDAD PLANTA Y EQUIPO				8,618,690.00
INVERSIONES EN SUBSIDIARIAS, ASOCIADAS Y NEGOCIOS CONJUNTOS				
ACTIVOS INTANGIBLES				2,373,438.00
OTROS ACTIVOS FINANCIEROS				7,622,099.00
OTROS ACTIVOS NO FINANCIEROS				932,645.00
TOTAL DEL ACTIVO				53,995,856.00
CAPITAL				9,665,767.00
AJUSTE DE CAPITAL				11,366,551.00
APORTES NO CAPITALIZADOS				
OTROS CONCEPTOS DEL CAPITAL				
RESERVA LEGAL				
OTRAS RESERVAS				
GANANCIAS RESERVADAS				
INTERESES NO CONTROLANTES				
RESULTADOS NO ASIGNADOS				-14,427,781.00
RESULTADOS INTEGRALES				3,907,150.00
TOTAL PATRIMONIO NETO				10,511,687.00
DEPOSITOS				31,192,756.00
PASIVOS A VALOR DE REALIZACION CON CAMBIOS EN RESULTADOS				469,555.00
INSTRUMENTOS DERIVADOS, OPERACIONES DE PASE Y OTROS PASIVOS FINANCIEROS				7,374,906.00
PROVISIONES				85,098.00
FINANCIACIONES RECIBIDAS DEL BCRA Y OTRAS INSTITUCIONES FINANCIERAS				122.00
OBLIGACIONES NEGOCIABLES SUBORDINADAS				1,363,530.00
OBLIGACIONES NEGOCIABLES EMITIDAS				
PASIVOS POR IMPUESTO A LAS GANANCIAS CORRIENTE				
PASIVOS POR IMPUESTO A LAS GANANCIAS DIFERIDO				
OTROS PASIVOS NO FINANCIEROS				2,998,202.00
TOTAL DEL PASIVO				43,484,169.00
TOTAL DEL PASIVO Y PATRIMONIO NETO				53,995,856.00
INGRESOS POR INTERESES				48,132,082.00
EGRESOS POR INTERESES				-29,820,433.00
INGRESOS POR COMISIONES				3,305,221.00
EGRESOS POR COMISIONES				-1,381,246.00
CARGO POR INCOBRABILIDAD				-7,953,883.00
RESULTADO NETO POR MEDICIÓN DE INSTRUMENTOS FINANCIEROS A VALOR RAZONABLE CON CAMBIOS EN RESULTADOS				314,343.00
DIFERENCIA DE COTIZACIÓN DE ORO Y MONEDA EXTRANJERA				21,366.00
OTROS INGRESOS OPERATIVOS				1,880,741.00
RESULTADO POR BAJA DE ACTIVOS MEDIDOS A COSTO AMORTIZADO				659,439.00
INGRESO OPERATIVO NETO				15,157,630.00
HONORARIOS A DIRECTORES Y SINDICOS				
OTROS GASTOS DE ADMINISTRACION				-8,767,411.00
BENEFICIOS AL PERSONAL				-7,966,629.00
OTROS GASTOS OPERATIVOS				-4,454,892.00
DEPRECIACIONES Y AMORTIZACIONES				-3,396,281.00
RESULTADOS POR ASOCIADAS Y NEGOCIOS CONJUNTOS				
RECPAM				-4,979,415.00
GANANCIA (PERDIDA) ANTES DE IMPUESTOS				-14,406,998.00
INGRESO (GASTO) POR IMPUESTOS A LAS GANANCIAS				4,739,232.00
GANANCIA (PERDIDA) DEL PERIODO / EJERCICIO				-9,667,766.00
OTRO RESULTADO INTEGRAL DEL EJERCICIO / PERIODO				3,907,150.00
RESULTADO INTEGRAL TOTAL DEL EJERCICIO / PERIODO				-5,760,616.00
FLUJOS DE EFFECTIVO PROCEDENTES DE (UTILIZADOS EN) ACTIVIDADES DE OPERACION				9,121,521.00
FLUJOS DE EFFECTIVO PROCEDENTES DE (UTILIZADOS EN) ACTIVIDADES DE INVERSION				-7,850,550.00
FLUJOS DE EFFECTIVO PROCEDENTES DE (UTILIZADOS EN) ACTIVIDADES DE FINANCIACION				1,768,148.00
EFFECTO DE LAS VARIACIONES DEL TIPO DE CAMBIO				21,366.00
EFFECTO DEL RESULTADO MONETARIO DE EFFECTIVO Y SUS EQUIVALENTES				-4,960,416.00
INCREMENTO (DISMINUCION) NETA DE EFFECTIVO Y EQUIVALENTES				-1,899,931.00
GANANCIA (PERDIDA) BASICA POR ACCION				
GANANCIAS (PERDIDA) DILUIDA POR ACCION				
TOTAL PATRIMONIO NETO DEL EJERCICIO ANTERIOR (MISMO PERIODO)				11,516,468.00
EBIT				
EBITDA				
C1 - APALANCAMIENTO (EN VECES)				
R1 - RENDIMIENTO ANUAL DEL PATRIMONIO (RETURN ON EQUITY - ROE) (%)				
RG1 - RETORNO SOBRE ACTIVOS (RETURN ON ASSETS - ROA) (%)				
L8_II-LIQUIDEZ CON TITULOS CON COTIZ (%)				

Sociedad: COMPañIA GENERAL DE COMBUSTIBLES S.A.	General	31/12/2023	Balance Consolidado	Cifras en Miles de Pesos
Rubro				Monto
EFFECTIVO Y EQUIVALENTES A EFFECTIVO				117,001,289.00
ACTIVOS FINANCIEROS CORRIENTES				150,389,739.00
CUENTAS POR COBRAR CORRIENTES				63,314,882.00
OTROS ACTIVOS NO FINANCIEROS CORRIENTES				
INVENTARIOS CORRIENTES				77,650,844.00
ACTIVO CORRIENTE				408,356,754.00
ACTIVOS FINANCIEROS NO CORRIENTES				1,080.00
CUENTAS POR COBRAR NO CORRIENTES				
PROPIEDADES PLANTAS Y EQUIPOS				730,604,179.00
OTROS ACTIVOS NO FINANCIEROS NO CORRIENTES				285,154,277.00
ACTIVOS INTANGIBLES				
ACTIVO NO CORRIENTE				1,015,759,536.00
TOTAL DEL ACTIVO				1,424,116,290.00
CAPITAL				399,138.00
AJUSTE DE CAPITAL				30,943,741.00
APORTES NO CAPITALIZADOS O CONTRIBUCIONES DE CAPITAL				
OTROS CONCEPTOS DEL CAPITAL				
RESERVA LEGAL				6,268,577.00
OTRAS RESERVAS				169,323,711.00
GANANCIAS RESERVADAS				175,592,288.00
INTERESES NO CONTROLANTES				
RESULTADOS NO ASIGNADOS				-154,762,142.00
RESULTADOS INTEGRALES				34,791,027.00
TOTAL PATRIMONIO NETO				86,964,052.00
PASIVOS FINANCIEROS CORRIENTES				199,405,308.00
CUENTAS POR PAGAR CORRIENTES				127,481,991.00
PASIVOS POR IMPUESTOS CORRIENTES				4,853,543.00
OTROS PASIVOS NO FINANCIEROS CORRIENTES				40,809,301.00
PASIVO CORRIENTE				372,550,143.00
PASIVOS FINANCIEROS NO CORRIENTES				767,465,029.00
CUENTAS POR PAGAR NO CORRIENTES				
PASIVOS POR IMPUESTOS NO CORRIENTES				27,098,780.00
OTROS PASIVOS NO FINANCIEROS NO CORRIENTES				170,038,286.00
PASIVO NO CORRIENTE				964,602,095.00
TOTAL DEL PASIVO				1,337,152,238.00
TOTAL DEL PASIVO Y PATRIMONIO NETO				1,424,116,290.00
INGRESOS DE ACTIVIDADES ORDINARIAS				521,612,216.00
COSTO DE VENTAS Y/O SERVICIOS				-433,851,716.00
GANANCIA (PERDIDA) BRUTA				87,760,500.00
HONORARIOS A DIRECTORES Y SINDICOS				
OTROS GASTOS DE ADMINISTRACION				-40,280,708.00
GASTOS DE COMERCIALIZACION Y/O DISTRIBUCION				-23,561,636.00
OTROS GASTOS OPERATIVOS				-11,263,313.00
OTROS INGRESOS				
DEPRECIACIONES Y AMORTIZACIONES				
GANANCIA (PERDIDA) DE ACTIVIDADES OPERATIVAS				12,654,843.00
INGRESOS FINANCIEROS				15,102,210.00
COSTOS FINANCIEROS				-277,551,392.00
RECPAM				-17,492,238.00
OTROS RESULTADOS				19,179,490.00
GANANCIA (PERDIDA) ANTES DE IMPUESTOS				-248,107,087.00
INGRESO (GASTO) POR IMPUESTOS A LAS GANANCIAS				91,919,125.00
GANANCIA (PERDIDA) DEL PERIODO / EJERCICIO				-156,187,962.00
OTRO RESULTADO INTEGRAL DEL EJERCICIO / PERIODO				38,208,627.00
RESULTADO INTEGRAL TOTAL DEL EJERCICIO / PERIODO				-117,979,335.00
TOTAL CAMBIOS EN ACTIVOS Y PASIVOS OPERATIVOS				49,803,015.00
TOTAL DE ACTIVIDADES DE INVERSION				-302,883,854.00
TOTAL DE ACTIVIDADES DE FINANCIACION				156,374,664.00
INCREMENTO (DISMINUCION) NETA DE EFFECTIVO Y EQUIVALENTES				-96,706,175.00
GANANCIA (PERDIDA) BASICA POR ACCION				-391.31
GANANCIAS (PERDIDA) DILUIDA POR ACCION				-391.31
TOTAL PATRIMONIO NETO DEL EJERCICIO ANTERIOR				208,905,905.00
EBIT				
EBITDA				160,248,922.00
CAPITAL DE TRABAJO				35,806,611.00
LIQUIDEZ				1.10
SOLVENCIA				0.07
INMOVILIZACION DEL CAPITAL				0.71
RENTABILIDAD PATRIMONIO NETO				-1.68
RENTABILIDAD DEL ACTIVO				-0.17
ENDEUDAMIENTO				15.38
ENDEUDAMIENTO A CORTO PLAZO				4.28
APALANCAMIENTO				16.38
MARGEN NETO / VENTAS				-0.23
DEUDA FINANCIERA / EBITDA				6.03
EBITDA / COSTOS FINANCIEROS				-0.58
ANALISIS DU-PONT				-2.85

Sociedad: COMPAÑIA GENERAL DE COMBUSTIBLES S.A.	General	31/12/2023	Balance Individual	Cifras en Miles de Pesos
Rubro				Monto
EFFECTIVO Y EQUIVALENTES A EFFECTIVO				27,730,352.00
ACTIVOS FINANCIEROS CORRIENTES				229,148,932.00
CUENTAS POR COBRAR CORRIENTES				36,176,676.00
OTROS ACTIVOS NO FINANCIEROS CORRIENTES				
INVENTARIOS CORRIENTES				17,599,162.00
ACTIVO CORRIENTE				310,655,122.00
ACTIVOS FINANCIEROS NO CORRIENTES				
CUENTAS POR COBRAR NO CORRIENTES				
PROPIEDADES PLANTAS Y EQUIPOS				390,631,276.00
OTROS ACTIVOS NO FINANCIEROS NO CORRIENTES				382,329,139.00
ACTIVOS INTANGIBLES				
ACTIVO NO CORRIENTE				772,960,415.00
TOTAL DEL ACTIVO				1,083,615,537.00
CAPITAL				399,138.00
AJUSTE DE CAPITAL				30,943,741.00
APORTES NO CAPITALIZADOS O CONTRIBUCIONES DE CAPITAL				
OTROS CONCEPTOS DEL CAPITAL				
RESERVA LEGAL				6,268,577.00
OTRAS RESERVAS				169,323,711.00
GANANCIAS RESERVADAS				175,592,288.00
INTERESES NO CONTROLANTES				
RESULTADOS NO ASIGNADOS				-154,762,142.00
RESULTADOS INTEGRALES				34,791,027.00
TOTAL PATRIMONIO NETO				86,964,052.00
PASIVOS FINANCIEROS CORRIENTES				134,813,605.00
CUENTAS POR PAGAR CORRIENTES				44,164,727.00
PASIVOS POR IMPUESTOS CORRIENTES				2,005,168.00
OTROS PASIVOS NO FINANCIEROS CORRIENTES				21,314,330.00
PASIVO CORRIENTE				202,297,830.00
PASIVOS FINANCIEROS NO CORRIENTES				741,624,038.00
CUENTAS POR PAGAR NO CORRIENTES				
PASIVOS POR IMPUESTOS NO CORRIENTES				
OTROS PASIVOS NO FINANCIEROS NO CORRIENTES				52,729,617.00
PASIVO NO CORRIENTE				794,353,655.00
TOTAL DEL PASIVO				996,651,485.00
TOTAL DEL PASIVO Y PATRIMONIO NETO				1,083,615,537.00
INGRESOS DE ACTIVIDADES ORDINARIAS				214,463,958.00
COSTO DE VENTAS Y/O SERVICIOS				-211,163,147.00
GANANCIA (PERDIDA) BRUTA				3,300,811.00
HONORARIOS A DIRECTORES Y SINDICOS				
OTROS GASTOS DE ADMINISTRACION				-33,908,530.00
GASTOS DE COMERCIALIZACION Y/O DISTRIBUCION				-14,255,651.00
OTROS GASTOS OPERATIVOS				-8,074,537.00
OTROS INGRESOS				4,185,362.00
DEPRECIACIONES Y AMORTIZACIONES				
GANANCIA (PERDIDA) DE ACTIVIDADES OPERATIVAS				-48,752,545.00
INGRESOS FINANCIEROS				12,982,647.00
COSTOS FINANCIEROS				-248,480,499.00
RECPAM				-17,492,238.00
OTROS RESULTADOS				12,905,584.00
GANANCIA (PERDIDA) ANTES DE IMPUESTOS				-288,837,051.00
INGRESO (GASTO) POR IMPUESTOS A LAS GANANCIAS				132,649,089.00
GANANCIA (PERDIDA) DEL PERIODO / EJERCICIO				-156,187,962.00
OTRO RESULTADO INTEGRAL DEL EJERCICIO / PERIODO				38,208,627.00
RESULTADO INTEGRAL TOTAL DEL EJERCICIO / PERIODO				-117,979,335.00
TOTAL CAMBIOS EN ACTIVOS Y PASIVOS OPERATIVOS				-26,866,839.00
TOTAL DE ACTIVIDADES DE INVERSION				-137,075,903.00
TOTAL DE ACTIVIDADES DE FINANCIACION				163,914,906.00
INCREMENTO (DISMINUCION) NETA DE EFECTIVO Y EQUIVALENTES				-27,836.00
GANANCIA (PERDIDA) BASICA POR ACCION				-391.31
GANANCIAS (PERDIDA) DILUIDA POR ACCION				-391.31
TOTAL PATRIMONIO NETO DEL EJERCICIO ANTERIOR				208,905,905.00
EBIT				
EBITDA				66,199,104.00
CAPITAL DE TRABAJO				108,357,292.00
LIQUIDEZ				1.54
SOLVENCIA				0.09
INMOVILIZACION DEL CAPITAL				0.71
RENTABILIDAD PATRIMONIO NETO				-1.95
RENTABILIDAD DEL ACTIVO				-0.27
ENDEUDAMIENTO				11.46
ENDEUDAMIENTO A CORTO PLAZO				2.33
APALANCAMIENTO				12.46
MARGEN NETO / VENTAS				-0.55
DEUDA FINANCIERA / EBITDA				13.24
EBITDA / COSTOS FINANCIEROS				-0.27
ANALISIS DU-PONT				-3.32

Sociedad: GENNEIA S.A.	General	31/12/2023	Balance Consolidado	Cifras en Millones de Pesos	Monto
Rubro					
EFFECTIVO Y EQUIVALENTES A EFFECTIVO					88,598.00
ACTIVOS FINANCIEROS CORRIENTES					31,004.00
CUENTAS POR COBRAR CORRIENTES					49,631.00
OTROS ACTIVOS NO FINANCIEROS CORRIENTES					13,174.00
INVENTARIOS CORRIENTES					1,850.00
ACTIVO CORRIENTE					184,257.00
ACTIVOS FINANCIEROS NO CORRIENTES					27,482.00
CUENTAS POR COBRAR NO CORRIENTES					
PROPIEDADES PLANTAS Y EQUIPOS					998,182.00
OTROS ACTIVOS NO FINANCIEROS NO CORRIENTES					50,353.00
ACTIVOS INTANGIBLES					11,528.00
ACTIVO NO CORRIENTE					1,087,545.00
TOTAL DEL ACTIVO					1,271,802.00
CAPITAL					103.00
AJUSTE DE CAPITAL					
APORTES NO CAPITALIZADOS O CONTRIBUCIONES DE CAPITAL					32.00
OTROS CONCEPTOS DEL CAPITAL					2,862.00
RESERVA LEGAL					21.00
OTRAS RESERVAS					7,817.00
GANANCIAS RESERVADAS					7,838.00
INTERESES NO CONTROLANTES					
RESULTADOS NO ASIGNADOS					36,903.00
RESULTADOS INTEGRALES					253,990.00
TOTAL PATRIMONIO NETO					301,728.00
PASIVOS FINANCIEROS CORRIENTES					125,025.00
CUENTAS POR PAGAR CORRIENTES					94,674.00
PASIVOS POR IMPUESTOS CORRIENTES					9,539.00
OTROS PASIVOS NO FINANCIEROS CORRIENTES					21,626.00
PASIVO CORRIENTE					250,864.00
PASIVOS FINANCIEROS NO CORRIENTES					542,958.00
CUENTAS POR PAGAR NO CORRIENTES					
PASIVOS POR IMPUESTOS NO CORRIENTES					172,843.00
OTROS PASIVOS NO FINANCIEROS NO CORRIENTES					3,409.00
PASIVO NO CORRIENTE					719,210.00
TOTAL DEL PASIVO					970,074.00
TOTAL DEL PASIVO Y PATRIMONIO NETO					1,271,802.00
INGRESOS DE ACTIVIDADES ORDINARIAS					95,922.00
COSTO DE VENTAS Y/O SERVICIOS					-33,297.00
GANANCIA (PERDIDA) BRUTA					62,625.00
HONORARIOS A DIRECTORES Y SINDICOS					-370.00
OTROS GASTOS DE ADMINISTRACION					-10,782.00
GASTOS DE COMERCIALIZACION Y/O DISTRIBUCION					-1,182.00
OTROS GASTOS OPERATIVOS					-1,123.00
OTROS INGRESOS					
DEPRECIACIONES Y AMORTIZACIONES					-295.00
GANANCIA (PERDIDA) DE ACTIVIDADES OPERATIVAS					48,873.00
INGRESOS FINANCIEROS					9,913.00
COSTOS FINANCIEROS					-22,351.00
RECPAM					265.00
OTROS RESULTADOS					1,727.00
GANANCIA (PERDIDA) ANTES DE IMPUESTOS					38,427.00
INGRESO (GASTO) POR IMPUESTOS A LAS GANANCIAS					-1,928.00
GANANCIA (PERDIDA) DEL PERIODO / EJERCICIO OPERACIONES CONTINUADAS					36,499.00
GANANCIA (PERDIDA) DEL PERIODO / EJERCICIO OPERACIONES DISCONTINUADAS					
GANANCIA (PERDIDA) DEL PERIODO / EJERCICIO					36,499.00
OTRO RESULTADO INTEGRAL DEL EJERCICIO / PERIODO					210,229.00
RESULTADO INTEGRAL TOTAL DEL EJERCICIO / PERIODO					246,728.00
TOTAL CAMBIOS EN ACTIVOS Y PASIVOS OPERATIVOS					120,750.00
TOTAL DE ACTIVIDADES DE INVERSION					-64,506.00
TOTAL DE ACTIVIDADES DE FINANCIACION					11,564.00
INCREMENTO (DISMINUCION) NETA DE EFFECTIVO Y EQUIVALENTES					67,808.00
GANANCIA (PERDIDA) BASICA POR ACCION					354.22
GANANCIAS (PERDIDA) DILUIDA POR ACCION					354.22
TOTAL PATRIMONIO NETO DEL EJERCICIO ANTERIOR					55,000.00
EBIT					49,995.37
EBITDA					69,045.68
CAPITAL DE TRABAJO					-66,607.00
LIQUIDEZ					0.73
SOLVENCIA					0.31
INMOVILIZACION DEL CAPITAL					0.86
RENTABILIDAD PATRIMONIO NETO					0.20
RENTABILIDAD DEL ACTIVO					0.03
ENDEUDAMIENTO					3.22
ENDEUDAMIENTO A CORTO PLAZO					0.83
APALANCAMIENTO					4.22
MARGEN NETO / VENTAS					2.57
DEUDA FINANCIERA / EBITDA					9.67
EBITDA / COSTOS FINANCIEROS					-3.09
ANALISIS DU-PONT					0.12
PRUEBA ACIDA					0.73
COBERTURA DE GASTOS FINANCIEROS					-2.19
ROTACION DE ACTIVOS					0.08

Sociedad: GENNEIA S.A.	General	31/12/2023	Balance Individual	Cifras en Millones de Pesos	Monto
Rubro					
EFFECTIVO Y EQUIVALENTES A EFFECTIVO					40,613.00
ACTIVOS FINANCIEROS CORRIENTES					19,813.00
CUENTAS POR COBRAR CORRIENTES					48,629.00
OTROS ACTIVOS NO FINANCIEROS CORRIENTES					19,968.00
INVENTARIOS CORRIENTES					1,850.00
ACTIVO CORRIENTE					130,873.00
ACTIVOS FINANCIEROS NO CORRIENTES					56,317.00
CUENTAS POR COBRAR NO CORRIENTES					
PROPIEDADES PLANTAS Y EQUIPOS					691,027.00
OTROS ACTIVOS NO FINANCIEROS NO CORRIENTES					197,510.00
ACTIVOS INTANGIBLES					2,929.00
ACTIVO NO CORRIENTE					947,783.00
TOTAL DEL ACTIVO					1,078,656.00
CAPITAL					103.00
AJUSTE DE CAPITAL					
APORTES NO CAPITALIZADOS O CONTRIBUCIONES DE CAPITAL					32.00
OTROS CONCEPTOS DEL CAPITAL					2,862.00
RESERVA LEGAL					21.00
OTRAS RESERVAS					7,817.00
GANANCIAS RESERVADAS					7,838.00
INTERESES NO CONTROLANTES					
RESULTADOS NO ASIGNADOS					36,444.00
RESULTADOS INTEGRALES					248,804.00
TOTAL PATRIMONIO NETO					296,083.00
PASIVOS FINANCIEROS CORRIENTES					118,594.00
CUENTAS POR PAGAR CORRIENTES					89,682.00
PASIVOS POR IMPUESTOS CORRIENTES					3,773.00
OTROS PASIVOS NO FINANCIEROS CORRIENTES					31,405.00
PASIVO CORRIENTE					243,454.00
PASIVOS FINANCIEROS NO CORRIENTES					432,752.00
CUENTAS POR PAGAR NO CORRIENTES					
PASIVOS POR IMPUESTOS NO CORRIENTES					103,284.00
OTROS PASIVOS NO FINANCIEROS NO CORRIENTES					3,083.00
PASIVO NO CORRIENTE					539,119.00
TOTAL DEL PASIVO					782,573.00
TOTAL DEL PASIVO Y PATRIMONIO NETO					1,078,656.00
INGRESOS DE ACTIVIDADES ORDINARIAS					69,373.00
COSTO DE VENTAS Y/O SERVICIOS					-20,710.00
GANANCIA (PERDIDA) BRUTA					48,663.00
HONORARIOS A DIRECTORES Y SINDICOS					-267.00
OTROS GASTOS DE ADMINISTRACION					-9,720.00
GASTOS DE COMERCIALIZACION Y/O DISTRIBUCION					-978.00
OTROS GASTOS OPERATIVOS					-572.00
OTROS INGRESOS					
DEPRECIACIONES Y AMORTIZACIONES					-271.00
GANANCIA (PERDIDA) DE ACTIVIDADES OPERATIVAS					36,855.00
INGRESOS FINANCIEROS					8,792.00
COSTOS FINANCIEROS					-16,564.00
RECPAM					
OTROS RESULTADOS					12,488.00
GANANCIA (PERDIDA) ANTES DE IMPUESTOS					41,571.00
INGRESO (GASTO) POR IMPUESTOS A LAS GANANCIAS					-5,127.00
GANANCIA (PERDIDA) DEL PERIODO / EJERCICIO OPERACIONES CONTINUADAS					36,444.00
GANANCIA (PERDIDA) DEL PERIODO / EJERCICIO OPERACIONES DISCONTINUADAS					
GANANCIA (PERDIDA) DEL PERIODO / EJERCICIO					36,444.00
OTRO RESULTADO INTEGRAL DEL EJERCICIO / PERIODO					205,845.00
RESULTADO INTEGRAL TOTAL DEL EJERCICIO / PERIODO					242,289.00
TOTAL CAMBIOS EN ACTIVOS Y PASIVOS OPERATIVOS					49,174.00
TOTAL DE ACTIVIDADES DE INVERSION					-37,980.00
TOTAL DE ACTIVIDADES DE FINANCIACION					20,151.00
INCREMENTO (DISMINUCION) NETA DE EFFECTIVO Y EQUIVALENTES					31,345.00
GANANCIA (PERDIDA) BASICA POR ACCION					353.69
GANANCIAS (PERDIDA) DILUIDA POR ACCION					353.69
TOTAL PATRIMONIO NETO DEL EJERCICIO ANTERIOR					53,794.00
EBIT					37,427.00
EBITDA					47,510.00
CAPITAL DE TRABAJO					-112,581.00
LIQUIDEZ					0.54
SOLVENCIA					0.38
INMOVILIZACION DEL CAPITAL					0.88
RENTABILIDAD PATRIMONIO NETO					0.21
RENTABILIDAD DEL ACTIVO					0.03
ENDEUDAMIENTO					2.64
ENDEUDAMIENTO A CORTO PLAZO					0.82
APALANCAMIENTO					3.64
MARGEN NETO / VENTAS					3.49
DEUDA FINANCIERA / EBITDA					11.60
EBITDA / COSTOS FINANCIEROS					-2.87
ANALISIS DU-PONT					0.12
PRUEBA ACIDA					0.53
COBERTURA DE GASTOS FINANCIEROS					-2.23
ROTACION DE ACTIVOS					0.06

Sociedad: IMPSA S.A.	General	31/12/2023	Balance Consolidado	Cifras en Miles de Pesos	Monto
Rubro					
EFFECTIVO Y EQUIVALENTES A EFFECTIVO					2,495,575.00
ACTIVOS FINANCIEROS CORRIENTES					
CUENTAS POR COBRAR CORRIENTES					5,876,045.00
OTROS ACTIVOS NO FINANCIEROS CORRIENTES					4,628,460.00
INVENTARIOS CORRIENTES					17,802,736.00
ACTIVO CORRIENTE					30,802,816.00
ACTIVOS FINANCIEROS NO CORRIENTES					
CUENTAS POR COBRAR NO CORRIENTES					65,850,419.00
PROPIEDADES PLANTAS Y EQUIPOS					202,381,334.00
OTROS ACTIVOS NO FINANCIEROS NO CORRIENTES					37,035.00
ACTIVOS INTANGIBLES					
ACTIVO NO CORRIENTE					268,268,788.00
TOTAL DEL ACTIVO					299,071,604.00
CAPITAL					2,138,900.00
AJUSTE DE CAPITAL					11,193.00
APORTES NO CAPITALIZADOS O CONTRIBUCIONES DE CAPITAL					
OTROS CONCEPTOS DEL CAPITAL					
RESERVA LEGAL					
OTRAS RESERVAS					74,030.00
GANANCIAS RESERVADAS					74,030.00
INTERESES NO CONTROLANTES					-1,479.00
RESULTADOS NO ASIGNADOS					24,668,396.00
RESULTADOS INTEGRALES					10,748,232.00
TOTAL PATRIMONIO NETO					37,639,272.00
PASIVOS FINANCIEROS CORRIENTES					25,355.00
CUENTAS POR PAGAR CORRIENTES					36,484,165.00
PASIVOS POR IMPUESTOS CORRIENTES					1,907,840.00
OTROS PASIVOS NO FINANCIEROS CORRIENTES					2,443,005.00
PASIVO CORRIENTE					40,860,365.00
PASIVOS FINANCIEROS NO CORRIENTES					109,055,738.00
CUENTAS POR PAGAR NO CORRIENTES					8,359,295.00
PASIVOS POR IMPUESTOS NO CORRIENTES					101,249,717.00
OTROS PASIVOS NO FINANCIEROS NO CORRIENTES					1,907,217.00
PASIVO NO CORRIENTE					220,571,967.00
TOTAL DEL PASIVO					261,432,332.00
TOTAL DEL PASIVO Y PATRIMONIO NETO					299,071,604.00
INGRESOS DE ACTIVIDADES ORDINARIAS					16,303,614.00
COSTO DE VENTAS Y/O SERVICIOS					-17,365,287.00
GANANCIA (PERDIDA) BRUTA					-1,061,673.00
HONORARIOS A DIRECTORES Y SINDICOS					-51,367.00
OTROS GASTOS DE ADMINISTRACION					-1,717,201.00
GASTOS DE COMERCIALIZACION Y/O DISTRIBUCION					-643,467.00
OTROS GASTOS OPERATIVOS					
OTROS INGRESOS					
DEPRECIACIONES Y AMORTIZACIONES					-2,722,688.00
GANANCIA (PERDIDA) DE ACTIVIDADES OPERATIVAS					-6,196,396.00
INGRESOS FINANCIEROS					75,090,810.00
COSTOS FINANCIEROS					-11,810,562.00
RECPAM					
OTROS RESULTADOS					-1,811,170.00
GANANCIA (PERDIDA) ANTES DE IMPUESTOS					55,272,682.00
INGRESO (GASTO) POR IMPUESTOS A LAS GANANCIAS					-30,115,781.00
GANANCIA (PERDIDA) DEL PERIODO / EJERCICIO OPERACIONES CONTINUADAS					25,156,901.00
GANANCIA (PERDIDA) DEL PERIODO / EJERCICIO OPERACIONES DISCONTINUADAS					
GANANCIA (PERDIDA) DEL PERIODO / EJERCICIO					25,156,901.00
OTRO RESULTADO INTEGRAL DEL EJERCICIO / PERIODO					2,059,847.00
RESULTADO INTEGRAL TOTAL DEL EJERCICIO / PERIODO					27,216,748.00
TOTAL CAMBIOS EN ACTIVOS Y PASIVOS OPERATIVOS					8,737,365.00
TOTAL DE ACTIVIDADES DE INVERSION					-155,298.00
TOTAL DE ACTIVIDADES DE FINANCIACION					-229,758.00
INCREMENTO (DISMINUCION) NETA DE EFFECTIVO Y EQUIVALENTES					8,352,309.00
GANANCIA (PERDIDA) BASICA POR ACCION					
GANANCIAS (PERDIDA) DILUIDA POR ACCION					
TOTAL PATRIMONIO NETO DEL EJERCICIO ANTERIOR					10,422,524.00
EBIT					-6,196,396.00
EBITDA					-3,473,708.00
CAPITAL DE TRABAJO					-10,057,549.00
LIQUIDEZ					0.75
SOLVENCIA					0.14
INMOVILIZACION DEL CAPITAL					0.90
RENTABILIDAD PATRIMONIO NETO					1.05
RENTABILIDAD DEL ACTIVO					0.08
ENDEUDAMIENTO					6.95
ENDEUDAMIENTO A CORTO PLAZO					1.09
APALANCAMIENTO					7.95
MARGEN NETO / VENTAS					1.67
DEUDA FINANCIERA / EBITDA					-31.40
EBITDA / COSTOS FINANCIEROS					0.29
ANALISIS DU-PONT					0.67
PRUEBA ACIDA					0.32
COBERTURA DE GASTOS FINANCIEROS					0.52
ROTACION DE ACTIVOS					0.05

Sociedad: IMPESA S.A.	General	31/12/2023	Balance Individual	Cifras en Miles de Pesos	Monto
Rubro					
EFFECTIVO Y EQUIVALENTES A EFFECTIVO					2,203,414.00
ACTIVOS FINANCIEROS CORRIENTES					12,215,663.00
CUENTAS POR COBRAR CORRIENTES					3,628,873.00
OTROS ACTIVOS NO FINANCIEROS CORRIENTES					17,365,195.00
INVENTARIOS CORRIENTES					35,413,145.00
ACTIVO CORRIENTE					
ACTIVOS FINANCIEROS NO CORRIENTES					63,253,677.00
CUENTAS POR COBRAR NO CORRIENTES					194,810,996.00
PROPIEDADES PLANTAS Y EQUIPOS					6,017,250.00
OTROS ACTIVOS NO FINANCIEROS NO CORRIENTES					
ACTIVOS INTANGIBLES					
ACTIVO NO CORRIENTE					264,081,923.00
TOTAL DEL ACTIVO					299,495,068.00
CAPITAL					2,138,900.00
AJUSTE DE CAPITAL					11,193.00
APORTES NO CAPITALIZADOS O CONTRIBUCIONES DE CAPITAL					
OTROS CONCEPTOS DEL CAPITAL					
RESERVA LEGAL					
OTRAS RESERVAS					74,030.00
GANANCIAS RESERVADAS					74,030.00
INTERESES NO CONTROLANTES					
RESULTADOS NO ASIGNADOS					24,558,918.00
RESULTADOS INTEGRALES					10,857,710.00
TOTAL PATRIMONIO NETO					37,640,751.00
PASIVOS FINANCIEROS CORRIENTES					25,355.00
CUENTAS POR PAGAR CORRIENTES					33,574,370.00
PASIVOS POR IMPUESTOS CORRIENTES					1,065,308.00
OTROS PASIVOS NO FINANCIEROS CORRIENTES					3,579,376.00
PASIVO CORRIENTE					38,244,409.00
PASIVOS FINANCIEROS NO CORRIENTES					109,055,738.00
CUENTAS POR PAGAR NO CORRIENTES					8,357,001.00
PASIVOS POR IMPUESTOS NO CORRIENTES					99,928,656.00
OTROS PASIVOS NO FINANCIEROS NO CORRIENTES					6,268,513.00
PASIVO NO CORRIENTE					223,609,908.00
TOTAL DEL PASIVO					261,854,317.00
TOTAL DEL PASIVO Y PATRIMONIO NETO					299,495,068.00
INGRESOS DE ACTIVIDADES ORDINARIAS					14,917,172.00
COSTO DE VENTAS Y/O SERVICIOS					-16,464,259.00
GANANCIA (PERDIDA) BRUTA					-1,547,087.00
HONORARIOS A DIRECTORES Y SINDICOS					-51,333.00
OTROS GASTOS DE ADMINISTRACION					-1,453,647.00
GASTOS DE COMERCIALIZACION Y/O DISTRIBUCION					-513,254.00
OTROS GASTOS OPERATIVOS					
OTROS INGRESOS					
DEPRECIACIONES Y AMORTIZACIONES					-2,205,053.00
GANANCIA (PERDIDA) DE ACTIVIDADES OPERATIVAS					-5,770,374.00
INGRESOS FINANCIEROS					73,285,377.00
COSTOS FINANCIEROS					-11,742,340.00
RECPAM					
OTROS RESULTADOS					-274,925.00
GANANCIA (PERDIDA) ANTES DE IMPUESTOS					55,497,738.00
INGRESO (GASTO) POR IMPUESTOS A LAS GANANCIAS					-30,340,890.00
GANANCIA (PERDIDA) DEL PERIODO / EJERCICIO OPERACIONES CONTINUADAS					25,156,848.00
GANANCIA (PERDIDA) DEL PERIODO / EJERCICIO OPERACIONES DISCONTINUADAS					
GANANCIA (PERDIDA) DEL PERIODO / EJERCICIO					25,156,848.00
OTRO RESULTADO INTEGRAL DEL EJERCICIO / PERIODO					2,061,105.00
RESULTADO INTEGRAL TOTAL DEL EJERCICIO / PERIODO					27,217,953.00
TOTAL CAMBIOS EN ACTIVOS Y PASIVOS OPERATIVOS					8,765,585.00
TOTAL DE ACTIVIDADES DE INVERSION					-155,299.00
TOTAL DE ACTIVIDADES DE FINANCIACION					-229,758.00
INCREMENTO (DISMINUCION) NETA DE EFFECTIVO Y EQUIVALENTES					8,380,528.00
GANANCIA (PERDIDA) BASICA POR ACCION					
GANANCIAS (PERDIDA) DILUIDA POR ACCION					
TOTAL PATRIMONIO NETO DEL EJERCICIO ANTERIOR					10,422,798.00
EBIT					-5,770,374.00
EBITDA					-3,565,321.00
CAPITAL DE TRABAJO					-2,831,264.00
LIQUIDEZ					0.93
SOLVENCIA					0.14
INMOVILIZACION DEL CAPITAL					0.88
RENTABILIDAD PATRIMONIO NETO					1.05
RENTABILIDAD DEL ACTIVO					0.08
ENDEUDAMIENTO					6.96
ENDEUDAMIENTO A CORTO PLAZO					1.02
APALANCAMIENTO					7.96
MARGEN NETO / VENTAS					1.82
DEUDA FINANCIERA / EBITDA					-30.60
EBITDA / COSTOS FINANCIEROS					0.30
ANALISIS DU-PONT					0.67
PRUEBA ACIDA					0.47
COBERTURA DE GASTOS FINANCIEROS					0.49
ROTAION DE ACTIVOS					0.05

Sociedad: PAN AMERICAN ENERGY, S.L. SUCURSAL ARGENTINA	General	31/12/2023	Balance Individual	Cifras en Millones de Pesos
Rubro				Monto
EFFECTIVO Y EQUIVALENTES A EFFECTIVO				250,807.00
ACTIVOS FINANCIEROS CORRIENTES				7,134.00
CUENTAS POR COBRAR CORRIENTES				144,781.00
OTROS ACTIVOS NO FINANCIEROS CORRIENTES				106,345.00
INVENTARIOS CORRIENTES				521,961.00
ACTIVO CORRIENTE				1,031,028.00
ACTIVOS FINANCIEROS NO CORRIENTES				64,644.00
CUENTAS POR COBRAR NO CORRIENTES				
PROPIEDADES PLANTAS Y EQUIPOS				10,150,129.00
OTROS ACTIVOS NO FINANCIEROS NO CORRIENTES				1,456.00
ACTIVOS INTANGIBLES				692.00
ACTIVO NO CORRIENTE				10,216,921.00
TOTAL DEL ACTIVO				11,247,949.00
CAPITAL				222.00
AJUSTE DE CAPITAL				239.00
APORTES NO CAPITALIZADOS O CONTRIBUCIONES DE CAPITAL				
OTROS CONCEPTOS DEL CAPITAL				
RESERVA LEGAL				
OTRAS RESERVAS				25,797.00
GANANCIAS RESERVADAS				25,797.00
INTERESES NO CONTROLANTES				
RESULTADOS NO ASIGNADOS				4,183,793.00
RESULTADOS INTEGRALES				1,759,687.00
TOTAL PATRIMONIO NETO				5,969,738.00
PASIVOS FINANCIEROS CORRIENTES				445,328.00
CUENTAS POR PAGAR CORRIENTES				582,926.00
PASIVOS POR IMPUESTOS CORRIENTES				48,296.00
OTROS PASIVOS NO FINANCIEROS CORRIENTES				89,056.00
PASIVO CORRIENTE				1,165,606.00
PASIVOS FINANCIEROS NO CORRIENTES				1,343,463.00
CUENTAS POR PAGAR NO CORRIENTES				9,532.00
PASIVOS POR IMPUESTOS NO CORRIENTES				2,305,917.00
OTROS PASIVOS NO FINANCIEROS NO CORRIENTES				453,693.00
PASIVO NO CORRIENTE				4,112,605.00
TOTAL DEL PASIVO				5,278,211.00
TOTAL DEL PASIVO Y PATRIMONIO NETO				11,247,949.00
INGRESOS DE ACTIVIDADES ORDINARIAS				1,363,830.00
COSTO DE VENTAS Y/O SERVICIOS				-1,005,887.00
GANANCIA (PERDIDA) BRUTA				357,943.00
HONORARIOS A DIRECTORES Y SINDICOS				
OTROS GASTOS DE ADMINISTRACION				-127,973.00
GASTOS DE COMERCIALIZACION Y/O DISTRIBUCION				-117,495.00
OTROS GASTOS OPERATIVOS				29,174.00
OTROS INGRESOS				87,838.00
DEPRECIACIONES Y AMORTIZACIONES				
GANANCIA (PERDIDA) DE ACTIVIDADES OPERATIVAS				229,487.00
INGRESOS FINANCIEROS				255,471.00
COSTOS FINANCIEROS				-183,803.00
RECPAM				
OTROS RESULTADOS				
GANANCIA (PERDIDA) ANTES DE IMPUESTOS				301,155.00
INGRESO (GASTO) POR IMPUESTOS A LAS GANANCIAS				-208,490.00
GANANCIA (PERDIDA) DEL PERIODO / EJERCICIO OPERACIONES CONTINUADAS				92,665.00
GANANCIA (PERDIDA) DEL PERIODO / EJERCICIO OPERACIONES DISCONTINUADAS				
GANANCIA (PERDIDA) DEL PERIODO / EJERCICIO				92,665.00
OTRO RESULTADO INTEGRAL DEL EJERCICIO / PERIODO				4,685,830.00
RESULTADO INTEGRAL TOTAL DEL EJERCICIO / PERIODO				4,778,495.00
TOTAL CAMBIOS EN ACTIVOS Y PASIVOS OPERATIVOS				830,314.00
TOTAL DE ACTIVIDADES DE INVERSION				-566,015.00
TOTAL DE ACTIVIDADES DE FINANCIACION				-68,868.00
INCREMENTO (DISMINUCION) NETA DE EFECTIVO Y EQUIVALENTES				195,431.00
GANANCIA (PERDIDA) BASICA POR ACCION				
GANANCIAS (PERDIDA) DILUIDA POR ACCION				
TOTAL PATRIMONIO NETO DEL EJERCICIO ANTERIOR				1,206,058.00
EBIT				230,622.00
EBITDA				522,084.00
CAPITAL DE TRABAJO				-134,578.00
LIQUIDEZ				0.88
SOLVENCIA				1.13
INMOVILIZACION DEL CAPITAL				0.91
RENTABILIDAD PATRIMONIO NETO				0.03
RENTABILIDAD DEL ACTIVO				0.01
ENDEUDAMIENTO				0.88
ENDEUDAMIENTO A CORTO PLAZO				0.20
APALANCAMIENTO				1.88
MARGEN NETO / VENTAS				3.50
DEUDA FINANCIERA / EBITDA				3.43
EBITDA / COSTOS FINANCIEROS				-2.84
ANALISIS DU-PONT				0.02
PRUEBA ACIDA				0.44
COBERTURA DE GASTOS FINANCIEROS				-1.25
ROTACION DE ACTIVOS				0.12

Sociedad: TOYOTA COMPAÑIA FINANCIERA DE ARGENTINA S.A.	General	31/12/2023	Balance Individual	Cifras en Miles de Pesos Monto
Rubro				
EFFECTIVO Y DEPOSITOS EN BANCOS				1,519,267.00
TITULOS DE DEUDA A VALOR RAZONABLE CON CAMBIOS EN RESULTADOS				
PRESTAMOS Y OTRAS FINANCIACIONES				22,677,323.00
OPERACIONES DE PASE, INSTRUMENTOS DERIVADOS Y OTROS TITULOS DE DEUDA				
ACTIVO POR IMPUESTO A LAS GANANCIAS DIFERIDO				1,866,712.00
INVERSIONES EN INSTRUMENTOS DE PATRIMONIO				
ACTIVOS FINANCIEROS ENTREGADOS EN GARANTIA				66,700.00
PROPIEDAD PLANTA Y EQUIPO				532,223.00
INVERSIONES EN SUBSIDIARIAS, ASOCIADAS Y NEGOCIOS CONJUNTOS				
ACTIVOS INTANGIBLES				785,416.00
OTROS ACTIVOS FINANCIEROS				289,212.00
OTROS ACTIVOS NO FINANCIEROS				209,262.00
TOTAL DEL ACTIVO				27,946,115.00
CAPITAL				369,200.00
AJUSTE DE CAPITAL				19,719,320.00
APORTES NO CAPITALIZADOS				6,550,963.00
OTROS CONCEPTOS DEL CAPITAL				
RESERVA LEGAL				2,253,529.00
OTRAS RESERVAS				9,014,116.00
GANANCIAS RESERVADAS				11,267,645.00
INTERESES NO CONTROLANTES				
RESULTADOS NO ASIGNADOS				-22,542,889.00
RESULTADOS INTEGRALES				-5,317,762.00
TOTAL PATRIMONIO NETO				10,046,477.00
DEPOSITOS				1,976,214.00
PASIVOS A VALOR DE REALIZACION CON CAMBIOS EN RESULTADOS				
INSTRUMENTOS DERIVADOS, OPERACIONES DE PASE Y OTROS PASIVOS FINANCIEROS				2,418,445.00
PROVISIONES				450.00
FINANCIACIONES RECIBIDAS DEL BCRA Y OTRAS INSTITUCIONES FINANCIERAS				5,652,317.00
OBLIGACIONES NEGOCIABLES SUBORDINADAS				
OBLIGACIONES NEGOCIABLES EMITIDAS				6,239,778.00
PASIVOS POR IMPUESTO A LAS GANANCIAS CORRIENTE				
PASIVOS POR IMPUESTO A LAS GANANCIAS DIFERIDO				
OTROS PASIVOS NO FINANCIEROS				1,612,434.00
TOTAL DEL PASIVO				17,899,638.00
TOTAL DEL PASIVO Y PATRIMONIO NETO				27,946,115.00
INGRESOS POR INTERESES				24,888,452.00
EGRESOS POR INTERESES				-21,500,531.00
INGRESOS POR COMISIONES				549,980.00
EGRESOS POR COMISIONES				-369,560.00
CARGO POR INCOBRABILIDAD				-185,256.00
RESULTADO NETO POR MEDICIÓN DE INSTRUMENTOS FINANCIEROS A VALOR RAZONABLE CON CAMBIOS EN RESULTADOS				
DIFERENCIA DE COTIZACIÓN DE ORO Y MONEDA EXTRANJERA				-140,843.00
OTROS INGRESOS OPERATIVOS				2,357,793.00
RESULTADO POR BAJA DE ACTIVOS MEDIDOS A COSTO AMORTIZADO				
INGRESO OPERATIVO NETO				5,600,035.00
HONORARIOS A DIRECTORES Y SINDICOS				-4,472.00
OTROS GASTOS DE ADMINISTRACION				-1,961,731.00
BENEFICIOS AL PERSONAL				-3,036,810.00
OTROS GASTOS OPERATIVOS				-2,258,112.00
DEPRECIACIONES Y AMORTIZACIONES				-651,623.00
RESULTADOS POR ASOCIADAS Y NEGOCIOS CONJUNTOS				
RECPAM				-3,161,534.00
GANANCIA (PERDIDA) ANTES DE IMPUESTOS				-5,474,247.00
INGRESO (GASTO) POR IMPUESTOS A LAS GANANCIAS				156,485.00
GANANCIA (PERDIDA) DEL PERIODO / EJERCICIO				-5,317,762.00
OTRO RESULTADO INTEGRAL DEL EJERCICIO / PERIODO				
RESULTADO INTEGRAL TOTAL DEL EJERCICIO / PERIODO				-5,317,762.00
FLUJOS DE EFFECTIVO PROCEDENTES DE (UTILIZADOS EN) ACTIVIDADES DE OPERACION				-3,875,564.00
FLUJOS DE EFFECTIVO PROCEDENTES DE (UTILIZADOS EN) ACTIVIDADES DE INVERSION				-390,479.00
FLUJOS DE EFFECTIVO PROCEDENTES DE (UTILIZADOS EN) ACTIVIDADES DE FINANCIACION				5,530,914.00
EFFECTO DE LAS VARIACIONES DEL TIPO DE CAMBIO				-140,843.00
EFFECTO DEL RESULTADO MONETARIO DE EFFECTIVO Y SUS EQUIVALENTES				-835,565.00
INCREMENTO (DISMINUCION) NETA DE EFFECTIVO Y EQUIVALENTES				288,463.00
GANANCIA (PERDIDA) BASICA POR ACCION				
GANANCIAS (PERDIDA) DILUIDA POR ACCION				
TOTAL PATRIMONIO NETO DEL EJERCICIO ANTERIOR (MISMO PERIODO)				8,744,367.00
EBIT				
EBITDA				
C1 - APALANCAMIENTO (EN VECES)				
R1 - RENDIMIENTO ANUAL DEL PATRIMONIO (RETURN ON EQUITY - ROE) (%)				
RG1 - RETORNO SOBRE ACTIVOS (RETURN ON ASSETS - ROA) (%)				
L8_II-LIQUIDEZ CON TITULOS CON COTIZ (%)				

Sociedad:360 Energy Solar S.A.	General	31/12/2023	Balance Individual	Cifras en Miles de Pesos	Monto
Rubro					
EFFECTIVO Y EQUIVALENTES A EFFECTIVO					28,845.00
ACTIVOS FINANCIEROS CORRIENTES					50,395,310.00
CUENTAS POR COBRAR CORRIENTES					4,238,015.00
OTROS ACTIVOS NO FINANCIEROS CORRIENTES					866,190.00
INVENTARIOS CORRIENTES					
ACTIVO CORRIENTE					55,528,360.00
ACTIVOS FINANCIEROS NO CORRIENTES					1,139,577.00
CUENTAS POR COBRAR NO CORRIENTES					15,129,333.00
PROPIEDADES PLANTAS Y EQUIPOS					111,177,906.00
OTROS ACTIVOS NO FINANCIEROS NO CORRIENTES					
ACTIVOS INTANGIBLES					157,983.00
ACTIVO NO CORRIENTE					127,604,799.00
TOTAL DEL ACTIVO					183,133,159.00
CAPITAL					14,267,545.00
AJUSTE DE CAPITAL					357,548.00
APORTES NO CAPITALIZADOS O CONTRIBUCIONES DE CAPITAL					
OTROS CONCEPTOS DEL CAPITAL					120,799.00
RESERVA LEGAL					37,579.00
OTRAS RESERVAS					2,792,765.00
GANANCIAS RESERVADAS					2,830,344.00
INTERESES NO CONTROLANTES					
RESULTADOS NO ASIGNADOS					-2,434,310.00
RESULTADOS INTEGRALES					50,256,934.00
TOTAL PATRIMONIO NETO					65,398,860.00
PASIVOS FINANCIEROS CORRIENTES					9,246,258.00
CUENTAS POR PAGAR CORRIENTES					25,327,769.00
PASIVOS POR IMPUESTOS CORRIENTES					2,021,264.00
OTROS PASIVOS NO FINANCIEROS CORRIENTES					2,037,420.00
PASIVO CORRIENTE					38,632,711.00
PASIVOS FINANCIEROS NO CORRIENTES					74,601,915.00
CUENTAS POR PAGAR NO CORRIENTES					
PASIVOS POR IMPUESTOS NO CORRIENTES					4,499,673.00
OTROS PASIVOS NO FINANCIEROS NO CORRIENTES					
PASIVO NO CORRIENTE					79,101,588.00
TOTAL DEL PASIVO					117,734,299.00
TOTAL DEL PASIVO Y PATRIMONIO NETO					183,133,159.00
INGRESOS DE ACTIVIDADES ORDINARIAS					6,773,187.00
COSTO DE VENTAS Y/O SERVICIOS					-4,338,974.00
GANANCIA (PERDIDA) BRUTA					2,434,213.00
HONORARIOS A DIRECTORES Y SINDICOS					-39,499.00
OTROS GASTOS DE ADMINISTRACION					-1,956,068.00
GASTOS DE COMERCIALIZACION Y/O DISTRIBUCION					
OTROS GASTOS OPERATIVOS					-1,251,481.00
OTROS INGRESOS					3,226,522.00
DEPRECIACIONES Y AMORTIZACIONES					-148,524.00
GANANCIA (PERDIDA) DE ACTIVIDADES OPERATIVAS					2,265,163.00
INGRESOS FINANCIEROS					41,109,046.00
COSTOS FINANCIEROS					-41,194,539.00
RECPAM					
OTROS RESULTADOS					
GANANCIA (PERDIDA) ANTES DE IMPUESTOS					2,179,670.00
INGRESO (GASTO) POR IMPUESTOS A LAS GANANCIAS					11,685,562.00
GANANCIA (PERDIDA) DEL PERIODO / EJERCICIO OPERACIONES CONTINUADAS					13,865,232.00
GANANCIA (PERDIDA) DEL PERIODO / EJERCICIO OPERACIONES DISCONTINUADAS					
GANANCIA (PERDIDA) DEL PERIODO / EJERCICIO					13,865,232.00
OTRO RESULTADO INTEGRAL DEL EJERCICIO / PERIODO					31,230,501.00
RESULTADO INTEGRAL TOTAL DEL EJERCICIO / PERIODO					45,095,733.00
TOTAL CAMBIOS EN ACTIVOS Y PASIVOS OPERATIVOS					18,894,076.00
TOTAL DE ACTIVIDADES DE INVERSION					-42,602,945.00
TOTAL DE ACTIVIDADES DE FINANCIACION					23,730,303.00
INCREMENTO (DISMINUCION) NETA DE EFFECTIVO Y EQUIVALENTES					21,434.00
GANANCIA (PERDIDA) BASICA POR ACCION					
GANANCIAS (PERDIDA) DILUIDA POR ACCION					
TOTAL PATRIMONIO NETO DEL EJERCICIO ANTERIOR					6,235,377.00
EBIT					-32,007,455.00
EBITDA					900,622.00
CAPITAL DE TRABAJO					16,895,649.00
LIQUIDEZ					1.44
SOLVENCIA					0.56
INMOVILIZACION DEL CAPITAL					0.70
RENTABILIDAD PATRIMONIO NETO					0.39
RENTABILIDAD DEL ACTIVO					0.08
ENDEUDAMIENTO					1.80
ENDEUDAMIENTO A CORTO PLAZO					0.59
APALANCAMIENTO					2.80
MARGEN NETO / VENTAS					6.66
DEUDA FINANCIERA / EBITDA					93.10
EBITDA / COSTOS FINANCIEROS					-0.02
ANALISIS DU-PONT					0.21
PRUEBA ACIDA					1.44
COBERTURA DE GASTOS FINANCIEROS					-0.05
ROTACION DE ACTIVOS					0.04

Programa Global de Ons		General	31/12/2023	Balance Individual	Cifras en Miles de Pesos	Monto
Sociedad: BANCO DE CORRIENTES S.A.						
Rubro						
EFFECTIVO Y DEPOSITOS EN BANCOS						29,736,937.00
TITULOS DE DEUDA A VALOR RAZONABLE CON CAMBIOS EN RESULTADOS						78,522,303.00
PRESTAMOS Y OTRAS FINANCIACIONES						73,368,490.00
OPERACIONES DE PASE, INSTRUMENTOS DERIVADOS Y OTROS TITULOS DE DEUDA						113,725,757.00
ACTIVO POR IMPUESTO A LAS GANANCIAS DIFERIDO						41,406.00
INVERSIONES EN INSTRUMENTOS DE PATRIMONIO						419,402.00
ACTIVOS FINANCIEROS ENTREGADOS EN GARANTIA						10,349,991.00
PROPIEDAD PLANTA Y EQUIPO						36,430,457.00
INVERSIONES EN SUBSIDIARIAS, ASOCIADAS Y NEGOCIOS CONJUNTOS						
ACTIVOS INTANGIBLES						661,926.00
OTROS ACTIVOS FINANCIEROS						1,775,351.00
OTROS ACTIVOS NO FINANCIEROS						4,541,756.00
TOTAL DEL ACTIVO						349,573,776.00
CAPITAL						
AJUSTE DE CAPITAL						183,531.00
APORTES NO CAPITALIZADOS						30,123,966.00
OTROS CONCEPTOS DEL CAPITAL						7,436.00
RESERVA LEGAL						24,092,296.00
OTRAS RESERVAS						4,071,304.00
GANANCIAS RESERVADAS						28,163,600.00
INTERESES NO CONTROLANTES						
RESULTADOS NO ASIGNADOS						57,117,559.00
RESULTADOS INTEGRALES						
TOTAL PATRIMONIO NETO						115,596,092.00
DEPOSITOS						185,333,941.00
PASIVOS A VALOR DE REALIZACION CON CAMBIOS EN RESULTADOS						
INSTRUMENTOS DERIVADOS, OPERACIONES DE PASE Y OTROS PASIVOS FINANCIEROS						19,160,366.00
PROVISIONES						338,040.00
FINANCIACIONES RECIBIDAS DEL BCRA Y OTRAS INSTITUCIONES FINANCIERAS						9,421.00
OBLIGACIONES NEGOCIABLES SUBORDINADAS						
OBLIGACIONES NEGOCIABLES EMITIDAS						
PASIVOS POR IMPUESTO A LAS GANANCIAS CORRIENTE						7,556,191.00
PASIVOS POR IMPUESTO A LAS GANANCIAS DIFERIDO						1,182,753.00
OTROS PASIVOS NO FINANCIEROS						20,396,972.00
TOTAL DEL PASIVO						233,977,684.00
TOTAL DEL PASIVO Y PATRIMONIO NETO						349,573,776.00
INGRESOS POR INTERESES						91,173,384.00
EGRESOS POR INTERESES						-85,729,164.00
INGRESOS POR COMISIONES						9,473,219.00
EGRESOS POR COMISIONES						-3,390,183.00
CARGO POR INCOBRABILIDAD						-2,412,645.00
RESULTADO NETO POR MEDICIÓN DE INSTRUMENTOS FINANCIEROS A VALOR RAZONABLE CON CAMBIOS EN RESULTADOS						147,684,010.00
DIFERENCIA DE COTIZACIÓN DE ORO Y MONEDA EXTRANJERA						36,440,123.00
OTROS INGRESOS OPERATIVOS						15,949,773.00
RESULTADO POR BAJA DE ACTIVOS MEDIDOS A COSTO AMORTIZADO						
INGRESO OPERATIVO NETO						209,188,517.00
HONORARIOS A DIRECTORES Y SINDICOS						-663,652.00
OTROS GASTOS DE ADMINISTRACION						-18,476,713.00
BENEFICIOS AL PERSONAL						-37,712,612.00
OTROS GASTOS OPERATIVOS						-25,135,215.00
DEPRECIACIONES Y AMORTIZACIONES						-2,106,649.00
RESULTADOS POR ASOCIADAS Y NEGOCIOS CONJUNTOS						
RECPAM						-79,347,019.00
GANANCIA (PERDIDA) ANTES DE IMPUESTOS						45,746,657.00
INGRESO (GASTO) POR IMPUESTOS A LAS GANANCIAS						-11,918,898.00
GANANCIA (PERDIDA) DEL PERIODO / EJERCICIO						33,827,759.00
OTRO RESULTADO INTEGRAL DEL EJERCICIO / PERIODO						
RESULTADO INTEGRAL TOTAL DEL EJERCICIO / PERIODO						33,827,759.00
FLUJOS DE EFFECTIVO PROCEDENTES DE (UTILIZADOS EN) ACTIVIDADES DE OPERACION						24,943,654.00
FLUJOS DE EFFECTIVO PROCEDENTES DE (UTILIZADOS EN) ACTIVIDADES DE INVERSION						-984,864.00
FLUJOS DE EFFECTIVO PROCEDENTES DE (UTILIZADOS EN) ACTIVIDADES DE FINANCIACION						-3,632,064.00
EFFECTO DE LAS VARIACIONES DEL TIPO DE CAMBIO						36,440,123.00
EFFECTO DEL RESULTADO MONETARIO DE EFFECTIVO Y SUS EQUIVALENTES						-57,462,065.00
INCREMENTO (DISMINUCION) NETA DE EFFECTIVO Y EQUIVALENTES						-695,216.00
GANANCIA (PERDIDA) BASICA POR ACCION						
GANANCIAS (PERDIDA) DILUIDA POR ACCION						
TOTAL PATRIMONIO NETO DEL EJERCICIO ANTERIOR (MISMO PERIODO)						89,055,937.84
EBIT						45,746,657.00
EBITDA						47,853,306.00
C1 - APALANCAMIENTO (EN VECES)						3.52
R1 - RENDIMIENTO ANUAL DEL PATRIMONIO (RETURN ON EQUITY - ROE) (%)						0.40
RG1 - RETORNO SOBRE ACTIVOS (RETURN ON ASSETS - ROA) (%)						0.13
L8_II-LIQUIDEZ CON TITULOS CON COTIZ (%)						0.58

Sociedad: BANCO DE LA PROVINCIA DE CORDOBA S.A.	General	31/12/2023	Balance Consolidado	Cifras en Miles de Pesos
Rubro				Monto
EFFECTIVO Y DEPOSITOS EN BANCOS				251,366,640.00
TITULOS DE DEUDA A VALOR RAZONABLE CON CAMBIOS EN RESULTADOS				277,442,464.00
PRESTAMOS Y OTRAS FINANCIACIONES				565,182,534.00
OPERACIONES DE PASE, INSTRUMENTOS DERIVADOS Y OTROS TITULOS DE DEUDA				528,263,442.00
ACTIVO POR IMPUESTO A LAS GANANCIAS DIFERIDO				0.00
INVERSIONES EN INSTRUMENTOS DE PATRIMONIO				3,826,464.00
ACTIVOS FINANCIEROS ENTREGADOS EN GARANTIA				81,123,982.00
PROPIEDAD PLANTA Y EQUIPO				84,638,098.00
INVERSIONES EN SUBSIDIARIAS, ASOCIADAS Y NEGOCIOS CONJUNTOS				0.00
ACTIVOS INTANGIBLES				7,691,058.00
OTROS ACTIVOS FINANCIEROS				27,158,997.00
OTROS ACTIVOS NO FINANCIEROS				24,634,726.00
TOTAL DEL ACTIVO				1,851,328,405.00
CAPITAL				16,476,400.00
AJUSTE DE CAPITAL				171,626,491.00
APORTES NO CAPITALIZADOS				0.00
OTROS CONCEPTOS DEL CAPITAL				0.00
RESERVA LEGAL				862,802.00
OTRAS RESERVAS				0.00
GANANCIAS RESERVADAS				862,802.00
INTERESES NO CONTROLANTES				0.00
RESULTADOS NO ASIGNADOS				61,007,731.00
RESULTADOS INTEGRALES				0.00
TOTAL PATRIMONIO NETO				249,973,424.00
DEPOSITOS				1,395,321,654.00
PASIVOS A VALOR DE REALIZACION CON CAMBIOS EN RESULTADOS				0.00
INSTRUMENTOS DERIVADOS, OPERACIONES DE PASE Y OTROS PASIVOS FINANCIEROS				87,041,578.00
PROVISIONES				11,289,305.00
FINANCIACIONES RECIBIDAS DEL BCRA Y OTRAS INSTITUCIONES FINANCIERAS				10,365.00
OBLIGACIONES NEGOCIABLES SUBORDINADAS				0.00
OBLIGACIONES NEGOCIABLES EMITIDAS				0.00
PASIVOS POR IMPUESTO A LAS GANANCIAS CORRIENTE				35,874,748.00
PASIVOS POR IMPUESTO A LAS GANANCIAS DIFERIDO				16,980,401.00
OTROS PASIVOS NO FINANCIEROS				54,836,930.00
TOTAL DEL PASIVO				1,601,354,981.00
TOTAL DEL PASIVO Y PATRIMONIO NETO				1,851,328,405.00
INGRESOS POR INTERESES				1,295,054,249.00
EGRESOS POR INTERESES				-1,126,246,885.00
INGRESOS POR COMISIONES				409,910,213.00
EGRESOS POR COMISIONES				-2,594,843.00
CARGO POR INCOBRABILIDAD				-26,984,232.00
INGRESO OPERATIVO NETO				549,138,502.00
HONORARIOS A DIRECTORES Y SINDICOS				-287,885.00
OTROS GASTOS DE ADMINISTRACION				-325,447,117.00
DEPRECIACIONES Y AMORTIZACIONES				-16,663,049.00
RECPAM				-99,957,129.00
GANANCIA (PERDIDA) ANTES DE IMPUESTOS				106,783,322.00
INGRESO (GASTO) POR IMPUESTOS A LAS GANANCIAS				-45,775,651.00
GANANCIA (PERDIDA) DEL PERIODO / EJERCICIO				61,007,671.00
OTRO RESULTADO INTEGRAL DEL EJERCICIO / PERIODO				0.00
RESULTADO INTEGRAL TOTAL DEL EJERCICIO / PERIODO				61,007,671.00
FLUJOS DE EFECTIVO PROCEDENTES DE (UTILIZADOS EN) ACTIVIDADES DE OPERACION				17,118,303.00
FLUJOS DE EFECTIVO PROCEDENTES DE (UTILIZADOS EN) ACTIVIDADES DE INVERSION				-11,435,663.00
FLUJOS DE EFECTIVO PROCEDENTES DE (UTILIZADOS EN) ACTIVIDADES DE FINANCIACION				-814,693.00
INCREMENTO (DISMINUCION) NETA DE EFECTIVO Y EQUIVALENTES				4,867,947.00
GANANCIA (PERDIDA) BASICA POR ACCION				0.00
GANANCIAS (PERDIDA) DILUIDA POR ACCION				0.00
TOTAL PATRIMONIO NETO DEL EJERCICIO ANTERIOR (MISMO PERIODO)				188,965,753.00
EBIT				106,783,322.00
EBITDA				123,446,371.00
CAPITAL DE TRABAJO				0.00
LIQUIDEZ				1.00
SOLVENCIA				0.00
INMOVILIZACION DEL CAPITAL				0.00
RENTABILIDAD PATRIMONIO NETO				4.00
RENTABILIDAD DEL ACTIVO				0.00
ENDEUDAMIENTO				6.00
APALANCAMIENTO				7.00
MARGEN NETO / INGRESOS				1.00
DEUDA FINANCIERA / EBITDA				1.00
ANALISIS DUPONT				0.00

Sociedad: BANCO DE LA PROVINCIA DE CORDOBA S.A.	General	31/12/2023	Balance Individual	Cifras en Miles de Pesos
Rubro				Monto
EFFECTIVO Y DEPOSITOS EN BANCOS				251,366,358.00
TITULOS DE DEUDA A VALOR RAZONABLE CON CAMBIOS EN RESULTADOS				277,442,464.00
PRESTAMOS Y OTRAS FINANCIACIONES				565,688,977.00
OPERACIONES DE PASE, INSTRUMENTOS DERIVADOS Y OTROS TITULOS DE DEUDA				528,263,442.00
ACTIVO POR IMPUESTO A LAS GANANCIAS DIFERIDO				0.00
INVERSIONES EN INSTRUMENTOS DE PATRIMONIO				3,631,961.00
ACTIVOS FINANCIEROS ENTREGADOS EN GARANTIA				81,123,982.00
PROPIEDAD PLANTA Y EQUIPO				84,176,995.00
INVERSIONES EN SUBSIDIARIAS, ASOCIADAS Y NEGOCIOS CONJUNTOS				2,262,114.00
ACTIVOS INTANGIBLES				7,196,132.00
OTROS ACTIVOS FINANCIEROS				24,607,371.00
OTROS ACTIVOS NO FINANCIEROS				24,566,082.00
TOTAL DEL ACTIVO				1,850,325,878.00
CAPITAL				16,476,400.00
AJUSTE DE CAPITAL				171,626,491.00
APORTES NO CAPITALIZADOS				0.00
OTROS CONCEPTOS DEL CAPITAL				0.00
RESERVA LEGAL				862,802.00
OTRAS RESERVAS				0.00
GANANCIAS RESERVADAS				862,802.00
INTERESES NO CONTROLANTES				0.00
RESULTADOS NO ASIGNADOS				61,007,731.00
RESULTADOS INTEGRALES				0.00
TOTAL PATRIMONIO NETO				249,973,424.00
DEPOSITOS				1,395,629,330.00
PASIVOS A VALOR DE REALIZACION CON CAMBIOS EN RESULTADOS				0.00
INSTRUMENTOS DERIVADOS, OPERACIONES DE PASE Y OTROS PASIVOS FINANCIEROS				87,040,168.00
PROVISIONES				11,289,771.00
FINANCIACIONES RECIBIDAS DEL BCRA Y OTRAS INSTITUCIONES FINANCIERAS				10,365.00
OBLIGACIONES NEGOCIABLES SUBORDINADAS				0.00
OBLIGACIONES NEGOCIABLES EMITIDAS				0.00
PASIVOS POR IMPUESTO A LAS GANANCIAS CORRIENTE				35,866,136.00
PASIVOS POR IMPUESTO A LAS GANANCIAS DIFERIDO				17,000,543.00
OTROS PASIVOS NO FINANCIEROS				53,516,141.00
TOTAL DEL PASIVO				1,600,352,454.00
TOTAL DEL PASIVO Y PATRIMONIO NETO				1,850,325,878.00
INGRESOS POR INTERESES				1,295,258,526.00
EGRESOS POR INTERESES				-1,126,337,114.00
INGRESOS POR COMISIONES				405,893,693.00
EGRESOS POR COMISIONES				-2,594,843.00
CARGO POR INCOBRABILIDAD				-26,984,306.00
INGRESO OPERATIVO NETO				545,235,956.00
HONORARIOS A DIRECTORES Y SINDICOS				-264,391.00
OTROS GASTOS DE ADMINISTRACION				-323,462,557.00
DEPRECIACIONES Y AMORTIZACIONES				-16,631,055.00
RECPAM				-98,191,820.00
GANANCIA (PERDIDA) ANTES DE IMPUESTOS				106,686,133.00
INGRESO (GASTO) POR IMPUESTOS A LAS GANANCIAS				-45,678,462.00
GANANCIA (PERDIDA) DEL PERIODO / EJERCICIO				61,007,671.00
OTRO RESULTADO INTEGRAL DEL EJERCICIO / PERIODO				0.00
RESULTADO INTEGRAL TOTAL DEL EJERCICIO / PERIODO				61,007,671.00
FLUJOS DE EFECTIVO PROCEDENTES DE (UTILIZADOS EN) ACTIVIDADES DE OPERACION				15,776,773.00
FLUJOS DE EFECTIVO PROCEDENTES DE (UTILIZADOS EN) ACTIVIDADES DE INVERSION				-10,094,299.00
FLUJOS DE EFECTIVO PROCEDENTES DE (UTILIZADOS EN) ACTIVIDADES DE FINANCIACION				-814,693.00
INCREMENTO (DISMINUCION) NETA DE EFECTIVO Y EQUIVALENTES				4,867,781.00
GANANCIA (PERDIDA) BASICA POR ACCION				0.00
GANANCIAS (PERDIDA) DILUIDA POR ACCION				0.00
TOTAL PATRIMONIO NETO DEL EJERCICIO ANTERIOR (MISMO PERIODO)				188,965,753.00
EBIT				106,686,133.00
EBITDA				123,317,188.00
CAPITAL DE TRABAJO				0.00
LIQUIDEZ				1.00
SOLVENCIA				0.00
INMOVILIZACION DEL CAPITAL				0.00
RENTABILIDAD PATRIMONIO NETO				3.00
RENTABILIDAD DEL ACTIVO				0.00
ENDEUDAMIENTO				6.00
APALANCAMIENTO				7.00
MARGEN NETO / INGRESOS				1.00
DEUDA FINANCIERA / EBITDA				1.00
ANALISIS DUPONT				0.00

Sociedad: MERCEDES-BENZ COMPAÑÍA FINANCIERA ARGENTINA S.A.	General	31/12/2023	Balance Individual	Cifras en Miles de Pesos
Rubro				Monto
EFFECTIVO Y DEPOSITOS EN BANCOS				898,456.00
TITULOS DE DEUDA A VALOR RAZONABLE CON CAMBIOS EN RESULTADOS				
PRESTAMOS Y OTRAS FINANCIACIONES				34,343,193.00
OPERACIONES DE PASE, INSTRUMENTOS DERIVADOS Y OTROS TITULOS DE DEUDA				
ACTIVO POR IMPUESTO A LAS GANANCIAS DIFERIDO				791,806.00
INVERSIONES EN INSTRUMENTOS DE PATRIMONIO				
ACTIVOS FINANCIEROS ENTREGADOS EN GARANTIA				20.00
PROPIEDAD PLANTA Y EQUIPO				445,269.00
INVERSIONES EN SUBSIDIARIAS, ASOCIADAS Y NEGOCIOS CONJUNTOS				
ACTIVOS INTANGIBLES				626,271.00
OTROS ACTIVOS FINANCIEROS				648,088.00
OTROS ACTIVOS NO FINANCIEROS				68,004.00
TOTAL DEL ACTIVO				37,821,107.00
CAPITAL				759,682.00
AJUSTE DE CAPITAL				16,819,843.00
APORTES NO CAPITALIZADOS				
OTROS CONCEPTOS DEL CAPITAL				
RESERVA LEGAL				
OTRAS RESERVAS				
GANANCIAS RESERVADAS				
INTERESES NO CONTROLANTES				
RESULTADOS NO ASIGNADOS				-8,520,092.00
RESULTADOS INTEGRALES				
TOTAL PATRIMONIO NETO				9,059,433.00
DEPOSITOS				803,361.00
PASIVOS A VALOR DE REALIZACION CON CAMBIOS EN RESULTADOS				5,447,884.00
INSTRUMENTOS DERIVADOS, OPERACIONES DE PASE Y OTROS PASIVOS FINANCIEROS				
PROVISIONES				4,839.00
FINANCIACIONES RECIBIDAS DEL BCRA Y OTRAS INSTITUCIONES FINANCIERAS				20,127,321.00
OBLIGACIONES NEGOCIABLES SUBORDINADAS				
OBLIGACIONES NEGOCIABLES EMITIDAS				
PASIVOS POR IMPUESTO A LAS GANANCIAS CORRIENTE				
PASIVOS POR IMPUESTO A LAS GANANCIAS DIFERIDO				
OTROS PASIVOS NO FINANCIEROS				2,378,269.00
TOTAL DEL PASIVO				28,761,674.00
TOTAL DEL PASIVO Y PATRIMONIO NETO				37,821,107.00
INGRESOS POR INTERESES				28,675,985.00
EGRESOS POR INTERESES				-16,096,729.00
INGRESOS POR COMISIONES				8,708.00
EGRESOS POR COMISIONES				-130,386.00
CARGO POR INCOBRABILIDAD				-630,797.00
RESULTADO NETO POR MEDICIÓN DE INSTRUMENTOS FINANCIEROS A VALOR RAZONABLE CON CAMBIOS EN RESULTADOS				
DIFERENCIA DE COTIZACIÓN DE ORO Y MONEDA EXTRANJERA				-442,494.00
OTROS INGRESOS OPERATIVOS				669,373.00
RESULTADO POR BAJA DE ACTIVOS MEDIDOS A COSTO AMORTIZADO				
INGRESO OPERATIVO NETO				12,053,660.00
HONORARIOS A DIRECTORES Y SINDICOS				
OTROS GASTOS DE ADMINISTRACION				-1,172,291.00
BENEFICIOS AL PERSONAL				-2,432,530.00
OTROS GASTOS OPERATIVOS				-2,647,395.00
DEPRECIACIONES Y AMORTIZACIONES				-402,123.00
RESULTADOS POR ASOCIADAS Y NEGOCIOS CONJUNTOS				
RECPAM				-11,624,067.00
GANANCIA (PERDIDA) ANTES DE IMPUESTOS				-6,224,746.00
INGRESO (GASTO) POR IMPUESTOS A LAS GANANCIAS				-2,295,346.00
GANANCIA (PERDIDA) DEL PERIODO / EJERCICIO				-8,520,092.00
OTRO RESULTADO INTEGRAL DEL EJERCICIO / PERIODO				
RESULTADO INTEGRAL TOTAL DEL EJERCICIO / PERIODO				-8,520,092.00
FLUJOS DE EFFECTIVO PROCEDENTES DE (UTILIZADOS EN) ACTIVIDADES DE OPERACION				13,593,862.00
FLUJOS DE EFFECTIVO PROCEDENTES DE (UTILIZADOS EN) ACTIVIDADES DE INVERSION				-461,233.00
FLUJOS DE EFFECTIVO PROCEDENTES DE (UTILIZADOS EN) ACTIVIDADES DE FINANCIACION				-11,591,408.00
EFFECTO DE LAS VARIACIONES DEL TIPO DE CAMBIO				
EFFECTO DEL RESULTADO MONETARIO DE EFFECTIVO Y SUS EQUIVALENTES				-792,007.00
INCREMENTO (DISMINUCION) NETA DE EFFECTIVO Y EQUIVALENTES				749,214.00
GANANCIA (PERDIDA) BASICA POR ACCION				
GANANCIAS (PERDIDA) DILUIDA POR ACCION				
TOTAL PATRIMONIO NETO DEL EJERCICIO ANTERIOR (MISMO PERIODO)				17,579,525.00
EBIT				
EBITDA				
C1 - APALANCAMIENTO (EN VECES)				
R1 - RENDIMIENTO ANUAL DEL PATRIMONIO (RETURN ON EQUITY - ROE) (%)				
RG1 - RETORNO SOBRE ACTIVOS (RETURN ON ASSETS - ROA) (%)				
L8_II-LIQUIDEZ CON TITULOS CON COTIZ (%)				

Sociedad:Puente Hnos. S.A.	General	31/12/2023	Balance Individual	Cifras en Pesos	Monto
Rubro					
EFFECTIVO Y EQUIVALENTES A EFFECTIVO					74,681,698,200.00
ACTIVOS FINANCIEROS CORRIENTES					27,445,265,969.00
CUENTAS POR COBRAR CORRIENTES					37,987,215,930.00
OTROS ACTIVOS NO FINANCIEROS CORRIENTES					0.00
INVENTARIOS CORRIENTES					0.00
ACTIVO CORRIENTE					140,114,180,099.00
ACTIVOS FINANCIEROS NO CORRIENTES					441,850,432.00
CUENTAS POR COBRAR NO CORRIENTES					32,273,324.00
PROPIEDADES PLANTAS Y EQUIPOS					764,124,073.00
OTROS ACTIVOS NO FINANCIEROS NO CORRIENTES					0.00
ACTIVOS INTANGIBLES					12,221,684.00
ACTIVO NO CORRIENTE					1,250,469,513.00
TOTAL DEL ACTIVO					141,364,649,612.00
CAPITAL					15,592,494.00
AJUSTE DE CAPITAL					1,773,204,364.00
APORTES NO CAPITALIZADOS O CONTRIBUCIONES DE CAPITAL					
OTROS CONCEPTOS DEL CAPITAL					
RESERVA LEGAL					357,759,395.00
OTRAS RESERVAS					373,530,906.00
GANANCIAS RESERVADAS					731,290,301.00
INTERESES NO CONTROLANTES					
RESULTADOS NO ASIGNADOS					20,135,280,193.00
RESULTADOS INTEGRALES					
TOTAL PATRIMONIO NETO					22,655,367,352.00
PASIVOS FINANCIEROS CORRIENTES					6,308,300,649.00
CUENTAS POR PAGAR CORRIENTES					96,165,892,220.00
PASIVOS POR IMPUESTOS CORRIENTES					10,738,592,850.00
OTROS PASIVOS NO FINANCIEROS CORRIENTES					5,334,960,560.00
PASIVO CORRIENTE					118,547,746,279.00
PASIVOS FINANCIEROS NO CORRIENTES					114,639,176.00
CUENTAS POR PAGAR NO CORRIENTES					
PASIVOS POR IMPUESTOS NO CORRIENTES					
OTROS PASIVOS NO FINANCIEROS NO CORRIENTES					46,896,805.00
PASIVO NO CORRIENTE					161,535,981.00
TOTAL DEL PASIVO					118,709,282,260.00
TOTAL DEL PASIVO Y PATRIMONIO NETO					141,364,649,612.00
INGRESOS DE ACTIVIDADES ORDINARIAS					61,877,001,655.00
COSTO DE VENTAS Y/O SERVICIOS					0.00
GANANCIA (PERDIDA) BRUTA					61,877,001,655.00
HONORARIOS A DIRECTORES Y SINDICOS					-209,537,284.00
OTROS GASTOS DE ADMINISTRACION					-5,575,433,368.00
GASTOS DE COMERCIALIZACION Y/O DISTRIBUCION					-14,594,302,093.00
OTROS GASTOS OPERATIVOS					0.00
OTROS INGRESOS					0.00
DEPRECIACIONES Y AMORTIZACIONES					-396,742,976.00
GANANCIA (PERDIDA) DE ACTIVIDADES OPERATIVAS					41,100,985,934.00
INGRESOS FINANCIEROS					
COSTOS FINANCIEROS					4,184,530,408.00
RECPAM					-14,420,992,502.00
OTROS RESULTADOS					39,020,818.00
GANANCIA (PERDIDA) ANTES DE IMPUESTOS					30,903,544,658.00
INGRESO (GASTO) POR IMPUESTOS A LAS GANANCIAS					-10,768,264,465.00
GANANCIA (PERDIDA) DEL PERIODO / EJERCICIO					20,135,280,193.00
OTRO RESULTADO INTEGRAL DEL EJERCICIO / PERIODO					
RESULTADO INTEGRAL TOTAL DEL EJERCICIO / PERIODO					20,135,280,193.00
TOTAL CAMBIOS EN ACTIVOS Y PASIVOS OPERATIVOS					
TOTAL DE ACTIVIDADES DE INVERSION					
TOTAL DE ACTIVIDADES DE FINANCIACION					
INCREMENTO (DISMINUCION) NETA DE EFECTIVO Y EQUIVALENTES					
GANANCIA (PERDIDA) BASICA POR ACCION					
GANANCIAS (PERDIDA) DILUIDA POR ACCION					
TOTAL PATRIMONIO NETO DEL EJERCICIO ANTERIOR					
EBIT					
EBITDA					
CAPITAL DE TRABAJO					21,566,433,820.00
LIQUIDEZ					1.18
SOLVENCIA					0.19
INMOVILIZACION DEL CAPITAL					0.01
RENTABILIDAD PATRIMONIO NETO					2.73
RENTABILIDAD DEL ACTIVO					0.22
ENDEUDAMIENTO					5.24
ENDEUDAMIENTO A CORTO PLAZO					5.23
APALANCAMIENTO					6.24
MARGEN NETO / VENTAS					0.33
DEUDA FINANCIERA / EBITDA					
EBITDA / COSTOS FINANCIEROS					
ANALISIS DU-PONT					1.36

Sociedad:Ullum 1 Solar S.A.U.	General	31/12/2023	Balance Individual	Cifras en Miles de Pesos	Monto
Rubro					
EFFECTIVO Y EQUIVALENTES A EFFECTIVO					166,156.00
ACTIVOS FINANCIEROS CORRIENTES					1,410,605.00
CUENTAS POR COBRAR CORRIENTES					828,354.00
OTROS ACTIVOS NO FINANCIEROS CORRIENTES					179,277.00
INVENTARIOS CORRIENTES					
ACTIVO CORRIENTE					2,584,392.00
ACTIVOS FINANCIEROS NO CORRIENTES					
CUENTAS POR COBRAR NO CORRIENTES					
PROPIEDADES PLANTAS Y EQUIPOS					17,188,113.00
OTROS ACTIVOS NO FINANCIEROS NO CORRIENTES					17,897.00
ACTIVOS INTANGIBLES					
ACTIVO NO CORRIENTE					17,206,010.00
TOTAL DEL ACTIVO					19,790,402.00
CAPITAL					12,636.00
AJUSTE DE CAPITAL					
APORTES NO CAPITALIZADOS O CONTRIBUCIONES DE CAPITAL					1,638,630.00
OTROS CONCEPTOS DEL CAPITAL					
RESERVA LEGAL					
OTRAS RESERVAS					
GANANCIAS RESERVADAS					
INTERESES NO CONTROLANTES					
RESULTADOS NO ASIGNADOS					654,639.00
RESULTADOS INTEGRALES					5,304,689.00
TOTAL PATRIMONIO NETO					7,610,594.00
PASIVOS FINANCIEROS CORRIENTES					
CUENTAS POR PAGAR CORRIENTES					1,080,493.00
PASIVOS POR IMPUESTOS CORRIENTES					258,883.00
OTROS PASIVOS NO FINANCIEROS CORRIENTES					
PASIVO CORRIENTE					1,339,376.00
PASIVOS FINANCIEROS NO CORRIENTES					7,524,908.00
CUENTAS POR PAGAR NO CORRIENTES					
PASIVOS POR IMPUESTOS NO CORRIENTES					3,315,524.00
OTROS PASIVOS NO FINANCIEROS NO CORRIENTES					
PASIVO NO CORRIENTE					10,840,432.00
TOTAL DEL PASIVO					12,179,808.00
TOTAL DEL PASIVO Y PATRIMONIO NETO					19,790,402.00
INGRESOS DE ACTIVIDADES ORDINARIAS					1,409,126.00
COSTO DE VENTAS Y/O SERVICIOS					-509,630.00
GANANCIA (PERDIDA) BRUTA					899,496.00
HONORARIOS A DIRECTORES Y SINDICOS					
OTROS GASTOS DE ADMINISTRACION					-107,310.00
GASTOS DE COMERCIALIZACION Y/O DISTRIBUCION					
OTROS GASTOS OPERATIVOS					-61,403.00
OTROS INGRESOS					
DEPRECIACIONES Y AMORTIZACIONES					
GANANCIA (PERDIDA) DE ACTIVIDADES OPERATIVAS					730,783.00
INGRESOS FINANCIEROS					285,299.00
COSTOS FINANCIEROS					-354,326.00
RECPAM					
OTROS RESULTADOS					
GANANCIA (PERDIDA) ANTES DE IMPUESTOS					661,756.00
INGRESO (GASTO) POR IMPUESTOS A LAS GANANCIAS					-3,623.00
GANANCIA (PERDIDA) DEL PERIODO / EJERCICIO					658,133.00
OTRO RESULTADO INTEGRAL DEL EJERCICIO / PERIODO					4,811,452.00
RESULTADO INTEGRAL TOTAL DEL EJERCICIO / PERIODO					5,469,585.00
TOTAL CAMBIOS EN ACTIVOS Y PASIVOS OPERATIVOS					1,109,407.00
TOTAL DE ACTIVIDADES DE INVERSION					-782,524.00
TOTAL DE ACTIVIDADES DE FINANCIACION					-362,404.00
INCREMENTO (DISMINUCION) NETA DE EFFECTIVO Y EQUIVALENTES					-35,521.00
GANANCIA (PERDIDA) BASICA POR ACCION					
GANANCIAS (PERDIDA) DILUIDA POR ACCION					
TOTAL PATRIMONIO NETO DEL EJERCICIO ANTERIOR					1,113,695.00
EBIT					541,733.00
EBITDA					792,186.00
CAPITAL DE TRABAJO					1,245,016.00
LIQUIDEZ					1.93
SOLVENCIA					0.62
INMOVILIZACION DEL CAPITAL					0.87
RENTABILIDAD PATRIMONIO NETO					0.15
RENTABILIDAD DEL ACTIVO					0.03
ENDEUDAMIENTO					1.60
ENDEUDAMIENTO A CORTO PLAZO					0.18
APALANCAMIENTO					2.60
MARGEN NETO / VENTAS					3.88
DEUDA FINANCIERA / EBITDA					9.50
EBITDA / COSTOS FINANCIEROS					-2.24
ANALISIS DU-PONT					0.09

Sociedad:Ullum 2 Solar S.A.U.	General	31/12/2023	Balance Individual	Cifras en Miles de Pesos	Monto
Rubro					
EFFECTIVO Y EQUIVALENTES A EFFECTIVO					152,387.00
ACTIVOS FINANCIEROS CORRIENTES					1,561,596.00
CUENTAS POR COBRAR CORRIENTES					856,400.00
OTROS ACTIVOS NO FINANCIEROS CORRIENTES					252,232.00
INVENTARIOS CORRIENTES					
ACTIVO CORRIENTE					2,822,615.00
ACTIVOS FINANCIEROS NO CORRIENTES					
CUENTAS POR COBRAR NO CORRIENTES					
PROPIEDADES PLANTAS Y EQUIPOS					17,185,156.00
OTROS ACTIVOS NO FINANCIEROS NO CORRIENTES					64,198.00
ACTIVOS INTANGIBLES					
ACTIVO NO CORRIENTE					17,249,354.00
TOTAL DEL ACTIVO					20,071,969.00
CAPITAL					12,636.00
AJUSTE DE CAPITAL					
APORTES NO CAPITALIZADOS O CONTRIBUCIONES DE CAPITAL					1,546,273.00
OTROS CONCEPTOS DEL CAPITAL					
RESERVA LEGAL					1,392.00
OTRAS RESERVAS					
GANANCIAS RESERVADAS					1,392.00
INTERESES NO CONTROLANTES					
RESULTADOS NO ASIGNADOS					521,793.00
RESULTADOS INTEGRALES					5,748,666.00
TOTAL PATRIMONIO NETO					7,830,760.00
PASIVOS FINANCIEROS CORRIENTES					
CUENTAS POR PAGAR CORRIENTES					1,443,363.00
PASIVOS POR IMPUESTOS CORRIENTES					374,654.00
OTROS PASIVOS NO FINANCIEROS CORRIENTES					
PASIVO CORRIENTE					1,818,017.00
PASIVOS FINANCIEROS NO CORRIENTES					7,037,673.00
CUENTAS POR PAGAR NO CORRIENTES					
PASIVOS POR IMPUESTOS NO CORRIENTES					3,385,519.00
OTROS PASIVOS NO FINANCIEROS NO CORRIENTES					
PASIVO NO CORRIENTE					10,423,192.00
TOTAL DEL PASIVO					12,241,209.00
TOTAL DEL PASIVO Y PATRIMONIO NETO					20,071,969.00
INGRESOS DE ACTIVIDADES ORDINARIAS					1,273,376.00
COSTO DE VENTAS Y/O SERVICIOS					-512,234.00
GANANCIA (PERDIDA) BRUTA					761,142.00
HONORARIOS A DIRECTORES Y SINDICOS					
OTROS GASTOS DE ADMINISTRACION					-111,598.00
GASTOS DE COMERCIALIZACION Y/O DISTRIBUCION					
OTROS GASTOS OPERATIVOS					-64,078.00
OTROS INGRESOS					
DEPRECIACIONES Y AMORTIZACIONES					
GANANCIA (PERDIDA) DE ACTIVIDADES OPERATIVAS					585,466.00
INGRESOS FINANCIEROS					300,849.00
COSTOS FINANCIEROS					-272,226.00
RECPAM					
OTROS RESULTADOS					
GANANCIA (PERDIDA) ANTES DE IMPUESTOS					614,089.00
INGRESO (GASTO) POR IMPUESTOS A LAS GANANCIAS					-92,296.00
GANANCIA (PERDIDA) DEL PERIODO / EJERCICIO					521,793.00
OTRO RESULTADO INTEGRAL DEL EJERCICIO / PERIODO					5,171,754.00
RESULTADO INTEGRAL TOTAL DEL EJERCICIO / PERIODO					5,693,547.00
TOTAL CAMBIOS EN ACTIVOS Y PASIVOS OPERATIVOS					1,159,960.00
TOTAL DE ACTIVIDADES DE INVERSION					-903,570.00
TOTAL DE ACTIVIDADES DE FINANCIACION					-393,517.00
INCREMENTO (DISMINUCION) NETA DE EFECTIVO Y EQUIVALENTES					-137,127.00
GANANCIA (PERDIDA) BASICA POR ACCION					
GANANCIAS (PERDIDA) DILUIDA POR ACCION					
TOTAL PATRIMONIO NETO DEL EJERCICIO ANTERIOR					1,183,121.00
EBIT					398,222.00
EBITDA					649,544.00
CAPITAL DE TRABAJO					1,004,598.00
LIQUIDEZ					1.55
SOLVENCIA					0.64
INMOVILIZACION DEL CAPITAL					0.86
RENTABILIDAD PATRIMONIO NETO					0.14
RENTABILIDAD DEL ACTIVO					0.03
ENDEUDAMIENTO					1.56
ENDEUDAMIENTO A CORTO PLAZO					0.23
APALANCAMIENTO					2.56
MARGEN NETO / VENTAS					4.47
DEUDA FINANCIERA / EBITDA					10.83
EBITDA / COSTOS FINANCIEROS					-2.39
ANALISIS DU-PONT					0.08

Programa Global de VCP					
Sociedad: BANCO VOII S.A.		General	31/12/2023	Balance Individual	Cifras en Miles de Pesos
Rubro					Monto
EFECTIVO Y DEPOSITOS EN BANCOS					342,779.00
TITULOS DE DEUDA A VALOR RAZONABLE CON CAMBIOS EN RESULTADOS					6,541,926.00
PRESTAMOS Y OTRAS FINANCIACIONES					5,278,047.00
OPERACIONES DE PASE, INSTRUMENTOS DERIVADOS Y OTROS TITULOS DE DEUDA					5,886,233.00
ACTIVO POR IMPUESTO A LAS GANANCIAS DIFERIDO					928,723.00
INVERSIONES EN INSTRUMENTOS DE PATRIMONIO					534,122.00
ACTIVOS FINANCIEROS ENTREGADOS EN GARANTIA					2,059,045.00
PROPIEDAD PLANTA Y EQUIPO					7,420,411.00
INVERSIONES EN SUBSIDIARIAS, ASOCIADAS Y NEGOCIOS CONJUNTOS					0.00
ACTIVOS INTANGIBLES					732,523.00
OTROS ACTIVOS FINANCIEROS					5,695,975.00
OTROS ACTIVOS NO FINANCIEROS					192,158.00
TOTAL DEL ACTIVO					35,611,942.00
CAPITAL					551,770.00
AJUSTE DE CAPITAL					8,011,292.00
APORTES NO CAPITALIZADOS					0.00
OTROS CONCEPTOS DEL CAPITAL					0.00
RESERVA LEGAL					1,211,116.00
OTRAS RESERVAS					1,500,820.00
GANANCIAS RESERVADAS					2,711,936.00
INTERESES NO CONTROLANTES					0.00
RESULTADOS NO ASIGNADOS					-5,568,602.00
RESULTADOS INTEGRALES					0.00
TOTAL PATRIMONIO NETO					5,706,396.00
DEPOSITOS					24,102,472.00
PASIVOS A VALOR DE REALIZACION CON CAMBIOS EN RESULTADOS					56,723.00
INSTRUMENTOS DERIVADOS, OPERACIONES DE PASE Y OTROS PASIVOS FINANCIEROS					767,849.00
PROVISIONES					43.00
FINANCIACIONES RECIBIDAS DEL BCRA Y OTRAS INSTITUCIONES FINANCIERAS					0.00
OBLIGACIONES NEGOCIABLES SUBORDINADAS					0.00
OBLIGACIONES NEGOCIABLES EMITIDAS					0.00
PASIVOS POR IMPUESTO A LAS GANANCIAS CORRIENTE					0.00
PASIVOS POR IMPUESTO A LAS GANANCIAS DIFERIDO					0.00
OTROS PASIVOS NO FINANCIEROS					4,978,459.00
TOTAL DEL PASIVO					29,905,546.00
TOTAL DEL PASIVO Y PATRIMONIO NETO					35,611,942.00
INGRESOS POR INTERESES					17,039,768.00
EGRESOS POR INTERESES					-28,291,591.00
INGRESOS POR COMISIONES					74,604.00
EGRESOS POR COMISIONES					-1,138,161.00
CARGO POR INCOBRABILIDAD					-403,909.00
RESULTADO NETO POR MEDICIÓN DE INSTRUMENTOS FINANCIEROS A VALOR RAZONABLE CON CAMBIOS EN RESULTADOS					4,791,987.00
DIFERENCIA DE COTIZACIÓN DE ORO Y MONEDA EXTRANJERA					363,871.00
OTROS INGRESOS OPERATIVOS					476,734.00
RESULTADO POR BAJA DE ACTIVOS MEDIDOS A COSTO AMORTIZADO					2,032,643.00
INGRESO OPERATIVO NETO					-5,054,054.00
HONORARIOS A DIRECTORES Y SINDICOS					-720.00
OTROS GASTOS DE ADMINISTRACION					-2,106,570.00
BENEFICIOS AL PERSONAL					-3,770,898.00
OTROS GASTOS OPERATIVOS					-3,450,832.00
DEPRECIACIONES Y AMORTIZACIONES					-619,766.00
RESULTADOS POR ASOCIADAS Y NEGOCIOS CONJUNTOS					0.00
RECPAM					10,613,334.00
GANANCIA (PERDIDA) ANTES DE IMPUESTOS					-4,389,506.00
INGRESO (GASTO) POR IMPUESTOS A LAS GANANCIAS					-972,180.00
GANANCIA (PERDIDA) DEL PERIODO / EJERCICIO					-5,361,686.00
OTRO RESULTADO INTEGRAL DEL EJERCICIO / PERIODO					0.00
RESULTADO INTEGRAL TOTAL DEL EJERCICIO / PERIODO					-5,361,686.00
FLUJOS DE EFECTIVO PROCEDENTES DE (UTILIZADOS EN) ACTIVIDADES DE OPERACION					-777,912.00
FLUJOS DE EFECTIVO PROCEDENTES DE (UTILIZADOS EN) ACTIVIDADES DE INVERSION					130,500.00
FLUJOS DE EFECTIVO PROCEDENTES DE (UTILIZADOS EN) ACTIVIDADES DE FINANCIACION					-1,721,079.00
EFECTO DE LAS VARIACIONES DEL TIPO DE CAMBIO					-363,871.00
EFECTO DEL RESULTADO MONETARIO DE EFECTIVO Y SUS EQUIVALENTES					1,243,476.00
INCREMENTO (DISMINUCION) NETA DE EFECTIVO Y EQUIVALENTES					-1,488,886.00
GANANCIA (PERDIDA) BASICA POR ACCION					-9.72
GANANCIAS (PERDIDA) DILUIDA POR ACCION					-9.72
TOTAL PATRIMONIO NETO DEL EJERCICIO ANTERIOR (MISMO PERIODO)					11,274,998.00
EBIT					-4,939,514.00
EBITDA					-5,559,280.00
C1 - APALANCAMIENTO (EN VECES)					6.24
R1 - RENDIMIENTO ANUAL DEL PATRIMONIO (RETURN ON EQUITY - ROE) (%)					1.58
RG1 - RETORNO SOBRE ACTIVOS (RETURN ON ASSETS - ROA) (%)					-0.12
L8_ILIQUIDEZ CON TITULOS CON COTIZ (%)					0.34



FIDEICOMISOS FINANCIEROS INGRESADOS

FIDEICOMISO	FIDUCIARIO	INFORMACION AL
MEGABONO 297	BANCO DE VALORES S.A.	BALANCE AL 31/12/2023
ELEBAR 4	BANCO DE VALORES S.A.	BALANCE AL 31/12/2023
SECUBONO 229	BANCO DE VALORES S.A.	BALANCE AL 31/12/2023
CONSUBOND 185	BANCO DE VALORES S.A.	BALANCE AL 31/12/2023
MEGABONO CRÉDITO 292	BANCO DE VALORES S.A.	BALANCE AL 31/12/2023
MEGABONO CRÉDITO 290	BANCO DE VALORES S.A.	BALANCE AL 31/12/2023
CONSUBOND 184	BANCO DE VALORES S.A.	BALANCE AL 31/12/2023
SECUBONO 230	BANCO DE VALORES S.A.	BALANCE AL 31/12/2023
MEGABONO 301	BANCO DE VALORES S.A.	BALANCE AL 31/12/2023
MERCADO CRÉDITO CONSUMO 19	BANCO PATAGONIA S.A.	BALANCE AL 31/12/2023
MERCADO CRÉDITO CONSUMO 20	BANCO PATAGONIA S.A.	BALANCE AL 31/12/2023
MERCADO CRÉDITO 20	BANCO PATAGONIA S.A.	BALANCE AL 31/12/2023
MERCADO CRÉDITO CONSUMO 26	BANCO PATAGONIA S.A.	BALANCE AL 31/12/2023
MERCADO CRÉDITO CONSUMO 22	BANCO PATAGONIA S.A.	BALANCE AL 31/12/2023
MERCADO CRÉDITO 19	BANCO PATAGONIA S.A.	BALANCE AL 31/12/2023
MERCADO CRÉDITO CONSUMO 21	BANCO PATAGONIA S.A.	BALANCE AL 31/12/2023
MERCADO CRÉDITO CONSUMO 25	BANCO PATAGONIA S.A.	BALANCE AL 31/12/2023
MERCADO CRÉDITO CONSUMO 23	BANCO PATAGONIA S.A.	BALANCE AL 31/12/2023
MERCADO CRÉDITO CONSUMO 24	BANCO PATAGONIA S.A.	BALANCE AL 31/12/2023
MERCADO CRÉDITO CONSUMO 18	BANCO PATAGONIA S.A.	BALANCE AL 31/12/2023
MERCADO CRÉDITO 17	BANCO PATAGONIA S.A.	BALANCE AL 31/12/2023
MERCADO CRÉDITO 18	BANCO PATAGONIA S.A.	BALANCE AL 31/12/2023
MERCADO CRÉDITO CONSUMO 27	BANCO PATAGONIA S.A.	BALANCE AL 31/12/2023
FIDEICOMISO PYME GRANJAS OVOPROT 1	BANCO PATAGONIA S.A.	BALANCE AL 31/12/2023
CENTROCARD CRÉDITOS 3	TMF TRUST COMPANY (ARGENTINA) S.A.	BALANCE AL 31/12/2023
AMES 21	TMF TRUST COMPANY (ARGENTINA) S.A.	BALANCE AL 31/12/2023
CENTROCARD CRÉDITOS 6	TMF TRUST COMPANY (ARGENTINA) S.A.	BALANCE AL 31/12/2023
CENTROCARD CRÉDITOS 5	TMF TRUST COMPANY (ARGENTINA) S.A.	BALANCE AL 31/12/2023
VICENTIN EXPORTACIONES 8	TMF TRUST COMPANY (ARGENTINA) S.A.	BALANCE AL 31/12/2023
AMES 20	TMF TRUST COMPANY (ARGENTINA) S.A.	BALANCE AL 31/12/2023
CENTROCARD CRÉDITOS 4	TMF TRUST COMPANY (ARGENTINA) S.A.	BALANCE AL 31/12/2023
SECUBONO 213	BANCO DE VALORES S.A.	BALANCE AL 31/12/2023
SECUBONO 214	BANCO DE VALORES S.A.	BALANCE AL 31/12/2023
MEGABONO 279	BANCO DE VALORES S.A.	BALANCE AL 31/12/2023
MEGABONO 281	BANCO DE VALORES S.A.	BALANCE AL 31/12/2023
DECRÉDITOS 18	BANCO DE VALORES S.A.	BALANCE AL 31/12/2023
SECUBONO 212	BANCO DE VALORES S.A.	BALANCE AL 31/12/2023
PROYECTO VIDA - LABORATORIOS RICHMOND	BANCO DE VALORES S.A.	BALANCE AL 31/12/2023
CONSUBOND 181	BANCO DE VALORES S.A.	BALANCE AL 31/12/2023
MONI MOBILE 7	BANCO DE VALORES S.A.	BALANCE AL 31/12/2023
SUCRÉDITO 23	BANCO DE VALORES S.A.	BALANCE AL 31/12/2023
CUOTAS CENCOSUD SERIE 30	TMF TRUST COMPANY (ARGENTINA) S.A.	BALANCE AL 31/12/2023
PAYWAY COBRO ANTICIPADO 1	TMF TRUST COMPANY (ARGENTINA) S.A.	BALANCE AL 31/12/2023
CUOTAS CENCOSUD SERIE 29	TMF TRUST COMPANY (ARGENTINA) S.A.	BALANCE AL 31/12/2023
CUOTAS CENCOSUD SERIE 28	TMF TRUST COMPANY (ARGENTINA) S.A.	BALANCE AL 31/12/2023
CÉDULAS HIPOTECARIAS ARGENTINAS UVA SERIE 1	TMF TRUST COMPANY (ARGENTINA) S.A.	BALANCE AL 31/12/2023
SUPERCANAL 2	TMF TRUST COMPANY (ARGENTINA) S.A.	BALANCE AL 31/12/2023
SUPERCANAL 1	TMF TRUST COMPANY (ARGENTINA) S.A.	BALANCE AL 31/12/2023
MILA IV	BANCO DE GALICIA Y BUENOS AIRES S.A.U.	BALANCE AL 31/12/2023
FIDUCAR 17	ROSARIO ADMINISTRADORA SOCIEDAD FIDUCIARIA S.A.	BALANCE AL 31/12/2023
FIDUCAR 16	ROSARIO ADMINISTRADORA SOCIEDAD FIDUCIARIA S.A.	BALANCE AL 31/12/2023
FIDUCAR 18	ROSARIO ADMINISTRADORA SOCIEDAD FIDUCIARIA S.A.	BALANCE AL 31/12/2023
FIDUCAR 19	ROSARIO ADMINISTRADORA SOCIEDAD FIDUCIARIA S.A.	BALANCE AL 31/12/2023
FIDUCAR 20	ROSARIO ADMINISTRADORA SOCIEDAD FIDUCIARIA S.A.	BALANCE AL 31/12/2023
FINDESA I	ROSARIO ADMINISTRADORA SOCIEDAD FIDUCIARIA S.A.	BALANCE AL 31/12/2023
AMFAYS SERIE 38	TMF TRUST COMPANY (ARGENTINA) S.A.	BALANCE AL 31/12/2023
AMFAYS SERIE 36	TMF TRUST COMPANY (ARGENTINA) S.A.	BALANCE AL 31/12/2023
AMFAYS SERIE 37	TMF TRUST COMPANY (ARGENTINA) S.A.	BALANCE AL 31/12/2023
CFA CRÉDITOS 1	TMF TRUST COMPANY (ARGENTINA) S.A.	BALANCE AL 31/12/2023
SAN CRISTÓBAL SERVICIOS FINANCIEROS 2	TMF TRUST COMPANY (ARGENTINA) S.A.	BALANCE AL 31/12/2023
CFA CRÉDITOS 2	TMF TRUST COMPANY (ARGENTINA) S.A.	BALANCE AL 31/12/2023
TOTAL ASSETS 1	TMF TRUST COMPANY (ARGENTINA) S.A.	BALANCE AL 31/12/2023
AMFAYS SERIE 39	TMF TRUST COMPANY (ARGENTINA) S.A.	BALANCE AL 31/12/2023
AMES 22	TMF TRUST COMPANY (ARGENTINA) S.A.	BALANCE AL 31/12/2023
AMFAYS SERIE 41	TMF TRUST COMPANY (ARGENTINA) S.A.	BALANCE AL 31/12/2023
AMES 23	TMF TRUST COMPANY (ARGENTINA) S.A.	BALANCE AL 31/12/2023
AMFAYS SERIE 40	TMF TRUST COMPANY (ARGENTINA) S.A.	BALANCE AL 31/12/2023
SAN CRISTÓBAL SERVICIOS FINANCIEROS 1	TMF TRUST COMPANY (ARGENTINA) S.A.	BALANCE AL 31/12/2023
AMFAYS SERIE 42	TMF TRUST COMPANY (ARGENTINA) S.A.	BALANCE AL 31/12/2023
UNICRED FACTORING 21	TMF TRUST COMPANY (ARGENTINA) S.A.	BALANCE AL 31/12/2023
UNICRED FACTORING 18	TMF TRUST COMPANY (ARGENTINA) S.A.	BALANCE AL 31/12/2023
UNICRED FACTORING 19	TMF TRUST COMPANY (ARGENTINA) S.A.	BALANCE AL 31/12/2023
UNICRED FACTORING 20	TMF TRUST COMPANY (ARGENTINA) S.A.	BALANCE AL 31/12/2023
ALZ AGROCAP SERIE I	TMF TRUST COMPANY (ARGENTINA) S.A.	BALANCE AL 31/12/2023
LINKS COUNTRY DE MAR	BANCO CMF S.A.	BALANCE AL 31/12/2023
TOTAL ASSETS 2	CFA COMPAÑIA FIDUCIARIA AMERICANA SA	BALANCE AL 31/12/2023
	TMF TRUST COMPANY (ARGENTINA) S.A.	BALANCE AL 31/12/2023

SITUACION GENERAL DE EMISORES Y ESPECIES AL 11/03/2024

ACCIONES

ALUAR ALUMINIO ARGENTINO S.A.	Nro. 3
AUTOPISTAS DEL SOL S.A.	Nro. 3, Nro. 1-d)
BANCO BBVA ARGENTINA S.A.	Nro. 3, Nro. 1-d)
BANCO DE VALORES S.A.	Nro. 1-d), Nro. 3, Nro. 4
BANCO HIPOTECARIO S.A.	Nro. 3, Nro. 4, Nro. 1-d)
BANCO MACRO S.A.	Nro. 3, Nro. 1-d)
BANCO PATAGONIA S.A.	Nro. 3, Nro. 1-d)
B-GAMING S.A.	Nro. 1-d)
BOLDT S.A.	Nro. 1-d)
CAPEX S.A.	Nro. 3
CARBOCLOR S. A.	Nro. 5, Nro. 3
CELULOSA ARGENTINA S.A.	Nro. 3, Nro. 1-d)
CENTRAL COSTANERA SOCIEDAD ANONIMA	Nro. 3
CENTRAL URBANA S.A.	(A.E.)RL-Art.39-Inc.d), Nro. 3, Nro. 1-d)
COMPAÑIA ARGENTINA DE COMODORO RIVADAVIA S.A.	Nro. 1-d)
CONSULTATIO S.A.	Nro. 1-d)
CONTINENTAL URBANA SOCIEDAD ANONIMA INVERSORA	Nro. 1-d)
CRESUD S.A.	Nro. 4
DOMEC S.A.	Nro. 3
DYCASA SOCIEDAD ANONIMA	(A.E.)RL-Art.39-Inc.b), Nro. 6-a), Nro. 3
EDESA HOLDING S.A.	Nro. 1-d)
ELECTROMAC S.A.	Nro. 3
EMPRESA DISTRIB. Y COMERCIALIZADORA NORTE S.A. (EDENOR S.A.)	Nro. 3, Nro. 4, Nro. 1-d)
EMPRESA DISTRIBUIDORA SUR S.A. (EDESUR)	Nro. 1-d)
FERRUM S.A.	Nro. 3
GAROVAGLIO Y ZORRAQUIN S. A.	Nro. 1-d)
GCDI S.A.	Nro. 3, Nro. 1-d), Nro. 1-c)
GRUPO CLARIN S.A.	Nro. 3
GRUPO CONCESIONARIO DEL OESTE S.A.	Nro. 3, Nro. 1-d)
GRUPO FINANCIERO GALICIA S.A.	Nro. 1-d)
GRUPO SUPERVIELLE S.A.	Nro. 1-d), Nro. 3
INSTITUTO ROSENBUSCH S.A.	(A.E.)RL-Art.39-Inc.b), Nro. 3, Nro. 5
INVERSORA ELECTRICA DE BUENOS AIRES S.A.	Nro. 1-d)
IRSA INVERSIONES Y REPRESENTACIONES S.A.	Nro. 3, Nro. 4
LABORATORIOS RICHMOND S.A.C.I.F.	Nro. 3
LOMA NEGRA COMPAÑIA INDUSTRIAL ARGENTINA SOCIEDAD ANONIMA	Nro. 3, Nro. 4
LONGVIE S.A.	Nro. 3
METROGAS S.A.	Nro. 3, Nro. 1-d)
MIRGOR S.A.	Nro. 4
MOLINOS RIO DE LA PLATA S.A.	Nro. 1-d)
NATURGY BAN S.A.	Nro. 3
PAMPA ENERGIA S.A.	Nro. 3, Nro. 4
PAPEL PRENSA S.A.	Nro. 1-d), Nro. 3
PATRICIOS S.A.	(A.E.)RL-Art.39-Inc.b), Nro. 3
POLLEDO S.A.	(A.E.)RL-Art.39-Inc.d), Nro. 3, Nro. 1-d)
S.A. SAN MIGUEL	Nro. 3
TRANSENER CIA. DE TRANSP. DE ENERGIA ELECTR. EN ALTA TENSION S.A.	Nro. 3
TRANSPORTADORA DE GAS DEL NORTE S.A.	Nro. 3
TRANSPORTADORA DE GAS DEL SUR S.A.	Nro. 3
YPF S.A.	Nro. 3, Nro. 6-a), Nro. 4

ACCIONES PYMES

OVOPROT INTERNATIONAL S.A(A.E.)RL-Art.39-Inc.e), RL-Art.39-Inc.a), (C.I.)RL-Art.44-Inc.a), (C.S.)RL-Art.44-Inc.a), Nro. 2

OBLIGACIONES NEGOCIABLES

Agrality S.A.....		Nro. 1-d)	
Albanesi Energía S.A.....	LEC90 - CLASE IX		Nro. 8
Albanesi Energía S.A.....	LEC50 - Clase V		Nro. 8
Albanesi Energía S.A.....	LEC70 - CLASE VII		Nro. 8
BANCO CMF S.A.....	BCCGO - CLASE 15		Nro. 1-d), Nro. 8
BANCO CMF S.A.....		Nro. 1-d)	
BANCO COLUMBIA S.A.....	BUC20 - Subordinadas Clase 2		Nro. 1-d), Nro. 8
BANCO COLUMBIA S.A.....		Nro. 1-d)	
BANCO DE GALICIA Y BUENOS AIRES S.A.U.....		Nro. 1-d)	
BANCO DE SERVICIOS FINANCIEROS S.A.....		Nro. 1-d)	
BANCO DE SERVICIOS Y TRANSACCIONES S.A.....		Nro. 1-d)	
BANCO HIPOTECARIO S.A.....		Nro. 1-d)	
BANCO MACRO S.A.....		Nro. 1-d)	
BANCO SAENZ S.A.....		Nro. 1-d)	
BANCO SANTANDER ARGENTINA S.A.....		Nro. 1-d)	
BOLDT S.A.....		Nro. 1-d)	
CELULOSA ARGENTINA S.A.....		Nro. 1-d)	
CLISA COMPAÑIA LATINOAMERICANA DE INFRAESTRUCTURA & SERVICIOS S.A.....		(A.E.)RL-Art.39-Inc.f)(Art.39-Inc.d))	
COMPAÑIA FINANCIERA ARGENTINA S.A.....	CNQ10 - CLASE XXV SERIE I		(A.E.)RL-Art.39-Inc.f)(Art.39-Inc.b)), Nro. 1-d), (C.I.)RL-Art.44-Inc.a)
COMPAÑIA FINANCIERA ARGENTINA S.A.....		(A.E.)RL-Art.39-Inc.f)(Art.39-Inc.b)), Nro. 1-d)	
CREDICUOTAS CONSUMO S.A.....	DH540 - SERIE IV		Nro. 1-d), Nro. 8
CREDICUOTAS CONSUMO S.A.....	DH510 - SERIE V CLASE I		Nro. 1-d), Nro. 8
CREDICUOTAS CONSUMO S.A.....	DH520 - SERIE V CLASE 2		Nro. 1-d), Nro. 8
CREDICUOTAS CONSUMO S.A.....	DH560 - SERIE VI		Nro. 1-d), Nro. 8
CREDICUOTAS CONSUMO S.A.....		Nro. 1-d)	
Crown Point Energía S.A.....	CWC30 - CLASE III		Nro. 8
Crown Point Energía S.A.....	CWC40 - Clase IV		Nro. 8
EMPRESA DISTRIB. Y COMERCIALIZADORA NORTE S.A. (EDENOR S.A.).....		Nro. 1-d)	
EMPRESA DISTRIBUIDORA DE ELECTRICIDAD DE SALTA - EDESA S.A.....		Nro. 1-d)	
GCDI S.A.....		Nro. 1-d), Nro. 1-c)	
Generación Litoral S.A.....	GOC10 - Clase I		(A.E.)RL-Art.39-Inc.f)(Art.39-Inc.b)), Nro. 8
Generación Litoral S.A.....	GOC30 - Clase III		(A.E.)RL-Art.39-Inc.f)(Art.39-Inc.b)), Nro. 8
Generación Litoral S.A.....		(A.E.)RL-Art.39-Inc.f)(Art.39-Inc.b))	
Generación Mediterránea S.A.....	GMCKO - CLASE XIX		Nro. 8
Generación Mediterránea S.A.....	GMCGO - CLASE XV		Nro. 8
Generación Mediterránea S.A.....	GMCHO - CLASE XVI		Nro. 8
Generación Mediterránea S.A.....	GMCIO - CLASE XVII		Nro. 8
Generación Mediterránea S.A.....	GMCJO - CLASE XVIII		Nro. 8
Grupo ST S.A.....		Nro. 1-d)	
IMPESA S.A.....		Nro. 1-d), Nro. 1-c)	
INVERSORA JURAMENTO S.A.....	JNC30 - CLASE III		Nro. 8
John Deere Credit Cia. Financiera S.A.....		Nro. 1-d)	
LABORATORIOS RICHMOND S.A.C.I.F.....	LRS50 - SERIE V		Nro. 8
Petrolera Aconcagua Energía S.A.....	PEC40 - Clase IV		Nro. 8
Petrolera Aconcagua Energía S.A.....	PEC50 - Clase V		Nro. 8
Petrolera Aconcagua Energía S.A.....	PEC60 - Clase VI		Nro. 8
Petrolera Aconcagua Energía S.A.....	PEC70 - Clase VII		Nro. 8
Plaza Logística S.R.L.....	PZCBO - clase 11		Nro. 8
RIBEIRO S.A.C.I.F.A. e I.....		(A.E.)RL-Art.39-Inc.f)(Art.39-Inc.b)), RL-Art.39-Inc.f)(Art.39-Inc.c)), RL-Art.39-Inc.e), (C.I.)RL-Art.44-Inc.a), (C.S.)RL-Art.43-Inc.c), Nro. 1-d), Nro. 2	
Rizobacter Argentina S.A.....	RZ6BO - SERIE VI CLASE B		Nro. 8
Rizobacter Argentina S.A.....	RZ7BO - SERIE VII CLASE B		Nro. 8
Rizobacter Argentina S.A.....	RZ8AO - SERIE VIII CLASE A		Nro. 8
Rizobacter Argentina S.A.....	RZ8BO - SERIE VIII CLASE B		Nro. 8
ROCH S.A.....	RHC50 - CLASE 5		(A.E.)RL-Art.39-Inc.f)(Art.39-Inc.b)), Nro. 1-d), (C.S.)RL-Art.43-Inc.c)
ROCH S.A.....	ROC10 - GARANTIZADAS CLASE 1		(A.E.)RL-Art.39-Inc.f)(Art.39-Inc.b)), Nro. 1-d), (A.E.)RL-Art.39-Inc.e)

ROCH S.A.(A.E.)RL-Art.39-Inc.f)(Art.39-Inc.b)), Nro. 1-d)	
SANTIAGO SAENZ S.A.(C.S.)RL-Art.43-Inc.c), Nro. 1-d), Nro. 6-b), Nro. 1-c)	
SICOM SOCIEDAD ANONIMASCS10 - SERIE I	Nro. 8
SURCOS SOCIEDAD ANONIMADRSAO - SERIE X	Nro. 8
SURCOS SOCIEDAD ANONIMADRDAO - Serie XII Clase A	Nro. 8
SURCOS SOCIEDAD ANONIMADRDCO - Serie XII Clase C	Nro. 8
TOYOTA COMPAÑIA FINANCIERA DE ARGENTINA S.A.(A.E.)RL-Art.39-Inc.b), Nro. 1-d)	
YPF S.A.Nro. 6-a)	

OBLIGACIONES NEGOCIABLES PYMES

Agroempresa Colón S.A.EC12P - SERIE I CLASE II	Nro. 8
Alfredo José S.A.AA12P - SERIE I CLASE II	Nro. 8
Almacity S.A.AYS1P - SERIE I	Nro. 8
Alto Real Viñedos S.A.AVC1P - Clase I	(A.E.)RL-Art.39-Inc.f)(Art.39-Inc.b)), Nro. 8
Alto Real Viñedos S.A.(A.E.)RL-Art.39-Inc.f)(Art.39-Inc.b))	
ALZ Semillas S.A.ASS7P - SERIE VII	Nro. 8
AUTOMOTORES PAMPEANOS S.A.APC1P - CLASE I	Nro. 8
Cerámica Ruta 16 S.R.L.RU1BP - SERIE I CLASE B	Nro. 1-d), Nro. 8
Cerámica Ruta 16 S.R.L.Nro. 1-d)	
COM & LOG S.A.OG11P - SERIE I CLASE I	Nro. 8
Crowe AR S.A.(A.E.)RL-Art.39-Inc.e)	
Cueros y Cuerinas S.R.L.CCS2P - SERIE II	Nro. 8
DEL FABRO HNOS. Y CIA. S.A.Nro. 1-d)	
DULCOR S.A.DLS2P - SERIE II	Nro. 8
ESQUINA 3 S.A.QTS2P - SERIE II	Nro. 1-d), Nro. 8
ESQUINA 3 S.A.Nro. 1-d)	
Frigorífico General Pico S.A.FG11P - SERIE I CLASE I	Nro. 8
Frigorífico General Pico S.A.FG12P - SERIE I CLASE II	Nro. 8
Héctor A. Bertone S.A.EH12P - SERIE I CLASE II	Nro. 8
IAD S.R.L.IACBP - Serie I Clase B	Nro. 8
Insuga Chaco S.A.IC1BP - Obligaciones Negociables Serie I Clase B	Nro. 8
Lismar Sur S.A.LIS1P - SERIE I	Nro. 8
Metalfor S.A.FMS1P - SERIE I	Nro. 1-d), Nro. 8
Metalfor S.A.Nro. 1-d)	
ORYZA S.A.ZA1BP - SERIE1 CLASE B	Nro. 8
OVOPROT INTERNATIONAL S.A.VP00P - Serie IV	(A.E.)RL-Art.39-Inc.e), (C.I.)RL-Art.44-Inc.a), (C.S.)RL-Art.44-Inc.a), RL-Art.43-Inc.c), Nro. 2, Nro. 8
OVOPROT INTERNATIONAL S.A.(A.E.)RL-Art.39-Inc.e), (C.I.)RL-Art.44-Inc.a), (C.S.)RL-Art.44-Inc.a), RL-Art.43-Inc.c), Nro. 2	
Petrolera Aconcagua Energía S.A.PEC3P - CLASE III	Nro. 8
Petrolera Aconcagua Energía S.A.PEC4P - CLASE IV	Nro. 8
Petrolera Aconcagua Energía S.A.PEC5P - CLASE V	Nro. 8
President Petroleum S.A.RMS3P - SERIE III	(A.E.)RL-Art.39-Inc.f)(Art.39-Inc.b)), Nro. 8
President Petroleum S.A.RMS2P - SERIE 2	(A.E.)RL-Art.39-Inc.f)(Art.39-Inc.b)), Nro. 8
President Petroleum S.A.(A.E.)RL-Art.39-Inc.f)(Art.39-Inc.b))	
SION S.A.SN9AP - Serie IX Clase A	Nro. 8
SION S.A.SN7AP - SERIE VII CLASE A	Nro. 8
SION S.A.SN7BP - SERIE VII CLASE B	Nro. 8
SION S.A.SN8AP - SERIE VIII CLASE A	Nro. 8
SION S.A.SN8BP - SERIE VIII CLASE B	Nro. 8
SION S.A.SNAAP - SERIE X CLASE A	Nro. 8
SION S.A.SNSBP - Serie XI	Nro. 8
SION S.A.SNSDP - SERIE XII	Nro. 8
SION S.A.SNSEP - SERIE XIII	Nro. 8
Syntex S.A.SW12P - SERIE I CLASE II	Nro. 8
TecnomyI S.A.MYC1P - CLASE I	Nro. 1-d), Nro. 8
TecnomyI S.A.Nro. 1-d)	
TECNOVAX S.A.VX11P - SERIE I CLASE I	Nro. 8
TECNOVAX S.A.VX12P - SERIE I CLASE 2	Nro. 8
TIPCI (Tecnología Integral en Prevención contra Incendios) S.A.Nro. 10	
Tiser S.R.L.(A.E.)RL-Art.39-Inc.e), Nro. 2	
TR Argentina S.A.TGS1P - SERIE I	Nro. 8

Tradimex S.A.I. y C.....	(A.E.)RL-Art.39-Inc.f)(Art.39-Inc.d)), (C.S.)RL-Art.43-Inc.c), Nro. 1-d), Nro. 2	
Tux S.A.....	(A.E.)RL-Art.39-Inc.e)	
Un Techo para Argentina Asociación Civil.....	TAC1P - CLASE I.....	Nro. 8
Vitalcan S.A.....	VA21P - CLASE II SERIE I.....	Nro. 8
Vitalcan S.A.....	VA22P - CLASE II SERIE II.....	Nro. 8

FONDOS COMUNES CERRADOS DE INVERSIÓN

ALLARIA RESIDENCIAL CASASARG I FONDO COMUN DE INVERSION CERRADO INMOBILIARIO LEY 27.260.....	Nro. 1-d)
ALLARIA RESIDENCIAL I FONDO COMUN DE INVERSION CERRADO INMOBILIARIO.....	Nro. 8
ESTANCIAS DEL PILAR.....	(A.E.)RL-Art.40
FCIC INMOBILIARIO AL RIO LEY 27.260.....	(A.E.)RL-Art.42-Inc.b), Nro. 1-b)
Fondo Común de Inversión Cerrado Inmobiliario Puerto Nizuc.....	Nro. 8
GNNW SBS FONDO COMUN DE INVERSION CERRADO GANADERO W86.....	Nro. 8
GSS INMOBILIARIO I FONDO COMUN DE INVERSION CERRADO.....	Nro. 8
Pellegrini I Fondo Común de Inversión Cerrado Inmobiliario.....	Nro. 8
SBS CREAURBAN DESARROLLO FONDO COMUN DE INVERSION CERRADO INMOBILIRIO.....	Nro. 8
SBS RENTA FIJA I FONDO COMUN DE INVERSION CERRADO.....	Nro. 8
TERRAZAS DEL VOLCAN FONDO COMUN DE INVERSION CERRADO INMOBILIARIO.....	Nro. 8

FIDEICOMISOS FINANCIEROS

AMES 22.....	Nro. 8
Ames 23.....	Nro. 8
AMFAYs - Serie 43.....	Nro. 8
AMFAYs Serie 36.....	Nro. 8
AMFAYs Serie 37.....	Nro. 8
AMFAYs Serie 39.....	(A.E.)RL-Art.41(Art.39-Inc.d)), Nro. 8, Nro. 1-d)
AMFAYs Serie 40.....	Nro. 8
AMFAYs Serie 41.....	Nro. 8
AMFAYs Serie 42.....	Nro. 8
Cédulas Hipotecarias Argentinas Serie X 2009-2.....	(A.E.)RL-Art.41(Art.39-Inc.d))
Cédulas Hipotecarias Argentinas Serie XI 2009-3.....	(A.E.)RL-Art.41(Art.39-Inc.d))
Centrocard Créditos 3.....	Nro. 8
Centrocard Créditos 4.....	Nro. 8
Centrocard Créditos 5.....	Nro. 8
Centrocard Créditos 6.....	Nro. 8
Clave Series 2.....	Nro. 8
Clave Series 3.....	Nro. 8
Consubond 181.....	Nro. 8
Consubond 182.....	Nro. 8
Consubond 183.....	Nro. 8
Consubond 184.....	Nro. 8
Consubond 185.....	Nro. 8
Consubond 186.....	Nro. 8
Decreto Nro. 976/01 - SIFER.....	Nro. 8
Dorrego y Libertador.....	(A.E.)RL-Art.41(Art.39-Inc.d)), Nro. 8, Nro. 1-d)
ENARSA-BRIGADIER LOPEZ.....	Nro. 8
Fideicomiso de Infraestructura Hídrica - Decreto 1381/01.....	(A.E.)RL-Art.41(Art.39-Inc.d)), Nro. 8
Fideicomiso Financiero de Capital Emprendedor CITES I.....	Nro. 8, Nro. 1-c)
Fideicomiso Financiero Solidario de Infraestructura Pública NASA 4.....	Nro. 1-d)
Fideicomiso Pyme Granjas Ovoprot 1.....	(A.E.)RL-Art.41(Art.39-Inc.d)), (C.I.)RL-Art.44-Inc.a), Nro. 8, Nro. 1-b)
Fiducar 17.....	Nro. 8
Fiducar 18.....	Nro. 8
Fiducar 19.....	Nro. 8
Fiducar 20.....	Nro. 8
Fiducar 21.....	Nro. 8
FINDESA I.....	Nro. 8
Forestal 1 - Fondo de Inversión Directa.....	Nro. 1-d)
Invernea Ganadero.....	Nro. 8
Invernea Proteína Pyme Serie 1.....	Nro. 8

Invernea Proteína Pyme Serie 2	.Nro. 8
Invernea Proteína Pyme Serie 3	.Nro. 8
Links Country de Mar	.Nro. 1-d)
Mercado Crédito Consumo 19	.Nro. 8
Mercado Crédito Consumo 20	.Nro. 8
Mercado Crédito Consumo 21	.Nro. 8
Mercado Crédito Consumo 22	.Nro. 8
Mercado Crédito Consumo 23	.Nro. 8
Mercado Crédito Consumo 24	.Nro. 8
Mercado Crédito Consumo 25	.Nro. 8
Mercado Crédito Consumo 26	.Nro. 8
Mercado Crédito Consumo 27	.Nro. 8
Mercado Crédito Consumo 28	.Nro. 8
Mercado Crédito Consumo 29	.Nro. 8
Mercado Crédito Consumo 30	.Nro. 8
Mercado Crédito 19	.Nro. 8
Mercado Crédito 20	.Nro. 8
MILA IV	(A.E.)RL-Art.41(Art.39-Inc.d)), Nro. 1-d)
NASA Serie 3	.Nro. 1-d)
NASA 2 Serie 2	.Nro. 1-d)
Pareto Serie 2	.Nro. 8
PAYWAY Cobro Anticipado 1	.Nro. 8
ProCreAr	.Nro. 8
Programa Federal Plurianual de Construcción de Viviendas - Prov. de Mendoza	.Nro. 8
Red Mutua 61	(A.E.)RL-Art.41(Art.39-Inc.d)), Nro. 8, Nro. 1-d)
Red Mutua 62	(A.E.)RL-Art.41(Art.39-Inc.d)), Nro. 8, Nro. 1-d)
Red Mutua 63	.Nro. 8
Red Mutua 64	.Nro. 8
Red Mutua 65	.Nro. 8
Red Mutua 66	.Nro. 8
Red Mutua 67	.Nro. 8
Red Mutua 68	.Nro. 8
Red Mutua 69	.Nro. 8
Red Mutua 70	.Nro. 8
Red Mutua 71	.Nro. 8
Renta Agrícola I Fondo de Inversión Directa	.Nro. 8
San Cristóbal Servicios Financieros 1	.Nro. 8
San Cristóbal Servicios Financieros 2	.Nro. 8, Nro. 1-d)
Secubono 212	.Nro. 8
Secubono 213	.Nro. 8
Secubono 214	.Nro. 8
Secubono 215	.Nro. 8
Secubono 216	.Nro. 8
Secubono 217	.Nro. 8
Secubono 218	.Nro. 8
Secubono 219	.Nro. 8
Secubono 220	.Nro. 8
Secubono 221	.Nro. 8
Secubono 222	.Nro. 8
Secubono 223	.Nro. 8
Secubono 224	.Nro. 8
Secubono 225	.Nro. 8
Supercanal 1	.Nro. 8
Supercanal 2	.Nro. 8
Total Assets 1	.Nro. 8
Total Assets 2	.Nro. 8
Trayectoria Leasing I	.Nro. 8
Unicred Factoring 18	.Nro. 8
Unicred Factoring 19	.Nro. 8
Unicred Factoring 20	.Nro. 8
Unicred Factoring 21	.Nro. 8
Vicentín Exportaciones 8	(C.S.)RL-Art.44-Inc.a), Nro. 1-d)
VOII 1	.Nro. 8
VOII 2	.Nro. 8
Waynimóvil IV	.Nro. 8

CEDEARS

BANCO COMAFI S.A.....	AABA - ALTABA INC.....	(C.I.)
BANCO COMAFI S.A.....	HHPD - Hon Hai Precision Industry CO LTD.....	Nro. 8
BANCO COMAFI S.A.....	DJNJ3 - Johnson & Johnson 6,95 01/09/29.....	Nro. 9
BANCO COMAFI S.A.....	MBT - MOBILE TELESYSTEMS.....	(C.I.)RL-Art.44-Inca)
BANCO COMAFI S.A.....	NTCO - NATURA & CO HOLDING S.A.....	(C.I.)RL-Art.44-Inca)
BANCO COMAFI S.A.....	NLM - NOVOLIPETSK STEEL PJSC.....	(C.I.)RL-Art.44-Inca), Nro. 8
BANCO COMAFI S.A.....	OGZD - PJSC GAZPROM.....	(C.I.)RL-Art.44-Inca)
BANCO COMAFI S.A.....	LKOD - PJSC LUKOIL.....	(C.I.)RL-Art.44-Inca)
BANCO COMAFI S.A.....	ATAD - PJSC TATNEFT.....	(C.I.)RL-Art.44-Inca)
BANCO COMAFI S.A.....	SMSN - Samsung Electronics CO LTD.....	Nro. 8
BANCO COMAFI S.A.....	YZCA - YANKUANG ENERGY GROUP CO.LYD.....	Nro. 8
BANCO COMAFI S.A.....		Nro. 1-d)
BANCO ITAU ARGENTINA S.A.....		Nro. 1-d)
Caja de Valores S.A.....	SI - Silvergate Capital Corporation.....	(C.I.)RL-Art.44-Inca)

CHEQUES DE PAGO DIFERIDO AUTORIZADOS A COTIZAR

ELECTRIFICADORA DEL VALLE S.A.(Libradora de cheques de pago diferido).....	Nro. 2
OCSA S.A.(Libradora de cheques de pago diferido).....	Nro. 2
OVOPROT INTERNATIONAL S.A.(Libradora de cheques de pago diferido).....	(C.S.)RL-Art.162, Nro. 2
TECNOLOGIA AVANZADA EN TRANSPORTE S.A.(Libradora de cheques de pago diferido).....	(S.I.)RL-Art.161-Inca), Nro. 2

CERTIFICADOS DE CRÉDITO FISCAL

Certificados de Crédito Fiscal.....	Nro. IV
-------------------------------------	---------

CERTIFICADOS DE CUSTODIA

Certificados de Custodia.....	D307 - CERTIFICADO DE CUSTODIA NRO. 35307.....	Nro. I, Nro. II
Certificados de Custodia.....	C129 - CERTIFICADO DE CUSTODIA NRO. 22129.....	Nro. I, Nro. II
Certificados de Custodia.....	C155 - CERTIFICADO DE CUSTODIA NRO. 22155.....	Nro. II, Nro. I
Certificados de Custodia.....	C156 - CERTIFICADO DE CUSTODIA NRO. 22156.....	Nro. II, Nro. I
Certificados de Custodia.....	C208 - CERTIFICADO DE CUSTODIA NRO. 22208.....	Nro. I, Nro. II
Certificados de Custodia.....	C209 - CERTIFICADO DE CUSTODIA NRO. 22209.....	Nro. I, Nro. II
Certificados de Custodia.....	C440 - CERTIFICADO DE CUSTODIA NRO. 22440.....	Nro. II, Nro. I
Certificados de Custodia.....	C403 - CERTIFICADO DE CUSTODIA NRO. 26403.....	Nro. II, Nro. I
Certificados de Custodia.....	Y403 - CERTIFICADO DE CUSTODIA NRO. 27403.....	Nro. I, Nro. II
Certificados de Custodia.....	D226 - CERTIFICADO DE CUSTODIA NRO. 32226.....	Nro. I, Nro. II
Certificados de Custodia.....	D302 - CERTIFICADO DE CUSTODIA NRO. 35302.....	Nro. I, Nro. II
Certificados de Custodia.....	D308 - CERTIFICADO DE CUSTODIA NRO. 35308.....	Nro. II, Nro. I
Certificados de Custodia.....	D505 - CERTIFICADO DE CUSTODIA NRO. 36505.....	Nro. II, Nro. I
Certificados de Custodia.....	D646 - CERTIFICADO DE CUSTODIA NRO. 36646.....	Nro. II, Nro. I
Certificados de Custodia.....	E505 - CERTIFICADO DE CUSTODIA NRO. 37505.....	Nro. I, Nro. II

TÍTULOS PÚBLICOS

Gobierno Nacional.....	VEJ6 - BONO DEL GOBIERNO NACIONAL A TASA VARIABLE CON VENCIMIENTO 19 DE JUNIO DE 2006.....	Nro. I, Nro. II
Gobierno Nacional.....	FRB - BONOS A TASA FLOTANTE EN DOLARES ESTADOUNIDENSES.....	Nro. I, Nro. II
Gobierno Nacional.....	PRE4 - BONOS DE CONSOLIDACION DE DEUDAS PREVISIONALES EN DOLARES ESTADOUNIDENSES - 2DA. SERIE.....	Nro. I, Nro. II
Gobierno Nacional.....	PRE6 - BONOS DE CONSOLIDACION DE DEUDAS PREVISIONALES EN DOLARES ESTADOUNIDENSES - 3RA. SERIE.....	Nro. II, Nro. I
Gobierno Nacional.....	PRE3 - BONOS DE CONSOLIDACION DE DEUDAS PREVISIONALES EN MONEDA NACIONAL - 2DA. SERIE.....	Nro. II, Nro. I
Gobierno Nacional.....	BOH11 - BONOS DE CONSOLIDACIÓN DE REGALÍAS DE HIDROCARBUROS.....	Nro. II, Nro. I
Gobierno Nacional.....	PRO2 - BONOS DE CONSOLIDACION EN DOLARES ESTADOUNIDENSES - 1RA. SERIE.....	Nro. I, Nro. II

Gobierno Nacional.....	PRO4 - BONOS DE CONSOLIDACION EN DOLARES ESTADOUNIDENSES - 2DA. SERIE.....	Nro. I, Nro. II
Gobierno Nacional.....	PRO6 - BONOS DE CONSOLIDACION EN DOLARES ESTADOUNIDENSES - 3RA. SERIE.....	Nro. I, Nro. II
Gobierno Nacional.....	PRO8 - BONOS DE CONSOLIDACION EN DOLARES ESTADOUNIDENSES - 4TA. SERIE.....	Nro. II, Nro. I
Gobierno Nacional.....	PR10 - BONOS DE CONSOLIDACION EN DOLARES ESTADOUNIDENSES - 5TA. SERIE.....	Nro. II, Nro. I
Gobierno Nacional.....	PRO5 - BONOS DE CONSOLIDACION EN MONEDA NACIONAL - 3RA. SERIE.....	Nro. II, Nro. I
Gobierno Nacional.....	PRO1 - BONOS DE CONSOLIDACION EN MONEDA NACIONAL - 1RA. SERIE.....	Nro. II, Nro. I
Gobierno Nacional.....	PRO3 - BONOS DE CONSOLIDACION EN MONEDA NACIONAL - 2DA. SERIE.....	Nro. II, Nro. I
Gobierno Nacional.....	PRO9 - BONOS DE CONSOLIDACION EN MONEDA NACIONAL - 5TA. SERIE.....	Nro. II, Nro. I
Gobierno Nacional.....	RV05 - BONOS DE LA REPUBLICA ARGENTINA DE CUPON VARIABLE CON VENCIMIENTO 2005.....	Nro. I, Nro. II
Gobierno Nacional.....	MV02 - BONOS DE LA REPUBLICA ARGENTINA DE MARGEN AJUSTABLE CON VENCIMIENTO EL 30 DE NOVIEMBRE DE 2002.....	Nro. I, Nro. II
Gobierno Nacional.....	ED04 - BONOS DE LA REPUBLICA ARGENTINA EN EUROS 10% 1999-2004.....	Nro. I, Nro. II
Gobierno Nacional.....	ES07 - BONOS DE LA REPUBLICA ARGENTINA EN EUROS 10% 2000-2007.....	Nro. I, Nro. II
Gobierno Nacional.....	EE07 - BONOS DE LA REPUBLICA ARGENTINA EN EUROS 10,25% 2000-2007.....	Nro. II, Nro. I
Gobierno Nacional.....	EL04 - BONOS DE LA REPUBLICA ARGENTINA EN EUROS 8,5 % 1999-2004.....	Nro. II, Nro. I
Gobierno Nacional.....	EA06 - BONOS DE LA REPUBLICA ARGENTINA EN EUROS 9% 1999-2006.....	Nro. I, Nro. II
Gobierno Nacional.....	EY09 - BONOS DE LA REPUBLICA ARGENTINA EN EUROS 9% 1999-2009.....	Nro. I, Nro. II
Gobierno Nacional.....	EJ03 - BONOS DE LA REPUBLICA ARGENTINA EN EUROS 9% 2000-2003.....	Nro. I, Nro. II
Gobierno Nacional.....	EO02 - BONOS DE LA REPUBLICA ARGENTINA EN EUROS 9,25% 1999-2002.....	Nro. II, Nro. I
Gobierno Nacional.....	EM04 - BONOS DE LA REPUBLICA ARGENTINA EN EUROS 9,5% 1999-2004.....	Nro. I, Nro. II
Gobierno Nacional.....	VBL6 - BONOS DEL GOBIERNO NACIONAL A TASA FLOTANTE EN DOLARES ESTADOUNIDENSES.....	Nro. I, Nro. II
Gobierno Nacional.....	VBA3 - BONOS DEL GOBIERNO A TASA FLOTANTE EN DOLARES ESTADOUNIDENSES SERIE I.....	Nro. II, Nro. I
Gobierno Nacional.....	VBY3 - BONOS DEL GOBIERNO A TASA FLOTANTE EN DOLARES ESTADOUNIDENSES SERIE II.....	Nro. I, Nro. II
Gobierno Nacional.....	VEA2 - BONOS DEL GOBIERNO A TASA VARIABLE - SOBRE TASA DE ENCUESTA - 3RA. SERIE.....	Nro. I, Nro. II
Gobierno Nacional.....	VE02 - BONOS DEL GOBIERNO A TASA VARIABLE - SOBRE TASA DE ENCUESTA - 4TA. SERIE.....	Nro. I, Nro. II
Gobierno Nacional.....	VE02 - BONOS DEL GOBIERNO A TASA VARIABLE - SOBRE TASA DE ENCUESTA - 5TA. SERIE.....	Nro. II, Nro. I
Gobierno Nacional.....	VEF4 - BONOS DEL GOBIERNO A TASA VARIABLE - SOBRE TASA DE ENCUESTA - 6TA. SERIE.....	Nro. I, Nro. II
Gobierno Nacional.....	VBS5 - BONOS DEL GOBIERNO NACIONAL A TASA FLOTANTE EN DOLARES ESTADOUNIDENSES.....	Nro. I, Nro. II
Gobierno Nacional.....	VBG6 - BONOS DEL GOBIERNO NACIONAL A TASA FLOTANTE EN DOLARES ESTADOUNIDENSES.....	Nro. I, Nro. II
Gobierno Nacional.....	VBG7 - BONOS DEL GOBIERNO NACIONAL A TASA FLOTANTE EN DOLARES ESTADOUNIDENSES - SERIE I.....	Nro. I, Nro. II
Gobierno Nacional.....	VBS7 - BONOS DEL GOBIERNO NACIONAL A TASA FLOTANTE EN DOLARES ESTADOUNIDENSES - SERIE II.....	Nro. I, Nro. II
Gobierno Nacional.....	VEG2 - BONOS DEL GOBIERNO NACIONAL A TASA VARIABLE - SERIE A.....	Nro. II, Nro. I
Gobierno Nacional.....	VBG2 - BONOS DEL GOBIERNO NACIONAL A TASA VARIABLE - SERIE B.....	Nro. II, Nro. I
Gobierno Nacional.....	VCG2 - BONOS DEL GOBIERNO NACIONAL A TASA VARIABLE - SERIE C.....	Nro. I, Nro. II
Gobierno Nacional.....	BGA2 - BONOS DEL GOBIERNO NACIONAL 9% 2001-2002.....	Nro. II, Nro. I
Gobierno Nacional.....	BX92 - BONOS EXTERNOS 1992.....	Nro. I, Nro. II
Gobierno Nacional.....	ZO03 - BONOS EXTERNOS GLOBALES CUPON CERO CON VENCIMIENTO OCTUBRE 2003 SERIE E.....	Nro. II, Nro. I
Gobierno Nacional.....	ZO04 - BONOS EXTERNOS GLOBALES CUPON CERO CON VENCIMIENTO OCTUBRE 2004 SERIE F.....	Nro. I, Nro. II
Gobierno Nacional.....	GD03 - BONOS EXTERNOS GLOBALES DE LA REPUBLICA ARGENTINA 2003 - 8,375%.....	Nro. I, Nro. II
Gobierno Nacional.....	GL30 - BONOS EXTERNOS GLOBALES DE LA REPUBLICA ARGENTINA EN DOLARES ESTADOUNIDENSES 10,25% 2000-2030.....	Nro. II, Nro. I
Gobierno Nacional.....	GM10 - BONOS EXTERNOS GLOBALES DE LA REPUBLICA ARGENTINA EN DOLARES ESTADOUNIDENSES 11,375% 2000-2010.....	Nro. I, Nro. II
Gobierno Nacional.....	GA09 - BONOS EXTERNOS GLOBALES DE LA REPUBLICA ARGENTINA EN DOLARES ESTADOUNIDENSES 11,75% 1999-2009.....	Nro. I, Nro. II
Gobierno Nacional.....	GF20 - BONOS EXTERNOS GLOBALES DE LA REPUBLICA ARGENTINA EN DOLARES ESTADOUNIDENSES 12% 2000-2020.....	Nro. I, Nro. II
Gobierno Nacional.....	GJ31 - BONOS EXTERNOS GLOBALES DE LA REPUBLICA ARGENTINA EN DOLARES ESTADOUNIDENSES 12% 2001-2031.....	Nro. II, Nro. I
Gobierno Nacional.....	GE31 - BONOS EXTERNOS GLOBALES DE LA REPUBLICA ARGENTINA EN DOLARES ESTADOUNIDENSES 12% 2001-2031.....	Nro. I, Nro. II
Gobierno Nacional.....	GJ18 - BONOS EXTERNOS GLOBALES DE LA REPUBLICA ARGENTINA EN DOLARES ESTADOUNIDENSES 12,25% 2001-2018.....	Nro. II, Nro. I
Gobierno Nacional.....	GF12 - BONOS EXTERNOS GLOBALES DE LA REPUBLICA ARGENTINA EN DOLARES ESTADOUNIDENSES 12,375% 2001-2012.....	Nro. II, Nro. I
Gobierno Nacional.....	GD08 - BONOS EXTERNOS GLOBALES DE LA REPUBLICA ARGENTINA EN DOLARES ESTADOUNIDENSES 7% 2001-2004 Y 15,50% 2004-2008.....	Nro. I, Nro. II
Gobierno Nacional.....	GPS8 - BONOS EXTERNOS GLOBALES DE LA REPUBLICA ARGENTINA EN PESOS 10% 2001-2004 Y 12% 2004-2008.....	Nro. II, Nro. I
Gobierno Nacional.....	GD05 - BONOS EXTERNOS GLOBALES DE LA REPUBLICA ARGENTINA 11% - 1998 - 2005.....	Nro. I, Nro. II
Gobierno Nacional.....	GO06 - BONOS EXTERNOS GLOBALES DE LA REPUBLICA ARGENTINA 11% 2006.....	Nro. II, Nro. I
Gobierno Nacional.....	GE17 - BONOS EXTERNOS GLOBALES DE LA REPUBLICA ARGENTINA 11,375% 1997-2017.....	Nro. I, Nro. II
Gobierno Nacional.....	GJ15 - BONOS EXTERNOS GLOBALES DE LA REPUBLICA ARGENTINA 11,75% 2000-2015.....	Nro. II, Nro. I
Gobierno Nacional.....	GF19 - BONOS EXTERNOS GLOBALES DE LA REPUBLICA ARGENTINA 12,125% 1999-2019.....	Nro. II, Nro. I
Gobierno Nacional.....	GS27 - BONOS EXTERNOS GLOBALES DE LA REPUBLICA ARGENTINA 9,75% 1997-2027.....	Nro. I, Nro. II
Gobierno Nacional.....	PARM - BONOS GARANTIZADOS A TASA FIJA DE LA REPUBLICA ARGENTINA VENCIMIENTO 2023 EN MARCOS ALEMANES.....	Nro. I, Nro. II
Gobierno Nacional.....	PARD - BONOS GARANTIZADOS A TASA FIJA DE LA REPUBLICA ARGENTINA VENCIMIENTO 2023 EN DOLARES ESTADOUNIDENSES.....	Nro. II, Nro. I
Gobierno Nacional.....	DISD - BONOS GARANTIZADOS A TASA FLOTANTE DE LA REPUBLICA ARGENTINA VENCIMIENTO 2023 EN DOLARES ESTADOUNIDENSES.....	Nro. I, Nro. II
Gobierno Nacional.....	DISM - BONOS GARANTIZADOS A TASA FLOTANTE DE LA REPUBLICA ARGENTINA VENCIMIENTO 2023 EN MARCOS ALEMANES.....	Nro. I, Nro. II
Gobierno Nacional.....	BT03 - BONTES A TASA VARIABLE 2003.....	Nro. I, Nro. II
Gobierno Nacional.....	TY04 - BONTES 11,25%/2004.....	Nro. II, Nro. I
Gobierno Nacional.....	TY03 - BONTES 11,75% 2003.....	Nro. I, Nro. II
Gobierno Nacional.....	TY06 - BONTES 11,75% 2006.....	Nro. I, Nro. II
Gobierno Nacional.....	TY05 - BONTES 12,125% 2005.....	Nro. II, Nro. I
Gobierno Nacional.....	BT02 - BONTES 8,75% - VENCIMIENTO 9-5-2002.....	Nro. I, Nro. II

Gobierno Nacional.....	TS27 - BONTES 9,9375% /2027.....	Nro. I, Nro. II
Gobierno Nacional.....	FERB1 - FERROBONOS.....	Nro. I, Nro. II
Gobierno Nacional.....	SA04 - LETRAS EXTERNAS DE LA REPUBLICA A ARGENTINA EN DOLARES ESTADOUNIDENSES L + 5,75% 1999-2004 - SERIE 64.....	Nro. I, Nro. II
Gobierno Nacional.....	SJ07 - LETRAS EXTERNAS DE LA REPUBLICA A ARGENTINA EN LIBRAS ESTERLINAS .10% 1997-2007- SERIE 53.....	Nro. I, Nro. II
Gobierno Nacional.....	SF07 - LETRAS EXTERNAS DE LA REPUBLICA A ARGENTINA EN PESOS 11,75% 1997-2007 - SERIE 49.....	Nro. I, Nro. II
Gobierno Nacional.....	SL02 - LETRAS EXTERNAS DE LA REPUBLICA A ARGENTINA EN PESOS 8,75% 1997-2002 - SERIE 54.....	Nro. I, Nro. II
Gobierno Nacional.....	EV04 - LETRAS EXTERNAS DE LA REPUBLICA A ARGENTINA EUROS L+5,10% 1999-2004 - SERIE 68.....	Nro. I, Nro. II
Gobierno Nacional.....	VBY4 - LETRAS EXTERNAS DE LA REPUBLICA ARGENTINA EN DOLARES ESTADOUNIDENSES A TASA BADLAR + 2,98% 2001-2004 - SERIE 75.....	Nro. I, Nro. II, Nro. IV
Gobierno Nacional.....	7BY4 - LETRAS EXTERNAS DE LA REPUBLICA ARGENTINA EN DOLARES ESTADOUNIDENSES A TASA BADLAR + 2,98% 2001-2004 - SERIE 75 TRAMO 7.....	Nro. II, Nro. IV, Nro. I
Gobierno Nacional.....	VEY4 - LETRAS EXTERNAS DE LA REPUBLICA ARGENTINA EN DOLARES ESTADOUNIDENSES A TASA ENCUESTA + 4,95% 2001-2004 - SERIE 74.....	Nro. IV, Nro. II, Nro. I
Gobierno Nacional.....	7EY4 - LETRAS EXTERNAS DE LA REPUBLICA ARGENTINA EN DOLARES ESTADOUNIDENSES A TASA ENCUESTA + 4,95% 2001-2004 - SERIE 74 TRAMO 7.....	Nro. IV, Nro. II, Nro. I
Gobierno Nacional.....	EY28 - LETRAS EXTERNAS DE LA REPUBLICA ARGENTINA EN EURO DE CUPON DE MONTO FIJO 1998-2028.....	Nro. I, Nro. II
Gobierno Nacional.....	EF07 - LETRAS EXTERNAS DE LA REPUBLICA ARGENTINA EN EUROS 10% 2001-2007 - SERIE 73.....	Nro. II, Nro. I
Gobierno Nacional.....	EY05 - LETRAS EXTERNAS DE LA REPUBLICA ARGENTINA EN EUROS 9% 2000-2005 - SERIE 71.....	Nro. II, Nro. I
Municipalidad de Resistencia.....	BCMR - BONOS DE CONSOLIDACION DE DEUDA DE MUNICIPALIDAD DE RESISTENCIA , PROVINCIA DEL CHACO.....	Nro. II, Nro. I
Provincia de Buenos Aires.....	PX10 - BONOS AL 10% CON VENCIMIENTO EL 5 DE JULIO DE 2004 - SERIE N° 10.....	Nro. II, Nro. I
Provincia de Buenos Aires.....	BGBX1 - BONOS AL 10,75% CON VENCIMIENTO 2005.....	Nro. I, Nro. II
Provincia de Buenos Aires.....	GPBX2 - BONOS AL 12,50% CON VENCIMIENTO EL 15 DE MARZO DE 2002 - SERIE N° 2.....	Nro. I, Nro. II
Provincia de Buenos Aires.....	PX13 - BONOS AL 12,75% CON VENCIMIENTO EL 1 DE AGOSTO DE 2003 - SERIE N° 13.....	Nro. I, Nro. II
Provincia de Buenos Aires.....	GPBX7 - BONOS AL 13,25% CON VENCIMIENTO EL 29 DE MARZO DE 2010 - SERIE N° 7.....	Nro. II, Nro. I
Provincia de Buenos Aires.....	PX14 - BONOS AL 13,75% CON VENCIMIENTO EL 5 DE SETIEMBRE DE 2007 - SERIE N° 14.....	Nro. II, Nro. I
Provincia de Buenos Aires.....	PX15 - BONOS AL 9% CON VENCIMIENTO EL 6 DE SETIEMBRE DE 2002 - SERIE N° 15.....	Nro. I, Nro. II
Provincia de Buenos Aires.....	BPME - BONOS PAR A MEDIANO PLAZO EN EUROS VTO. 2020.....	Nro. VI
Provincia de Buenos Aires.....	XBM24 - LETRAS DE LA PROVINCIA DE BUENOS AIRES EN PESOS AJUSTABLES POR CER A CUPÓN DE INTERÉS A 272 DÍAS CON VENCIMIENTO EL 27.03.24.....	Nro. V
Provincia de Buenos Aires.....	XBY24 - LETRAS DE LA PROVINCIA DE BUENOS AIRES EN PESOS AJUSTABLES POR CER A CUPÓN DE INTERÉS CON VENCIMIENTO EL 24.05.24.....	Nro. V
Provincia de Buenos Aires.....	XBA24 - LETRAS DE LA PROVINCIA DE BUENOS AIRES EN PESOS AJUSTABLES POR CER A CUPÓN DE INTERÉS CON VENCIMIENTO EL 25.04.24.....	Nro. V
Provincia de Buenos Aires.....	XBL24 - LETRAS DE LA PROVINCIA DE BUENOS AIRES EN PESOS AJUSTABLES POR CER A CUPÓN DE INTERÉS CON VENCIMIENTO EL 25.07.24.....	Nro. V
Provincia de Buenos Aires.....	XBJ24 - LETRAS DE LA PROVINCIA DE BUENOS AIRES EN PESOS AJUSTABLES POR CER A CUPÓN DE INTERÉS CON VENCIMIENTO EL 27.06.24.....	Nro. V
Provincia de Buenos Aires.....	PX21 - LETRAS DE TESORERIA DE LA PROVINCIA DE BUENOS AIRES - SERIE N° 21.....	Nro. I, Nro. II
Provincia de Buenos Aires.....	BBY24 - LETRAS DEL TESORO DE LA PROVINCIA DE BUENOS AIRES EN PESOS A CUPÓN DE INTERÉS VARIABLE CON VENCIMIENTO 24.05.24.....	Nro. V
Provincia de Buenos Aires.....	BBD24 - LETRAS DEL TESORO DE LA PROVINCIA DE BUENOS AIRES EN PESOS A CUPON DE INTERÉS VENCIMIENTO 19.12.2024.....	Nro. V
Provincia de Buenos Aires.....	LBA24 - LETRAS DEL TESORO DE LA PROVINCIA DE BUENOS AIRES EN PESOS A DESCUENTO CON VENCIMIENTO EL 25.04.24.....	Nro. V
Provincia de Buenos Aires.....	LB3M4 - LETRAS DEL TESORO DE LA PROVINCIA DE BUENOS AIRES EN PESOS A DESCUENTO CON VENCIMIENTO 27.03.24.....	Nro. V
Provincia de Buenos Aires.....	LB2M4 - LETRAS DEL TESORO DE LA PROVINCIA DE BUENOS AIRES EN PESOS A DESCUENTO CON VENCIMIENTO 27.03.24.....	Nro. V
Provincia de Buenos Aires.....	XB5J4 - LETRAS DEL TESORO DE LA PROVINCIA DE BUENOS AIRES EN PESOS AJUSTABLES POR CER A DESCUENTO A 126 DÍAS CON VENCIMIENTO EL 27.06.24.....	Nro. V
Provincia de Buenos Aires.....	XB3A4 - LETRAS DEL TESORO DE LA PROVINCIA DE BUENOS AIRES EN PESOS AJUSTABLES POR CER A DESCUENTO CON VENCIMIENTO EL 25.04.24.....	Nro. V
Provincia de Buenos Aires.....	XB2A4 - LETRAS DEL TESORO DE LA PROVINCIA DE BUENOS AIRES EN PESOS AJUSTABLES POR CER A DESCUENTO CON VENCIMIENTO EL 25.04.24.....	Nro. V
Provincia de Buenos Aires.....	XB2M4 - LETRAS DEL TESORO DE LA PROVINCIA DE BUENOS AIRES EN PESOS AJUSTABLES POR CER A DESCUENTO CON VENCIMIENTO EL 27.03.24.....	Nro. V
Provincia de Buenos Aires.....	XBG24 - LETRAS DEL TESORO DE LA PROVINCIA DE BUENOS AIRES EN PESOS AJUSTABLES POR CER A DESCUENTO CON VENCIMIENTO 22.08.24.....	Nro. V
Provincia de Buenos Aires.....	XB3J4 - LETRAS DEL TESORO DE LA PROVINCIA DE BUENOS AIRES EN PESOS AJUSTABLES POR CER A DESCUENTO CON VENCIMIENTO 27.06.24.....	Nro. V
Provincia de Buenos Aires.....	XB4J4 - LETRAS DEL TESORO DE LA PROVINCIA DE BUENOS AIRES EN PESOS AJUSTABLES POR CER A DESCUENTO CON VENCIMIENTO 27.06.24.....	Nro. V
Provincia de Buenos Aires.....	PBA25 - TITULOS DE DEUDA DE LA PROVINCIA DE BUENOS AIRES A TASA VARIABLES CON VENCIMIENTO EL 12/04/2025.....	Nro. V
Provincia de Buenos Aires.....	BP21 - "TITULOS DE DEUDA DE LA PROVINCIA DE BUENOS AIRES AL 10,875% CON VENCIMIENTO EN 2021".....	Nro. VI
Provincia de Buenos Aires.....	PBL24 - TÍTULOS DE LA PROVINCIA DE BUENOS AIRES EN PESOS AJUSTABLES POR CER A CUPÓN DE INTERES CON VENCIMIENTO EL 25 DE JULIO DE 2024.....	Nro. V
Provincia de Formosa.....	BCDF1 - BONOS DE CANCELACION DE DEUDA DE LA PROVINCIA DE FORMOSA LEY 1184 PRIMERA SERIE.....	Nro. I, Nro. II
Provincia de Formosa.....	BCFD2 - BONOS DE CONSOLIDACION DE DEUDAS - LEY 986 - EN DOLARES ESTADOUNIDENSES - 2DA. SERIE.....	Nro. I, Nro. II
Provincia de Formosa.....	BCFM1 - BONOS DE CONSOLIDACION EN MONEDA NACIONAL - 1RA. SERIE.....	Nro. I, Nro. II
Provincia de Formosa.....	BCFD1 - BONOS DE CONSOLIDACION EN DOLARES ESTADOUNIDENSES 1RA. SERIE.....	Nro. I, Nro. II
Provincia de Formosa.....	FORM1 - TITULOS DE DEUDA PUBLICA SERIE 01 CON VENCIMIENTO EN EL AÑO 2005 GARANTIZADOS CON DERECHOS DE COPARTICIPACION FEDERAL DE IMPUESTOS -LAPACHO I.....	Nro. II, Nro. III
Provincia de Formosa.....	FORM2 - TITULOS DE DEUDA PUBLICA SERIE 02 GARANTIZADOS CON DERECHOS DE COPARTICIPACION FEDERAL DE IMPUESTOS CON VENCIMIENTO EN EL AÑO 2005.....	Nro. II, Nro. III
Provincia de La Rioja.....	RIF25 - TITULOS DE DEUDA A TASA INCREMENTAL CON VENCIMIENTO EN 2028.....	Nro. I
Provincia de Mendoza.....	BACX1 - BONO ACONCAGUA 2007.....	Nro. III, Nro. I, Nro. II
Provincia de Misiones.....	TPMS - TITULOS DE DEUDAS DE LA PROVINCIA DE MISIONES "SENIOR".....	Nro. I, Nro. II, Nro. III
Provincia de Río Negro.....	BORD1 - BONOS DE CONSOLIDACION DE DEUDAS DE LA PROVINCIA DE RIO NEGRO EN DOLARES ESTADOUNIDENSES.....	Nro. II, Nro. I
Provincia de Río Negro.....	BORN1 - BONOS DE CONSOLIDACION DE DEUDAS DE LA PROVINCIA DE RIO NEGRO EN MONEDA NACIONAL.....	Nro. I, Nro. II
Provincia de Río Negro.....	RC21 - CERTIFICADOS DE DEUDA PUBLICA INTERNA RIONEGRINA CLASE II - SERIE 1 - "CEDEPIR II-1".....	Nro. II, Nro. I
Provincia de Río Negro.....	RC22 - CERTIFICADOS DE DEUDA PUBLICA INTERNA RIONEGRINA CLASE 2 - "CEDEPIR 2-2".....	Nro. I, Nro. II
Provincia de Santiago del Estero.....	TSEX5 - TITULOS A MEDIANO PLAZO GARANTIZADOS CON FONDOS DE LA COPARTICIPACION IMPUESTOS SERIE N° 5.....	Nro. I
Provincia de Tucumán.....	TUCU2 - BONO DEL TESORO DE LA PROVINCIA DE TUCUMAN "INDEPENDENCIA" 2DA. SERIE.....	Nro. II, Nro. I
Provincia de Tucumán.....	TTUX2 - TITULOS DE DEUDA PUBLICA DE MEDIANO PLAZO SERIE 02 AL 9,45% GARANTIZADOS CON DERECHOS DE COPARTICIPACION CON VENCIMIENTO EN 2004.....	Nro. I, Nro. II
Provincia del Chaco.....	BCHD1 - BONOS CHAQUEÑOS DE CONSOLIDACION II - LEY 4385 EN DOLARES ESTADOUNIDENSES 1RA. SERIE.....	Nro. II, Nro. I
Provincia del Chaco.....	BCHD2 - BONOS CHAQUEÑOS DE CONSOLIDACION II LEY 4385 EN DOLARES ESTADOUNIDENSES 2DA. SERIE.....	Nro. I, Nro. II
Provincia del Chaco.....	BCHD3 - BONOS CHAQUEÑOS DE CONSOLIDACION II LEY 4385 EN DOLARES ESTADOUNIDENSES 3RA. SERIE.....	Nro. I, Nro. II

CODIGOS DE INDIVIDUALIZACIONES, CONCEPTOS QUE COMPREDEN

(A.E.): Negociación con Advertencias Especiales

(C.I.): Interrupción en la Negociación

(C.S.): Suspensión de negociación

(S.I.): Suspensión Ingreso de Cheques a Custodia

Nro. 4: Las emisoras de acciones establezcan retribuciones (a) basadas en la evolución del precio de cotización de sus acciones, o (b) consistentes en la entrega de acciones de la propia sociedad, o (c) mediante el otorgamiento de opciones para la adquisición de sus acciones o de valores convertibles en acciones.

Nro. 1-d): El auditor, la comisión fiscalizadora, el consejo de vigilancia o, en su caso, el comité de auditoría, emitan sus informes relacionados con la documentación contable con un párrafo de énfasis que destaque hechos o circunstancias revelados en los estados financieros.

Nro. 1-b): El auditor, la comisión fiscalizadora, el consejo de vigilancia o, en su caso, el comité de auditoría, emitan sus informes relacionados con la documentación contable con abstención de opinión sobre la situación patrimonial, económica y/o financiera.

Nro. 1-c): El auditor, la comisión fiscalizadora, el consejo de vigilancia o, en su caso, el comité de auditoría, emitan sus informes relacionados con la documentación contable con opinión condicionada sobre la situación patrimonial, económica y/o financiera.

Nro. 2: Las emisoras no presenten en término sus estados financieros generales o trimestrales, sin contar con autorización expresa del MERCADO para ello.

Nro. 3: Las emisoras de acciones hayan contraído obligaciones o celebrado convenios o se apliquen disposiciones legales que limiten la distribución de dividendos o reservas.

Nro. 5: Las emisoras de acciones hayan obtenido la homologación judicial en firme del acuerdo de acreedores y hasta tanto se modifique la mencionada situación procesal.

Nro. 6-a): Una sociedad controlada por una emisora de acciones haya solicitado su concurso preventivo y hasta tanto se declare la finalización de éste.

Nro. 6-b): Una sociedad controlada por una emisora de obligaciones negociables haya solicitado su concurso preventivo y hasta tanto se homologue el acuerdo.

Nro. 9: Los títulos de deuda que constituyen los activos subyacentes de estos certificados, no se hallan admitidos a cotizar en ninguna bolsa o mercado de valores del exterior.

Nro. I: El MERCADO ha tomado conocimiento de que el emisor no puso a disposición los fondos necesarios para atender el pago de los servicios comprometidos.

Nro. II: Bonos comprendidos oportunamente en procesos de reestructuración de deuda.

Nro. III: El MERCADO ha sido informado fehacientemente acerca de la aceleración de los plazos establecidos para el pago de los valores emitidos por entes públicos y consecuentemente, que las sumas adeudadas a los mismos han devenido exigibles.

Nro. IV: El Gobierno Nacional suspendió el régimen de cancelación de obligaciones tributarias nacionales con títulos de la deuda pública.

Nro. V: En caso de incumplimiento en el pago de los servicios financieros de los valores negociables de que se trata, se retendrán los importes necesarios de los recursos del Régimen de Coparticipación Federal de Impuestos para el pago respectivo.

Nro. 8: La negociación de los valores negociables se encuentra limitada a los Inversores Calificados que se definen en el Prospecto o en las Resoluciones y Normativas de la Comisión Nacional de Valores.

Nro. 10: La sociedad emisora de obligaciones negociables bajo el régimen PyME CNV Garantizada ha solicitado la apertura de su concurso preventivo, por lo que el inversor deberá examinar atentamente la calidad de la garantía

Nro. VI: El emisor ha informado con relación a los BONOS PAR A MEDIANO PLAZO EN EUROS VENCIMIENTO 2020 (BPME) y los TITULOS DE DEUDA DE LA PROVINCIA DE BUENOS AIRES AL 10,875% CON VENCIMIENTO EN 2021 (BP21), incluidos en un proceso de reestructuración de la deuda pública provincial, que existe a la fecha un saldo remanente de los mismos

al no alcanzarse las mayorías necesarias para canjear la totalidad.

Calendario de las fechas de vencimiento para la presentación de Documentación Contable de valores negociables admitidos al listado *

AÑO 2024

- De acciones, obligaciones negociables, fideicomisos financieros y fondos comunes de inversión
- De obligaciones negociables PyMEs
- De acciones PyMEs
- De valores de corto plazo
- De cheques
- De Entidades Financieras

	Balance cerrado al:	Fecha de vencimiento:	Fecha de vencimiento:	Fecha de vencimiento:	Fecha de vencimiento:
		Acciones / ON / FF / FC **	VCP	Cheques	Entidades Financieras
MEM	31/10/2023	09/01/2024	09/01/2024	29/01/2024	09/01/2024
TRIM	30/11/2023	11/01/2024	19/01/2024	28/02/2024	31/1/2024
MEM	30/11/2023	08/02/2024	08/02/2024	28/02/2024	08/02/2024
TRIM	31/12/2023	11/02/2024	19/02/2024	30/03/2024	29/2/2024
MEM	31/12/2023	10/03/2024	10/03/2024	30/03/2024	10/03/2024
TRIM	31/01/2024	13/03/2024	21/03/2024	30/04/2024	31/03/2024
MEM	31/01/2024	10/04/2024	10/04/2024	30/04/2024	10/04/2024
TRIM	28/02/2024	10/04/2024	18/04/2024	28/05/2024	30/04/2024
MEM	28/02/2024	08/05/2024	08/05/2024	28/05/2024	08/05/2024
TRIM	31/03/2024	12/05/2024	20/05/2024	29/06/2024	31/05/2024
MEM	31/03/2024	09/06/2024	09/06/2024	29/06/2024	09/06/2024
TRIM	30/04/2024	11/06/2024	19/06/2024	29/07/2024	30/06/2024
MEM	30/04/2024	09/07/2024	09/07/2024	29/07/2024	09/07/2024
TRIM	31/05/2024	12/07/2024	20/07/2024	29/08/2024	31/07/2024
MEM	31/05/2024	09/08/2024	09/08/2024	29/08/2024	09/08/2024
TRIM	30/06/2024	11/08/2024	19/08/2024	28/09/2024	31/08/2024
MEM	30/06/2024	08/09/2024	08/09/2024	28/09/2024	08/09/2024
TRIM	31/07/2024	11/09/2024	19/09/2024	29/10/2024	30/09/2024
MEM	31/07/2024	09/10/2024	09/10/2024	29/10/2024	09/10/2024
TRIM	31/08/2024	12/10/2024	20/10/2024	29/11/2024	31/10/2024
MEM	31/08/2024	09/11/2024	09/11/2024	29/11/2024	09/11/2024
TRIM	30/09/2024	11/11/2024	19/11/2024	29/12/2024	30/11/2024
MEM	30/09/2024	09/12/2024	09/12/2024	29/12/2024	09/12/2024
TRIM	31/10/2024	12/12/2024	20/12/2024	29/01/2025	31/12/2024

* En el supuesto de que cualquiera de los vencimientos coincidiera con un día inhábil bursátil, el mismo pasará al primer día hábil siguiente.

** Atento a lo dispuesto en la Comunicación BCRA "A" 7.658 del 15/12/2022, se excluyen de esta lista las entidades financieras.