



# LA BOLSA



## BYMA

Bolsas y Mercados  
Argentinos S.A.  
Mercado registrado bajo el N°639 de CNV

Este Boletín se emite por la Bolsa de Comercio de Buenos Aires por cuenta y orden Bolsas y Mercados Argentinos S.A., como Entidad Calificada según Resolución N° 18.629 de la CNV y en ejercicio de las facultades delegadas conforme al art. 32, inc. g) de la Ley 26.831

AÑO CXVIII - N° 17.216 Valor del ejemplar: \$ 19,50

Buenos Aires, viernes 10 de mayo de 2024

## INFORMACIONES SOBRE SOCIEDADES ANONIMAS

### BANCO PATAGONIA S.A.

Buenos Aires, 09 de mayo de 2024

Señores  
Comisión Nacional de Valores  
Bolsas y Mercados Argentinos S.A. (BYMA)  
Mercado Abierto Electrónico S.A.**Ref.: Hecho Relevante –  
Dividendos - Cronograma de Pagos**

De nuestra consideración:

Nos dirigimos a Uds. continuando con nuestro Hecho Relevante del 08 de mayo del corriente, por medio del cual se informó la autorización emitida por el Banco Central de la República Argentina (BCRA) para la distribución de dividendos de Banco Patagonia S.A.

En este sentido y de acuerdo a la Comunicación "A" 7997 del BCRA, se estableció que la distribución se realizará en 3 (tres) cuotas mensuales, iguales y consecutivas.

De acuerdo con lo establecido por la Comunicación "A" 7984 del BCRA, la suma a distribuir en cada oportunidad será expresada en la moneda homogénea de la fecha de pago correspondiente.

A continuación, se informa el cronograma de pagos de dividendos a realizarse durante 2024:

N° de Cuota	Fecha puesta a disposición
1	22/05/2024
2	05/06/2024
3	03/07/2024

Previo a la puesta a disposición de cada cuota, se emitirá el correspondiente Aviso de Pago en el cual se informará: i) la suma a distribuir (expresada en moneda homogénea); ii) el monto por acción; y iii) si el dividendo se encuentra sujeto a algún tipo de retención impositiva.

Sin otro particular, saludamos a Uds. muy atentamente.

**Marcelo A. Iadarola**  
Responsable de Relaciones con el Mercado  
**Banco Patagonia S.A.****Nota de la Bolsa:** La información precedentemente transcrita ingresó el 10.05.24 a las 10:03 hs.

## SUMARIO

### INFORMACIONES

Págs.

#### SOCIEDADES ANÓNIMAS

Artículo 23 del Reglamento de Listado y/o Capítulo XXI de las Normas de la Comisión Nacional de Valores .....	1/23
Artículo 62/63 del Reglamento Listado .....	23/38
Nómina de Directorio.....	38/39
Reporte de Sustentabilidad .....	39

#### OBLIGACIONES NEGOCIABLES

Aprobación de Ampliación de Monto.....	39
Suscripción.....	39/46
Resultado de Colocación.....	46/49
Convocatoria .....	49
Código de Gobierno Societario .....	49
Pago de Intereses y/o Amortización .....	49/53

#### PYME

Pago de Intereses y/o Amortización .....	53/55
--	-------

#### CEDEARS

Aprobación de Ampliación de Monto Maximo de Programa.....	55/56
Prospecto Modificación.....	56
Pago de Dividendo.....	57/59

#### TÍTULOS PÚBLICOS

Pago de Intereses y/o Amortización .....	59/60
--	-------

#### FIDEICOMISOS FINANCIEROS

Suscripción.....	61/64
Pago de Intereses y/o Amortización .....	64/69

#### INFORMACIONES DE BOLSAS Y MERCADOS

##### ARGENTINOS S.A. (BYMA)

Comunicado N° 18.561, 18.562, 18.563 y 18.564 de Bolsas y Mercados Argentinos S.A.....	69/70
Arreglos de Negociación Electrónica con Concertación Automática de Operaciones Prioridad Precio-Tiempo (PPT) .....	71
Análisis de Posiciones Lanzadoras.....	71/73
Asambleas a realizarse de Sociedades Admitidas a Cotizar .....	74

<b>EDICTOS</b> .....	74/76
----------------------	-------

\* \* \*

Se incluyen en la presente edición: Separatas que contienen **Prospectos de O.N. Lipsa S.R.L., F.F. Payway Cobro Acelerado Serie I, O.N. Loma Negra C.I.A.S.A., O.N. Mirgor S.A.C.I.F.I.A.**, Balances Esquemáticos de Sociedades Listadas y Síntesis Información Contable Ingresada, Situación Reglamentaria y Calendario de Vencimientos.

La presente edición contiene las transacciones efectuadas en PPT Prioridad - Precio - Tiempo e información complementaria en Anexo -I-. En Anexo -II- Negociación Bilateral SENEBI e información complementaria.

Correo Argentino Central (B)	FRANQUEO A PAGAR Cuenta N° 10.662
	INTERÉS GENERAL Concesión N° 165T

**EMPRESA DISTRIBUIDORA Y COMERCIALIZADORA NORTE S.A. EDENOR S.A.**

Buenos Aires, 9 de mayo de 2024

Señores  
**COMISIÓN NACIONAL DE VALORES**  
**25 de Mayo 175**  
Gerencia de Emisoras  
Presente

Sres.  
**BOLSAS Y MERCADOS ARGENTINOS S.A.**  
Sarmiento 299  
Ciudad A. de Buenos Aires  
Presente

Ref: Edenor S.A. – Hecho Relevante  
**Res. ENRE 271/24. Aprueba Reforma art. 4º Estatuto Social**

De nuestra mayor consideración:

Tengo el agrado de dirigirme a Ustedes en nombre y representación de **Empresa Distribuidora y Comercializadora Norte S.A. (EDENOR S.A. o la “Sociedad”)** a efectos de informar que en el día de la fecha el Ente Nacional Regulador de la Electricidad (ENRE) aprobó la reforma del Estatuto Social de la Sociedad decidida en Asamblea General Ordinaria y Extraordinaria de Accionistas del pasado 25 de abril de 2024.

Sin otro particular, saludo a Uds. muy atentamente.

**Solange BARTHE DENNIN**  
Responsable de Relaciones con el Mercado  
**EDENOR S.A.**

**Nota de la Bolsa:** La información precedentemente transcripta ingresó el 10.05.24 a las 10:13 hs.

**GRUPO SUPERVIELLE S.A.**

Buenos Aires, 10 de mayo de 2024

Sres.  
COMISION NACIONAL DE VALORES  
BOLSAS Y MERCADOS ARGENTINOS S.A.  
MERCADO ABIERTO ELECTRÓNICO S.A.  
PRESENTE

Ref.: s/ Informe Recompra de Acciones Propias. Hecho Relevante.

De nuestra mayor consideración:

Me dirijo a Uds., en representación de Grupo Supervielle S.A. (en adelante la Sociedad), en cumplimiento de lo dispuesto el Artículo 64 y siguientes de la Ley 26.831 y las normas de la Comisión Nacional de Valores (la “CNV”).

En tal sentido, informamos a Uds. que en el marco de Programa de Adquisición de Acciones propias que fuera informado por este medio el pasado 22 de abril 2024, con fecha 9 de mayo de 2024 la Sociedad ha procedido a la recompra de acciones ordinarias Clase B que fueron negociadas a través de BYMA según se detalla a continuación:

Fecha de Operación	Fecha de Liquidación	Precio	Cantidad	Monto en AR\$
09/05/2024	13/05/2024	AR\$ 1.544,4713400	150.000 Acciones Clase B	AR\$ 231.670.701,00

Sin otro particular, saludo a Uds. muy atentamente.

**Ana Bartesaghi**  
Responsable Suplente de Relaciones con el Mercado  
**Grupo Supervielle S.A.**

**Nota de la Bolsa:** La información precedentemente transcripta ingresó el 10.05.24 a las 10:13 hs.

**PUENTE HNOS. S.A.**

Ciudad Autónoma de Buenos Aires, 09 de mayo de 2024

Sres.  
**COMISIÓN NACIONAL DE VALORES**  
25 de Mayo 175  
Ciudad Autónoma de Buenos Aires  
Presente

**BOLSAS Y MERCADOS ARGENTINOS S.A.**  
**BOLSA DE COMERCIO DE BUENOS AIRES**  
Sarmiento 299  
Ciudad Autónoma de Buenos Aires  
Presente

**MERCADO ABIERTO ELECTRÓNICO S.A.**  
San Martín 344, piso 18  
Ciudad Autónoma de Buenos Aires  
Presente

Ref.: Hecho Relevante – Convocatoria a Asamblea General Extraordinaria de Accionistas del 16/05/2024.

De mi mayor consideración:

Me dirijo a Uds. a fin de informarles que el día de la fecha, el Directorio de **Puente Hnos. S.A.** ha resuelto convocar a Asamblea General Extraordinaria de Accionistas a ser celebrada en la sede social sita en Tucumán 1, Piso 14, de la Ciudad Autónoma de Buenos Aires, el día 16 de mayo de 2024 a las 15:00 horas en primera convocatoria y a las 16:00 horas en segunda convocatoria.

Asimismo, se informa que dado que se dejó constancia de la asistencia dos (2) accionistas que representan el 100% del capital social y votos de la Sociedad, se prescindirá de las publicaciones legales de la convocatoria a asamblea en tanto las decisiones sean adoptadas por unanimidad conforme a lo dispuesto en el artículo 237 *in fine* de la Ley N° 19.550 General de Sociedades.

Sin otro particular, saludo a ustedes atentamente,

**Pablo Peraudo**  
Responsable Titular de Relaciones con el Mercado

**Nota de la Bolsa:** La información precedentemente transcripta ingresó el 10.05.24 a las 10:21 hs.

**PAMPA PAMPA ENERGIA S.A.**

Ciudad Autónoma de Buenos Aires, 9 de mayo de 2024

Sres.  
Señores

**BOLSAS Y MERCADOS ARGENTINOS S.A.**

Sarmiento 299, Piso 2°  
Ciudad Autónoma de Buenos Aires

**COMISIÓN NACIONAL DE VALORES**

25 de mayo 175  
Ciudad Autónoma de Buenos Aires  
Presente

*Ref.: Hecho relevante. Demora en los pagos de Compañía Administradora del Mercado Mayorista Eléctrico S.A. ("CAMMESA"). Resoluciones Secretaría de Energía 58/2024 y 66/2024.*

De mi consideración:

Me dirijo a la Comisión Nacional de Valores (la "CNV") y a Bolsas y Mercados Argentinos S.A. en mi carácter de Responsable de Relaciones con el Mercado de Pampa Energía S.A. (la "Sociedad"), en relación al Hecho Relevante titulado "Demora en los pagos de Compañía Administradora del Mercado Mayorista Eléctrico S.A. ("CAMMESA")" publicado por la Sociedad con fecha 22 de abril de 2024 bajo el ID 3186532, a los fines de informar que:

El día de ayer, la Secretaría de Energía publicó en el Boletín Oficial las Resoluciones N° 58/2024 y 66/2024 (las "Resoluciones") estableciendo un régimen de pagos excepcional, transitorio y único para el saldo de las transacciones económicas adeudadas a los agentes del Mercado Eléctrico Mayorista (MEM) por los períodos de diciembre de 2023, enero de 2024 y febrero 2024, instruyendo a CAMMESA a elaborar y determinar con cada uno de los acreedores del MEM, tales como la Sociedad, los importes correspondientes a cada uno de ellos mediante la suscripción de acuerdos individuales.

Las Resoluciones establecen que, una vez acordado el monto de la deuda y suscripto un acuerdo respecto del mismo, los créditos de diciembre 2023 y enero 2024 serán abonados mediante la entrega de bonos AE38 (los cuales actualmente cotizan a aproximadamente el 50% de su valor nominal), estableciéndose el tipo de cambio a la fecha de suscripción del acuerdo, y los créditos correspondientes al mes de febrero se abonarán en efectivo.

Como consecuencia de la situación descripta y con la información disponible a la fecha, la Sociedad ha estimado sus efectos, reconociendo una pérdida en sus estados financieros correspondientes al período de 3 meses finalizado el 31 de marzo pasado de aproximadamente US\$38 millones en relación con el crédito mencionado.

Cuando se cuente con mayor información respecto de lo dispuesto por las Resoluciones, la Sociedad evaluará posibles cursos de acción a tomar.

Finalmente, se aclara que, cualquiera sea la decisión que la Sociedad adopte respecto de las Resoluciones, no se vería afectada la solvencia y la capacidad repago de las obligaciones de la Sociedad, la cual continua y continuará realizando inversiones para la expansión de su negocio y para mejorar la infraestructura energética del país.

Sin otro particular, saludo a Uds. muy atentamente

**María Agustina Montes**  
Responsable de Relaciones con el Mercado

**Nota de la Bolsa:** La información precedentemente transcrita ingresó el 10.05.24 a las 10:07 hs.

**METROGAS S.A.**

Ciudad de Buenos Aires, 10 de mayo de 2024

**COMISIÓN NACIONAL DE VALORES**

25 de Mayo 175 Piso 2°, Ciudad de Buenos Aires  
Presente

**Ref.:** Hecho Relevante – Normas 2013 CNV, Art. 4, Cap. II, Tit. II

**BOLSA DE COMERCIO DE BUENOS AIRES**

Sarmiento 299 Piso 2° – Ciudad de Buenos Aires  
Presente

**Ref.:** Art. 23 – Reglamento de Listado

De mi mayor consideración:

Tengo el agrado de dirigirme a Uds. en mi carácter de Responsable de las Relaciones con el Mercado de MetroGAS S.A. (la "Sociedad"), a los efectos de comunicar que el día 9 de mayo de 2024 la Sociedad recibió la Nota NO-2024-47943952-APN-DIRECTORIO#ENARGAS del Ente Nacional Regulador del Gas mediante la cual tal Autoridad, invocando expresas instrucciones del Ministerio de Economía de la Nación y de la Secretaría de Energía de la Nación, informó que no se procederá con la actualización tarifaria prevista para el mes de mayo de 2024, manteniéndose vigentes y sin modificaciones los cuadros tarifarios de la Resolución ENRG 120/2024 publicados en Boletín Oficial de la Nación el 3 de abril de 2024, actualmente vigentes.

Sin otro particular, saludo a ustedes muy atentamente.

**DAMIÁN DÍAZ**

Responsable de las Relaciones con el Mercado  
**METROGAS S.A.**

**Nota de la Bolsa:** La información precedentemente transcrita ingresó el 10.05.24 a las 10:27 hs.

**LOMA NEGRA C.I.A.S.A.**

Loma Negra anuncia resultados del 1T24

**Buenos Aires, 9 de mayo, 2024 – Loma Negra, (NYSE: LOMA; BYM: LOMA),** ("Loma Negra" o la "Compañía"), el principal productor de cemento de la Argentina anunció hoy los resultados para el período de tres meses terminado el 31 de marzo de 2024 ("Resultados del 1T24").

**Aspectos Relevantes del 1T24**

- Las ventas netas se ubicaron en Ps. 114.851 millones (US\$ 123 millones), y disminuyeron un 27,0% interanual, explicado principalmente por una disminución de 31,3% en los volúmenes de ventas del segmento de Cemento, mientras que los demás negocios siguieron la misma tendencia.
- El EBITDA Ajustado Consolidado alcanzó los Ps. 25.961 millones, disminuyendo 37,1% interanual en pesos ajustados, mientras que en dólares alcanzó los 42 millones, 33,9% menos que el 1T23.
- El margen EBITDA Ajustado Consolidado se situó en el 22,6%, contrayéndose 360 puntos básicos respecto al 26,2% alcanzado en el primer trimestre del año pasado. En forma secuencial, el margen se mantuvo prácticamente sin cambios a pesar de la disminución del volumen, contrayéndose solo 21 puntos básicos.
- La Utilidad Neta se situó en Ps. 50.703 millones, registrando un incremento de 151,0% frente a los Ps. 20.200 millones en el mismo período del año anterior, explicado principalmente por la ganancia financiera neta total.
- La Deuda Neta se ubicó en Ps. 177.323 millones (US\$ 207 millones), representando una relación Deuda Neta/EBITDA Ajustado LTM de 1.30x en comparación con 1.40x en el ejercicio fiscal 2023.

La Compañía ha presentado ciertas cifras financieras, Tabla 1b y Tabla 11, en dólares estadounidenses y pesos sin dar efecto a la NIC 29. La Compañía ha preparado toda la otra información financiera aquí presentada aplicando la NIC 29.

**Sobre los resultados financieros y operacionales del primer trimestre del 2024, Sergio Failman, CEO de Loma Negra, señaló:** "Estamos comenzando un año lleno de nuevos desafíos, mientras que el país está transitando una nueva etapa en su búsqueda de estabilización económica y crecimiento. El plan de estabilización que está llevando a cabo el nuevo gobierno después de la fuerte devaluación de diciembre ha obtenido rápidos logros al reducir significativamente la inflación y lograr superávit fiscal. Sin embargo, la actividad económica sigue en territorio negativo, afectando a la industria de la construcción. Entendemos que estamos atravesando un período de transición y que pronto comenzaremos a ver los efectos positivos de una economía normalizada, sentando las bases para un crecimiento sostenible.

En este contexto, me complace presentar nuestros resultados del primer trimestre. A pesar de la complejidad de la situación, marcada por una caída significativa de los despachos, hemos logrado cerrar un trimestre positivo para la compañía. Este logro fue sustentado por los principales pilares que marcan la solidez de LOMA: nuestra posición de liderazgo, respaldada por nuestra eficiencia de operativa, acompañada por nuestra experiencia y flexibilidad.

Pasando a los resultados trimestrales, logramos un EBITDA ajustado de US\$42 millones, manteniendo unos sólidos US\$39 por tonelada, manteniendo un nivel similar al obtenido el año anterior, así como también si lo comparamos de manera secuencial. Estamos comprometidos a proteger nuestra rentabilidad mientras mantenemos un sólido balance.

Mirando hacia adelante, somos cautelosamente optimistas de que probablemente hayamos pasado la peor parte de este período de transición en términos de niveles de actividad, y esperamos ver una recuperación gradual en los próximos trimestres."



## Capitalización

Tabla 6: Capitalización y Relación Deuda Neta /EBITDA Ajustado

(cifras expresadas en millones de pesos, a menos que se indique lo contrario)

	Al 31 de Marzo de,		Al 31 de
	2024	2023	Diciembre de 2023
Total Deuda	183.134	163.978	223.446
- Deuda corriente	65.914	34.405	56.441
- Deuda no corriente	117.219	129.573	167.005
Efectivo, equivalentes de efectivo e inversiones	(5.811)	(75.318)	(10.210)
<b>Total deuda neta</b>	<b>177.323</b>	<b>88.660</b>	<b>213.235</b>
Patrimonio Neto	496.494	567.779	446.104
<b>Capitalización</b>	<b>679.627</b>	<b>731.758</b>	<b>669.550</b>
EBITDA Ajustado	136.863	194.530	152.154
Relación Deuda Neta /EBITDA Ajustado de los últimos doce meses	1,30x	0,46x	1,40x

Al 31 de marzo de 2024, el total de Efectivo, Equivalentes de Efectivo e Inversiones fue de Ps. 5.811 millones en comparación con Ps. 75.318 millones al 31 de marzo de 2023. La deuda total al cierre del trimestre se situó en Ps. 183.134 millones, compuesta por Ps. 65.914 millones en préstamos a corto plazo, incluida la porción corriente de los préstamos a largo plazo (o el 36% del total de préstamos), y Ps. 117.219 millones en préstamos a largo plazo (o el 64% del total de préstamos).

Al cierre del primer trimestre de 2024, el 65% (o Ps. 118.767 millones) de la deuda total de Loma Negra estaba denominada en dólares estadounidenses, y el 35% (o Ps. 64.367 millones) estaba en pesos.

A partir del 31 de marzo de 2024, el 21% de los préstamos consolidados de la compañía devengaba intereses a una tasa variable y principalmente devengaba intereses basados en BADLAR, ya que se trata de deuda en pesos. El 79% restante acumula intereses a una tasa fija en moneda extranjera.

Al cierre del trimestre la duración promedio de la deuda total de Loma Negra fue 1,3 años.

La relación de Deuda Neta sobre el EBITDA Ajustado (últimos doce meses) disminuyó a 1,30x al 31 de marzo de 2024, desde 1,40x al 31 de diciembre de 2023. El cronograma de vencimientos mantiene un perfil cómodo para la compañía, sin vencimientos de deuda en moneda extranjera para lo que resta del año.

## Flujo de Fondos

Tabla 7: Estado de Flujo de Efectivo Consolidado

(cifras expresadas en millones de pesos, a menos que se indique lo contrario)

	Tres meses finalizados el 31 de Marzo de,	
	2024	2023
<b>FLUJO DE EFECTIVO POR ACTIVIDADES DE OPERACIÓN</b>		
<b>Ganancia neta</b>	<b>50.703</b>	<b>20.200</b>
Ajustes para arribar al flujo de efectivo proveniente de las actividades de operación	(32.424)	16.824
Cambios en activos y pasivos operacionales	(26.013)	(19.015)
<b>Flujo neto de efectivo generado por las operaciones</b>	<b>(7.734)</b>	<b>18.008</b>
<b>FLUJO DE EFECTIVO POR ACTIVIDADES DE INVERSIÓN</b>		
Ingresos por venta de participación en Yguzú Cementos S.A.	-	390
Adquisición de Propiedades, planta y equipo e intangibles, netos	(8.486)	(6.841)
Aportes al FFFFSI	(49)	(370)
Inversiones	-	-
<b>Flujo neto de efectivo aplicado a las actividades de inversión</b>	<b>(8.535)</b>	<b>(6.821)</b>
<b>FLUJO DE EFECTIVO POR ACTIVIDADES DE FINANCIACIÓN</b>		
Ingresos / pagos de préstamos, intereses pagados	16.463	64.889
Pago de dividendos	-	(16.532)
Plan de recompra de acciones	(414)	-
<b>Flujo neto de efectivo aplicado a las actividades de financiación</b>	<b>16.049</b>	<b>48.357</b>
<b>Variación neta del efectivo y equivalentes</b>	<b>(220)</b>	<b>59.545</b>
Efectivo y equivalentes de efectivo al inicio del ejercicio	10.210	23.187
Efecto de reexpresión en moneda homogénea de caja	(4.465)	(7.985)
Efectos de la variación del tipo de cambio sobre el efectivo y equivalentes de efectivo mantenidos en moneda extranjera	285	571
<b>Efectivo y equivalentes de efectivo al cierre del período</b>	<b>5.811</b>	<b>75.318</b>

En el 1T24, el efectivo utilizado en actividades operativas se situó en Ps. 7.734 millones, en comparación con una generación de efectivo de Ps. 18.008 millones en el mismo período del año anterior, donde la disminución en la utilidad neta ajustada para conciliarla con el efectivo neto proporcionado por actividades operativas se vio acompañada de mayores necesidades de capital de trabajo, principalmente debido al aumento en los inventarios de clinker que se utilizarán durante el próximo invierno. Esto permitirá minimizar la producción durante los próximos meses, evitando los mayores costos energéticos del período invernal.

Durante el 1T24, la compañía generó efectivo en actividades de financiamiento por Ps. 16.049 millones, principalmente por los ingresos de préstamos netos de amortizaciones e intereses. En cuanto al efectivo utilizado en actividades de inversión, la compañía utilizó un total de Ps. 8.535 millones, principalmente para capex de mantenimiento.

## 1T24 Presentación de Resultados

**Cuando:** 10:00 a.m. U.S. ET (12:00 p.m. BAT), 10 de mayo de 2024  
**Teléfono:** 0800-444-2930 (Argentina), 1-833-255-2824 (U.S.), 1-866-605-3852 (Canadá), 1-412-902-6701 (International)  
**Contraseña:** Loma Negra Call  
**Webcast:** <https://event.choruscall.com/mediaframe/webcast.html?webcastid=LWBQYPBx>  
**Replay:** Una repetición telefónica de la conferencia estará disponible hasta el 17 de mayo de 2024. Se puede acceder a la repetición llamando al 1-877-344-7529 (U.S. toll free), o al 1-412-317-0088 (International). La contraseña para la reproducción es 9762627. El audio de la conferencia telefónica también se archivará en el sitio web de la Compañía en [www.lomanegra.com](http://www.lomanegra.com)

## Definiciones

**EBITDA Ajustado** está calculado como ganancia neta más intereses financieros netos más cargo por impuesto a las ganancias, más depreciación y amortización, más diferencias del tipo de cambio, más otros costos financieros, más impuesto sobre los débitos y créditos bancarios, más resultado en participaciones en sociedades, más deterioro de los activos, menos resultado de operaciones discontinuas. Loma Negra considera que excluye el impuesto a los débitos y créditos del cálculo del EBITDA Ajustado es una mejor medida del desempeño operativo cuando se la compara con otras empresas internacionales.

**Deuda Neta** está calculada como Deuda menos Efectivo y equivalentes de efectivo e inversiones de corto plazo.

## Sobre Loma Negra

Fundada en 1926, Loma Negra es la compañía líder de cemento en Argentina, produciendo y distribuyendo cemento, cemento de albañilería, cal, agregados y hormigón, productos utilizados principalmente en la construcción privada y pública. Loma Negra es una empresa de cemento y hormigón integrada verticalmente, con operaciones en todo el país, respaldada por grandes reservas de piedra caliza, plantas ubicadas estratégicamente, marcas de primer nivel y canales de distribución desarrollados. Loma Negra cotiza tanto en BYMA como en NYSE en los EE. UU., donde cotiza bajo el símbolo "LOMA". Una ADS representa cinco (5) acciones ordinarias. Para obtener más información, visite [www.lomanegra.com](http://www.lomanegra.com)

## Nota

La Compañía presentó algunas cifras convertidas de pesos argentinos a U.S. dólares a los fines comparativos. El tipo de cambio utilizado para convertir pesos a dólares estadounidenses fue el tipo de cambio de referencia (comunicación "A" 3500) reportado por el Banco Central para dólares de los Estados Unidos. La información presentada en U.S. dólares es solo para conveniencia del lector. Ciertas cifras incluidas en este informe han estado sujetas a ajustes de redondeo. En consecuencia, las cifras que se muestran como totales en ciertas tablas pueden no ser agregaciones aritméticas de las cifras presentadas en trimestres anteriores.  
 Redondeo: hemos realizado ajustes de redondeo para alcanzar algunas de las cifras incluidas en este informe anual. Como resultado, las cifras numéricas mostradas como totales en algunas tablas pueden no ser una agregación aritmética de las cifras que las precedieron.

## Aviso Legal

Este comunicado contiene ciertas proyecciones y/o estimaciones futuras conforme el significado de la Ley de Títulos Valores Federal de los Estados Unidos que están sujetas a riesgos e incertidumbres. Estas declaraciones son solo estimaciones basadas en nuestras expectativas y proyecciones actuales sobre resultados futuros posibles o asumidos de nuestro negocio, condiciones financieras, resultados de operaciones, liquidez, planes y objetivos. En algunos casos, puede identificar estas declaraciones estimadas por el uso de palabras tales como "creemos", "podemos", "estimamos", "continuos", "anticipamos", "pretendemos", "debemos", "planificamos", "esperamos", "predecimos", "potencialmente", "buscamos", "prevenimos" o el uso en negativo de estos términos u otras expresiones similares. Las proyecciones y/o estimaciones futuras se basan en la información actualmente disponible para nosotros. Hay factores importantes que pueden hacer que nuestros resultados reales, nivel de actividad, rendimiento o logros difieran materialmente de los resultados, del nivel de actividad, del rendimiento o de los logros expresados o implícitos en las estimaciones, que incluyen, entre otras cosas: cambios en condiciones generales económicas, políticas, gubernamentales y comerciales a nivel mundial y en Argentina, cambios en las tasas de inflación, fluctuaciones en el tipo de cambio del peso, nivel de construcción en general, cambios en la demanda y precios del cemento, cambios en los precios de la materia prima y energía, cambios en la estrategia comercial y varios otros factores. No se debe confiar en las estimaciones como predicciones de eventos futuros. Si bien creemos de buena fe que las expectativas reflejadas en las estimaciones realizadas son razonables, no podemos garantizar que se logren u ocurran resultados futuros, niveles de construcción en general, desempeño y eventos y circunstancias reflejados en estas estimaciones. Cualquiera o todas las estimaciones y/o proyecciones de Loma Negra realizadas en este comunicado pueden resultar incorrectas. Se deben considerar estas estimaciones a la luz de otros factores discutidos bajo el título "Factores de riesgo" incluidos en el Reporte Anual de la Compañía presentado en la forma 20-F, así también como en las presentaciones periódicas realizadas en formato 6-K que son presentadas o registradas ante la Comisión Nacional de Valores y Comisión de Valores de los Estados Unidos (United States Securities and Exchange Commission). Por lo tanto, se advierte a los lectores que no confíen en estas estimaciones futuras. A menos que lo exija la ley, no asumimos la obligación de actualizar públicamente ninguna proyección y/o estimación futura por ningún motivo posterior a la fecha de este comunicado para ajustar estas estimaciones a los resultados reales o a los cambios en nuestras expectativas.

## Contactos de Relación con Inversores

Marcos I. Gradín, CFO y Relación con Inversores

Diego M. Jalón, Gerente de Relaciones con Inversores

+54-11-4319-3050

[investorrelations@lomanegra.com](mailto:investorrelations@lomanegra.com)

  
 Marcos Gradín

--- Tablas Financieras ---

Tabla 9: Estado de Resultado Integral Consolidado

(cifras expresadas en millones de pesos, a menos que se indique lo contrario)

	Tres meses finalizados el 31 de Marzo de,		
	2024	2023	% Var.
Ingresos por ventas netas	114.851	157.435	-27,0%
Costo de ventas	(85.814)	(114.214)	-24,9%
<b>Ganancia bruta</b>	<b>29.036</b>	<b>43.221</b>	<b>-32,8%</b>
Gastos de comercialización y administración	(13.239)	(14.195)	-6,7%
Otros ingresos netos	89	(394)	n/a
Impuesto a los débitos y créditos bancarios	(1.246)	(1.684)	-26,0%
<b>Ingresos (costos) financieros, netos</b>			
Resultado por exposición al cambio del poder adquisitivo de la moneda	99.232	28.458	248,7%
Diferencia de cambio	(8.258)	(12.121)	-31,9%
Ingresos financieros	229	5.084	-95,5%
Egresos financieros	(25.006)	(21.496)	16,3%
<b>Resultado antes de impuestos a las ganancias</b>	<b>80.836</b>	<b>26.873</b>	<b>200,8%</b>
<b>Impuesto a las ganancias</b>			
Corriente	(11.647)	(5.963)	95,3%
Diferido	(18.486)	(710)	2502,9%
<b>Ganancia (pérdida) neta</b>	<b>50.703</b>	<b>20.200</b>	<b>151,0%</b>
<b>Ganancia (pérdida) neta atribuible a:</b>			
Propietarios de la controladora	50.752	20.448	148,2%
Participaciones no controladoras	(49)	(249)	-80,1%
<b>Ganancia (pérdida) neta del período</b>	<b>50.703</b>	<b>20.200</b>	<b>151,0%</b>
<b>Ganancia por acción (básica y diluida)</b>	<b>86,9834</b>	<b>35,0390</b>	<b>148,2%</b>



El EBITDA Ajustado alcanzó los US\$1.245 millones (+15% vs. 4T23), como resultado de una mejora en los precios locales de los combustibles medidos en dólares, junto a una menor presión de costos tras la devaluación de mediados de diciembre 2023. Este resultado se vio parcialmente compensado por una disminución de ingresos derivados del régimen cambiario para exportadores y del costo de reposición de nuestros inventarios. El aumento fue aún mayor a/a, impulsado por el crecimiento de la producción de petróleo.

La producción total de hidrocarburos promedió los 526 kboe/d (+3% t/t y +3% a/a), impulsado por la contribución del shale, representando el 49% del total. La producción de petróleo se mantuvo en niveles elevados en 255 kboe/d (estable t/t y +7% a/a), como resultado de un crecimiento del 21% a/a en la producción de petróleo shale que continuó alcanzando resultados positivos, promediando 112 kbb/d en 1T24 (+3% t/t y +21% a/a), mientras que las exportaciones de petróleo Medaniito a Chile totalizaron 23 kbb/d (+22% t/t).

La demanda local de combustibles disminuyó un 11% t/t, debido a la contracción en demanda minorista y a demanda estacional de gasoil, resultando en menores importaciones de combustibles (-80% t/t y -66% a/a), representando solo el 4% de las ventas locales de combustibles en 1T24. Los niveles de procesamiento en nuestras refinerías promediaron los 301 kbb/d, alcanzando un nivel de utilización de la refinería del 92%.

Las inversiones totalizaron US\$1.252 millones (-15% t/t y 4% a/a), principalmente afectadas por la devaluación de diciembre. Más del 50% del total fue concentrado en operaciones shale, en línea con la estrategia de crecimiento de corto plazo de la Compañía.

El flujo de caja libre fue negativo por US\$ 394 millones, comparado con US\$ 60 millones negativos en el 4T23, considerando que los pagos de las importaciones diferidas del 2023 e intereses financieros no fueron totalmente compensados por el flujo operativo positivo, elevando la deuda neta a US\$ 7.200 millones, y manteniendo el ratio de apalancamiento neto en 1,7x.

<sup>1</sup> 1 ADR = 1 acción. El capital social total emitido ascendió a 393.312.793 acciones a Mar-2024 (51% Gobierno Argentino; 36% NYSE y 13% ByAM).

## 2. ANALISIS DE RESULTADOS CONSOLIDADOS DEL 1T24

Desglose Ingresos Consolidados	1T23	4T23	1T24	A/A Δ	T/T Δ
Cifras no auditadas, en US\$ millones					
Gasoil	1.620	1.672	1.556	-4,0%	-6,9%
Nafta	892	943	1.022	14,5%	8,4%
Gas natural como productores (a terceros)	270	279	278	2,8%	-0,7%
Otros	977	738	795	-18,7%	7,6%
<b>Total Mercado Local</b>	<b>3.759</b>	<b>3.632</b>	<b>3.650</b>	<b>-2,9%</b>	<b>0,5%</b>
Jet fuel	162	152	154	-4,7%	1,5%
Granos y harinas	5	0	27	456,3%	N/A
Crudo	12	151	189	1455,1%	24,8%
Petroquímicos y otros	300	258	290	-3,3%	12,3%
<b>Total Mercado Externo</b>	<b>479</b>	<b>562</b>	<b>680</b>	<b>37,9%</b>	<b>17,6%</b>
<b>Total Ingresos</b>	<b>4.238</b>	<b>4.194</b>	<b>4.310</b>	<b>1,7%</b>	<b>2,8%</b>

Los ingresos totalizaron US\$4.310 millones (+3% t/t), principalmente impulsados por mayores precios locales de combustibles medidos en US\$ y mayores exportaciones de petróleo Medaniito a Chile, parcialmente compensados por menor demanda local de combustibles, particularmente gasoil y fertilizantes. Además, en 4T23, nuestras subsidiarias con moneda funcional en AR\$<sup>2</sup> fueron afectadas por la devaluación de diciembre.

Desglose Costos Consolidados	1T23	4T23	1T24	A/A Δ	T/T Δ
Cifras no auditadas, en US\$ millones					
Costo de extracción	(671)	(719)	(617)	-8,0%	-14,1%
Otros Upstream	(115)	(144)	(140)	21,6%	-3,0%
Costos de refinación y logística	(377)	(409)	(338)	-10,6%	-17,5%
Otros Downstream	(138)	(185)	(126)	-8,9%	-32,0%
GyE, Corpo y Otros	(105)	(10)	(160)	52,1%	1498,2%
<b>Total Costos Operativos</b>	<b>(1.406)</b>	<b>(1.467)</b>	<b>(1.380)</b>	<b>-1,8%</b>	<b>-5,9%</b>
Depreciaciones y Amortizaciones	(775)	(780)	(652)	-15,9%	-16,4%
Regalías	(236)	(227)	(256)	8,4%	12,8%
Otros	(249)	(205)	(274)	10,1%	33,7%
<b>Total Otros Costos</b>	<b>(1.260)</b>	<b>(1.212)</b>	<b>(1.182)</b>	<b>-6,2%</b>	<b>-2,5%</b>
Importación de combustibles (incluye jet fuel)	(343)	(588)	(99)	-71,1%	-83,2%
Compras de crudo a terceros	(386)	(306)	(375)	-3,0%	21,5%
Compras de biocombustibles	(239)	(153)	(242)	1,2%	58,1%
Compras productos agro	(114)	(73)	(70)	-38,3%	-3,2%
Otras compras	(272)	(112)	(178)	-34,8%	58,1%
Variación de existencias	126	(68)	(125)	N/A	83,8%
<b>Total de Compras y Variación de existencias</b>	<b>(1.228)</b>	<b>(1.302)</b>	<b>(1.088)</b>	<b>-11,4%</b>	<b>-16,4%</b>
Otros resultados operativos, netos	(9)	152	6	N/A	-96,1%
Deterioro de activos	-	(1.782)	-	N/A	N/A
<b>Total Costos Operativos + Compras + Deterioro de Activos</b>	<b>(3.903)</b>	<b>(5.611)</b>	<b>(3.644)</b>	<b>-6,6%</b>	<b>-35,1%</b>

La variación de existencias incluye el efecto precio por (US\$ 29) millones en el 1T23, (US\$ 29) millones en el 4T23, y (US\$ 169) millones en el 1T24.

Los costos operativos ascendieron a US\$1.380 millones (-6% t/t), principalmente por la fuerte devaluación de diciembre y, en menor medida, a las eficiencias de costos en Downstream y Upstream, tales como la reducción de tarifas en la cadena de suministro. Estos efectos fueron parcialmente compensados por el impacto de la devaluación en nuestras subsidiarias con AR\$ como moneda funcional en el 4T23.

Las compras y variación de existencias fueron de US\$1.088 millones (-16% t/t), principalmente por menores importaciones de combustibles debido a la contracción de la demanda en el 1T24, mientras que el 4T23 también se vio afectado por paro programado en la refinería de La Plata. Estos efectos fueron parcialmente compensados por el restablecimiento de la disponibilidad de biodiesel, mayores compras de crudo, en línea con la recuperación de los precios locales de petróleo, y una variación negativa de existencias, aún mayor que 4T23, como resultado de un menor costo de reposición de nuestros inventarios.

Otros resultados operativos netos representaron una ganancia de US\$6 millones (comparado con US\$152 millones en el 4T23), debido a menores ingresos del régimen cambiario para exportadores tras la devaluación. Finalmente, se registró un cargo por deterioro no recurrente de US\$1.782 millones en 4T23, por la revisión

<sup>2</sup> La información financiera de nuestras subsidiarias con moneda funcional en AR\$ es ajustada por inflación, correspondiendo a una economía hiperinflacionaria con las directrices del NIC, y consolidadas utilizando el tipo de cambio de cierre del período.

del valor recuperable de campos maduros convencionales<sup>3</sup> en Upstream. A su vez, esto redujo la depreciación y amortización a US\$652 millones (-16% t/t) en 1T24.

Desglose Resultado neto	1T23	4T23	1T24	A/A Δ	T/T Δ
Cifras no auditadas, en US\$ millones					
Resultado operativo	335	(1.417)	666	98,8%	N/A
Resultado por participación en asociadas y negocios conjuntos	89	(133)	129	44,9%	N/A
Resultados financieros, netos	2	549	(259)	N/A	N/A
Resultado antes de impuestos	426	(1.001)	536	25,8%	N/A
Impuesto a las ganancias	(85)	(860)	121	N/A	N/A
Resultado neto	341	(1.881)	657	92,7%	N/A
Deterioro neto antes de deterioro de activos	341	(703)	657	92,7%	N/A

Los resultados financieros netos representaron una pérdida de US\$259 millones (comparado con una ganancia de US\$549 millones en el 4T23), principalmente debido al impacto extraordinario de la devaluación sobre la posición monetaria-pasiva neta en AR\$ durante el 4T23 y, en menor medida, a menores ganancias por tenencia de instrumentos financieros en el 1T24.

El impuesto a las ganancias fue positivo y ascendió a US\$121 millones en el 1T24 (comparado con un cargo de US\$860 millones en el 4T23), principalmente debido a la reducción de los pagos por impuestos diferidos, considerando que la inflación superó a la devaluación en el 1T24. En consecuencia, el resultado neto volvió a ser positivo en US\$657 millones (frente a una pérdida de US\$1.861 millones en el 4T23).

## 3. EBITDA AJUSTADO E INVERSIONES

### 3.1 RECONCILIACIÓN DEL EBITDA AJUSTADO

Reconciliación EBITDA Ajustado	1T23	4T23	1T24	A/A Δ	T/T Δ
Cifras no auditadas, en US\$ millones					
Resultado neto	341	(1.861)	657	92,7%	N/A
Resultados financieros, netos	(2)	(549)	259	N/A	N/A
Resultado por participación en asociadas y negocios conjuntos	(89)	133	(129)	44,9%	N/A
Impuesto a las ganancias	6	860	(121)	N/A	N/A
Perforaciones exploratorias improductivas	6	6	6	0,0%	0,0%
Depreciaciones y amortizaciones	775	780	652	-15,9%	-16,4%
Deterioro de activos	-	1.782	-	N/A	N/A
<b>EBITDA</b>	<b>1.116</b>	<b>1.151</b>	<b>1.324</b>	<b>18,6%</b>	<b>15,0%</b>
Arrendamientos	(72)	(69)	(79)	10,7%	14,2%
Otros ajustes	-	-	-	N/A	N/A
<b>EBITDA Ajustado</b>	<b>1.044</b>	<b>1.082</b>	<b>1.245</b>	<b>19,2%</b>	<b>15,1%</b>

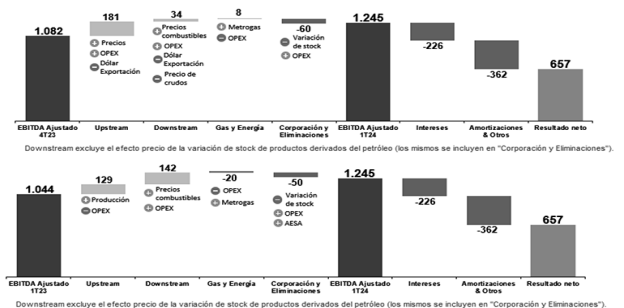
### 3.2 EBITDA AJUSTADO E INVERSIONES POR SEGMENTO

Por Segmento		1T24	4T23	1T23
EBITDA Aj.	Upstream	839	658	710
	Downstream	672	575	369
	Gas y energía	(30)	(38)	(9)
	Corporación	(26)	(13)	(49)
	Eliminaciones	(210)	(100)	24
<b>EBITDA ajustado</b>		<b>1.245</b>	<b>1.082</b>	<b>1.044</b>
Inversiones	Upstream	1.013	1.084	1.015
	Downstream	206	324	214
	Gas y energía	12	41	52
	Corporación	21	17	17
	Eliminaciones	-	-	-
<b>Inversiones totales</b>		<b>1.252</b>	<b>1.466</b>	<b>1.298</b>

Vota: EBITDA Aj. de Downstream incluye efecto precio de productos oil en inventario por US\$ (-58) millones en 1T23, US\$40 millones en 4T23 y J\$103 millones en 1T24.

<sup>3</sup> Para más información, véase el Comunicado de Resultados 4T23, página 4.

### 3.3 EVOLUCIÓN DEL EBITDA AJUSTADO: T/T & A/A



## 4. ANALISIS DE RESULTADOS POR SEGMENTO

### 4.1 UPSTREAM

Resultados Upstream	1T23	4T23	1T24	A/A Δ	T/T Δ
Cifras no auditadas, en US\$ millones					
Crudo	1.406	1.332	1.559	10,9%	17,1%
Gas natural	358	353	354	-1,0%	0,2%
Otros	65	53	71	9,4%	34,3%
<b>Ingresos</b>	<b>1.829</b>	<b>1.738</b>	<b>1.984</b>	<b>8,5%</b>	<b>14,2%</b>





El crudo procesado se ubicó en 301 Kbb/d en el 1T24 (+4% t/t), considerando que el 4T23 fue afectado por paradas de mantenimiento en la refinería La Plata. Sin embargo, disminuyó 2% a/a, dado que en el 1T24 la refinería La Plata también estuvo afectada por indisponibilidad de la terminal de OTE para enviar crudo, además de las fuertes lluvias e inundaciones en zonas cercanas a la refinería. Este efecto fue parcialmente compensado por el mejor desempeño de la refinería Luján de Cuyo, que durante marzo de 2024 alcanzó la marca mensual de procesamiento más alta de su historia. Como resultado, la Compañía registró un nivel de utilización de la refinería del 92% en el 1T24.

Los volúmenes de venta local de combustibles cayeron 11% t/t, como resultado de un descenso de 14% y 7% en la demanda de gasoil y nafta, respectivamente, debido a la contracción en la demanda minorista y menor volumen estacional de gasoil. En términos interanuales, la venta local de combustibles bajó un 2%, especialmente por caída del 4% de la demanda de gasoil, la cual fue afectada por menor actividad industrial y agrícola. No obstante, la Compañía ganó participación del mercado de combustibles locales, alcanzando casi el 60%, considerando que la contracción del mercado argentino de combustibles fue aún mayor (-6%).

Los volúmenes de petroquímicos crecieron 21% t/t, dado que el 4T23 fue afectado por una menor demanda de metanol para el mercado de biocombustibles.

Los volúmenes de venta de fertilizantes, granos y harinas disminuyeron 20% t/t, debido principalmente a una contracción de la demanda local de fertilizantes.

Los precios promedio netos de combustibles en el mercado local medidos en dólares aumentaron 11% a/a, como resultado de una política activa de precios implementada por la Compañía desde fines del 2023, logrando reducir la brecha vs. paridad de importación a 7% en 1T24, siendo 20% en 4T23.

Los precios de petroquímicos y otros productos refinados cayeron 8% t/t, en línea con una tendencia bajista de los precios internacionales de ciertos productos refinados, tales como jet fuel, asfaltos y lubricantes.

4.3 GAS & ENERGÍA

Resultados Gas y Energía	1T23	4T23	1T24	A/A Δ	T/T Δ
Cifras no auditadas, en US\$ millones					
Ventas como productores de gas natural (IS + a terceros)	326	329	325	-0,6%	-1,3%
Ventas de gas natural retail (a terceros)	80	(16)	74	-8,2%	N/A
Ingresos de Midstream Gas (intersegmentos + a terceros)	54	44	53	-1,9%	18,2%
Otros	46	(39)	31	-31,7%	N/A
Ingresos	506	318	482	-4,7%	51,6%
Depreciaciones y amortizaciones	(19)	(8)	(21)	8,5%	162,6%
Compras de gas natural retail (intersegmentos + a terceros)	(397)	(317)	(377)	-4,9%	19,0%
Compras de Midstream Gas (intersegmentos)	(19)	(15)	(14)	-27,6%	-8,2%
Costos operativos y Otros	(94)	(18)	(114)	21,4%	527,9%
Resultado operativo antes de deterioro de activos	(23)	(40)	(44)	91,3%	N/A
Deterioro de activos	-	-	-	N/A	N/A
Resultado operativo	(23)	(40)	(44)	91,3%	N/A
Depreciaciones y amortizaciones	19	8	21	8,5%	162,6%
EBITDA	(4)	(32)	(23)	532,4%	-28,1%
Arrendamientos	(6)	(6)	(7)	17,0%	17,3%
EBITDA Ajustado	(9)	(38)	(30)	214,6%	-21,1%
Inversiones	52	41	12	-76,9%	-70,7%

Los ingresos ascendieron a US\$482 millones en 1T24, creciendo 52% t/t, principalmente debido a que en el 4T23 nuestra subsidiaria Metrogas, cuya moneda funcional es AR\$, fue afectada por la fuerte devaluación de diciembre, parcialmente compensada por menores ingresos estacionales de regasificación de GNL en 1T24.

Las compras de gas natural crecieron 19% t/t, especialmente en línea con mayores ventas de gas natural, mientras que los costos operativos y otros subieron significativamente, afectados por la devaluación. Además, de acuerdo a la Resolución N° 58/24 de la Secretaría de Energía<sup>4</sup>, publicada el 8 de mayo de 2024,

<sup>4</sup> Para más información, ver Nota 36 de los Estados Financieros Consolidados de YPF de marzo de 2024.

en el 1T24 la Compañía reconoció un mayor cargo por ventas de cobro dudoso por US\$29 millones, dentro de los costos operativos.

Como resultado de los factores arriba mencionados, el EBITDA Ajustado totalizó US\$30 millones negativos, comparado con US\$38 millones negativos del 4T23.

Las inversiones ascendieron a US\$12 millones (-71% t/t) y continuaron con foco en los siguientes proyectos de expansión de instalaciones de midstream gas para descomprimir los cuellos de botella, considerando potencial de la formación de la Vacuación de la Muerta:

- Modernización de la planta GNL "Tex Loma La Lata": primera fase se puso en marcha en septiembre de 2023, y se espera que esté en pleno funcionamiento en el 2T24, añadiendo una capacidad potencial de procesamiento de hasta 6 Mm3/d de gas natural y 600 toneladas/d de GNL en nuestros bloques core hub.
- Proyecto de ampliación del gasoducto Rincón del Mangrullo: se estima que estará finalizado en el 2T24.

5. LIQUIDEZ Y RECURSOS DE CAPITAL

5.1 RESUMEN DE ESTADO DE FLUJO DE EFECTIVO

Resumen consolidado Flujo de Efectivo	1T23	4T23	1T24	A/A Δ	T/T Δ
Cifras no auditadas, en US\$ millones					
Efectivo al inicio del ejercicio	773	1.296	1.123	45,3%	-13,3%
Flujo neto de efectivo de las actividades operativas	1.497	1.708	1.089	-27,3%	-36,2%
Flujo neto de efectivo de las actividades de inversión	(1.189)	(1.563)	(1.208)	1,6%	-22,7%
Flujo neto de efectivo de las actividades de financiación	17	(111)	312	1735,3%	N/A
Ajustes de conversión & otros	(84)	(207)	(7)	-91,7%	-96,6%
Efectivo al cierre del período	1.014	1.123	1.309	29,1%	16,6%
Inversiones en activos financieros	282	264	290	2,8%	9,8%
Caja + inversiones corrientes al cierre	1.296	1.387	1.599	23,4%	15,3%
FCF	(17)	(60)	(394)	2217,6%	556,7%

FCF = Flujo Neto de las Actividades Operativas menos capex (Actividades de Inversión), M&A (Actividades de Inversión), y pago de intereses y leaseings (Actividades de Financiación).

El flujo neto de efectivo de las actividades operativas alcanzó US\$1.089 millones en el 1T24 (-36% t/t). A pesar del crecimiento secuencial del EBITDA Ajustado, éste se vio afectado por el pago diferido de bienes y servicios importados de 2023 a 1T24 y ciertos retrasos en los cobros de ventas de gas.

El flujo neto de efectivo de las actividades de inversión fue negativo de US\$1.208 millones en el 1T24, comparado con un negativo de US\$1.563 millones en 4T23, principalmente afectado por la devaluación.

El flujo neto de efectivo neto de las actividades de financiamiento fue positivo de US\$312 millones en el 1T24 (comparado con negativo de US\$111 millones en el 4T23), principalmente impulsado por la emisión del bono internacional (+US\$800 millones), parcialmente compensada por el pago anticipado del 40% del bono internacional con vencimiento en abril de 2024 (-US\$138 millones), además de los servicios regulares de deuda. Por otra parte, la Compañía continuó asegurando instrumentos de financiación de comercio exterior.

Como resultado, el flujo de fondos libres del período fue negativo de US\$394 millones, dado que la ejecución de nuestras inversiones y pagos regulares de intereses financieros no lograron ser totalmente compensados por el flujo de las actividades operativas.

En términos de liquidez, nuestro efectivo e inversiones a corto plazo se situaron en US\$1.599 millones a finales de marzo de 2024, creciendo 15% en comparación con el 4T23.

5.2 DEUDA NETA

Desglose Deuda Neta	1T23	4T23	1T24	T/T Δ
Cifras no auditadas, en US\$ millones				
Deuda corto plazo	1.108	1.508	1.559	3,4%
Deuda largo plazo	6.231	6.682	7.240	8,4%
Deuda Total	7.339	8.190	8.799	7,4%
Tasa de interés promedio para deuda AR\$	73,6%	104,8%	75,4%	
Tasa de interés promedio para deuda US\$	7,5%	6,5%	6,8%	
% deuda en AR\$	2,8%	1,7%	3,2%	
Caja y equivalente de caja	1.296	1.387	1.599	15,3%
% de liquidez dolarizada	79%	103%	109%	
Deuda neta	6.043	6.803	7.200	5,8%

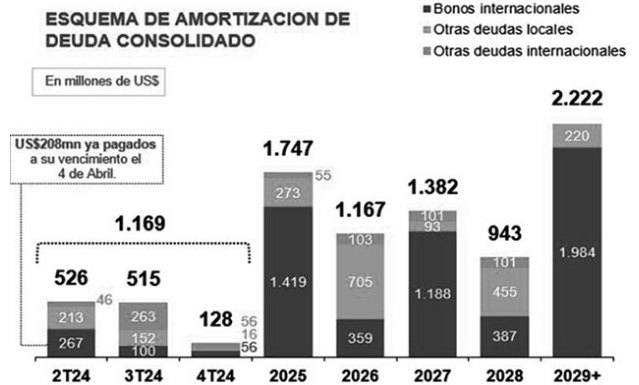
Las tasas de interés promedio de la deuda en AR\$ y US\$ se refieren a YPF de manera individual.

A 31 de marzo de 2024, la deuda neta consolidada de YPF ascendió a US\$7.200 millones, aumentando US\$397 millones t/t y US\$1.157 millones a/a. A pesar de una mayor deuda neta en comparación con el trimestre anterior, la Compañía logró mantener su ratio de apalancamiento neto en torno a 1,7x.

En términos de financiación, en enero de 2023 YPF emitió un bono garantizado con exportaciones por un valor nominal de US\$800 millones, con una tasa fija de 9,50% y vencimiento en julio de 2031, amortizable en 10 cuotas semestrales desde julio de 2026. Por otra parte, se lanzó una oferta de recompra en efectivo del Bono 2024 (US\$346 millones), que dio lugar al pago anticipado de alrededor del 40% de su valor en circulación, mientras que el monto remanente se pagó íntegramente a su vencimiento, el 4 de abril de 2024. A su vez, la Compañía pagó la última amortización del Bono Clase XIII (US\$43 millones) al vencimiento y refinanció facilidades de financiación de comercio exterior.

En cuanto a nuestro perfil de vencimientos, para los 9 meses restantes de 2024, YPF enfrenta vencimientos de deuda por US\$1.169 millones, principalmente concentrados en préstamos de corto plazo para financiación de comercio exterior por más de US\$400 millones, así como también amortizaciones de bonos internacionales.

El siguiente gráfico muestra el perfil de vencimientos del capital de la Compañía a marzo de 2024:



6. TABLAS

6.1 BALANCE GENERAL CONSOLIDADO

Balance General Consolidado	En US\$ millones	
Cifras no auditadas	2023-12-31	2024-03-31
<b>Activo No Corriente</b>		
Activos intangibles	367	377
Propiedades, planta y equipo	17.712	16.699
Activos por derecho de uso	631	614
Inversiones en asociadas y negocios conjuntos	1.676	1.834
Activos por impuesto diferido, netos	18	18
Otros créditos	158	177
Créditos por ventas	31	31
Inversiones en activos financieros	8	7
<b>Total del Activo No Corriente</b>	<b>20.601</b>	<b>19.757</b>
<b>Activo Corriente</b>		
Activos mantenidos para su disposición	0	1.858
Inventarios	1.683	1.574
Activos de contratos	10	17
Otros créditos	381	444
Créditos por ventas	973	1.400

Inversiones en activos financieros	264	290
Efectivo y equivalentes de efectivo	1.123	1.309
<b>Total del Activo Corriente</b>	<b>4.434</b>	<b>6.892</b>
<b>Total del Activo</b>	<b>25.035</b>	<b>26.649</b>
<b>Total Patrimonio Neto</b>	<b>9.051</b>	<b>9.967</b>
<b>Pasivo No Corriente</b>		
Provisiones	2.660	686
Pasivos por impuesto diferido, netos	1.242	1.066
Pasivos de contratos	34	33
Impuesto a las ganancias a pagar	4	4
Cargas fiscales	0	0
Remuneraciones y cargas sociales	0	0
Pasivos por arrendamientos	325	312
Préstamos	6.682	7.240
Otros pasivos	112	74
Cuentas por pagar	5	5
<b>Total del Pasivo No Corriente</b>	<b>11.064</b>	<b>9.420</b>
<b>Pasivo Corriente</b>		
Pasivos asociados con activos mantenidos para su disposición	0	2.039
Provisiones	181	207
Pasivos de contratos	69	54
Impuesto a las ganancias a pagar	31	45
Cargas fiscales	139	248
Remuneraciones y cargas sociales	210	175
Pasivos por arrendamientos	341	336
Préstamos	1.508	1.559
Otros pasivos	122	117
Cuentas por pagar	2.319	2.482
<b>Total del Pasivo Corriente</b>	<b>4.920</b>	<b>7.262</b>
<b>Total del Pasivo</b>	<b>15.984</b>	<b>16.682</b>
<b>Total del Pasivo y Patrimonio Neto</b>	<b>25.035</b>	<b>26.649</b>

Nota: Datos según Normas Internacionales de Información Financiera (NIIF).

## 6.2 ESTADO DE RESULTADOS CONSOLIDADO

Estado de Resultados	1T23	4T23	1T24	A/A Δ	T/T Δ
Cifras no auditadas, en US\$ millones					
Ingresos	4.238	4.194	4.310	1,7%	2,8%
Costos	(3.299)	(3.356)	(3.019)	-8,5%	-10,0%
<b>Resultado bruto</b>	<b>939</b>	<b>838</b>	<b>1.291</b>	<b>37,5%</b>	<b>54,1%</b>
Gastos de comercialización	(420)	(419)	(467)	11,2%	11,5%
Gastos de administración	(157)	(187)	(141)	-10,2%	-24,6%
Gastos de exploración	(18)	(19)	(23)	27,8%	21,1%
Deterioro de propiedades, planta y equipo y activos intangibles	-	(1.782)	-	N/A	N/A
Otros resultados operativos, netos	(9)	152	6	N/A	-96,1%
<b>Resultado operativo</b>	<b>335</b>	<b>(1.417)</b>	<b>666</b>	<b>98,8%</b>	<b>N/A</b>
Resultado por participación en asociadas y negocios conjuntos	89	(133)	129	44,9%	N/A
<b>Ingresos financieros</b>	<b>601</b>	<b>2.054</b>	<b>36</b>	<b>-94,0%</b>	<b>-98,2%</b>
<b>Costos financieros</b>	<b>(710)</b>	<b>(1.497)</b>	<b>(336)</b>	<b>-52,7%</b>	<b>-77,6%</b>
<b>Otros resultados financieros</b>	<b>111</b>	<b>(8)</b>	<b>41</b>	<b>-63,1%</b>	<b>N/A</b>
<b>Resultados financieros, netos</b>	<b>2</b>	<b>549</b>	<b>(259)</b>	<b>N/A</b>	<b>N/A</b>
<b>Resultado antes de impuesto a las ganancias</b>	<b>426</b>	<b>(1.001)</b>	<b>536</b>	<b>25,8%</b>	<b>N/A</b>
<b>Impuesto a las ganancias</b>	<b>(85)</b>	<b>(860)</b>	<b>121</b>	<b>N/A</b>	<b>N/A</b>
<b>Resultado neto del período</b>	<b>341</b>	<b>(1.861)</b>	<b>657</b>	<b>92,7%</b>	<b>N/A</b>
Resultado neto atribuible a accionistas de la controlante	341	(1.860)	649	90,3%	N/A
Resultado neto atribuible al interés no controlante	-	(1)	8	N/A	N/A
<b>Resultado neto por acción atribuible a los accionistas de la controlante (básico y diluido)</b>	<b>0,87</b>	<b>(4,75)</b>	<b>1,66</b>	<b>90,8%</b>	<b>N/A</b>

Nota: Datos según Normas Internacionales de Información Financiera (NIIF).

## 7. ACERCA DE YPF

YPF es la empresa energética más grande de Argentina, integrada en la cadena de valor del petróleo y el gas en su totalidad. Nuestros principales negocios son: (i) en el upstream, producimos aproximadamente el 35% y el 30% del crudo y gas natural del país, respectivamente; (ii) en el downstream, operamos 3 refinerías que representan aproximadamente el 50% de la capacidad de refinación de Argentina y lideramos las ventas locales de gasoil y nafta con una participación de mercado superior al 55%; y (iii) en gas y energía, Metrogas, nuestra subsidiaria, distribuye alrededor del 25% del gas natural del país, mientras que YPF Luz, nuestra filial, es la tercera empresa de generación eléctrica de Argentina. El Gobierno es el accionista mayoritario, con una participación del 51%, e YPF cotiza en NYSE y ByMA.

## 8. DISCLAIMER

Puede encontrar información adicional sobre YPF S.A., una sociedad anónima constituida de conformidad con las leyes de Argentina (la "Compañía" o "YPF") en la sección "Inversores" de la página web <https://ypf.com>.

El presente documento no constituye una oferta de venta ni una solicitud de oferta de compra de valores de la Compañía en ninguna jurisdicción. Los valores no pueden ser ofrecidos o vendidos en los Estados Unidos sin registro en la U.S. Securities Exchange Commission ("SEC"), la Comisión Nacional de Valores (CNV) o una exención de dichos registros.

La información contenida en este documento y su integridad no pueden considerarse fiables a ningún efecto. Cierta información contenida en este documento puede haber sido obtenida de fuentes publicadas, que pueden no haber sido verificadas o auditadas de forma independiente. Ni la Compañía ni ninguna de sus filiales (en el sentido de la Rule 405 de la Securities Act of 1933, "filiales"), miembros, consejeros, directores o empleados ni ninguna otra persona (las "Partes Relacionadas") ofrecen ni ofrecerán declaración o garantía alguna, expresa o implícita, en cuanto a la exactitud, integridad o imparcialidad de la información o las opiniones contenidas en este documento o cualquier otro material comentado verbalmente, y cualquier confianza que usted deposita en ellas será por su cuenta y riesgo. Las opiniones aquí vertidas se basan en información general recopilada en el momento de redactar el presente documento y están sujetas a cambios sin previo aviso. Además, ni la Compañía ni ninguna de sus Partes Relacionadas aceptan ni aceptarían responsabilidad alguna (ya sea directa o indirecta, contractual, extracontractual o de otro tipo) en relación con dicha información u opiniones o con cualquier otro asunto relacionado con este documento o su contenido o que surja de cualquier otro modo en relación con el mismo.

Este documento también puede incluir ciertas medidas financieras no NIIF (Normas Internacionales de Información Financiera) que no han sido objeto de una auditoría financiera por ningún período. La información y las opiniones contenidas en este documento se facilitan a la fecha del mismo y están sujetas a verificación, finalización y modificación sin previo aviso.

Este documento incluye "declaraciones prospectivas" relativas al futuro. Las palabras como " Cree", "piensa", "prevé", "espera", "anticipa", "pretende", "debería", "busca", "estima", "futuro" o expresiones similares se incluyen con la intención de identificar declaraciones sobre el futuro. Para evitar cualquier duda, cualquier proyección, orientación o estimación similar sobre el futuro o los resultados, el rendimiento o los logros futuros es una declaración prospectiva. Aunque nuestros directivos consideran que las suposiciones y estimaciones en las que se basan las declaraciones prospectivas son razonables y se basan en la mejor información disponible en la actualidad, dichas declaraciones prospectivas se basan en suposiciones que están inherentemente sujetas a incertidumbres y contingencias significativas, muchas de las cuales escapan a nuestro control.

Las declaraciones prospectivas se refieren únicamente a la fecha en que se realizaron, y no asumimos ninguna obligación de publicar ninguna actualización o revisión de las declaraciones prospectivas contenidas en este documento debido a nueva información, acontecimientos futuros u otros factores. A la luz de estas limitaciones, no debe depositarse una confianza indebida en las declaraciones prospectivas contenidas en este documento. Puede encontrarse más información sobre los riesgos e incertidumbres asociados a estas previsiones y al negocio de YPF en la información pública de YPF registrada en EDGAR (<https://www.sec.gov>) o en la página web de la Comisión Nacional de Valores de Argentina (<https://www.argentina.gob.ar/val>).

No debe tomarse ninguna declaración relativa a tendencias o actividades pasadas como una representación de que las tendencias o actividades continuarán en el futuro. Por consiguiente, no debe depositarse una confianza indebida en estas afirmaciones. Este documento no pretende constituir ni debe interpretarse como asesoramiento en materia de inversión.

La información aquí contenida se ha elaborado para ayudar a las partes interesadas a realizar sus propias evaluaciones de YPF.

**Nota de la Bolsa:** La información precedentemente transcripta ingresó el 10.05.24 a las 10:55 hs.

## DON MARIO S.G.R.

Buenos Aires, 10 de mayo del 2024

Sres.

Bolsas y Mercados Argentinos S.A.

Referencia: Notificación de regularización del índice de solvencia

De nuestra mayor consideración:

Por medio de la presente, en mi carácter de presidente de Don Mario SGR, dada la nota NO- 2024-44824854-APN-DRSGR#MEC recibida el jueves 2 de mayo de 2024, la cual indica que el Índice de solvencia se encuentra dentro del límite previsto en el inciso 2.1 del Artículo 24 del Anexo de la Resolución N° 21/2021 y sus modificatorias, que establece: "Índice de Solvencia. El cociente entre el Saldo Neto de Garantías Vigentes y el Fondo de Riesgo Disponible, no podrá ser superior a CUATRO (4)". En virtud de ello, Don Mario SGR se encuentra autorizada para otorgar nuevas garantías y realizar retiros de aportes del fondo de riesgo.

Asimismo, adjuntamos al presente la nota de SEPYME con fecha 02/05/2024 informando lo mencionado anteriormente.

Sin otro particular, saludo atentamente.

**DON MARIO S.G.R.**

**Marcos Lopez Naguil**  
Presidente

**Nota de la Bolsa:** La información precedentemente transcripta ingresó el 10.05.24 a las 12:24 hs.

**DON MARIO S.G.R.**

**REPUBLICA ARGENTINA – PODER EJECUTIVO NACIONAL**  
**AÑO DE LA DEFENSA DE LA VIDA, LA LIBERTAD Y LA PROPIEDAD**  
**Nota**

**Número:** NO-2024-44824854-APN-DRSGR#MEC

**CIUDAD DE BUENOS AIRES**  
**Jueves 2 de Mayo de 2024**

**Referencia:** DON MARIO S.G.R. - NOTIFICACION REGULARIZACION DE INDICE DE SOLVENCIA

**A:** Sr. Lopez Naguil Marcos (DON MARIO S.G.R.),

**Con Copia A:** Oscar Maximiliano Vega (DRSGR#MEC), Leonardo Javier Giles (DRSGR#MEC),

**De mi mayor consideración:**

**Al Sr. Presidente**

**DON MARIO S.G.R.**

**Sr. Lopez Naguil Marcos**  
**S/D**

Por medio de la presente, y en el marco de las facultades derivadas de la

Ley N° 24.467 y sus modificatorias, el Decreto N° 699/2018, y la Resolución N° 21/2021 de la SECRETARÍA DE LA PEQUEÑA Y MEDIANA EMPRESA Y LOS EMPRENDEDORES del MINISTERIO DE DESARROLLO PRODUCTIVO y sus modificatorias, se notifica a Uds. que, en virtud de la información declarada mediante EX-2024-43101690--APN-DRSGR#MEC, DON MARIO S.G.R. ha readecuado el índice de Solvencia establecido en el Inciso 2.1 del Artículo 24 del Anexo de la Resolución N° 21 de fecha 15 de abril de 2021 de la SECRETARÍA DE LA PEQUEÑA Y MEDIANA EMPRESA Y LOS EMPRENDEDORES del MINISTERIO DE DESARROLLO PRODUCTIVO y sus modificatorias (en adelante, la "Resolución N° 21/2021 y sus modificatorias").

Es oportuno mencionar que con fecha 12 de enero de 2024, mediante NO-2024-04457756-APN-DRSGR#MEC, la Dirección del Régimen de Sociedades de Garantía Recíproca notificó a DON MARIO S.G.R. que resultaban aplicables a dicha SGR los incisos 2.2. y 2.3 del Artículo 24 del Anexo de la Resolución N° 21/2021 y sus modificatorias, que disponen: "2.2. No podrán efectuarse retiros de aportes, cuando de dichos retiros se derivara el incumplimiento del criterio de solvencia mínimo establecido en el apartado 2.1.

2.3. La SGR que se encuentre operando fuera de los límites parámetros establecidos, no podrá otorgar nuevas garantías hasta tanto no regularice el índice de Solvencia, y que el mismo sea verificado por la Autoridad de Aplicación."

Al respecto, se le informa que, sobre la base de la información brindada por esta Sociedad de Garantía Recíproca, la Dirección ha procedido a calcular el índice de Solvencia de dicha SGR, llegando a la conclusión que el índice se encuentra dentro del límite previsto en el inciso 2.1 del Artículo 24 del Anexo de la Resolución N° 21/2021 y sus modificatorias, que establece: "Índice de Solvencia. El cociente entre el Saldo Neto de Garantías Vigentes y el Fondo de Riesgo Disponible, no podrá ser superior a CUATRO (4)".

En virtud de ello, se informa que DON MARIO S.G.R. se encuentra autorizada para otorgar nuevas garantías y realizar retiros de aportes del fondo de riesgo.

Queda Ud. notificado.

Sin otro particular saluda atte.

**Pilar VÁZQUEZ**

Directora

Dirección del Régimen de Sociedades de Garantía Recíproca  
Secretaría de Industria y Comercio

**Nota de la Bolsa:** La información precedentemente transcrita ingresó el 10.05.24 a las 12:24 hs.

**POLLEDO S.A.I.C. Y F.**

Buenos Aires, 25 de Abril de 2024

Señores  
BOLSA DE COMERCIO DE BUENOS AIRES  
Sarmiento 299 - primer piso  
1353 Buenos Aires

Obj. Declaración en cumplimiento de las Normas de la Comisión Nacional de Valores.

De mi consideración:

El abajo firmante, Director de "POLLEDO S.A.I.C. y F." electo por Asamblea General Ordinaria y Extraordinaria de fecha 25 de abril de 2024, y Acta de Directorio de distribución de cargos con fecha 25 de abril de 2024, en cumplimiento de lo dispuesto por el Capítulo III Sección III Artículo 11 de las Normas de la Comisión Nacional de Valores, informo mi condición de independiente.

Sin otro particular, hago propicia la oportunidad para saludar a Uds. muy atentamente.

**Lisandro Adrián Peralta**

Buenos Aires, 25 de Abril de 2024

Señores  
BOLSA DE COMERCIO DE BUENOS AIRES  
Sarmiento 299 - primer piso  
1353 Buenos Aires

Obj. Declaración en cumplimiento de las Normas de la Comisión Nacional de Valores.

De mi consideración:

El abajo firmante, Director de "POLLEDO S.A.I.C. y F." electo por Asamblea General Ordinaria y Extraordinaria de fecha 25 de abril de 2024, y Acta de Directorio de distribución de cargos con fecha 25 de abril de 2024, en cumplimiento de lo dispuesto por el Capítulo III Sección III Artículo 11 de las Normas de la Comisión Nacional de Valores, informo mi condición de no independiente.

Sin otro particular, hago propicia la oportunidad para saludar a Uds. muy atentamente.

**Gabriel Alberto Balbo**

Buenos Aires, 25 de Abril de 2024

Señores  
BOLSA DE COMERCIO DE BUENOS AIRES  
Sarmiento 299 - primer piso  
1353 Buenos Aires

Obj. Declaración en cumplimiento de las Normas de la Comisión Nacional de Valores.

De mi consideración:

El abajo firmante, Director de "POLLEDO S.A.I.C. y F." electo por Asamblea General Ordinaria y Extraordinaria de fecha 25 de abril de 2024, y Acta de Directorio de distribución de cargos con fecha 25 de abril de 2024, en cumplimiento de lo dispuesto por el Capítulo III Sección III Artículo 11 de las Normas de la Comisión Nacional de Valores, informo mi condición de no independiente.

Sin otro particular, hago propicia la oportunidad para saludar a Uds. muy atentamente.

**Héctor Armando Domeniconi**

Buenos Aires, 25 de Abril de 2024

Señores  
BOLSA DE COMERCIO DE BUENOS AIRES  
Sarmiento 299 - primer piso

1353 Buenos Aires

Buenos Aires, 25 de abril de 2024

Obj. Declaración en cumplimiento de las Normas de la Comisión Nacional de Valores.

De mi consideración:

El abajo firmante, Director de "POLLEDO S.A.I.C. y F." electo por Asamblea General Ordinaria y Extraordinaria de fecha 25 de abril de 2023 y Acta de Directorio de distribución de cargos de la misma fecha, en cumplimiento de lo dispuesto por el Capítulo III Sección III Artículo 11 de las Normas de la Comisión Nacional de Valores, informo mi condición de no independiente.

Sin otro particular, hago propicia la oportunidad para saludar a Uds. muy atentamente.

**Ricardo Alberto Edelstein**

Buenos Aires, 25 de Abril de 2024

Señores  
BOLSA DE COMERCIO DE BUENOS AIRES  
Sarmiento 299 - primer piso  
1353 Buenos Aires

Obj. Declaración en cumplimiento de las Normas de la Comisión Nacional de Valores.

De mi consideración:

El abajo firmante, Director de "POLLEDO S.A.I.C. y F." electo por Asamblea General Ordinaria y Extraordinaria de fecha 25 de abril de 2023, y Acta de Directorio de distribución de cargos de la misma fecha, en cumplimiento de lo dispuesto por el Capítulo III Sección III Artículo 11 de las Normas de la Comisión Nacional de Valores, informo mi condición de independiente.

Sin otro particular, hago propicia la oportunidad para saludar a Uds. muy atentamente.

**Gustavo José Stafforini**

Buenos Aires, 29 de Abril de 2024

Señores  
BOLSA DE COMERCIO DE BUENOS AIRES  
Sarmiento 299 - primer piso  
1353 Buenos Aires

Obj. Declaración en cumplimiento de las Normas de la Comisión Nacional de Valores.

De mi consideración:

El abajo firmante, Director de "POLLEDO S.A.I.C. y F." electo por Asamblea General Ordinaria y Extraordinaria de fecha 25 de abril de 2024 y Acta de Directorio de distribución de cargos de la misma fecha, en cumplimiento de lo dispuesto por el Capítulo III Sección III Artículo 11 de las Normas de la Comisión Nacional de Valores, informo mi condición de no independiente.

Sin otro particular, hago propicia la oportunidad para saludar a Uds. muy atentamente.

**Alberto Esteban Verra**

Señores  
BOLSA DE COMERCIO DE BUENOS AIRES  
Sarmiento 299 - primer piso  
1353 Buenos Aires

Obj. Declaración de Independencia

De mi consideración:

La abajo firmante, integrante de la Comisión Fiscalizadora de POLLEDO S.A.I.C. y F. electos por Asamblea General Ordinaria y Extraordinaria de fecha 25 de abril de 2024, manifiestan en cumplimiento a lo previsto por las Normas de la Comisión Nacional de Valores, que siendo Contadora Pública, reviste la condición de independiente de acuerdo a lo normado por la Resolución Técnica N° 15 de la Federación Argentina de Consejos Profesionales de Ciencias Económicas y que la señora Claudia Gabriela Mattii es integrante de la firma Mencarini & Tarsitano S.R.L., firma que mantiene relaciones profesionales con la Sociedad, con la controlante y con empresas vinculadas, percibiendo honorarios de la firma a la que pertenece.

Sin otro particular, hago propicia la oportunidad para saludar a Uds. muy atentamente.

**Cra. Claudia Gabriela Mattii**

Buenos Aires, 25 de abril de 2024

Señores  
BOLSA DE COMERCIO DE BUENOS AIRES  
Sarmiento 299 - primer piso  
1353 Buenos Aires

Obj. Declaración en cumplimiento de las Normas de la Comisión Nacional de Valores.

De mi consideración:

Martín Alberto Mencarini, Síndico de "POLLEDO S.A.I.C. y F." electo por Asamblea General Ordinaria y Extraordinaria de fecha 25 de abril de 2024 en cumplimiento de las Normas de la Comisión Nacional de Valores, manifiesto mi condición de profesional independiente, y que siendo integrante del Estudio Mencarini Abogados Sociedad Civil, mantengo relaciones profesionales con empresas vinculadas, percibiendo honorarios de las mismas.

**Dr. Martín Alberto Mencarini**

Buenos Aires, 25 de abril de 2024

Señores  
BOLSA DE COMERCIO DE BUENOS AIRES  
Sarmiento 299 primer piso  
1353 Buenos Aires

Obj. Declaración de Independencia

De mi consideración:

La abajo firmante, integrante de la Comisión Fiscalizadora de "POLLEDO S.A.I.C. y F." electa por Asamblea General Ordinaria y Extraordinaria de fecha 25 de abril de 2024, manifiestan en cumplimiento a lo previsto por las Normas de la Comisión Nacional de Valores, que siendo Contadora Pública, reviste la condición de independiente de acuerdo a lo normado por la Resolución Técnica N° 15 de la Federación Argentina de Consejos

Profesionales de Ciencias Económicas; y que la Sra. Silvia Mabel Parise es integrante de la firma Mencarini & Tarsitano S.R.L. FIRMA QUE MANTIENE relaciones profesionales con la Sociedad, con la controlante y con empresas vinculadas, percibiendo honorarios de las mismas.

Sin otro particular, hago propicia la oportunidad para saludar a Uds. muy atentamente.

**Cra. Silvia Mabel Parise**

Buenos Aires, 25 de abril de 2024

Señores  
BOLSA DE COMERCIO DE BUENOS AIRES  
Sarmiento 299 - primer piso  
1353 Buenos Aires

Obj. Declaración de Independencia

De mi consideración:

El abajo firmante, integrante de la Comisión Fiscalizadora de "POLLEDO S.A.I.C. y F." electo por Asamblea General Ordinaria y Extraordinaria de fecha 25 de abril de 2024, manifiesta en cumplimiento a lo previsto por las Normas de la Comisión Nacional de Valores, que siendo Contador Público, reviste la condición de independiente de acuerdo a lo normado por la Resolución Técnica N° 15 de la Federación Argentina de Consejos Profesionales de Ciencias Económicas; y que el señor Carlos Francisco Tarsitano es integrante de las firmas Mencarini, Tarsitano y Asociados y Mencarini & Tarsitano S.R.L.; manteniendo relaciones profesionales con la Sociedad, con la controlante y con empresas vinculadas, percibiendo honorarios de las mismas.

Sin otro particular, hago propicia la oportunidad para saludar a Uds. muy atentamente.

**Cr. Carlos Francisco Tarsitano**

Buenos Aires, 25 de abril de 2024

Señores  
BOLSA DE COMERCIO DE BUENOS AIRES  
Sarmiento 299 - primer piso  
1353 Buenos Aires

Obj. Declaración de Independencia

De mi consideración:

El abajo firmante, integrante de la Comisión Fiscalizadora de "POLLEDO S.A.I.C. y F." electo por Asamblea General Ordinaria y Extraordinaria de fecha 25 de abril de 2024, manifiestan en cumplimiento a lo previsto por las Normas de la Comisión Nacional de Valores, que siendo Contador Público, reviste la condición de independiente de acuerdo a lo normado por la Resolución Técnica N° 15 de la Federación Argentina de Consejos Profesionales de Ciencias Económicas; y que el señor Jorge Alberto Mencarini es integrante de las firmas Mencarini, Tarsitano y Asociados y Mencarini & Tarsitano S.R.L.; manteniendo relaciones profesionales con la Sociedad, con la controlante y con empresas vinculadas, percibiendo honorarios de las mismas.

Sin otro particular, hago propicia la oportunidad para saludar a Uds. muy atentamente.

**Cr. Jorge Alberto Mencarini**

Buenos Aires, 25 de abril de 2024

Señores  
BOLSA DE COMERCIO DE BUENOS AIRES  
Sarmiento 299 - primer piso  
1353 Buenos Aires

Obj. Declaración en cumplimiento de las Normas de la Comisión Nacional de Valores.

De mi consideración:

Federico Alberto Mencarini, Síndico de "POLLEDO S.A.I.C. y F." electo por Asamblea General Ordinaria y Extraordinaria de fecha 25 de abril de 2024, en cumplimiento de las Normas de la Comisión Nacional de Valores, manifiesto mi condición de profesional independiente, y que siendo integrante del Estudio Mencarini Abogados Sociedad Civil, mantengo relaciones profesionales con empresas vinculadas, percibiendo honorarios de las mismas.

**Dr. Federico Alberto Mencarini**

**Nota de la Bolsa:** La información precedentemente transcrita ingresó el 10.05.24 a las 12:36 hs.

**MOLINOS RIO DE LA PLATA S.A.**

**INFORMACIÓN RELATIVA A LA SITUACIÓN DE INDEPENDENCIA O NO INDEPENDENCIA COMO INTEGRANTE DEL DIRECTORIO**

Nombre y Apellido: **AMANCIO HIPÓLITO ONETO**

Documento de Identidad: **D.N.I. 13.782.721**

Profesión: **CONTADOR PÚBLICO**

Miembro del Directorio: **DIRECTOR TITULAR**

Elegido por: **ASAMBLEA 25/04/2024**

Sociedad: **MOLINOS RÍO DE LA PLATA S.A.**

En cumplimiento con lo establecido en el artículo 4°, Sección III, Capítulo I, Título XII de las Normas de la Comisión Nacional de Valores (Resolución General N° 622/13)-, informo mi condición de **NO INDEPENDIENTE**.

Para ser presentado ante la Comisión Nacional de Valores, suscribo el presente en la Ciudad de Buenos Aires, en el mes de abril de 2024.

Firma del declarante

**Nota de la Bolsa:** La información precedentemente transcrita ingresó el 10.05.24 a las 13:10 hs.

**MOLINOS RIO DE LA PLATA S.A.**

**INFORMACION RELATIVA A LA SITUACION DE INDEPENDENCIA O NO INDEPENDENCIA COMO INTEGRANTE DE LA COMISIÓN FISCALIZADORA**

Nombre y Apellido: **MATIAS DI IORIO**

Documento de Identidad: **DNI N° 18.155.261**

Profesión: **ABOGADO**

Miembro de la Comisión Fiscalizadora: **SÍNDICO SUPLENTE**

Elegido por: **ASAMBLEA 25/04/2024**

Sociedad: **MOLINOS RIO DE LA PLATA S.A.**

En cumplimiento con lo establecido en el artículo 4°, Sección III, Capítulo I, Título XII de las Normas de la Comisión Nacional de Valores (Resolución General N° 622/13), informo mi condición de **INDEPENDIENTE**.

Informo percibir honorarios de sociedades controladas por la Emisora o bajo control común con la misma en virtud de mi cargo como síndico en las mismas.

Para ser presentado ante la Comisión Nacional de Valores, suscribo el presente en la Ciudad de Buenos Aires, en abril de 2024.

Firma del declarante

**Nota de la Bolsa:** La información precedentemente transcrita ingresó el 10.05.24 a las 13:10 hs.

**MOLINOS RIO DE LA PLATA S.A.**

**INFORMACION RELATIVA A LA SITUACION DE INDEPENDENCIA O NO INDEPENDENCIA COMO INTEGRANTE DE LA COMISIÓN FISCALIZADORA**

Nombre y Apellido: **PABLO RÓMULO DI IORIO**

Documento de Identidad: **DNI N° 18.414.650**

Profesión: **ABOGADO**

Miembro de la Comisión Fiscalizadora: **SÍNDICO TITULAR**

Elegido por: **ASAMBLEA 25/04/2024**

Sociedad: **MOLINOS RIO DE LA PLATA S.A.**

En cumplimiento con lo establecido en el artículo 4°, Sección III, Capítulo I, Título XII de las Normas de la Comisión Nacional de Valores (Resolución General N° 622/13), informo mi condición de **INDEPENDIENTE**.

Para ser presentado ante la Comisión Nacional de Valores, suscribo el presente en la Ciudad de Buenos Aires, en abril de 2024.

Firma del declarante

**Nota de la Bolsa:** La información precedentemente transcrita ingresó el 10.05.24 a las 13:10 hs.

**MOLINOS RIO DE LA PLATA S.A.**

**INFORMACIÓN RELATIVA A LA SITUACIÓN DE INDEPENDENCIA O NO INDEPENDENCIA COMO INTEGRANTE DEL DIRECTORIO**

Nombre y Apellido: **GUSTAVO HECTOR ABELENDA**

Documento de Identidad: **D.N.I. 14.575.518**

Profesión: **CONTADOR PÚBLICO**

Miembro del Directorio: **DIRECTOR TITULAR**

Elegido por: **ASAMBLEA 25/04/2024**

Sociedad: **MOLINOS RÍO DE LA PLATA S.A.**

En cumplimiento con lo establecido en el artículo 4°, Sección III, Capítulo I, Título XII de las Normas de la Comisión Nacional de Valores (Resolución General N° 622/13)-, informo mi condición de **INDEPENDIENTE**.

Para ser presentado ante la Comisión Nacional de Valores, suscribo el presente en la Ciudad de Buenos Aires, en el mes de abril de 2024.

Firma del declarante

**Nota de la Bolsa:** La información precedentemente transcrita ingresó el 10.05.24 a las 13:10 hs.

**MOLINOS RIO DE LA PLATA S.A.**

**INFORMACION RELATIVA A LA SITUACION DE INDEPENDENCIA O NO INDEPENDENCIA COMO INTEGRANTE DE LA COMISIÓN FISCALIZADORA**

Nombre y Apellido: **AGUSTÍN PEDRO ALLENDE**

Documento de Identidad: **DNI 18.122.865**

Profesión: **ABOGADO**

Miembro de la Comisión Fiscalizadora: **SÍNDICO TITULAR**

Elegido por: **ASAMBLEA 25/04/2024**

Sociedad: **MOLINOS RIO DE LA PLATA S.A.**

En cumplimiento con lo establecido en el artículo 4°, Sección III, Capítulo I, Título XII de las Normas de la Comisión Nacional de Valores (Resolución General N° 622/13), informo mi condición de **INDEPENDIENTE**.

Para ser presentado ante la Comisión Nacional de Valores, suscribo el presente en la Ciudad de Buenos Aires, en el mes de abril de 2024.

Firma del declarante

**Nota de la Bolsa:** La información precedentemente transcrita ingresó el 10.05.24 a las 13:10 hs.

**MOLINOS RIO DE LA PLATA S.A.**

**INFORMACION RELATIVA A LA SITUACION DE INDEPENDENCIA O NO INDEPENDENCIA COMO INTEGRANTE DE LA COMISIÓN FISCALIZADORA**

Nombre y Apellido: **MARIA EUGENIA VILHENA**

Documento de Identidad: **D.N.I. 24.560.990**

Profesión: **ABOGADA**

Miembro de la Comisión Fiscalizadora: **SÍNDICO SUPLENTE**

Elegido por: **ASAMBLEA 25/04/2024**

Sociedad: **MOLINOS RIO DE LA PLATA S.A.**

En cumplimiento con lo establecido en el artículo 4°, Sección III, Capítulo I, Título XII de las Normas de la Comisión Nacional de Valores (Resolución General N° 622/13), informo mi condición de **INDEPENDIENTE**.

Para ser presentado ante la Comisión Nacional de Valores, suscribo el presente en la Ciudad de Buenos Aires, en abril de 2024.

Firma del declarante

**Nota de la Bolsa:** La información precedentemente transcrita ingresó el 10.05.24 a las 13:10 hs.

---

**MOLINOS RIO DE LA PLATA S.A.**

**INFORMACIÓN RELATIVA A LA SITUACIÓN DE INDEPENDENCIA O NO INDEPENDENCIA COMO INTEGRANTE DEL DIRECTORIO**

Nombre y Apellido: **SERGIO DANIEL REDA**

Documento de Identidad: **D.N.I. 21.708.871**

Profesión: **INGENIERO INDUSTRIAL**

Miembro del Directorio: **DIRECTOR SUPLENTE**

Elegido por: **ASAMBLEA 25/04/2024**

Sociedad: **MOLINOS RÍO DE LA PLATA S.A.**

En cumplimiento con lo establecido en el artículo 4°, Sección III, Capítulo I, Título XII de las Normas de la Comisión Nacional de Valores (Resolución General N° 622/13)-, informo mi condición de **NO INDEPENDIENTE**.

Para ser presentado ante la Comisión Nacional de Valores, suscribo el presente en la Ciudad de Buenos Aires, en el mes de abril de 2024.

Firma del declarante

**Nota de la Bolsa:** La información precedentemente transcrita ingresó el 10.05.24 a las 13:10 hs.

---

**MOLINOS RIO DE LA PLATA S.A.**

**INFORMACION RELATIVA A LA SITUACION DE INDEPENDENCIA O NO INDEPENDENCIA COMO INTEGRANTE DE LA COMISIÓN FISCALIZADORA**

Nombre y Apellido: **ERNESTO JUAN CASSANI**

Documento de Identidad: **D.N.I. N° 10.691.242**

Profesión: **CONTADOR PÚBLICO**

Miembro de la Comisión Fiscalizadora: **SÍNDICO TITULAR**

Elegido por: **ASAMBLEA 25/04/2024**

Sociedad: **MOLINOS RIO DE LA PLATA S.A.**

En cumplimiento con lo establecido en el artículo 4°, Sección III, Capítulo I, Título XII de las Normas de la Comisión Nacional de Valores (Resolución General N° 622/13), informo mi condición de **INDEPENDIENTE**, de acuerdo a lo normado por la Resolución Técnica N° 15 de la Federación Argentina de Consejos Profesionales de Ciencias Económicas.

Asimismo informo que a partir del 1 de julio de 2013 soy socio retirado del Estudio Pistrelli, Henry Martin y Asociados, quien presta servicios de auditoría externa a la emisora y sus sociedades controladas.

Para ser presentado ante la Comisión Nacional de Valores, suscribo el presente en la Ciudad de Buenos Aires, en abril de 2024.

Firma del declarante

**Nota de la Bolsa:** La información precedentemente transcrita ingresó el 10.05.24 a las 13:10 hs.

---

**MOLINOS RIO DE LA PLATA S.A.**

**INFORMACIÓN RELATIVA A LA SITUACIÓN DE INDEPENDENCIA O NO INDEPENDENCIA COMO INTEGRANTE DEL DIRECTORIO**

Nombre y Apellido: **AGUSTIN MARÍA LLANOS**

Documento de Identidad: **D.N.I. 23.657.715**

Profesión: **LIC. EN ECONOMÍA**

Miembro del Directorio: **DIRECTOR TITULAR**

Elegido por: **ASAMBLEA 25/04/2024**

Sociedad: **MOLINOS RÍO DE LA PLATA S.A.**

En cumplimiento con lo establecido en el artículo 4°, Sección III, Capítulo I, Título XII de las Normas de la Comisión Nacional de Valores (Resolución General N° 622/13)-, informo mi condición de **NO INDEPENDIENTE**.

Para ser presentado ante la Comisión Nacional de Valores, suscribo el presente en la Ciudad de Buenos Aires, en el mes de abril de 2024.

Firma del declarante

**Nota de la Bolsa:** La información precedentemente transcrita ingresó el 10.05.24 a las 13:10 hs.

---

**MOLINOS RIO DE LA PLATA S.A.**

**INFORMACION RELATIVA A LA SITUACION DE INDEPENDENCIA O NO INDEPENDENCIA COMO INTEGRANTE DE LA COMISIÓN FISCALIZADORA**

Nombre y Apellido: **PEDRO JORGE DONATO**

Documento de Identidad: **D.N.I. 12.497.875**

Profesión: **CONTADOR PÚBLICO**

Miembro de la Comisión Fiscalizadora: **SÍNDICO SUPLENTE**

Elegido por: **ASAMBLEA 25/04/2024**

Sociedad: **MOLINOS RIO DE LA PLATA S.A.**

En cumplimiento con lo establecido en el artículo 4º, Sección III, Capítulo I, Título XII de las Normas de la Comisión Nacional de Valores (Resolución General N° 622/13), informo mi condición de **INDEPENDIENTE**, de acuerdo a lo normado por la Resolución Técnica N° 15 de la Federación Argentina de Consejos Profesionales de Ciencias Económicas.

Informo percibir honorarios de sociedades controladas por la Emisora o bajo control común con la misma en virtud de mi cargo como síndico en las mismas.

Asimismo informo haber sido miembro del Estudio Pistrelli, Henry Martin y Asociados, quien presta servicios de auditoría externa a la emisora y sus sociedades controladas.

Para ser presentado ante la Comisión Nacional de Valores, suscribo el presente en la Ciudad de Buenos Aires, en abril de 2024.

Firma del declarante

**Nota de la Bolsa:** La información precedentemente transcrita ingresó el 10.05.24 a las 13:10 hs.

## TRANSPORTADORA DE GAS DEL NORTE S.A.

Ciudad Autónoma de Buenos Aires, 09 de mayo de 2024

### TRANSPORTADORA DE GAS DEL NORTE S.A

(en adelante la "Compañía", la "Sociedad" o "TGN") anuncia los RESULTADOS DEL PERIODO DE TRES MESES FINALIZADO EL 31 DE MARZO DE 2024.

#### INFORMACIÓN DE LA ACCIÓN:

Capitalización bursátil al 27.03.2024:

AR\$ 930.154,6 millones



#### Acciones emitidas:

Clase A: 179,3 millones

Clase B: 172,2 millones

Clase C: 87,9 millones

**Total: 439,4 millones**

Para más información:

[www.tgn.com.ar](http://www.tgn.com.ar)  
[www.cnv.gov.ar](http://www.cnv.gov.ar)  
[inversores@tgn.com.ar](mailto:inversores@tgn.com.ar)

Tel: (54 11) 4008 2000

#### Principales indicadores del período de tres meses finalizado el 31 de marzo de 2024:

- La Pérdida del período ascendió a la suma de AR\$ 32.252,2 millones (AR\$ -73,4048 por acción) lo cual se compara con una ganancia de AR\$ 42.422,0 millones (AR\$ 96,5511 por acción) del mismo período de 2023, principalmente explicado por una menor ganancia en otros ingresos y un mayor resultado negativo por posición monetaria, parcialmente compensado por un menor cargo de impuesto a las ganancias diferido.
- Las Ventas del período ascendieron a la suma de AR\$ 27.475,9 millones representando una reducción del 29,5% en comparación con el mismo período de 2023 donde alcanzaron un total de AR\$ 38.957,2 millones. Dicha disminución responde principalmente al efecto neto entre la aceleración de la inflación y el incremento tarifario del 95% que recibió la sociedad en abril 2023.
- El EBITDA<sup>1</sup> del período alcanzó la suma de AR\$ -1.940,0 millones lo cual representa un descenso del 129,1% en comparación con similar período del año 2022 que mostro un EBITDA de AR\$ 6.669,0 millones. Dicha variación, se explica principalmente por menores ventas, lo cual se vio parcialmente compensado por menores gastos de administración.

#### 1- Contexto económico actual:

La Sociedad opera en un contexto económico complejo, cuyas variables principales han tenido una fuerte volatilidad.

Los principales indicadores macroeconómicos de Argentina son:

- La caída del Producto Bruto Interno en 2023 fue del 1,6%.
- La inflación acumulada entre el 1° de enero y el 31 de marzo de 2024 alcanzó el 51,62% y la inflación interanual a marzo de 2024 llegó al 287,87%, de acuerdo con el Índice de Precios al Consumidor publicado por el Instituto Nacional de Estadística y Censos.
- Entre el 1° de enero y el 31 de marzo de 2024, el peso se depreció un 6,13% frente al dólar estadounidense, de acuerdo con el tipo de cambio publicado por el Banco de la Nación Argentina ("BNA").

Durante el año 2023, el Banco Central de la República Argentina ("BCRA") impuso mayores restricciones cambiarias, las cuales afectan también el valor de la moneda extranjera en mercados alternativos existentes para ciertas transacciones cambiarias restringidas en el mercado oficial. Estas medidas tendientes a restringir el acceso al mercado cambiario a fin de contener la demanda de dólares implican la solicitud de autorización previa al BCRA para ciertas transacciones. Dichas restricciones cambiarias, podrían afectar la capacidad de la Sociedad para acceder al Mercado Único y Libre de Cambios para adquirir las divisas necesarias para hacer frente a sus obligaciones comerciales.

El 10 de diciembre de 2023 asumió un nuevo gobierno en la República Argentina, que ha planteado entre sus objetivos instaurar un nuevo régimen económico en el país, para lo cual se propone llevar adelante una amplia reforma de leyes y regulaciones, avanzando con una profunda desregulación de la economía y con reformas estructurales que liberen las restricciones para invertir y operar en el país.

Entre sus primeras medidas, el nuevo gobierno publicó el Decreto de Necesidad y Urgencia N° 70/2023 ("DNU") donde se anulan y/o modifican alrededor de trescientas leyes, introduciéndose reformas en el mercado de trabajo, el código aduanero y en el status de las empresas públicas, entre otras. El DNU debe ser tratado y ratificado por al menos una de las cámaras del Congreso de la Nación, habiendo sido rechazado en el Senado y encontrándose pendiente su tratamiento en la Cámara de Diputados, no obstante lo cual, sus disposiciones se encuentran parcialmente vigentes desde el 29 de diciembre de 2023, considerando una serie de acciones judiciales que han concedido la suspensión de ciertas modificaciones.

El contexto de volatilidad e incertidumbre económica continúa a la fecha de emisión de los presentes estados financieros. La Dirección de la Sociedad monitorea permanentemente la evolución de las variables que afectan el negocio para definir su curso de acción e identificar los potenciales impactos sobre su situación patrimonial y financiera. Los presentes estados financieros deben ser leídos a la luz de estas circunstancias.

#### 2- Ventas del período de tres meses finalizado el 31 de marzo de 2024:

La disminución de las ventas ajustadas por inflación de AR\$ 11.481,2 millones entre los períodos de tres meses finalizados el 31 de marzo de 2024 y 2023 se explica por las siguientes causas:

- AR\$ 8.176,0 millones de mayores ingresos a causa del mayor tipo de cambio en transporte con destino exportación y otros ingresos;
- AR\$ 19.428,5 millones de menores ingresos debido al efecto combinado de la inflación y el congelamiento tarifario vigente desde abril de 2023; y
- AR\$ 228,7 millones de menores ingresos en los servicios de "Operación y mantenimiento de gasoductos y otros servicios".

Al 31 de marzo de 2024, el 88,1% de los ingresos de la Compañía provienen del servicio de transporte de gas (negocio regulado) siendo el 11,9% restante servicios de operación y mantenimiento de gasoductos y otros (negocio no regulado). Al 31 de marzo de 2023 los ingresos provenientes del negocio regulado representaban 91,0% mientras que el negocio no regulado alcanzaba el 9,0% del total.

#### 3- Acuerdo Transitorio 2024:

El 18 de diciembre de 2023 el PEN dictó el Decreto de Necesidad y Urgencia N° 55/23 mediante el cual, entre otros, (i) determina el inicio de la RTI conforme el artículo 42 de la Ley del Gas y establece que la entrada en vigencia de los cuadros tarifarios resultantes no podrá exceder del 31 de diciembre de 2024, (ii) dispone la intervención del ENARGAS a partir del 1° de enero de 2024 y hasta la designación de los miembros del Directorio que resulten de un proceso de selección y, (iii) determina que el interventor del ENARGAS, en el ejercicio de su cargo, tendrá las facultades de gobierno y administración de dicho ente según lo establecido en la Ley del Gas.

El 26 de marzo de 2024 la Sociedad celebró con el ENARGAS un nuevo acuerdo transitorio ("el Acuerdo Transitorio 2024") de adecuación tarifaria, en virtud del cual el ENARGAS publicó la Resolución N° 113/2024, que aprueba un aumento de las tarifas de transporte de TGN del 675%, efectivo a partir de abril de 2024 y ajustable mensualmente por resolución del ENARGAS. Dicho aumento conlleva la obligación de ejecutar durante 2024 un plan de inversiones obligatorias por la suma de diecinueve mil ciento cincuenta millones de pesos (AR\$ 19.150.000.000), ajustable de la misma forma que la tarifa, priorizando en obras de confiabilidad, seguridad y calidad del sistema de gasoductos de la Sociedad. Durante la vigencia del Acuerdo Transitorio 2024, la Sociedad se compromete a no iniciar acciones o reclamos contra el Estado Nacional basados en el congelamiento tarifario dispuesto por la Ley de Solidaridad. A la fecha de emisión de los presentes estados financieros, el ENARGAS aún no ha publicado la resolución con los cuadros tarifarios correspondientes al mes de mayo, con el ajuste mensual previsto en el Acuerdo Transitorio 2024.

<sup>(1)</sup> Bolsas y Mercados Argentinos S.A.

<sup>1</sup> EBITDA: Earnings before interest, tax, depreciation and amortization, fueron calculadas como la suma de "Ganancia antes de otros ingresos y egresos netos" más las depreciaciones del período para "Propiedad, planta y equipo".



4- Costos y gastos del período de tres meses finalizado el 31 de marzo de 2024:

Durante los primeros tres meses de 2024 los costos de explotación ascendieron a AR\$ 31.167,9 millones representando un aumento del 5,7% en comparación con similar período de 2023. Dicho incremento es explicado principalmente por una variación en el Mantenimiento y reparación de propiedad, planta y equipo y servicios y suministros de terceros.

Los gastos de administración y comercialización alcanzaron en el período finalizado el 31.03.2024 AR\$ 9.226,1 millones exhibiendo una disminución del 39,4% comparado con el mismo período de 2023, justificado principalmente por un menor cargo en el rubro Juicios.

5- Situación Financiera:

Endeudamiento en moneda extranjera:

Al 31.03.2024 la Compañía posee endeudamiento en moneda extranjera de acuerdo con el siguiente detalle:

- El 16 de septiembre de 2022 se celebró una enmienda para la renovación por veinticuatro meses del préstamo con "Itaú Unibanco S.A. Nassau Branch" contraído el 19 de octubre de 2020, a partir de su vencimiento el 21 de octubre del 2022.

Dicha renovación tiene las siguientes condiciones:

- Monto: US\$ 55.000.000;
- Plazo: veinticuatro meses;
- Amortización: 100% al vencimiento;
- Intereses: trimestrales;
- Tasa: 1,50% anual;
- Pre cancelación: total o parcial en cualquier momento sin costo ni penalidad.
- Garantía: constitución de prenda en primer grado de privilegio sobre la suma de US\$ 56.500.000.

- Préstamo con Banco Itaú Unibanco S.A. Nassau Branch por un monto de US\$ 436 mil en concepto de financiación de importaciones, contraído en el mes de octubre de 2023, a un plazo de 171 días a tasa fija, con igual garantía que la mencionada anteriormente;

- Préstamo con Banco Itaú Unibanco S.A. Nassau Branch por un monto de US\$ 343 mil en concepto de financiación de importaciones, contraído en el mes de noviembre de 2023, a un plazo de 217 días a tasa fija, con igual garantía que la mencionada anteriormente.

El saldo al 31 de marzo de 2024 asciende a AR\$ 47.929,7 millones, siendo expuesto en su totalidad en el pasivo corriente.

Como hecho posterior, el 26 de abril de 2024, la Sociedad tomó un préstamo con el Itaú Unibanco Nassau Branch por un monto de US\$ 780.000 con vencimiento el 21 de octubre de 2024 a tasa fija.

Adicionalmente, con fecha 18.04.2024 TGN ha abonado intereses por US\$ 0,21 millones.

Endeudamiento en pesos:

La Sociedad ha abonado durante el primer trimestre de 2024 cuotas de capital por un total de AR\$ 7.000 millones e intereses por AR\$ 1.716,5, cancelando así el total de su deuda en moneda local.

6- Datos operativos:

Los volúmenes despachados durante los primeros tres meses de 2024 aumentaron en un 8,7% en comparación con similar período de 2023. Dicha variación se explica por el crecimiento del servicio de transporte interrumpible local, que se vio parcialmente compensado por la disminución del transporte con destino de exportación.

A continuación, se exponen los volúmenes despachados discriminados según su procedencia, por tipo de contrato y destino:

Según su procedencia en millones de m³	Al 31.03	
	2024	2023
Gasoducto Norte	1.305	1.414
Gasoducto Centro-Oeste	3.469	3.322
Tramos Finales	1.300	854
<b>Total</b>	<b>6.074</b>	<b>5.590</b>

Por tipo de contrato en millones de m³	Al 31.03	
	2024	2023
Firme	2.880	2.865
Interrumpible e intercambio y desplazamiento	3.194	2.725
<b>Total</b>	<b>6.074</b>	<b>5.590</b>

Según su destino de m³	Al 31.03	
	2024	2023
Mercado local	5.507	4.881
Mercado externo	567	709
<b>Total</b>	<b>6.074</b>	<b>5.590</b>

7- Otras novedades del período:

El 3 de febrero de 2023, TGN e YPF celebraron un acuerdo transaccional que pone fin a los litigios en virtud del cual YPF se obliga a pagar a TGN la suma de US\$ 190,6 millones – en pesos argentinos al tipo de cambio vendedor divisa publicado por el Banco de la Nación Argentina – en cuatro cuotas anuales pagaderas cada 1° de febrero de los años 2024, 2025, 2026 y 2027.

El 1° de febrero de 2024 YPF pagó la primera cuota del acuerdo por US\$ 47,7 millones.

En el marco de las causas judiciales promovidas por TGN contra la distribuidora chilena de gas Metrogas S.A., debe mencionarse que el 8 de mayo de 2024 TGN fue notificada del fallo dictado por la Sala III de la Cámara Nacional de Apelaciones en lo Civil y Comercial Federal, que revoca la sentencia de primera instancia y rechaza las demandas interpuestas por la Sociedad por cumplimiento de contrato de transporte y por daños y perjuicios. TGN se prepara para recurrir esta sentencia de Cámara mediante Recurso Extraordinario ante la Corte Suprema de Justicia.

ANEXOS:

1- Estado de Resultados (millones AR\$)

	Período de tres meses finalizado	
	31.03.2024	31.03.2023
Ventas	27.475,9	38.937,2
Costos de explotación	(31.167,9)	(29.485,0)
<b>(Pérdida) ganancia bruta</b>	<b>(3.692,0)</b>	<b>9.472,2</b>
Gastos de comercialización	(1.397,6)	(1.680,1)
Gastos de administración	(7.828,6)	(13.580,4)
Otros ingresos y egresos netos	2.661,8	90.423,3
(Cargo) / recupero por deterioro de activos financieros	(84,6)	30.620,1
<b>(Pérdida) ganancia antes de resultados financieros</b>	<b>(10.341,0)</b>	<b>115.255,1</b>
Otros resultados financieros netos	39.349,2	(13.311,6)
Ingresos financieros	2.246,6	1.214,4
Egresos financieros	(1.667,2)	(366,3)
Resultado por posición monetaria	(91.859,3)	(36.393,6)
Resultados por inversiones en sociedades afiliadas	227,8	29,9
<b>Resultado antes del impuesto a las ganancias</b>	<b>(62.043,8)</b>	<b>66.428,0</b>
Impuesto a las ganancias	29.791,7	(24.005,9)
<b>(Pérdida) ganancia del período</b>	<b>(32.252,2)</b>	<b>42.422,0</b>
Otros resultados integrales del período	(1.472,3)	(60,8)
<b>(Pérdida) ganancia integral del período</b>	<b>(33.724,5)</b>	<b>42.371,3</b>

2- Estado de Situación Financiera (millones AR\$)

	31.03.2024	31.12.2023
<b>ACTIVO</b>		
<b>Activo no corriente</b>		
Propiedad, planta y equipo	476.155,9	480.120,7
Inversiones en sociedades afiliadas	1.864,6	3.109,2
Materiales y repuestos	18.193,6	13.663,8
Otras cuentas por cobrar	62.271,2	137.525,1
Cuentas por cobrar comerciales	42.526,6	60.742,9
Inversiones a costo amortizado	1.004,2	1.417,5
<b>Total del activo no corriente</b>	<b>602.016,0</b>	<b>696.579,1</b>
<b>Activo corriente</b>		
Materiales y repuestos	1.082,5	2.317,7
Otras cuentas por cobrar	42.887,3	63.389,1
Cuentas por cobrar comerciales	13.798,7	13.371,3
Inversiones a costo amortizado de disponibilidad restringida	48.366,8	69.085,9
Inversiones a valor razonable	80.216,6	103.506,2
Efectivo y equivalentes de efectivo	32.085,9	6.801,9
<b>Total del activo corriente</b>	<b>218.437,8</b>	<b>268.472,1</b>
<b>Total del activo</b>	<b>820.453,8</b>	<b>965.051,2</b>
<b>PATRIMONIO</b>		
Capital social	439,4	439,4
Ajuste integral del capital social	265.402,9	265.402,9
Reserva por revalor de Propiedad, planta y equipo	68.187,0	69.461,1
Reserva Legal	53.168,5	53.168,5
Reserva facultativa para capital de trabajo y resguardo de liquidez	204.397,2	204.397,2
Otras reservas	(932,1)	540,3
Resultados no asignados	61.896,9	92.875,0
<b>Total del patrimonio</b>	<b>662.569,8</b>	<b>686.284,3</b>
<b>PASIVO</b>		
<b>Pasivo no corriente</b>		
Pasivo por impuesto a las ganancias diferido	40.460,4	70.252,0
Deuda por arrendamiento	4.103,4	5.918,1
Otras deudas	429,2	563,1
Cuentas por pagar comerciales	337,5	556,8
<b>Total del pasivo no corriente</b>	<b>46.330,5</b>	<b>77.290,1</b>
<b>Pasivo corriente</b>		
Contingencias	98,2	297,9
Préstamos	47.929,7	80.217,1
Deuda por arrendamiento	549,7	524,2
Remuneraciones y cargas sociales	6.292,8	7.072,5
Cargas fiscales	841,6	947,5
Impuesto a las ganancias a pagar	47.317,0	72.035,0
Otras deudas	6.572,0	9.255,3
Cuentas por pagar comerciales	12.962,6	21.127,3
<b>Total del pasivo corriente</b>	<b>122.663,6</b>	<b>191.476,7</b>
<b>Total del pasivo</b>	<b>167.894,0</b>	<b>268.766,9</b>
<b>Total del pasivo y del patrimonio</b>	<b>820.453,8</b>	<b>965.051,2</b>

3- Estado de Flujo de Efectivo (millones AR\$)

	31.03.2024	31.03.2023
(Pérdida) ganancia del período	(32.252,2)	42.422,0
<b>Ajustes para arribar al efectivo generado por (utilizado en) las operaciones:</b>		
Depreciación de propiedad, planta y equipo	10.978,5	12.457,3
Valor residual de propiedad, planta y equipo dados de baja	28,1	218,2
Impuesto a las ganancias	(29.791,7)	24.005,9
Devengamiento de intereses generados por pasivos	1.626,7	332,2
Devengamiento de intereses generados por activos	(2.246,6)	(1.214,4)
Resultado por descuento a valor presente	(3.629,9)	39.613,8
Recupero de provisiones	(2.520,7)	(30.363,1)
Aumentos de provisiones	-	6.497,8
Diferencias de cambio y otros resultados financieros netos	(52.155,9)	(25.233,8)
Ingresos por indemnizaciones comerciales	-	(90.675,7)
Resultados por inversiones en sociedades afiliadas	(227,8)	(24,9)
<b>Cambios netos en activos y pasivos operativos:</b>		
Disminución de cuentas por cobrar comerciales	19.950,0	45.243,0
Disminución (aumento) de otras cuentas por cobrar	102.197,2	(22.076,3)
Aumento (disminución) de materiales y repuestos	(782,5)	576,2
Disminución de cuentas por pagar comerciales	(8.417,9)	(7.806,3)

Disminución de remuneraciones y cargas sociales	(779,7)	(1.061,8)
Disminución de cargas fiscales	(24.861,9)	(1.443,2)
Disminución de otras deudas	(5.440,9)	(1.200,4)
Disminución de contingencias	(101,5)	(38,9)
<b>Flujo neto de efectivo utilizado en las operaciones</b>	<b>(28.436,9)</b>	<b>(9.679,2)</b>
Adquisiciones de propiedad, planta y equipo	(7.031,6)	(4.074,1)
Suscripciones, netas de rescate de inversiones a costo amortizado e inversiones a valor razonable (no equivalentes de efectivo)	75.731,2	20.698,2
Cobro de capital de inversiones a costo amortizado e inversiones a valor razonable	-	2,6
Cobro de intereses de inversiones a costo amortizado e inversiones a valor razonable	-	0,7
<b>Flujo neto de efectivo generado por las actividades de inversión</b>	<b>68.699,6</b>	<b>16.627,3</b>
Pago de intereses del Préstamo Itaú Unibanco S.A. Nassau Branch	(215,0)	(175,4)
Pago de capital de préstamos locales en pesos	(7.873,6)	-
Pago de intereses de préstamos locales en pesos	(2.059,5)	-
Pago de arrendamientos	(16,4)	(137,9)
<b>Flujo neto de efectivo utilizado en las actividades de financiación</b>	<b>(10.164,4)</b>	<b>(313,3)</b>
<b>Aumento neto del efectivo y equivalentes del efectivo</b>	<b>30.099,4</b>	<b>6.734,8</b>
Efectivo y equivalentes del efectivo al inicio del ejercicio	6.801,9	12.296,8
Resultados financieros generados por el efectivo	(4.815,4)	(7.073,7)
<b>Efectivo y equivalentes del efectivo al cierre del periodo</b>	<b>32.085,9</b>	<b>11.967,9</b>

Este anuncio debe leerse en conjunto con los estados financieros intermedios condensados por el periodo de tres meses finalizado el 31 de marzo de 2024, que pueden consultarse en:

[www.tgn.com.ar](http://www.tgn.com.ar)

[www.cnv.gov.ar](http://www.cnv.gov.ar)

**Nota de la Bolsa: La información precedentemente transcrita ingreso el 10.05.24 las 13.19hs.**

## SOCIEDAD ANONIMA IMPORTADORA Y EXPORTADORA DE LA PATAGONIA

Ituzaingó, 10 de mayo de 2024

Señores  
Gerencia Técnica y de Valores Negociables de  
Bolsas y Mercados Argentinos S.A.  
Presente

De mi mayor consideración:

Me es grato dirigirme a Uds. en mi carácter de Apoderada y Responsable Suplente de Relaciones con el Mercado de la Sociedad, a fin de informarles que en virtud de lo resuelto en la Sesión del Directorio N° 2102 del día de la fecha, se designó a Federico Mauricio Braun como Vicepresidente en ejercicio de la Presidencia, durante las licencias del Presidente, Ing. Federico Braun, quien se ausentará del país del 13 al 17 de mayo y del 1° al 12 de junio de 2024.

Se adjunta copia de la parte pertinente del acta de Directorio que da cuenta de tal resolución.

Sin otro particular, saludo a Uds. muy atentamente

**María Laura Ferrari Herrero**  
Directora - Apoderada  
Responsable Suplente de Relaciones con el Mercado

### SESION N° 2102

A los 10 días del mes de mayo del 2024, siendo las 9:00 horas, se reúnen de modo híbrido con la presencia en la sede social de los directores de SOCIEDAD ANONIMA IMPORTADORA Y EXPORTADORA DE LA PATAGONIA (en adelante, la "Sociedad"), Sres. Federico Braun, Nicolás Perkins, Federico Nicholson y María Laura Ferrari Herrero, mientras que los Sres. Federico M. Braun y Julia Pomares lo hacen de modo remoto mediante video conferencia a través de la plataforma digital Zoom. Por la Comisión Fiscalizadora, participa de manera presencial, la Dra. Mónica L. Dempf.

Preside la reunión el Ing. Federico Braun quien, luego de constatar la existencia de quórum, declara abierta la sesión e informa que se encuentra presente el Ing. Nicolás Braun, gerente general de la Compañía. Asimismo, deja constancia que para el tratamiento del segundo punto del Orden del Día se invitará a ingresar a la sala donde se está llevando a cabo esta

reunión, a los Señores Ricardo Raúl Blanco y Martín Bruzone -integrantes del Comité Ejecutivo de la Sociedad-, a los Dres. Gabriel Martini y Evangelina Fiori -representantes de la firma de auditoría externa contratada por la Sociedad- y al Cr. Juan Manuel Stalla, Gerente de Contaduría, quienes tuvieron a su cargo los trabajos contables correspondientes al cierre trimestral que se considerará en esta reunión. Seguidamente, el Señor Presidente da paso al tratamiento del temario oportunamente circularizado entre los miembros del Directorio y de la Comisión Fiscalizadora, a saber:

...

### 7) Licencias del Presidente. Designación de su reemplazante.

Como último punto del Orden del Día, el Señor Presidente informa que se ausentará del país entre los días 13 y 17 de mayo próximos, ambos inclusive, con el fin de participar junto con el Gerente General del Foro Latino 2024 que organiza "The Consumer Goods Forum" el cual, en esta oportunidad, tendrá lugar en la Ciudad de Monterrey - México del 13 al 16 de mayo. Expresa que el encuentro se lleva a cabo anualmente y reúne a los principales líderes de la industria a lo largo de Latinoamérica, con el objeto de analizar desafíos comunes y compartir experiencias y mejores prácticas.

Asimismo informa que posteriormente tomará licencia por razones de índole personal del 1° al 12 de junio, debiendo designarse a la persona que ejercerá la Presidencia durante su ausencia.

Oído lo cual el Directorio por unanimidad resuelve designar al Vicepresidente, Federico Mauricio Braun, para que ejerza la Presidencia de la Sociedad mientras dure la ausencia del Ing. Federico Braun, durante ambos periodos, es decir, del 13 al 17 de mayo y del 1 al 12 de junio del corriente año.

No habiendo más asuntos que tratar y en forma previa a dar por finalizada esta reunión, la Dra. Mónica L. Dempf en representación de la Comisión Fiscalizadora pide la palabra a efectos de dejar debida constancia de la regularidad de las decisiones adoptadas, luego de lo cual se da por finalizada la reunión siendo las 10:55 horas.

*Declaro bajo juramento que las presentes hojas dactilografiadas son copia fiel de la parte pertinente del Acta de Directorio N° 2102 de Sociedad Anónima Importadora y Exportadora de la Patagonia, celebrada el día 10 de mayo de 2024, que contó con la presencia de los Directores y Síndicos que figuran en el encabezamiento, algunos de ellos de modo presencial mientras que otros participaron conectados mediante videoconferencia a través de la plataforma digital Zoom, la cual se transcribirá al folio 158 y siguientes del Libro N° 12 de Actas de Directorio de la Sociedad rubricado ante la Inspección General de Justicia - Registro Público de Comercio, el 31 de marzo de 2021, bajo el N° de Oblea E 130358.*

**Federico Braun**  
Presidente

**Nota de la Bolsa:** La información precedentemente transcrita ingreso el 10.05.24 a las 13:20 hs.

**GCDI S.A.**

Ciudad Autónoma de Buenos Aires, 9 de mayo de 2024

Sres.

**Comisión Nacional de Valores**  
**Bolsa de Comercio de Buenos Aires**  
**Mercado Abierto Electrónico S.A.**  
Ciudad Autónoma de Buenos Aires  
Presente

Ref.: Hecho relevante / Composición del Comité de Auditoría (el "Comité").

De mi mayor consideración:

Me dirijo a Uds. en mi carácter de Responsable de las Relaciones con el Mercado de **GCDI S.A.** ("Sociedad") en cumplimiento de lo dispuesto por el artículo 15, Sección V, Capítulo III del Título II de las Normas de la Comisión Nacional de Valores, a fin de informar que en la reunión del Comité celebrada el día de la fecha se resolvió nombrar al Sr. Nicolas Piacentino como Presidente y a la Sra. Maria Lorena Capriati como Vicepresidente. Por lo tanto, el Comité quedará compuesto de la siguiente manera:

Presidente: Nicolás Piacentino

Vicepresidente: María Lorena Capriati

Miembro titular: Mauricio López Aranzasti

Miembros suplentes: Santiago McCormick, Gastón Armando Lernoud y Tomás Iavicoli

Sin otro particular, saludamos a Uds. atentamente.

**Daniel Antúnez**

Responsable de Relaciones con el Mercado de  
**GCDI S.A.**

**Nota de la Bolsa:** La información precedentemente transcrita ingresó el 10.05.24 a las 13:22 hs.

## TRANSPORTADORA DE GAS DEL NORTE S.A.

Buenos Aires, 10 de mayo de 2024

Señores

Comisión Nacional de Valores  
Bolsas y Mercados Argentinos S.A.  
Mercado Abierto Electrónico S.A.

Presente

Re.: Deber de Informar

De mi consideración:

Me dirijo a Ustedes en mi carácter de apoderado de Transportadora de Gas del Norte S.A. ("TGN") a los efectos de comunicar que el día 9 de mayo de 2024 la Sociedad recibió la Nota NO-2024-47943645-APN-DIRECTORIO#ENARGAS del Ente Nacional Regulador del Gas mediante la cual el ENARGAS, invocando expresas instrucciones del Ministerio de Economía de la Nación y de la Secretaría de Energía de la Nación, informó que no se procederá con la actualización tarifaria prevista para el mes de mayo de 2024, manteniéndose vigentes y sin modificaciones los cuadros tarifarios de la Resolución ENRG 113/2024 publicados en Boletín Oficial de la Nación el 3 de abril de 2024, actualmente vigentes.

Sin otro particular, saludo a Ustedes atentamente.

**Marcelo Brichetto**

Responsable de Relaciones con el Mercado

**Nota de la Bolsa:** La información precedentemente transcrita ingresó el 10.05.24 a las 13:55 hs.

## EMPRESA DISTRIBUIDORA DE ELECTRICIDAD DE SALTA - EDESA S.A.

Buenos Aires, 10 de mayo de 2024

**SRES. COMISIÓN NACIONAL DE VALORES**

**BOLSAS Y MERCADOS ARGENTINOS S.A.**

**MERCADO ABIERTO ELECTRÓNICO S.A.**

Presente

**Ref.: DESIGNACION DE NUEVOS RESPONSABLE DE RELACIONES CON EL MERCADO**

De nuestra mayor consideración:

Me dirijo a Ud., en mi carácter de Responsable de Relaciones con el Mercado de la Empresa Distribuidora de Electricidad Salta S.A. (la "Sociedad" y/o "EDESA") a fin de informar que en cumplimiento del artículo 99 inciso a de la Ley de Mercado de Capitales y en virtud de un reordenamiento administrativo interno de la Sociedad, en reunión de Directorio de fecha 9 de mayo de 2024 se designaron nuevos Responsables de Relaciones con el Mercado en reemplazo de los anteriormente designados que detallo a continuación:

RESPONSABLES DE RELACIONES CON EL MERCADO	CONDICION	DOMICILIO ESPECIAL	MAIL	TELEFONO
JORGE LUIS SALVANO	TITULAR	Pasaje Zorrilla 29, Salta	aprodriguez@edesa.com.ar	3874310822
PABLO CINQUE	TITULAR	Ortiz de Ocampo 3302, Edificio 3 Piso 5, CABA	pablo.cinque@desasa.com.ar	1148050774
CARLOS MARTIN CORTI	SU-PLENTE	Pasaje Zorrilla 29, Salta	mcorti@edesa.com.ar	3874310822
FRANCISCO MELI-GRANA	SU-PLENTE	Ortiz de Ocampo 3302, Edificio 3 Piso 5, CABA	f-meligrana@edeaweb.com.ar	2234993200

Sin otro particular, saludo a Uds. atentamente.

**Jorge Luis Salvano**

Responsable de las Relaciones con el Mercado

**Nota de la Bolsa:** La información precedentemente transcrita ingresó el 10.05.24 a las 13:56 hs.

## CENTRAL PUERTO S.A.

Buenos Aires, 10 de mayo de 2024

COMISIÓN NACIONAL DE VALORES ("CNV")

Subgerencia de Sociedades Emisoras

25 de Mayo 175

Ciudad A. de Buenos Aires

At. Gerencia de Emisoras

Presente

BOLSAS Y MERCADOS ARGENTINOS S.A. ("BYMA")

Sarmiento 299

Ciudad A. de Buenos Aires

Presente

MERCADO ABIERTO ELECTRÓNICO S.A. ("MAE")

San Martín 344  
Ciudad A. de Buenos Aires  
**Presente**

**Ref.: Hecho relevante**

De mi consideración:

Tengo el agrado de dirigirme a Uds. en mi carácter de Responsable Titular de Relaciones con el Mercado de Central Puerto S.A. (la "Sociedad") a fin de informarles que el Directorio de la Sociedad, en su reunión celebrada en el día hoy, decidió: (i) designar como Presidente de la Sociedad al señor Osvaldo Arturo Reca y como Vicepresidente al Miguel Dodero y (ii) designar como miembros titulares del Comité de Auditoría a los señores Tomás White, José Luis Morea y Jorge Villegas Ignacio; y como miembros suplentes a los José Manuel Ortiz y Mario Elizalde.

Saludo a Uds. muy atentamente,

**Leonardo Marinero**  
Responsable de Relaciones con el Mercado  
**Central Puerto S.A.**

**Nota de la Bolsa:** La información precedentemente transcrita ingresó el 10.05.24 a las 15:11 hs.

**BANCO DE GALICIA Y BUENOS AIRES S.A.U.**

**Buenos Aires, 10 de Mayo de 2024.**

**A LA  
BOLSA DE COMERCIO DE BUENOS AIRES  
PRESENTE**

De nuestra consideración:

Tenemos el agrado de dirigirnos a ustedes a fin de informarles en anexo adjunto, el detalle de las garantías otorgadas a favor de terceros consideradas asistencia crediticia de acuerdo a la normativa vigente, que superan el 1% del Patrimonio Neto, al 30.04.24 conforme a lo establecido en el artículo 2 del Capítulo II, Título IV de la Resolución General Nro. 622/13 de la Comisión Nacional de Valores.

Sin otro particular saludamos a ustedes muy atentamente.

**José L. Ronsini**  
Responsable Suplente de Relaciones con el Mercado

**ANEXO**

**SOCIEDAD:** BANCO DE GALICIA Y BUENOS AIRES S.A.U.  
**FECHA:** 30 DE ABRIL DE 2024.

CUIT	SOCIEDAD	IMPORTE
30-67822401-0	PLUSPETROL SA	\$ 28.932.750.000,00
30-71415512-8	ENERGIAS RENOVABLES LAS LOMAS SA	\$ 29.320.425.177,75

**Nota de la Bolsa:** La información precedentemente transcrita ingresó el 10.05.24 a las 16:04 hs.

**TRANSPORTADORA DE GAS DEL SUR S.A.**

Ciudad de Buenos Aires, 10 de mayo de 2024.

Señores  
**Comisión Nacional de Valores**  
**Presente**

**Bolsas y Mercados Argentinos S.A.**  
**Bolsa de Comercio de Buenos Aires**  
**Gerencia Técnica y de Valores Negociables**  
**Presente**

**Mercado Abierto Electrónico S.A.**  
**Presente**

*Ref.: Hecho Relevante – Incremento tarifario. Cuadros tarifarios del mes de mayo.*

De mi consideración:

Tengo el agrado de dirigirme a Uds. en mi carácter de Responsable Titular de Relaciones con el Mercado de Transportadora de Gas del Sur S.A. ("tgs") a los efectos de informar que mediante Nota N° NO-2024-47943800-APN-DIRECTORIO#ENARGAS del 9 de mayo de 2024 el Ente Nacional Regulador del Gas ("ENARGAS") notificó a tgs que, en el marco de las expresas instrucciones impartidas por el Ministerio de Economía de la Nación y por la Secretaría de Energía de la Nación, no se procederá con la actualización tarifaria prevista para el mes de mayo de 2024, manteniéndose vigentes y sin modificaciones los cuadros tarifarios publicados en el Boletín Oficial el 3 de abril de 2024 mediante Resolución del ENARGAS N° 112/2024.

Saludo a Uds. muy atentamente.

**Hernán Diego Flores Gómez**  
Responsable Titular de Relaciones con el Mercado

**Nota de la Bolsa:** La información precedentemente transcrita ingresó el 10.05.24 a las 16:44 hs.

**CENTRAL COSTANERA S.A.**

**COMUNICADO DE PRENSA**

**CENTRAL COSTANERA S.A. REGISTRÓ UN RESULTADO POSITIVO EN EL PERÍODO A PESAR DE LOS MENORES INGRESOS REGISTRADOS**

**PRINCIPALES INDICADORES FINANCIEROS**

*Las cifras al 31-03-2024, incluyendo las correspondientes al período anterior, han sido reexpresadas para considerar los cambios en el poder adquisitivo de la moneda conforme lo establecido en la NIC 29 y en la Resolución General N° 777/2018 de la Comisión Nacional de Valores (CNV).*

(Millones de pesos, AR\$)	Ene/Mar 2024	Ene/Mar 2023	Variación
Ingresos	20.881	21.264	(2%)
EBITDA *	11.512	15.129	(24%)
Resultado Operativo (Pérdida)Ganancia	3.825	7.615	(50%)

<b>Resultado del Período (Pérd.) Ganancia</b>	366	1.348		(73%)
<b>Deuda neta</b>	35.212	25.820	**	36%
<b>Inversiones</b>	2.596	510		409%

\* Resultado operativo antes de depreciaciones, amortizaciones.

\*\* Valor al 31 de diciembre de 2023.

**Buenos Aires, 10 de mayo de 2024**—El Directorio de Central Costanera S.A. -antes denominada Enel Generación Costanera S.A.- (“Costanera”) aprobó sus estados financieros intermedios condensados al 31 de marzo de 2024.

#### PRINCIPALES NOVEDADES REGULATORIAS DEL PERÍODO

##### ● **Resolución de Secretaría de Energía N° 9/2024**

El 8 de febrero de 2024 se publicó en el Boletín Oficial la resolución de la Secretaría de Energía N° 9/2024 (“Resolución 9”), a través de la cual se actualizaron los valores de remuneración por potencia y energía de la generación que no está comprometida en contratos. En la misma se sustituyen los Anexos I a IV de la Resolución 869 y se dispuso un aumento a partir del 1° de febrero de 2024 de un 74%.

##### ● **Resolución de Secretaría de Energía N° 45/2024**

Vale recordar que en julio de 2023 la Secretaría de Energía de la Nación dictó la Resolución N° 621/2023, dando inicio a la convocatoria abierta nacional e internacional “TerConf”, con el objetivo de incorporar al Sistema Argentino de Interconexión (SADI) alrededor de tres gigawatts (GW) de potencia de energía eléctrica de fuente térmica. Los adjudicatarios bajo dicha licitación celebrarán un Power Purchase Agreement “PPA”, con CAMMESA.

En el marco de la Resolución N° 621/2023 de la Secretaría de Energía, Central Costanera S.A. presentó dos proyectos por un total de 515 MW (202 MW y 313 MW). Dichos proyectos fueron adjudicados mediante Resolución RESOL-2023-961- APN-SE#MEC de fecha 24/11/2023.

A la fecha del presente, los contratos con CAMMESA por los proyectos adjudicados se encuentran pendientes de firma. De acuerdo con la Resolución de la Secretaría de Energía 45/2024 publicada en el Boletín Oficial el 16/04/2024, el plazo establecido en el Artículo 21.1 del Pliego de Bases y Condiciones (PBC) de la Resolución SE N°621/2023 para suscribir dichos contratos fue prorrogado desde el 16/04/2024 por 60 días hábiles.

##### ● **Resoluciones de Secretaría de Energía N° 58/2024 y 66/2024**

Con fecha 8 de mayo de 2024, se publicó en el Boletín Oficial la Resolución de la Secretaría de Energía N° 58/2024, y su modificatoria N° 66/2024 (la “Resolución”), mediante la cual se establece un régimen de pago excepcional, transitorio y único para el saldo de las transacciones económicas del MEM de los meses de diciembre de 2023, enero y febrero de 2024. En la mencionada Resolución (i) se instruye a CAMMESA a elaborar y determinar los montos de las acreencias por las transacciones económicas indicadas con cada uno de los Agentes Acreedores del MEM, en un plazo de cinco días hábiles desde la entrada en vigencia de la Resolución, (ii) se establece que la falta de acuerdo respecto de dichos montos habilita a los Agentes Acreedores a recurrir a las vías judiciales, administrativas y/o extrajudiciales que correspondan, (iii) se estipula que una vez determinados los importes y firmados los respectivos acuerdos particulares, CAMMESA cancelará las transacciones de la siguiente manera: a) las liquidaciones por las transacciones de los meses de diciembre de 2023 y enero de 2024, serán canceladas a los diez días hábiles de la fecha de los acuerdos individuales mediante la entrega del Bono AE38 USD; el cálculo de los montos nominales a entregar de cada bono se realizará al tipo de cambio de referencia (Comunicación “A” 3500) a la cotización vigente al

cierre del día de la fecha de la aceptación formal por parte de los Agentes Acreedores; b) las liquidaciones por la transacción de febrero de 2024 serán canceladas con los fondos disponibles en las cuentas bancarias habilitadas en CAMMESA a efectos de las cobranzas y con aquellos fondos disponibles por las transferencias realizadas por el Estado Nacional al Fondo Unificado con destino al Fondo de Estabilización.

Las transacciones económicas del MEM de diciembre de 2023, enero y febrero de 2024 prestadas por la Sociedad ascienden a 6.906,1; 7.750,7 y 8.186,5 millones de pesos (IVA incluido), respectivamente.

La Sociedad se encuentra analizando las implicancias de la Resolución y evaluando todas las medidas necesarias que pudieran llevarse adelante para preservar sus derechos. A la fecha de la Resolución, de aceptarse la aplicación de la misma por parte de la Sociedad, tendría un impacto económico negativo estimado para la Sociedad de aproximadamente 5.816,0 millones de pesos (sin incluir intereses por mora). Los estados financieros al 31 de marzo de 2024 no incluyen el reconocimiento de ningún efecto derivado de la Resolución.

#### PRINCIPALES INDICADORES OPERATIVOS

● La energía generada por Costanera en el trimestre finalizado el 31 de marzo de 2024 disminuyó un 11% a 1.503 GWh respecto de los 1.683 GWh generados en el mismo período 2023, como consecuencia de una menor disponibilidad de la planta por las tareas de mantenimiento llevadas a cabo en las unidades generadoras junto con el menor requerimiento de despacho por parte de CAMMESA.

● Cabe mencionar que, en el primer trimestre 2024, se registró una caída de la demanda de electricidad en el país del 4% con respecto al mismo período del año anterior. Esto se debió, principalmente, a la disminución registrada en el consumo residencial -por las bajas temperaturas registradas durante enero 2024-, así como también, a una menor demanda de grandes usuarios del sector industrial/comercial a causa de la menor actividad económica del período.

#### ANÁLISIS DE LOS RESULTADOS PARA EL EJERCICIO ENERO-DICIEMBRE 2023

● Los **Ingresos** registraron una disminución del 2% durante el período finalizado el 31 de marzo de 2024 comparado con los ingresos registrados en 2023, producto de una menor disponibilidad como consecuencia de los mantenimientos en las unidades y de un menor despacho en línea con la menor demanda energética registrada en el período.

● El **Resultado operativo** disminuyó, como consecuencia de los menores “Otros ingresos operativos” registrados por diferencia de cambio neta e intereses de clientes principalmente por los créditos de Central Vuelta de Obligado (CVO), además de la caída en los ingresos explicada anteriormente. Estos efectos se vieron compensados parcialmente por menores gastos de administración y comercialización como consecuencia de la menor amortización de activos intangibles.

● A su vez se registraron mayores **depreciaciones** en el período.

● Como consecuencia, el **EBITDA** se contrajo en un 24% respecto al mismo período del año anterior, producto de lo anteriormente mencionado.

● El **Resultado neto del período** también disminuyó, como consecuencia de la menor ganancia operativa registrada y un mayor cargo por impuesto a las ganancias, parcialmente compensado por menores costos financieros netos y una mayor ganancia por el ajuste por inflación.

● La **Deuda neta** aumentó, principalmente, producto de los menores saldos de efectivo y colocaciones a corto plazo.

• Durante el período bajo consideración continuaron las tareas de mantenimiento previstas en la central, con el propósito de optimizar la disponibilidad y confiabilidad de la planta. Vale recordar que el 22 de febrero de 2024, se publicó en el Boletín Oficial de la República Argentina, la solicitud presentada por Central Costanera para la desvinculación del sistema de las unidades de generación a vapor COSTTV04 y COSTTV06, por una potencia instalada total de 114 MW y 333 MW respectivamente. En tal sentido, mediante la RESOL- 2024-57- APN-SE#MEC del 24 de abril de 2024, se autoriza la desvinculación del MERCADO ELÉCTRICO MAYORISTA (MEM) de las unidades de generación COSTTV04 y COSTTV06 de la Central Térmica COSTANERA, a partir del período estacional de invierno 2024, que inicia el 1° de mayo de 2024.

**Nota de la Bolsa:** La información precedentemente transcrita ingresó el 10.05.24 a las 17:07 hs.

**VR GLOBAL PARTNERS, L.P.**

Ciudad Autónoma de Buenos Aires, 10 de mayo de 2024

Sres.  
Comisión Nacional de Valores  
25 de mayo 175 – C.A.B.A.

Sres.  
Bolsas y Mercados Argentinos S.A.  
Sarmiento 299 – C.A.B.A.


Presente

Ref.: Informa transferencia de acciones de Transportadora de Gas del Norte S.A.

De mi mayor consideración:

Quien suscribe, en el carácter de apoderado de VR Global Partners, L.P., en razón de lo dispuesto por el Art. 12 de la Sección VI, del Capítulo I del Título XII de las Normas de la Comisión Nacional de Valores, según T.O. 2013, me dirijo a Uds. en cumplimiento del deber informativo de participaciones accionarias a los efectos de acompañar el formulario correspondiente a la declaración de transferencias de acciones de Transportadora de Gas del Norte S.A. por VR Global Partners, L.P.

Sin otro particular, saludo a ustedes muy atentamente.

  
Alejandro Federico Lenardon.  
DNI: 36.687.997

ANEXO II	
DECLARACIÓN JURADA DE TENENCIA EN ACCIONES	
1. NOMBRE DE LA EMISORA DE LOS VALORES RESPECTO DE LOS CUALES SE FORMULA LA PRESENTE DECLARACIÓN JURADA.	
Transportadora de Gas del Norte S.A.	
2. IDENTIFICADORES	
DEL SUJETO OBLIGADO A INFORMAR	DEL SUSCRIPTOR DE LA PRESENTE DECLARACIÓN JURADA
VR Global Partners, L.P.	Lenardon Alejandro Federico
3. NATURALEZA DE LA TENENCIA OBJETO DE DECLARACIÓN JURADA	
INICIAL	CAMBIOS INFERIORES AL 5% EN LAS TENENCIAS
SI/NO	CAMBIOS IGUALES O SUPERIORES AL 5% EN LAS TENENCIAS (Indicar en el recuadro de abajo intención o cambio en ella)
	Por reposicionamiento de Cartera

4. DETALLE										
(*)	Clase	Fecha		Cantidad de acciones	VSN Total	% S/Capital de la Emisora	Precio		Votos que representan	% S/Total de Votos
		Conc.	Liq.				Por VSN 1	Total		
VD	Ordinarias clase C	10-May-24	16-May-24	65,000	65,000	0.0148%	2,435	198.272.100	65,000	0.0148%
Mercado en el que se efectuó la operación: BYMA										
EN CASO DE OPERACIONES PRIVADAS: Agente de negociación interviniente: TFCO										
Apellido y Nombre de la contraparte: NJC										

INSTRUCTIVO En el cuadro 3. "NATURALEZA DE LA TENENCIA OBJETO DE DECLARACIÓN JURADA" tachar lo que no corresponda en "SI/NO". En la columna \*\*\* consignar: CD para compras directas, CI para compras indirectas, VD para ventas directas, VI para ventas indirectas, ECD para el ejercicio directo de opciones de compra, EVD para el ejercicio directo de opciones de venta, LCD para ventas directas efectuadas por opciones de compra ejercidas por terceros titulares, LVD para compras directas efectuadas por opciones de venta ejercidas por terceros titulares, ECI para el ejercicio indirecto de opciones de compra, EVI para el ejercicio indirecto de opciones de venta, LCI para ventas indirectas efectuadas por opciones de compra ejercidas por terceros titulares, LVI para compras indirectas efectuadas por opciones de venta ejercidas por terceros titulares, CDI para la conversión de tenencia directa de títulos representativos de deuda en acciones, DI para la conversión de tenencia indirecta de títulos representativos de deuda en acciones, TD para tenencias iniciales directas y TI para tenencias iniciales indirectas. En caso de declaración inicial, emplear un renglón por cada clase de acciones.

En el caso de compras y/o ventas, se deberá emplear un renglón por cada una de ellas. En el caso de tenencias indirectas (iniciales o cambios) deberá ser completada la siguiente matriz de participaciones indirectas para cada uno de los conceptos que corresponda.

Detalle de la formación del porcentaje de tenencia indirecta en la emisora:

		PARTICIPANTES					
		Sujeto Obligado	Sociedad (a)	Sociedad (b)	Sociedad (c)	Sociedad (d)	Sociedad (e)
Soc Participadas Directa o indirectamente por el sujeto obligado	Southern Cone Energy Holding Company Inc.	103.395.126,00					
	Sociedad (b)						
	Sociedad (c)						
	Sociedad (d)						
	Sociedad (e)						
Emisora objeto de DD.JJ.		Transportadora de Gas del Norte S.A.					
		Participación indirecta total del sujeto obligado a informar:					23.53%

**ANEXO V**  
DECLARACIÓN JURADA DE TENENCIA DIRECTA E INDIRECTA EN ACCIONES, VALORES REPRESENTATIVOS DE DEUDA CONVERTIBLES EN ACCIONES Y OPCIONES.

1. NOMBRE DE LA EMISORA DE LOS VALORES RESPECTO DE LOS CUALES SE FORMULA LA PRESENTE DECLARACIÓN JURADA.			
Transportadora de Gas del Norte S.A.			
2. IDENTIFICADORES			
DEL SUJETO OBLIGADO A INFORMAR	DEL SUSCRIPTOR DE LA PRESENTE DECLARACIÓN JURADA		
VR Global Partners, L.P.	Lenardon Alejandro Federico		
3. SALDO DE LA TENENCIA TOTAL LUEGO DE LAS OPERACIONES INFORMADAS			
	VALOR NOMINAL (Actual, Nominal o Equivalente)	% DE VOTOS S/TOTAL (Actual, Eventual o Equivalente)	
TOTAL TENENCIA EN ACCIONES	DIRECTA	11.339.264	2.58%
	INDIRECTA	103.395.126	23.53%
TOTAL TENENCIA EN OPCIONES	DIRECTA		
TOTAL TENENCIA EN VALORES REPRESENTATIVOS DE DEUDA CONVERTIBLES	DIRECTA		
	INDIRECTA		
SALDO FINAL DE LA TENENCIA	DIRECTA	11.339.264	2.58%
	INDIRECTA	103.395.126	23.53%
TOTAL		114.734.390	26.11%

**Nota de la Bolsa:** La información precedentemente transcrita ingresó el 10.05.24 a las 17:24 hs.

**MATBA ROFEX S.A.**

Rosario, 10 de mayo de 2024

Sres.  
Comisión Nacional de Valores  
Presente

Sres.  
Bolsas y Mercados Argentinos S.A.  
Presente

**ANEXO I**  
DATOS DEL SUJETO OBLIGADO A INFORMAR

1. SUJETO OBLIGADO A INFORMAR						
Apellido y Nombres o Razón Social		Documento		N° de Inscripción R.P.C.		
VR Global Partners, L.P.		Tipo		N° 18858		
Nacionalidad: Cayman Islands		Residente en el País:		SI	NO X	
Domicilio:						
One Nexus Way	N°	Piso	Dpto.	Localidad	Provincia	País
Edo Intertrust Corporate Serv.				Camana Bay - KY1-9005	Grand Cayman	Cayman Islands
N° de	N° de	N° de	Dirección de e-mail:			
Teléfono: +1 646 571 1870		Fax: +1 646 571 1879	sistemmer@vr-sa@matba.com			

2. SUSCRIPTOR DE LAS DECLARACIONES JURADAS DEL SUJETO INDICADO EN 1.						
Apellido y Nombres		Carácter en que la suscribe		Documento		
Lenardon Alejandro Federico		Apoderado		Tipo		
Mandato desde 15-Jun-23		Hasta		N°		
				36.687.997		
Domicilio						
Calle	N°	Piso	Dpto.	Localidad	Provincia	País
Ing. Butty	240	5	551	CABA	CABA	Argentina
N° de	N° de Fax: N/A		Dirección de e-mail:			
Teléfono: 54 11 5077 1663						

**Ref.: Hecho Relevante-Programa de recompra de acciones propias**

Por la presente nos dirigimos a Uds. a fin de informar, en los términos del artículo 3, inc. 23), Sección II, Capítulo I, Título XII de las NORMAS (N.T. 2013 y mod.), Matba Rofex S.A. (MtR) ha adquirido acciones propias, de conformidad con el artículo 64 y ss. de la Ley N° 26.831.

En tal sentido, informamos que en la rueda del día de la fecha, MtR ha adquirido la cantidad de 56 acciones ordinarias, por un total de \$78.344, a un precio promedio de \$1.399,000.

La totalidad de las acciones mencionadas en el párrafo precedente poseen un valor nominal de \$1 (Pesos Uno) por acción y con derecho a 1 (uno) voto por cada una.

Saludamos a Uds. atentamente,

**Germán C. Campi**  
Responsable de Relaciones con el Mercado

**Nota de la Bolsa:** La información precedentemente transcrita ingresó el 10.05.24 a las 17:35 hs.

**BANCO SANTANDER ARGENTINA S.A.**

Ciudad Autónoma de Buenos Aires, 10 de mayo de 2024

Señores  
Comisión Nacional de Valores  
Mercado Abierto Electrónico S.A.  
Bolsas y Mercados Argentinos S.A.  
Presente

**Ref.:** Hecho relevante – pago de dividendos

De mi consideración:

Banco Santander Argentina S.A. informa que realizará el pago de dividendos en efectivo a aquellos accionistas que no optaron por recibir Bonos para la reconstrucción de una Argentina libre, en tres cuotas mensuales, iguales y consecutivas, los días 17 de mayo, 18 de junio y 17 de julio del año en curso. Dicho pago será efectuado en moneda homogénea a la fecha de cada cuota, a través de Caja de Valores S.A.

Saludo a Uds. muy atentamente.

**Leónidas Castillo Carrillo**  
Responsable de Relaciones con el Mercado

**Nota de la Bolsa:** La información precedentemente transcrita ingresó el 10.05.24 a las 17:36 hs.

**BOLSA DE COMERCIO  
DE BUENOS AIRES****TRIBUNAL DE ARBITRAJE GENERAL DE LA  
BOLSA DE COMERCIO DE BUENOS AIRES**

HORARIO DE ATENCION AL PUBLICO  
Lunes a Viernes de 13:00 hs. A 18:00 hs.

ARTICULOS 62 ó 63 – REGLAMENTO DE LISTADO  
Notas remitidas en cumplimiento de lo dispuesto por los artículos 62 o 63 del Reglamento de Listado de Bolsas y Mercados Argentinos S.A.

**LOMA NEGRA C.I.A.S.A.**

Síntesis de Estados Financieros Trimestrales

ACCIONES

Art. 63 último párrafo del Reglamento de Listado

Emisora	Loma Negra C.I.A.S.A.		
Fecha de cierre	31/03/2024	Período del ejercicio	1er Trimestre
Fecha de aprobación por el Directorio	09/05/2024		
Importes expresados en (\$ / \$ miles / \$ millones)	Miles de Pesos		
Fecha emisión de la presente información	09/05/2024		
Firmante Nombre	Marcos Isabelino Gradin		
Firmante Cargo	Responsable de Relaciones con el Mercado		

**Resultados del Periodo**

<b>Resultado del Periodo</b>	
Atribuible a los accionistas de la compañía	50.752.473,00
Atribuible a las participaciones no controlantes	(49.497,00)
<b>Total del Resultado del periodo</b>	50.702.976,00
<b>Otros resultados integrales del periodo</b>	
Otros resultados integrales del periodo	
<b>Resultado integral total del periodo</b>	
Atribuible a los accionistas de la compañía	50.752.473,00
Atribuible a las participaciones no controlantes	(49.497,00)
<b>Resultado integral total del periodo</b>	50.702.976,00

**Patrimonio Neto**

Capital emitido	58.348,00
Acciones a emitir	
Acciones propias en cartera	
Ajuste integral del capital social	65.246.258,00
Ajuste integral de acciones propias en cartera	
Otros conceptos del capital	119.324.175,00
Reserva Legal	13.341.696,00
Otras Reservas	237.422.335,00
Resultados no Asignados	61.177.835,00
Otros Resultados Integrales	
Reserva por revaluación	
<b>Total de patrimonio neto atribuible a los propietarios de la controladora</b>	496.570.647,00
Participaciones no controladoras	(76.734,00)
<b>Total del Patrimonio Neto</b>	496.493.913,00

**Ajuste a los Resultados de Ejercicios Anteriores**

Concepto	Importe			
<b>Accionistas/Grupo controlante</b>				
Denominación Accionista	Clase de la Acción	Cantidad de Acciones	% sobre el Capital	Domicilio
InterCement Trad. e Inv. Arg S.L.	ordinarias	304.233.740	52,1409	Centro Spankor, Edificio Albia I, calle San Vicente 8 - 6° planta, departamento 8, Despacho 20, Bilbao, España

**Composición del Grupo Económico**

Al 31 de marzo de 2024 InterCement Trading e Inversiones Argentina S.L., sociedad controlante de la Sociedad, posee 304.233.740 acciones ordinarias, escriturales de \$ 0,10 de valor nominal cada una y un voto por acción que representan el 52,1409% del capital social y votos de la Sociedad.

InterCement Trading e Inversiones Argentina S.L., es una sociedad constituida de conformidad con las leyes de España, con domicilio en Centro Spankor, Edificio Albia I, Calle San Vicente 8 – 6° Planta, Departamento 8, Despacho 20, Bilbao, España.

A su vez, InterCement Trading e Inversiones Argentina S.L. es controlada indirectamente por MOVER Participações S.A., cuyos beneficiarios finales son Rosana Camargo Arruda (33,33%), Renata de Camargo Nascimento (33,33%) y Regina de Camargo Pires Oliveira Dias (33,33%).

**Valores representativos de deuda convertibles en acciones / Opciones de compra de acciones de titularidad del accionista o grupo controlante**

Denominación Accionista	Clase de Acción y Votos	Cantidad de Acciones	% sobre el Capital Social que representan post conversión / opción	Plazo Condiciones Emisión	
				Desde	Hasta

**Información adicional**

**Nota de la Bolsa:** La información precedentemente transcrita ingresó el 10.05.24 a las 08:59 hs.

**YPF S.A.**

Síntesis de Estados Financieros Trimestrales

ACCIONES

Art. 63 último párrafo del Reglamento de Listado

Emisora	YPF S.A.		
Fecha de cierre	31/03/2024	Período del ejercicio	1er Trimestre
Fecha de aprobación por el Directorio	09/05/2024		
Importes expresados en (\$ / \$ miles / \$ millones)	Millones de Pesos		
Fecha emisión de la presente información	09/05/2024		
Firmante Nombre	Margarita Chun		
Firmante Cargo	Gerente de Relación con Inversores		

**Resultados del Periodo**

<b>Resultado del Periodo</b>	
Atribuible a los accionistas de la compañía	537.090,00
Atribuible a las participaciones no controlantes	7.092,00
<b>Total del Resultado del periodo</b>	544.182,00
<b>Otros resultados integrales del periodo</b>	
Otros resultados integrales del periodo	688.429,00
<b>Resultado integral total del periodo</b>	
Atribuible a los accionistas de la compañía	1.182.768,00
Atribuible a las participaciones no controlantes	49.843,00
<b>Resultado integral total del periodo</b>	1.232.611,00

**Patrimonio Neto**

Capital emitido	3.919,00
Acciones a emitir	0,00
Acciones propias en cartera	14,00
Ajuste integral del capital social	6.078,00
Ajuste integral de acciones propias en cartera	23,00
Otros conceptos del capital	(3.825,00)
Reserva Legal	673.723,00
Otras Reservas	4.784.410,00
Resultados no Asignados	(509.141,00)
Otros Resultados Integrales	3.449.769,00
Reserva por revaluación	0,00
<b>Total de patrimonio neto atribuible a los propietarios de la controladora</b>	8.404.970,00
Participaciones no controladoras	132.158,00
<b>Total del Patrimonio Neto</b>	8.537.128,00

**Ajuste a los Resultados de Ejercicios Anteriores**

Concepto	Importe
N/A	

**Accionistas/Grupo controlante**

Denominación Accionista	Clase de la Acción	Cantidad de Acciones	% sobre el Capital	Domicilio
Estado Nacional - Mtrio Eco - SEN	D	200.589.525	51,0000	Hípólito Yrigoyen 250
Estado Nacional - Mtrio Eco - SEN	A	3.764	0,0010	Hípólito Yrigoyen 250

**Composición del Grupo Económico**


**Valores representativos de deuda convertibles en acciones / Opciones de compra de acciones de titularidad del accionista o grupo controlante**

Denominación Accionista	Clase de Acción y Votos	Cantidad de Acciones	% sobre el Capital Social que representan post conversión / opción	Plazo Condiciones Emisión	
				Desde	Hasta
N/A					

**Información adicional**


Nota de la Bolsa: La información precedentemente transcripta ingresó el 10.05.24 a las 09:02 hs.

**CONTINENTAL URBANA S.A.I.**

Síntesis de Estados Financieros Trimestrales

ACCIONES

Art. 63 último párrafo del Reglamento de Listado

Emisora	CONTINENTAL URBANA SAI		
Fecha de cierre	31/03/2024	Período del ejercicio	3er Trimestre
Fecha de aprobación por el Directorio	10/05/2024		
Importes expresados en (\$ / \$ miles / \$ millones)	Pesos		
Fecha emisión de la presente información	10/05/2024		
Firmante Nombre	ISAAC SALVADOR KIPERSZMID		
Firmante Cargo	PRESIDENTE		

**Resultados del Periodo**

<b>Resultado del Periodo</b>	
Atribuible a los accionistas de la compañía	(447.518.351,00)
Atribuible a las participaciones no controlantes	
<b>Total del Resultado del periodo</b>	(447.518.351,00)
<b>Otros resultados integrales del periodo</b>	
Otros resultados integrales del periodo	0,00
<b>Resultado integral total del periodo</b>	
Atribuible a los accionistas de la compañía	(447.518.351,00)
Atribuible a las participaciones no controlantes	
<b>Resultado integral total del periodo</b>	(447.518.351,00)

**Patrimonio Neto**

Capital emitido	6.300.000,00
Acciones a emitir	
Acciones propias en cartera	72.405.731,00
Ajuste integral del capital social	3.094.711.522,00
Ajuste integral de acciones propias en cartera	
Otros conceptos del capital	
Reserva Legal	99.479.074,00
Otras Reservas	9.775.822.799,00
Resultados no Asignados	(447.518.351,00)
Otros Resultados Integrales	
Reserva por revaluación	
<b>Total de patrimonio neto atribuible a los propietarios de la controladora</b>	12.601.200.775,00
Participaciones no controladoras	
<b>Total del Patrimonio Neto</b>	12.601.200.775,00

**Ajuste a los Resultados de Ejercicios Anteriores**

Concepto	Importe

**Accionistas/Grupo controlante**

Denominación Accionista	Clase de la Acción	Cantidad de Acciones	% sobre el Capital	Domicilio
ISAAC SALVADOR KIPERSZMID		2.520.950	40,0151	AV. LIBERTADOR 6346 - CABA
VIDA OLGA KOHEN HAIM		574.401	9,1175	AV. LIBERTADOR 6343 - CABA
EUROFIN DE INVERSIONES SA		1.030.595	16,3587	CERRITO 866 - CABA

**Composición del Grupo Económico**


**Valores representativos de deuda convertibles en acciones / Opciones de compra de acciones de titularidad del accionista o grupo controlante**

Denominación Accionista	Clase de Acción y Votos	Cantidad de Acciones	% sobre el Capital Social que representan post conversión / opción	Plazo Condiciones Emisión	
				Desde	Hasta

**Información adicional**


Nota de la Bolsa: La información precedentemente transcripta ingresó el 10.05.24 las 09:03hs.



**PLAZA LOGISTICA S.R.L.**

**Síntesis de Estados Financieros Trimestrales**

**OBLIGACIONES NEGOCIABLES**

Art. 135 del Reglamento de Listado en su remisión al Art. 63 último párrafo

<b>Emisora</b>	PLAZA LOGÍSTICA S.R.L.		
<b>Fecha de cierre</b>	31/03/2024	<b>Periodo del ejercicio</b>	1er Trimestre
<b>Fecha de aprobación por el Directorio</b>	09/05/2024		
<b>Importes expresados en (\$ / \$ miles / \$ millones)</b>	Miles de Pesos		
<b>Fecha emisión de la presente información</b>	09/05/2024		
<b>Firmante Nombre</b>	RAMIRO MOLINA		
<b>Firmante Cargo</b>	GERENTE		

Resultados del Periodo	
<b>Resultado del Periodo</b>	
Atribuible a los accionistas de la compañía	(74.120.165,00)
Atribuible a las participaciones no controlantes	
<b>Total del Resultado del Periodo</b>	(74.120.165,00)
<b>Otros Resultados Integrales del Periodo</b>	
Otros resultados integrales del periodo	0,00
<b>Resultado Integral Total del Periodo</b>	
Atribuible a los accionistas de la compañía	(74.120.165,00)
Atribuible a las participaciones no controlantes	0,00
<b>Resultado Integral Total del Periodo</b>	(74.120.165,00)

Patrimonio Neto	
Capital emitido	4.630.788,00
Acciones a emitir	
Acciones propias en cartera	
Ajuste integral del capital social	150.974.639,00
Ajuste integral de acciones propias en cartera	
Otros conceptos del capital	0,00
Reserva Legal	376.407,00
Otras Reservas	7.486.890,00
Resultados no Asignados	30.902.228,00
Otros Resultados Integrales	
Reserva por revaluación	
<b>Total de patrimonio neto atribuible a los propietarios de la controladora</b>	194.370.952,00
Participaciones no controladoras	
<b>Total del Patrimonio Neto</b>	194.370.952,00

Ajuste a los Resultados de Ejercicios Anteriores	
Concepto	Importe

Información adicional	
<b>Nota de la Bolsa:</b> La información precedentemente transcrita ingresó el 10.05.24 a las 09:11 hs.	

**IMPISA S.A.**

**Síntesis de Estados Financieros Trimestrales**

**OBLIGACIONES NEGOCIABLES**

Art. 135 del Reglamento de Listado en su remisión al Art. 63 último párrafo

<b>Emisora</b>	IMPISA S.A.		
<b>Fecha de cierre</b>	31/03/2024	<b>Periodo del ejercicio</b>	1er Trimestre
<b>Fecha de aprobación por el Directorio</b>	07/05/2024		
<b>Importes expresados en (\$ / \$ miles / \$ millones)</b>	Miles de Pesos		
<b>Fecha emisión de la presente información</b>	07/05/2024		
<b>Firmante Nombre</b>	Natalia Marcucci		
<b>Firmante Cargo</b>	Jefe de Contabilidad - Apoderado		

Resultados del Periodo	
<b>Resultado del Periodo</b>	
Atribuible a los accionistas de la compañía	(21.935.062,00)

Atribuible a las participaciones no controlantes	(52,00)
<b>Total del Resultado del Periodo</b>	(21.935.114,00)
<b>Otros Resultados Integrales del Periodo</b>	
Otros resultados integrales del periodo	2.787.695,00
<b>Resultado Integral Total del Periodo</b>	
Atribuible a los accionistas de la compañía	(19.147.323,00)
Atribuible a las participaciones no controlantes	(96,00)
<b>Resultado Integral Total del Periodo</b>	(19.147.419,00)

Patrimonio Neto	
Capital emitido	2.138.900,00
Acciones a emitir	
Acciones propias en cartera	
Ajuste integral del capital social	11.193,00
Ajuste integral de acciones propias en cartera	
Otros conceptos del capital	
Reserva Legal	0,00
Otras Reservas	74.030,00
Resultados no Asignados	2.733.334,00
Otros Resultados Integrales	8.159.889,00
Reserva por revaluación	5.376.082,00
<b>Total de patrimonio neto atribuible a los propietarios de la controladora</b>	18.493.428,00
Participaciones no controladoras	(1.575,00)
<b>Total del Patrimonio Neto</b>	18.491.853,00

Ajuste a los Resultados de Ejercicios Anteriores	
Concepto	Importe

Información adicional	
<b>Nota de la Bolsa:</b> La información precedentemente transcrita ingreso el 10.05.24 las 09.11hs.	

**CARLOS CASADO S.A.**

**Síntesis de Estados Financieros Trimestrales**

**ACCIONES**

Art. 63 último párrafo del Reglamento de Listado

<b>Emisora</b>	CARLOS CASADO SA		
<b>Fecha de cierre</b>	31/03/2024	<b>Periodo del ejercicio</b>	3er Trimestre
<b>Fecha de aprobación por el Directorio</b>	09/05/2024		
<b>Importes expresados en (\$ / \$ miles / \$ millones)</b>	Pesos		
<b>Fecha emisión de la presente información</b>	09/05/2024		
<b>Firmante Nombre</b>	ROBERTO ALVAREZ		
<b>Firmante Cargo</b>	VICEPRESIDENTE		

Resultados del Periodo	
<b>Resultado del Periodo</b>	
Atribuible a los accionistas de la compañía	94.377.611,00
Atribuible a las participaciones no controlantes	
<b>Total del Resultado del periodo</b>	94.377.611,00
<b>Otros resultados integrales del periodo</b>	
Otros resultados integrales del periodo	1.580.445.920,00
<b>Resultado integral total del periodo</b>	
Atribuible a los accionistas de la compañía	1.674.823.531,00
Atribuible a las participaciones no controlantes	
<b>Resultado integral total del periodo</b>	1.674.823.531,00

Patrimonio Neto	
Capital emitido	123.200.000,00
Acciones a emitir	
Acciones propias en cartera	
Ajuste integral del capital social	23.158.460.932,00
Ajuste integral de acciones propias en cartera	
Otros conceptos del capital	
Reserva Legal	3.760.991.123,00
Otras Reservas	15.672.710.992,00
Resultados no Asignados	53.524.338,00
Otros Resultados Integrales	(6.198.229.604,00)
Reserva por revaluación	411.173.200,00
<b>Total de patrimonio neto atribuible a los propietarios de la controladora</b>	36.981.830.981,00
Participaciones no controladoras	
<b>Total del Patrimonio Neto</b>	36.981.830.981,00

Ajuste a los Resultados de Ejercicios Anteriores	
Concepto	Importe

Accionistas/Grupo controlante				
Denominación Accionista	Clase de la Acción	Cantidad de Acciones	% sobre el Capital	Domicilio
TECNOARTEL SA	A	1.229.549	1,0000	L.N.ALEM 855 PISO 15
	B	56.517.150	45,8700	L.N.ALEM 855 PISO 15
SAN JOSE CONSTRUCTION GROUP IN	A	12.218	0,0100	L.N.ALEM 855 PISO 15
	B	6.431.358	5,2200	L.N.ALEM 855 PISO 15
DIEGO EDUARDO LEON	A	832.681	0,6300	L.N.ALEM 855 PISO 15
	B	16.723.735	13,5700	L.N.ALEM 855 PISO 15
JACINTO VALENTIN REY GONZALEZ	A	0	0,0000	L.N.ALEM 855 PISO 15
	B	631.874	0,5100	L.N.ALEM 855 PISO 15

Accionistas/Grupo controlante				
Denominación Accionista	Clase de la Acción	Cantidad de Acciones	% sobre el Capital	Domicilio
Bolsa de Comercio de Buenos Aires	A	235.317.270	30,9000	
Resto de los Accionistas	A	527.182.730	69,1000	

Composición del Grupo Económico					
LA SOCIEDAD TECNOARTEL SA ES UNA SOCIEDAD CONTROLADA SEGUN EL SIGUIENTE DETALLE					
CONSTRUCTORA SAN JOSE ARGENTINA SA	0,2%				
CONSTRUCTORA SAN JOSE SA	99,8%				
Valores representativos de deuda convertibles en acciones / Opciones de compra de acciones de titularidad del accionista o grupo controlante					
Denominación Accionista	Clase de Acción y Votos	Cantidad de Acciones	% sobre el Capital Social que representan post conversión / opción	Plazo Condiciones Emisión	
				Desde	Hasta

Composición del Grupo Económico	
Al 31 de marzo de 2024, las subsidiarias en las cuales Bolsas y Mercados Argentinos S.A. posee control son las siguientes:	
Caja de Valores S.A.	Participación porcentual 99,96%
Tecnología de Valores S.A.	Participación porcentual 99,96%
Byma Virtual S.A.	Participación porcentual 99,96%
Instituto Argentino de Mercado de Capitales S.A.	Participación porcentual 99,96%
Caja Fiduciaria S.A.	Participación porcentual 99,96%
Tecval Software S.A.	Participación porcentual 94,96%
Fideicomiso BYX Ventures	Participación porcentual 99,96%

Información adicional	

Nota de la Bolsa: La información precedentemente transcrita ingresó el 10.05.24 a las 09:14 hs.

**BOLSAS Y MERCADOS ARGENTINOS S.A.  
BYMA**

Síntesis de Estados Financieros Trimestrales

**ACCIONES**

Art. 63 último párrafo del Reglamento de Listado

Emisora	BOLSAS Y MERCADOS ARGENTINOS S.A.		
Fecha de cierre	31/03/2024	Periodo del ejercicio	1er Trimestre
Fecha de aprobación por el Directorio	09/05/2024		
Importes expresados en (\$ / \$ miles / \$ millones)	Miles de Pesos		
Fecha emisión de la presente información	09/05/2024		
Firmante Nombre	ERNESTO ALLARIA		
Firmante Cargo	PRESIDENTE		

Valores representativos de deuda convertibles en acciones / Opciones de compra de acciones de titularidad del accionista o grupo controlante					
Denominación Accionista	Clase de Acción y Votos	Cantidad de Acciones	% sobre el Capital Social que representan post conversión / opción	Plazo Condiciones Emisión	
				Desde	Hasta
N/A	N/A				

Información adicional	
Nota de la Bolsa: La información precedentemente transcrita ingreso el 10.05.24 las 09:01hs.	

**OLEODUCTOS DEL VALLE S.A.**

Síntesis de Estados Financieros Trimestrales

**OBLIGACIONES NEGOCIABLES**

Art. 135 del Reglamento de Listado en su remisión al Art. 63 último párrafo

Resultados del Periodo	
<b>Resultado del Periodo</b>	
Atribuible a los accionistas de la compañía	(69.700.721,00)
Atribuible a las participaciones no controlantes	(29.096,00)
<b>Total del Resultado del periodo</b>	(69.729.817,00)
<b>Otros resultados integrales del periodo</b>	0,00
<b>Resultado integral total del periodo</b>	
Atribuible a los accionistas de la compañía	(69.700.721,00)
Atribuible a las participaciones no controlantes	(29.096,00)
<b>Resultado integral total del periodo</b>	(69.729.817,00)

Emisora	OLEODUCTOS DEL VALLE S.A.		
Fecha de cierre	31/03/2024	Periodo del ejercicio	1er Trimestre
Fecha de aprobación por el Directorio	07/05/2024		
Importes expresados en (\$ / \$ miles / \$ millones)	Miles de Pesos		
Fecha emisión de la presente información	09/05/2024		
Firmante Nombre	Luis Fernando Clara		
Firmante Cargo	Presidente		

Patrimonio Neto	
Capital emitido	762.500,00
Acciones a emitir	0,00
Acciones propias en cartera	(275,00)
Ajuste integral del capital social	6.250.513,00
Ajuste integral de acciones propias en cartera	(13.590,00)
Otros conceptos del capital	145.997.280,00
Reserva Legal	912.585,00
Otras Reservas	116.315.397,00
Resultados no Asignados	89.740.013,00
Otros Resultados Integrales	
Reserva por revaluación	
<b>Total de patrimonio neto atribuible a los propietarios de la controladora</b>	359.964.423,00
Participaciones no controladoras	96.021,00
<b>Total del Patrimonio Neto</b>	360.060.444,00

Resultados del Periodo	
<b>Resultado del Periodo</b>	
Atribuible a los accionistas de la compañía	9.211.177,00
Atribuible a las participaciones no controlantes	
<b>Total del Resultado del Periodo</b>	9.211.177,00
<b>Otros Resultados Integrales del Periodo</b>	
Otros resultados integrales del periodo	9.021.526,00
<b>Resultado Integral Total del Periodo</b>	
Atribuible a los accionistas de la compañía	18.232.703,00
Atribuible a las participaciones no controlantes	
<b>Resultado Integral Total del Periodo</b>	18.232.703,00

Ajuste a los Resultados de Ejercicios Anteriores	
Concepto	Importe
NO HAY	
	0,00

Patrimonio Neto	
Capital emitido	110.074,00
Acciones a emitir	
Acciones propias en cartera	
Ajuste integral del capital social	
Ajuste integral de acciones propias en cartera	
Otros conceptos del capital	
Reserva Legal	13.599.313,00
Otras Reservas	146.317.169,00
Resultados no Asignados	(99.220.206,00)
Otros Resultados Integrales	94.333.665,00
Reserva por revaluación	
<b>Total de patrimonio neto atribuible a los propietarios de la controladora</b>	<b>155.140.015,00</b>
Participaciones no controladoras	
<b>Total del Patrimonio Neto</b>	<b>155.140.015,00</b>

Ajuste a los Resultados de Ejercicios Anteriores	
Concepto	Importe

**Información adicional**

No aplica

**Nota de la Bolsa:** La información precedentemente transcripta ingresó el 10.05.24 a las 09:47 hs.

**ELECTROMAC S.A.I.C.**

Síntesis de Estados Financieros Trimestrales

ACCIONES

Art. 63 último párrafo del Reglamento de Listado

Emisora	ELECTROMAC S.A.I.C.		
Fecha de cierre	31/03/2024	Período del ejercicio	2do Trimestre
Fecha de aprobación por el Directorio	10/05/2024		
Importes expresados en (\$ / \$ miles / \$ millones)	Pesos		
Fecha emisión de la presente información	10/05/2024		
Firmante Nombre	SERGIO TASSELLI		
Firmante Cargo	PRESIDENTE		

Resultados del Período	
<b>Resultado del Período</b>	
Atribuible a los accionistas de la compañía	60.675.945,00
Atribuible a las participaciones no controlantes	
<b>Total del Resultado del período</b>	<b>60.675.945,00</b>
<b>Otros resultados integrales del período</b>	
Otros resultados integrales del período	
<b>Resultado integral total del período</b>	
Atribuible a los accionistas de la compañía	60.675.945,00
Atribuible a las participaciones no controlantes	
<b>Resultado integral total del período</b>	<b>60.675.945,00</b>

Patrimonio Neto	
Capital emitido	567.000,00
Acciones a emitir	
Acciones propias en cartera	
Ajuste integral del capital social	76.390.432,00
Ajuste integral de acciones propias en cartera	
Otros conceptos del capital	
Reserva Legal	15.391.487,00
Otras Reservas	86.221.609,00
Resultados no Asignados	60.675.945,00
Otros Resultados Integrales	
Reserva por revaluación	
<b>Total de patrimonio neto atribuible a los propietarios de la controladora</b>	<b>239.246.473,00</b>
Participaciones no controladoras	
<b>Total del Patrimonio Neto</b>	<b>239.246.473,00</b>

Ajuste a los Resultados de Ejercicios Anteriores	
Concepto	Importe
No aplica	

Accionistas/Grupo controlante				
Denominación Accionista	Clase de la Acción	Cantidad de Acciones	% sobre el Capital	Domicilio
SERGIO TASSELLI	Ord.Nom.No Endosable	513	90,5560	Justo Jose de Urquiza 2736 Florida - Vte Lopez - Bs.As

Composición del Grupo Económico					
Valores representativos de deuda convertibles en acciones / Opciones de compra de acciones de titularidad del accionista o grupo controlante					
Denominación Accionista	Clase de Acción y Votos	Cantidad de Acciones	% sobre el Capital Social que representan post conversión / opción	Plazo Condiciones Emisión	
				Desde	Hasta
No aplica					

**Información adicional**

No aplica

**Nota de la Bolsa:** La información precedentemente transcripta ingresó el 10.05.24 a las 10:31 hs.

**ALBANESI ENERGIA S.A.**

Síntesis de Estados Financieros Trimestrales

OBLIGACIONES NEGOCIABLES

Art. 135 del Reglamento de Listado en su remisión al Art. 63 último párrafo

Emisora	ALBANESI ENERGIA S.A.		
Fecha de cierre	31/03/2024	Período del ejercicio	1er Trimestre
Fecha de aprobación por el Directorio	10/05/2024		
Importes expresados en (\$ / \$ miles / \$ millones)	Miles de Pesos		
Fecha emisión de la presente información	10/05/2024		
Firmante Nombre	ARMANDO LOSON (h)		
Firmante Cargo	PRESIDENTE		

Resultados del Período	
<b>Resultado del Período</b>	
Atribuible a los accionistas de la compañía	(11.695.853,00)
Atribuible a las participaciones no controlantes	0,00
<b>Total del Resultado del Período</b>	<b>(11.695.853,00)</b>
<b>Otros Resultados Integrales del Período</b>	
Otros resultados integrales del período	1.695.650,00
<b>Resultado Integral Total del Período</b>	
Atribuible a los accionistas de la compañía	(10.000.203,00)
Atribuible a las participaciones no controlantes	0,00
<b>Resultado Integral Total del Período</b>	<b>(10.000.203,00)</b>

Patrimonio Neto	
Capital emitido	747.850,00
Acciones a emitir	0,00
Acciones propias en cartera	0,00
Ajuste integral del capital social	193.971,00
Ajuste integral de acciones propias en cartera	0,00
Otros conceptos del capital	0,00
Reserva Legal	0,00
Otras Reservas	8.606.861,00
Resultados no Asignados	(49.202.172,00)
Otros Resultados Integrales	(7.999,00)
Reserva por revaluación	41.276.257,00
<b>Total de patrimonio neto atribuible a los propietarios de la controladora</b>	<b>1.614.768,00</b>
Participaciones no controladoras	0,00
<b>Total del Patrimonio Neto</b>	<b>1.614.768,00</b>

Ajuste a los Resultados de Ejercicios Anteriores	
Concepto	Importe

**Información adicional**

No aplica

**Nota de la Bolsa:** La información precedentemente transcripta ingreso el 10.05.24 las 10.52hs.

**COMPañA INTRODUCTORA DE BUENOS AIRES S.A.**

Síntesis de Estados Financieros Trimestrales

ACCIONES

Art. 63 último párrafo del Reglamento de Listado

Emisora	Compañía Introdutora de Buenos Aires S.A.		
Fecha de cierre	31/03/2024	Período del ejercicio	3er Trimestre
Fecha de aprobación por el Directorio	10/05/2024		
Importes expresados en (\$ / \$ miles / \$ millones)	Pesos		
Fecha emisión de la presente información	10/05/2024		
Firmante Nombre	Ernesto Walter Ferro		
Firmante Cargo	Responsable de Relaciones con el Mercado		

**Resultados del Período**

<b>Resultado del Período</b>	
Atribuible a los accionistas de la compañía	(496.819.801,00)
Atribuible a las participaciones no controlantes	28.197.992,00
<b>Total del Resultado del período</b>	<b>(468.621.809,00)</b>
<b>Otros resultados integrales del período</b>	
Otros resultados integrales del período	
<b>Resultado integral total del período</b>	
Atribuible a los accionistas de la compañía	(496.819.801,00)
Atribuible a las participaciones no controlantes	28.197.992,00
<b>Resultado integral total del período</b>	<b>(468.621.809,00)</b>

**Patrimonio Neto**

Capital emitido	121.085.807,00
Acciones a emitir	
Acciones propias en cartera	
Ajuste integral del capital social	25.747.809.422,00
Ajuste integral de acciones propias en cartera	
Otros conceptos del capital	
Reserva Legal	1.245.534.107,00
Otras Reservas	18.624.879,00
Resultados no Asignados	(496.819.801,00)
Otros Resultados Integrales	
Reserva por revaluación	
<b>Total de patrimonio neto atribuible a los propietarios de la controladora</b>	<b>26.636.234.414,00</b>
Participaciones no controladoras	681.250.644,00
<b>Total del Patrimonio Neto</b>	<b>27.317.485.058,00</b>

**Ajuste a los Resultados de Ejercicios Anteriores**

Concepto	Importe

**Accionistas/Grupo controlante**

Denominación Accionista	Clase de la Acción	Cantidad de Acciones	% sobre el Capital	Domicilio
FV S.A.	A	4.352	36,0000	Bernardo de Irigoyen 1053
FV S.A.	B	73.743.835	60,9021	Bernardo de Irigoyen 1053

**Composición del Grupo Económico**

Controlante: FV Sociedad Anónima  
 Controladas:  
 Compañía Introdutora de Buenos Aires S.A.  
 Ferrum S.A.

**Valores representativos de deuda convertibles en acciones / Opciones de compra de acciones de titularidad del accionista o grupo controlante**

Denominación Accionista	Clase de Acción y Votos	Cantidad de Acciones	% sobre el Capital Social que representan post conversión / opción	Plazo Condiciones Emisión	
				Desde	Hasta

**Información adicional**

**Nota de la Bolsa:** La información precedentemente transcrita ingresó el 10.05.24 a las 11:02 hs.

**AGROMETAL S.A.I.**

Síntesis de Estados Financieros Trimestrales

ACCIONES

Art. 63 último párrafo del Reglamento de Listado

Emisora	Agrometal S.A.I.		
Fecha de cierre	31/03/2024	Período del ejercicio	1er Trimestre
Fecha de aprobación por el Directorio	10/05/2024		
Importes expresados en (\$ / \$ miles / \$ millones)	Pesos		
Fecha emisión de la presente información	10/05/2024		
Firmante Nombre	Rosana M. Negrini de Crovara		
Firmante Cargo	Presidente		

**Resultados del Período**

<b>Resultado del Período</b>	
Atribuible a los accionistas de la compañía	(508.294.205,00)
Atribuible a las participaciones no controlantes	
<b>Total del Resultado del período</b>	<b>(508.294.205,00)</b>
<b>Otros resultados integrales del período</b>	
Otros resultados integrales del período	(56.501.277,00)
<b>Resultado integral total del período</b>	
Atribuible a los accionistas de la compañía	(564.795.482,00)
Atribuible a las participaciones no controlantes	
<b>Resultado integral total del período</b>	<b>(564.795.482,00)</b>

**Patrimonio Neto**

Capital emitido	1.200.000.000,00
Acciones a emitir	
Acciones propias en cartera	
Ajuste integral del capital social	14.395.066.522,00
Ajuste integral de acciones propias en cartera	
Otros conceptos del capital	
Reserva Legal	2.265.869.148,00
Otras Reservas	6.104.255.681,00
Resultados no Asignados	(5.416.320.824,00)
Otros Resultados Integrales	1.646.898.385,00
Reserva por revaluación	
<b>Total de patrimonio neto atribuible a los propietarios de la controladora</b>	<b>20.195.768.912,00</b>
Participaciones no controladoras	
<b>Total del Patrimonio Neto</b>	<b>20.195.768.912,00</b>

**Ajuste a los Resultados de Ejercicios Anteriores**

Concepto	Importe

**Accionistas/Grupo controlante**

Denominación Accionista	Clase de la Acción	Cantidad de Acciones	% sobre el Capital	Domicilio
Amexil	Ordinarias	54.797.069	54,8000	A.Córdoba 1540 P14 CABA RA

**Composición del Grupo Económico**

Conformación de grupo de control, tenencia indirecta por titularidad, en partes iguales, del 100% del capital social de Amexil S.A.: Rosana María Negrini de Crovara (50,00%) y Mónica Beatriz Negrini de Lattanzi (50,00%).

**Valores representativos de deuda convertibles en acciones / Opciones de compra de acciones de titularidad del accionista o grupo controlante**

Denominación Accionista	Clase de Acción y Votos	Cantidad de Acciones	% sobre el Capital Social que representan post conversión / opción	Plazo Condiciones Emisión	
				Desde	Hasta

**Información adicional**

**Nota de la Bolsa:** La información precedentemente transcrita ingresó el 10.05.24 a las 11:18 hs.

**PRESIDENT PETROLEUM S.A.****Síntesis de Estados Financieros Trimestrales  
OBLIGACIONES NEGOCIABLES PYME**

Art. 136 del Reglamento de Listado en su remisión al Art. 64

<b>Emisora</b>	PRESIDENT PETROLEUM SA		
<b>Fecha de cierre</b>	31/03/2024	<b>Período del ejercicio</b>	1er Trimestre
<b>Fecha de aprobación por el Directorio</b>	03/05/2024		
<b>Importes expresados en (\$ / \$ miles / \$ millones)</b>	Pesos		
<b>Fecha emisión de la presente información</b>	03/05/2024		
<b>Firmante Nombre</b>	Alejandro Fortin		
<b>Firmante Cargo</b>	Vicepresidente (en ejercicio de la Presidencia)		

Resultado del Período	
<b>Resultado del Período</b>	
Resultado Ordinario	3.889.673.690,00
Resultado Extraordinario	
<b>Total del Resultado del Período</b>	3.889.673.690,00

Patrimonio Neto	
Capital emitido	7.673.636.531,00
Acciones a emitir	
Acciones propias en cartera	
Ajuste integral del capital social	20.796.957.507,00
Ajuste integral de acciones propias en cartera	
Otros conceptos del capital	0,00
Reserva Legal	591.570.809,00
Otras Reservas	11.239.845.407,00
Resultados no Asignados	(22.341.742.778,00)
Otros Resultados Integrales	
Reserva por revaluación	
<b>Total de patrimonio neto atribuible a los propietarios de la controladora</b>	17.960.267.476,00
Participaciones no controladoras	
<b>Total del Patrimonio Neto</b>	17.960.267.476,00

Ajuste a los Resultados de Ejercicios Anteriores	
Concepto	Importe
<b>Información adicional</b>	
<b>Nota de la Bolsa: La información precedentemente transcripta ingreso el 10.05.24 las 11.27hs.</b>	

**LONGVIE S.A.****Síntesis de Estados Financieros Trimestrales  
ACCIONES**

Art. 63 último párrafo del Reglamento de Listado

<b>Emisora</b>	LONGVIE SA		
<b>Fecha de cierre</b>	31/03/2024	<b>Período del ejercicio</b>	1er Trimestre
<b>Fecha de aprobación por el Directorio</b>	10/05/2024		
<b>Importes expresados en (\$ / \$ miles / \$ millones)</b>	Pesos		
<b>Fecha emisión de la presente información</b>	10/05/2024		
<b>Firmante Nombre</b>	Selva Herrera		
<b>Firmante Cargo</b>	Responsable de Relaciones con el Mercado		

Resultados del Período	
<b>Resultado del Período</b>	
Atribuible a los accionistas de la compañía	(2.450.778.160,00)
Atribuible a las participaciones no controlantes	

Atribuible a las participaciones no controlantes	
<b>Total del Resultado del período</b>	(2.450.778.160,00)
<b>Otros resultados integrales del período</b>	
Otros resultados integrales del período	(33.688.225,00)
<b>Resultado integral total del período</b>	
Atribuible a los accionistas de la compañía	(2.484.466.385,00)
Atribuible a las participaciones no controlantes	
<b>Resultado integral total del período</b>	(2.484.466.385,00)

Patrimonio Neto	
Capital emitido	276.554.723,00
Acciones a emitir	
Acciones propias en cartera	
Ajuste integral del capital social	11.814.842.896,00
Ajuste integral de acciones propias en cartera	
Otros conceptos del capital	
Reserva Legal	789.539.424,00
Otras Reservas	7.692.453.310,00
Resultados no Asignados	583.099.605,00
Otros Resultados Integrales	96.735.573,00
Reserva por revaluación	
<b>Total de patrimonio neto atribuible a los propietarios de la controladora</b>	21.253.225.531,00
Participaciones no controladoras	
<b>Total del Patrimonio Neto</b>	21.253.225.531,00

Ajuste a los Resultados de Ejercicios Anteriores					
Concepto				Importe	
Accionistas/Grupo controlante					
Denominación Accionista	Clase de la Acción	Cantidad de Acciones	% sobre el Capital	Domicilio	
Farran y Zimmermann S.A.	Ord. A y B	138.232.383	49,9837	Cabildo 434 Piso 2 CABA	
Raul Marcos Zimmermann	Ord. A y B	17.611.959	6,3683	Laprida 4851 VMartelli BA	
Composición del Grupo Económico					
Valores representativos de deuda convertibles en acciones / Opciones de compra de acciones de titularidad del accionista o grupo controlante					
Denominación Accionista	Clase de Acción y Votos	Cantidad de Acciones	% sobre el Capital Social que representan post conversión / opción	Plazo Condiciones Emisión	
				Desde	Hasta

Información adicional	
<b>Nota de la Bolsa: La información precedentemente transcripta ingreso el 10.05.24 las 11.40hs.</b>	

**GENERACION MEDITERRANEA S.A.****Síntesis de Estados Financieros Trimestrales  
OBLIGACIONES NEGOCIABLES**

Art. 135 del Reglamento de Listado en su remisión al Art. 63 último párrafo

<b>Emisora</b>	GENERACION MEDITERRANEA S.A.		
<b>Fecha de cierre</b>	31/03/2024	<b>Período del ejercicio</b>	1er Trimestre
<b>Fecha de aprobación por el Directorio</b>	10/05/2024		
<b>Importes expresados en (\$ / \$ miles / \$ millones)</b>	Miles de Pesos		
<b>Fecha emisión de la presente información</b>	10/05/2024		
<b>Firmante Nombre</b>	ARMANDO LOSON (h)		
<b>Firmante Cargo</b>	PRESIDENTE		

Resultados del Período	
<b>Resultado del Período</b>	
Atribuible a los accionistas de la compañía	(66.005.798,00)
Atribuible a las participaciones no controlantes	(1.617.445,00)
<b>Total del Resultado del Período</b>	(67.623.243,00)
<b>Otros Resultados Integrales del Período</b>	
Otros resultados integrales del período	18.940.267,00
<b>Resultado Integral Total del Período</b>	
Atribuible a los accionistas de la compañía	(48.054.940,00)
Atribuible a las participaciones no controlantes	(628.036,00)
<b>Resultado Integral Total del Período</b>	(48.682.976,00)

Patrimonio Neto	
Capital emitido	203.124,00
Acciones a emitir	0,00
Acciones propias en cartera	0,00
Ajuste integral del capital social	1.687.290,00
Ajuste integral de acciones propias en cartera	0,00
Otros conceptos del capital	1.666.917,00

Reserva Legal	3.756.141,00
Otras Reservas	144.815.211,00
Resultados no Asignados	(70.360.966,00)
Otros Resultados Integrales	(156.121,00)
Reserva por revaluación	33.640.464,00
<b>Total de patrimonio neto atribuible a los propietarios de la controladora</b>	<b>115.252.060,00</b>
Participaciones no controladoras	9.248.599,00
<b>Total del Patrimonio Neto</b>	<b>124.500.659,00</b>

Ajuste a los Resultados de Ejercicios Anteriores	
Concepto	Importe

Información adicional

Nota de la Bolsa: La información precedentemente transcrita ingresó el 10.05.24 a las 11:41 hs.

**GENERACION LITORAL S.A.**

**Síntesis de Estados Financieros Trimestrales**

**OBLIGACIONES NEGOCIABLES**

Art. 135 del Reglamento de Listado en su remisión al Art. 63 último párrafo

Emisora	GENERACION LITORAL S.A.		
Fecha de cierre	31/03/2024	Período del ejercicio	1er Trimestre
Fecha de aprobación por el Directorio	10/05/2024		
Importes expresados en (\$ / \$ miles / \$ millones)	Miles de Pesos		
Fecha emisión de la presente información	10/05/2024		
Firmante Nombre	ARMANDO LOSÓN (h)		
Firmante Cargo	PRESIDENTE		

Resultados del Período	
<b>Resultado del Período</b>	
Atribuible a los accionistas de la compañía	(8.894.433,00)
Atribuible a las participaciones no controlantes	0,00
<b>Total del Resultado del Período</b>	<b>(8.894.433,00)</b>
<b>Otros Resultados Integrales del Período</b>	
Otros resultados integrales del período	1.102.046,00
<b>Resultado Integral Total del Período</b>	
Atribuible a los accionistas de la compañía	(7.792.387,00)
Atribuible a las participaciones no controlantes	0,00
<b>Resultado Integral Total del Período</b>	<b>(7.792.387,00)</b>

Patrimonio Neto	
Capital emitido	17.006.368,00
Acciones a emitir	0,00
Acciones propias en cartera	0,00
Ajuste integral del capital social	0,00
Ajuste integral de acciones propias en cartera	0,00
Otros conceptos del capital	0,00
Reserva Legal	0,00
Otras Reservas	8.215.732,00
Resultados no Asignados	(9.573.289,00)
Otros Resultados Integrales	0,00
Reserva por revaluación	0,00
<b>Total de patrimonio neto atribuible a los propietarios de la controladora</b>	<b>15.648.811,00</b>
Participaciones no controladoras	0,00
<b>Total del Patrimonio Neto</b>	<b>15.648.811,00</b>

Ajuste a los Resultados de Ejercicios Anteriores	
Concepto	Importe

Información adicional
Nota de la Bolsa: La información precedentemente transcrita ingreso el 10.05.24 las 12.19hs.

**RAGHSA S.A.**

**Síntesis de Estados Financieros Anuales**

**OBLIGACIONES NEGOCIABLES**

Art. 135 del Reglamento de Listado en su remisión al Art. 62 inciso I).

Emisora	RAGHSA SA		
Fecha de cierre	29/02/2024	Período del ejercicio	Anual
Fecha de aprobación por el Directorio	09/05/2024		
Importes expresados en (\$ / \$ miles / \$ millones)	Miles de Pesos		
Fecha emisión de la presente información	09/05/2024		
Firmante Nombre	EDGARDO KHAFIF		
Firmante Cargo	PRESIDENTE		

Resultados del Ejercicio	
<b>Resultado del Ejercicio</b>	
Atribuible a los accionistas de la compañía	(96.252.065,00)
Atribuible a las participaciones no controlantes	743.415,00
<b>Total del Resultado del Ejercicio</b>	<b>(95.508.650,00)</b>
<b>Otros Resultados Integrales del Ejercicio</b>	
Otros resultados integrales del ejercicio	24.772.849,00
<b>Resultado Integral Total del Ejercicio</b>	
Atribuible a los accionistas de la compañía	(71.479.216,00)
Atribuible a las participaciones no controlantes	743.415,00
<b>Resultado Integral Total del Ejercicio</b>	<b>(70.735.801,00)</b>

Patrimonio Neto	
Capital emitido	373.340,00
Acciones a emitir	0,00
Acciones propias en cartera	0,00
Ajuste integral del capital social	75.613.898,00
Ajuste integral de acciones propias en cartera	0,00
Otros conceptos del capital	965.000,00
Reserva Legal	16.833.006,00
Otras Reservas	578.365.709,00
Resultados no Asignados	(96.252.072,00)
Otros Resultados Integrales	(27.306.156,00)
Reserva por revaluación	0,00
<b>Total de patrimonio neto atribuible a los propietarios de la controladora</b>	<b>548.592.725,00</b>
Participaciones no controladoras	7.650.317,00
<b>Total del Patrimonio Neto</b>	<b>556.243.042,00</b>

Ajuste a los Resultados de Ejercicios Anteriores	
Concepto	Importe

Propuestas en materia de	
Concepto	Importe / Cantidad de acciones a emitir
3.1.1. Distribución de dividendos en efectivo	0,00
3.1.2. Distribución de dividendos en especie	0,00
3.2. Capitalización de ganancias, de ajustes monetarios y otros conceptos	0,00
3.3. Constitución de reservas	0,00

Motivo por el cual no se han efectuado propuestas sobre los temas indicados en el apartado anterior

Destino de los Resultados no Asignados

Información adicional
Nota de la Bolsa: La información precedentemente transcrita ingreso el 10.05.24 las 12.33hs.

## CENTRAL TERMICA ROCA S.A.

## Síntesis de Estados Financieros Trimestrales

## OBLIGACIONES NEGOCIABLES

Art. 135 del Reglamento de Listado en su remisión al Art. 63 último párrafo

Emisora	CENTRAL TÉRMICA ROCA S.A.		
Fecha de cierre	31/03/2024	Periodo del ejercicio	1er Trimestre
Fecha de aprobación por el Directorio	10/05/2024		
Importes expresados en (\$ / \$ miles / \$ millones)	Miles de Pesos		
Fecha emisión de la presente información	10/05/2024		
Firmante Nombre	ARMANDO LOSÓN (h)		
Firmante Cargo	PRESIDENTE		

## Resultados del Período

<b>Resultado del Período</b>	
Atribuible a los accionistas de la compañía	(4.082.082,00)
Atribuible a las participaciones no controlantes	0,00
<b>Total del Resultado del Período</b>	(4.082.082,00)
<b>Otros Resultados Integrales del Período</b>	
Otros resultados integrales del período	3.077.591,00
<b>Resultado Integral Total del Período</b>	
Atribuible a los accionistas de la compañía	(1.004.491,00)
Atribuible a las participaciones no controlantes	0,00
<b>Resultado Integral Total del Período</b>	(1.004.491,00)

## Patrimonio Neto

Capital emitido	73.070,00
Acciones a emitir	0,00
Acciones propias en cartera	0,00
Ajuste integral del capital social	634.761,00
Ajuste integral de acciones propias en cartera	0,00
Otros conceptos del capital	0,00
Reserva Legal	854.580,00
Otras Reservas	33.106.872,00
Resultados no Asignados	(9.242.517,00)
Otros Resultados Integrales	(30.612,00)
Reserva por revaluación	8.565.252,00
<b>Total de patrimonio neto atribuible a los propietarios de la controladora</b>	33.961.406,00
Participaciones no controladoras	0,00
<b>Total del Patrimonio Neto</b>	33.961.406,00

## Ajuste a los Resultados de Ejercicios Anteriores

Concepto	Importe

## Información adicional

Nota de la Bolsa: La información precedentemente transcrita ingresó el 10.05.24 a las 12:45 hs.

## SOCIEDAD ANONIMA IMPORTADORA Y EXPORTADORA DE LA PATAGONIA

## Síntesis de Estados Financieros Trimestrales

## ACCIONES

Art. 63 último párrafo del Reglamento de Listado

Emisora	SOCIEDAD ANONIMAIMPORTADORA Y EXPORTADORA DE LA PATAGONIA		
Fecha de cierre	31/03/2024	Periodo del ejercicio	3er Trimestre
Fecha de aprobación por el Directorio	10/05/2024		
Importes expresados en (\$ / \$ miles / \$ millones)	Miles de Pesos		
Fecha emisión de la presente información	10/05/2024		
Firmante Nombre	Federico Braun		
Firmante Cargo	Presidente		

## Resultados del Período

<b>Resultado del Período</b>	
Atribuible a los accionistas de la compañía	54.886.768,00
Atribuible a las participaciones no controlantes	7.158,00
<b>Total del Resultado del período</b>	54.893.926,00
<b>Otros resultados integrales del período</b>	
Otros resultados integrales del período	2.082.252,00
<b>Resultado integral total del período</b>	
Atribuible a los accionistas de la compañía	56.969.020,00
Atribuible a las participaciones no controlantes	7.158,00
<b>Resultado integral total del período</b>	56.976.178,00

## Patrimonio Neto

Capital emitido	500.000,00
Acciones a emitir	
Acciones propias en cartera	
Ajuste integral del capital social	85.718.459,00
Ajuste integral de acciones propias en cartera	
Otros conceptos del capital	
Reserva Legal	11.283.726,00
Otras Reservas	192.132.563,00
Resultados no Asignados	54.886.768,00
Otros Resultados Integrales	2.259.910,00
Reserva por revaluación	
<b>Total de patrimonio neto atribuible a los propietarios de la controladora</b>	346.781.426,00
Participaciones no controladoras	78.824,00
<b>Total del Patrimonio Neto</b>	346.860.250,00

## Ajuste a los Resultados de Ejercicios Anteriores

Concepto	Importe			
<b>Accionistas/Grupo controlante</b>				
<b>Denominación Accionista</b>	<b>Clase de la Acción</b>	<b>Cantidad de Acciones</b>	<b>% sobre el Capital</b>	<b>Domicilio</b>
FEDERICO BRAUN	CLASE A	539.832	0,1080	R. DE ELIZALDE 2848 4 CABA
FEDERICO BRAUN	CLASE B	199.538.259	39,9076	R. DE ELIZALDE 2848 4 CABA
PABLO BRAUN	CLASE A	262.865	0,0526	HONDURAS 5574, CABA
PABLO BRAUN	CLASE B	89.662.659	17,9325	HONDURAS 5574, CABA
INES BRAUN	CLASE A	262.865	0,0526	EHEVERRIA 1336 6 CABA
INES BRAUN	CLASE B	89.896.434	17,9793	EHEVERRIA 1336 6 CABA
SANTIAGO BRAUN	CLASE A	124.137	0,0248	ESPAÑA 965 SAN ISIDRO, BA
SANTIAGO BRAUN	CLASE B	7.234.938	1,4470	ESPAÑA 965 SAN ISIDRO, BA
NICOLAS BRAUN	CLASE A	2.519	0,0005	AV LIBERTADOR 2112 6 CABA

## Composición del Grupo Económico

ACCIONISTAS / GRUPO CONTROLANTE: Si bien no existe una persona física o jurídica que posea en forma directa o indirecta, individual o conjuntamente una participación tal que otorgue los votos necesarios para formar la voluntad social (tal como se define Controlante, Grupo Controlante o Grupo de Control en la Ley de Mercado de Capitales), los que se se detallan en el cuadro precedente son accionistas relacionados por vínculos de parentesco. La información que se suministra es al 31 de diciembre de 2023.

SOCIEDADES CONTROLADAS Y VINCULADAS AL 31/03/2024, EN QUE LA SOCIEDAD PARTICIPA EN FORMA DIRECTA:

PATAGONIA LOGISTICA S.A. - 99,00 %  
 TARJETAS DEL MAR S.A. - 99,40 %  
 LA ANONIMA ONLINE S.A.U. - 100%  
 PATAGONIA COMEX S.A. - 100%

## Valores representativos de deuda convertibles en acciones / Opciones de compra de acciones de titularidad del accionista o grupo controlante

Denominación Accionista	Clase de Acción y Votos	Cantidad de Acciones	% sobre el Capital Social que representan post conversión / opción	Plazo Condiciones Emisión	
				Desde	Hasta

## Información adicional

Nota de la Bolsa: La información precedentemente transcrita ingreso el 10.05.24 las 12.50hs.

## CONSULTATIO S.A.

## Síntesis de Estados Financieros Trimestrales

## ACCIONES

Art. 63 último párrafo del Reglamento de Listado

Emisora	Consultatio S.A.		
Fecha de cierre	31/03/2024	Periodo del ejercicio	1er Trimestre
Fecha de aprobación por el Directorio	10/05/2024		
Importes expresados en (\$ / \$ miles / \$ millones)	Millones de Pesos		
Fecha emisión de la presente información	10/05/2024		

<b>Firmante Nombre</b>	Cristián H. Costantini
<b>Firmante Cargo</b>	Presidente

## Resultados del Periodo

<b>Resultado del Periodo</b>	
Atribuible a los accionistas de la compañía	(60.427,00)
Atribuible a las participaciones no controlantes	(2.325,00)
<b>Total del Resultado del periodo</b>	<b>(62.752,00)</b>
<b>Otros resultados integrales del periodo</b>	
Otros resultados integrales del periodo	(51.839,00)
<b>Resultado integral total del periodo</b>	
Atribuible a los accionistas de la compañía	(102.078,00)
Atribuible a las participaciones no controlantes	(12.513,00)
<b>Resultado integral total del periodo</b>	<b>(114.591,00)</b>

## Patrimonio Neto

Capital emitido	410,00
Acciones a emitir	0,00
Acciones propias en cartera	0,00
Ajuste integral del capital social	86.938,00
Ajuste integral de acciones propias en cartera	0,00
Otros conceptos del capital	55.253,00
Reserva Legal	9.604,00
Otras Reservas	235.765,00
Resultados no Asignados	89.647,00
Otros Resultados Integrales	29.595,00
Reserva por revaluación	0,00
<b>Total de patrimonio neto atribuible a los propietarios de la controladora</b>	<b>507.212,00</b>
Participaciones no controladoras	52.644,00
<b>Total del Patrimonio Neto</b>	<b>559.856,00</b>

## Ajuste a los Resultados de Ejercicios Anteriores

Concepto	Importe

## Accionistas/Grupo controlante

Denominación Accionista	Clase de la Acción	Cantidad de Acciones	% sobre el Capital	Domicilio
Eduardo Francisco Costantini		295.281.800	72,0400	Ruta10 Km165 Maldonado UY
ANSES FGS LEY 26.425		102.004.243	24,8800	Tucumán 500, CABA (C1049AA)
Varios		12.620.686	3,0800	-

## Composición del Grupo Económico

Nombre C/V Participación directa % Participación indirecta % Participación total %  
 Consultatio Argentina S.A.U. C 100,00% - 100,00%  
 Las Garzas Blancas S.A. C 45,02% - 45,02%  
 Consultatio Real Estate LLC C 55,11% - 55,11%  
 Consultatio Brokerage, Inc C 55,11% - 55,11%  
 Consultatio International Corp. C 100,00% - 100,00%  
 Nordelta S.A. V 49,99% - 49,99%

## Valores representativos de deuda convertibles en acciones / Opciones de compra de acciones de titularidad del accionista o grupo controlante

Denominación Accionista	Clase de Acción y Votos	Cantidad de Acciones	% sobre el Capital Social que representan post conversión / opción	Plazo Condiciones Emisión	
				Desde	Hasta

## Información adicional

Como se desprende del cuadro precedente, el resultado integral del periodo de tres meses finalizado el 31 de marzo de 2024 arrojó una pérdida de \$ 114.591 millones

**Nota de la Bolsa:** La información precedentemente transcrita ingresó el 10.05.24 a las 13:33 hs.

## REFI PAMPA S.A.

## Síntesis de Estados Financieros Trimestrales

## OBLIGACIONES NEGOCIABLES

Art. 135 del Reglamento de Listado en su remisión al Art. 63 último párrafo

<b>Emisora</b>	REFI PAMPA SA		
<b>Fecha de cierre</b>	31/03/2024	<b>Periodo del ejercicio</b>	2do Trimestre
<b>Fecha de aprobación por el Directorio</b>			09/05/2024
<b>Importes expresados en (\$ / \$ miles / \$ millones)</b>			Pesos <input type="text" value=""/>
<b>Fecha emisión de la presente información</b>			09/05/2024
<b>Firmante Nombre</b>	Brenda Rocio Rojas		
<b>Firmante Cargo</b>	Responsable de Relaciones con el Mercado		

## Resultados del Periodo

<b>Resultado del Periodo</b>	
Atribuible a los accionistas de la compañía	(3.822.990.336,00)
Atribuible a las participaciones no controlantes	
<b>Total del Resultado del Periodo</b>	<b>(3.822.990.336,00)</b>
<b>Otros Resultados Integrales del Periodo</b>	
Otros resultados integrales del periodo	
<b>Resultado Integral Total del Periodo</b>	
Atribuible a los accionistas de la compañía	(3.822.990.336,00)
Atribuible a las participaciones no controlantes	
<b>Resultado Integral Total del Periodo</b>	<b>(3.822.990.336,00)</b>

## Patrimonio Neto

Capital emitido	15.000.000,00
Acciones a emitir	
Acciones propias en cartera	
Ajuste integral del capital social	1.921.184.791,00
Ajuste integral de acciones propias en cartera	
Otros conceptos del capital	
Reserva Legal	387.236.959,00
Otras Reservas	22.330.288.287,00
Resultados no Asignados	(3.822.990.336,00)
Otros Resultados Integrales	
Reserva por revaluación	
<b>Total de patrimonio neto atribuible a los propietarios de la controladora</b>	<b>20.830.719.701,00</b>
Participaciones no controladoras	
<b>Total del Patrimonio Neto</b>	<b>20.830.719.701,00</b>

## Ajuste a los Resultados de Ejercicios Anteriores

Concepto	Importe

## Información adicional

**Nota de la Bolsa:** La información precedentemente transcrita ingreso el 10.05.24 las 14.11hs.

## CENTRAL PUERTO S.A.

## Síntesis de Estados Financieros Trimestrales

## ACCIONES

Art. 63 último párrafo del Reglamento de Listado

<b>Emisora</b>	Central Puerto S.A.		
<b>Fecha de cierre</b>	31/03/2024	<b>Periodo del ejercicio</b>	1er Trimestre
<b>Fecha de aprobación por el Directorio</b>			10/05/2024
<b>Importes expresados en (\$ / \$ miles / \$ millones)</b>			Miles de Pesos
<b>Fecha emisión de la presente información</b>			10/05/2024
<b>Firmante Nombre</b>	Leonardo Marinaro		
<b>Firmante Cargo</b>	Responsable de Relaciones con el Mercado		

## Resultados del Periodo

<b>Resultado del Periodo</b>	
Atribuible a los accionistas de la compañía	23.700.560,00
Atribuible a las participaciones no controlantes	3.798.316,00
<b>Total del Resultado del periodo</b>	<b>27.498.876,00</b>
<b>Otros resultados integrales del periodo</b>	
Otros resultados integrales del periodo	



<b>Resultado integral total del periodo</b>	
Atribuible a los accionistas de la compañía	23.700.560,00
Atribuible a las participaciones no controlantes	3.798.316,00
<b>Resultado integral total del periodo</b>	27.498.876,00

Patrimonio Neto	
Capital emitido	1.514.022,00
Acciones a emitir	
Acciones propias en cartera	
Ajuste integral del capital social	375.177.617,00
Ajuste integral de acciones propias en cartera	
Otros conceptos del capital	(28.981.054,00)
Reserva Legal	62.561.439,00
Otras Reservas	625.318.843,00
Resultados no Asignados	248.181.940,00
Otros Resultados Integrales	0,00
Reserva por revaluación	0,00
<b>Total de patrimonio neto atribuible a los propietarios de la controladora</b>	1.283.772.807,00
Participaciones no controladoras	39.168.574,00
<b>Total del Patrimonio Neto</b>	1.322.941.381,00

Ajuste a los Resultados de Ejercicios Anteriores	
Concepto	Importe

Accionistas/Grupo controlante				
Denominación Accionista	Clase de la Acción	Cantidad de Acciones	% sobre el Capital	Domicilio

Composición del Grupo Económico				
Como consecuencia del proceso de fusión celebrado entre Central Puerto S.A., en su carácter de sociedad absorbente, y Operating S.A. ("OPER"), Hidroaerogén S.A. ("HNO") y Sociedad Argentina de Energía S.A. ("SADESA"), todas ellas bajo el carácter de sociedades absorbidas, y como consecuencia del correspondiente canje de acciones de las sociedades absorbidas, ninguno de los accionistas de Central Puerto S.A. reviste el carácter de controlante.				
Finalmente, cabe destacar que el capital social se encuentra sometido al régimen de oferta pública y cotización de acciones tanto en la Bolsa de Comercio de Buenos Aires ("BCBA") como, a partir del 2 de febrero de 2018, en la Bolsa de Valores de Nueva York, ("NYSE"), razón por la cual la tenencia accionaria puede sufrir variaciones que la sociedad no tenga conocimiento.				

Valores representativos de deuda convertibles en acciones / Opciones de compra de acciones de titularidad del accionista o grupo controlante					
Denominación Accionista	Clase de Acción y Votos	Cantidad de Acciones	% sobre el Capital Social que representan post conversión / opción	Plazo Condiciones Emisión	
				Desde	Hasta

Información adicional	

Nota de la Bolsa: La información precedentemente transcripta ingresó el 10.05.24 a las 15:16 hs.

**CENTRAL COSTANERA S.A.**

**Síntesis de Estados Financieros Trimestrales**

**ACCIONES**

Art. 63 último párrafo del Reglamento de Listado

<b>Emisora</b>	Central Costanera S.A.		
<b>Fecha de cierre</b>	31/03/2024	<b>Periodo del ejercicio</b>	1er Trimestre
<b>Fecha de aprobación por el Directorio</b>	10/05/2024		
<b>Importes expresados en (\$ / \$ miles / \$ millones)</b>	Miles de Pesos		
<b>Fecha emisión de la presente información</b>	10/05/2024		
<b>Firmante Nombre</b>	Esteban Perez Monti		
<b>Firmante Cargo</b>	Sec. de Gobierno Corporativo		

Resultados del Periodo	
<b>Resultado del Periodo</b>	
Atribuible a los accionistas de la compañía	366.483,00
Atribuible a las participaciones no controlantes	0,00
<b>Total del Resultado del periodo</b>	366.483,00
<b>Otros resultados integrales del periodo</b>	
Otros resultados integrales del periodo	
<b>Resultado integral total del periodo</b>	
Atribuible a los accionistas de la compañía	366.483,00
Atribuible a las participaciones no controlantes	0,00
<b>Resultado integral total del periodo</b>	366.483,00

Patrimonio Neto	
Capital emitido	701.988,00
Acciones a emitir	
Acciones propias en cartera	
Ajuste integral del capital social	60.807.121,00
Ajuste integral de acciones propias en cartera	0,00
Otros conceptos del capital	10.521.822,00
Reserva Legal	12.301.822,00
Otras Reservas	86.444.147,00
Resultados no Asignados	(81.584.791,00)
Otros Resultados Integrales	
Reserva por revaluación	
<b>Total de patrimonio neto atribuible a los propietarios de la controladora</b>	89.192.109,00
Participaciones no controladoras	
<b>Total del Patrimonio Neto</b>	89.192.109,00

Ajuste a los Resultados de Ejercicios Anteriores				
Concepto		Importe		
Accionistas/Grupo controlante				
Denominación Accionista	Clase de la Acción	Cantidad de Acciones	% sobre el Capital	Domicilio

Composición del Grupo Económico				
Datos de la sociedad controlante: Razón social: Proener S.A.U. (Directa) Porcentaje de participación en el capital social y en los votos en poder de la Sociedad: 72,657% Domicilio legal: Av. Tomás A. Edison 2701 - Ciudad Autónoma de Buenos Aires, República Argentina.				

Valores representativos de deuda convertibles en acciones / Opciones de compra de acciones de titularidad del accionista o grupo controlante					
Denominación Accionista	Clase de Acción y Votos	Cantidad de Acciones	% sobre el Capital Social que representan post conversión / opción	Plazo Condiciones Emisión	
				Desde	Hasta

Información adicional	
Nota de la Bolsa: La información precedentemente transcripta ingreso el 10.05.24 las 15.07hs.	

**INSUMOS AGROQUIMICOS S.A.**

**Síntesis de Estados Financieros Trimestrales**

**ACCIONES**

Art. 63 último párrafo del Reglamento de Listado

<b>Emisora</b>	INSUMOS AGROQUIMICOS SA		
<b>Fecha de cierre</b>	31/03/2024	<b>Periodo del ejercicio</b>	3er Trimestre
<b>Fecha de aprobación por el Directorio</b>	09/05/2024		
<b>Importes expresados en (\$ / \$ miles / \$ millones)</b>	Pesos		
<b>Fecha emisión de la presente información</b>	10/05/2024		
<b>Firmante Nombre</b>	Silvia Dalla Gasperina		
<b>Firmante Cargo</b>	Apoderada		

Resultados del Periodo	
<b>Resultado del Periodo</b>	
Atribuible a los accionistas de la compañía	245.455.238,00
Atribuible a las participaciones no controlantes	
<b>Total del Resultado del periodo</b>	245.455.238,00
<b>Otros resultados integrales del periodo</b>	
Otros resultados integrales del periodo	4.570.115.998,00
<b>Resultado integral total del periodo</b>	
Atribuible a los accionistas de la compañía	4.815.571.236,00
Atribuible a las participaciones no controlantes	
<b>Resultado integral total del periodo</b>	4.815.571.236,00

Patrimonio Neto	
Capital emitido	2.200.000,00
Acciones a emitir	
Acciones propias en cartera	
Ajuste integral del capital social	
Ajuste integral de acciones propias en cartera	
Otros conceptos del capital	1.300.000,00
Reserva Legal	114.223.581,00
Otras Reservas	5.146.351.272,00
Resultados no Asignados	430.792.269,00
Otros Resultados Integrales	979.411.695,00
Reserva por revaluación	
<b>Total de patrimonio neto atribuible a los propietarios de la controladora</b>	6.674.278.817,00
Participaciones no controladoras	
<b>Total del Patrimonio Neto</b>	6.674.278.817,00

Ajuste a los Resultados de Ejercicios Anteriores	
Concepto	Importe
N/A	

Accionistas/Grupo controlante				
Denominación Accionista	Clase de la Acción	Cantidad de Acciones	% sobre el Capital	Domicilio
CHRYSYIAN G. COLOMBO	A	5.225.814	11,1300	COSTA RICA 4165 - CABA
CHRYSYIAN G. COLOMBO	B	1.421.254	3,0200	COSTA RICA 4165 - CABA
CARLOS A. GIOVANELLI	A	5.225.814	11,1300	COSTA RICA 4165 - CABA
CARLOS A. GIOVANELLI	B	1.421.992	3,0200	COSTA RICA 4165 - CABA
DELFIN FEDERICO E. CARBALLO	A	5.394.389	11,4800	E. MADERO 1172-P27-CABA
DELFIN FEDERICO E. CARBALLO	B	1.348.597	2,8700	E. MADERO 1172-P27-CABA
DELFIN JORGE E. CARBALLO	A	5.394.389	11,4800	E. MADERO 1172-P27-CABA
DELFIN JORGE E. CARBALLO	B	1.603.141	3,4100	E. MADERO 1172-P27-CABA
FERNANDO J. DE SANTIBAÑES	A	8.990.647	19,1400	25 DE MAYO 432- P15 - CABA
FERNANDO J. DE SANTIBAÑES	B	2.497.973	5,3200	25 DE MAYO 432- P15 - CABA
GUILLERMO E. STANLEY	A	3.072.554	6,5400	COSTA RICA 4165 - CABA
GUILLERMO E. STANLEY	B	836.471	1,7800	COSTA RICA 4165 - CABA

Composición del Grupo Económico					
HAVANNA HOLDING S.A. posee el 95,45 % de HAVANNA S.A.					
Valores representativos de deuda convertibles en acciones / Opciones de compra de acciones de titularidad del accionista o grupo controlante					
Denominación Accionista	Clase de Acción y Votos	Cantidad de Acciones	% sobre el Capital Social que representan post conversión / opción	Plazo Condiciones Emisión	
				Desde	Hasta
NO HAY					

Información adicional					
NO HAY					
<b>Nota de la Bolsa:</b> La información precedentemente transcrita ingreso el 10.05.24 las 15.27hs.					

### HAVANNA HOLDING S.A.

Síntesis de Estados Financieros Trimestrales

ACCIONES

Art. 63 último párrafo del Reglamento de Listado

Emisora	HAVANNA HOLDING S.A.		
Fecha de cierre	31/03/2024	Periodo del ejercicio	1er Trimestre
Fecha de aprobación por el Directorio	10/05/2024		
Importes expresados en (\$ / \$ miles / \$ millones)	Pesos		
Fecha emisión de la presente información	10/05/2024		
Firmante Nombre	HERNÁN G. CAMPAGNOLI		
Firmante Cargo	Responsable de Relaciones con el Mercado		

### COMPAÑÍA INTRODUCTORA DE BUENOS AIRES S.A.

Síntesis de Estados Financieros Trimestrales

ACCIONES

Art. 63 último párrafo del Reglamento de Listado

Emisora	Compañía Introdutora de Buenos Aires S.A.		
Fecha de cierre	31/03/2024	Periodo del ejercicio	3er Trimestre
Fecha de aprobación por el Directorio	10/05/2024		
Importes expresados en (\$ / \$ miles / \$ millones)	Pesos		
Fecha emisión de la presente información	10/05/2024		
Firmante Nombre	Ernesto Walter Ferro		
Firmante Cargo	Responsable de Relaciones con el Mercado		

Resultados del Periodo	
<b>Resultado del Periodo</b>	
Atribuible a los accionistas de la compañía	(496.819.801,00)
Atribuible a las participaciones no controlantes	28.197.992,00
<b>Total del Resultado del periodo</b>	(468.621.809,00)
<b>Otros resultados integrales del periodo</b>	
Otros resultados integrales del periodo	
<b>Resultado integral total del periodo</b>	
Atribuible a los accionistas de la compañía	(496.819.801,00)
Atribuible a las participaciones no controlantes	28.197.992,00
<b>Resultado integral total del periodo</b>	(468.621.809,00)

Patrimonio Neto	
Capital emitido	121.085.807,00
Acciones a emitir	
Acciones propias en cartera	
Ajuste integral del capital social	25.747.809.422,00
Ajuste integral de acciones propias en cartera	
Otros conceptos del capital	
Reserva Legal	1.245.534.107,00
Otras Reservas	1.800.624.879,00
Resultados no Asignados	(496.819.801,00)
Otros Resultados Integrales	
Reserva por revaluación	
<b>Total de patrimonio neto atribuible a los propietarios de la controladora</b>	28.418.234.414,00
Participaciones no controladoras	681.250.644,00
<b>Total del Patrimonio Neto</b>	29.099.485.058,00

Ajuste a los Resultados de Ejercicios Anteriores	
Concepto	Importe
NO HAY	

Resultados del Periodo	
<b>Resultado del Periodo</b>	
Atribuible a los accionistas de la compañía	5.896.795.940,00
Atribuible a las participaciones no controlantes	230.230.105,00
<b>Total del Resultado del periodo</b>	6.127.026.045,00
<b>Otros resultados integrales del periodo</b>	
Otros resultados integrales del periodo	(524.576.706,00)
<b>Resultado integral total del periodo</b>	
Atribuible a los accionistas de la compañía	5.396.063.630,00
Atribuible a las participaciones no controlantes	206.385.709,00
<b>Resultado integral total del periodo</b>	5.602.449.339,00

Patrimonio Neto	
Capital emitido	46.976.135,00
Acciones a emitir	
Acciones propias en cartera	
Ajuste integral del capital social	14.269.726.496,00
Ajuste integral de acciones propias en cartera	
Otros conceptos del capital	149.789.822,00
Reserva Legal	1.606.328.975,00
Otras Reservas	105.576.243,00
Resultados no Asignados	16.784.613.365,00
Otros Resultados Integrales	
Reserva por revaluación	
<b>Total de patrimonio neto atribuible a los propietarios de la controladora</b>	32.963.011.036,00
Participaciones no controladoras	1.769.513.519,00
<b>Total del Patrimonio Neto</b>	34.732.524.555,00

Ajuste a los Resultados de Ejercicios Anteriores	
Concepto	Importe
NO HAY	

Accionistas/Grupo controlante				
Denominación Accionista	Clase de la Acción	Cantidad de Acciones	% sobre el Capital	Domicilio
FV S.A.	A	4.352	36,0000	Bernardo de Irigoyen 1053
FV S.A.	B	73,743.835	60,9021	Bernardo de Irigoyen 1053

Composición del Grupo Económico				
Controlante: FV Sociedad Anónima				
Controladas: Compañía Introdutora de Buenos Aires S.A. Ferrum S.A.				

Valores representativos de deuda convertibles en acciones / Opciones de compra de acciones de titularidad del accionista o grupo controlante					
Denominación Accionista	Clase de Acción y Votos	Cantidad de Acciones	% sobre el Capital Social que representan post conversión / opción	Plazo Condiciones Emisión	
				Desde	Hasta

**Información adicional**

Rectificativa de:  
Detalle de la presentación ACCIONES - Síntesis de Estados Contables Anuales y Trimestrales (Arts. 62 y 63 del Reglamento de Listado)  
Admitido el día 10/05/2024 a las 11:01:55 horas  
Admisión: BYMA Mesa de Entradas  
Motivo de la rectificativa: error de tipeo en el importe de otras reservas

**Nota de la Bolsa: La información precedentemente transcripta ingreso el 10.05.24 las 15.33hs.**

Accionistas/Grupo controlante				
Denominación Accionista	Clase de la Acción	Cantidad de Acciones	% sobre el Capital	Domicilio
Mindlin Marcelo	B	16.032.408	12,3900	Maipu 1, Caba
Torres Ricardo Alejandro	B	16.863.448	12,0500	Maipu 1, Caba
Echescortu Ciro	B	14.813.597	11,4500	Ruta Nac 20, Km42, Uruguay
Mariani Gustavo	B	6.020.350	4,6500	Maipu 1, Caba
Mindlin Damian	B	6.019.850	4,6500	Maipu 1, Caba
Tabakman Ruben Gerardo	B	5.280.759	4,0800	Maipu 1, Caba
Montero Carlos Leandro	B	5.266.064	4,0700	Maipu 1, Caba
Sigwald Maria Carolina	B	2.257.444	1,7400	Maipu 1, Caba
Turri Tomas Jorge Horacio	B	2.257.444	1,7400	Maipu 1, Caba
Douer Alberto Javier	B	2.257.444	1,7400	Maipu 1, Caba

Composición del Grupo Económico					
Valores representativos de deuda convertibles en acciones / Opciones de compra de acciones de titularidad del accionista o grupo controlante					
Denominación Accionista	Clase de Acción y Votos	Cantidad de Acciones	% sobre el Capital Social que representan post conversión / opción	Plazo Condiciones Emisión	
				Desde	Hasta

**Información adicional**

**Nota de la Bolsa: La información precedentemente transcripta ingreso el 10.05.24 a las 16:10 hs.**

**FIPLASTO S.A.**

Síntesis de Estados Financieros Trimestrales

ACCIONES

Art. 63 último párrafo del Reglamento de Listado

Emisora	FIPLASTO S.A.		
Fecha de cierre	31/03/2024	Período del ejercicio	3er Trimestre
Fecha de aprobación por el Directorio	10/05/2024		
Importes expresados en (\$ / \$ miles / \$ millones)	Pesos		
Fecha emisión de la presente información	10/05/2024		
Firmante Nombre	RICARDO TORRES		
Firmante Cargo	PRESIDENTE		

Resultados del Período	
<b>Resultado del Período</b>	
Atribuible a los accionistas de la compañía	7.201.019.638,00
Atribuible a las participaciones no controlantes	
<b>Total del Resultado del período</b>	7.201.019.638,00
Otros resultados integrales del período	
<b>Resultado integral total del período</b>	
Atribuible a los accionistas de la compañía	7.201.019.638,00
Atribuible a las participaciones no controlantes	
<b>Resultado integral total del período</b>	7.201.019.638,00

Patrimonio Neto	
Capital emitido	129.430.000,00
Acciones a emitir	
Acciones propias en cartera	
Ajuste integral del capital social	4.658.307.889,00
Ajuste integral de acciones propias en cartera	
Otros conceptos del capital	
Reserva Legal	957.547.579,00
Otras Reservas	10.718.906.035,00
Resultados no Asignados	7.201.019.638,00
Otros Resultados Integrales	(39.547.779,00)
Reserva por revaluación	
<b>Total de patrimonio neto atribuible a los propietarios de la controladora</b>	23.625.663.362,00
Participaciones no controladoras	
<b>Total del Patrimonio Neto</b>	23.625.663.362,00

Ajuste a los Resultados de Ejercicios Anteriores	
Concepto	Importe

**MOLINOS RIO DE LA PLATA S.A.**

Síntesis de Estados Financieros Trimestrales

ACCIONES

Art. 63 último párrafo del Reglamento de Listado

Emisora	Molinos Rio de la Plata S.A.		
Fecha de cierre	31/03/2024	Período del ejercicio	1er Trimestre
Fecha de aprobación por el Directorio	10/05/2024		
Importes expresados en (\$ / \$ miles / \$ millones)	Millones de Pesos		
Fecha emisión de la presente información	10/05/2024		
Firmante Nombre	Federico Hugo Pasqualetti		
Firmante Cargo	Responsable de Relaciones con el Mercado		

Resultados del Período	
<b>Resultado del Período</b>	
Atribuible a los accionistas de la compañía	35.358,00
Atribuible a las participaciones no controlantes	
<b>Total del Resultado del período</b>	35.358,00
Otros resultados integrales del período	
<b>Resultado integral total del período</b>	(4.082,00)
Atribuible a los accionistas de la compañía	31.276,00
Atribuible a las participaciones no controlantes	
<b>Resultado integral total del período</b>	31.276,00

Patrimonio Neto	
Capital emitido	201,00
Acciones a emitir	
Acciones propias en cartera	
Ajuste integral del capital social	124.686,00
Ajuste integral de acciones propias en cartera	
Otros conceptos del capital	
Reserva Legal	24.464,00
Otras Reservas	8.790,00
Resultados no Asignados	19.577,00
Otros Resultados Integrales	114.498,00
Reserva por revaluación	(10.580,00)
<b>Total de patrimonio neto atribuible a los propietarios de la controladora</b>	281.636,00
Participaciones no controladoras	
<b>Total del Patrimonio Neto</b>	281.636,00

Ajuste a los Resultados de Ejercicios Anteriores	
Concepto	Importe

Accionistas/Grupo controlante				
Denominación Accionista	Clase de la Acción	Cantidad de Acciones	% sobre el Capital	Domicilio
Santa Margarita LLC	Ord. "A"	527.158	0,2600	Boucharard 680-Piso 12-CABA
Santa Margarita LLC	Ord. "B"	97.677.752	48,5000	Boucharard 680-Piso 12-CABA
Familia Perez Companc	Ord. "A"	283.850	0,1400	
Familia Perez Companc	Ord. "B"	52.595.733	26,1100	

Composición del Grupo Económico	
Sociedad Subsidiaria: Molinos de Chile y Rio de la Plata Holding S.A. Participación Directa %: 100% Participación Indirecta %: 0% Participación Total %: 100%	
Sociedad Subsidiaria: Molinos do Brasil Comercial e Industrial Ltda. Participación Directa %: 100% Participación Indirecta %: 0% Participación Total %: 100%	
Sociedad Negocio Conjunto: Viña Cobos S.A. Participación Directa %: 50% Participación Indirecta %: 0% Participación Total %: 50%	

Valores representativos de deuda convertibles en acciones / Opciones de compra de acciones de titularidad del accionista o grupo controlante					
Denominación Accionista	Clase de Acción y Votos	Cantidad de Acciones	% sobre el Capital Social que representan post conversión / opción	Plazo Condiciones Emisión	
				Desde	Hasta

Información adicional	

Nota de la Bolsa: La información precedentemente transcripta ingresó el 10.05.24 a las 16:58 hs.

**RIZOBACTER ARGENTINA S.A.**

**Síntesis de Estados Financieros Trimestrales**

**OBLIGACIONES NEGOCIABLES**

Art. 135 del Reglamento de Listado en su remisión al Art. 63 último párrafo

Emisora	Rizobacter Argentina SA		
Fecha de cierre	31/03/2024	Periodo del ejercicio	3er Trimestre
Fecha de aprobación por el Directorio	08/05/2024		
Importes expresados en (\$ / \$ miles / \$ millones)	Miles de Pesos		
Fecha emisión de la presente información	10/05/2024		
Firmante Nombre	Jorge Alberto Wagner		
Firmante Cargo	Responsable de relaciones con el mercado		

Resultados del Periodo	
<b>Resultado del Periodo</b>	
Atribuible a los accionistas de la compañía	5.703.158,00
Atribuible a las participaciones no controlantes	(379,00)
<b>Total del Resultado del Periodo</b>	<b>5.702.779,00</b>
<b>Otros Resultados Integrales del Periodo</b>	
Otros resultados integrales del período	69.010.762,00
<b>Resultado Integral Total del Periodo</b>	
Atribuible a los accionistas de la compañía	74.713.676,00
Atribuible a las participaciones no controlantes	(135,00)
<b>Resultado Integral Total del Periodo</b>	<b>74.713.541,00</b>

Patrimonio Neto	
Capital emitido	40.000,00
Acciones a emitir	
Acciones propias en cartera	
Ajuste integral del capital social	727.612,00
Ajuste integral de acciones propias en cartera	
Otros conceptos del capital	
Reserva Legal	1.050.853,00
Otras Reservas	69.810.370,00
Resultados no Asignados	15.216.948,00
Otros Resultados Integrales	10.749.584,00
Reserva por revaluación	3.727.944,00
<b>Total de patrimonio neto atribuible a los propietarios de la controladora</b>	<b>101.323.311,00</b>
Participaciones no controladoras	220,00
<b>Total del Patrimonio Neto</b>	<b>101.323.531,00</b>

Ajuste a los Resultados de Ejercicios Anteriores	
Concepto	Importe

Información adicional	

Nota de la Bolsa: La información precedentemente transcripta ingresó el 10.05.24 a las 16:59 hs.

**INVAP S.E.**

**Síntesis de Estados Financieros Trimestrales**

**OBLIGACIONES NEGOCIABLES**

Art. 135 del Reglamento de Listado en su remisión al Art. 63 último párrafo

Emisora	INVAP S.E.		
Fecha de cierre	31/03/2024	Periodo del ejercicio	3er Trimestre
Fecha de aprobación por el Directorio	10/05/2024		
Importes expresados en (\$ / \$ miles / \$ millones)	Pesos		
Fecha emisión de la presente información	10/05/2024		
Firmante Nombre	Ana Cabrera		
Firmante Cargo	Apoderada - Responsable de relaciones con el Mercado		

Resultados del Periodo	
<b>Resultado del Periodo</b>	
Atribuible a los accionistas de la compañía	3.946.068.933,00
Atribuible a las participaciones no controlantes	(69.681.860,00)
<b>Total del Resultado del Periodo</b>	<b>3.876.387.073,00</b>
<b>Otros Resultados Integrales del Periodo</b>	
Otros resultados integrales del período	(3.597.152.895,00)
<b>Resultado Integral Total del Periodo</b>	
Atribuible a los accionistas de la compañía	348.024.116,00
Atribuible a las participaciones no controlantes	(68.789.938,00)
<b>Resultado Integral Total del Periodo</b>	<b>279.234.178,00</b>

Patrimonio Neto	
Capital emitido	7.000.000.000,00
Acciones a emitir	
Acciones propias en cartera	
Ajuste integral del capital social	38.196.289.201,00
Ajuste integral de acciones propias en cartera	
Otros conceptos del capital	10.321.008.716,00
Reserva Legal	2.496.633.111,00
Otras Reservas	17.673.735.458,00
Resultados no Asignados	3.946.068.933,00
Otros Resultados Integrales	2.104.542.623,00
Reserva por revaluación	
<b>Total de patrimonio neto atribuible a los propietarios de la controladora</b>	<b>81.738.278.042,00</b>
Participaciones no controladoras	245.368.799,00
<b>Total del Patrimonio Neto</b>	<b>81.983.646.841,00</b>

Ajuste a los Resultados de Ejercicios Anteriores	
Concepto	Importe

Información adicional	
Se informa que por tratarse de Estados Financieros intermedios la empresa no distribuyó resultados y no existieron capitalizaciones de ganancias de ajustes monetarios en este periodo. Asimismo se deja constancia que no existieron Resultados Extraordinarios que informar.	

Nota de la Bolsa: La información precedentemente transcripta ingresó el 10.05.24 a las 16:59 hs.

ARCOR S.A.I.C.

Síntesis de Estados Financieros Trimestrales  
OBLIGACIONES NEGOCIABLES

Art. 135 del Reglamento de Listado en su remisión al Art. 63 último párrafo

Emisora	ARCOR SAIC		
Fecha de cierre	31/03/2024	Periodo del ejercicio	1er Trimestre
Fecha de aprobación por el Directorio	10/05/2024		
Importes expresados en (\$ / \$ miles / \$ millones)	Miles de Pesos		
Fecha emisión de la presente información	10/05/2024		
Firmante Nombre	Alfredo Gustavo Pagani		
Firmante Cargo	Presidente		

Resultados del Periodo	
<b>Resultado del Periodo</b>	
Atribuible a los accionistas de la compañía	133.303.226,00
Atribuible a las participaciones no controlantes	(12.356.580,00)
<b>Total del Resultado del Periodo</b>	120.946.646,00
<b>Otros Resultados Integrales del Periodo</b>	
Otros resultados integrales del periodo	(183.206.124,00)
<b>Resultado Integral Total del Periodo</b>	
Atribuible a los accionistas de la compañía	(19.797.039,00)
Atribuible a las participaciones no controlantes	(42.462.439,00)
<b>Resultado Integral Total del Periodo</b>	(62.259.478,00)

Patrimonio Neto	
Capital emitido	700.000,00
Acciones a emitir	
Acciones propias en cartera	
Ajuste integral del capital social	103.714.026,00
Ajuste integral de acciones propias en cartera	
Otros conceptos del capital	(22.974,00)
Reserva Legal	20.882.805,00
Otras Reservas	368.368.033,00
Resultados no Asignados	135.720.653,00
Otros Resultados Integrales	(131.899.084,00)
Reserva por revaluación	
<b>Total de patrimonio neto atribuible a los propietarios de la controladora</b>	497.463.459,00
Participaciones no controladoras	305.081.199,00
<b>Total del Patrimonio Neto</b>	802.544.658,00

Ajuste a los Resultados de Ejercicios Anteriores	
Concepto	Importe

Información adicional	
<b>Nota de la Bolsa: La información precedentemente transcrita ingreso el 10.05.24 las 17.47hs.</b>	

TARJETA NARANJA S.A.U.

Síntesis de Estados Financieros Trimestrales  
OBLIGACIONES NEGOCIABLES

Art. 135 del Reglamento de Listado en su remisión al Art. 63 último párrafo

Emisora	TARJETA NARNJA S.A.U		
Fecha de cierre	31/03/2024	Periodo del ejercicio	1er Trimestre
Fecha de aprobación por el Directorio	10/05/2024		
Importes expresados en (\$ / \$ miles / \$ millones)	Miles de Pesos		
Fecha emisión de la presente información	10/05/2024		
Firmante Nombre	ALEJANDRO ASRIN		
Firmante Cargo	PRESIDENTE		

Resultados del Periodo	
<b>Resultado del Periodo</b>	
Atribuible a los accionistas de la compañía	19.041.932,00
Atribuible a las participaciones no controlantes	
<b>Total del Resultado del Periodo</b>	19.041.932,00
<b>Otros Resultados Integrales del Periodo</b>	
Otros resultados integrales del periodo	
<b>Resultado Integral Total del Periodo</b>	
Atribuible a los accionistas de la compañía	19.041.932,00
Atribuible a las participaciones no controlantes	
<b>Resultado Integral Total del Periodo</b>	19.041.932,00

Patrimonio Neto	
Capital emitido	28.960,00
Acciones a emitir	
Acciones propias en cartera	
Ajuste integral del capital social	16.623.985,00
Ajuste integral de acciones propias en cartera	
Otros conceptos del capital	10.352.267,00
Reserva Legal	3.593.363,00
Otras Reservas	316.260.052,00
Resultados no Asignados	64.183.406,00
Otros Resultados Integrales	
Reserva por revaluación	
<b>Total de patrimonio neto atribuible a los propietarios de la controladora</b>	411.042.033,00
Participaciones no controladoras	
<b>Total del Patrimonio Neto</b>	411.042.033,00

Ajuste a los Resultados de Ejercicios Anteriores	
Concepto	Importe

Información adicional	
el día 18/4 se realizo asamblea anual donde se realizo la distribucion de utilidades y reservas	
<b>Nota de la Bolsa: La información precedentemente transcrita ingreso el 10.05.24 las 17.58hs.</b>	

EMPRESA DISTRIBUIDORA Y COMERCIALIZADORA NORTE S.A.

Síntesis de Estados Financieros Trimestrales

ACCIONES

Art. 63 último párrafo del Reglamento de Listado

Emisora	Empresa Distribuidora y Comercializadora Norte S.A.		
Fecha de cierre	31/03/2024	Periodo del ejercicio	1er Trimestre
Fecha de aprobación por el Directorio	10/05/2024		
Importes expresados en (\$ / \$ miles / \$ millones)	Millones de Pesos		
Fecha emisión de la presente información	10/05/2024		
Firmante Nombre	Neil Bleasdale		
Firmante Cargo	Presidente		

Resultados del Periodo	
<b>Resultado del Periodo</b>	
Atribuible a los accionistas de la compañía	50.867,00
Atribuible a las participaciones no controlantes	0,00
<b>Total del Resultado del periodo</b>	50.867,00
<b>Otros resultados integrales del periodo</b>	
Otros resultados integrales del periodo	0,00
<b>Resultado integral total del periodo</b>	
Atribuible a los accionistas de la compañía	50.867,00
Atribuible a las participaciones no controlantes	0,00
<b>Resultado integral total del periodo</b>	50.867,00

Patrimonio Neto	
Capital emitido	875,00
Acciones a emitir	0,00
Acciones propias en cartera	31,00
Ajuste integral del capital social	516.633,00
Ajuste integral de acciones propias en cartera	11.077,00
Otros conceptos del capital	(35.215,00)
Reserva Legal	35.814,00
Otras Reservas	346.826,00
Resultados no Asignados	(154.584,00)
Otros Resultados Integrales	(5.256,00)
Reserva por revaluación	0,00
<b>Total de patrimonio neto atribuible a los propietarios de la controladora</b>	716.201,00

Participaciones no controladoras	0,00
<b>Total del Patrimonio Neto</b>	<b>716.201,00</b>

Ajuste a los Resultados de Ejercicios Anteriores	
Concepto	Importe

Accionistas/Grupo controlante				
Denominación Accionista	Clase de la Acción	Cantidad de Acciones	% sobre el Capital	Domicilio
Empresa de Energía del Cono Sur	A	462.292.111	51.0000	Maipú 1252, Piso 12, CABA

Composición del Grupo Económico	
Empresa Distribuidora y Comercializadora Norte S.A. SACME S.A. (Negocio conjunto)	

Valores representativos de deuda convertibles en acciones / Opciones de compra de acciones de titularidad del accionista o grupo controlante					
Denominación Accionista	Clase de Acción y Votos	Cantidad de Acciones	% sobre el Capital Social que representan post conversión / opción	Plazo Condiciones Emisión	
				Desde	Hasta

Información adicional

Nota de la Bolsa: La información precedentemente transcrita ingresó el 10.05.24 a las 18:07 hs.

**BOLSA DE COMERCIO DE BUENOS AIRES**

**TRIBUNAL DE ARBITRAJE GENERAL DE LA BOLSA DE COMERCIO DE BUENOS AIRES**

HORARIO DE ATENCION AL PUBLICO  
Lunes a Viernes de 13:00 hs. A 18:00 hs.

**NOMINA DE DIRECTORIO**

**CENTRAL PUERTO S.A.**

**BUENOS AIRES, 10 de mayo de 2024**

COMISIÓN NACIONAL DE VALORES (“CNV”)  
Subgerencia de Sociedades Emisoras  
25 de Mayo 175  
Ciudad A. de Buenos Aires  
At. Gerencia de Emisoras  
**Presente**

BOLSAS Y MERCADOS ARGENTINOS S.A. (“BYMA”)  
Sarmiento 299  
Ciudad A. de Buenos Aires  
**Presente**

MERCADO ABIERTO ELECTRÓNICO S.A. (“MAE”)  
San Martín 344  
Ciudad A. de Buenos Aires  
**Presente**

**Ref.: Nómina - Asamblea General Ordinaria de accionistas del 30 de abril de 2024 y Directorio del 10 de mayo de 2024.**

De mi consideración:

Tengo el agrado de dirigirme a Uds. en mi carácter de Responsable Titular de Relaciones con el Mercado de Central Puerto S.A. (la “Sociedad”) a fin de acompañar la nómina actualizada de autoridades de la Sociedad:

1) **Miembros integrantes del Directorio:**

Nombre	Cargo	Fecha de designación	Vencimiento del mandato	Carácter
Miguel Dodero	Vicepresidente	28/4/2023	31/12/2025	No Independiente
José Luis Morea	Director titular	28/4/2023	31/12/2025	Independiente
Tomás José White	Director titular	28/4/2023	31/12/2025	Independiente
Marcelo Atilio Suva	Director titular	28/4/2023	31/12/2024	No Independiente
Jorge Eduardo Villegas	Director titular	28/4/2023	31/12/2024	Independiente
Martina Blanco	Director titular	28/4/2023	31/12/2024	No Independiente
Diego Gustavo Petracchi	Director titular	30/4/2024	31/12/2027	No Independiente
Martin Lhez	Director titular	30/4/2024	31/12/2027	Independiente
Oswaldo Arturo Reca	Presidente	30/4/2024	31/12/2027	No Independiente
José Manuel Ortiz	Director Suplente	28/4/2023	31/12/2025	Independiente
Adrián Gustavo Salvatore	Director Suplente	28/4/2023	31/12/2025	No Independiente
Martin Orozco	Director Suplente	28/4/2023	31/12/2025	Independiente
Martin Elizalde	Director Suplente	28/4/2023	31/12/2024	No Independiente
José Manuel Pazos	Director Suplente	28/4/2023	31/12/2024	No Independiente
Alejo Villegas	Director Suplente	28/4/2023	31/12/2024	Independiente
Ramon Nazareno Ulloa	Director Suplente	30/4/2024	31/12/2027	Independiente
Rubén Omar López	Director Suplente	30/4/2024	31/12/2027	No Independiente
Fernando Roberto Bonnet	Director Suplente	30/4/2024	31/12/2027	No Independiente

2) **Miembros integrantes de la Comisión Fiscalizadora:**

Nombre	Cargo	Fecha de designación	Vencimiento del mandato	Carácter
Carlos Adolfo Haladjian	Síndico Titular	30/4/2023	31/12/2024	Independiente

Eduardo Antonio Erosa	Síndico Titular	30/4/2023	31/12/2024	Independiente
Juan Antonio Nicholson	Síndico Titular	30/4/2023	31/12/2024	Independiente
Cristina De Giorgio	Síndico Suplente	30/4/2023	31/12/2024	Independiente
Carlos Adolfo Zlotnizky	Síndico Suplente	30/4/2023	31/12/2024	Independiente
Lucas Nicholson	Síndico Suplente	30/4/2023	31/12/2024	Independiente

3) **Miembros integrantes del Comité de Auditoría:**

Nombre	Cargo	Fecha de designación	Vencimiento del mandato	Carácter
Tomás José White	Miembro titular	12/5/2023	31/12/2023	Independiente
José Luis Morea	Miembro titular	12/5/2023	31/12/2023	Independiente
Jorge Eduardo Villegas	Miembro titular	12/5/2023	31/12/2023	Independiente
Jose Manuel Ortiz	Miembro Suplente	12/5/2023	31/12/2023	Independiente
Martin Elizalde	Miembro Suplente	12/5/2023	31/12/2023	Independiente

4) **Auditores Externos:**

PABLO GABRIEL DECUNDO (C.P.C.E.C.A.B.A. T°286, F°106): Contador Dictaminante Titular.

HERNÁN CROCCI (C.P.C.E.C.A.B.A. T°410, F°166): Contador Dictaminante Suplente.

Estudio Pistrelli, Henry Martin & Asociados S.R.L.

Saludo a Uds. muy atentamente,

**Leonardo Marinaro**

Responsable Titular de Relaciones con el Mercado  
Central Puerto S.A.

**REPORTE DE SUSTENTABILIDAD****TRANSPORTADORA DE GAS DEL NORTE S.A.**

**Nota de la Bolsa:** La emisora ha remitido el Reporte de Sustentabilidad 2022, el cual se encuentra disponible para su lectura en la Biblioteca de esta Asociación y en el sitio web del Mercado.

**TRANSPORTADORA DE GAS DEL NORTE S.A.**

**Nota de la Bolsa:** La emisora ha remitido el Reporte de Sustentabilidad 2023, el cual se encuentra disponible para su lectura en la Biblioteca de esta Asociación y en el sitio web del Mercado.

**BOLSA DE COMERCIO  
DE BUENOS AIRES**

**TRIBUNAL DE ARBITRAJE GENERAL DE LA  
BOLSA DE COMERCIO DE BUENOS AIRES**

HORARIO DE ATENCION AL PUBLICO  
Lunes a Viernes de 13:00 hs. A 18:00 hs.

**OBLIGACIONES NEGOCIABLES****APROBACION DE AMPLIACION DE MONTO****AVISO****APROBACIÓN DE AMPLIACIÓN DE MONTO MÁXIMO DE UN PROGRAMA GLOBAL DE OBLIGACIONES NEGOCIABLES**

**EMISORA:** MSU S.A.

Esta Bolsa de Comercio, en ejercicio de las actividades delegadas de conformidad al art. 32, inc. b) de la Ley 26.831, ha resuelto aprobar la ampliación del monto máximo en circulación del Programa Global de Obligaciones Negociables estructurado por la sociedad del rubro, de v/n. u\$s 150.000.000,- a v/n. u\$s 200.000.000,- (o su equivalente en otras monedas o unidades de medida o valor), de acuerdo con lo resuelto por la Asamblea de Accionistas celebrada el 26.02.2024

**La totalidad de las condiciones generales del Programa Global consta en el Prospecto enviado por la Comisión Nacional de Valores, cuya versión resumida fue difundida el 09.05.2024 en los medios informativos de este Mercado, de acuerdo con la delegación de actividades del art. 32 inc. g) de la Ley 26.831. La lectura del referido documento resulta imprescindible ante cualquier decisión de inversión.**

Buenos Aires, 10 de mayo de 2024.

**SUSCRIPCIÓN****AVISO DE SUSCRIPCIÓN****CELULOSA ARGENTINA S.A.**

**OBLIGACIONES NEGOCIABLES SIMPLES (NO CONVERTIBLES EN ACCIONES) CLASE 18 A TASA DE INTERÉS FIJA CON VENCIMIENTO A LOS 48 MESES CONTADOS DESDE LA FECHA DE EMISIÓN Y LIQUIDACIÓN, LAS CUALES SERÁN DENOMINADAS Y PAGADERAS EN DÓLARES ESTADOUNIDENSES EN EL PAÍS E INTEGRADAS: (I) EN ESPECIE MEDIANTE LA ENTREGA DE OBLIGACIONES NEGOCIABLES ELEGIBLES, Y/O (II) EN EFECTIVO EN DÓLARES ESTADOUNIDENSES EN ARGENTINA**

**OBLIGACIONES NEGOCIABLES SIMPLES (NO CONVERTIBLES EN ACCIONES) CLASE 19 A TASA DE INTERÉS VARIABLE CON VENCIMIENTO A LOS 12 MESES CONTADOS DESDE LA FECHA DE EMISIÓN Y LIQUIDACIÓN, LAS CUALES SERÁN DENOMINADAS, INTEGRADAS Y PAGADERAS EN PESOS**

**LAS OBLIGACIONES NEGOCIABLES CLASE 18 Y LAS OBLIGACIONES NEGOCIABLES CLASE 19 SERÁN EMITIDAS POR UN VALOR NOMINAL DE HASTA US\$ 40.000.000 (DÓLARES ESTADOUNIDENSES CUARENTA MILLONES) BAJO EL PROGRAMA GLOBAL DE EMISIÓN DE OBLIGACIONES NEGOCIABLES SIMPLES (NO CONVERTIBLES EN ACCIONES) POR UN MONTO MÁXIMO EN CIRCULACIÓN DE HASTA US\$ 150.000.000 (O SU EQUIVALENTE EN OTRAS MONEDAS)**

Mediante este aviso de suscripción (el "Aviso de Suscripción") se comunica a los Inversores que Celulosa Argentina S.A. (la "Compañía" y/o la "Emisora")

ofrece (i) obligaciones negociables simples (no convertibles en acciones) Clase 18, a tasa de interés fija, con vencimiento a los 48 meses contados desde la Fecha de Emisión y Liquidación, las cuales serán denominadas y pagaderas en Dólares Estadounidenses en Argentina e integradas: (a) en especie mediante la entrega de Obligaciones Negociables Elegibles (conforme se define más adelante), y/o

(ii) en efectivo en Dólares Estadounidenses en Argentina (las "Obligaciones Negociables Clase 18") y (ii) las obligaciones negociables simples (no convertibles en acciones) Clase 19, a tasa de interés variable, con vencimiento a los 12 meses contados desde la Fecha de Emisión y Liquidación, las cuales serán denominadas, integradas y pagaderas en Pesos (las "Obligaciones Negociables Clase 19", y en conjunto con las Obligaciones Negociables Clase 18, las "Obligaciones Negociables"). Las Obligaciones Negociables serán emitidas por un valor nominal en conjunto de hasta US\$ 40.000.000 (Dólares Estadounidenses cuarenta millones), bajo el programa global de emisión de obligaciones negociables simples (no convertibles en acciones) por un monto máximo en circulación en cualquier momento de hasta US\$ 150.000.000 (o su equivalente en otras monedas) (el "Programa"). Dado que las Obligaciones Negociables Clase 19 serán denominadas en Pesos, se considerará el Tipo de Cambio Inicial para poder acreditar que no se ha superado el monto máximo de emisión de hasta US\$ 40.000.000 (Dólares Estadounidenses cuarenta millones). Las Obligaciones Negociables serán emitidas de acuerdo con los términos y condiciones que se resumen a continuación y que se encuentran detallados en el prospecto del Programa publicado en fecha 12 de marzo de 2024 (el "Prospecto") y en el suplemento de prospecto de las Obligaciones Negociables de fecha 8 de mayo de 2024 (el "Suplemento de Prospecto"). El Suplemento de Prospecto fue publicado en el micrositio web de Colocaciones Primarias del MAE ("MAE"), en el Boletín Diario de Bolsas y Mercados Argentinos S.A. ("BYMA") y el "Boletín de BYMA", respectivamente), de fecha 8 de mayo de 2024 y en la página web de la Comisión Nacional de Valores ([www.argentina.gob.ar/cnv](http://www.argentina.gob.ar/cnv)) (la "Página Web de la CNV"), en la página web institucional de la Compañía ([www.celulosaargentina.com.ar](http://www.celulosaargentina.com.ar)) (la "Página Web de la Emisora") y en el micrositio web de Colocaciones Primarias del MAE y los Sistemas Informativos de los Mercados.

Todos los términos utilizados en mayúscula no definidos en el presente aviso tendrán el significado que se les asigna en el Prospecto y/o en el Suplemento de Prospecto, según corresponda.

**1) Emisora:** Celulosa Argentina S.A., con domicilio en Av. Santa Fe 1821, piso 7, Ciudad Autónoma de Buenos Aires, República Argentina (Atención: Gonzalo Coda, Teléfono: 3221-9300, Fax: 3221-9301, E-mail: [gonzalo.coda@celulosaargentina.com](mailto:gonzalo.coda@celulosaargentina.com)).

**2) Organizadores:** (i) Banco de Servicios y Transacciones S.A., sitas en la calle Tte. Gral. Juan Domingo Perón 646, Piso 4°, de la Ciudad Autónoma de Buenos Aires (Tel.: 5235-2832 / 2833 / 2834, e-mail: [mesa@bst.com.ar](mailto:mesa@bst.com.ar), atención: Paz Sementuch / Matias Veloso / Tomas Bajdacz); y (ii) Puente Hnos. S.A., sitas en la calle Tucumán 1, Piso 14°, de la Ciudad Autónoma de Buenos Aires (Tel.: 4329-0130, e-mail: [salesandtrading@puentenet.com](mailto:salesandtrading@puentenet.com), atención: Gaston Rios / Santiago Perazzo).

**3) Colocadores:** (i) Banco de Servicios y Transacciones S.A., sitas en la calle Tte. Gral. Juan Domingo Perón 646, Piso 4°, de la Ciudad Autónoma de Buenos Aires (Tel.: 5235-2832 / 2833 / 2834, e-mail: [mesa@bst.com.ar](mailto:mesa@bst.com.ar), atención: Paz Sementuch / Matias Veloso / Tomas Bajdacz); (ii) Puente Hnos. S.A., sitas en la calle Tucumán 1, Piso 14°, de la Ciudad Autónoma de Buenos Aires (Tel.: 4329-0130, e-mail: [salesandtrading@puentenet.com](mailto:salesandtrading@puentenet.com), atención: Gaston Rios / Santiago Perazzo); (iii) Balanz Capital Valores S.A.U., sitas en Av. Corrientes 316, Piso 3, oficina 362, de la Ciudad Autónoma de Buenos Aires (Tel.: 5276-7010, e-mail: [sgiambruni@balanz.com](mailto:sgiambruni@balanz.com), [jbarross@balanz.com](mailto:jbarross@balanz.com), atención: Santiago Giambruni / Juan Barros Moss); (iv) Zofingen Securities S.A., sitas en Manuel Ugarte 1674, Piso 1°, de la Ciudad Autónoma de Buenos Aires (Tel.: 6204-9759 / 5717-5602 / 6964-1509 / 3030-8580 / 3816 94-2779 / 3814 96-8005 / 3816 94-2779 / 5412-2039/3455-7419, e-mail: [eafflitto@zofingen.com.ar](mailto:eafflitto@zofingen.com.ar) / [mpanza@zofingen.com.ar](mailto:mpanza@zofingen.com.ar)).

[com.ar/jlmanan@zofingen.com.ar](mailto:com.ar/jlmanan@zofingen.com.ar)  
[gplatoni@zofingen.com.ar](mailto:gplatoni@zofingen.com.ar) / [vgarciazavalia@zofingen.com.ar](mailto:vgarciazavalia@zofingen.com.ar) / [agarciazavalia@zofingen.com.ar](mailto:agarciazavalia@zofingen.com.ar) / [rierino@zofingen.com.ar](mailto:rierino@zofingen.com.ar) / [csarranz@zofingen.com.ar](mailto:csarranz@zofingen.com.ar) / [ralvarez@zofingen.com.ar](mailto:ralvarez@zofingen.com.ar) / [malonso@zofingen.com.ar](mailto:malonso@zofingen.com.ar), atención: Eduardo Afflitto / Mauricio Panza / Jose Lopez Mañan / Guillermo Platoni / Virginia Garcia Zavalia / Agustina Garcia Zavalia / Rocio Ierino / Carlos Sarranz / Romina Álvarez / Mariano Alonso); (v) Invertironline S.A.U., sitas en Humboldt 1550, Piso 2°, de la Ciudad Autónoma de Buenos Aires (Tel.: 5842-8037, e-mail: [mtonzelli@invertironline.com](mailto:mtonzelli@invertironline.com), atención: Maximiliano Donzelli); (vi) Banco Supervielle S.A., sitas en Reconquista 330, de la Ciudad Autónoma de Buenos Aires (Tel.: 4324-8000, e-mail: [Manuel.Alvarado@supervielle.com.ar](mailto:Manuel.Alvarado@supervielle.com.ar) / [santiago.barros@supervielle.com.ar](mailto:santiago.barros@supervielle.com.ar) / [MercadodeCapitales@supervielle.com.ar](mailto:MercadodeCapitales@supervielle.com.ar), atención: Manuel Alvarado / Santiago Barros); (vii) Banco de Galicia y Buenos Aires S.A.U., sitas en Tte. Gral. Juan Domingo Perón 430, de la Ciudad Autónoma de Buenos Aires, (Tel: 6329-3084, e-mail [juan.rolدان@bancogalicia.com.ar](mailto:juan.rolدان@bancogalicia.com.ar), atención Juan Ignacio Roldán; [lucila.zallio@bancogalicia.com.ar](mailto:lucila.zallio@bancogalicia.com.ar), Lucila Zallio); (viii) Banco de la Provincia de Buenos Aires, sitas en San Martín 108, piso 15°, de la Ciudad Autónoma de Buenos Aires, (teléfono: (11) 4331-7326 / 4347-0269 / 4347-0048, e-mail: [aperrone@bpba.com.ar](mailto:aperrone@bpba.com.ar) / [cvfinger@bpba.com.ar](mailto:cvfinger@bpba.com.ar) / [centrodeinversiones@bpba.com.ar](mailto:centrodeinversiones@bpba.com.ar), atención: Ariel Perrone / Clara Verónica Finger), (ix) Adcap Securities Argentina S.A., sitas en Ortiz de Ocampo 3220, piso 4°, oficina A, de la Ciudad Autónoma de Buenos Aires ( e-mail [LConfalonieri@ad-cap.com.ar](mailto:LConfalonieri@ad-cap.com.ar) / [mlacroze@ad-cap.com.ar](mailto:mlacroze@ad-cap.com.ar) / [cm@ad-cap.com.ar](mailto:cm@ad-cap.com.ar), atención Lucas Confalonieri , Mateo Lacroze) y (x) Banco CMF S.A., sitas en Macacha Güemes 150, Ciudad Autónoma de Buenos Aires, República Argentina (Atención: (i) Estanislao Iturbe, email: [mercadodecapitales@bancocmf.com.ar](mailto:mercadodecapitales@bancocmf.com.ar), teléfono 4318-6800).

**4) Agente de Liquidación:** Banco de Servicios y Transacciones S.A.

**5) Período de Difusión:** Comenzará el 9 de mayo de 2024 y finalizará el 13 de mayo de 2024.

**6) Período de Subasta Pública:** Tendrá lugar entre las 10:00 y las 16:00 horas del 14 de mayo de 2024.

**7) Terminación, suspensión o prórroga del Período de Difusión y/o del Período de Subasta Pública:** La Emisora podrá terminar y dejar sin efecto, suspender y/o prorrogar el Período de Difusión y/o el Período de Subasta Pública respecto de las Obligaciones Negociables en cualquier momento de los mismos, con al menos una (1) hora de anticipación a la finalización del período que corresponda, lo cual, en su caso, será informado (a más tardar el día anterior a la fecha en que finalice el período de que se trate, o antes del cierre de la rueda licitatoria del último día del Período de Subasta Pública) mediante un aviso complementario al Suplemento de Prospecto que será publicado en la página web de la CNV, en los Sistemas Informativos de los Mercados y en la página web de la Emisora. La terminación, suspensión y/o prórroga del Período de Difusión y/o del Período de Subasta Pública no generará responsabilidad alguna a la Emisora y/o a los Organizadores y/o los Colocadores ni otorgará a los Inversores que hayan presentado Órdenes de Compra, ni a los Agentes Intermediarios Habilitados que hayan presentado Ofertas de Compra, derecho a compensación y/o indemnización alguna. En caso de terminación del Período de Difusión y/o del Período de Subasta Pública, todas las Ofertas de Compra que, en su caso, se hayan presentado hasta ese momento, quedarán automáticamente sin efecto. En caso de suspensión y/o prórroga del Período de Difusión y/o del Período de Subasta Pública, las Ofertas de Compra presentadas con anterioridad a tal suspensión y/o prórroga podrán ser retiradas en cualquier momento anterior a la finalización del Período de Subasta Pública, sin penalidad alguna. Ni la Emisora ni los Organizadores ni los Colocadores serán responsables por problemas, fallas, pérdidas de enlace, errores en la aplicación y/o caídas del software al utilizar el sistema "SIOPEL" del MAE. Para mayor información respecto de la utilización del sistema "SIOPEL" del MAE, se recomienda a los interesados leer detalladamente el "Reglamento Operativo" y documentación relacionada publicada en la Página Web del MAE.



**8) Método de Colocación y Adjudicación:** La colocación primaria de las Obligaciones Negociables será realizada de conformidad con lo establecido por las Normas de la CNV, a través de un proceso licitatorio o subasta abierta, que será llevado adelante por medio del sistema denominado SIOPEL de propiedad de, y operado por, el MAE. El mecanismo de adjudicación se encuentra descrito en el Suplemento de Prospecto. Para mayor información sobre estas y otras cuestiones relativas a la colocación de las Obligaciones Negociables, ver "Plan de Distribución" del Suplemento de Prospecto.

**9) Monto de Emisión:** El monto de emisión de las Obligaciones Negociables será de un valor nominal en conjunto de hasta el equivalente a US\$ 40.000.000 (Dólares Estadounidenses cuarenta millones). Dado que las Obligaciones Negociables Clase 19 serán denominadas en Pesos, se considerará el Tipo de Cambio Inicial para poder acreditar que no se ha superado el monto máximo de emisión de hasta US\$ 40.000.000 (Dólares Estadounidenses cuarenta millones).

**10) Precio de Emisión:** 100% del valor nominal.

**11) Suscripción e Integración:**

(i) Las Obligaciones Negociables Clase 18 podrán ser integradas en (a) en especie, mediante la entrega en canje de Obligaciones Negociables Clase 13, conforme la Relación de Canje; y/o (b) en efectivo en Dólares Estadounidenses en Argentina. Los suscriptores de las Órdenes de Compra que hubieran optado por integrar las Obligaciones Negociables Clase 18 en efectivo y hayan sido adjudicadas deberán integrar el precio de suscripción correspondiente a las Obligaciones Negociables Clase 18 efectivamente adjudicadas, en Dólares Estadounidenses en Argentina, mediante (a) transferencia electrónica del correspondiente precio a la cuenta que se indique en el formulario de las Órdenes de Compra y/o (b) débito del correspondiente precio de la cuenta del suscriptor que se indique en la correspondiente Orden de Compra.

(ii) Las Obligaciones Negociables Clase 19 deberán ser suscriptas e integradas en efectivo a su valor nominal en Pesos. Los suscriptores de las Órdenes de Compra que hayan sido adjudicadas deberán integrar el precio de suscripción correspondiente a las Obligaciones Negociables Clase 19 efectivamente adjudicadas, en Pesos, mediante (i) transferencia electrónica del correspondiente precio a la cuenta que se indique en el formulario de las Órdenes de Compra y/o (ii) débito del correspondiente precio de la cuenta del suscriptor que se indique en la correspondiente Orden de Compra.

**12) Relación de Canje:** Por cada V/NUS\$1 de las Obligaciones Negociables Clase 13, el oferente adjudicado recibirá V/N US\$0,375 de las Obligaciones Negociables Clase 18 (la "Relación de Canje"). Los servicios de intereses devengados y no pagados de las Obligaciones Negociables Clase 13 ofrecidas e integradas en canje serán pagados por la Emisora a través de los Organizadores y Colocadores en la Fecha de Emisión y Liquidación (los "Intereses Devengados"). Las Obligaciones Negociables Clase 18 que serán emitidas como resultado de la integración en especie mediante las Obligaciones Negociables Clase 13, respecto de las cuales se pagarán los intereses devengados, tiene una vida promedio mayor a la vida promedio remanente del título canjeado (Obligaciones Negociables Clase 13) y el monto acumulado de los vencimientos de capital de los nuevos títulos (Obligaciones Negociables Clase 18) en ningún momento superará el monto que hubieran acumulado los vencimientos de capital del título canjeado (Obligaciones Negociables Clase 13).

Si como resultado de aplicar la Relación de Canje el valor nominal a asignar a una Orden de Compra contuviese decimales entre US\$0,01 y US\$0,99, los mismos serán redondeados hacia la unidad menor inmediatamente anterior a fin de adjudicar las Obligaciones Negociables Clase 18. Los tenedores de las Obligaciones Negociables Clase 13 que no suscriban Obligaciones Negociables Clase 18 en especie no verán afectados los términos y condiciones de sus Obligaciones Negociables Clase 13, los

cuales continuarán rigiéndose por los suplementos de prospecto correspondientes a dichos títulos publicados en la Página Web de la CNV.

**LOS TENEDORES DE LAS OBLIGACIONES NEGOCIABLES CLASE 13 DEBERÁN CONSIDERAR LOS RIESGOS DESCRIPTOS EN LA SECCIÓN "FACTORES DE RIESGO" DEL SUPLEMENTO DE PROSPECTO.**

El precio de listado y negociación de las Obligaciones Negociables Clase 13 puede ser consultado en los Sistemas Informativos de los Mercados.

**13) Contraprestación en Dólares Estadounidenses:** En la Fecha de Emisión y Liquidación, la Emisora pagará a través de los Organizadores y Colocadores a cada tenedor de las Obligaciones Negociables Clase 13 que: (a) hubiera ofrecido integrar las Obligaciones Negociables Clase 18 mediante la entrega de Obligaciones Negociables Clase 13, y (b) resulte adjudicatario de las Obligaciones Negociables Clase 18, una contraprestación en efectivo equivalente al 3,00% del capital pendiente de pago de las Obligaciones Negociables Clase 13 integradas en especie (la "Contraprestación en Dólares Estadounidenses"). La Contraprestación en Dólares Estadounidenses será abonada por la Emisora a través de los Organizadores y Colocadores en Dólares Estadounidenses en efectivo mediante el mecanismo que se detalla en la Sección "Plan de Distribución" del Suplemento.

**14) Tipo de Cambio Inicial:** Significa el tipo de cambio del último día del Período de Difusión, establecido en la Comunicación "A" 3500 del BCRA para el Dólar Estadounidense (u otra norma que pudiera reemplazarla o modificarla) publicado en su sitio web (que a la fecha es [www.bcra.gov.ar](http://www.bcra.gov.ar) - Publicaciones y Estadísticas - Estadísticas - Cambiarias - Tipos de Cambios), en base al procedimiento de encuesta de cambio establecido en la misma, redondeado a cuatro (4) decimales (el "Tipo de Cambio Inicial"). El Tipo de Cambio Inicial será informado por la Emisora en el Aviso de Resultados.

**15) Determinación de la Tasa Aplicable y el Margen Aplicable —Adjudicación:** Se realizará de acuerdo con lo detallado en la sección "Plan de Distribución – Determinación de la Tasa Aplicable y el Margen Aplicable. Adjudicación" del Suplemento.

**SE ACLARA AL PÚBLICO INVERSOR QUE EL MARGEN APLICABLE PARA LAS OBLIGACIONES NEGOCIABLES CLASE 19 PODRÁ SER MAYOR O IGUAL A 0 (CERO), PERO NO PODRÁ SER NEGATIVO.**

**SE ACLARA QUE NO SE HARÁ DIFERENCIACIÓN A LA HORA DE ADJUDICAR ENTRE LAS OFERTAS QUE SEAN INTEGRADAS EN EFECTIVO Y/O EN ESPECIE.**

**16) Monto Mínimo de Suscripción y Unidad Mínima de Negociación:**

(i) En las Obligaciones Negociables Clase 18 el monto mínimo de suscripción es de US\$ 100 y múltiplos enteros de US\$ 1 por encima de esa suma. La unidad mínima de negociación es de US\$ 1 y múltiplos enteros de US\$ 1 por encima de esa suma.

(ii) En las Obligaciones Negociables Clase 19 el monto mínimo es de \$100.000 (Pesos cien mil) y múltiplos enteros de \$1 (Pesos uno) por encima de esa suma. La unidad mínima de negociación es de \$1 (Pesos uno) y múltiplos enteros de \$1 (Pesos uno) por encima de esa suma.

**17) Moneda de denominación y pago de las Obligaciones Negociables:**

(i) Las Obligaciones Negociables Clase 18 estarán denominadas en Dólares Estadounidenses. Los pagos de las sumas de capital, servicios de intereses y demás sumas que correspondan bajo las mismas serán realizados en Dólares Estadounidenses. Para mayor información, véase "Pagos" del Suplemento de Prospecto.

Conforme a lo establecido en el Artículo 4° de la Ley de Obligaciones

Negociables cualquier pago de las Obligaciones Negociables Clase 18 será realizado única y exclusivamente en Dólares Estadounidenses, no teniendo efecto cancelatorio ningún pago realizado en cualquier otra moneda que no fuera Dólares Estadounidenses siendo de estricta aplicación lo establecido en el artículo 765 del Código Civil y Comercial de la Nación, conforme fuera modificado por el Decreto de Necesidad y Urgencia 70/2023 (el "Decreto 70/23"). En caso de que el Decreto 70/23 sea derogado y recobre vigencia el artículo 765 del Código Civil y Comercial de la Nación conforme la redacción previa al dictado del Decreto 70/23, la Emisora renuncia a liberarse de sus obligaciones de pago dando el equivalente en moneda de curso legal, no teniendo efecto cancelatorio ningún pago realizado en cualquier otra moneda que no fuera Dólares Estadounidenses.

La Emisora renuncia a invocar en el futuro la norma de los artículos 1077 a 1079 del Código Civil y Comercial de la Nación, teoría de la imprevisión, caso fortuito, fuerza mayor, acto del príncipe, lesión subjetiva, imposibilidad de pago, abuso del derecho, abuso de posición dominante, frustración de la finalidad, principios de equidad, esfuerzo compartido o cualquier otro derecho, y/o cualquier otra doctrina figura o instituto, creado o a crearse en el futuro, legal, jurisprudencial o doctrinariamente, o cualquier otra similar que en base a presuntas e imprevisibles alteraciones en los mercados (o de cualquier otro tipo) persiga el propósito de alterar el compromiso de la Emisora en relación con lo previsto en el Suplemento de Prospecto.

Si en cualquier fecha de pago de capital o intereses con respecto a las Obligaciones Negociables Clase 18, la Emisora no tuviera acceso a Dólares Estadounidenses como resultado de una restricción o prohibición legal impuesta en Argentina, la Emisora deberá cumplir con su obligación mediante la entrega de cualquier título público denominado en Dólares Estadounidenses por un monto y valor nominal cuyo precio de cotización de venta sea equivalente, neto de impuestos, gastos y comisiones que puedan ser de aplicación en relación con la venta de dichos títulos, a una suma de Dólares Estadounidenses igual al monto en Dólares Estadounidenses adeudado en concepto de pago de intereses y/o de amortización bajo las Obligaciones Negociables Clase 18.

(ii) Las Obligaciones Negociables Clase 19 estarán denominadas en Pesos. Los pagos de las sumas de capital, servicios de intereses y demás sumas que correspondan bajo las mismas serán realizados en Pesos. Para mayor información, véase "Pagos" del Suplemento de Prospecto.

#### 18) Valor Unitario Nominal:

- (i) En las Obligaciones Negociables Clase 18, será de U\$S 1 (Dólares Estadounidenses uno).  
 (ii) En las Obligaciones Negociables Clase 19 Será de \$1 (Pesos Uno)

**19) Fecha de Emisión y Liquidación:** Será el 16 de mayo de 2024 (la "Fecha de Emisión y Liquidación").

**HASTA LA FECHA DE EMISIÓN Y LIQUIDACIÓN, LOS ORGANIZADORES Y COLOCADORES Y/O LA EMISORA PODRÁN DEJAR SIN EFECTO LA COLOCACIÓN Y ADJUDICACIÓN DE LAS OBLIGACIONES NEGOCIABLES CLASES 18 Y 19, EN CASO DE QUE HAYAN SUCEDIDO CAMBIOS EN LA NORMATIVA CAMBIARIA, IMPOSITIVA Y/O DE CUALQUIER OTRA ÍNDOLE QUE TORNEE MÁS GRAVOSA LA EMISIÓN PARA LOS ORGANIZADORES Y COLOCADORES Y/O LA EMISORA, QUEDANDO SIN EFECTO ALGUNO LA TOTALIDAD DE LAS ÓRDENES DE COMPRA RECIBIDAS DURANTE EL PERÍODO DE SUBASTA PÚBLICA. ESTA CIRCUNSTANCIA NO OTORGARÁ A LOS INVERSORES CALIFICADOS DERECHO A COMPENSACIÓN NI INDEMNIZACIÓN ALGUNA Y DEJARÁ SIN EFECTO LA OBLIGACIÓN DE INTEGRAR LAS OBLIGACIONES CLASES 18 Y 19 ADJUDICADAS.**

#### 20) Fecha de Vencimiento:

(i) En las Obligaciones Negociables Clase 18 será el día en que se cumplan 48 meses a contar desde la Fecha de Emisión y Liquidación (la "Fecha de Vencimiento de la Clase 18"). La Fecha de Vencimiento de la Clase 18 será la que se informe en el Aviso de Resultados. En caso de que no sea un Día Hábil, o de no existir dicho día, el primer Día Hábil siguiente.

(ii) En las Obligaciones Negociables Clase 19 será el día en que se cumplan 12 meses a contar desde la Fecha de Emisión y Liquidación (la "Fecha de Vencimiento de la Clase 19"). La Fecha de Vencimiento de la Clase 19 será la que se informe en el Aviso de Resultados. En caso de que no sea un Día Hábil, o de no existir dicho día, el primer Día Hábil siguiente.

#### 21) Amortización:

(i) El capital de las Obligaciones Negociables Clase 18 será amortizado en 16 (dieciséis) cuotas trimestrales y consecutivas, de conformidad con el siguiente cronograma (las "Fechas de Amortización de la Clase 18"):

Meses contados desde la Fecha de Emisión y Liquidación	Nro. de Cuota	Cuota de Amortización (c/ cuota sobre el V/N de Capital)	Amortización Acumulada
3	1	6,25%	6,25%
6	2	6,25%	12,50%
9	3	6,25%	18,75%
12	4	6,25%	25,00%
15	5	6,25%	31,25%
18	6	6,25%	37,50%
21	7	6,25%	43,75%
24	8	6,25%	50,00%
27	9	6,25%	56,25%
30	10	6,25%	62,50%
33	11	6,25%	68,75%
36	12	6,25%	75,00%
39	13	6,25%	81,25%
42	14	6,25%	87,50%
45	15	6,25%	93,75%
48	16	6,25%	100,0%

Las Fechas de Amortización de la Clase 18 serán informadas mediante el Aviso de Resultados.

(ii) El capital de las Obligaciones Negociables Clase 19 será amortizado íntegramente en un único pago en la Fecha de Vencimiento de la Clase 19.

#### 22) Tasa de Interés:

(i) El capital no amortizado de las Obligaciones Negociables Clase 18 devengará intereses a una tasa de interés fija nominal anual a ser licitada por el mecanismo de licitación o subasta pública a través del módulo de licitaciones del sistema SIOPEL (según se define más adelante), conforme se detalla en la sección "Plan de Distribución" del Suplemento de Prospecto (la "Tasa Aplicable"), y será informada mediante el Aviso de Resultados.

(ii) El capital no amortizado de las Obligaciones Negociables Clase 19 devengará intereses a una tasa de interés variable nominal anual. Dicha tasa de interés será el equivalente a la suma de: (i) la Tasa de Referencia (según se define más adelante), más (ii) el Margen Aplicable (según se define más adelante) (la "Tasa de Interés de la Clase 19"). La Tasa de Interés de la Clase 19 será calculada por la Emisora en cada Fecha de Pago de Intereses de la Clase 19.

A los fines del presente, se considerará "Tasa de Referencia" al promedio aritmético simple de la tasa de interés para depósitos a plazo fijo de más de \$1.000.000 (Pesos un millón) por períodos de entre treinta (30) y treinta y cinco (35) días de plazo de bancos privados de Argentina

publicada por el BCRA (la "Tasa Badlar Privada"), según la misma es difundida por el BCRA, durante el período que se inicia el séptimo Día Hábil anterior al inicio de cada Período de Devengamiento de Intereses de las Obligaciones Negociables Clase 19 y finaliza el octavo Día Hábil anterior a cada Fecha de Pago de Intereses de la Clase 19, incluyendo el primer día pero excluyendo el último. En caso que la Tasa Badlar Privada dejare de ser informada por el BCRA, se tomará: (i) la tasa sustitutiva de la Tasa Badlar Privada que informe el BCRA o (ii) en caso de no existir o no informarse la tasa sustitutiva indicada en (i) precedente, la Emisora calculará la Tasa de Referencia, considerando el promedio de tasas informadas para depósitos a plazo fijo de más de \$ 1.000.000 (Pesos un millón) por períodos de entre treinta (30) y treinta y cinco (35) días de plazo de los cinco primeros bancos privados de Argentina. A fin de seleccionar los cinco primeros bancos privados se considerará el último informe de depósitos disponibles publicados por el BCRA.

A los fines del presente, se considerará "Margen Aplicable" a la cantidad de puntos básicos (expresada como porcentaje truncado a dos decimales), a ser adicionada a la Tasa de Referencia en cada Período de Devengamiento de Intereses de las Obligaciones Negociables Clase 19, que surja del proceso de determinación del mismo detallado en la Sección "Plan de Distribución" del Suplemento, y será informado mediante el Aviso de Resultados. Se aclara al público inversor que el Margen Aplicable para las Obligaciones Negociables Clase 19 podrá ser mayor o igual a 0 (cero), pero no podrá ser negativo.

### 23) Período de Devengamiento:

(i) Es el período comprendido entre una Fecha de Pago de Intereses de la Clase 18 y la Fecha de Pago de Intereses de la Clase 18 inmediatamente posterior, incluyendo el primer día y excluyendo el último día de dicho período. El primer Período de Devengamiento transcurrirá entre la Fecha de Emisión y Liquidación, inclusive, y el día inmediato anterior a la próxima Fecha de Pago de Intereses de la Clase 18.

(ii) Es el período comprendido entre una Fecha de Pago de Intereses de la Clase 19 y la Fecha de Pago de Intereses de la Clase 19 inmediatamente posterior, incluyendo el primer día y excluyendo el último día de dicho período. El primer Período de Devengamiento transcurrirá entre la Fecha de Emisión y Liquidación, inclusive, y el día inmediato anterior a la próxima Fecha de Pago de Intereses de la Clase 19.

### 24) Fecha de Pago de Intereses:

(i) En las Obligaciones Negociables Clase 18 los Intereses serán pagados trimestralmente, en forma vencida, a partir de la Fecha de Emisión y Liquidación, en las fechas que sean un número de día idéntico al del día de la Fecha de Emisión y Liquidación, pero del correspondiente trimestre o, de no ser un Día Hábil o no existir dicho día, el primer Día Hábil posterior (cada una, una "Fecha de Pago de Intereses de la Clase 18"). En caso de que el día de pago corresponda a un día que no sea un Día Hábil, el pago se efectuará el Día Hábil inmediatamente siguiente. Cualquier pago efectuado en dicho Día Hábil inmediatamente siguiente tendrá la misma validez que si hubiera sido efectuado en la fecha en la cual vencía el mismo, devengándose intereses durante el período comprendido entre tal fecha y el Día Hábil inmediato posterior. Si la última Fecha de Pago de Intereses de la Clase 18 y/o la Fecha de Vencimiento de la Clase 18 no correspondiera a un Día Hábil, se devengarán intereses durante el período comprendido entre dicha fecha y el Día Hábil inmediatamente posterior. Las Fechas de Pago de Intereses de la Clase 18 serán informadas mediante el Aviso de Resultados.

(ii) En las Obligaciones Negociables Clase 19 los Intereses serán pagados trimestralmente, en forma vencida, a partir de la Fecha de Emisión y Liquidación, en las fechas que sean un número de día idéntico al del día de la Fecha de Emisión y Liquidación, pero del correspondiente trimestre o, de no ser un Día Hábil o no existir dicho día, el primer Día Hábil posterior (cada una, una "Fecha de Pago de Intereses de la Clase 19"). En

caso de que el día de pago corresponda a un día que no sea un Día Hábil, el pago se efectuará el Día Hábil inmediatamente siguiente. Cualquier pago efectuado en dicho Día Hábil inmediatamente siguiente tendrá la misma validez que si hubiera sido efectuado en la fecha en la cual vencía el mismo, devengándose intereses durante el período comprendido entre tal fecha y el Día Hábil inmediato posterior.

Si la última Fecha de Pago de Intereses de la Clase 19 y/o la Fecha de Vencimiento de la Clase 19 no correspondiera a un Día Hábil, se devengarán intereses durante el período comprendido entre dicha fecha y el Día Hábil inmediatamente posterior. Las Fechas de Pago de Intereses de la Clase 19 serán informadas mediante el Aviso de Resultados.

**25) Listado y Negociación:** Celulosa ha presentado una solicitud para el listado y negociación de las Obligaciones Negociables en BYMA, en el MAE y en Euroclear, según corresponda.

**26) Liquidación:** La liquidación se realizará a través de MaeClear o a través del Agente de Liquidación mediante Caja de Valores.

**27) Prorrateo:** Si como resultado de los prorrateos el monto a asignar a una Oferta de Compra fuera un monto que incluya entre uno (1) y cuarenta y nueve (49) centavos, tales centavos serán redondeados para abajo, mientras que cuando el monto incluya entre cincuenta (50) centavos y noventa y nueve (99) centavos se redondeará para arriba. Si como resultado de los prorrateos el monto a asignar a una Oferta de Compra fuera un monto inferior al monto mínimo de suscripción, a esa Orden de Compra no se le asignarán las Obligaciones Negociables, y el monto de las Obligaciones Negociables no asignados a tal Orden de Compra será distribuido a prorrata entre las demás Ofertas de Compra con Tasa Solicitada y/o Margen Solicitado, según corresponda, igual a la Tasa Aplicable y/o al Margen Aplicable, según corresponda.

**28) Forma:** Las Obligaciones Negociables estarán representadas en un certificado global permanente, a ser depositado en la CVSA de acuerdo con lo establecido por la Ley N° 24.587 de Nominatividad de Títulos Valores Privados. Los tenedores renuncian al derecho a exigir la entrega de láminas individuales. Las transferencias se realizarán dentro del sistema de depósito colectivo, conforme a la Ley N° 20.643 y sus posteriores modificaciones, encontrándose habilitada CVSA para cobrar los aranceles de los depositantes, que éstos podrán trasladar a los tenedores. Sin perjuicio de ello, en virtud del régimen de depósito colectivo establecido de conformidad con los términos de la Ley N° 24.587 y lo dispuesto por los artículos 129 inc. e) y 131 de la Ley N° 26.831, CVSA podrá expedir certificados de tenencia a favor de los titulares registrales en cuestión a solicitud de éstos.

**29) Destino de los Fondos:** En cumplimiento del artículo 36 de la Ley de Obligaciones Negociables, la Emisora destinará el producido de la suscripción de las Obligaciones Negociables de acuerdo con lo indicado a continuación:

- (i) la porción integrada en especie mediante la entrega de Obligaciones Negociables Clase 13, a la refinanciación de pasivos de la Emisora, conforme al Artículo 36 de la Ley de Obligaciones Negociables; y
- (ii) la porción integrada en efectivo, neta de gastos y comisiones que pudieran corresponder, a la cancelación de pasivos, en particular del remanente en circulación de Obligaciones Negociables Clase 13 y las Obligaciones Negociables Clase 17 de la Compañía, a su respectivo vencimiento, y capital de trabajo.

Para más información sobre el destino de los fondos de las Obligaciones Negociables, ver "Destino de los Fondos" del Suplemento.

**30) Calificación de Riesgo:** La calificación de riesgo de las Obligaciones Negociables será informada a través de la publicación de un aviso complementario a este Suplemento de Prospecto.

**31) Agentes Intermediarios Habilitados:** Todos aquellos agentes habilitados (incluyendo sin limitación, agentes del MAE, adherentes al MAE y otros agentes habilitados a tal efecto) distintos de los Colocadores (los "Agentes Intermediarios Habilitados") que cuenten con línea de crédito otorgada por los Colocadores serán dados de alta en la rueda, a pedido de tales agentes. El correspondiente pedido deberá ser realizado por los Agentes Intermediarios Habilitados exclusivamente dentro de las 24 horas posteriores al inicio del Período de Difusión. Aquellos Agentes Intermediarios Habilitados que no cuenten con línea de crédito deberán solicitar a los Colocadores la habilitación a la rueda, para la cual deberán acreditar el cumplimiento de las normas de prevención de lavado de activos y financiamiento del terrorismo que satisfaga a los Colocadores, siempre observando el trato igualitario entre los inversores.

**32) Ley Aplicable:** Las Obligaciones Negociables constituirán "Obligaciones Negociables" conforme a la Ley de Obligaciones Negociables, la Ley de Mercado de Capitales y las Normas de la CNV, y tendrán derecho a los beneficios establecidos en ella. La calificación de las Obligaciones Negociables como obligaciones negociables, la autorización, formalización y otorgamiento de las Obligaciones Negociables por parte de Celulosa, y la aprobación de las mismas por la CNV para su oferta pública en la Argentina, se encuentran regidas por la legislación argentina.

**33) Jurisdicción:** En virtud de lo previsto por el artículo 46 de la Ley de Mercado de Capitales, la Compañía quedará sometido en forma obligatoria al Tribunal Arbitral que opere en el ámbito de BYMA o, en su defecto, del MAE de acuerdo con la reglamentación vigente para el arbitraje de derecho, quedando a salvo el derecho de los tenedores de Obligaciones Negociables contemplado en el artículo 46 de la Ley de Mercado de Capitales, de optar por acudir a los tribunales judiciales competentes. La sentencia que dicte el Tribunal Arbitral que opere en el ámbito de BYMA, o en su defecto, del MAE se encontrará sujeta a los recursos que se encuentren disponibles. La tasa de arbitraje y gastos que se deriven del procedimiento arbitral serán determinados y soportados por las partes conforme lo determine el respectivo Tribunal.

**34) Agente de cálculo:** Celulosa Argentina S.A.

**35) Número de ISIN:** Será informado mediante un aviso complementario, que será publicado en la Página Web de la CNV, en los Sistemas Informativos de los Mercados, en la Página Web del MAE y en la página web de la Emisora ([www.celulosaargentina.com.ar](http://www.celulosaargentina.com.ar)). La Sociedad podrá solicitar que las Obligaciones Negociables sean elegibles para su transferencia a través de Euroclear y/o Clearstream, cuya aceptación dependerá de dichas centrales de depósito, no teniendo la Sociedad ni los Organizadores y Colocadores responsabilidad alguna respecto de ello.

**El Prospecto, el Suplemento de Prospecto y demás documentos relevantes para la emisión de las Obligaciones Negociables se encuentran a disposición de los interesados en las oficinas de la Emisora y de los Organizadores y Colocadores a través de los contactos que se indica en los puntos 1, 2 y 3 de este Aviso de Suscripción. La Emisora recomienda la lectura y examen del Prospecto y el Suplemento de Prospecto en su totalidad y de sus estados contables.**

**La creación del Programa ha sido autorizada por la Resolución N° 16.593 del Directorio de la CNV de fecha 28 de junio de 2011, (i) su primera prórroga autorizada por Resolución N° 18.025 de fecha 21 de abril de 2016 del Directorio de la CNV, y (ii) la segunda prórroga y reducción del monto de capital del Programa autorizados por la Disposición N° DI-2021-8-APN-GE#CNV de fecha 25 de marzo de 2021 de la Gerencia de Emisoras de la CNV. Dichas autorizaciones significan solamente que se ha dado cumplimiento a los requisitos de información de la CNV. La CNV y el MAE no se han expedido respecto de la información contenida en el Prospecto y/o en el Suplemento de Prospecto. La información incluida en el presente es información parcial que deberá ser completada con la información contenida**

**en el Prospecto y en el Suplemento de Prospecto. Los interesados deben considerar cuidadosamente la información contenida en dichos documentos antes de tomar una decisión de invertir en las Obligaciones Negociables.**

**La información contenida en el Suplemento de Prospecto y en el Prospecto del Programa no ha sido objeto de revisión por parte del Mercado Abierto Electrónico, siendo la misma exclusiva responsabilidad de los miembros del órgano de administración y fiscalización, en lo que resulta de su competencia y de los Agentes que participen como Organizadores y Colocadores en la Oferta Pública conforme con lo previsto por los artículos 119 y 120 de la Ley 26.831.**

#### ORGANIZADORES

**Banco de Servicios y Transacciones S.A.** Agente de Liquidación y Compensación y Agente de Negociación Integral  
Matrícula CNV N°64

**Puente Hnos. S.A.**  
Agente de Liquidación y Compensación y Agente de Negociación Integral Matrícula CNV N°28

#### COLOCADORES

**Banco de Servicios y Transacciones S.A.** Agente de Liquidación y Compensación y Agente de Negociación Integral  
Matrícula CNV N°64

**Puente Hnos. S.A.**  
Agente de Liquidación y Compensación y Agente de Negociación Integral Matrícula CNV N°28

**Balanz Capital Valores S.A.U.**  
Agente de Liquidación y Compensación y Agente de Negociación Integral Matrícula CNV N° 210

**Zofingen Securities S.A.**  
Agente de Liquidación y Compensación y Agente de Negociación Propia  
Matrícula CNV N° 196

**Invertironline S.A.U.**  
Agente de Liquidación y Compensación Propio Matrícula CNV N° 273

**Banco Supervielle S.A.**  
Agente de Liquidación y Compensación y Agente de Negociación Integral Matrícula CNV N° 57

**Banco de Galicia y Buenos Aires S.A.U.** Agente de Liquidación y Compensación y Agente de Negociación Integral  
Matrícula N° 22 de la CNV

**Banco de la Provincia de Buenos Aires** Agente de Liquidación y Compensación y Agente de Negociación Integral  
Matrícula CNV N°43

**Adcap Securities Argentina S.A.** Agente de Liquidación y Compensación y Agente de Negociación Integral Matrícula CNV N° 148

**Banco CMF S.A.**  
Agente de Liquidación y Compensación y Agente de Negociación Integral  
Matrícula CNV N°63

La fecha de este Aviso de Suscripción es 8 de mayo de 2024

**Norberto Boehm**  
Subdelegado  
**Celulosa Argentina S.A.**

## AVISO COMPLEMENTARIO

## CELULOSA ARGENTINA S.A.

**OBLIGACIONES NEGOCIABLES SIMPLES (NO CONVERTIBLES EN ACCIONES) CLASE 18 A TASA DE INTERÉS FIJA CON VENCIMIENTO A LOS 48 MESES CONTADOS DESDE LA FECHA DE EMISIÓN Y LIQUIDACIÓN, LAS CUALES SERÁN DENOMINADAS Y PAGADERAS EN DÓLARES ESTADOUNIDENSES EN EL PAÍS E INTEGRADAS: (I) EN ESPECIE MEDIANTE LA ENTREGA DE OBLIGACIONES NEGOCIABLES ELEGIBLES, Y/O (II) EN EFECTIVO EN DÓLARES ESTADOUNIDENSES EN ARGENTINA**

**OBLIGACIONES NEGOCIABLES SIMPLES (NO CONVERTIBLES EN ACCIONES) CLASE 19 A TASA DE INTERÉS VARIABLE CON VENCIMIENTO A LOS 12 MESES CONTADOS DESDE LA FECHA DE EMISIÓN Y LIQUIDACIÓN, LAS CUALES SERÁN DENOMINADAS, INTEGRADAS Y PAGADERAS EN PESOS**

**LAS OBLIGACIONES NEGOCIABLES CLASE 18 Y LAS OBLIGACIONES NEGOCIABLES CLASE 19 SERÁN EMITIDAS POR UN VALOR NOMINAL DE HASTA US\$ 40.000.000 (DÓLARES ESTADOUNIDENSES CUARENTA MILLONES) BAJO EL PROGRAMA GLOBAL DE EMISIÓN DE OBLIGACIONES NEGOCIABLES SIMPLES (NO CONVERTIBLES EN ACCIONES) POR UN MONTO MÁXIMO EN CIRCULACIÓN DE HASTA US\$ 150.000.000 (O SU EQUIVALENTE EN OTRAS MONEDAS)**

El presente es un aviso complementario (el "Aviso Complementario") al suplemento de prospecto de fecha 8 de mayo de 2024 (el "Suplemento de Prospecto") y al aviso de suscripción de fecha 8 de mayo de 2024 (el "Aviso de Suscripción") de Celulosa Argentina S.A. (la "Compañía" y/o la "Emisora") publicados en la Autopista de Información Financiera de la Comisión Nacional de Valores (la "CNV"), el Boletín Diario de la Bolsa de Comercio de Buenos Aires (la "BCBA") en virtud del ejercicio de la facultad delegada por Bolsas y Mercados Argentinos S.A. ("BYMA") a la BCBA, conforme lo dispuesto en la Resolución N° 18.629 de la CNV, en el micro sitio web de colocaciones primarias del Mercado Abierto Electrónico S.A. (el "MAE") y en la página web institucional de la Emisora ([www.celulosaargentina.com.ar](http://www.celulosaargentina.com.ar)), en relación con (i) obligaciones negociables simples (no convertibles en acciones) Clase 18, a tasa de interés fija, con vencimiento a los 48 meses contados desde la Fecha de Emisión y Liquidación, las cuales serán denominadas y pagaderas en Dólares Estadounidenses en Argentina e integradas: (a) en especie mediante la entrega de Obligaciones Negociables Elegibles, y/o (ii) en efectivo en Dólares Estadounidenses en Argentina (las "Obligaciones Negociables Clase 18"); y (ii) las obligaciones negociables simples (no convertibles en acciones) Clase 19, a tasa de interés variable, con vencimiento a los 12 meses contados desde la Fecha de Emisión y Liquidación, las cuales serán denominadas, integradas y pagaderas en Pesos (las "Obligaciones Negociables Clase 19", y en conjunto con las Obligaciones Negociables Clase 18, las "Obligaciones Negociables"). Las Obligaciones Negociables serán emitidas por un valor nominal en conjunto de hasta US\$ 40.000.000 (Dólares Estadounidenses cuarenta millones), bajo el programa global de emisión de obligaciones negociables simples (no convertibles en acciones) por un monto máximo en circulación en cualquier momento de hasta US\$ 150.000.000 (o su equivalente en otras monedas) (el "Programa"). Dado que las Obligaciones Negociables Clase 19 serán denominadas en Pesos, se considerará el Tipo de Cambio Inicial para poder acreditar que no se ha superado el monto máximo de emisión de hasta US\$ 40.000.000 (Dólares Estadounidenses cuarenta millones). Los términos en mayúsculas utilizados que no estén definidos en el presente Aviso Complementario tienen el significado que se les asigna en el prospecto del Programa publicado en fecha 12 de marzo de 2024 (el "Prospecto"), en el Suplemento de Prospecto y/o el Aviso de Suscripción, según corresponda.

Por el presente, en relación con lo dispuesto en el Suplemento y en el punto 30 del Aviso de Suscripción, se comunica al público inversor la siguiente información:

**1) Calificación de Riesgo:** Las Obligaciones Negociables Clase 18 fueron calificadas "BBB+ (arg)" con "perspectiva estable" y las Obligaciones Negociables Clase 19 fueron calificadas "A2(arg)" por FIX SCR S.A. Agente de Calificación de Riesgo (afiliada de Fitch Ratings) con fecha 9 de mayo de 2024.

La calificación "BBB" nacional implica una adecuada calidad crediticia respecto de otros emisores o emisiones del país. Sin embargo, cambios en las circunstancias o condiciones económicas tienen una mayor probabilidad de afectar la capacidad de pago en tiempo y forma que para obligaciones financieras calificadas con categorías superiores.

La calificación "A2" indica una satisfactoria capacidad de pago en tiempo y forma de los compromisos financieros respecto de otros emisores o emisiones del mismo país. Sin embargo, el margen de seguridad no es tan elevado como en la categoría superior.

Asimismo, las Obligaciones Negociables Clase 18 fueron calificadas "BBB+.ar/EST" y las Obligaciones Negociables Clase 19 fueron calificadas "ML A-2.ar" por MOODY'S Local AR Agente de Calificación de Riesgo S.A. con fecha 9 de mayo de 2024.

La calificación "BBB.ar" implica una calidad crediticia promedio en comparación con otros emisores locales.

La Calificación "ML A-2.ar" implica una capacidad por encima del promedio para pagar obligaciones de deuda de corto plazo en comparación con otros emisores locales

La perspectiva de una calificación indica la posible dirección en que se podría mover una calificación dentro de un período de uno a dos años. Puede ser positiva, negativa o estable. Una perspectiva negativa o positiva no implica que un cambio en la calificación sea inevitable. Del mismo modo, una calificación con perspectiva estable puede ser cambiada antes de que la perspectiva se modifique a positiva o negativa si existen elementos que lo justifiquen. La calificación tiene perspectiva estable.

Una calificación de riesgo de un título valor no es una recomendación para comprar, vender o mantener títulos valores y podrá estar sujeta a revisión o retiro en cualquier momento por parte de la sociedad calificadora que la otorga sin previo aviso. Dicha calificación de riesgo puede ser modificada, suspendida y/o retirada en cualquier momento y la misma no constituye una recomendación para comprar, mantener y/o vender las Obligaciones Negociables. Es posible que los métodos para calificar utilizados por la calificadora identificada anteriormente o por las otras calificadoras de riesgo argentinas difieran en aspectos importantes de los utilizados por calificadoras de riesgo en otros países.

Los dictámenes de los agentes de calificación de riesgo pueden ser consultados en <https://www.fixscr.com/emisor/view?type=emisor&id=165> y [blob:https://www.moodylocal.com/6790a844-29be-4406-a293-cdd19dfa9325](https://www.moodylocal.com/6790a844-29be-4406-a293-cdd19dfa9325), respectivamente, y asimismo podrá solicitarse a la sociedad calificadora un detalle del significado de las calificaciones que asigna las Obligaciones Negociables.

**El Prospecto, el Suplemento de Prospecto, el Aviso de Suscripción y demás documentos relevantes para la emisión de las Obligaciones Negociables se encuentran a disposición de los interesados en las oficinas de la Emisora y de los Organizadores y Colocadores a través de los contactos que se indica en los puntos 1, 2 y 3 del Aviso de Suscripción. La Emisora recomienda la lectura y examen del Prospecto, el Suplemento de Prospecto y el Aviso de Suscripción en su totalidad y de sus estados contables.**

**La creación del Programa ha sido autorizada por la Resolución N° 16.593 del Directorio de la CNV de fecha 28 de junio de 2011, (i) su primera prórroga autorizada por Resolución N° 18.025 de fecha 21 de abril de 2016 del Directorio de la CNV, y (ii) la segunda prórroga y reducción del monto de capital del Programa autorizados por la**

Disposición N° DI-2021-8-APN-GE#CNV de fecha 25 de marzo de 2021 de la Gerencia de Emisoras de la CNV. Dichas autorizaciones significan solamente que se ha dado cumplimiento a los requisitos de información de la CNV. La CNV y el MAE no se han expedido respecto de la información contenida en el Prospecto y/o en el Suplemento de Prospecto. La información incluida en el presente es información parcial que deberá ser completada con la información contenida en el Prospecto y en el Suplemento de Prospecto. Los interesados deben considerar cuidadosamente la información contenida en dichos documentos antes de tomar una decisión de invertir en las Obligaciones Negociables.

La información contenida en el Suplemento de Prospecto y en el Prospecto del Programa no ha sido objeto de revisión por parte del Mercado Abierto Electrónico, siendo la misma exclusiva responsabilidad de los miembros del órgano de administración y fiscalización, en lo que resulta de su competencia y de los agentes que participen como Organizadores y Colocadores en la Oferta Pública conforme con lo previsto por los artículos 119 y 120 de la Ley 26.831.

#### ORGANIZADORES

**Banco de Servicios y Transacciones S.A.** Agente de Liquidación y Compensación y Agente de Negociación Integral  
Matrícula CNV N°64

**Puente Hnos. S.A.**  
Agente de Liquidación y Compensación y Agente de Negociación Integral Matrícula CNV N°28

#### COLOCADORES

**Banco de Servicios y Transacciones S.A.**  
Agente de Liquidación y Compensación y Agente de Negociación Integral  
Matrícula CNV N°64

**Puente Hnos. S.A.**  
Agente de Liquidación y Compensación y Agente de Negociación Integral Matrícula CNV N°28

**Balanz Capital Valores S.A.U.**  
Agente de Liquidación y Compensación y Agente de Negociación Integral Matrícula CNV N° 210

**Zofingen Securities S.A.**  
Agente de Liquidación y Compensación y Agente de Negociación Propia  
Matrícula CNV N° 196

**Invertironline S.A.U.**  
Agente de Liquidación y Compensación Propio Matrícula CNV N° 273

**Banco Supervielle S.A.**  
Agente de Liquidación y Compensación y Agente de Negociación Integral Matrícula CNV N° 57

**Banco de Galicia y Buenos Aires S.A.U.**  
Agente de Liquidación y Compensación y Agente de Negociación Integral  
Matrícula N° 22 de la CNV

**Banco de la Provincia de Buenos Aires**  
Agente de Liquidación y Compensación y Agente de Negociación Integral  
Matrícula CNV N°43

**Adcap Securities Argentina S.A.** Agente de Liquidación y Compensación y Agente de Negociación Integral Matrícula CNV N° 148

**Banco CMF S.A.**  
Agente de Liquidación y Compensación y Agente de Negociación Integral  
Matrícula CNV N°63

La fecha de este Aviso Complementario es 9 de mayo de 2024

**Norberto Werner Boehm**  
Subdelegado

## RESULTADO DE COLOCACION

### AVISO DE RESULTADOS

#### PAMPA ENERGÍA S.A.

**OBLIGACIONES NEGOCIABLES ADICIONALES CLASE 20 DENOMINADAS Y PAGADERAS EN DOLARES ESTADOUNIDENSES A TASA FIJA NOMINAL ANUAL DE 6,00 % CON VENCIMIENTO EL 26 DE MARZO DE 2026 POR UN VALOR NOMINAL DE HASTA US\$30.000.000 AMPLIABLE POR HASTA US\$64.000.000 A SER SUSCRITAS E INTEGRADAS EN DOLARES EN EL EXTERIOR.**

**A EMITIRSE EN EL MARCO DEL PROGRAMA DE EMISIÓN DE OBLIGACIONES NEGOCIABLES SIMPLES (NO CONVERTIBLES EN ACCIONES) Y/O DE OBLIGACIONES NEGOCIABLES CONVERTIBLES EN ACCIONES POR HASTA US\$1.400.000.000 (O SU EQUIVALENTE EN OTRAS MONEDAS O UNIDADES DE VALOR).**

El presente aviso de resultados (el "Aviso de Resultados") es un aviso complementario al: (i) suplemento de prospecto de fecha 8 de mayo de 2024 (el "Suplemento") el cual fue publicado en la misma fecha en la página web de la Comisión Nacional de Valores ("CNV") ([www.cnv.gov.ar](http://www.cnv.gov.ar)) en el ítem "Empresas - Pampa Energía S.A." (la "Página Web de la CNV"), en la página web institucional de la Emisora ([www.pampaenergia.com](http://www.pampaenergia.com)) (la "Página Web de la Emisora"), en el Boletín Diario de la Bolsa de Comercio de Buenos Aires ("BCBA"), en virtud del ejercicio de la facultad delegada por Bolsas y Mercados Argentinos S.A. ("BYMA") a la BCBA conforme lo dispuesto por la Resolución N° 18.629 de la CNV (el "Boletín Diario de la BCBA") y en el micrositio web de colocaciones primarias del Mercado Abierto Electrónico S.A. (el "MAE" y el "Micrositio Web del MAE", respectivamente, y el Micrositio Web del MAE junto con el Boletín Diario de la BCBA, los "Boletines Diarios de los Mercados"); y (ii) aviso de suscripción de fecha 8 de mayo de 2024 (el "Aviso de Suscripción") publicado en esa misma fecha en la Página Web de la CNV, en los Boletines Diarios de los Mercados y en la Página Web de la Emisora; en ambos casos correspondientes a las obligaciones negociables adicionales clase 20 denominadas, suscritas, integradas y pagaderas en Dólares en el exterior, a una tasa de interés fija nominal anual de 6,00% con vencimiento el 26 de marzo de 2026 (las "Obligaciones Negociables Adicionales Clase 20" o "Obligaciones Negociables Adicionales", de manera indistinta) que serán emitidas por Pampa Energía S.A. (la "Emisora") por un valor nominal de hasta US\$30.000.000 (Dólares treinta millones) ampliable por hasta US\$64.000.000 (Dólares sesenta y cuatro millones), en el marco de su programa de emisión de obligaciones negociables simples (no convertibles en acciones) y/o de obligaciones negociables convertibles en acciones por hasta US\$1.400.000.000 (Dólares mil cuatrocientos millones) (o su equivalente en otras monedas o unidades de valor) autorizado por la CNV mediante la Resolución N° 21.540 de fecha 9 de diciembre de 2021 del Directorio de la CNV, conforme fuera enmendado reduciéndose su monto de US\$2.000.000.000 a US\$1.400.000.000, lo cual fue aprobado por la CNV en su Disposición N° DI-2023- 60-APN-GE#CNV de fecha 13 de noviembre de 2023 (el "Programa") y de acuerdo con los principales términos y condiciones que forman parte del prospecto del Programa de fecha 18 de marzo de 2024 (el "Prospecto") y del Suplemento.

Los términos utilizados en mayúscula no definidos en este Aviso de Resultados tendrán el significado que se les asigna en los Documentos de la Oferta. "Documentos de la Oferta" significa los siguientes documentos: el Prospecto, el Suplemento y el Aviso de Suscripción.

De acuerdo con lo previsto en los Documentos de la Oferta y habiendo finalizado el Período de Subasta en el día de la fecha, se informan los resultados de la colocación de las Obligaciones Negociables Adicionales:

#### **Obligaciones Negociables Adicionales Clase 20:**

- 1) **Valor nominal total de las ofertas recibidas:** US\$ 52.524.741.
- 2) **Cantidad de ofertas recibidas:** 41.
- 3) **Cantidad de ofertas adjudicadas:** 30.
- 4) **Valor nominal a emitirse:** US\$ 52.495.488.
- 5) **Fecha de Emisión y Liquidación:** 14 de mayo de 2024.
- 6) **Fecha de Vencimiento:** 26 de marzo de 2026.
- 7) **Amortización:** El capital de las Obligaciones Negociables Adicionales Clase 20 será amortizado en un único pago en la Fecha de Vencimiento, es decir, el 26 de marzo de 2026. En caso de no ser un Día Hábil, será de aplicación lo previsto en la sección “—Descripción de la Oferta y la Negociación—Descripción de las Obligaciones Negociables Adicionales—Pago de Capital e Intereses” del Suplemento.
- 8) **Tasa Aplicable:** 6,00%.
- 9) **Precio de Emisión:** \$ 1,0079.
- 10) **Fechas de Pago de Intereses:** Los intereses se pagarán en forma vencida, semestralmente en las siguientes fechas: 26 de septiembre de 2024, 26 de marzo de 2025, 26 de septiembre de 2025 y en la Fecha de Vencimiento, es decir, el 26 de marzo de 2026. En caso que alguna de las Fechas de Pago de Intereses no sea un Día Hábil, será de aplicación lo previsto en la sección “—Descripción de la Oferta y la Negociación—Descripción de las Obligaciones Negociable Adicionales—Pago de Capital e Intereses” del Suplemento.
- 11) **Calificación de las Obligaciones Negociables:** FIX SCR S.A. Agente de Calificación de Riesgo (“FIX”) en su informe de fecha 8 de mayo de 2024 ha asignado a las Obligaciones Negociables Adicionales Clase 20 la calificación “AA+(arg)”, con perspectiva Estable.
- 12) **Duration:** 1,78 años.
- 13) **Factor de prorrato:** N/A.

**La oferta pública de las Obligaciones Negociables emitidas bajo el Programa ha sido autorizada mediante la Resolución de la CNV N° RESFC-2021-21540-APN-DIR#CNV de fecha 9 de diciembre de 2021. Esta autorización sólo significa que se ha cumplido con los requisitos establecidos en materia de información. Ni la CNV ni BYMA ni MAE han emitido juicio sobre los datos contenidos en los Documentos de la Oferta. La veracidad de la información contable, financiera y económica, así como de toda otra información suministrada en el Prospecto y/o en el Suplemento, es exclusiva responsabilidad del directorio de la Emisora y, en lo que les atañe, del órgano de fiscalización de la Emisora y de los auditores en cuanto a sus respectivos informes sobre los estados financieros que se acompañan al Prospecto y al Suplemento, y demás responsables contemplados en los artículos 119 y 120 de la Ley N°26.831 de Mercado de Capitales. El Directorio de la Emisora manifiesta, con carácter de declaración jurada, que los Documentos de la Oferta contienen, a la fecha de su respectiva publicación, información veraz y suficiente sobre todo hecho relevante que pueda afectar la situación patrimonial, económica y financiera de la Emisora y de toda aquella que deba ser de conocimiento del público inversor con relación a la presente emisión, conforme las normas vigentes en la República Argentina. Asimismo, el Directorio de la Emisora manifiesta, con carácter de declaración jurada, que la totalidad de los términos y condiciones de los Documentos de la Oferta se encuentran vigentes. El Suplemento no ha sido previamente revisado ni conformado por la CNV ni por BYMA ni MAE. De acuerdo con el procedimiento establecido en el Artículo 51 del Título II del Capítulo V de la Sección V de las normas (N.T. 2013 y mod.) de la CNV,**

**dentro de los cinco (5) días hábiles de suscriptas las Obligaciones Negociables Adicionales el Emisor presentará la documentación definitiva relativa a las mismas ante la CNV.**

**La información incluida en el presente Aviso de Resultados es parcial y deberá ser leída en forma conjunta y completada con la información contenida en los Documentos de la Oferta, los cuales se encuentran a disposición del público inversor en formato digital o electrónico en la Página Web de la CNV, en el Micrositio Web del MAE y en la Página Web de la Emisora. El contenido del presente Aviso de Resultados no deberá ser interpretado como asesoramiento de inversión, comercial, financiero, impositivo, cambiario, legal y/o de otro tipo. Se recomienda a los Inversores Calificados consultar a sus propios asesores legales, contables, financieros y de negocios respecto de asuntos legales, impositivos, cambiarios, financieros, comerciales y sobre cualquier otro aspecto relacionado con una potencial compra de las Obligaciones Negociables Adicionales.**

#### Agentes Colocadores

##### Banco de Galicia y Buenos Aires S.A.U.

Agente de Liquidación y Compensación Integral y Agente de Negociación  
Matrícula CNV N°22

##### Banco de la Provincia de Buenos Aires

Agente de Liquidación y Compensación y Agente de Negociación Integral  
Matrícula CNV N°43

##### Banco Patagonia S.A.

Agente de Liquidación y Compensación y Agente de Negociación Integral  
Matrícula CNV N° 66

##### Banco Comafi S.A.

Agente de Liquidación y Compensación y Agente de Negociación Integral  
Matrícula CNV N° 54

##### Allaria S.A.

Agente de Liquidación y Compensación y Agente de Negociación Integral  
Matrícula CNV N° 24

##### SBS Trading S.A.

Agente de Liquidación y Compensación y Agente de Negociación Integral  
Matrícula CNV N° 53

##### Banco Mariva S.A.

Agente de Liquidación y Compensación y Agente de Negociación Integral  
Matrícula CNV N° 49

##### Cocos Capital S.A.

Agente de Liquidación y Compensación y Agente de Negociación Propio  
Matrícula CNV N° 688

##### BACS Banco de Crédito y Securitización S.A.

Agente de Liquidación y Compensación y Agente de Negociación Integral  
Matrícula CNV N° 25

##### Banco Hipotecario S.A.

Agente de Liquidación y Compensación Integral Matrícula CNV N° 40

##### Industrial and Commercial Bank of China (Argentina) S.A.U.

Agente de Liquidación y Compensación y Agente de Negociación Integral  
Matrícula CNV N° 74

##### Industrial Valores S.A.

Agente de Liquidación y Compensación Propio Matrícula CNV N° 153

La fecha de este Aviso de Resultados es 10 de mayo de 2024

**Agustina Montes**  
Delegada

## AVISO DE RESULTADOS RECTIFICATORIO

## PAMPA ENERGÍA S.A.

**OBLIGACIONES NEGOCIABLES ADICIONALES CLASE 20 DENOMINADAS Y PAGADERAS EN DOLARES ESTADOUNIDENSES A TASA FIJA NOMINAL ANUAL DE 6,00 % CON VENCIMIENTO EL 26 DE MARZO DE 2026 POR UN VALOR NOMINAL DE HASTA US\$30.000.000 AMPLIABLE POR HASTA US\$64.000.000 A SER SUSCRIPTAS E INTEGRADAS EN DOLARES EN EL EXTERIOR.**

**A EMITIRSE EN EL MARCO DEL PROGRAMA DE EMISIÓN DE OBLIGACIONES NEGOCIABLES SIMPLES (NO CONVERTIBLES EN ACCIONES) Y/O DE OBLIGACIONES NEGOCIABLES CONVERTIBLES EN ACCIONES POR HASTA US\$1.400.000.000 (O SU EQUIVALENTE EN OTRAS MONEDAS O UNIDADES DE VALOR).**

El presente aviso de resultados rectificatorio (el "Aviso de Resultados Rectificadorio") rectifica y complementa al: (i) aviso de resultados de fecha 10 de mayo de 2024 (el "Aviso de Resultados"); (ii) suplemento de prospecto de fecha 8 de mayo de 2024 (el "Suplemento") el cual fue publicado en la misma fecha en la página web de la Comisión Nacional de Valores ("CNV") ([www.cnv.gov.ar](http://www.cnv.gov.ar)) en el ítem "Empresas- Pampa Energía S.A." (la "Página Web de la CNV"), en la página web institucional de la Emisora ([www.pampaenergia.com](http://www.pampaenergia.com)) (la "Página Web de la Emisora"), en el Boletín Diario de la Bolsa de Comercio de Buenos Aires ("BCBA"), en virtud del ejercicio de la facultad delegada por Bolsas y Mercados Argentinos S.A. ("BYMA") a la BCBA conforme lo dispuesto por la Resolución N° 18.629 de la CNV (el "Boletín Diario de la BCBA") y en el micrositio web de colocaciones primarias del Mercado Abierto Electrónico S.A. (el "MAE" y el "Micrositio Web del MAE", respectivamente, y el Micrositio Web del MAE junto con el Boletín Diario de la BCBA, los "Boletines Diarios de los Mercados"); y (iii) aviso de suscripción de fecha 8 de mayo de 2024 (el "Aviso de Suscripción") publicado en esa misma fecha en la Página Web de la CNV, en los Boletines Diarios de los Mercados y en la Página Web de la Emisora; en ambos casos correspondientes a las obligaciones negociables adicionales clase 20 denominadas, suscriptas, integradas y pagaderas en Dólares en el exterior, a una tasa de interés fija nominal anual de 6,00% con vencimiento el 26 de marzo de 2026 (las "Obligaciones Negociables Adicionales Clase 20" o "Obligaciones Negociables Adicionales", de manera indistinta) que serán emitidas por Pampa Energía S.A. (la "Emisora") por un valor nominal de hasta US\$30.000.000 (Dólares treinta millones) ampliable por hasta US\$64.000.000 (Dólares sesenta y cuatro millones), en el marco de su programa de emisión de obligaciones negociables simples (no convertibles en acciones) y/o de obligaciones negociables convertibles en acciones por hasta US\$1.400.000.000 (Dólares mil cuatrocientos millones) (o su equivalente en otras monedas o unidades de valor) autorizado por la CNV mediante la Resolución N° 21.540 de fecha 9 de diciembre de 2021 del Directorio de la CNV, conforme fuera enmendado reduciéndose su monto de US\$2.000.000.000 a US\$1.400.000.000, lo cual fue aprobado por la CNV en su Disposición N° DI-2023- 60-APN-GE#CNV de fecha 13 de noviembre de 2023 (el "Programa") y de acuerdo con los principales términos y condiciones que forman parte del prospecto del Programa de fecha 18 de marzo de 2024 (el "Prospecto") y del Suplemento.

Los términos utilizados en mayúscula no definidos en este Aviso de Resultados tendrán el significado que se les asigna en los Documentos de la Oferta. "Documentos de la Oferta" significa los siguientes documentos: el Prospecto, el Suplemento, el Aviso de Suscripción y el Aviso de Resultados.

Se aclara mediante el presente Aviso de Resultados Rectificadorio que el punto 9 del Aviso de Resultados relativo al "Precio de Emisión" de las Obligaciones Negociables Adicionales deber leerse de la siguiente manera:

**"Precio de Emisión: US\$ 1,0079."**

La oferta pública de las Obligaciones Negociables emitidas bajo el Programa ha sido autorizada mediante la Resolución de la CNV N° RESFC-2021-21540-APN-DIR#CNV de fecha 9 de diciembre de 2021. Esta autorización sólo significa que se ha cumplido con los requisitos establecidos en materia de información. Ni la CNV ni BYMA ni MAE han emitido juicio sobre los datos contenidos en los Documentos de la Oferta. La veracidad de la información contable, financiera y económica, así como de toda otra información suministrada en el Prospecto y/o en el Suplemento, es exclusiva responsabilidad del directorio de la Emisora y, en lo que les atañe, del órgano de fiscalización de la Emisora y de los auditores en cuanto a sus respectivos informes sobre los estados financieros que se acompañan al Prospecto y al Suplemento, y demás responsables contemplados en los artículos 119 y 120 de la Ley N° 26.831 de Mercado de Capitales. El Directorio de la Emisora manifiesta, con carácter de declaración jurada, que los Documentos de la Oferta contienen, a la fecha de su respectiva publicación, información veraz y suficiente sobre todo hecho relevante que pueda afectar la situación patrimonial, económica y financiera de la Emisora y de toda aquella que deba ser de conocimiento del público inversor con relación a la presente emisión, conforme las normas vigentes en la República Argentina. Asimismo, el Directorio de la Emisora manifiesta, con carácter de declaración jurada, que la totalidad de los términos y condiciones de los Documentos de la Oferta se encuentran vigentes. El Suplemento no ha sido previamente revisado ni conformado por la CNV ni por BYMA ni MAE. De acuerdo con el procedimiento establecido en el Artículo 51 del Título II del Capítulo V de la Sección V de las normas (N.T. 2013 y mod.) de la CNV, dentro de los cinco (5) días hábiles de suscriptas las Obligaciones Negociables Adicionales el Emisor presentará la documentación definitiva relativa a las mismas ante la CNV.

La información incluida en el presente Aviso de Resultados es parcial y deberá ser leída en forma conjunta y completada con la información contenida en los Documentos de la Oferta, los cuales se encuentran a disposición del público inversor en formato digital o electrónico en la Página Web de la CNV, en el Micrositio Web del MAE y en la Página Web de la Emisora. El contenido del presente Aviso de Resultados no deberá ser interpretado como asesoramiento de inversión, comercial, financiero, impositivo, cambiario, legal y/o de otro tipo. Se recomienda a los Inversores Calificados consultar a sus propios asesores legales, contables, financieros y de negocios respecto de asuntos legales, impositivos, cambiarios, financieros, comerciales y sobre cualquier otro aspecto relacionado con una potencial compra de las Obligaciones Negociables Adicionales.

## Agentes Colocadores

**Banco de Galicia y Buenos Aires S.A.U.**

Agente de Liquidación y Compensación Integral y Agente de Negociación  
Matrícula CNV N°22

**Banco Mariva S.A.**

Agente de Liquidación y Compensación y Agente de Negociación Integral  
Matrícula CNV N° 49

**Banco de la Provincia de Buenos Aires**

Agente de Liquidación y Compensación y Agente de Negociación Integral  
Matrícula CNV N°43

**Cocos Capital S.A.**

Agente de Liquidación y Compensación y Agente de Negociación Propio  
Matrícula CNV N° 688



**Banco Patagonia S.A.**

Agente de Liquidación y Compensación y Agente de Negociación Integral  
Matrícula CNV N° 66

**Banco Comafi S.A.**

Agente de Liquidación y Compensación y Agente de Negociación Integral  
Matrícula CNV N° 54

**Allaria S.A.**

Agente de Liquidación y Compensación y Agente de Negociación Integral  
Matrícula CNV N° 24

**SBS Trading S.A.**

Agente de Liquidación y Compensación y Agente de Negociación Integral  
Matrícula CNV N° 53

**BACS Banco de Crédito y Securitización S.A.**

Agente de Liquidación y Compensación y Agente de Negociación Integral  
Matrícula CNV N° 25

**Banco Hipotecario S.A.**

Agente de Liquidación y Compensación Integral Matrícula CNV N° 40

**Industrial and Commercial Bank of China (Argentina) S.A.U.**

Agente de Liquidación y Compensación y Agente de Negociación Integral  
Matrícula CNV N° 74

**Industrial Valores S.A.**

Agente de Liquidación y Compensación Propio Matrícula CNV N° 153

La fecha de este Aviso de Resultados es 10 de mayo de 2024

**Agustina Montes**

Delegada



## BOLSA DE COMERCIO DE BUENOS AIRES

### SERVICIO WI-FI CONEXIÓN INHALÁMBRICA A INTERNET

Las autoridades de la Bolsa de Comercio de Buenos Aires han decidido implementar en el ámbito de los recintos sociales de la entidad, el servicio "Wi-Fi conexión inalámbrica a Internet".

Cabe señalar que mediante este servicio, podrán acceder a Internet los señores asociados que posean Notebooks, Agendas Electrónica, Tablets y equipos de telefonía celular integrada (Smart Phone), etc., que dispongan de dispositivos de conectividad adecuados a la norma instalada y puesta a disposición.

Los recintos en los se dispondrá Wi-Fi son los que se describen a continuación: Recinto principal (alas Alem y 25 de Mayo): Sector Ajedrez - Salón No Fumadores - Hall de Acceso Nuevo Recinto y Pullman.

Para acceder al mismo, los señores socios podrán suscribirse en forma gratuita, en la oficina de Administración de Servicios 2 do. piso, DIT ( **Departamento de Informática y Telecomunicaciones**), en el horario de 10.00 a 16.00 hs.

## CONVOCATORIA

### PUENTE HNOS. S.A.

#### CONVOCATORIA A ASAMBLEA GENERAL EXTRAORDINARIA DE ACCIONISTAS DE PUENTE HNOS. S.A. DEL 16 DE MAYO DE 2024

Convóquese a los Sres. Accionistas de **Puente Hnos. S.A.** (en adelante la "Sociedad") a la Asamblea General Extraordinaria de Accionistas a celebrarse en la sede social sita en Tucumán 1, Piso 14, de la Ciudad Autónoma de Buenos Aires, el día 16 de mayo de 2024 a las 15:00 horas en primera convocatoria y a las 16:00 horas en segunda convocatoria, a efectos de considerar el siguiente orden del día:

- 1) Designación accionistas para firmar el Acta de Asamblea
- 2) Consideración y aprobación de la prórroga del plazo de vigencia del Programa Global de Emisión de Obligaciones Negociables Simples, no convertibles en acciones, a corto, mediano y/o largo plazo, subordinadas o no, con o sin garantía, por un monto máximo de hasta V/N US\$150.000.000 (Dólares estadounidenses ciento cincuenta millones) en circulación en cualquier momento (o su equivalente en otras monedas o unidades de valor).
- 3) Consideración y aprobación de la actualización de la información comercial, contable y financiera, así como toda otra información contenida en el Programa.
- 4) Delegación de las más amplias facultades en el Directorio de la Sociedad.
- 5) Autorización al Directorio para subdelegar en uno o más de sus integrantes, o en quien ellos consideren conveniente el ejercicio de las facultades referidas en punto anterior del Orden del Día.
- 6) Autorizaciones.

Finalmente, se deja constancia que los dos accionistas de la Sociedad han comprometido su asistencia. Dado que ambos representan el 100% del capital social y votos de la Sociedad, y se han comprometido a votar de manera unánime, se prescindirá de las publicaciones legales de la convocatoria a asamblea en tanto las decisiones sean adoptadas por unanimidad conforme a lo dispuesto en el artículo 237 in fine de la Ley N° 19.550 General de Sociedades.

**Pablo Peraudo**

Responsable Titular de Relaciones con el Mercado

## CODIGO DE GOBIERNO SOCIETARIO

### RAGHSA S.A.

**Nota de la Bolsa:** La emisora ha remitido el informe anual de Gobierno Corporativo, el cual se encuentra disponible para su lectura en la Biblioteca de esta Asociación y en el sitio web del Mercado.

## PAGO DE INTERESES Y/O AMORTIZACION

### VISTA ENERGY ARGENTINA S.A.U.

Buenos Aires, 10 de mayo de 2024

Señores

**COMISIÓN NACIONAL DE VALORES**

25 de mayo 175

Ciudad Autónoma de Buenos Aires

Presente

**C.C. BOLSAS Y MERCADOS ARGENTINOS S.A.**  
**C.C. MERCADO ABIERTO ELECTRÓNICO S.A.**

Ref.: Aviso de Pago Complementario –  
Vista Energy Argentina S.A.U. - Obligación  
Negociable Clase XXI

De nuestra mayor consideración:

En cumplimiento de las normas vigentes, remitimos el aviso de pago de intereses de las Obligaciones Negociables Clase XXI, con vencimiento final el 11 de agosto de 2028.

En este sentido, informamos lo siguiente:

- (a) Fecha de pago: 13 de mayo de 2024.
- (b) Monto de capital que se abona: US\$ 0.
- (c) Monto de intereses que se abona: US\$ 170.876,71 pagaderos en Pesos al Tipo de Cambio Aplicable, 881,5833 equivalentes a \$ 150.642.053,89. Corresponde a 0,246% sobre V/N emitido. Tasa fija del 0,99% para el período de pago de intereses.
- (d) Monto total a pagar: \$ 150.642.053,89
- (e) Período al que corresponde el pago de intereses devengados: 11 de febrero de 2024 al 11 de mayo de 2024.
- (f) Tipo de cambio Aplicable: 881,5833
- (g) Fecha de cálculo: 10 de mayo de 2024.

Sin otro particular, saludo a ustedes atentamente.

**Rosario Mafrand**  
Responsable de Relaciones ante el Mercado  
**Vista Energy Argentina S.A.U.**

**VISTA ENERGY ARGENTINA S.A.U.**

Buenos Aires, 10 de mayo de 2024

Señores  
**COMISIÓN NACIONAL DE VALORES**  
25 de mayo 175  
Ciudad Autónoma de Buenos Aires  
Presente

**C.C. BOLSAS Y MERCADOS ARGENTINOS S.A.**  
**C.C. MERCADO ABIERTO ELECTRÓNICO S.A.**

Ref.: Aviso de Pago Rectificadorio - Vista Energy  
Argentina S.A.U. – Obligaciones Negociables Clase XXI

De nuestra mayor consideración:

El presente Aviso Rectificadorio tiene como objeto modificar el Aviso de Pago de fecha 10 de mayo de 2024, cargado en la Autopista de Información Financiera ("AIF") bajo el ID N° 3197045, de acuerdo con lo que se describe a continuación.

Se reemplaza el texto correspondiente al apartado "Monto de intereses que se abona" por el texto que se indica a continuación:

"US\$ 170.876,71 pagaderos en Pesos al Tipo de Cambio Aplicable, 881,5833 equivalentes a \$ 150.642.053,89. Corresponde a 0,244% sobre V/N emitido."

Sin otro particular, saludo a ustedes atentamente

**Rosario Mafrand**  
Responsable de Relaciones ante el Mercado  
**Vista Energy Argentina S.A.U.**

**MOLINOS AGRO S.A.**

Ciudad Autónoma de Buenos Aires, 10 de mayo de 2024

Señores  
**COMISIÓN NACIONAL DE VALORES**  
25 de mayo 175  
Ciudad Autónoma de Buenos Aires

Señores  
**BOLSAS Y MERCADOS ARGENTINOS S.A.**  
Sarmiento 299 Piso 2°  
Ciudad Autónoma de Buenos Aires

Señores  
**MERCADO ABIERTO ELECTRÓNICO S.A.**  
Maipú 1210 Piso 5°  
Ciudad Autónoma de Buenos Aires

**AVISO DE PAGO**  
**Molinos Agro S.A.**

**OBLIGACIONES NEGOCIABLES SIMPLES (NO CONVERTIBLES EN ACCIONES)**  
**CLASE II A TASA FIJA CON VENCIMIENTO EN 2024**

A los Señores Tenedores:

Molinos Agro S.A., en su carácter de Emisora y Agente de Cálculo de las Obligaciones Negociables Clase II por un valor nominal de US\$ 25.392.110 (las "Obligaciones Negociables Clase II") emitidas en el marco de su Programa Global para la emisión de Obligaciones Negociables por un monto nominal máximo de hasta US\$ 150.000.000 (o su equivalente en otras monedas o unidades monetarias de valor en circulación en cualquier momento), informa por este medio a los tenedores de las Obligaciones Negociables Clase II, de acuerdo con los términos y condiciones de la emisión, las principales características del presente servicio de pago:

**Obligaciones Negociables Clase II:**

**Concepto que se abona:** Capital e Intereses

**Porcentaje de Capital que se amortiza:** 100%.

**Monto de Capital que se amortiza:** US\$ 25.392.110. Se informa a los tenedores de las Obligaciones Negociables Clase II que, en un aviso complementario al presente, se informará el monto equivalente en pesos a abonarse.

**Período que abarca el período de intereses: último período de devengamiento de intereses** correspondiente al período comprendido desde el 18 de febrero de 2024 (inclusive) al 17 de mayo de 2024 (inclusive).

**Tasa Nominal Anual Aplicable:** 2,50% nominal anual.

**Tasa de Interés Aplicable del Período:** 0,616438356%

**Monto de Interés que se Abona:** US\$ 156.526,71. Se informa a los tenedores de las Obligaciones Negociables Clase II que, en un aviso complementario al presente, se informará el monto equivalente en pesos a abonarse.

**Fecha de Pago:** 20 de mayo de 2024.

**Moneda de Pago:** Pesos.

**Código de Especie de Caja de Valores S.A.:** 55364.

**Agente de Pago y Domicilio:** Caja de Valores S.A., 25 de mayo N° 362, Ciudad Autónoma de Buenos Aires y sus sucursales en el interior del país,

en el horario de 9:30hs. a 15:00hs.

Sin otro particular, saludo a Uds. muy atentamente

**Carlos Javier Fernandez Branca**  
Responsable de Relaciones con el Mercado

## **MOLINOS AGRO S.A.**

Ciudad Autónoma de Buenos Aires, 10 de mayo de 2024

Señores

### **Comisión Nacional de Valores**

25 de Mayo 175

Ciudad Autónoma de Buenos Aires

Presente

### **Mercado Abierto Electrónico S.A.**

Maipú 1210, Piso 5º

Ciudad Autónoma de Buenos Aires

Presente

### **Gerencia Técnica y Valores Negociables**

#### **Bolsa de Comercio de Buenos Aires**

Sarmiento 299, Piso 2

Ciudad Autónoma de Buenos Aires

Presente

**Ref: Aviso Rectificador al Aviso de Pago de Amortización de  
Capital y Pago de servicio de intereses de las Obligaciones  
Negociables Clase II.**

De mi consideración:

Quien suscribe, en carácter de Responsable de Relaciones con el Mercado de **Molinos Agro S.A** (la "Emisora"), se dirige a Uds. en relación con la emisión de las Obligaciones Negociables Clase II a fin de rectificar el aviso de pago de intereses publicado en el día de la fecha, 10 de mayo de 2024, debido a que por un error material involuntario se consignaron en forma errónea el Código de Especie de Caja de Valores S.A..

En virtud de ello, se informa que el Código de Especie correcto para las Obligaciones Negociables Clase II 55365

Atentamente,

**Carlos J. Fernández Branca**  
Responsable de Relaciones con el Mercado

## **TELECOM ARGENTINA S.A.** **("TELECOM ARGENTINA")**

**Obligaciones Negociables Clase 18 en UVA a tasa fija y con  
vencimiento el 17 de noviembre de 2027 emitidas por Telecom  
Argentina**

### **Pago de Intereses**

Se comunica a los señores obligacionistas que el día 17 de mayo de 2024 Telecom Argentina, iniciará el pago de la segunda cuota trimestral de intereses de las Obligaciones Negociables Clase 18 a tasa fija de 1,00%

nominal anual, emitidas el 17 de noviembre de 2023 por un total de UVA 74.560.247 y con vencimiento el 17 de noviembre de 2027.

Moneda de pago: Pesos Argentinos.

Agente de Pago: Caja de Valores S.A.

Domicilio de pago: 25 de Mayo 362 (C1002ABH), Ciudad Autónoma de Buenos Aires.

Horario de Pago: Días hábiles de 10 a 15 horas.

Período al que corresponde el pago: Período iniciado el 17 de febrero de 2024 hasta el 17 de mayo de 2024 (90 días).

Tasa de referencia del período: 1,00% nominal anual.

Valor UVA: 922,02 (al 10 de mayo de 2024).

Tasa de interés del período: Tasa 1,00% anual (Tasa Fija). La renta a pagar por el período en consideración será del 0,246575342% del capital en circulación.

Intereses que se abonan en pesos argentinos: UVA 183.847,18 equivalentes a \$ 169.510.780,95

Capital en circulación: UVA 74.560.247

**Luis Fernando Rial Ubago**  
Apoderado

## **NEWSAN S.A.**

Ciudad Autónoma de Buenos Aires  
10 de mayo de 2024

Señores

### **BOLSAS Y MERCADOS ARGENTINOS S.A.**

25 de Mayo 359 (C1002ABG)

Ciudad Autónoma de Buenos Aires

Presente

### **NEWSAN S.A.**

#### **SÉPTIMO PAGO DE INTERESES CORRESPONDIENTES A LAS OBLIGACIONES NEGOCIABLES CLASE XVIII**

Se anuncia a los Sres. Obligacionistas que el día 17 de mayo de 2024, Newsan S.A. iniciará el séptimo pago de intereses correspondientes a las Obligaciones Negociables Clase XVIII, emitidas con fecha 17 de octubre de 2023 por un monto total de \$2.337.333.333 (Pesos dos mil trescientos treinta y siete millones trescientos treinta y tres mil trescientos treinta y tres).

A la fecha, el saldo en circulación para la Clase XVIII es de \$2.337.333.333 (Pesos dos mil trescientos treinta y siete millones trescientos treinta y tres mil trescientos treinta y tres).

LUGAR DE PAGO: El pago se efectuará a través de Caja de Valores S.A., quien tomará los recaudos necesarios para la acreditación de los fondos a los correspondientes depositantes. Los Obligacionistas recibirán su pago por intermedio de sus respectivos depositantes.

FECHA DE PAGO: 17 de mayo de 2024.

**PERIODO AL QUE CORRESPONDE EL PAGO DE INTERESES:** Desde el 17 de abril de 2024 al 16 de mayo de 2024 inclusive.

**INTERESES QUE SE ABONAN:** De acuerdo con las condiciones de emisión, corresponde a este período una tasa nominal anual de 60,5900% la cual genera AR\$116.399.199,98 en concepto de intereses (porcentaje de intereses del período sobre valor nominal: 4,9800%).

**MONEDA DE PAGO:** Pesos.

Ciudad Autónoma de Buenos Aires  
10 de mayo de 2024.

**Manuel Martin Trigas**  
Apoderado  
**Newsan S.A.**

**NEWSAN S.A.**

Ciudad Autónoma de Buenos Aires  
10 de mayo de 2024

Señores  
**BOLSAS Y MERCADOS ARGENTINOS S.A.**  
25 de Mayo 359 (C1002ABG)  
Ciudad Autónoma de Buenos Aires  
Presente

**NEWSAN S.A.**  
**SÉPTIMO PAGO DE INTERESES CORRESPONDIENTES A LAS OBLIGACIONES NEGOCIABLES CLASE XIX**

Se anuncia a los Sres. Obligacionistas que el día 17 de mayo de 2024, Newsan S.A. iniciará el séptimo pago de intereses correspondientes a las Obligaciones Negociables Clase XIX, emitidas con fecha 17 de octubre de 2023 por un monto total de \$ 4.000.000.000 (Pesos cuatro mil millones). A la fecha, el saldo en circulación para la Clase XIX es de \$ 4.000.000.000 (Pesos cuatro mil millones).

**LUGAR DE PAGO:** El pago se efectuará a través de Caja de Valores S.A., quien tomará los recaudos necesarios para la acreditación de los fondos a los correspondientes depositantes. Los Obligacionistas recibirán su pago por intermedio de sus respectivos depositantes.

**FECHA DE PAGO:** 17 de mayo de 2024.

**PERIODO AL QUE CORRESPONDE EL PAGO DE INTERESES:** Desde el 17 de abril de 2024 al 16 de mayo de 2024 inclusive.

**INTERESES QUE SE ABONAN:** De acuerdo con las condiciones de emisión, corresponde a este período una tasa nominal anual de 65,7100% la cual genera AR\$216.032.876,71 en concepto de intereses (porcentaje de intereses del período sobre valor nominal: 5,4008%).

**MONEDA DE PAGO:** Pesos.

Ciudad Autónoma de Buenos Aires  
10 de mayo de 2024.

**Manuel Martin Trigas**  
Apoderado  
**Newsan S.A.**

**CAPEX S.A.**

Buenos Aires, 10 de mayo de 2024

**Señores.**  
**Comisión Nacional de Valores**

**Señores.**  
**Bolsas y Mercados Argentinos S.A.**

**Señores.**  
**Mercado Abierto Electrónico S.A.**  
**Presente**

**Ref.: Pago de Intereses y cancelación de Obligaciones Negociables.**

De nuestra consideración:

Quienes suscriben, en su carácter de apoderados de Capex S.A. ("la Compañía"), se dirigen a Bolsas y Mercados Argentinos S.A. ("BYMA"), en relación con la emisión de Obligaciones Negociables Clase II a tasa fija con vencimiento en 2024, a fin de remitir el aviso de pago adjunto.

Sin otro particular, saludamos a Uds. muy atentamente.

**Diego Lopez Cuneo**  
Apoderado

**Jorge Buciak**  
Apoderado

CAPEX S.A.

Emisión de Obligaciones Negociables por un valor nominal de U\$S 300.000.000 Clase II dentro del Programa Global por U\$S 600.000.000.

El Directorio de Capex S.A. comunica a los Sres. tenedores de Obligaciones Negociables que se efectuará el pago correspondiente a intereses por un monto de U\$S 1.424.775.- por las obligaciones negociables emitidas bajo la Clase II y de un importe de U\$S41.448.000 en concepto de cancelación total del saldo de capital restante de estas mismas obligaciones negociables emitidas originalmente por un monto de U\$S 300.000.000.

Moneda de pago: dólares estadounidenses.

Período al que corresponde el pago: 15 de noviembre de 2023 al 15 de mayo de 2024

Intereses que se abonarán: 3,4375%

Tasa correspondiente al período: 6,8750% F

Fecha de inicio del pago: 15 de mayo de 2024.

El pago se efectuará a través de The Bank of New York Mellon en su carácter de Principal Agente de Pago quien tomará los recaudos necesarios para la acreditación de los fondos correspondientes a los respectivos depositarios incluyendo Caja de Valores S.A., en las cuentas de DTC conforme su participación.

Buenos Aires, 10 de mayo de 2024

**MSU ENERGY S.A.**

Resistencia, 7 de Mayo de 2024

**PROGRAMA GLOBAL DE EMISIÓN DE OBLIGACIONES NEGOCIABLES SIMPLES (NO CONVERTIBLES EN ACCIONES) POR UN MONTO MÁXIMO EN CIRCULACIÓN DE HASTA US\$ 900.000.000 (O SU EQUIVALENTE EN OTRAS MONEDAS) CLASE VI**

**MSU ENERGY S.A.**, en su carácter de Emisor de las Obligaciones Negociables Clase VI, informa por este medio a los tenedores de las Obligaciones Negociables, de acuerdo con los términos y condiciones de la emisión, las principales características del presente servicio de pago:

**Agente de Pago:** Caja de Valores

**Fecha de pago:** 16 de mayo de 2024.

**Período al que corresponde el pago:** 30 de noviembre de 2023 al 15 de mayo de 2024.

**Cantidad de días del período:** 168 días.

**CLASE VI**

**Tasa de interés del periodo:** 9,00% anual.

**Interés que se abona en dólares estadounidenses:** US\$ 1.886.652,47.-

Sin otro particular los saluda atentamente,

**Ezequiel Matias ABAL**

Responsable Suplente de Relaciones con el Mercado

**PYME**

**PAGO DE INTERESES Y/O AMORTIZACION****IAD S.R.L.**

OBLIGACIONES NEGOCIABLES BAJO EL RÉGIMEN  
PYME CNV GARANTIZADA  
CLASE B por un VN de \$7.500.000

**Aviso de Pago****De nuestra mayor consideración:**

**IAD S.R.L.** en su carácter de Emisor de las OBLIGACIONES NEGOCIABLES BAJO EL RÉGIMEN PYME CNV GARANTIZADA, informa que se procederá a efectuar el 15º pago de servicios, conforme al siguiente detalle:

**Hasta V/N \$7.500.000**

- **Fecha de pago:** 15 de mayo de 2024.
- **Monto de intereses a abonar:** \$ 372.987
- **Porcentaje de interés que se abona sobre el valor nominal:** 4.97316%
- **Tasa de interés aplicada:** 91.6769068%
- **Período al que corresponde el pago:** Del 15/02/2024 (exclusive) al 15/05/2024 (inclusive)
- **Monto de capital a abonar:** \$ 825.000
- **Porcentaje de capital a abonar:** 11 %
- **Valor residual:** \$ 825.000

El pago se efectuará a través de Caja de Valores S.A. en su carácter de Agente de Depósito Colectivo, en su domicilio de 25 de Mayo 362 PB, Ciudad de Buenos Aires, en horario de 10 a 15 hs., quien tomará los recaudos necesarios para la acreditación de los fondos correspondientes a los respectivos depositarios conforme su participación.

Sin otro particular, saludo a Ud. Atte.

Montes G. Carrasco  
APODERADA  
IAD S.R.L.

Sr. Gerente Banco NACIÓN  
Sucursal 2910 – Resistencia  
Provincia del Chaco  
S \_\_\_\_\_ / \_\_\_\_\_ D

Gladis Carolina Montes, DNI 28.955.277, en mi carácter de Apoderada de IAD SRL, CUIT 30-70992108-4, me dirijo a Ud. a los efectos de solicitarle tenga a bien realizar la siguiente transferencia por \$ 1.197.987,00 (Pesos: Un millón ciento noventa y siete mil novecientos ochenta y siete con 00/100.-)

**Cuenta a Debitar:**

BANCO	BANCO DE LA NACIÓN ARGENTINA
SUCURSAL	429 - RESISTENCIA
CUENTA CORRIENTE N°	29104290076826
CBU N°	0110429920042900768262
TITULAR	IAD SRL
CUIT	30-70992108-4

**Cuenta a Acreditar**

CUENTA BCRA	901
-------------	-----

CUIT CAJA DE VALORES SA	30-55447591-0
-------------------------	---------------

Solicitamos se efectúe bajo la operatoria MEP DK3, para el pago de intereses de OBLIGACIONES NEGOCIABLES BAJO EL RÉGIMEN PYME CNV GARANTIZADAS – **CÓDIGO CVSA: 54881**.

Los gastos que demanden dichas transferencias deberán ser debitados de las Cuentas de Origen.

Sin otro particular, los saludamos atentamente.



FRANAZZI GEORGINA ROCENCIA  
I.E.G. 7398 1784

Montes G. Carrasco  
APODERADA  
IAD S.R.L.

**Banco Nación** BANCO DE LA NACIÓN ARGENTINA Copia Cliente  
CUIT: 3060001091-2

**TRANSFERENCIA INTRABANCARIA POR INTERNA**

Casa Destino: 0001 CASA CENTRAL  
Cta. Destino: OTROS DEPOSITOS ID: GT001RECISCTA1  
Beneficiario: CUENTA DE OD  
Moneda: PESOS Clase: BNBO  
Casa Origen: 2910 RESISTENCIA  
Tomador: I.A.D S.R.L. C.U.I.T. 30709921084  
Domicilio: AV. SABIN Nro: 003050 Piso: Dpto:  
Localidad: RESISTENCIA Pcia:  
Cta. Orig: CUENTA CORRIENTES PESOS Cta N°:29104290076826

Transf. No. 012412802774773  
Fecha y Hora Emisión 07/05/2024 11:27:48

Importe	Comisión Bco.	Otras Comisiones	Sellado Origen	Imp. Ley 25413
1197987.00	15309.00	0.00	0.00	0.00
IVA Base	IVA Ret. 212	IVA Ret. RG 2408	Ingresos Brutos	Total a Debitar
3214.89	0.00	0.00	0.00	1216510.89

Instrucciones: MEP DK3 TOMADOR IAD SRL CUIT 30709921084

Firma/Intervención  
CUIT: BNA 30-50001091-2 R/INSC  
Sin perjuicio del Sistema de Seguro de Garantía de los Depósitos, la Nación Argentina garantiza las operaciones del Banco (Art. 2 de la Carga Orgánica Ley 21799).

PATRICIA S. ZOBIRI  
JEFE DE AREA

**BIO RAMALLO S.A.**

Villa Ramallo, Provincia de Buenos Aires, 10 de mayo de 2024.

Señores

**Comisión Nacional de Valores  
Bolsas y Mercados Argentinos S.A.  
Mercado Abierto Electrónico S.A.**

Presente

**AVISO DE PAGO  
BIO RAMALLO S.A.**

**Obligaciones Negociables PYME CNV Garantizada "Bio Ramallo S.A. Serie I" por un V/N de US\$2.200.000 (Dólares estadounidenses dos millones doscientos mil).**

De nuestra mayor consideración:

Por el presente y en calidad de agente de cálculo de las Obligaciones Negociables PYME CNV Garantizadas Serie I por un valor nominal de US\$ 2.200.000 (Dólares Estadounidenses dos millones doscientos mil), emitidas por Bio Ramallo S.A. (la "Emisora") el día 17 de febrero de 2023, se informa que la Emisora, de acuerdo a lo establecido por su correspondiente Prospecto de Emisión, pagará **intereses** respecto de las Obligaciones Negociables PYME Garantizadas Serie I, según se indica a continuación:

**Pago de Servicio de Intereses N°:** 5.

**Fecha de Pago:** 17 de mayo de 2024.

**Periodo de Devengamiento:** el periodo iniciado el 17 de febrero de 2024 (inclusive) y finalizado el 17 de mayo de 2024 (exclusive).

**Tipo de Cambio Aplicable:** \$[X] por cada US\$1 (será informado mediante un aviso complementario).

**Tasa de Interés del Periodo:** 1% anual.

**Cantidad de días del periodo:** 88 días.

**Porcentaje de intereses que se paga sobre el V.N. en Dólares Estadounidenses:** 0.241095890%.

**Intereses Pagaderos del Periodo en Dólares Estadounidenses:** US\$ 5.304,11

**Intereses Pagaderos del Periodo en Pesos:** \$[X] (Pesos [X]). (será informado mediante un aviso complementario).

**Saldo de valor nominal en Dólares Estadounidenses:** US\$ 2.200.000

**Agente de pago y domicilio:** Caja de Valores S.A., 25 de Mayo 362, Capital Federal.

**Horario dentro del cual se efectuará el pago:** de 10 a 14 horas.

**Moneda de pago:** Pesos.

**Código de las Obligaciones Negociables PYME Garantizadas Serie I:**

**Código CVSA:** 56858

Se informa que una vez obtenido el Tipo de Cambio Aplicable se publicará un aviso complementario al presente Aviso de Pago a fin de informar los datos que se encuentran pendientes a la fecha.

Se destaca que Caja de Valores S.A. tomará los recaudos necesarios para la acreditación de los fondos correspondientes a los respectivos tenedores de las Obligaciones Negociables PYME Garantizadas Serie I.

**Juan Carlos Bojanich**  
Presidente  
**Bio Ramallo S.A.**

**LAS BLONDAS S.A.**

Ciudad Autónoma de Buenos Aires, 10 de Mayo de 2024

Señores

**Comisión Nacional de Valores  
Bolsas y Mercados Argentinos S.A.  
Mercado Abierto Electrónico S.A.**

Presente.

Ref.: **LAS BLONDAS S.A.** - *Aviso de Pago de las Obligaciones Negociables ON PYME CNV Garantizadas Serie I.*

Me dirijo a Ustedes a fin de informar que **Las Blondas S.A.** el pago de la sexta cuota correspondiente al capital e Intereses de las Obligaciones Negociables PYME CNV Garantizadas Serie I (las "Obligaciones Negociables"). Los términos que comienzan en mayúscula y no se encuentran definidos en el presente tienen el significado otorgado en el Prospecto de Emisión de fecha 10 de noviembre de 2022. El pago mencionado será efectuado en las siguientes condiciones:

**Obligaciones Negociables PYME CNV Garantizadas Serie I:**

**Domicilio de pago:** 25 de Mayo 362, (C1002ABH) de la Ciudad Autónoma de Buenos Aires.

**Agente de Pago:** Caja de Valores S.A.

**Fecha de pago:** 17 de Mayo de 2024.

**Concepto:** Sexto Pago que corresponde a Capital e Intereses por el Periodo iniciado el 19 de Febrero de 2024 y que finaliza el 16 de Mayo de 2024.

**Monto de Capital:** \$300.000.000

**Monto de Intereses:** \$170.300.051,86

**Días del periodo:** 88

**Tasa de Referencia:** 78,48%

**Margen de Corte:** 0%

**Tasa de interés Aplicable:** 78,48%

**Porcentaje de Interés aplicable:** 18,92%

Sin otro particular, aprovecho la oportunidad para saludar a ustedes atentamente.

**Leandro Martín Ochoa**  
Responsable de Relaciones  
con el Mercado  
**LAS BLONDAS S.A.**

**GOSSIP S.A.U.**

Ciudad Autónoma de Buenos Aires, 10 de Mayo de 2024

Señores

**Comisión Nacional de Valores  
Bolsas y Mercados Argentinos S.A.  
Mercado Abierto Electrónico S.A.**

Presente.

Ref.: **GOSSIP S.A.U.** - *Aviso de Pago de las Obligaciones Negociables ON PYME CNV*

*Garantizadas Serie I.*

Autónoma de Buenos Aires.

Me dirijo a Ustedes a fin de informar que **Gossip S.A.U.** realizará el pago de la sexta cuota correspondiente al capital e Intereses de las Obligaciones Negociables PYME CNV Garantizadas Serie I (las "Obligaciones Negociables"). Los términos que comienzan en mayúscula y no se encuentran definidos en el presente tienen el significado otorgado en el Prospecto de Emisión de fecha 10 de noviembre de 2022. El pago a **Obligaciones Negociables PYME CNV Garantizadas Serie I:**

**Agente de Pago:** Caja de Valores S.A.

**Fecha de pago:** 17 de Mayo de 2024

**Concepto:** Sexto Pago que corresponde a Capital e Intereses por el Período iniciado el 19 de Febrero de 2024 y que finaliza el 16 de Mayo de 2024.

**Domicilio de pago:** 25 de Mayo 362, (C1002ABH) de la Ciudad Autónoma de Buenos Aires.

**Monto de Capital:** \$231.250.000

**Monto de Intereses:** \$131.272.956,64

**Agente de Pago:** Caja de Valores S.A.

**Días del período:** 88

**Fecha de pago:** 17 de Mayo de 2024.

**Tasa de Referencia:** 78,48%

**Concepto:** Sexto Pago que corresponde a Capital e Intereses por el Período iniciado el 19 de Febrero de 2024 y que finaliza el 16 de Mayo de 2024.

**Margen de Corte:** 0%

**Monto de Capital:** \$31.250.000

**Tasa de interés Aplicable:** 78,48%

**Monto de Intereses:** \$17.739.588,74.-

**Porcentaje de Interés aplicable:** 18,92%

**Días del período:** 88

Sin otro particular, aprovecho la oportunidad para saludar a ustedes atentamente.

**Tasa de Referencia:** 78,48%

**Leandro Martín Ochoa**  
Responsable de Relaciones  
con el Mercado  
**DEMIBELL S.A.U.**

**Margen de Corte:** 0%

**Tasa de interés Aplicable:** 78,48%

**Porcentaje de Interés aplicable:** 18,92%

Sin otro particular, aprovecho la oportunidad para saludar a ustedes atentamente.

**Leandro Martín Ochoa**  
Responsable de Relaciones  
con el Mercado  
**GOSSIP S.A.U.**

**CEDEARS**

**APROBACION DE AMPLIACION DE  
MONTO MAXIMO DE PROGRAMA**



**DEMIBELL S.A.U.**

Ciudad Autónoma de Buenos Aires, 10 de Mayo de 2024

Señores

**Comisión Nacional de Valores**  
**Bolsas y Mercados Argentinos S.A.**  
**Mercado Abierto Electrónico S.A.**

Presente.

Ref.: **DEMIBELL S.A.U.** -Aviso de Pago de las  
Obligaciones Negociables ON PYME CNV  
Garantizadas Serie I.

Me dirijo a Ustedes a fin de informar que **Demibell S.A.U.** el pago de la sexta cuota correspondiente al capital e Intereses de las Obligaciones Negociables PYME CNV Garantizadas Serie I (las "Obligaciones Negociables"). Los términos que comienzan en mayúscula y no se encuentran definidos en el presente tienen el significado otorgado en el Prospecto de Emisión de fecha 10 de noviembre de 2022. El pago mencionado será efectuado en las siguientes condiciones:

**Obligaciones Negociables PYME CNV Garantizadas Serie I:**

**Domicilio de pago:** 25 de Mayo 362, (C1002ABH) de la Ciudad

**AVISO**  
**APROBACIÓN DE AMPLIACIÓN DE MONTO MÁXIMO DE PROGRAMA PARA  
LA EMISIÓN DE CERTIFICADOS DE DEPÓSITO ARGENTINOS – (CEDEARS)**  
**(No Patrocinados)**

**EMISORA:** CAJA DE VALORES S.A.

Esta Bolsa de Comercio, en ejercicio de las actividades delegadas de conformidad con el artículo 32, inciso b) de la Ley 26.831, ha dispuesto aprobar la ampliación -de 500.000 a 2.000.000 de certificados- del monto máximo del Programa (No Patrocinado) para la emisión de Certificados de Depósito Argentinos (CEDEARS) representativos del depósito de American Depositary Receipts (ADRs) de acciones de JUMIA TECHNOLOGIES AG, en virtud de lo resuelto por el Directorio de la Emisora en reunión celebrada el 11.04.2024.

**La mencionada modificación introducida al Programa consta en el Suplemento Modificadorio de Prospecto enviado por la Comisión Nacional de Valores que se difunde el día de hoy en los medios informativos de este Mercado, de acuerdo con la delegación de actividades del inciso g) del artículo legal precedentemente aludido. La lectura del mencionado documento resulta imprescindible ante cualquier decisión de inversión.**

Buenos Aires, 10 de mayo de 2024



**AVISO**

**APROBACIÓN DE AMPLIACIÓN DE MONTO MÁXIMO DE PROGRAMA PARA LA EMISIÓN DE CERTIFICADOS DE DEPÓSITO ARGENTINOS (CEDEARS) (No Patrocinados).**

**EMISORA:** CAJA DE VALORES S.A.

Esta Bolsa de Comercio, en ejercicio de las actividades delegadas de conformidad con el artículo 32, inciso b) de la Ley 26.831, ha dispuesto aprobar la ampliación -de 200.000 a 2.000.000 de certificados- del monto máximo del Programa (No Patrocinado) para la emisión de Certificados de Depósito Argentinos (CEDEARS) representativos de acciones de SATELLOGIC INC, en virtud de lo resuelto por el Directorio de la Emisora en reunión celebrada el 11.04.2024.

La mencionada modificación introducida al Programa consta en el **Suplemento Modificadorio de Prospecto** enviado por la Comisión Nacional de Valores que se difunde el día de hoy en los medios informativos de este Mercado, de acuerdo con la delegación de actividades del inciso g) del artículo legal precedentemente aludido. La lectura del mencionado documento resulta imprescindible ante cualquier decisión de inversión.

Buenos Aires, 10 de mayo de 2024

**PROSPECTO MODIFICACION**

**CAJA DE VALORES S.A.**

**SUPLEMENTO MODIFICATORIO DE PROSPECTO**

**DEL PROGRAMA NO PATROCINADO DE CERTIFICADOS DE DEPÓSITO ARGENTINO (CEDEAR) REPRESENTATIVOS DE AMERICAN DEPOSITORY RECEIPTS DE JUMIA TECHNOLOGIES AG (JMIA – ISIN: US48138M1053 – ADR) AUTORIZADO MEDIANTE RESOLUCIÓN RESFC-2022-21854-APN-DIR#CNV DE FECHA 13 DE JULIO DE 2022**

**EMISOR: CAJA DE VALORES S.A.**

El presente Suplemento Modificadorio de fecha 9 de mayo de 2024 modifica el monto máximo autorizado a emitir del Programa de American Depository Receipts de Jumia Technologies AG (JMIA – ISIN: US48138M1053 – ADR).

La Comisión Nacional de Valores ha aprobado mediante Resolución RESFC-2024-22692- APN-DIR#CNV de fecha 8 de mayo de 2024, la presente modificación del monto máximo autorizado a emitir del Programa de American Depository Receipts de Jumia Technologies AG (JMIA – ISIN: US48138M1053 – ADR), ampliándolo a 2.000.000 de Cedears de acuerdo al siguiente detalle:

#	Denominación	Identificación de Mercado	Número de Identificación	Dirección Internet de la compañía emisora del título subyacente	País de Constitución de la Sociedad Emisora de los Valores Subyacentes
16	JUMIA TECHNOLOGIES AG	JMIA	US48138M1053	www.group.jumia.com	Alemania

#	Denominación	Clase de Acción	Valor Nominal por Acción USD	Acciones en circulación	Bolsa	Relación Cedear /Acción	Cantidad máxima a ser emitida en CEDEARS
16	JUMIA TECHNOLOGIES AG	ADR	-	31.930.000	NYSE	1:1	2.000.000

La modificación mencionada en el presente Suplemento Modificadorio ha sido aprobada por el Directorio de Caja de Valores S.A. en su reunión del día 11 de abril de 2024. El resto de los términos y condiciones del Prospecto del programa de referencia mantienen su vigencia sin modificación alguna.

**Fecha del Suplemento Modificadorio de Prospecto 9 de mayo de 2024**

**Dr. Efraín Carvajal**

**CAJA DE VALORES S.A.**

**SUPLEMENTO MODIFICATORIO DE PROSPECTO**

**DEL PROGRAMA NO PATROCINADO DE CERTIFICADO DE DEPÓSITO ARGENTINO (CEDEAR) REPRESENTATIVO DE ACCIONES DE SATELLOGIC INC. (SATL ISIN: VGG7823S1011) AUTORIZADOS MEDIANTE RESOLUCIÓN RESFC- 2022-21854-APN-DIR#CNV DE FECHA 13 DE JULIO DE 2022**

**EMISOR: CAJA DE VALORES S.A.**

El presente Suplemento Modificadorio de fecha 9 de mayo de 2024 modifica el monto máximo autorizado a emitir del Programa de Acciones de Satellogic Inc. (SATL ISIN:VGG7823S1011).

La Comisión Nacional de Valores ha aprobado mediante Resolución RESFC-2024-22693- APN-DIR#CNV de fecha 8 de mayo de 2024, la presente modificación del monto máximo autorizado a emitir del Programa de Acciones de Satellogic Inc. (SATL ISIN:VGG7823S1011), ampliándolo a 2.000.000 de Cedears de acuerdo al siguiente detalle:

#	Denominación	Identificación de Mercado	Número de Identificación	Dirección Internet de la compañía emisora del título subyacente	País de Constitución de la Sociedad Emisora de los Valores Subyacentes
4	SATELLOGIC INC.	SATL	VGG7823S1011	www.satellogic.com	URUGUAY

#	Denominación	Clase de Acción	Valor Nominal por Acción USD	Acciones en circulación	Bolsa	Relación Cedear /Acción	Cantidad máxima a ser emitida en CEDEARS
4	SATELLOGIC INC.	Acción Ordinaria	0,0001	18.280.000	NASDAQ GS	1:1	2.000.000

La modificación mencionada en el presente Suplemento Modificadorio ha sido aprobada por el Directorio de Caja de Valores S.A. en su reunión del día 11 de abril de 2024. El resto de los términos y condiciones del Prospecto del programa de referencia mantienen su vigencia sin modificación alguna.

**Fecha del Suplemento Modificadorio de Prospecto 9 de mayo de 2024**

**Dr. Efraín Carvajal**



**PAGO DE DIVIDENDO****BANCO COMAFI S.A.**

C.A.B.A., 09 de mayo de 2024

**Bolsa de Comercio de Buenos Aires**  
**Gerencia Técnica y de Valores Negociables**  
**Comisión Nacional de Valores**  
**Gerencia de Emisoras**

**ANUNCIO DE DIVIDENDO**

Mediante la presente cumplimos en informar que el emisor de los siguientes títulos subyacentes de CEDEAR ha anunciado el pago del siguiente dividendo **en Efectivo**:

**Especie: ITAÚ UNIBANCO HOLDING S.A.**  
**Código Caja de Valores:** 8514  
**ISIN:** ARBCOM460267  
**CUSIP (títulos valores subyacentes):** 465562106  
**Fecha de Registro:** 1/4/2024  
**Fecha Ex Date en USA:** 28/3/2024  
**Fecha de Pago:** 9/5/2024  
**Ratio a pagar por valor subyacente:** 0,003422  
**Ratio (Cedear/Valor Subyacente):** 1  
**Ratio a pagar por Cedears (Imp.Bruto):** U\$D 0,003422  
**Retenciones 14,999900 %:** U\$D 0,000513  
**Comisión (8 %)\*:** U\$D 0,000233  
**IVA:** U\$D 0,000049  
**Ratio a pagar por CEDEARs (Imp.Netto):** U\$D 0,002627  
**Lugar de Pago:** Caja de Valores S.A.  
**Nro. de CEDEAR emitidos al Día de Registro:** 293.526,00  
**Total a pagar en USD (Ratio x CEDEAR emitidos):** U\$D 771,13

**BANCO COMAFI S.A.**

**Valeria Sabrina Amado**  
 Apoderada

\*La comisión aplicada corresponde a lo informado en el hecho relevante publicado con fecha 01/09/2022.

**BANCO COMAFI S.A.**

C.A.B.A., 10 de mayo de 2024

**Bolsa de Comercio de Buenos Aires**  
**Gerencia Técnica y de Valores Negociables**  
**Comisión Nacional de Valores**  
**Gerencia de Emisoras**

**ANUNCIO DE DIVIDENDO**

Mediante la presente cumplimos en informar que el emisor de los siguientes títulos subyacentes de CEDEAR ha **anunciado** el pago del siguiente dividendo **en Efectivo**:

**Especie: Taiwan Semiconductor Manufacturing**  
**Código Caja de Valores:** 8297  
**ISIN:** ARDEUT113016  
**CUSIP (títulos valores subyacentes):** 874039100  
**Fecha de Registro:** 12/9/2024  
**Fecha Ex Date en USA:** 12/9/2024

**Fecha de Pago (\*\*\*):** 9/10/2024**Importe en USD a pagar por Valor subyacente (estimado\*):** 0,615839**Ratio (Cedear/Valor Subyacente):** 9**Importe en USD a pagar por CEDEARs (Importe Bruto - estimado\*):** U\$D 0,068427**Retenciones:** U\$D A determinar en fecha de pago**Comisión (\*\*):** U\$D A determinar en fecha de pago**IVA (\*\*):** U\$D A determinar en fecha de pago**Importe a pagar por CEDEAR:** U\$D A determinar en fecha de pago**BANCO COMAFI S.A.**

**Valeria Sabrina Amado**  
 Apoderada

\*Los montos en USD mencionados están sujetos a variación del tipo de cambio vigente a la fecha de pago

\*\*La comisión / IVA a aplicar estará sujeta a los rangos informados el el hecho relevante publicado con fecha 01/09/2022.

\*\*\*Por cuestiones de liquidación en origen, la fecha de pago podría verse afectada.

**BANCO COMAFI S.A.**

C.A.B.A., 10 de mayo de 2024

**Bolsa de Comercio de Buenos Aires**  
**Gerencia Técnica y de Valores Negociables**  
**Comisión Nacional de Valores**  
**Gerencia de Emisoras**

**ANUNCIO DE DIVIDENDO**

Mediante la presente cumplimos en informar que el emisor de los siguientes títulos subyacentes de CEDEAR ha **anunciado** el pago del siguiente dividendo **en Efectivo**:

**Especie: Union Pacific Corp.**  
**Código Caja de Valores:** 8540  
**ISIN:** ARBCOM460382  
**CUSIP (títulos valores subyacentes):** 907818108  
**Fecha de Registro:** 31/5/2024  
**Fecha Ex Date en USA:** 31/5/2024  
**Fecha de Pago:** 28/6/2024  
**Ratio a pagar por valor subyacente:** 1,3  
**Ratio (Cedear/Valor Subyacente):** 20  
**Ratio a pagar por Cedears (Imp.Bruto):** U\$D 0,065000  
**Retención Impositiva (30%):** U\$D 0,019500  
**Comisión (\*):** U\$D A determinar en fecha de pago  
**IVA (\*):** U\$D A determinar en fecha de pago  
**Ratio a pagar por CEDEARs (Imp.Netto):** U\$D A determinar en fecha de pago

**BANCO COMAFI S.A.**

**Valeria Sabrina Amado**  
 Apoderada

\*La comisión / IVA a aplicar estará sujeta a los rangos informados el el hecho relevante publicado con fecha 01/09/2022.

\*\*\*Por cuestiones de liquidación en origen, la fecha de pago podría verse afectada

**BANCO COMAFI S.A.**

C.A.B.A., 10 de mayo de 2024

**Bolsa de Comercio de Buenos Aires  
Gerencia Técnica y de Valores Negociables  
Comisión Nacional de Valores  
Gerencia de Emisoras**

**ACTUALIZACION DE ANUNCIO DE DIVIDENDO**

Mediante la presente cumplimos en informar que el emisor de los siguientes títulos subyacentes de CEDEAR ha **actualizado** el pago del siguiente dividendo **en Efectivo**:

**Especie: ING Groep NV ADR  
Código Caja de Valores: 8199  
ISIN: ARDEUT111937  
CUSIP (títulos valores subyacentes): 456837103  
Fecha de Registro: 25/4/2024  
Fecha Ex Date en USA: 24/4/2024  
Fecha de Pago (\*\*): 10/5/2024  
Importe en USD a pagar por Valor subyacente (estimado\*): 0,8143188  
Ratio (Cedear/Valor Subyacente): 3  
Importe en USD a pagar por CEDEARs (Importe Bruto - estimado\*):  
USD 0,271440  
Retenciones: USD A determinar en fecha de pago  
Comisión (\*\*): USD A determinar en fecha de pago  
IVA (\*\*): USD A determinar en fecha de pago  
Importe a pagar por CEDEAR: USD A determinar en fecha de pago**

**BANCO COMAFI S.A.**

**Valeria Sabrina Amado**  
Apoderada

\*Los montos en USD mencionados están sujetos a variación del tipo de cambio vigente a la fecha de pago  
\*\*La comisión / IVA a aplicar estará sujeta a los rangos informados el el hecho relevante publicado con fecha 01/09/2022.  
\*\*\*Por cuestiones de liquidación en origen, la fecha de pago podría verse afectada.

**BANCO COMAFI S.A.**

C.A.B.A., 10 de mayo de 2024

**Bolsa de Comercio de Buenos Aires  
Gerencia Técnica y de Valores Negociables  
Comisión Nacional de Valores  
Gerencia de Emisoras**

**ANUNCIO DE DIVIDENDO**

Mediante la presente cumplimos en informar que el emisor de los siguientes títulos subyacentes de CEDEAR ha anunciado el pago del siguiente dividendo **en Efectivo**:

**Especie: American Express  
Código Caja de Valores: 8009  
ISIN: ARDEUT110046  
CUSIP (títulos valores subyacentes): 25816109**

**Fecha de Registro: 5/4/2024  
Fecha Ex Date en USA: 4/4/2024  
Fecha de Pago: 10/5/2024  
Ratio a pagar por valor subyacente: 0,7  
Ratio (Cedear/Valor Subyacente): 15  
Ratio a pagar por Cedears (Imp.Bruto): USD 0,046667  
Retención Impositiva (30%): USD 0,014000  
Comisión (7 %\*): USD 0,002287  
IVA: USD 0,000480  
Ratio a pagar por CEDEARs (Imp.Net): USD 0,029900  
Lugar de Pago: Caja de Valores S.A.  
Nro. de CEDEAR emitidos al Día de Registro: 1.404.510,00  
Total a pagar en USD (Ratio x CEDEAR emitidos): USD 41.994,57**

**BANCO COMAFI S.A.**

**Valeria Sabrina Amado**  
Apoderada

\*La comisión aplicada corresponde a lo informado en el hecho relevante publicado con fecha 01/09/2022.

**BANCO COMAFI S.A.**

C.A.B.A., 10 de mayo de 2024

**Bolsa de Comercio de Buenos Aires  
Gerencia Técnica y de Valores Negociables  
Comisión Nacional de Valores  
Gerencia de Emisoras**

**ANUNCIO DE DIVIDENDO**

Mediante la presente cumplimos en informar que el emisor de los siguientes títulos subyacentes de CEDEAR ha anunciado el pago del siguiente dividendo **en Efectivo**:

**Especie: ING Groep NV ADR  
Código Caja de Valores: 8199  
ISIN: ARDEUT111937  
CUSIP (títulos valores subyacentes): 456837103  
Fecha de Registro: 25/4/2024  
Fecha Ex Date en USA: 24/4/2024  
Fecha de Pago: 10/5/2024  
Ratio a pagar por valor subyacente: 0,8143188  
Ratio (Cedear/Valor Subyacente): 3  
Ratio a pagar por Cedears (Imp.Bruto): USD 0,271440  
Retenciones 15,000500 %: USD 0,040717  
Comisión (8 %\*): USD 0,018458  
IVA: USD 0,003876  
Ratio a pagar por CEDEARs (Imp.Net): USD 0,208388  
Lugar de Pago: Caja de Valores S.A.  
Nro. de CEDEAR emitidos al Día de Registro: 5.553,00  
Total a pagar en USD (Ratio x CEDEAR emitidos): USD 1.157,18**

**Banco Comafi S.A**  
Valeria Sabrina Amado – Apoderada

\*La comisión aplicada corresponde a lo informado en el hecho relevante publicado con fecha 01/09/2022.

**BANCO COMAFI S.A.**

C.A.B.A., 10 de mayo de 2024

Bolsa de Comercio de Buenos Aires  
Gerencia Técnica y de Valores Negociables  
Comisión Nacional de Valores  
Gerencia de Emisoras

**ANUNCIO DE DIVIDENDO**

Mediante la presente cumplimos en informar que el emisor de los siguientes títulos subyacentes de CEDEAR ha anunciado el pago del siguiente dividendo **en Efectivo**:

**Especie:** COSTCO WHOLSALE CORP  
**Código Caja de Valores:** 8091  
**ISIN:** ARDEUT110863  
**CUSIP (títulos valores subyacentes):** 22160k105  
**Fecha de Registro:** 26/4/2024  
**Fecha Ex Date en USA:** 25/4/2024  
**Fecha de Pago:** 10/5/2024  
**Ratio a pagar por valor subyacente:** 1,16  
**Ratio (Cedear/Valor Subyacente):** 48  
**Ratio a pagar por Cedears (Imp.Bruto):** U\$D 0,024167  
**Retención Impositiva (30%):** U\$D 0,007250  
**Comisión (8 %\*):** U\$D 0,001353  
**IVA:** U\$D 0,000284  
**Ratio a pagar por CEDEARs (Imp.Netto):** U\$D 0,015279  
**Lugar de Pago:** Caja de Valores S.A.  
**Nro. de CEDEAR emitidos al Día de Registro:** 136.560,00  
**Total a pagar en USD (Ratio x CEDEAR emitidos):** U\$D 2.086,52

**BANCO COMAFI S.A.**

**Valeria Sabrina Amado**  
Apoderada

\*La comisión aplicada corresponde a lo informado en el hecho relevante publicado con fecha 01/09/2022.

**BANCO COMAFI S.A.**

C.A.B.A., 10 de mayo de 2024

Bolsa de Comercio de Buenos Aires  
Gerencia Técnica y de Valores Negociables  
Comisión Nacional de Valores  
Gerencia de Emisoras

**ANUNCIO DE DIVIDENDO**

Mediante la presente cumplimos en informar que el emisor de los siguientes títulos subyacentes de CEDEAR ha anunciado el pago del siguiente dividendo **en Efectivo**:

**Especie:** NUCOR CORPORATION  
**Código Caja de Valores:** 8140  
**ISIN:** ARDEUT111358  
**CUSIP (títulos valores subyacentes):** 670346105  
**Fecha de Registro:** 28/3/2024  
**Fecha Ex Date en USA:** 27/3/2024  
**Fecha de Pago:** 10/5/2024

**Ratio a pagar por valor subyacente:** 0,54  
**Ratio (Cedear/Valor Subyacente):** 16  
**Ratio a pagar por Cedears (Imp.Bruto):** U\$D 0,033750  
**Retención Impositiva (30%):** U\$D 0,010125  
**Comisión (8 %\*):** U\$D 0,001890  
**IVA:** U\$D 0,000397  
**Ratio a pagar por CEDEARs (Imp.Netto):** U\$D 0,021338  
**Lugar de Pago:** Caja de Valores S.A.  
**Nro. de CEDEAR emitidos al Día de Registro:** 13.120,00  
**Total a pagar en USD (Ratio x CEDEAR emitidos):** U\$D 279,96

**BANCO COMAFI S.A.**

**Valeria Sabrina Amado**  
Apoderada

\*La comisión aplicada corresponde a lo informado en el hecho relevante publicado con fecha 01/09/2022.

**TITULOS PUBLICOS****PAGO DE INTERESES Y/O AMORTIZACION****PROVINCIA DE RIO NEGRO**

Viedma, 10 de mayo de 2024

Señores de la  
Gerencia Técnica y de Valores Negociables de la  
BOLSA DE COMERCIO DE BUENOS AIRES  
25 de Mayo 359, 2° piso  
(C1002AAG) Capital Federal.  
Presente

**Ref:** Vencimiento de Letras del Tesoro de la Provincia de Río Negro (la "Provincia")

De mi mayor consideración:

Tengo el agrado de dirigirme a Ud. con relación a las **Letras del Tesoro de la Provincia de Río Negro Clase 1 de la Serie II** en pesos con vencimiento el 17 de mayo de 2024, a fin de comunicar que el próximo 17 de mayo se procederá a abonar los servicios financieros correspondientes al **interés** de las referidas Letras de acuerdo a los siguientes datos:

- Títulos emitidos: LETRAS DEL TESORO DE LA PROVINCIA DE RÍO NEGRO CLASE 1 DE LA SERIE II EN PESOS CON VTO. EL 17 DE MAYO DE 2024
- Fecha de emisión: 19 de mayo de 2023
- Moneda de Emisión y Pago: Pesos
- Fecha de vencimiento del servicio de interés: **17 de mayo de 2024**
- Monto a cancelar: **\$ 458.981.479,45**
- Tasa de interés del período: **95,1865%**
- Porcentaje de intereses del período: **22,9491%**
- Agente de Pago: Caja de Valores S.A.
- Horario dentro del cual se efectuará el pago: Horario Bancario

Aprovecho esta oportunidad para saludar a Ud. muy cordialmente,

**Cr. Bernardo D. Pesado**  
Subsec. de Financiamiento Público  
Ministerio de Hacienda  
Provincia de Río Negro

**PROVINCIA DE RIO NEGRO**

Viedma, 10 de Mayo de 2024

Señores de la  
Gerencia Técnica y de Valores Negociables de la  
BOLSA DE COMERCIO DE BUENOS AIRES  
25 de Mayo 359, 2º piso  
(C1002AAG) Capital Federal.  
Presente

**Ref:** Vencimiento de Letras del Tesoro de la Provincia de Río Negro (la "Provincia")

De mi mayor consideración:

Tengo el agrado de dirigirme a Ud. con relación a las **Letras del Tesoro de la Provincia de Río Negro Clase 1 de la Serie II** en pesos con vencimiento el 17 de mayo de 2024, a fin de comunicar que se procederá a abonar los servicios financieros correspondientes a la **amortización** de las referidas Letras de acuerdo a los siguientes datos:

- a) Títulos emitidos: LETRAS DEL TESORO DE LA PROVINCIA DE RÍO NEGRO CLASE 1 DE LA SERIE 2 EN PESOS CON VTO. EL 17 DE MAYO DE 2024
- b) Fecha de emisión: 19 de mayo de 2023
- c) Moneda de Emisión y Pago: Pesos
- d) Fecha de vencimiento del servicio: **17 de mayo de 2024**
- e) Monto de amortización: **\$ 2.000.000.000**
- f) Denominación Mínima: V/N Pesos Un Mil (V/N \$ 1.000)
- g) Monto en concepto de Amortización que se pagará por el valor nominal emitido: 1 peso por cada 1 peso de V/N.
- h) Agente de Pago: Caja de Valores S.A.
- i) Horario dentro del cual se efectuará el pago: Horario Bancario

Aprovecho esta oportunidad para saludar a Ud. muy cordialmente,

**Cr. Bernardo D. Pesado**  
Subsec. de Financiamiento Público  
Ministerio de Hacienda  
Provincia de Río Negro

**PROVINCIA DE RIO NEGRO**

Viedma, 10 de mayo de 2024

Señores de la  
Gerencia Técnica y de Valores Negociables de la  
BOLSA DE COMERCIO DE BUENOS AIRES  
25 de Mayo 359, 2º piso  
(C1002AAG) Capital Federal.  
Presente

**Ref:** Vencimiento de Letras del Tesoro de la Provincia de Río Negro (la "Provincia")

De mi mayor consideración:

Tengo el agrado de dirigirme a Ud. con relación a las **Letras del Tesoro de la Provincia de Río Negro Clase 2 de la Serie II** en pesos con vencimiento el 17 de mayo de 2024, a fin de comunicar que el próximo 17 de mayo se procederá a abonar los servicios financieros correspondientes al **interés** de las referidas Letras de acuerdo a los siguientes datos:

- a) Títulos emitidos: LETRAS DEL TESORO DE LA PROVINCIA DE RÍO NEGRO CLASE 2 DE LA SERIE II EN PESOS CON VTO. EL 17 DE MAYO DE 2024
- b) Fecha de emisión: 19 de mayo de 2023
- c) Moneda de Emisión y Pago: Pesos

- d) Fecha de vencimiento del servicio de interés: **17 de mayo de 2024**
- e) Monto a cancelar: **\$ 330.463.608,39**
- f) Tasa de interés del período: **95,1865%**
- g) Porcentaje de intereses del período: **22,9491%**
- h) Agente de Pago: Caja de Valores S.A.
- i) Horario dentro del cual se efectuará el pago: Horario Bancario

Aprovecho esta oportunidad para saludar a Ud. muy cordialmente,

**Cr. Bernardo D. Pesado**  
Subsec. de Financiamiento Público  
Ministerio de Hacienda  
Provincia de Río Negro

**PROVINCIA DE RIO NEGRO**

Viedma, 10 de Mayo de 2024

Señores de la  
Gerencia Técnica y de Valores Negociables de la  
BOLSA DE COMERCIO DE BUENOS AIRES  
25 de Mayo 359, 2º piso  
(C1002AAG) Capital Federal.  
Presente

**Ref:** Vencimiento de Letras del Tesoro de la Provincia de Río Negro (la "Provincia")

De mi mayor consideración:

Tengo el agrado de dirigirme a Ud. con relación a las **Letras del Tesoro de la Provincia de Río Negro Clase 2 de la Serie II** en pesos con vencimiento el 17 de mayo de 2024, a fin de comunicar que se procederá a abonar los servicios financieros correspondientes a la **amortización** de las referidas Letras de acuerdo a los siguientes datos:

- a) Títulos emitidos: LETRAS DEL TESORO DE LA PROVINCIA DE RÍO NEGRO CLASE 2 DE LA SERIE 2 EN PESOS CON VTO. EL 17 DE MAYO DE 2024
- b) Fecha de emisión: 19 de mayo de 2023
- c) Moneda de Emisión y Pago: Pesos
- d) Fecha de vencimiento del servicio: **17 de mayo de 2024**
- e) Monto de amortización: **\$ 1.439.986.680**
- f) Denominación Mínima: V/N Pesos Un Mil (V/N \$ 1.000)
- g) Monto en concepto de Amortización que se pagará por el valor nominal emitido: 1 peso por cada 1 peso de V/N.
- h) Agente de Pago: Caja de Valores S.A.
- i) Horario dentro del cual se efectuará el pago: Horario Bancario

Aprovecho esta oportunidad para saludar a Ud. muy cordialmente,

**Cr. Bernardo D. Pesado**  
Subsec. de Financiamiento Público  
Ministerio de Hacienda  
Provincia de Río Negro

**BOLSA DE COMERCIO  
DE BUENOS AIRES**

**TRIBUNAL DE ARBITRAJE GENERAL DE LA  
BOLSA DE COMERCIO DE BUENOS AIRES**

HORARIO DE ATENCION AL PUBLICO  
Lunes a Viernes de 13:00 hs. A 18:00 hs.

**FIDEICOMISOS FINANCIEROS****TMF TRUST COMPANY (ARGENTINA) S.A.****ANEXO I****Liquidación del Fideicomiso Financiero AMFAyS Serie 38"**

TMF Trust Company (Argentina) S.A, en su carácter de Fiduciario del "Fideicomiso Financiero AMFAyS Serie 38" constituido bajo el programa "Asociación Mutual Amfays", comunica que por instrucción recibida por parte del único Beneficiario del 100% de los Valores de Deuda Fiduciaria Clase C de fecha 07 de mayo de 2024, y según lo dispuesto en el Contrato Suplementario de Fideicomiso de fecha 03 de febrero de 2022, los Bienes Fideicomitados han sido transferidos al Beneficiario en concepto de pago total del valor de su tenencia a esa fecha con la calificación con que se encontraban registrados contablemente por el Fiduciario al 30 de abril de 2024 y con la valuación que resulte conforme a las normas de previsionamiento del Banco Central de la República Argentina, deducidos los gastos e impuestos que correspondan.

**TMF Trust Company (Argentina) S.A**  
**En carácter de fiduciario del Fideicomiso Financiero AMFAyS Serie 38**

**Rodrigo Pagano**  
 (Apoderado)

**Jorge I. Sodano**  
 (Apoderado)

**TMF TRUST COMPANY (ARGENTINA) S.A.****ANEXO I****Liquidación del Fideicomiso Financiero "Centrocárd Créditos V"**

TMF Trust Company (Argentina) S.A, en su carácter de Fiduciario del "Fideicomiso Financiero Centrocárd Créditos V" constituido bajo el programa "CENTROCÁRD", comunica que por instrucción recibida por parte del único Beneficiario del 100% de los Valores de Deuda Fiduciaria Clase B por los Valores de Deuda Fiduciaria Clase C de fecha 09 de mayo de 2024, y según lo dispuesto en el Contrato de fecha 28 de marzo de 2023, modificado con fecha 30 de mayo de 2023 (el "Contrato Suplementario de Fideicomiso") los Bienes Fideicomitados han sido transferidos al Beneficiario en concepto de pago total del valor de su tenencia a esa fecha con la calificación con que se encontraban registrados contablemente por el Fiduciario al 30 de abril de 2024 y con la valuación que resulte conforme a las normas de previsionamiento del Banco Central de la República Argentina, deducidos los gastos e impuestos que correspondan.

**TMF Trust Company (Argentina) S.A**  
**En carácter de fiduciario del Fideicomiso Financiero Centrocárd Créditos V**

**Rodrigo Pagano**  
 (Apoderado)

**Jorge I. Sodano**  
 (Apoderado)

**SUSCRIPCIÓN****AVISO DE SUSCRIPCIÓN****FIDEICOMISO FINANCIERO "PAYWAY COBRO ACELERADO SERIE I"****PROGRAMA GLOBAL DE VALORES FIDUCIARIOS  
"PAYWAY"**

Payway S.A.U.  
 En su carácter de Fiduciante,  
 Agente de Cobro,  
 Administrador y Fideicomisario

**TMF Trust Company (Argentina) S.A.**  
 Actuando exclusivamente como  
 Fiduciario  
 Financiero, Agente de Custodia  
 y Emisor y no a título personal.  
 Inscripto en el Registro de Fideicomisos Financieros bajo el N° 40.

**BANCO  
MACRO S.A.**  
 En carácter de  
 Organizador

**MACRO SECURI-  
TIES S.A.U**  
 En carácter de  
 Colocador

**STONEX SECURITIES S.A.**  
 Agente de Liquidación y  
 Compensación  
 y Agente de Negociación  
 Integral N°47

En carácter de Colocador

**Monto de Emisión**  
**V/N \$3.039.938.927**

**Valores de Deuda Fiduciaria  
Clase A**  
 V/N \$3.024.739.232

**Valores de Deuda Fiduciaria  
Clase B**  
 V/N \$15.199.695

Se comunica a los inversores calificados que Macro Securities S.A.U. y StoneX Securities S.A. (en conjunto los "Colocadores") ofrecen en suscripción los valores de deuda fiduciaria descriptos en el presente (los "Valores de Deuda Fiduciaria" o "VDF" indistintamente), los que serán emitidos por TMF Trust Company (Argentina) S.A., actuando exclusivamente como fiduciario financiero del Fideicomiso Financiero "Payway Cobro Acelerado Serie I" y no a título personal, constituido conforme lo establecido en el Libro Tercero Capítulo 30 del Título IV del Código Civil y Comercial de la Nación ("CCCN"), y el Título V Capítulo IV de las Normas de la Comisión Nacional de Valores ("CNV") (N.T. 2013 y mod.- las "Normas de la CNV") y demás disposiciones legales y reglamentarias aplicables y que cuenta con autorización de la CNV para hacer oferta pública de los mismos, la cual ha sido otorgada por la Gerencia de Fideicomisos Financieros el 2 de mayo de 2024 y del Programa por Resolución RESFC-2023-22259-APN-DIR#CNV de fecha 26 de abril de 2023.

**LOS VDF SOLO PODRÁN SER ADQUIRIDOS Y TRANSMITIDOS - EN LOS MERCADOS PRIMARIOS Y SECUNDARIOS - POR LOS INVERSORES CALIFICADOS CUYAS CATEGORÍAS SE ENCUENTRAN DETALLADAS EN EL ARTÍCULO 12 DE LA SECCIÓN I DEL CAPÍTULO VI DEL TÍTULO II DE LAS NORMAS (N.T. 2023 Y MOD.).**

**Las condiciones de emisión de los Valores de Deuda Fiduciaria son:**

**Valores de Deuda Fiduciaria Clase A:**

Valor nominal de hasta \$3.024.739.232 (Pesos tres mil veinticuatro millones setecientos treinta y nueve mil doscientos treinta y dos), equivalente al 99,5% del Valor Fideicomitado, los cuales tendrán pago de Servicios mensuales, devengarán en concepto de intereses una tasa variable nominal anual equivalente a la Tasa de Referencia más 100 puntos básicos (los "In-

tereses de los Valores de Deuda Fiduciaria Clase A"). Dicha tasa variable de interés nominal anual nunca será inferior a 30% nominal anual ni superior a 75% nominal anual. Tendrán derecho en concepto de amortización, en cada Fecha de Pago de Servicios y luego de deducidos los Intereses de los Valores de Deuda Fiduciaria Clase A, al repago de la respectiva Cuota. Los adquirentes de los VDFA tendrán derecho al cobro de los Servicios de capital e interés, conforme a las Fechas de Pago de Servicios indicadas en el Cuadro de Pago de Servicios, una vez deducidas –de corresponder– las contribuciones al Fondo de Gastos, al Fondo de Liquidez y al Fondo de Contingencias, de corresponder.

Para el cálculo se considerarán un año de 365 días.

Los Intereses de los Valores de Deuda Fiduciaria Clase A se calcularán aplicando la respectiva tasa variable nominal anual sobre el saldo de capital impago bajo los respectivos Valores de Deuda Fiduciaria durante el Período de Devengamiento correspondiente. Los Intereses de los Valores de Deuda Fiduciaria Clase A serán pagaderos mensualmente y por el Período de Devengamiento vencido en cada Fecha de Pago de Servicios por el Fiduciario por medio de Caja de Valores.

Calificación\*: "AAAsf(arg)".

#### Valores de Deuda Fiduciaria Clase B:

Valor nominal de hasta \$15.199.695 (Pesos quince millones ciento noventa y nueve mil seiscientos noventa y cinco), equivalente al 0,5% del Valor Fideicomitido. Los Valores de Deuda Fiduciaria Clase B, los cuales tendrán pago de Servicios mensuales, devengarán en concepto de intereses una tasa variable nominal anual equivalente a la Tasa de Referencia más 500 puntos básicos (los "Intereses de los Valores de Deuda Fiduciaria Clase B"). Dicha tasa variable de interés nominal anual nunca será inferior a 35% nominal anual ni superior a 80% nominal anual.

Tendrán derecho en concepto de amortización, en cada Fecha de Pago de Servicios y luego de deducidos los Intereses de los Valores de Deuda Fiduciaria Clase B, al repago de la respectiva Cuota. Los adquirentes de los VDFA tendrán derecho al cobro de los Servicios de capital e interés, conforme a las Fechas de Pago de Servicios indicadas en el Cuadro de Pago de Servicios, una vez deducidas –de corresponder– las contribuciones al Fondo de Gastos, al Fondo de Liquidez y al Fondo de Contingencias, de corresponder.

Para el cálculo se considerarán un año de 365 días.

Los Intereses de los Valores de Deuda Fiduciaria Clase B se calcularán aplicando la respectiva tasa variable de interés nominal anual sobre el saldo de capital impago bajo los respectivos Valores de Deuda Fiduciaria durante el Período de Devengamiento correspondiente. Los Intereses de los Valores de Deuda Fiduciaria Clase B serán pagaderos mensualmente y por el Período de Devengamiento vencido en cada Fecha de Pago de Servicios por el Fiduciario por medio de Caja de Valores, una vez cancelados en su totalidad los VDFA.

Calificación\*: "AAAsf(arg)".

\* Todos los VDF han sido calificados por FIX SCR S.A. Agente de Calificación de Riesgo

**Denominación mínima, monto mínimo de suscripción y unidad mínima de negociación de los Valores Fiduciarios:** El monto mínimo de suscripción será de \$10.000 y múltiplos de \$1, siendo el monto mínimo negociable de \$1 (Pesos uno) y, a partir de dicho monto mínimo negociable, cada Valor Fiduciario podrá ser negociado por montos que sean múltiplos de \$1 (Pesos uno).

• **Moneda de emisión, integración y pago:** Los Valores de Deuda Fiduciaria se emitirán en Pesos.

- **Agente de Cálculo:** significa TMF Trust Company (Argentina) S.A.
- **Valor Nominal Unitario:** \$1 (Pesos uno).
- Para la suscripción de los Valores de Deuda Fiduciaria, cada oferente que cumpla con los requisitos exigidos podrá presentar a través de los Colocadores u otros Agentes Habilitados una o más ofertas de suscripción por los Tramos Competitivo y no Competitivo.

La totalidad de las ofertas de cualquier inversor correspondiente a los Valores Fiduciarios de cada clase mayor o iguales a V/N \$100.000 (Pesos cien mil) se consideran "ofertas de tramo competitivo" y deberán indicar, en todos los casos, el Precio Solicitado A, y/o el Precio Solicitado B. Las ofertas inferiores a V/N \$100.000 (Pesos cien mil) se consideran "ofertas de tramo no competitivo", y, a diferencia de las del "Tramo Competitivo", no deberán incluir el Precio Solicitado A, y/o el Precio Solicitado B. Se adjudicará al Precio de Corte A, y/o al Precio de Corte B, según corresponda, conforme las cantidades solicitadas sin prorrateo alguno, no pudiendo superar el 50% del monto adjudicado a terceros de la emisión de la clase respectiva. Cuando las solicitudes de suscripción consideradas "de Tramo no Competitivo" superen el 50% mencionado, la totalidad de las mismas serán prorrateadas reduciéndose por lo tanto en forma proporcional los montos adjudicados hasta alcanzar el 50% del monto total adjudicado a terceros de los Valores Fiduciarios de la clase respectiva.

Las ofertas recibidas para los Valores Fiduciarios serán adjudicadas de la siguiente manera en forma separada para cada una de las clases: en primera instancia se adjudicará la sumatoria de los montos de las ofertas recibidas por el Tramo no Competitivo –teniendo en cuenta las restricciones del apartado precedente–; luego el monto restante se adjudicará a quienes las formularan bajo el Tramo Competitivo, comenzando con las ofertas que soliciten el mayor Precio Solicitado A, y/o el Precio Solicitado B y continuando hasta agotar los valores disponibles de la clase que el Fiduciante determine emitir. A los efectos de la determinación del Precio de Corte A, y/o al Precio de Corte B, se tomará en cuenta la sumatoria de los montos de las ofertas recibidas por el Tramo no Competitivo y Competitivo.

Todas las ofertas que soliciten un Precio inferior al Precio de Corte, no serán adjudicadas.

- **Listado y negociación:** Los Valores de Deuda Fiduciaria podrán listarse en Bolsas y Mercados Argentinos S.A. y negociarse en el Mercado Abierto Electrónico S.A. (MAE), como así también en otros mercados autorizados, de la República Argentina.
- **Precio de suscripción:** Los Valores Fiduciarios serán adjudicados al precio de corte para cada clase que determine el Fiduciario de común acuerdo con el Fiduciante, como resultado de aplicar el procedimiento denominado "subasta holandesa modificada".

• **Colocación:** La colocación será realizada a través de un proceso licitatorio o subasta holandesa modificada bajo la modalidad abierta que será llevado adelante por el Mercado Abierto Electrónico S.A. (el "MAE") a través del módulo de licitaciones de colocaciones primarias del sistema SIOPEL (el "Sistema SIOPEL"), un sistema que garantiza la transparencia y la igualdad de trato entre los oferentes, de conformidad con los términos de la Ley N° 26.831 de Mercado de Capitales y demás normas aplicables y las Normas de la CNV (N.T. 2013 y mod.). Para ello, se ha designado, con el acuerdo del Fiduciante, a Macro Securities S.A.U. y StoneX Securities S.A. cada uno como colocador de los VDF.

La Colocación se realizará conforme lo establecido en el Suplemento de Prospecto, en particular en la Sección XIII "Procedimiento de Colocación" del mismo.

Los Colocadores percibirán una comisión del cero coma tres por ciento

(0,3%) sobre el monto total colocado. Ni el Fiduciante ni el Fiduciario pagarán comisión alguna y/o reembolsarán gasto alguno a los agentes autorizados distintos de los Colocadores, sin perjuicio de lo cual, dichos agentes podrán cobrar comisiones y/o gastos directa y exclusivamente a los oferentes que hubieran cursado órdenes de compra a través suyo.

Los agentes colocadores inscriptos en el registro de agentes del MAE (los "Agentes del MAE") y/o los adherentes de dicho mercado, podrán ser habilitados para participar en la subasta. Aquellos Agentes del MAE y/o sus adherentes deberán indicar a Macro Securities S.A.U., en su carácter de dueño de la rueda su intención de participar en la subasta hasta 12:00 horas del último día del Período de Difusión de lunes a viernes de 10:00 a 18:00, mediante los siguiente medios: Teléfono: (005411) 5222-6720 y por mail: leandrolintura@macro.com.ar; en el horario de lunes a viernes de 10.00 a 18.00 hs, o bien indicárselo a StoneX Securities S.A., en su carácter de Colocador, mediante los siguientes medios: Atención Enrique Algorta/Nadia Fraga, teléfono: (5411) 4390-7587 email: mercado-decapitales@stonex.com. Los Agentes del MAE y/o sus adherentes que cuenten con línea de crédito otorgada por los Colocadores serán dados de alta en la rueda licitatoria automáticamente con dicha notificación, siendo éstos responsables del cumplimiento de las normas en materia de prevención de lavado de activos y financiación del terrorismo. Quienes no cuenten con línea de crédito con los Colocadores deberán asimismo dar cumplimiento con las obligaciones que les corresponden a cada uno ellos en virtud de las normas en materia de prevención de lavado de activos y financiación del terrorismo y presentar una declaración jurada a los Colocadores respecto del cumplimiento de dichas obligaciones, lo cual deberán asimismo hacer hasta las 12:00 horas del último día del período de difusión. Sin perjuicio de lo anterior, los Colocadores también podrán indicar a Macro Securities S.A.U. quienes son aquellos Agentes del MAE y/o sus adherentes con quienes tienen línea de crédito y han mostrado interés en participar de la licitación en forma directa, a fin de que se los habilite, sin que ello genere responsabilidad alguna para Macro Securities S.A.U.

Todos aquellos Agentes Registrados serán, a pedido, dados de alta en la rueda, debiendo acreditar, entre otras cuestiones, el cumplimiento de las normas en materia de prevención de lavado de activos y financiación del terrorismo de forma satisfactoria para los Colocadores, quienes observarán y respetarán en todo momento el trato igualitario entre los inversores. Todas las Ofertas serán irrevocables, firmes, vinculantes y definitivas a todos los efectos que pudiera corresponder, sin necesidad de ser ratificadas ni posibilidad de ser retiradas.

Los términos y condiciones de emisión, suscripción y adjudicación de los Valores de Deuda Fiduciaria se encuentran descriptos en el Suplemento de Prospecto publicado en el boletín diario de la Bolsa de Comercio de Buenos Aires (la "BCBA") -por cuenta y orden de BYMA- de fecha 10 de mayo de 2024 (el "Boletín de la BCBA"), en la Autopista de la Información Financiera de la CNV (la "AIF") y en el micrositio web del MAE <http://www.mae.com.ar/mercados/mpmae/index.aspx>, el cual debe ser leído conjuntamente con el Prospecto del Programa publicado en la AIF de la CNV y en el boletín diario de la BCBA de fecha 10 de mayo de 2024. Asimismo el Suplemento de Prospecto y el Prospecto del Programa se encuentran disponibles en: (i) el domicilio de Macro Securities S.A.U. sito en Avenida Eduardo Madero 1182, Ciudad Autónoma de Buenos Aires; y (ii) el domicilio de StoneX Securities S.A., sito en Sarmiento 459, Piso 9, Ciudad Autónoma de Buenos Aires, en los Días Hábiles en el horario de 10:00 a 15:00 hs.

- **Agente de Liquidación:** Macro Securities S.A.U. La liquidación de las Ofertas adjudicadas podrá ser efectuada a través del sistema de liquidación y compensación MAECLEAR, administrado por el MAE, y/o a través de los Colocadores.

**El prorateo se efectuará de conformidad con lo dispuesto en la Sección XIII "Procedimiento de Colocación" del Suplemento de Prospecto.**

- **Ley Aplicable y Jurisdicción:** El presente Fideicomiso Financiero se regirá e interpretará de acuerdo con las leyes de la República Argentina. Los Tenedores que suscriban los Valores de Deuda Fiduciaria o aquéllos que los adquieran en forma posterior, se someten a la competencia del Tribunal de Arbitraje General de Bolsa de Comercio de Buenos Aires conforme el Artículo 46 de la Ley N° 26.831 y modificatorias, en caso de disputas, controversias, o diferencias que surjan de o en relación con los Valores de Deuda Fiduciaria, de acuerdo con la reglamentación vigente para el arbitraje de derecho que las partes declaran conocer y aceptar. En todos los casos, se deja a salvo el derecho de los inversores para optar por acudir a los tribunales judiciales competentes.

- **El Período de Difusión Pública comenzará el 13 de mayo de 2024 y finalizará el 15 de mayo de 2024.**

- **El Período de Subasta Pública será el 16 de mayo de 2024, de 10:00 hs a 16:00 horas**

Durante el Período de Subasta Pública, los inversores calificados interesados en la adquisición de los Valores de Deuda Fiduciaria (los "Inversores") podrán remitir Ofertas de Suscripción de los Valores de Deuda Fiduciaria que deseen suscribir a los Colocadores o a los Agentes Registrados (las "Ofertas de Suscripción"). El Período de Subasta Pública podrá ser ampliado, suspendido, interrumpido, modificado y/o prorrogado por los Colocadores, previa instrucción por escrito del Fiduciante y previa notificación al Fiduciario mediante un aviso a ser publicado en los sistemas de información dispuestos por los mercados en que vayan a listarse y/o negociarse los valores fiduciarios y en la página web de la CNV, bajo el ítem "Información Financiera". En dicho caso, los inversores que hubieran presentado Ofertas de Suscripción podrán a su solo criterio y sin penalidad alguna, retirar las mismas en cualquier momento anterior a la finalización del Período de Licitación.

- **La Fecha de Emisión y Liquidación será el día 17 de mayo de 2024.** La autorización de oferta pública de los Valores Fiduciarios sólo significa que se ha cumplido con los requisitos establecidos en materia de información. La CNV ni el MAE no han emitido juicio sobre los datos contenidos en el Suplemento de Prospecto y en el Prospecto del Programa.

- **Prórroga. Suspensión.** El Período de Colocación podrá ser suspendido, interrumpido o prorrogado en cualquier momento por los Colocadores, con la previa aprobación del Fiduciante y previa notificación al Fiduciario, en cuyo caso dicha alteración será informada mediante un aviso a ser publicado con 2 (dos) horas de anticipación en (i) el Boletín Diario de la BCBA; (ii) en la AIF de la CNV y (iii) publicado en la página de internet del MAE. En dicho caso, los inversores que hubieran presentado Ofertas de Suscripción durante el Período de Licitación, podrán a su solo criterio y sin penalidad alguna, retirar tales Ofertas de Suscripción en cualquier momento anterior a la finalización del Período de Licitación.

**En todo lo no modificado por el presente Aviso de Suscripción, regirán las previsiones dispuestas del Suplemento de Prospecto.**

Ciudad Autónoma de Buenos Aires, 10 de mayo de 2024.

Jaime Uranga  
Autorizado

**EMISOR Y FIDUCIARIO**  
**TMF Trust Company (Argentina) S.A.**  
Av. Chiclana N° 3345 Piso 5° (C1260ACA)  
Ciudad de Buenos Aires  
Tel/Fax: + 54 11 5556- 5700/+ 54 11 5556 -5701

**FIDUCIANTE Y ADMINISTRADOR**

**Payway S.A.U.**

Lavardén 247 (C1437FBF)  
Ciudad de Buenos Aires  
Tel/Fax: (+5411) 4378-4440

**ORGANIZADOR****Banco Macro S.A.**

Avenida Eduardo Madero 1182  
Ciudad Autónoma de Buenos Aires,  
República Argentina República Argentina  
Tel:(011) 5222-6500  
Fax: (011) 5222-6721

**COLOCADORES****Macro Securities S.A.U.**

Avenida Eduardo Madero 1182  
Ciudad Autónoma de Buenos Aires,  
República Argentina

**STONEX SECURITIES S.A.**

Sarmiento 459, 9° Piso, Ciudad Autónoma de Buenos Aires,  
República Argentina  
Tel: (+54 11) 4390 7500  
[www.stonex.com.ar](http://www.stonex.com.ar)

**AGENTE DE CONTROL Y REVISIÓN**

Titular: Daniel H. Zubillaga Suplentes: Víctor Lamberti y Guillermo Barbero  
25 de Mayo 596 Piso 19° - C1002ABL -  
Ciudad Autónoma de Buenos Aires,  
República Argentina  
Tel: (011) 5129-2073

**AUDITORES EXTERNOS**

Price Waterhouse & Co. Asesores de Empresas S.R.L.

**ASESORES LEGALES****TCA Tanoira Cassagne**

Av. Juana Manso 205, Piso 7°  
Ciudad de Buenos Aires.



## BOLSA DE COMERCIO DE BUENOS AIRES

### VENCIMIENTOS DE RENTAS Y/O AMORTIZACIONES DE OBLIGACIONES NEGOCIABLES

Se comunica a las emisoras de obligaciones negociables autorizadas a cotizar e inversores en general, que con fines recordatorios esta Bolsa publica en este medio un detalle de los próximos vencimientos de los servicios de renta y/o amortización, así como también de la información en concepto de renta a devengar por el período que corresponda, en caso que así lo estipulen las condiciones de emisión.

Se recuerda asimismo que, con la debida anticipación, presenten ante esta Asociación el aviso de pago pertinente dispuesto por el artículo 129 del Reglamento de Cotización.

## PAGO DE INTERESES Y/O AMORTIZACION

### BANCO DE VALORES S.A. TRAYECTORIA LEASING I

A los Señores Inversores:

Se informa que, de acuerdo con los términos y condiciones de la emisión, el día 15 de mayo de 2024 procederá el pago de los siguientes servicios:

**Valores de Deuda Fiduciaria Clase B**

Pago de servicio nro:	5
Período:	01/04/2024 - 30/04/2024
Amortización en pesos a pagar:	21.543.162
Porcentaje de amortización:	21,54316200 %
Nuevo Valor Residual:	40.081.720
Porcentaje sobre V.N. inicial:	40,08172000 %
Tasa del período-TNA:	72,8750 %
Total renta en pesos a pagar:	3.742.428
Porcentaje de intereses del período:	3,74242800 %

**Código CVSA: 57.226**

#### BANCO DE VALORES S.A. FIDUCIARIO

**Brandan, Santiago Walter**  
Jefe Gestión Fiduciaria y FCIC

**Ghelman, Diego Simon**  
Subjefe Gestión Fiduciaria y FCIC

### BACS BANCO DE CREDITO Y SECURITIZACION S.A.

Ciudad Autónoma de Buenos Aires, 10 de Mayo de 2024

Señores

**Bolsas y Mercados Argentinos S.A.**  
Presente

Señores

**Mercado Abierto Electrónico S.A.**  
Presente

De nuestra consideración:

Por la presente nos dirigimos a Uds., a los efectos de solicitarles tengan a bien publicar el día de la fecha y por un día el texto que transcribimos a continuación, referente al pago del 7mo servicio del Fideicomiso Financiero Waynimovil IV (el "Fideicomiso"):

"BACS Banco de Crédito y Securitización S.A. en su carácter de Fiduciario del "FIDEICOMISO FINANCIERO WAYNIMÓVIL IV", emitido en el marco del PROGRAMA GLOBAL DE VALORES FIDUCIARIOS "WAYNIMÓVIL", informa por este medio a los tenedores de los Valores de Deuda Fiduciaria que, de acuerdo con los términos y condiciones de la emisión, el día 22 de mayo de 2024 se hará efectivo el pago correspondiente al Servicio N° 7 y según el siguiente detalle:

#### **BACS Banco de Crédito y Securitización S.A.**

#### **AVISO DE PAGO**



**FIDEICOMISO FINANCIERO WAYNIMÓVIL IV**

Se hace saber que el día 22 de mayo de 2024, se efectuará el pago del Servicio N° 7 de los Valores de Deuda Fiduciaria Senior emitidas el 10 de octubre de 2023.-

**Agente de Pago:** Caja de Valores S.A. (25 de mayo 362, CABA)

**Fecha de Efectivo Pago:** 22 de mayo de 2024

**Numero de servicio abonar:** 7 ° cuota de Capital e intereses.

**Período que abarcará el servicio financiero:** 22 de abril 2024 / 22 de mayo 2024

**Concepto que se abona:** Capital e Intereses

**Moneda de Pago:** Pesos

**Capital en Circulación:** Ps. 126.300.282,00

**Tasa de Interés nominal anual del período:** 100,0000 %

**Interés que se abona:** Ps. 10.380.845,10 (3,2877 % sobre VN)

**Amortización de Capital que se abona:** Ps. 31.575.070,00 (10,0000 %)

El pago de Servicio se efectuará a través de Caja de Valores S.A. en horario de 10.00 a 15.00 hrs., a las personas a cuyo nombre se encuentren registradas los Valores de Deuda Fiduciaria Senior al día anterior a la fecha de pago.

Sin otro particular los saludamos muy atentamente. –

**Ludi Erika Dafne**  
Apoderado

**Costa Francisco**  
Apoderado

**BACS BANCO DE CREDITO Y SECURITIZACION S.A.**

Ciudad Autónoma de Buenos Aires, 10 de Mayo de 2024

Señores

**Bolsas y Mercados Argentinos S.A.**  
Presente

Señores

**Mercado Abierto Electrónico S.A.**  
Presente

De nuestra consideración:

Por la presente nos dirigimos a Uds., a los efectos de solicitarles tengan a bien publicar el día de la fecha y por un día el texto que transcribimos a continuación, referente al pago del 1er servicio del Fideicomiso Financiero Waynimovil V (el "Fideicomiso"):

"BACS Banco de Crédito y Securitización S.A. en su carácter de Fiduciario del "FIDEICOMISO FINANCIERO WAYNIMÓVIL V", emitido en el marco del PROGRAMA GLOBAL DE VALORES FIDUCIARIOS "WAYNIMÓVIL"; informa por este medio a los tenedores de los Valores de Deuda Fiduciaria que, de acuerdo con los términos y condiciones de la emisión, el día 22 de mayo de 2024 se hará efectivo el pago correspondiente al Servicio N° 1 y según el siguiente detalle:

**BACS Banco de Crédito y Securitización S.A.****AVISO DE PAGO****FIDEICOMISO FINANCIERO WAYNIMÓVIL V**

Se hace saber que el día 22 de mayo de 2024, se efectuará el pago del Servicio N° 1 de los Valores de Deuda Fiduciaria Senior emitidas el 30 de abril de 2024.-

**Agente de Pago:** Caja de Valores S.A. (25 de mayo 362, CABA)

**Fecha de Efectivo Pago:** 22 de mayo de 2024

**Numero de servicio abonar:** 1 ° cuota de Capital e intereses.

**Período que abarcará el servicio financiero:** 30 de abril 2024 / 22 de mayo 2024

**Concepto que se abona:** Capital e Intereses

**Moneda de Pago:** Pesos

**Capital en Circulación:** Ps. 371.698.921,00

**Tasa de Interés nominal anual del período:** 65,0000 %

**Interés que se abona:** Ps. 14.562.450,88 (3,9178 % sobre VN)

**Amortización de Capital que se abona:** Ps. 37.169.892,00 (10,0000 %)

El pago de Servicio se efectuará a través de Caja de Valores S.A. en horario de 10.00 a 15.00 hrs., a las personas a cuyo nombre se encuentren registradas los Valores de Deuda Fiduciaria Senior al día anterior a la fecha de pago.

Sin otro particular los saludamos muy atentamente. –

**Ludi Erika Dafne**  
Apoderado

**Costa Francisco**  
Apoderado

**BANCO PATAGONIA S.A.****AVISO DE PAGO****"Fideicomiso Financiero Mercado Crédito XIX"  
FIDEICOMISOS FINANCIEROS**

El Banco Patagonia S.A. en su carácter de Fiduciario del "Fideicomiso Financiero Mercado Crédito XIX", emitido en el marco del Programa Global de Valores Fiduciarios Mercado Crédito, informa por este medio a los tenedores de los Valores de Deuda Fiduciaria, que de acuerdo con los términos y condiciones de la emisión, el día 15 de Mayo de 2024 se hará efectivo el pago correspondiente al período de Abril de 2024. Servicio N° 8.

**Valores de Deuda Fiduciaria**

- Valor Nominal (emitido): \$ 4.253.187.526,00
- Amortización de Capital: \$ 1.831.974.374,90 (43,0730%, sobre Valor Nominal)
- Nuevo Valor Residual: \$ 1.364.789.160,94 (32,0886%, sobre Valor Nominal)
- Monto de Interés: \$ 266.396.961,00 (6,2635% sobre Valor Nominal)
- Tasa del Período: 100,0000%
- Código Caja de Valores: 57375

El pago se efectuará a través de Caja de Valores S.A. en su domicilio de 25 de Mayo 362 Ciudad Autónoma de Bs.As., quien tomará los recaudos necesarios para la acreditación de los fondos correspondientes a los respectivos depositarios conforme su participación.

**Leonardo F. Gonzalez**  
Jefe de Administración  
de Fideicomisos

**Banco Patagonia S.A.**

En su carácter de Fiduciario Fideicomiso Financiero Mercado Crédito XIX

- Tasa del Período: 54,2031%
- Código Caja de Valores: 57689

El pago se efectuará a través de Caja de Valores S.A. en su domicilio de 25 de Mayo 362 Ciudad Autónoma de Bs.As., quien tomará los recaudos necesarios para la acreditación de los fondos correspondientes a los respectivos depositarios conforme su participación.

**Leonardo F. Gonzalez**  
Jefe de Administración  
de Fideicomisos

**Banco Patagonia S.A.**

En su carácter de Fiduciario  
Fideicomiso Financiero Mercado Crédito XXI

---

---

**BANCO PATAGONIA S.A.**

**AVISO DE PAGO**

**“Fideicomiso Financiero Mercado Crédito XX”  
FIDEICOMISOS FINANCIEROS**

El Banco Patagonia S.A. en su carácter de Fiduciario del **“Fideicomiso Financiero Mercado Crédito XX”**, emitido en el marco del **Programa Global de Valores Fiduciarios Mercado Crédito**, informa por este medio a los tenedores de los Valores de Deuda Fiduciaria, que de acuerdo con los términos y condiciones de la emisión, el día 15 de Mayo de 2024 se hará efectivo el pago correspondiente al período de Abril de 2024. Servicio N° 5.

**Valores de Deuda Fiduciaria**

- Valor Nominal (emitido): \$ 4.373.553.867,00
- Monto de Interés: \$ 364.462.822,00 (8,3333% sobre Valor Nominal)
- Tasa del Período: 100,0000%
- Código Caja de Valores: 57496

El pago se efectuará a través de Caja de Valores S.A. en su domicilio de 25 de Mayo 362 Ciudad Autónoma de Bs.As., quien tomará los recaudos necesarios para la acreditación de los fondos correspondientes a los respectivos depositarios conforme su participación.

**Leonardo F. Gonzalez**  
Jefe de Administración  
de Fideicomisos

**Banco Patagonia S.A.**

En su carácter de Fiduciario Fideicomiso Financiero Mercado Crédito XX

---

---

**BANCO PATAGONIA S.A.**

**AVISO DE PAGO**

**“Fideicomiso Financiero Mercado Crédito Consumo XIX”  
FIDEICOMISOS FINANCIEROS**

El Banco Patagonia S.A. en su carácter de Fiduciario del **“Fideicomiso Financiero Mercado Crédito Consumo XIX”**, emitido en el marco del **Programa Global de Valores Fiduciarios Mercado Crédito**, informa por este medio a los tenedores de los Certificados de Participación, que de acuerdo con los términos y condiciones de la emisión, el día 15 de Mayo de 2024 se hará efectivo el pago correspondiente al período de Abril de 2024. Servicio N° 13.

**Certificados de Participación**

- Valor Nominal (emitido): \$ 1.349.998.130,00
- Amortización de Capital: \$ 94.356.703,57 (6,9894%, sobre Valor Nominal)
- Nuevo Valor Residual: \$ 100,00 (0,0000%, sobre Valor Nominal)
- Monto de Rendimiento: \$ 112.325.573,00 (8,3204% sobre Valor Nominal)
- Código Caja de Valores: 56976

El pago se efectuará a través de Caja de Valores S.A. en su domicilio de 25 de Mayo 362 Ciudad Autónoma de Bs.As., quien tomará los recaudos necesarios para la acreditación de los fondos correspondientes a los respectivos depositarios conforme su participación.

**Leonardo F. Gonzalez**  
Jefe de Administración  
de Fideicomisos

**Banco Patagonia S.A.**

En su carácter de Fiduciario  
Fideicomiso Financiero Mercado Crédito Consumo XIX

---

---

**BANCO PATAGONIA S.A.**

**AVISO DE PAGO**

**“Fideicomiso Financiero Mercado Crédito XXI”  
FIDEICOMISOS FINANCIEROS**

El Banco Patagonia S.A. en su carácter de Fiduciario del **“Fideicomiso Financiero Mercado Crédito XXI”**, emitido en el marco del **Programa Global de Valores Fiduciarios Mercado Crédito**, informa por este medio a los tenedores de los Valores de Deuda Fiduciaria, que de acuerdo con los términos y condiciones de la emisión, el día 15 de Mayo de 2024 se hará efectivo el pago correspondiente al período de Abril de 2024. Servicio N° 1.

**Valores de Deuda Fiduciaria**

- Valor Nominal (emitido): \$ 4.873.607.389,00
- Monto de Interés: \$ 44.027.458,00 (0,9034% sobre Valor Nominal)

---

---

**BANCO PATAGONIA S.A.**

**AVISO DE PAGO**

**“Fideicomiso Financiero Mercado Crédito Consumo XXIV”  
FIDEICOMISOS FINANCIEROS**

El Banco Patagonia S.A. en su carácter de Fiduciario del **"Fideicomiso Financiero Mercado Crédito Consumo XXIV"**, emitido en el marco del **Programa Global de Valores Fiduciarios Mercado Crédito**, informa por este medio a los tenedores de los Valores de Deuda Fiduciaria, que de acuerdo con los términos y condiciones de la emisión, el día 15 de Mayo de 2024 se hará efectivo el pago correspondiente al período de Abril de 2024. Servicio N° 8.

#### Valores de Deuda Fiduciaria

- Valor Nominal (emitido): \$ 6.587.497.555,00
- Amortización de Capital: \$ 3.618.292.377,05 (54,9267%, sobre Valor Nominal)
- Nuevo Valor Residual: \$ 601.797.447,67 (9,1354%, sobre Valor Nominal)
- Monto de Interés: \$ 351.674.152,00 (5,3385% sobre Valor Nominal)
- Tasa del Período: 100,0000%
- Código Caja de Valores: 57308

El pago se efectuará a través de Caja de Valores S.A. en su domicilio de 25 de Mayo 362 Ciudad Autónoma de Bs.As., quien tomará los recaudos necesarios para la acreditación de los fondos correspondientes a los respectivos depositarios conforme su participación.

**Leonardo F. Gonzalez**  
Jefe de Administración  
de Fideicomisos

**Banco Patagonia S.A.**  
En su carácter de Fiduciario  
Fideicomiso Financiero Mercado Crédito Consumo XXIV

---



---

## BANCO PATAGONIA S.A.

### AVISO DE PAGO

#### **"Fideicomiso Financiero Mercado Crédito Consumo XXV"** FIDEICOMISOS FINANCIEROS

El Banco Patagonia S.A. en su carácter de Fiduciario del **"Fideicomiso Financiero Mercado Crédito Consumo XXV"**, emitido en el marco del **Programa Global de Valores Fiduciarios Mercado Crédito**, informa por este medio a los tenedores de los Valores de Deuda Fiduciaria, que de acuerdo con los términos y condiciones de la emisión, el día 15 de Mayo de 2024 se hará efectivo el pago correspondiente al período de Abril de 2024. Servicio N° 7.

#### Valores de Deuda Fiduciaria

- Valor Nominal (emitido): \$ 6.974.997.729,00
- Amortización de Capital: \$ 5.115.755.146,22 (73,3442%, sobre Valor Nominal)
- Nuevo Valor Residual: \$ 1.859.242.582,78 (26,6558%, sobre Valor Nominal)
- Monto de Interés: \$ 581.249.811,00 (8,3333% sobre Valor Nominal)
- Tasa del Período: 100,0000%
- Código Caja de Valores: 57410

El pago se efectuará a través de Caja de Valores S.A. en su domicilio de 25 de Mayo 362 Ciudad Autónoma de Bs.As., quien tomará los recaudos necesarios para la acreditación de los fondos correspondientes a los respectivos depositarios conforme su participación.

**Leonardo F. Gonzalez**  
Jefe de Administración  
de Fideicomisos

**Banco Patagonia S.A.**  
En su carácter de Fiduciario  
Fideicomiso Financiero Mercado Crédito Consumo XXV

---



---

## BANCO PATAGONIA S.A.

### AVISO DE PAGO

#### **"Fideicomiso Financiero Mercado Crédito Consumo XXVI"** FIDEICOMISOS FINANCIEROS

El Banco Patagonia S.A. en su carácter de Fiduciario del **"Fideicomiso Financiero Mercado Crédito Consumo XXVI"**, emitido en el marco del **Programa Global de Valores Fiduciarios Mercado Crédito**, informa por este medio a los tenedores de los Valores de Deuda Fiduciaria, que de acuerdo con los términos y condiciones de la emisión, el día 15 de Mayo de 2024 se hará efectivo el pago correspondiente al período de Abril de 2024. Servicio N° 6.

#### Valores de Deuda Fiduciaria

- Valor Nominal (emitido): \$ 7.362.496.773,00
- Monto de Interés: \$ 613.541.398,00 (8,3333% sobre Valor Nominal)
- Tasa del Período: 100,0000%
- Código Caja de Valores: 57466

El pago se efectuará a través de Caja de Valores S.A. en su domicilio de 25 de Mayo 362 Ciudad Autónoma de Bs.As., quien tomará los recaudos necesarios para la acreditación de los fondos correspondientes a los respectivos depositarios conforme su participación.

**Leonardo F. Gonzalez**  
Jefe de Administración  
de Fideicomisos

**Banco Patagonia S.A.**  
En su carácter de Fiduciario  
Fideicomiso Financiero Mercado Crédito Consumo XXVI

---



---

## BANCO PATAGONIA S.A.

### AVISO DE PAGO

#### **"Fideicomiso Financiero Mercado Crédito Consumo XXVII"** FIDEICOMISOS FINANCIEROS

El Banco Patagonia S.A. en su carácter de Fiduciario del **"Fideicomiso Financiero Mercado Crédito Consumo XXVII"**, emitido en el marco del **Programa Global de Valores Fiduciarios Mercado Crédito**, informa por este medio a los tenedores de los Valores de Deuda Fiduciaria, que de acuerdo con los términos y condiciones de la emisión, el día 15 de Mayo de 2024 se hará efectivo el pago correspondiente al período de Abril de

2024. Servicio N° 5.

**Valores de Deuda Fiduciaria**

- Valor Nominal (emitido): \$ 7.749.998.848,00
- Monto de Interés: \$ 645.833.237,00 (8,3333% sobre Valor Nominal)
- Tasa del Período: 100,0000%
- Código Caja de Valores: 57508

El pago se efectuará a través de Caja de Valores S.A. en su domicilio de 25 de Mayo 362 Ciudad Autónoma de Bs.As., quien tomará los recaudos necesarios para la acreditación de los fondos correspondientes a los respectivos depositarios conforme su participación.

**Leonardo F. Gonzalez**

Jefe de Administración  
de Fideicomisos

**Banco Patagonia S.A.**

En su carácter de Fiduciario

Fideicomiso Financiero Mercado Crédito Consumo XXVII



**BANCO PATAGONIA S.A.**

**AVISO DE PAGO**

**"Fideicomiso Financiero Mercado Crédito Consumo XXVIII"  
FIDEICOMISOS FINANCIEROS**

El Banco Patagonia S.A. en su carácter de Fiduciario del "Fideicomiso Financiero Mercado Crédito Consumo XXVIII", emitido en el marco del Programa Global de Valores Fiduciarios Mercado Crédito, informa por este medio a los tenedores de los Valores de Deuda Fiduciaria, que de acuerdo con los términos y condiciones de la emisión, el día 15 de Mayo de 2024 se hará efectivo el pago correspondiente al período de Abril de 2024. Servicio N° 4.

**Valores de Deuda Fiduciaria**

- Valor Nominal (emitido): \$ 9.234.954.859,00
- Monto de Interés: \$ 769.579.572,00 (8,3333% sobre Valor Nominal)
- Tasa del Período: 100,0000%
- Código Caja de Valores: 57537

El pago se efectuará a través de Caja de Valores S.A. en su domicilio de 25 de Mayo 362 Ciudad Autónoma de Bs.As., quien tomará los recaudos necesarios para la acreditación de los fondos correspondientes a los respectivos depositarios conforme su participación.

**Leonardo F. Gonzalez**

Jefe de Administración  
de Fideicomisos

**Banco Patagonia S.A.**

En su carácter de Fiduciario

Fideicomiso Financiero Mercado Crédito Consumo XXVIII

**BANCO PATAGONIA S.A.**

**AVISO DE PAGO**

**"Fideicomiso Financiero Mercado Crédito Consumo XXIX"  
FIDEICOMISOS FINANCIEROS**

El Banco Patagonia S.A. en su carácter de Fiduciario del "Fideicomiso Financiero Mercado Crédito Consumo XXIX", emitido en el marco del Programa Global de Valores Fiduciarios Mercado Crédito, informa por este medio a los tenedores de los Valores de Deuda Fiduciaria, que de acuerdo con los términos y condiciones de la emisión, el día 15 de Mayo de 2024 se hará efectivo el pago correspondiente al período de Abril de 2024. Servicio N° 3.

**Valores de Deuda Fiduciaria**

- Valor Nominal (emitido): \$ 9.299.911.468,00
- Monto de Interés: \$ 581.244.467,00 (6,2500% sobre Valor Nominal)
- Tasa del Período: 75,0000%
- Código Caja de Valores: 57558

El pago se efectuará a través de Caja de Valores S.A. en su domicilio de 25 de Mayo 362 Ciudad Autónoma de Bs.As., quien tomará los recaudos necesarios para la acreditación de los fondos correspondientes a los respectivos depositarios conforme su participación.

**Leonardo F. Gonzalez**

Jefe de Administración  
de Fideicomisos

**Banco Patagonia S.A.**

En su carácter de Fiduciario

Fideicomiso Financiero Mercado Crédito Consumo XXIX



**BANCO PATAGONIA S.A.**

**AVISO DE PAGO**

**"Fideicomiso Financiero Mercado Crédito Consumo XXX"  
FIDEICOMISOS FINANCIEROS**

El Banco Patagonia S.A. en su carácter de Fiduciario del "Fideicomiso Financiero Mercado Crédito Consumo XXX", emitido en el marco del Programa Global de Valores Fiduciarios Mercado Crédito, informa por este medio a los tenedores de los Valores de Deuda Fiduciaria, que de acuerdo con los términos y condiciones de la emisión, el día 15 de Mayo de 2024 se hará efectivo el pago correspondiente al período de Abril de 2024. Servicio N° 2.

**Valores de Deuda Fiduciaria**

- Valor Nominal (emitido): \$ 10.074.988.264,00
- Monto de Interés: \$ 629.686.767,00 (6,2500% sobre Valor Nominal)
- Tasa del Período: 75,0000%
- Código Caja de Valores: 57637

El pago se efectuará a través de Caja de Valores S.A. en su domicilio de 25 de Mayo 362 Ciudad Autónoma de Bs.As., quien tomará los recaudos necesarios para la acreditación de los fondos correspondientes a los respectivos depositarios conforme su participación.

**Leonardo F. Gonzalez**  
Jefe de Administración  
de Fideicomisos

**Banco Patagonia S.A.**  
En su carácter de Fiduciario  
Fideicomiso Financiero Mercado Crédito Consumo XXX

## BANCO PATAGONIA S.A.

### AVISO DE PAGO

#### "Fideicomiso Financiero Mercado Crédito Consumo XXXI" FIDEICOMISOS FINANCIEROS

El Banco Patagonia S.A. en su carácter de Fiduciario del "Fideicomiso Financiero Mercado Crédito Consumo XXXI", emitido en el marco del Programa Global de Valores Fiduciarios Mercado Crédito, informa por este medio a los tenedores de los Valores de Deuda Fiduciaria, que de acuerdo con los términos y condiciones de la emisión, el día 15 de Mayo de 2024 se hará efectivo el pago correspondiente al período de Abril de 2024. Servicio N° 1.

#### Valores de Deuda Fiduciaria

- Valor Nominal (emitido): \$ 15.119.992.890,00
- Monto de Interés: \$ 110.818.698,00 (0,7329% sobre Valor Nominal)
- Tasa del Período: 52,7708%
- Código Caja de Valores: 57686

El pago se efectuará a través de Caja de Valores S.A. en su domicilio de 25 de Mayo 362 Ciudad Autónoma de Bs.As., quien tomará los recaudos necesarios para la acreditación de los fondos correspondientes a los respectivos depositarios conforme su participación.

**Leonardo F. Gonzalez**  
Jefe de Administración  
de Fideicomisos

**Banco Patagonia S.A.**  
En su carácter de Fiduciario  
Fideicomiso Financiero Mercado Crédito Consumo XXXI

## INFORMACIONES DE BOLSAS Y MERCADOS ARGENTINOS S.A.

### BOLSAS Y MERCADOS ARGENTINOS S.A. BYMA

Comunicado N° 18.561

**Ref.: Aceptación Renuncia Agente Miembro BYMA**

Buenos Aires, 10 de mayo de 2024

Señores Agentes Miembros:

Cumplo en dirigirme a Uds. a efectos de comunicarles que el Directorio de "Bolsas y Mercados Argentinos S.A.", aceptó la renuncia oportunamente presentada como Agente Miembro de la firma "RL Valores S.A."

ante esta Entidad.

Sin otro particular, saludo a Uds. atentamente

**Jorge E. De Carli**  
Gerente de Operaciones

### BOLSAS Y MERCADOS ARGENTINOS S.A. BYMA

Comunicado N° 18.562

**Ref.:** Habilitación Agente Miembro BYMA

Buenos Aires, 10 de mayo de 2024

Señores Agentes Miembros:

Cumplo en dirigirme a Uds. a efectos de comunicarles que Bolsas y Mercados Argentinos S.A. procedió con la habilitación, bajo la categoría de "AlyC Integral", del Agente Miembro que a continuación se detalla:

Agente Miembro BYMA Nro.	Nombre de la Firma	Matricula CNV N°
276	Luxfin Valores S.A.	1866

Sin otro particular, saludo a Uds. atentamente,

**Jorge E. De Carli**  
Gerente de Operaciones

### BOLSAS Y MERCADOS ARGENTINOS S.A. BYMA

Comunicado N° 18563

**Ref.:** Opciones - Ex - Cupón de Bolsas y Mercados Argentinos S. A. (Capitalización de la cuenta Ajuste de Capital)

Buenos Aires, 10 de mayo de 2024

Señores Agentes Miembros:

Cumplo en dirigirme a Uds. a efectos de llevar a su conocimiento que las series de opciones correspondientes a BOLSAS Y MERCADOS ARGENTINOS S. A., comenzarán su cotización ex-cupón a partir de las concertaciones que se efectúen el día 13/05/24.

Subyacente	Tipo	Vencimiento	Series Operadas			Series EX Cupón		
			Serie	Precio Ejercicio	Cantidad Subyacente	Serie	Precio Ejercicio	Cantidad Subyacente
BYMA	Compra	19/6/2024	BYMC84635J	846,35	100	BYMC16927J	169,27	500
BYMA	Venta	19/6/2024	BYMV84635J	846,35	100	BYMV16927J	169,27	500
BYMA	Compra	19/6/2024	BYMC94635J	946,35	100	BYMC18927J	189,27	500
BYMA	Venta	19/6/2024	BYMV94635J	946,35	100	BYMV18927J	189,27	500
BYMA	Compra	19/6/2024	BYMC99635J	996,35	100	BYMC19927J	199,27	500
BYMA	Venta	19/6/2024	BYMV99635J	996,35	100	BYMV19927J	199,27	500
BYMA	Compra	19/6/2024	BYMC11003U	1100	100	BYMC220JU	220	500
BYMA	Venta	19/6/2024	BYMV11003U	1100	100	BYMV220JU	220	500
BYMA	Compra	16/8/2024	BYMC1150AG	1150	100	BYMC230AG	230	500











**ASAMBLEAS A REALIZARSE****SOCIEDADES QUE COTIZAN OBLIGACIONES NEGOCIABLES**

Sociedad	Domicilio donde se realizará la Asamblea	Característica	Fecha	Hora	Fecha Publicación Convocatoria	Fecha Cierre Depósito Acciones	Hora
<b>Roch S.A.</b>	—	Ord.	21/05	—	—	—	—
<b>Banco Voii S.A.</b>	Sarmiento 336, Ciudad Autónoma de Buenos Aires (sede social)	Ord. 1ª 2ª	31/05 31/05	11.00 12.00	— —	— —	— —

**SOCIEDADES QUE PASARON SUS ASAMBLEAS A CUARTO INTERMEDIO**

<b>Compañía General de Combustibles S.A.</b>	Se celebrará a distancia mediante el sistema Teams	Ord. / Ext.	15/05	11.00	02/05/2024	—	—
<b>360 Energy Solar S.A.</b>	Se celebrará a través de la plataforma Microsoft Teams	1ª 2ª	23/05 23/05	15.00 16.00	30/04/2024 30/04/2024	— —	— —
<b>Carboclor S.A.</b>	—	Ord.	28/05	11.30	02/05/2024	—	—

**EDICTO**

El Juzgado Nacional de Primera Instancia en lo Civil y Comercial Federal Nro. 2, Secretaría Nro. 3 a mi cargo, de Capital Federal, informa que **BRICEÑO LOPEZ, KATERINEYOHANNA, D.N.I. N° 95.938.685**, solicitó la declaración de Carta de Ciudadanía Argentina. Cualquier persona que conozca algún impedimento para la concesión del beneficio, podrá hacerlo saber a través del Ministerio Público. Publíquese por dos días dentro de un plazo de quince días. Buenos Aires, 08 de mayo de 2024. **Luciana Montorfano**, Secretaria Federal.

**EDICTO**

Ante el Juzgado Nacional de Primera Instancia en lo Civil y Comercial Federal N° 10, Secretaría N° 19, sito en Libertad 731 9° Piso de esta ciudad, tramita el pedido de ciudadanía argentina del Sr. **FRANCO JOSE FABRICATORE TINEDO, de nacionalidad VENEZOLANA, con DNI N° 95.689.652**, según el expediente "**FABRICATORE TINEDO, FRANCO JOSEs/ Solicitud de Carta de Ciudadanía**", Exp. N° **404/2024**. Por ello cualquier persona que tuviere conocimiento de algún acontecimiento que estimara podría obstar a dicha concesión, deberá hacerlo saber a este Juzgado. **Publíquese por dos días**. Buenos Aires, 7 de marzo de 2024. **María Lucila Koon**, Secretaria.

**EDICTO JUDICIAL**

El Juzgado Nacional de Primera Instancia en lo Civil y Comercial Federal N° 7, a cargo de Dr. Javier Pico Terrero, Secretaría N° 14, a mi cargo, sito en Libertad 731, 6 piso de la Capital Federal, comunica que el Sr. **Santiago Alfredo PEREZ CEDEÑO**, con **D.N.I. N° 95.752.981**, nacido el 15/12/1990 en **Caracas, Miranda, República Bolivariana de Venezuela**, ha solicitado la declaración de la ciudadanía argentina. Cualquier persona que tuviere conocimiento de algún acontecimiento que pudiere obstar a dicha concesión, deberá hacer saber su oposición fundada al Juzgado. El presente se publica a los efectos del Art. 11 de la ley 346. Publíquese por dos días dentro de un plazo de quince días. Buenos Aires, 22 de abril de 2024. **Carlos Mallo**, Secretario Federal.

**EDICTO**

El Juzgado Nacional de Primera Instancia en lo Civil y Comercial Federal N°3, a cargo del Dr. Juan Rafael Stinco, Juez, sito en Libertad 731, piso 4°, de esta ciudad, hace saber que **ALEKSANDRA IASKEVICH, D.N.I. N° 96.311.028**, de nacionalidad **rusa**, ha solicitado la declaración de la "Ciudadanía Argentina". Cualquier persona que conozca algún impedimento para la concesión de dicho beneficio podrá hacerlo saber a través del Ministerio Público, dentro del plazo de quince días. Publíquese por dos días. Buenos Aires, 06 de mayo de 2024. **María Florencia Millara**, Secretaria Federal.

**EDICTO JUDICIAL**

El Juzgado Nacional de Primera Instancia en lo Civil y Comercial Federal N° 7, a cargo de Dr. Javier Pico Terrero, Secretaría N° 14, a mi cargo, sito en Libertad 731, 6 piso de la Capital Federal, comunica que el Sr. **Miguel Eduardo URQUIOLA FLORES**, con **D.N.I. N° 95.878.375**, nacido el 14 de marzo de 1992 en **Maracay, Aragua, República Bolivariana de Venezuela**, ha solicitado la declaración de la ciudadanía argentina. Cualquier persona que tuviere conocimiento de algún acontecimiento que pudiere obstar a dicha concesión, deberá hacer saber su oposición fundada al Juzgado. El presente se publica a los efectos del Art. 11 de la ley 346. Publíquese por dos días dentro de un plazo de quince días. Buenos Aires, 15 de abril de 2024. **Carlos Mallo**, Secretario Federal.



**BOLSA DE COMERCIO  
DE BUENOS AIRES**

**TRIBUNAL DE ARBITRAJE GENERAL  
DE LA BOLSA DE COMERCIO  
DE BUENOS AIRES**

HORARIO DE ATENCION AL PUBLICO  
Lunes a Viernes de 13:00 hs. a 18:00 hs.

**EDICTO JUDICIAL**

El Juzgado Nacional de Primera Instancia en lo Civil y Comercial Federal N° 7, a cargo del Dr. Javier Pico Terrero, Secretaría N° 13, a mi cargo, sito en Libertad 731 Piso 6° de CABA, comunica que el Sr. **HERNANDEZ OÑATE, JUAN JOSE, DNI N°: 96.086.248**, nacido el 24 de febrero de 1992 en **Roma Cuauhtemoc, Distrito Federal, México**, ha solicitado la declaración de la ciudadanía argentina. Cualquier persona que tuviere conocimiento de algún acontecimiento que pudiere obstar dicha concesión, deberá hacer saber su oposición fundada al Juzgado. El presente se publica a los efectos del art. 11 de la Ley 346. Publíquese por dos días dentro de un plazo de quince días. Buenos Aires, 19 de abril de 2024. **Fernando Gabriel Galati**, Secretario Federal.

**EDICTO JUDICIAL**

El Juzgado Nacional de Primera Instancia en lo Civil y Comercial Federal N° 7, a cargo de Dr. Javier Pico Terrero, Secretaría N° 14, a mi cargo, sito en Libertad 731, 6 piso de la Capital Federal, comunica que el Sr. **Leonardo Fabián GARCIA MENDOZA**, con **D.N.I. N° 95.094.583**, nacido el 15 de octubre de 1994 en **Fray Bentos, Río Negro, República Oriental del Uruguay**, ha solicitado la declaración de la ciudadanía argentina. Cualquier persona que tuviere conocimiento de algún acontecimiento que pudiere obstar a dicha concesión, deberá hacer saber su oposición fundada al Juzgado. El presente se publica a los efectos del Art. 11 de la ley 346. Publíquese por dos días dentro de un plazo de quince días. Buenos Aires, 14 de febrero de 2024. **Carlos Mallo**, Secretario Federal.

**EDICTO DE CIUDADANIA**

El Juzgado Nacional de 1ª Inst. en lo Civ. y Com. Fed. N°11, Secretaría N° 21, sito en Libertad 731, 7° Piso, de esta Capital, hace saber que **STEPHANY YOHELANY CORONEL HURTADO**, cuyo **DNI** es el **N° 95.718.549**, nacida en **ARAGUA - VENEZUELA**, ha solicitado la ciudadanía argentina. Quien conozca algún impedimento para la concesión del beneficio, podrá comunicarlo a través del Ministerio Público. Publíquese por DOS DÍAS, en un lapso de quince días. Buenos Aires, 12 de abril de 2024. **Alejandro J. Nobili**, Juez Federal.

**EDICTO**

El Juzgado Nacional de Primera Instancia en lo Civil y Comercial Federal N° 8, Secretaría N° 15, sito en Libertad 731, 7° piso de esta Ciudad, informa que **ANASTASIIA BEREZINA, de nacionalidad RUSA**, con **PASAPORTE N° 766783501**, ha iniciado los trámites tendientes a obtener la ciudadanía argentina. Por ello cualquier persona que tuviere conocimiento de algún acontecimiento que pudiere obstar a dicha concesión, deberá hacerlo saber a este Juzgado. **Publíquese por dos días**. Buenos Aires, 18 DE ABRIL DE 2024. **Juan Martín Gavalda**, Secretario.

**EDICTO**

El Juzgado Nacional de Primera Instancia en lo Civil y Comercial Federal Nro. 2, Secretaría Nro. 4 a mi cargo, de Capital Federal, informa que **ACERO SISO, ISMAEL RAMON, DNI N° 95.399.661**, solicitó la declaración de Carta de Ciudadanía Argentina. Cualquier persona que conozca algún impedimento para la concesión del beneficio, podrá hacerlo saber a través del Ministerio Público. Publíquese por dos días dentro de un plazo de quince días. Buenos Aires, 22 de febrero de 2024. **Constanza Belén Francingues**, Secretaria.

**EDICTO JUDICIAL**

El Juzgado Nacional de Primera Instancia en lo Civil y Comercial Federal N° 7, a cargo de Dr. Javier Pico Terrero, Secretaría N° 14, a mi cargo, sito en Libertad 731, 6 piso de la Capital Federal, comunica que el Sr. **Pavel TORZHENOV**, con **Pasaporte N° 765881942**, nacido el 30.11.1968 en **Moscú, Rusia**, ha solicitado la declaración de la ciudadanía argentina. Cualquier persona que tuviere conocimiento de algún acontecimiento que pudiere obstar a dicha concesión, deberá hacer saber su oposición fundada al Juzgado. El presente se publica a los efectos del Art. 11 de la ley 346. Publíquese por dos días dentro de un plazo de quince días. Buenos Aires, 22 de abril de 2024. **Carlos Mallo**, Secretario Federal.

**EDICTO**

El Juzg. Nac. de 1ra. Inst. en lo Civ. y Com. Fed. Nro. 4, Sec. Nro. 8, informa que **ANNA DIACHENKO**, de nacionalidad **RUSA, D.N.I. Nro. PAS 765464314**, ha iniciado los trámites para obtener la ciudadanía argentina. Cualquier persona que conozca algún impedimento al respecto deberá hacer saber su oposición fundada al Juzgado. Publíquese por dos veces en un lapso de 15 días. Buenos Aires, 29 de abril de 2024. **Dr. Federico Matías Krysa**, Secretario Interino.

**BOLSA DE COMERCIO  
DE BUENOS AIRES****TRIBUNAL DE ARBITRAJE GENERAL  
DE LA BOLSA DE COMERCIO  
DE BUENOS AIRES**

HORARIO DE ATENCION AL PUBLICO  
Lunes a Viernes de 13:00 hs. a 18:00 hs.

**BOLSA DE COMERCIO  
DE BUENOS AIRES****EDICTOS JUDICIALES**

PARA LA PUBLICACION DE EDICTOS JUDICIALES, SOLICITE INFORMACION A  
[publicaciones@labolsa.com.ar](mailto:publicaciones@labolsa.com.ar)  
O A LOS TELEFONOS **4316-7137 / 4316-7147** DE 12.00 A 17.00 HS.

**EDICTO**

REMATE LEY 24.441, Nicolás BELOHLAVEK, martillero T°80 F°116 IGI Tel. 1164943246, avisa por 3 días, que en el salón de la calle Talcahuano 479 CABA, ante Escribano Público, en autos "**PRANDI, BEATRIZ INES Y OTROS C/SANJURJO, CARLOSEDUARDO S/EJECUCION ESPECIAL LEY 24.441**", Expte. 92837/22, en el Jdo. Civ. 78, sito en Av. De Los Inmigrantes 1950, Piso 6, CABA, venderá al mejor postor, el **15 de MAYO de 2024, 12:30 Hs.**, la UF 5 y 1/16 parte de UCI (cocheras), del inmueble en buen estado, sito en la calle **Monroe 2626/30/34, Piso 5 "A", e/Moldes y Amenabar, CABA**, Nom. Cat.: Circ. 16, Sec. 39, Mz. 87, Pa. 3; Mat. 16-16544/5, Pda. UF5 2402682-1 y UCI 2402679-0, Sup. Cub. UF5 102,62m2, Sup. Cub. UCI Sup. 504,46m2. **Visita: 13/5/24 de 17 a 19 Hs.** DEBE: ABL \$325,692.82, AySA \$517.450,10 y expensas \$2.617.609,05 al 15/2/24, **BASE U\$S 125.000.-** al contado en dólar billete, admite cesión de boleto, SEÑA 30%, comisión 4%, Sellado 1%, en el acto del remate. Por falta de postores, se dispondrá otra el 20/5/24 a las 12hs. reduciendo la base a **U\$S 100.000.-**. El saldo del precio se abonará hasta el quinto día de realizada la subasta en Av. Córdoba 1479 Piso 12 "A", CABA, bajo apercibimiento de lo dispuesto por el Art. 62 Ley 24441, no procede la indisponibilidad de los fondos. La protocolización de actuaciones será llevada a cabo por el Escribano que designe la actora. El inmueble se subastará en el estado físico y jurídico en que se encuentra. CABA 6/5/24.

**Nicolás Belohlavek**  
Martillero

**EDICTO**

REMATE LEY 24.441, Nicolás BELOHLAVEK, martillero T°80 F°116 IGI Tel. 1164943246, avisa por 3 días, que en el salón de la calle Talcahuano 479 CABA, ante Escribano Público, en autos "**CAJARAVILLE, PEDRO GUSTAVO Y OTRO C/EDIFICIO MIGUELETES 1268 S.R.L. Y OTRO S/EJECUCIÓN ESPECIAL LEY 24.441**", Expte. 41766/20, en el Jdo. Civ. 45, sito en Av. De Los Inmigrantes 1950, Piso 4, CABA, venderá al mejor postor, el **15 de MAYO de 2024, 12 Hs.**, la UF 2, del inmueble sito en la calle **Migueletes 1268/72, PB, local comercial, e/Av. Federico Lacroze y Teodoro García, CABA**, Nom. Cat.: Circ. 17, Sec. 23, Mz. 113, Pa. 5B, Mat. 17-5409/2, Pda. 3920191-1, Sup. Cub. 28,97m2. **Visita: 13/5/24 de 14 a 16 Hs.** DEBE: ABL \$24.675,96 y AySA \$131.813,84 ambas al 19/3/24 y expensas \$57.823,00 al 15/2/24, **BASE U\$S 31.390.-** al contado en dólar billete, admite cesión de boleto, SEÑA 30%, comisión 4%, Sellado 1%, en el acto del remate. Por falta de postores, se dispondrá otra el 20/5/24 a las 11 hs. reduciendo la base 25%, si tampoco existieran postores, saldrá a los 30 min. sin base. El saldo del precio se abonará hasta el quinto día de realizada la subasta en Av. Córdoba 1479 Piso 12 "A", CABA, bajo apercibimiento de lo dispuesto por el Art. 62 Ley 24441, no procede la indisponibilidad de los fondos. La protocolización de actuaciones será llevada a cabo por el Escribano que designe la actora. El inmueble se subastará en el estado físico y jurídico en que se encuentra. CABA 6/5/24.

**Nicolas Belohlavek**  
Martillero

**BOLSA DE COMERCIO DE BUENOS AIRES****HORARIOS DE FUNCIONAMIENTO DE LOS DISTINTOS SERVICIOS**

Recinto de socios Sarmiento 299	10 a 18 hs.
Biblioteca Sala de lectura Consultas, entrega diario "La Bolsa" suscriptores	10 a 18 hs. 10 a 18 hs.
Hemeroteca	10 a 18 hs.
Contaduría Caja Registro de Contratos	11 a 16 hs.
Administración 25 de Mayo 347 2º entepiso Tramitación solicitudes de socios Suscripciones al Boletín Diario y/o Boletín Semanal "La Bolsa" Compras	10 a 16 hs. 10 a 18 hs.
Secretaría Administrativa y Eventos Consultas en general	10 a 18 hs.
Boletín T.E. 4316-7084 Recepción edictos, Publicidad, Títulos Perdidos, etc. Sarmiento 299 piso 2º	11 a 16 hs.
Valores Mobiliarios T.E. 4316-7159 Fax 4316-7121 Atención sociedades que cotizan, recepción documentación, etc. Sarmiento 299 piso 2º	10 a 18.00 hs.
Balances T.E. 4316-7100 Fax 4316-7128 Recepción Balances sociedades y demás documentación contable Sarmiento 299 piso 2º	10 a 18.00 hs.
Información Societaria T.E. 4316-7100 Fax 4316-7121/7128 Recepción información relevante de Sociedades que cotizan Sarmiento 299 piso 2º	10 a 18.00 hs.
Horario de Operaciones	11 a 17 hs.
Sesión Continua de Negociación	11 a 17 hs.

Conmutador Bolsa  
4316-7000

Propietario: Bolsa de Comercio de Buenos Aires  
Director: Sr. Adolfo J.J. Gabbi  
Presidente de la Bolsa de Comercio de Buenos Aires

Dirección y Administración: Sarmiento 299 - C.A.B.A.  
Código Postal: C1041AAE

Teléfono: 4316-7130 - Fax: 4316-7131

Registro Nacional de la Propiedad Intelectual: En trámite.

Impreso en: Impresora de Publicaciones y Ediciones Pompeya S.A.  
Uruguay 124, Avellaneda, Pcia. de Buenos Aires.





Boletín Diario de la Bolsa de Comercio de Buenos Aires

Table with multiple columns containing numerical data, likely representing stock market transactions. The table is organized into several vertical sections, each with its own set of columns. The data includes various numbers, possibly representing prices, volumes, and dates.

Buenos Aires, viernes 10 de mayo de 2024

Table with 10 columns of data, likely representing financial or statistical information. The columns contain numerical values and alphanumeric codes. The table is dense and spans most of the page.

Boletín Diario de la Bolsa de Comercio de Buenos Aires

Table with multiple columns containing numerical data, likely representing stock market transactions or prices. The table is organized into several vertical sections, each with its own set of columns. The data includes various numbers and some text labels, possibly representing different securities or market segments.





Table with multiple columns representing stock market data including stock codes, prices, and volumes. Includes a section for BMA (Bolsa Mercaderes de Buenos Aires) with specific market metrics.



Boletín Diario de la Bolsa de Comercio de Buenos Aires

Table with multiple columns containing numerical data, likely representing stock market transactions. Includes a legend at the bottom left: 'BYMA 48hs. c/a: 324,10'.



Boletín Diario de la Bolsa de Comercio de Buenos Aires

Table with multiple columns containing numerical data, likely representing stock market transactions. Includes a central section for 'CEPU' with a rate of 48hs. c/a: 1.161,85.

Table with multiple columns containing numerical data, likely representing a schedule or list of items with associated values and identifiers.

Boletín Diario de la Bolsa de Comercio de Buenos Aires

Table with multiple columns containing financial data, including dates, times, and numerical values. Includes a section for 'COMET' with 'shs.' and 'c/a' columns.





Boletín Diario de la Bolsa de Comercio de Buenos Aires

Table with multiple columns containing numerical data, likely representing stock market transactions. Includes a sub-table for EDN (Exchange Daily Net) with columns for date, volume, and price.



Table with multiple columns containing financial data, including dates, times, and numerical values. Includes a section for 'GGAL' and 'c/a: 3.774,40'.





Table with multiple columns of numbers and times, organized in a grid-like structure. Includes a small legend for 'IRSA' and '48hs.' in the lower-left quadrant.

Table with multiple columns containing financial data, including dates, prices, and volumes. Includes a section for 'LOMA' with specific values and a table for '11:00:14'.





Table with multiple columns showing market data including prices, quantities, and various codes. The table is organized into several vertical sections, each with its own header of numbers and prices. Includes specific entries for 'MIRG' and 'PAMP'.

Table with multiple columns containing numerical data, likely representing a schedule or list of items. The table is organized into several vertical columns, each containing a sequence of numbers and associated identifiers.

Table with multiple columns containing numerical data, likely representing stock market transactions. The table is organized into several vertical sections, each with its own set of columns. The data includes various numbers and codes, possibly representing prices, volumes, and identifiers for different securities or transactions.







Table with multiple columns containing numerical data, likely representing stock market transactions. Includes sub-sections for TECO2, TECO3, and TGN04.



Table with multiple columns containing numerical data, likely representing a schedule or list of items with associated values.





Table with multiple columns containing financial data, including prices, quantities, and exchange rates (e.g., P. Cierre, 890.639). It lists various market transactions and their corresponding values.





Table with multiple columns of numerical data, likely representing a schedule or a list of items with associated values and dates. The columns are organized in a grid-like structure.

Table with multiple columns containing numerical data, likely representing stock market transactions. The data is organized in columns and rows, with some cells containing multiple values or sub-indices.



Table with multiple columns containing numerical data and alphanumeric codes, organized in a grid-like structure.

Boletín Diario de la Bolsa de Comercio de Buenos Aires

Table with 10 columns: Time, Bid Price, Bid Quantity, Ask Price, Ask Quantity, Bid Price, Bid Quantity, Ask Price, Ask Quantity, Bid Price, Bid Quantity, Ask Price, Ask Quantity. Contains market data for various times from 14:14:05 to 14:30:19.

Buenos Aires, viernes 10 de mayo de 2024

Table with multiple columns containing numerical data, likely representing a schedule or list of items with associated values.

ACCIONES  
PANEL GENERAL

Table with multiple columns containing stock data including time (e.g., 16:47:51), price, and volume. Includes sub-sections for AGRO (48hs), ALUA (24hs), and various stock codes like 16:47:51, 16:48:04, etc.

Table with 11 columns of data representing financial transactions, including numerical values, dates, and company names like AUSSO and BBAR. The data is organized in a grid format with multiple rows and columns of varying lengths.





Table with multiple columns containing numerical data, likely representing stock market transactions. Columns include time, price, quantity, and various identifiers. Includes sub-sections for BYMA and BAPT.



Table with multiple columns containing numerical data, likely representing a schedule or list of items. Includes sub-sections like CADDO, CARC, CECO2, CELU, and CEPU. Each section lists various numbers and codes.



Table with multiple columns of numbers and text, organized into sections like CVH, DGCE, DOME, DYCA, and CTIO. Each section lists various identifiers and associated values.

Boletín Diario de la Bolsa de Comercio de Buenos Aires

Table with multiple columns containing stock market data, including time, price, volume, and various market indicators like P. Cierre, Inm., and GCDI. The table is organized into several vertical sections.



Table with multiple columns containing financial data, including dates, prices, and volumes. Includes sub-sections for 'HAVA' and 'HSAT'.

Table with multiple columns containing numbers and text, organized into several sections (e.g., INTR, IR52W, IRSA, LEDE, LOMA, INVJ, 48hs). Each section lists various numerical values and alphanumeric codes.





Buenos Aires, viernes 10 de mayo de 2024

Table with multiple columns of numbers and text, organized into several sections. The sections are labeled with codes such as MIRA, MOLA, MOLI, MORI, and MORL. Each section contains a list of numbers (likely dates or times) and corresponding counts or values. The table is dense and spans the majority of the page.

Boletín Diario de la Bolsa de Comercio de Buenos Aires

Table with multiple columns containing market data, including time, price, volume, and various market indicators like P. Cierre, MTR, OEST, and PAMIP. The table is organized into several vertical sections.

Table with multiple columns containing numerical data, likely representing a schedule or list of items. The table is organized into several vertical sections, each with a header (e.g., PATA, POLI, RICH, PAMPB, PAMPD, RIGO) and a sub-header (e.g., 48hs., c/a: 939,50). The data includes various numbers and some text labels like 'P. Cierre' and 'Inm.'.

Table with multiple columns containing financial data, including time slots (e.g., 14:27:18, 13:18:19), values, and various codes (e.g., P. Cierre, ROSE, SAMI, SEMI, SUPV). The table is organized into several sections based on these codes.













Boletín Diario de la Bolsa de Comercio de Buenos Aires

Table with multiple columns containing financial data, including dates, times, and numerical values. Includes sub-sections for AAPLB and AABV with their respective 48-hour closing times and volume (c/a).

Table with multiple columns containing numerical data, likely representing a schedule or list of items. The table is organized into several sections, each with a header (e.g., ABEV, ABND, ABT, ADRE, ACN, ABEVD, ABNB). Each section contains rows of numbers and text, with some rows highlighted in bold. The data is arranged in a grid-like format with varying column widths.

Table with multiple columns containing stock market data including time, price, volume, and various market indicators like AMD, AEM, AIG, AKO.B, AMAT, and AMGN. Includes sub-sections for different market segments and their respective performance metrics.







Table with multiple columns containing numerical data, likely representing stock market transactions. The table is organized into several sections with headers like 'AMZND', 'ARCO', 'ANF', 'AOCA', 'P. Cierre', and 'ARHK'. Each section lists various numbers and prices, possibly representing different securities or market segments.



Table with multiple columns containing numerical data, likely representing a schedule or list of items with associated values and identifiers. The table is organized into several sections, each starting with a bold header (e.g., P. Cierre, Inm., ARKID, AVY, AXP, ASR, AVGO, AZN, BAC, BA).

Table with multiple columns containing financial data, including time, price, and volume. Includes sub-sections like P. Cierre, 24hs. c/a, Inm., BA, CD, BABA, and 48hs. c/a.

Table with multiple columns containing numerical data, likely representing a schedule or financial report. Includes various codes (e.g., BB, BBD, BCS, BHP, BIDU), times, and monetary values. The table is organized into several vertical sections.

Main table containing multiple columns of financial data, including stock prices, volumes, and market indicators. Includes sub-sections for BIDAD, BIIB, and BLOX.

Main table containing multiple columns of flight schedules with columns for time, flight number, and airline. It includes sections for various airlines like BITFD, BK, BMY, BRFs, BRKb, BNG, and BP.

Boletín Diario de la Bolsa de Comercio de Buenos Aires

Table with multiple columns containing market data, including time, price, volume, and various market indicators like P. Cierre, BRKBD, CAT, and CDE. The table is organized into several vertical sections.



Boletín Diario de la Bolsa de Comercio de Buenos Aires

Table with multiple columns containing market data including time, volume, price, and various market indicators like COST, CRM, CSCOD, CVS, COIND, CRM, CSCO, and CVSD. Includes sub-sections for P. Cierre and Inm. with associated volume and price data.







Table with multiple columns containing numerical data, likely representing a schedule or list of items. The table is organized into several vertical sections, each with its own header and sub-headers. The data includes various numbers and codes, possibly representing dates, times, or identifiers. The table is dense and spans the majority of the page.

Boletín Diario de la Bolsa de Comercio de Buenos Aires

Table with multiple columns containing stock market data including time, price, volume, and various codes (e.g., 15:03:48, 545, 9178.00, etc.).



Boletín Diario de la Bolsa de Comercio de Buenos Aires

Table with multiple columns containing stock market data including dates, times, and prices. Includes sub-sections for GLOBSD, GLW, GM, and GOGLD.

Table with multiple columns containing numbers, times, and names. Includes sections for 'GOLD' and various time slots like '11:03:08', '11:03:23', etc. The table lists numerous entries with associated values and names, such as 'P. Cierre', 'Imn.', and 'c/a: 3.06'.

Boletín Diario de la Bolsa de Comercio de Buenos Aires

Table with multiple columns containing financial data, including dates, times, and values. Includes sections for GOLDB and GOOGL.



Table with multiple columns containing numerical data, likely representing a schedule or list of items with associated values.

Boletín Diario de la Bolsa de Comercio de Buenos Aires

Table with multiple columns containing financial data, including time slots (e.g., 16:08:01, 16:08:22), numerical values, and various codes (e.g., GSK, HAL, HD, GPRK, GRMN, GS). The table is organized into several distinct sections, each with its own header and data rows.

Table with multiple columns listing various identifiers, numerical values, and names. It is organized into vertical columns and includes sub-sections like 'HDB', 'HDD', 'HL', 'HMC', 'HMY', 'HMQ', and 'HSY'. Each entry typically consists of an alphanumeric key, a number, and a alphanumeric string.

Boletín Diario de la Bolsa de Comercio de Buenos Aires

Table with multiple columns containing stock market data, including time, price, volume, and various market indicators like P. Cierre, HSWD, HUT, IBM, IFF, ING, and INTC.

Table with multiple columns containing numerical data and text labels such as 'P. Cierre', 'ITUB', 'IWM', and 'INTCD'. The table is organized into several vertical sections, each with its own sub-header and data rows.

Boletín Diario de la Bolsa de Comercio de Buenos Aires

Main table containing multiple columns of stock market data, including prices, volumes, and identifiers for various securities and market segments.

Buenos Aires, viernes 10 de mayo de 2024

Table with multiple columns containing numerical data, likely representing a schedule or list of items with associated values. Includes sub-sections like JPMD, KB, KEP, KGC, and KO.

Boletín Diario de la Bolsa de Comercio de Buenos Aires

Table with multiple columns representing trading data for various assets, including identifiers, prices, and volumes. Includes entries like 13:25:23, 13:25:49, 13:27:02, etc., up to 14:29:02.



Buenos Aires, viernes 10 de mayo de 2024

Table with multiple columns containing numerical data, likely representing a schedule or list of items. Includes various alphanumeric codes and numerical values.

Boletín Diario de la Bolsa de Comercio de Buenos Aires

Table with multiple columns containing financial data, including time slots (e.g., 16:13:32, 11:03:11), numerical values, and various codes (e.g., P. Cierre, MDLZ, MDT, MELI, MCDD). The table is organized into several distinct sections, each with its own header and data rows.



Boletín Diario de la Bolsa de Comercio de Buenos Aires

Table with multiple columns containing numerical data, likely representing stock market transactions. The table is organized in a grid-like structure with columns for various identifiers and values.



Table with multiple columns containing financial data, including prices, volumes, and market indicators like P. Cierre and Inm. for various time slots.



Boletín Diario de la Bolsa de Comercio de Buenos Aires

Table with multiple columns containing numerical data, likely representing stock market transactions. Includes sub-sections like 'P. Cierre', 'MSFTD', and 'MSTR'.





Boletín Diario de la Bolsa de Comercio de Buenos Aires

Table with multiple columns containing numerical data, likely representing stock market transactions. Includes columns for time (e.g., 11:03:53), volume, price, and various identifiers. Includes a legend for 'NOD' and '48hs.' at the bottom right.

Table with multiple columns containing numerical data, likely representing a schedule or list of items. The table is organized into several vertical sections, each with a header (e.g., NKE, NKED, NOKA, NTEs, NU, NUD, NUE) and a sub-header (e.g., 48hs, c/a). The data includes various numbers and alphanumeric codes, such as '1:35', '12:49:46', '9', '8.325,00', '15:06:47', '5', '8.212,00', '12:50:22', '2', '8.302,50', '12:44:00', '49', '6.405,00', etc.

Boletín Diario de la Bolsa de Comercio de Buenos Aires

Table with multiple columns containing financial data, including time (e.g., 15:47:34), volume (e.g., 2), price (e.g., 11,900.00), and various numerical values. Includes a sub-section for 'NVDA' with '48hs. c/a: 40,128.50'.

Buenos Aires, viernes 10 de mayo de 2024

Table with multiple columns containing numerical data, likely representing a schedule or list of items. Includes sub-sections like NVS, NVDAD, ORCL, and OXY.



Table with multiple columns containing numerical data, likely representing a schedule or list of items. Includes various codes and numbers such as 13:31:09, 18.569,50, 16:58:29, 6, 18.450,00, 12:56:44, 6, 39.460,00, 11:22:41, 1, 10.728,00, 14:43:22, 1, 10.817,50, etc.





Table with multiple columns containing numbers, names (e.g., P. Cierre, QCOM, QQQ), and various alphanumeric codes. The table is organized into several vertical sections with varying column widths and content density.

Boletín Diario de la Bolsa de Comercio de Buenos Aires

Table with multiple columns containing numerical data, likely representing stock market transactions. Columns include various numbers and identifiers, possibly representing volume, price, and time.

Table with multiple columns containing bus routes, times, and station names. Includes sections for QQQD, RBLX, RIO, and RACE. Each section lists route numbers, departure times, and destinations.



Table with multiple columns containing numerical data, likely representing a schedule or list of items. The table is organized into several vertical sections, each with a header (e.g., SBUXD, SDAO, SDAO, SE) and a list of entries with associated numbers and times.

Boletín Diario de la Bolsa de Comercio de Buenos Aires

Table with 12 columns representing market data: time, price, volume, and price change. Includes sub-sections for P. Cierre, SHOP, and Inm. Data is organized in rows and columns.

Table with multiple columns containing time slots, quantities, and various codes (e.g., SONY, SPCE, SHOPD, SHPW, SNAP, SNOW, SPGL, SPID, SPOT, SPID). Includes sub-sections like 'c/a: 0.624' and 'c/a: 0.599'.





Table with 10 columns of data, including numbers, dates, and identifiers. The table is organized into four vertical sections of two columns each, separated by vertical lines.



Table with multiple columns containing numerical data, likely representing a schedule or list of items. The table is split into several vertical sections, each with its own header. Headers include identifiers like 'SPYB', 'SPYD', 'SQ', 'STNE', 'SUZ', 'STLA', and 'T', along with time and location information such as 'c/a: 28.290.00' and 'c/a: 3.972.00'. The data consists of numbers, possibly representing counts, times, or identifiers, organized in a structured manner across the rows.

Boletín Diario de la Bolsa de Comercio de Buenos Aires

Table with multiple columns containing financial data, including time slots (e.g., 11:03:23, 11:03:23), values, and various codes (e.g., P. Cierre, TD, TEFO, TEN, TGT, TM, TMD, TMO, TRIP, TCOM). The table is organized into several vertical sections.

Buenos Aires, viernes 10 de mayo de 2024

Table with multiple columns containing numerical data, likely representing a stock market index or similar financial data. The table is organized into several vertical sections, each with its own set of columns and rows. The data includes various numbers, some with decimal points, and some with text labels like 'P. Cierre' and 'Inm.'. The table is very dense and covers most of the page area.

Boletín Diario de la Bolsa de Comercio de Buenos Aires

Table with multiple columns containing numerical data, likely representing stock market transactions. The table is organized into several vertical sections, each with its own set of columns. The data includes various numbers, possibly representing prices, volumes, and identifiers.

Table with multiple columns containing numerical data, likely representing a schedule or financial record. Includes various codes and numbers across multiple rows.

Boletín Diario de la Bolsa de Comercio de Buenos Aires

Table with multiple columns containing stock market data including time, price, volume, and company names (e.g., UL, TXRD, UBER, UNH, UNP, UNH4, UNH5, UNH6, UNH7, UNH8, UNH9, UNH10, UNH11, UNH12, UNH13, UNH14, UNH15, UNH16, UNH17, UNH18, UNH19, UNH20, UNH21, UNH22, UNH23, UNH24, UNH25, UNH26, UNH27, UNH28, UNH29, UNH30, UNH31, UNH32, UNH33, UNH34, UNH35, UNH36, UNH37, UNH38, UNH39, UNH40, UNH41, UNH42, UNH43, UNH44, UNH45, UNH46, UNH47, UNH48, UNH49, UNH50, UNH51, UNH52, UNH53, UNH54, UNH55, UNH56, UNH57, UNH58, UNH59, UNH60, UNH61, UNH62, UNH63, UNH64, UNH65, UNH66, UNH67, UNH68, UNH69, UNH70, UNH71, UNH72, UNH73, UNH74, UNH75, UNH76, UNH77, UNH78, UNH79, UNH80, UNH81, UNH82, UNH83, UNH84, UNH85, UNH86, UNH87, UNH88, UNH89, UNH90, UNH91, UNH92, UNH93, UNH94, UNH95, UNH96, UNH97, UNH98, UNH99, UNH100).





Table with multiple columns listing financial data points, likely stock prices or market indices, organized by time intervals (e.g., 11:22:00 to 12:09:58).



Table with multiple columns containing financial data, including time (e.g., 16:12:22), price (e.g., 6.195,50), and volume (e.g., 2). It includes various market indicators like WBAD, WBO, WMWT, and P. Cierre, along with their respective values and trends.

Main table containing financial data, organized in columns with headers for time, price, and volume. Includes sub-sections like XLEB, XLED, XOMD, XLF, XLFDF, XOM, XROX, YELP, YY, ZM, and PNIFZ.

FONDOS CERRADOS DE INVERSION Cuotapartes

Table listing closed investment funds (FONDOS CERRADOS DE INVERSION) with columns for fund name, price, and volume.

OPERACIONES SOBRE VALORES DE RENTA FIJA

VALORES PUBLICOS

Table with columns for date, time, and numerical values. Includes a sub-section for 'AE38' with '48hs' and 'c/a: 53.200,00'. The table lists various operations with their corresponding dates and times, and numerical values.

Buenos Aires, viernes 10 de mayo de 2024

Table with multiple columns containing numerical data and time slots (e.g., 13:50:21, 13:50:21, 3.749, 53.020,0, 14:40:02, 600, 52.890,0, 15:24:16, 300, 52.820,0, 16:19:40, 45, 52.590,0, 11:10:48, 236, 52.640,0).

Boletín Diario de la Bolsa de Comercio de Buenos Aires

Table with multiple columns containing numerical data, likely representing stock market transactions. Includes a legend for 'AE380' and 'c/a: 50,80'.



Table with multiple columns containing numerical data, likely representing a schedule or list of items. The table is organized into several vertical sections, each starting with a header like '1.311', '1.312', etc., and containing rows of numbers and text. Some rows include names like 'P. Cierre' and 'Inm.'. The data is dense and spans the entire page.



Table with multiple columns containing numerical data, likely representing a schedule or list of items. The table is organized into several vertical sections, each starting with a header row (e.g., 11:36:53, 11:38:19, 11:39:33, etc.). Each section contains multiple rows of data with varying column counts. Some rows include text labels like 'P. Cierre' or 'AL29X'.

Boletín Diario de la Bolsa de Comercio de Buenos Aires

Table with multiple columns containing numerical data, likely representing stock market transactions or prices over time.

Buenos Aires, viernes 10 de mayo de 2024

Table with multiple columns containing numerical data, likely representing a schedule or list of events. The data is organized in rows and columns, with some cells containing multiple values or small text.

Boletín Diario de la Bolsa de Comercio de Buenos Aires

Table with multiple columns containing numerical data, likely representing stock market transactions. The table is organized in a grid-like structure with columns for various identifiers and values.

Buenos Aires, viernes 10 de mayo de 2024

Table with 13 columns of numbers and dates. The first column contains dates from 13:12:49 to 13:20:51. The second column contains numbers from 1.362 to 9. The third column contains times from 60:42:00 to 60:36:00. The fourth column contains numbers from 4.053 to 7.184. The fifth column contains times from 60:35:00 to 60:30:00. The sixth column contains dates from 13:31:50 to 13:42:20. The seventh column contains numbers from 31 to 8.770. The eighth column contains times from 60:38:00 to 60:36:00. The ninth column contains dates from 13:42:29 to 13:55:23. The tenth column contains numbers from 226 to 576. The eleventh column contains times from 60:35:00 to 60:48:00. The twelfth column contains numbers from 805 to 12.974. The thirteenth column contains times from 60:45:00 to 60:42:00.

Table with multiple columns containing numerical data, likely representing stock market transactions. Columns include various numbers and codes, possibly representing time, price, volume, and other market metrics.





Table with multiple columns containing numerical data, likely representing stock market transactions or prices. The table is organized into several vertical sections, each with its own set of columns. The data includes various numbers, some with decimal points, and some with text labels like 'P. Cliente'.

Table with multiple columns containing numerical data and alphanumeric identifiers. The table is organized into several vertical sections, each with a unique identifier in the first column (e.g., 16:11:40, 11:00:01, 11:01:06, etc.). The data is presented in a structured grid format.

Table with multiple columns containing numerical data, likely representing stock market transactions. The table is organized into several columns, each with its own set of data points, likely representing different time intervals or market segments.





Table with 12 columns containing numerical data and identifiers. The table lists various values across multiple rows, organized in a structured grid.

Boletín Diario de la Bolsa de Comercio de Buenos Aires

Table with multiple columns containing numerical data, likely representing stock market transactions with columns for time/date, volume, price, and a final numerical value.



Table with multiple columns containing numerical data, likely representing a schedule or list of items with associated values and dates.



Table with 12 columns containing numerical data, likely representing a schedule or list of items with associated values and dates.





Table with multiple columns containing numerical data and codes, organized in a grid-like structure. The columns represent various market data points, likely including time, price, and volume. The data is organized into several vertical sections, each starting with a column of codes and followed by columns of numerical values.

Table with 12 columns containing numerical data and alphanumeric codes. The table lists various entries with associated values and identifiers, organized in a grid format.

Boletín Diario de la Bolsa de Comercio de Buenos Aires

Table with 13 columns: Date, Price, Quantity, Date, Price, Quantity, Date, Price, Quantity, Date, Price, Quantity, Date, Price, Quantity. Contains 100 rows of market data.



Table with 12 columns representing time slots and values. The table contains a dense grid of numerical data points, likely representing a schedule or resource allocation for various time intervals from 12:12:24 to 12:14:03.







Table with 12 columns containing numerical data, likely representing a schedule or list of items with associated values and dates.

Boletín Diario de la Bolsa de Comercio de Buenos Aires

Table with columns for transaction ID, buy/sell indicator, price, volume, counterparty ID, counterparty price, counterparty volume, and final price. The table contains 1000 rows of data.

Table with multiple columns containing numerical data, likely representing a schedule or list of items. The table is organized in a grid format with approximately 15 columns and 100 rows.

Table with 14 columns representing market data. Columns include identifiers (e.g., 125617), numerical values (e.g., 49), and timestamps (e.g., 60.210.00, 125757, 1301:16, 218, 60.200.00, 1303:10, 10.000, 60.200.00). The data is organized in a grid format with varying cell widths and content density.







Buenos Aires, viernes 10 de mayo de 2024

Table with 12 columns containing numerical data and identifiers. The data is organized in a grid-like structure with varying column widths and numerical values.



Table with multiple columns containing numerical data, likely representing a schedule or list of items. The table is organized into columns with varying numbers of rows per column, representing a grid of data points.



Table with 14 columns of numerical data, representing a large dataset of values for Buenos Aires on May 10, 2024. The data is organized in a grid-like format with varying column widths.





Buenos Aires, viernes 10 de mayo de 2024

Table with 12 columns representing time slots and values. The data is organized in a grid format, with rows corresponding to specific time intervals and columns representing numerical values. The values range from 1 to 328.

Boletín Diario de la Bolsa de Comercio de Buenos Aires

Table with 16 columns representing time intervals (e.g., 14:16:22 to 14:21:05) and corresponding numerical values. The table lists data for every minute from 14:16:22 to 14:21:05. Values range from 0 to 994 in the first column and 1 to 9890 in the last column.

Table with 12 columns containing numerical data, likely representing a schedule or list of items with associated values.



Table with 14 columns containing numerical data, likely representing a financial or statistical report. The columns contain various numbers and codes, such as 14:44:43, 304, 60.130.00, 14:46:49, 5.784, 60.120.00, 14:48:59, 86, 60.110.00, 14:51:04, 3.529, 60.110.00, 14:52:49, 1.709, 60.060.00.





Table with 16 columns containing stock market data, including stock symbols (e.g., 151330), prices, and dates. The data is organized in a grid-like structure with multiple rows per stock.



Table with 14 columns containing numerical data, likely representing a schedule or list of items with associated values and dates.

Boletín Diario de la Bolsa de Comercio de Buenos Aires

Table with 14 columns containing numerical data, likely representing stock market transactions. The columns contain various numbers and codes, organized in a grid-like structure.

Table with multiple columns of numerical data, likely representing a schedule or list of items with associated values.



Table with multiple columns containing numerical data, likely representing a schedule or list of items with associated values and dates.

Boletín Diario de la Bolsa de Comercio de Buenos Aires

Table with multiple columns containing numerical data, likely representing stock market transactions. Includes a legend for 'AL30C' and '48hs.' in the bottom right corner.

Table with multiple columns of numerical data, possibly representing a schedule or list of items. Includes entries like '13:09:38', '55.78', '11:06:39', '497', '55.94', '11:12:32', '123', '55.82', '11:23:23', '289.082', '55.89', '11:29:18', '96', '55.87'.

Boletín Diario de la Bolsa de Comercio de Buenos Aires

Table with multiple columns containing numerical data, likely representing stock market transactions. The table is organized into several vertical sections, each starting with a date (e.g., 11:31:22, 11:31:23, etc.) and containing columns of numbers representing various market metrics.





Table with multiple columns containing numerical data, likely representing stock market transactions. The table is organized in a grid-like structure with columns for various identifiers and values.

Table with 12 columns of numerical data, likely representing a schedule or list of items. The table is organized into 12 vertical columns, each containing a sequence of numbers. The numbers vary in length and are separated by spaces. The overall layout is a dense grid of data points.



Table with multiple columns containing numerical data, likely representing a schedule or list of items with associated values and dates.





Table with multiple columns containing numerical data and dates in YYYY-MM-DD format. The data is organized into a grid with columns for various categories and values.



Table with 13 columns representing time slots from 11:20:25 to 11:24:16 and corresponding numerical values. The table is organized in a grid-like structure with multiple rows and columns.



Table with multiple columns containing numerical data and dates, organized in a grid-like structure.

Table with 15 columns containing market data for Buenos Aires, including dates, times, and numerical values. The data is organized in a grid format, likely representing bid and ask prices for various securities or indices.

Table with multiple columns containing numerical data, likely representing a schedule or list of items. The table is organized in a grid format with approximately 15 columns and 100 rows of data.

Table with 13 columns containing numerical data and alphanumeric codes (e.g., 11:36:32, 10.904, 57.85, 11:37:50, 4.911, 57.87, 11:38:43, 134.796, 57.89, 11:39:54, 164, 57.88, 11:40:47, 43, 57.86).

Table with multiple columns containing numerical data, likely representing a schedule or list of items with associated values.

Boletín Diario de la Bolsa de Comercio de Buenos Aires

Table with 11 columns representing stock identifiers and values, organized in a grid-like structure.





Table with multiple columns containing numerical data, likely representing stock market transactions. The columns are organized into groups, with the first group having 4 columns and the second group having 4 columns. Each row represents a specific transaction or time slot.

Table with multiple columns containing numerical data and time intervals (e.g., 12:12:55, 1.920, 5790, 12:15:08, 19, 5790, etc.).

Table with 20 columns representing various market data points such as time, price, volume, and other numerical values.





Table with multiple columns containing numerical data and alphanumeric codes, organized in a grid-like structure.

Boletín Diario de la Bolsa de Comercio de Buenos Aires

Table with multiple columns containing numerical data, likely representing stock market transactions. The columns are organized into groups, with some columns having headers like '12:47:07', '2.617', '57.75', etc., and others having headers like '12:54:04', '2.005', '57.76'. The data is presented in a dense grid format.



Table with multiple columns containing numerical data, likely representing a schedule or list of items with associated values and dates.

Boletín Diario de la Bolsa de Comercio de Buenos Aires

Table with 15 columns containing numerical data, likely representing stock market transactions. The columns are organized in pairs of three, with the middle column of each pair containing the highest values. The data spans from 13:04:54 to 13:06:27.















Table with multiple columns containing numerical data, likely representing a schedule or list of items. The table is organized in a grid with approximately 14 columns and 100 rows of data.

15:23:57	2.073	58,23	15:30:07	1.925	58,27	15:33:50	313	58,29	15:39:13	1.160	58,29	15:45:32	898	58,32
15:23:58	171	58,24	15:30:08	8.579	58,28	15:33:50	2.859	58,33	15:39:13	817	58,27	15:45:34	20.000	58,31
15:24:03	9.017	58,25	15:30:08	300	58,27	15:33:51	14.618	58,33	15:39:14	10.003	58,30	15:45:34	848	58,32
15:24:06	1.012	58,23	15:30:09	3.211	58,28	15:33:52	17.134	58,36	15:39:24	1.112	58,28	15:45:34	20.000	58,30
15:24:06	52	58,27	15:30:09	8.750	58,29	15:33:54	10.360	58,31	15:39:31	19.936	58,27	15:45:38	5.294	58,27
15:24:08	100	58,23	15:30:10	8.488	58,28	15:33:54	24.216	58,34	15:39:31	4.563	58,28	15:45:42	1.325	58,28
15:24:09	18.469	58,25	15:30:11	17.154	58,29	15:33:57	185	58,33	15:39:36	2.758	58,29	15:45:44	5	58,30
15:24:19	2.180	58,23	15:30:12	112	58,28	15:33:57	700	58,34	15:39:48	20.005	58,27	15:45:45	2.213	58,27
15:24:21	2	58,25	15:30:13	8.582	58,29	15:33:59	2.055	58,38	15:39:49	376	58,29	15:45:46	8.546	58,26
15:24:21	24.855	58,25	15:30:16	250	58,28	15:34:04	27.360	58,32	15:39:51	1.811	58,28	15:45:49	58	58,28
15:24:21	6.044	58,25	15:30:16	11	58,28	15:34:05	75	58,32	15:40:03	158	58,29	15:45:50	4.418	58,26
15:24:24	179	58,23	15:30:19	1.594	58,27	15:34:05	26.985	58,33	15:40:04	170	58,27	15:45:54	4.755	58,27
15:24:26	1	58,24	15:30:20	335	58,28	15:34:07	4.934	58,32	15:40:04	762	58,29	15:45:55	2.763	58,26
15:24:30	444	58,25	15:30:20	3.016	58,27	15:34:07	8.601	58,33	15:40:05	16	58,27	15:45:55	365	58,28
15:24:32	503	58,24	15:30:24	11.305	58,28	15:34:09	1.306	58,32	15:40:06	58,29	15:45:57	2.803	58,26	
15:24:32	3.783	58,23	15:30:24	8.577	58,29	15:34:09	59.945	58,33	15:40:08	8.000	58,27	15:46:27	5.828	58,28
15:24:38	1.009	58,25	15:30:24	2.619	58,28	15:34:13	780	58,29	15:40:09	11.600	58,26	15:46:36	165	58,26
15:24:40	10	58,23	15:30:24	1.242	58,27	15:34:14	17.999	58,33	15:40:09	1.500	58,25	15:46:37	1.706	58,28
15:24:40	64.451	58,25	15:30:25	24.995	58,29	15:34:17	5	58,30	15:40:10	1.750	58,28	15:46:45	4.742	58,26
15:24:42	170	58,28	15:30:32	1	58,27	15:34:17	2.858	58,33	15:40:14	58,29	15:46:49	599	58,28	
15:24:43	1.009	58,25	15:30:32	8.577	58,29	15:34:17	241	58,30	15:40:15	2.000	58,28	15:46:52	6	58,27
15:24:46	3.563	58,24	15:30:33	569	58,27	15:34:18	20.000	58,33	15:40:15	500	58,26	15:46:52	78	58,28
15:24:48	792	58,27	15:30:33	25.731	58,29	15:34:20	44	58,31	15:40:19	1.578	58,28	15:46:53	8.825	58,26
15:24:50	3.500	58,24	15:30:38	4.817	58,28	15:34:20	21.576	58,34	15:40:27	350	58,26	15:46:53	1.671	58,28
15:24:50	721	58,23	15:30:39	2.984	58,27	15:34:21	700	58,31	15:40:27	3.270	58,28	15:46:58	19.197	58,25
15:24:55	3.108	58,24	15:30:39	8.579	58,28	15:34:26	554	58,34	15:40:30	344	58,26	15:46:59	148	58,25
15:24:58	1.732	58,27	15:30:39	1.720	58,27	15:34:27	925	58,37	15:40:31	6.209	58,28	15:47:01	5.897	58,26
15:24:59	737	58,25	15:30:40	8.579	58,28	15:34:35	4	58,34	15:40:42	3.365	58,26	15:47:02	205	58,25
15:25:03	1.716	58,27	15:30:41	15	58,27	15:34:35	18.466	58,37	15:40:48	465	58,28	15:47:02	3.822	58,26
15:25:05	3.136	58,25	15:30:41	5.718	58,29	15:34:35	1.142	58,34	15:40:52	21.394	58,28	15:47:03	4.206	58,26
15:25:06	170	58,27	15:30:41	17.154	58,29	15:34:45	17	58,37	15:40:58	50.100	58,25	15:47:03	442	58,26
15:25:06	22.374	58,25	15:30:43	368	58,27	15:34:46	426	58,34	15:41:06	3.173	58,28	15:47:03	350	58,25
15:25:10	219	58,27	15:30:45	44.003	58,29	15:34:47	2.164	58,37	15:41:06	15	58,27	15:47:03	2.649	58,26
15:25:12	207	58,25	15:30:48	332	58,27	15:34:51	9.798	58,35	15:41:08	255	58,28	15:47:15	1.665	58,25
15:25:13	3.289	58,27	15:30:49	83.576	58,30	15:34:55	853	58,38	15:41:06	19.979	58,27	15:47:15	5.212	58,26
15:25:21	1.485	58,25	15:30:53	5.199	58,31	15:34:58	11.653	58,35	15:41:06	30.021	58,28	15:47:16	17.306	58,25
15:25:21	1.711	58,27	15:30:53	198	58,28	15:34:59	1.859	58,37	15:41:09	1.923	58,26	15:47:18	1477	58,24
15:25:20	1.596	58,25	15:30:53	5.802	58,29	15:35:01	1.859	58,34	15:41:09	4.633	58,25	15:47:23	1.122	58,25
15:25:32	1.253	58,27	15:30:53	781	58,30	15:35:01	13.615	58,35	15:41:10	3.023	58,28	15:47:29	36	58,25
15:25:34	1.200	58,25	15:30:56	56.367	58,31	15:35:03	1.057	58,32	15:41:12	2.300	58,27	15:47:30	6.861	58,25
15:25:34	343	58,27	15:30:57	31.552	58,28	15:35:03	18.693	58,35	15:41:17	8.595	58,28	15:47:34	874	58,24
15:25:36	4.800	58,25	15:30:58	8.574	58,31	15:35:06	24.943	58,32	15:41:33	50.000	58,27	15:47:35	171	58,25
15:25:38	538	58,28	15:31:03	652	58,28	15:35:06	11.521	58,30	15:41:35	204	58,28	15:47:36	30.000	58,24
15:25:40	6.250	58,25	15:31:07	6.071	58,30	15:35:07	1.888	58,32	15:41:38	50.000	58,27	15:47:39	4.986	58,25
15:25:47	7.431	58,27	15:31:07	3.796	58,28	15:35:09	357	58,27	15:41:40	4.336	58,26	15:47:47	4.492	58,26
15:25:48	3.916	58,26	15:31:07	12.286	58,27	15:35:09	2.043	58,29	15:41:43	6.650	58,28	15:47:54	1.814	58,24
15:25:49	377	58,27	15:31:07	2.680	58,25	15:35:11	9.090	58,30	15:41:47	2.838	58,27	15:47:54	640	58,23
15:25:51	6.000	58,24	15:31:09	8.574	58,31	15:35:11	170	58,27	15:41:47	1.042	58,28	15:47:56	1.716	58,26
15:25:52	42.300	58,23	15:31:11	2.982	58,24	15:35:12	5.272	58,31	15:41:47	2.410	58,28	15:48:59	1.902	58,24
15:25:52	5.249	58,27	15:31:11	17.153	58,31	15:35:13	22	58,27	15:41:56	429	58,28	15:47:59	5.918	58,25
15:25:55	14.269	58,28	15:31:14	810	58,27	15:35:15	25.695	58,30	15:41:58	706	58,26	15:48:03	4.699	58,23
15:26:03	18	58,24	15:31:14	27.442	58,30	15:35:23	1.765	58,26	15:42:00	6.025	58,28	15:48:05	11	58,22
15:26:03	355	58,28	15:31:20	13.417	58,27	15:35:24	3.388	58,29	15:42:06	100	58,26	15:48:05	16.367	58,22
15:26:08	731	58,24	15:31:21	2.612	58,25	15:35:24	9.95	58,27	15:42:06	53	58,28	15:48:10	1.064	58,24
15:26:12	85	58,27	15:31:21	95.170	58,24	15:35:27	4.242	58,25	15:42:06	186	58,22	15:48:13	9	58,22
15:26:13	85	58,25	15:31:22	8.577	58,29	15:35:27	11.519	58,23	15:42:08	474	58,23	15:48:16	5.099	58,24
15:26:13	573	58,24	15:31:23	1.525	58,28	15:35:27	44.239	58,22	15:42:10	14	58,27	15:48:18	2.231	58,25
15:26:14	171	58,27	15:31:24	29.208	58,30	15:35:28	5.000	58,24	15:42:10	19.526	58,23	15:48:25	16.006	58,24
15:26:16	731	58,24	15:31:24	8.718	58,31	15:35:28	18.325	58,25	15:42:11	2.410	58,28	15:48:35	1.902	58,24
15:26:16	17.103	58,24	15:31:32	471	58,32	15:35:29	400	58,22	15:42:15	760	58,25	15:48:37	10.416	58,24
15:26:19	863	58,27	15:31:33	891	58,31	15:35:29	5.147	58,29	15:42:22	496	58,26	15:48:48	1.230	58,21
15:26:25	343	58,25	15:31:34	3.000	58,28	15:35:29	15.422	58,22	15:42:25	19.816	58,25	15:48:51	9.952	58,24
15:26:25	9.763	58,24	15:31:34	4.102	58,27	15:35:32	20.853	58,25	15:42:26	4.348	58,28	15:48:58	7.351	58,24
15:26:27	3.927	58,25	15:31:34	2.612	58,29	15:35:32	15	58,27	15:42:27	15	58,28	15:49:01	1.064	58,24
15:26:38	806	58,25	15:31:34	9.533	58,30	15:35:41	1.146	58,23	15:42:30	2.450	58,26	15:49:07	2.550	58,21
15:26:41	1.868	58,28	15:31:35	6.115	58,31	15:35:42	1.146	58,25	15:42:33	14.288	58,28	15:49:09	4.258	58,23
15:26:42	1.446	58,25	15:31:37	396	58,32	15:35:42	5.171	58,26	15:42:45	580	58,25	15:49:14	6.886	58,21
15:26:43	731	58,24	15:31:37	1.541	58,29	15:35:45	776	58,24	15:42:45	6.825	58,28	15:49:14	6.886	58,21
15:26:48	8.068	58,25	15:31:45	2.788	58,29	15:35:45	860	58,27	15:42:50	1.646	58,25	15:49:17	4.250	58,23
15:26:49	5.501	58,27	15:31:48	8.221	58,34	15:35:51	84	58,26	15:42:52	1.130	58,24	15:49:28	3.300	58,19
15:26:52	2.504	58,28	15:31:51	1.335	58,30	15:35:58	2.357	58,28	15:42:52	21.377	58,27	15:49:29	2.428	58,22
15:26:52	11.174	58,27	15:31:51	4.665	58,31	15:36:00	12.561	58,27	15:42:53	8.430	58,28	15:49:29	70.680	58,23
15:26:54	3.443	58,25	15:31:54	251	58,30	15:36:04	4.073	58,23	15:42:54	1.619	58,26	15:49:29	14.275	58,24
15:26:55	3.345	58,27	15:31:51	907	58,34	15:36								

15:52:04	72	58,18	15:57:24	300	58,23	16:04:31	546	58,19	16:13:07	79	58,16	16:20:14	5.000	58,15
15:52:04	12.399	58,17	15:57:25	1.406	58,22	16:04:31	69.167	58,20	16:13:08	2	58,17	16:20:17	1.746	58,11
15:52:09	1.998	58,16	15:57:25	1.688	58,25	16:04:33	1.223	58,19	16:13:09	1.145	58,16	16:20:17	1.746	58,10
15:52:09	1.998	58,17	15:57:26	4.715	58,22	16:04:34	2.235	58,18	16:13:12	170	58,17	16:20:17	1.867	58,05
15:52:09	1.998	58,17	15:57:26	683	58,25	16:04:36	2.000	58,20	16:13:12	40	58,16	16:20:17	1.867	58,15
15:52:10	25.587	58,17	15:57:34	12.443	58,22	16:04:37	200	58,19	16:13:14	24.797	58,15	16:20:24	214	58,04
15:52:14	2.313	58,19	15:57:36	835	58,25	16:04:39	13.379	58,18	16:13:17	3.927	58,17	16:20:27	561	58,10
15:52:16	810	58,16	15:57:38	1.361	58,22	16:04:40	8.291	58,20	16:13:21	3.052	58,15	16:20:27	7.443	58,12
15:52:17	3.118	58,19	15:57:38	665	58,25	16:04:55	39.350	58,18	16:13:22	25.507	58,16	16:20:28	996	58,10
15:52:41	1.378	58,17	15:57:40	893	58,25	16:04:57	48.249	58,20	16:13:29	1.673	58,16	16:20:29	70	58,15
15:52:43	4.199	58,19	15:57:40	2.725	58,25	16:05:04	15	58,17	16:13:29	49	58,18	16:20:29	9.971	58,15
15:52:44	27.031	58,17	15:57:48	1.639	58,23	16:05:05	6.538	58,18	16:13:32	2.028	58,16	16:20:39	1.569	58,12
15:52:50	3.800	58,16	15:57:48	3.865	58,25	16:05:06	133	58,20	16:13:33	2	58,17	16:20:41	1.000	58,11
15:52:53	1.633	58,18	15:57:52	9.238	58,23	16:05:09	6.035	58,16	16:13:33	4.023	58,16	16:20:41	9.080	58,15
15:52:53	1	58,19	15:57:56	89	58,25	16:05:18	2.102	58,20	16:13:37	841	58,17	16:20:49	192	58,14
15:52:54	498	58,20	15:57:56	10.381	58,23	16:05:23	222	58,18	16:13:37	2.974	58,16	16:20:51	5.000	58,15
15:52:54	7.342	58,17	15:58:01	746	58,25	16:05:30	88	58,20	16:13:39	1.819	58,17	16:20:51	634	58,14
15:52:56	683	58,20	15:58:02	7	58,23	16:05:34	34.158	58,18	16:13:41	2.000	58,16	16:20:53	16	58,15
15:53:02	1.634	58,16	15:58:02	1.193	58,25	16:05:34	49.090	58,20	16:13:42	1.203	58,17	16:20:53	277	58,14
15:53:03	1	58,19	15:58:03	18.551	58,23	16:05:41	8.708	58,18	16:13:43	5.003	58,16	16:20:54	38	58,15
15:53:03	235	58,16	15:58:05	9.118	58,22	16:05:45	1.732	58,20	16:13:45	151	58,17	16:20:54	28	58,08
15:53:03	1	58,17	15:58:05	5	58,20	16:05:51	16.397	58,18	16:13:46	500	58,16	16:20:54	1.139	58,11
15:53:03	1.137	58,16	15:58:08	5.913	58,23	16:05:53	8.537	58,20	16:13:47	528	58,17	16:20:58	2.600	58,13
15:53:04	1	58,17	15:58:08	2	58,23	16:05:57	2	58,16	16:13:51	1.618	58,15	16:21:05	1.706	58,15
15:53:04	15	58,16	15:58:08	1.374	58,22	16:05:59	4.724	58,19	16:13:55	9	58,16	16:21:08	12.168	58,15
15:53:06	1.206	58,19	15:58:09	1.511	58,23	16:06:08	11.000	58,18	16:13:56	9.042	58,15	16:21:15	1.944	58,14
15:53:06	1	58,17	15:58:13	30	58,21	16:06:10	4.121	58,20	16:14:01	4.828	58,14	16:21:19	1.752	58,10
15:53:09	2.234	58,19	15:58:13	1.497	58,23	16:06:26	52.181	58,18	16:14:02	2.091	58,15	16:21:19	1.752	58,14
15:53:12	3.789	58,17	15:58:14	8.448	58,23	16:06:30	1.848	58,19	16:14:08	1.203	58,16	16:21:19	1.752	58,15
15:53:12	1.056	58,16	15:58:14	2.247	58,18	16:06:47	4.640	58,19	16:14:14	171	58,15	16:21:19	36	58,13
15:53:13	3	58,20	15:58:14	1.726	58,19	16:06:49	89.476	58,20	16:14:14	19.342	58,14	16:21:20	4.153	58,15
15:53:13	15.000	58,17	15:58:18	5.150	58,22	16:06:53	59	58,18	16:14:20	9	58,15	16:21:20	39.793	58,14
15:53:13	496	58,20	15:58:18	6.662	58,19	16:06:54	36.339	58,20	16:14:23	1.243	58,14	16:21:21	27.273	58,13
15:53:13	23.12	58,23	15:58:20	10.000	58,20	16:07:03	29.200	58,17	16:14:29	1.277	58,16	16:21:29	33.533	58,13
15:53:13	8.606	58,20	15:58:27	3.151	58,19	16:07:04	7.373	58,17	16:14:35	164	58,14	16:21:21	6.260	58,13
15:53:16	85	58,21	15:58:30	450	58,18	16:07:09	1.711	58,20	16:14:35	1.625	58,15	16:21:22	12.520	58,14
15:53:17	23.135	58,23	15:58:31	17.972	58,21	16:07:09	573	58,17	16:14:40	180	58,16	16:21:23	4.164	58,15
15:53:18	329	58,20	15:58:31	3.601	58,20	16:07:10	342	58,20	16:14:41	180	58,15	16:21:23	23.886	58,14
15:53:19	1.717	58,23	15:58:32	3.208	58,21	16:07:16	8.218	58,17	16:14:42	23.894	58,14	16:21:26	85	58,15
15:53:19	4.000	58,20	15:58:33	36.523	58,23	16:07:21	190	58,20	16:14:48	800	58,13	16:21:27	354	58,14
15:53:19	2.935	58,22	15:58:36	1.696	58,22	16:07:26	4.867	58,17	16:14:48	346	58,14	16:21:28	372	58,15
15:53:19	269	58,23	15:58:38	65.878	58,20	16:07:27	10.257	58,20	16:14:50	400	58,13	16:21:29	45.574	58,14
15:53:19	10.221	58,24	15:58:40	650	58,18	16:07:27	5.115	58,20	16:14:55	2.286	58,14	16:21:29	1.700	58,08
15:53:21	82	58,23	15:58:44	13	58,17	16:07:36	277	58,20	16:14:59	6.356	58,14	16:21:29	34.490	58,13
15:53:21	26	58,20	15:58:47	596	58,19	16:07:39	4.558	58,17	16:15:04	10.216	58,14	16:21:29	7.012	58,14
15:53:21	1.735	58,23	15:58:48	24.741	58,20	16:07:45	8.234	58,19	16:15:06	3.013	58,13	16:21:30	7.243	58,13
15:53:24	310	58,20	15:58:54	850	58,17	16:07:48	1.465	58,17	16:15:06	198	58,15	16:21:32	5.029	58,14
15:53:26	596	58,23	15:58:59	40.200	58,20	16:07:49	1.999	58,20	16:15:21	687	58,13	16:21:32	4.491	58,15
15:53:26	3.879	58,20	15:59:01	50.259	58,17	16:07:50	1.465	58,19	16:15:22	687	58,15	16:21:33	7.605	58,14
15:53:26	8.106	58,23	15:59:02	6.000	58,19	16:07:55	455	58,17	16:15:23	86	58,13	16:21:33	7.605	58,13
15:53:29	6.000	58,22	15:59:05	5.134	58,20	16:07:55	455	58,19	16:15:27	2.979	58,15	16:21:33	28.964	58,15
15:53:29	85	58,24	15:59:14	3.638	58,17	16:07:58	853	58,20	16:15:37	1.000	58,14	16:21:45	311	58,13
15:53:29	2.858	58,25	15:59:21	23.157	58,19	16:08:02	2.000	58,18	16:15:37	800	58,15	16:21:46	32.669	58,19
15:53:29	858	58,23	15:59:21	30.178	58,20	16:08:08	3.434	58,20	16:15:43	2.598	58,13	16:21:57	3.135	58,09
15:53:40	1.349	58,20	15:59:27	700	58,18	16:08:14	179	58,17	16:15:50	254	58,14	16:22:00	521	58,15
15:53:43	1.534	58,25	15:59:28	2.354	58,20	16:08:15	7	58,20	16:15:53	2.436	58,13	16:22:05	614	58,12
15:53:48	1.956	58,22	15:59:33	1.166	58,18	16:08:18	160	58,17	16:15:56	2.849	58,14	16:22:06	13	58,15
15:53:53	423	58,25	15:59:35	60.353	58,20	16:08:18	1.040	58,20	16:16:07	161.68	58,14	16:22:07	200	58,15
15:53:53	6.844	58,23	15:59:43	9.403	58,17	16:08:43	614	58,20	16:16:09	3.340	58,14	16:22:08	740	58,14
15:54:01	180	58,19	15:59:45	5.282	58,20	16:08:34	989	58,20	16:16:11	637	58,12	16:22:12	1.785	58,15
15:54:01	858	58,22	15:59:54	15.410	58,18	16:08:34	984	58,17	16:16:14	1.009	58,14	16:22:14	20	58,12
15:54:02	1	58,18	15:59:56	3.394	58,19	16:08:34	1.666	58,20	16:16:14	349	58,12	16:22:25	2.228	58,15
15:54:03	788	58,23	15:59:59	4.441	58,18	16:08:37	1.250	58,17	16:16:14	6.356	58,14	16:22:25	620	58,12
15:54:04	3.480	58,18	15:59:59	883	58,19	16:08:40	5.408	58,20	16:16:20	2.533	58,12	16:22:38	3.439	58,15
15:54:06	19.212	58,21	16:00:01	1.139	58,18	16:08:44	1.059	58,18	16:16:23	132	58,13	16:22:41	4.057	58,09
15:54:08	15.629	58,22	16:00:04	3.394	58,19	16:08:45	808	58,20	16:16:23	12.856	58,14	16:22:50	4.47	58,14
15:54:11	590	58,19	16:00:05	3.278	58,18	16:08:47	1.665	58,18	16:16:27	58.495	58,15	16:22:50	4.437	58,15
15:54:15	3.488	58,23	16:00:05	24.643	58,19	16:08:49	5.154	58,20	16:16:30	15.476	58,14	16:22:56	2.476	58,02
15:54:19	753	58,19	16:00:10	44.400	58,20	16:08:50	16.166	58,18	16:16:37	4.584	58,15	16:22:56	460	58,14
15:54:20	871	58,21	16:00:16	16.481	58,18	16:08:56	493	58,17	16:16:42	338	58,14	16:22:57	13.249	58,13
15:54:20	1.000	58,20	16:00:20	403	58,20	16:08:57	10.351	58,20	16:16:43	8.597	58,15	16:22:58	13.272	58,14
15:54:21	998	58,22	16:00:22	351	58,18	16:08:59	2.421	58,17	16:16:44	48	58,14	16:22:58	13.272	58,13
15:54:21	218	58,23	16:00:26	79	58,20	16:09:00	2.272	58,17	16:16:46	9.931	58,15	16:22:59	5.725	58,13
15:54:25	515	58,22	16:00:26	155	58,18	16:09:03	806	58,17						

Table with multiple columns containing numerical data, likely representing stock market transactions. The table is organized into several vertical sections, each starting with a header row (e.g., 16:25:06, 11:40:39, 13:06:05) and followed by rows of numbers. Some rows include additional identifiers like 'AL30X', 'AL30Y', 'AL30Z', and 'AL35'. The numbers represent various market metrics such as volume, price, and time.

14:08:55	810	50.240,00	1456:57	140	50.340,00	1549:19	5	50.310,00	16:46:13	15.000	50.010,00	11:27:56	114	49.840,00			
14:08:55	506	50.290,00	1456:58	14	50.310,00	1549:19	679	50.300,00	16:47:39	1	50.200,00	11:27:56	8.857	49.510,00			
14:08:55	3	50.250,00	1457:08	1.000	50.340,00	1549:19	1.066	50.310,00	16:48:50	4.303	50.100,00	11:27:57	35	50.110,00			
14:08:55	96	50.240,00	1457:21	126	50.310,00	1549:20	9.225	50.300,00	16:48:52	500	50.060,00	11:28:00	90	50.120,00			
14:08:55	3	50.250,00	1457:21	44.030	50.300,00	1549:23	15.493	50.280,00	16:48:54	1.126	50.290,00	11:28:13	12	50.040,00			
14:08:55	3	50.240,00	1457:28	200	50.340,00	1549:43	14.062	50.350,00	16:49:42	2	50.200,00	11:28:23	1.072	50.150,00			
14:09:10	1	50.290,00	1457:33	195	50.350,00	1550:44	1.000	50.370,00	16:51:20	1.002	50.180,00	11:29:05	987	50.030,00			
14:09:11	262	50.240,00	1457:37	1.183	50.340,00	1551:03	2	50.400,00	16:51:34	21	50.190,00	11:29:12	467	50.050,00			
14:09:19	519	50.290,00	1457:44	101.143	50.300,00	1551:16	650	50.350,00	16:51:44	1.343	50.150,00	11:29:21	8	50.030,00			
14:10:59	3	50.240,00	1457:51	24	50.310,00	1551:27	1.165	50.360,00	16:52:33	165	50.200,00	11:29:27	13.378	50.050,00			
14:11:24	839	50.290,00	1458:58	678	50.300,00	1551:51	1.140	50.360,00	16:53:30	25	50.150,00	11:29:29	92	50.040,00			
14:11:59	109	50.300,00	1459:07	1.000	50.280,00	1551:51	100.000	50.350,00	16:54:21	40	50.210,00	11:29:29	394	50.030,00			
14:12:15	498	50.290,00	1459:35	9.724	50.290,00	1552:25	1	50.390,00	16:54:21	1.491	50.240,00	11:29:49	174	50.050,00			
14:13:06	352	50.280,00	1459:35	67.031	50.300,00	1552:29	14	50.360,00	16:54:21	5.320	50.250,00	11:29:49	25	50.040,00			
14:13:13	10.000	50.290,00	1500:45	1.000	50.270,00	1552:36	300	50.350,00	16:56:28	8	50.190,00	11:29:49	14	50.050,00			
14:13:31	1.297	50.280,00	1501:20	8.235	50.300,00	1552:36	299	50.340,00	16:56:48	124	50.250,00	11:29:49	32	50.040,00			
14:13:31	502	50.250,00	1503:37	8	50.270,00	1552:40	242	50.360,00	17:00:14	80.652	50.150,00	11:30:48	1.547	49.900,00			
14:14:01	600	50.280,00	1504:06	68.913	50.300,00	1553:16	100	50.380,00	P. Cierre	50.150,00	50.150,00	11:31:14	43	49.905,00			
14:14:10	89.502	50.290,00	1504:06	2.770	50.350,00	1553:16	2.000	50.390,00	3.842.562	50.372,217	50.372,217	11:31:14	2.068	49.910,00			
14:14:38	596	50.280,00	1504:06	178	50.390,00	1553:22	210	50.400,00				11:33:46	100	49.890,00			
14:14:38	1.200	50.240,00	1504:06	546	50.480,00	1553:22	1.021	50.370,00			24hs. c/a: 50.500,00	11:34:03	3.463	49.910,00			
14:14:38	43	50.230,00	1504:06	100	50.490,00	1553:54	606	50.360,00				11:35:23	600	49.925,00			
14:14:38	1.498	50.220,00	1504:06	1.647	50.500,00	1555:08	50.205	50.350,00				11:35:26	159	49.935,00			
14:14:38	16.063	50.100,00	1504:06	103.027	50.550,00	1555:40	100	50.310,00				11:35:33	885	49.925,00			
14:14:38	1.200	50.300,00	1505:08	422.819	50.290,00	1555:13	98	50.380,00				11:36:22	1	49.935,00			
14:14:38	1.200	50.300,00	1505:08	1.200	50.320,00	1555:35	44	50.360,00				11:36:27	1	49.925,00			
14:15:00	78	50.330,00	1505:08	2.000	50.300,00	1555:44	69	50.380,00				11:36:30	2.408	49.935,00			
14:15:00	822	50.390,00	1505:09	2.251	50.310,00	1556:13	55	50.360,00				11:37:03	3.088	49.945,00			
14:15:48	13.844	50.250,00	1507:21	313	50.560,00	1556:43	4.333	50.320,00				11:37:12	120	50.010,00			
14:16:26	5	50.300,00	1507:26	196	50.350,00	1556:34	10	50.380,00				11:38:13	338	50.000,00			
14:17:01	100	50.260,00	1507:26	2.000	50.310,00	1556:45	700	50.350,00				11:38:16	1.314	50.010,00			
14:17:06	100	50.330,00	1507:41	995	50.350,00	1557:11	992	50.380,00				11:38:25	99	50.020,00			
14:17:06	98	50.340,00	1508:21	400	50.310,00	1558:05	9.006	50.350,00				14:01:13	14.015	50.120,00			
14:17:41	145	50.300,00	1509:20	1.000	50.390,00	1559:20	313	50.380,00				1.465	50.330,00	11:39:39	1.828	50.130,00	
14:18:03	145	50.290,00	1509:49	2.000	50.310,00	1559:03	5.260	50.350,00				15:33:27	4	50.320,00	11:39:43	100	50.150,00
14:18:51	705	50.300,00	1509:54	30	50.350,00	1559:05	587	50.380,00				16:04:24	1.374	50.300,00	11:39:45	7.893	50.190,00
14:19:52	150	50.320,00	1510:28	898	50.310,00	1559:17	701	50.350,00				16:15:51	200	50.250,00	11:39:47	100	50.210,00
14:19:52	727	50.330,00	1510:31	396	50.270,00	1559:41	100	50.380,00				16:55:45	22	49.900,00	11:39:47	741	50.260,00
14:19:52	50	50.320,00	1511:17	887	50.340,00	1559:47	50.220	50.350,00				P. Cierre	50.300,00	11:39:52	1.227	50.270,00	
14:20:15	721	50.330,00	1512:14	93.328	50.350,00	16:00:32	375	50.380,00				9.848	50.261.966	11:39:52	2.261	50.290,00	
14:20:19	1.902	50.340,00	1512:14	7.920	50.500,00	16:00:53	479	50.350,00					11:39:54	3.827	50.300,00		
14:20:45	86	50.330,00	1512:14	13.880	50.550,00	16:01:20	7.000	50.370,00				Imm. c/a: 50.300,00	11:39:56	2.248	50.320,00		
14:21:11	700	50.320,00	1512:14	596	50.570,00	16:01:45	986	50.380,00				11:00:36	2	50.200,00	11:39:58	13	50.300,00
14:21:11	2.450	50.310,00	1512:14	150.029	50.600,00	16:01:45	65	50.370,00				11:00:36	100	50.200,00	11:39:58	16	50.310,00
14:21:50	1.200	50.340,00	1514:06	600	50.330,00	16:01:45	1.133	50.350,00				11:00:40	33	50.310,00	11:39:59	313	50.320,00
14:21:50	2.721	50.350,00	1514:06	6.877	50.320,00	16:02:10	2.601	50.340,00				11:00:40	8	50.320,00	11:39:59	589	50.330,00
14:21:51	1.455	50.300,00	1514:06	400	50.280,00	16:02:36	1	50.270,00				11:01:07	244	50.800,00	11:40:03	3	50.160,00
14:22:57	86	50.220,00	1514:06	4.737	50.270,00	16:02:40	7.737	50.270,00				11:01:47	100	50.200,00	11:40:25	16	50.160,00
14:22:57	100	50.310,00	1514:08	78	50.380,00	16:04:15	150	50.340,00				11:01:47	78	50.380,00	11:40:25	100	50.220,00
14:22:57	2.008	50.300,00	1514:11	193	50.270,00	16:04:21	4	50.320,00				11:01:47	3.820	50.990,00	11:40:41	200	50.170,00
14:23:18	249	50.290,00	1514:11	2.060	50.270,00	16:04:24	6.346	50.340,00				11:01:47	2.408	50.900,00	11:40:41	200	50.300,00
14:23:41	1.200	50.340,00	1515:30	361	50.360,00	16:04:56	5.000	50.370,00				11:02:38	200	50.900,00	11:40:41	830	50.020,00
14:23:41	710	50.340,00	1515:31	2	50.350,00	16:05:04	5.666	50.340,00				11:03:31	646	50.800,00	11:41:50	20.622	50.140,00
14:24:24	320	50.310,00	1516:06	998	50.270,00	16:05:23	16	50.360,00				11:03:38	100	50.820,00	11:42:21	756	50.020,00
14:25:36	200	50.340,00	1516:06	998	50.280,00	16:05:28	1.916	50.380,00				11:03:38	367	50.810,00	11:44:07	30	50.160,00
14:26:24	400	50.330,00	1516:33	171	50.350,00	16:05:28	8.723	50.400,00				11:03:45	59	50.800,00	11:44:26	593	50.140,00
14:26:24	188	50.340,00	1517:22	2.000	50.300,00	16:05:28	3.018	50.460,00				11:03:54	3.944	50.700,00	11:44:32	380	50.010,00
14:26:31	723	50.300,00	1517:22	4.230	50.390,00	16:05:28	1.090	50.490,00				11:04:45	393	50.500,00	11:44:43	1.000	50.010,00
14:26:46	280	50.310,00	1518:30	920	50.340,00	16:05:28	100.000	50.590,00				11:04:57	169	50.680,00	11:44:43	542	50.000,00
14:26:47	465	50.340,00	1518:55	800	50.350,00	16:05:28	304.243	50.600,00				11:06:06	169	50.110,00	11:45:22	42	49.950,00
14:27:01	50	50.300,00	1519:17	49.201	50.400,00	16:05:41	100	50.590,00				11:06:06	499	50.100,00	11:46:06	45	49.940,00
14:27:28	8.408	50.300,00	1520:09	2.859	50.350,00	16:06:03	100	50.330,00				11:06:06	132	49.940,00	11:46:16	256	49.945,00
14:27:35	1.015	50.340,00	1520:31	600	50.360,00	16:06:08	23	50.570,00				11:06:19	38	49.945,00	11:48:16	100	49.995,00
14:28:00	800	50.330,00	1520:51	47.241	50.360,00	16:06:16	1.100	50.390,00				11:06:46	62	50.050,00	11:48:16	49	50.000,00
14:28:13	10.596	50.310,00	1521:01	1.200	50.330,00	16:06:20	1.000	50.380,00				11:06:46	628	50.040,00	11:48:24	34	49.940,00
14:28:36	1.871	50.320,00	1522:51	1.000	50.360,00	16:06:25	38	50.370,00				11:06:52	76	50.140,00	11:48:45	35	49.945,00
14:28:36	1.871	50.320,00	1522:51	721	50.310,00	16:06:54	22	50.330,00				11:07:16	100	50.100,00	11:48:45	45	49.945,00
14:28:36	561	50.350,00	1524:06	721	50.350,00	16:07:08	596	50									

12:25:12	34	50.280,00	13:26:31	2.179	49.800,00	14:26:05	100	50.130,00	15:29:58	17	50.160,00	11:24:35	280	48,00
12:26:04	200	50.170,00	13:27:41	1.000	49.870,00	14:26:25	345	50.100,00	15:29:58	39	50.150,00	11:24:35	20	48,044
12:26:23	200	50.250,00	13:27:07	101	49.880,00	14:27:56	895	50.130,00	15:29:58	100	50.120,00	11:24:35	174	48,00
12:26:23	100	50.260,00	13:32:10	200	49.825,00	14:27:56	15	50.150,00	15:29:58	344	50.110,00	11:24:35	15	48,043
12:26:46	200	50.170,00	13:32:23	961	49.825,00	14:28:13	10.590	50.300,00	15:30:42	1.591	50.130,00	11:24:35	8	48,045
12:27:05	200	50.230,00	13:34:20	373	49.870,00	14:30:06	285	50.120,00	15:30:42	1.591	50.110,00	11:24:36	500	48,051
12:27:05	800	50.240,00	13:35:01	206	49.880,00	14:30:06	615	50.140,00	15:31:19	958	50.160,00	11:27:17	35	48,001
12:28:04	100	50.230,00	13:36:43	1.921	49.875,00	14:30:27	200	50.110,00	15:31:20	5	50.150,00	11:27:46	6	48,005
12:28:04	98	50.240,00	13:37:14	1.666	49.870,00	14:30:45	4.000	50.100,00	15:31:23	100	50.120,00	11:27:48	65	48,002
12:28:51	200	50.170,00	13:37:35	961	49.825,00	14:31:07	107	50.130,00	15:31:41	89	50.140,00	11:27:48	7.051	48,00
12:29:38	1	50.160,00	13:37:03	100	49.875,00	14:34:13	275	50.100,00	15:33:24	575	50.150,00	11:27:50	4.059	47,765
12:29:38	501	50.150,00	13:40:23	193	49.880,00	14:34:40	10	50.110,00	15:33:24	160	50.120,00	11:27:51	82	48,002
12:29:49	5	50.220,00	13:40:29	3	49.885,00	14:35:15	380	50.100,00	15:33:24	15	50.110,00	11:27:51	128	47,767
12:30:15	479	50.170,00	13:41:06	103	49.925,00	14:35:22	100	50.110,00	15:33:40	141	50.100,00	11:27:52	372	47,766
12:30:15	1.994	50.150,00	13:41:06	397	49.960,00	14:35:22	659	50.120,00	15:33:40	100	50.120,00	11:27:52	928	47,765
12:30:27	195	50.190,00	13:41:49	4	49.950,00	14:35:22	238	50.150,00	15:33:25	124	50.100,00	11:28:28	1.000	47,80
12:31:16	582	50.110,00	13:44:30	8	49.995,00	14:36:21	693	50.120,00	15:33:27	102	50.120,00	11:28:39	3.543	47,765
12:31:58	5	50.180,00	13:44:30	1	49.890,00	14:36:28	100	50.130,00	15:33:27	30	50.110,00	11:29:12	42	47,954
12:31:58	600	50.190,00	13:44:30	96	49.885,00	14:36:28	259	50.150,00	15:33:27	502	50.120,00	11:33:08	50	48,061
12:31:58	961	50.200,00	13:45:16	249	49.950,00	14:36:47	3.278	50.130,00	15:33:27	29	50.110,00	11:34:55	1.688	48,05
12:34:15	400	50.070,00	13:45:16	100	49.955,00	14:37:09	2.064	50.150,00	15:33:33	100	50.120,00	11:36:19	40	47,766
12:34:33	1.288	50.100,00	13:45:16	1	49.950,00	14:37:09	642	50.180,00	15:33:33	133	50.110,00	11:36:19	6.470	47,765
12:37:09	2	50.060,00	13:45:16	149	49.890,00	14:37:30	1.712	50.120,00	15:33:47	200	50.170,00	11:36:19	5.000	47,55
12:37:37	901	50.050,00	13:45:45	86	49.945,00	14:37:55	380	50.120,00	15:33:49	59	50.140,00	11:36:19	2.05	47,502
12:39:16	600	50.050,00	13:45:35	59	49.970,00	14:38:55	2	50.110,00	15:34:02	3	50.130,00	11:36:19	5.000	47,001
12:41:04	437	50.050,00	13:47:03	700	49.960,00	14:38:55	198	50.120,00	15:34:09	11.974	50.170,00	11:36:19	212	47,00
12:41:55	300	50.060,00	13:47:03	100	49.985,00	14:38:55	45	50.110,00	15:35:25	30	50.190,00	11:36:19	200	46,91
12:42:04	1.113	50.050,00	13:47:03	2.290	50.000,00	14:38:55	32	50.100,00	15:36:09	2.400	50.170,00	11:36:19	1.000	46,01
12:42:06	3.119	50.000,00	13:47:03	780	50.025,00	14:39:10	203	50.110,00	15:36:09	118	50.150,00	11:36:48	478	47,00
12:43:29	19	50.090,00	13:47:09	984	50.000,00	14:39:04	1.842	50.100,00	15:38:41	500	50.130,00	11:38:09	340	47,999
12:43:38	100	50.050,00	13:47:22	100	49.915,00	14:40:30	2.587	50.110,00	15:39:52	100	50.100,00	11:38:37	340	47,201
12:43:53	181	50.090,00	13:50:38	694	49.910,00	14:41:04	152	50.100,00	15:40:15	599	50.130,00	11:38:37	6.431	47,20
12:44:27	6.545	50.100,00	13:50:48	100	49.965,00	14:41:55	2.114	50.110,00	15:40:15	57	50.150,00	11:39:06	500	47,999
12:44:27	1.962	50.090,00	13:51:07	580	49.910,00	14:42:26	6.000	50.100,00	15:40:46	50	50.110,00	11:39:06	10.000	47,999
12:47:40	600	50.110,00	13:51:36	1.023	49.900,00	14:42:37	220	50.110,00	15:40:38	2.790	50.100,00	11:40:21	785	48,05
12:47:40	15.536	50.100,00	13:51:36	310	49.880,00	14:43:23	21.323	50.100,00	15:41:57	1	50.130,00	11:40:37	780	48,00
12:48:29	644	50.090,00	13:51:36	3.267	49.910,00	14:45:07	200	50.110,00	15:42:32	137	50.100,00	11:40:37	437	47,80
12:48:36	71	50.100,00	13:51:57	300	49.900,00	14:45:19	1.200	50.100,00	15:42:57	135	50.130,00	11:40:37	6.739	48,05
12:49:02	100	50.090,00	13:52:23	580	49.910,00	14:45:22	100	50.110,00	15:43:46	50	50.150,00	11:41:14	48	48,00
12:49:02	785	50.100,00	13:52:02	5	49.910,00	14:46:53	1.000	50.100,00	15:44:04	3.210	50.100,00	11:42:31	196	48,05
12:50:55	730	50.090,00	13:53:06	1.586	49.960,00	14:47:23	600	50.110,00	15:44:59	7	50.150,00	11:46:01	5	48,00
12:52:43	14	50.080,00	13:53:07	400	49.950,00	14:48:05	2.000	50.100,00	15:45:01	56	50.100,00	11:46:07	5.642	48,05
12:52:43	470	50.090,00	13:53:07	3.600	49.960,00	14:48:06	278	50.110,00	15:46:11	1.273	50.130,00	11:47:10	171	48,00
12:53:04	1.962	50.100,00	13:53:11	100	49.955,00	14:50:21	21	50.130,00	15:46:16	1.971	50.150,00	11:47:22	39	48,001
12:53:47	286	50.090,00	13:53:11	9.000	49.960,00	14:50:30	997	50.110,00	15:46:19	249	50.130,00	11:48:22	6	48,188
12:54:03	3	50.100,00	13:53:18	100	49.955,00	14:51:06	467	50.100,00	15:46:58	500	50.150,00	11:48:45	179	48,001
12:54:31	1.064	50.090,00	13:53:18	5.035	49.960,00	14:51:23	29	50.110,00	15:48:20	1.259	50.130,00	11:51:32	282	48,003
12:55:09	300	50.080,00	13:53:45	100	49.950,00	14:52:23	11	50.130,00	15:48:24	10	50.150,00	11:51:32	48	48,002
12:55:12	30	50.050,00	13:53:45	100	49.940,00	14:52:23	11	50.130,00	15:48:24	10	50.150,00	11:51:32	3.428	48,00
12:55:25	115	50.040,00	13:56:17	100	49.905,00	14:52:39	99	50.120,00	15:51:08	9.125	50.150,00	11:55:00	5.168	48,034
12:55:42	1.000	50.030,00	13:56:17	98	49.900,00	14:52:39	100	50.100,00	15:52:40	321	50.160,00	11:57:01	500	48,149
12:55:59	2.501	50.010,00	13:56:19	454	49.890,00	14:52:39	498	50.170,00	15:52:40	221	50.200,00	11:57:11	22.338	48,15
12:55:59	2.875	50.000,00	13:56:19	1.200	49.925,00	14:52:39	1.200	50.180,00	15:52:40	236	50.210,00	11:57:18	48	48,184
12:56:12	200	49.995,00	13:57:06	1.811	49.960,00	14:52:39	2.700	50.280,00	15:53:01	845	50.150,00	11:57:31	102	48,15
12:56:12	5.071	50.000,00	13:57:08	50	49.945,00	14:52:39	20	50.300,00	15:53:03	1.000	50.130,00	11:57:44	140	48,186
12:57:26	9	49.955,00	13:57:29	400	49.950,00	14:52:39	3.326	50.340,00	15:53:16	100	50.180,00	11:57:44	140	48,187
12:58:46	9	49.995,00	13:57:29	3.186	49.955,00	14:52:51	420	50.130,00	15:53:16	1.900	50.190,00	11:57:44	1.197	48,20
12:58:46	9.946	50.000,00	13:57:30	116	49.940,00	14:53:17	68	50.140,00	15:53:17	50	50.180,00	11:58:08	50	48,062
12:59:12	55	49.990,00	13:58:00	116	49.955,00	14:54:18	2.975	50.150,00	15:53:22	90	50.140,00	11:58:08	5.522	47,95
12:59:50	55	49.985,00	13:59:00	1.884	49.960,00	14:54:44	257	50.140,00	15:53:22	870	50.130,00	12:01:35	5.000	47,951
12:59:50	2.345	49.990,00	13:59:29	1.000	49.905,00	14:54:44	298	50.180,00	15:53:48	1.974	50.150,00	12:02:13	1.000	48,099
13:00:31	200	49.955,00	13:59:29	200	49.895,00	14:54:44	200	50.210,00	15:53:03	2.800	50.130,00	12:02:13	100	48,10
13:01:13	400	49.950,00	13:59:41	861	49.900,00	14:54:45	1.445	50.160,00	15:53:35	1.000	50.150,00	12:02:06	4.000	48,199
13:01:19	150	49.935,00	13:59:41	1.000	49.945,00	14:55:08	129	50.140,00	15:55:35	5.4117	50.130,00	12:06:38	291	48,201
13:01:30	100	49.920,00	13:59:41	200	49.955,00	14:56:25	27.885	50.110,00	15:59:03	100	50.120,00	12:08:04	425	48,10
13:01:38	346	49.910,00	13:59:41	242	49.960,00	14:58:24	1.395	50.130,00	15:59:03	5.160	50.110,00	12:08:42	91	48,299
13:02:19	100	49.995,00	14:00:10	200	49.895,00	14:58:58	678	50.140,00	15:59:05	100	50.140,00	12:08:42	809	48,30
13:02:19	784	49.990,00	14:00:10	111	49.890,00	14:59:17	290	50.110,00	15:59:05	100	50.130,00	12:09:18	48	48,297
13:02:43	100	49.990,00	14:01:13	200	49.945,00	15:00:35	5.200	50.140,00	15:59:05	587	50.180,00	12:09:18	91	

Table with multiple columns containing numerical data, likely representing a schedule or list of items. The table is organized into several vertical sections, each with its own set of columns. The data includes various numbers, some with associated text labels like '24hs.', 'c/a:', and 'P. Cierre'. The table is dense and spans the majority of the page.

1218:35	32	46.080,00	13:50:15	1.354	45.790,00	15:07:33	198	45.600,00	16:24:40	870	45.590,00	11:55:03	215	45.935,00
1218:40	130	46.030,00	13:50:55	100	45.765,00	15:07:50	1.002	45.610,00	16:24:40	9.479	45.600,00	11:55:03	325	45.940,00
1219:00	1.200	46.025,00	13:51:17	253	45.785,00	15:07:50	2.137	45.615,00	16:25:08	1.200	45.565,00	11:55:58	200	45.920,00
1219:30	5.146	46.020,00	13:52:30	262	45.780,00	15:07:54	600	45.620,00	16:25:15	3	45.560,00	11:55:58	87	45.910,00
1219:30	4.534	46.000,00	13:52:49	147	45.725,00	15:07:54	466	45.615,00	16:25:23	1.200	45.585,00	11:55:58	188	45.900,00
1219:49	1.450	46.000,00	13:52:49	100	45.780,00	15:08:05	2	45.620,00	16:25:26	2	45.585,00	11:57:11	525	45.865,00
1219:49	2.245	46.020,00	13:53:25	1	45.635,00	15:08:21	2	45.615,00	16:25:43	100	45.565,00	11:57:11	1	45.940,00
1219:49	3.801	46.000,00	13:54:11	599	45.655,00	15:09:33	600	45.565,00	16:26:13	53	45.570,00	11:57:11	199	45.935,00
1219:49	200	45.805,00	13:54:11	333	45.650,00	15:09:33	300	45.560,00	16:26:19	29	45.585,00	11:57:11	1.745	45.945,00
1219:49	180	46.000,00	13:54:24	161	45.640,00	15:09:33	2.000	45.570,00	16:26:35	322	45.580,00	11:57:53	400	45.885,00
1219:53	1.478	45.995,00	13:56:01	100	45.635,00	15:09:33	1.599	45.570,00	16:27:33	2.071	45.590,00	11:59:53	400	45.880,00
12:20:04	422	45.985,00	13:57:46	78	45.640,00	15:09:33	2.000	45.510,00	16:29:15	8.037	45.580,00	11:59:53	402	45.865,00
12:20:31	1.300	45.990,00	13:58:56	2	45.795,00	15:09:33	1.798	45.505,00	16:30:03	87	45.600,00	11:59:55	2.096	45.855,00
12:20:31	2.224	46.000,00	13:59:22	3	45.775,00	15:09:33	16.703	45.500,00	16:30:14	1.350	45.580,00	11:59:59	1.020	45.840,00
12:21:03	100	45.990,00	13:59:26	5	45.690,00	15:09:33	228	45.600,00	16:30:32	2.565	45.575,00	12:00:30	200	45.895,00
12:21:45	23	46.060,00	13:59:50	559	45.790,00	15:10:02	49	45.630,00	16:31:38	5	45.560,00	12:00:41	600	45.845,00
12:22:16	100	46.095,00	14:02:05	1.004	45.700,00	15:10:16	432	45.600,00	16:31:38	130	45.555,00	12:02:23	31	45.910,00
12:22:35	826	46.010,00	14:02:36	1	45.695,00	15:10:26	49	45.515,00	16:31:38	207	45.550,00	12:02:56	30	45.845,00
12:23:03	22	46.005,00	14:02:50	114	45.700,00	15:10:21	322	45.510,00	16:31:58	100	45.575,00	12:03:59	300	45.900,00
12:23:41	200	46.055,00	14:02:54	300	45.695,00	15:10:26	29	45.585,00	16:32:01	100	45.555,00	12:04:18	100	45.845,00
12:23:41	13	46.100,00	14:02:54	137	45.700,00	15:10:58	4.003	45.510,00	16:33:40	3.813	45.550,00	12:04:18	3	45.840,00
12:24:03	578	46.005,00	14:03:23	5	45.640,00	15:11:41	1.200	45.575,00	16:33:56	130	45.565,00	12:05:53	100	45.890,00
12:24:03	85	46.000,00	14:03:23	1.630	45.635,00	15:12:11	219	45.600,00	16:35:49	1.036	45.570,00	12:06:51	100	45.830,00
12:24:03	100	45.800,00	14:03:44	1.942	45.700,00	15:12:11	600	45.605,00	16:38:41	2	45.565,00	12:06:51	100	45.825,00
12:24:03	100	45.895,00	14:03:50	6	45.795,00	15:12:47	100	45.500,00	16:38:41	2.448	45.590,00	12:06:52	20	45.820,00
12:24:03	2.280	45.530,00	14:04:34	896	45.715,00	15:12:41	600	45.575,00	16:38:45	965	45.570,00	12:09:08	87	45.845,00
12:24:11	200	46.045,00	14:06:14	1	45.725,00	15:13:16	100	45.510,00	16:38:45	990	45.580,00	12:11:50	86	45.900,00
12:24:11	900	46.050,00	14:07:22	121	45.730,00	15:13:16	774	45.580,00	16:40:13	130	45.555,00	12:14:21	1.306	45.850,00
12:24:11	900	46.100,00	14:07:22	5	45.735,00	15:13:25	900	45.525,00	16:40:13	51	45.550,00	12:17:11	18	45.845,00
12:24:18	100	45.900,00	14:07:29	100	45.700,00	15:13:25	1.109	45.510,00	16:40:40	609	45.590,00	12:17:25	1.825	45.895,00
12:24:35	78	45.795,00	14:07:59	1.299	45.715,00	15:13:37	1.000	45.575,00	16:42:22	248	45.580,00	12:18:08	120	45.840,00
12:25:00	2.180	45.945,00	14:07:59	1.594	45.700,00	15:13:37	100	45.570,00	16:43:37	3	45.575,00	12:19:30	120	45.830,00
12:25:01	54	46.095,00	14:08:00	95	45.630,00	15:13:37	400	45.565,00	16:43:37	10	45.555,00	12:19:49	280	45.820,00
12:25:36	100	46.045,00	14:09:26	2.100	45.700,00	15:13:37	118	45.575,00	16:43:41	49	45.550,00	12:19:49	100	45.815,00
12:26:12	130	46.060,00	14:09:52	31	45.730,00	15:13:43	10	45.570,00	16:43:48	10	45.570,00	12:19:53	400	45.810,00
12:26:13	2	46.100,00	14:10:25	2.879	45.700,00	15:13:47	5.500	45.510,00	16:43:48	884	45.515,00	12:19:53	1.858	45.800,00
12:31:28	10	45.985,00	14:12:14	4.461	45.650,00	15:14:47	219	45.575,00	16:43:48	544	45.500,00	12:21:39	300	45.805,00
12:32:01	24.007	45.945,00	14:12:47	905	45.630,00	15:14:49	800	45.515,00	16:44:02	10	45.460,00	12:21:40	100	45.820,00
12:38:47	150	45.920,00	14:13:47	9.850	45.600,00	15:14:49	1.679	45.510,00	16:44:02	889	45.500,00	12:21:45	373	45.830,00
12:39:23	1.200	45.875,00	14:13:31	350	45.640,00	15:14:49	181	45.575,00	16:44:02	24	45.400,00	12:23:20	200	45.805,00
12:39:23	433	45.935,00	14:13:46	18	45.600,00	15:14:51	65	45.510,00	16:44:07	1	45.355,00	12:23:20	245	45.800,00
12:40:12	2.000	45.910,00	14:13:46	82	45.560,00	15:15:04	2.000	45.585,00	16:44:07	300	45.350,00	12:23:42	200	45.825,00
12:40:15	818	45.870,00	14:14:29	10.431	45.600,00	15:15:07	1.200	45.595,00	16:44:07	1.000	45.330,00	12:24:02	22	45.805,00
12:40:51	45	45.555,00	14:15:15	100	45.615,00	15:15:21	5.735	45.595,00	16:44:35	940	45.500,00	12:24:11	45	45.825,00
12:40:51	92	45.560,00	14:15:47	1.046	45.600,00	15:15:21	1.000	45.595,00	16:44:35	4.335	45.575,00	12:24:18	100	45.800,00
12:41:16	300	45.560,00	14:18:26	5.434	45.645,00	15:16:21	16.825	45.590,00	16:44:35	25.208	45.580,00	12:24:35	178	45.805,00
12:42:29	92	45.895,00	14:19:58	600	45.640,00	15:18:04	700	45.555,00	16:46:40	40	45.500,00	12:25:00	2.180	45.800,00
12:42:31	11	45.900,00	14:19:58	5.001	45.645,00	15:18:14	25.200	45.550,00	16:46:40	59	45.450,00	12:25:01	54	45.830,00
12:42:33	10.802	45.825,00	14:20:05	100	45.665,00	15:18:21	100	45.500,00	16:49:40	1.548	45.500,00	12:25:22	161	45.845,00
12:46:05	50	45.890,00	14:21:21	100	45.610,00	15:19:56	6.305	45.550,00	16:50:05	5	45.480,00	12:26:12	112	45.805,00
12:48:38	100	45.885,00	14:21:21	100	45.640,00	15:26:04	1.933	45.540,00	16:50:26	4	45.580,00	12:26:12	8	45.810,00
12:50:21	656	45.870,00	14:21:21	3.229	45.645,00	15:26:10	1.000	45.550,00	16:51:04	1.116	45.500,00	12:26:12	4	45.805,00
12:50:56	100	45.840,00	14:21:51	42	45.605,00	15:26:51	50	45.520,00	16:51:04	5.576	45.450,00	12:26:12	2	45.810,00
12:51:01	45	45.810,00	14:22:05	5	45.625,00	15:26:51	263	45.525,00	16:51:04	10.509	45.450,00	12:26:12	40	45.800,00
12:51:18	1.910	45.790,00	14:22:44	42	45.640,00	15:29:34	184	45.550,00	16:53:12	1	45.565,00	12:26:12	1	45.810,00
12:52:08	97	45.780,00	14:22:52	500	45.645,00	15:32:01	35	45.510,00	16:53:29	25.138	45.580,00	12:26:13	5	45.805,00
12:52:19	144	45.775,00	14:23:04	1.200	45.605,00	15:32:44	2.100	45.550,00	16:53:29	P. Cierre	45.580,00	12:26:13	990	45.800,00
12:53:01	33	45.780,00	14:23:04	111	45.600,00	15:34:04	1.909	45.510,00	16:53:29	999.409	45.663.486	12:26:54	7	45.825,00
12:53:45	276	45.735,00	14:23:04	100	45.595,00	15:34:09	28.989	45.500,00	16:53:29	24	45.500,00	12:28:08	94	45.810,00
12:55:00	455	45.775,00	14:23:29	151	45.590,00	15:36:19	152	45.545,00	16:54:07	24hs.	c/a: 46.335,00	12:29:04	800	45.800,00
12:56:13	1.200	45.660,00	14:24:00	1.839	45.600,00	15:37:48	752	45.505,00	11:44:26	4	46.090,00	12:30:00	200	45.805,00
12:56:13	800	45.655,00	14:24:08	600	45.605,00	15:37:48	11.196	45.500,00	12:03:29	108	46.050,00	12:30:00	6.634	45.800,00
12:56:32	201	45.765,00	14:24:08	8.161	45.600,00	15:39:09	1.200	45.495,00	12:10:02	1.550	45.990,00	12:32:01	218	45.790,00
12:56:41	669	45.760,00	14:24:08	1.778	45.635,00	15:39:17	1.778	45.495,00	12:10:02	2.801	45.800,00	12:32:11	400	45.755,00
12:56:41	100	45.695,00	14:24:08	2.000	45.550,00	15:39:32	12	45.465,00	13:27:22	1.140	45.640,00	12:32:11	4.444	45.760,00
12:56:41	500	45.690,00	14:24:08	632	45.520,00	15:39:36	22	45.495,00	13:33:31	375	45.560,00	12:33:20	35	45.765,00
12:56:44	1.131	45.700,00	14:24:08	450	45.510,00	15:41:06	34.886	45.500,00	13:59:22	3	45.735,00	12:33:46	13.676	45.760,00
12:56:45	800	45.695,00	14:24:08	1.350	45.500,00	15:46:13	11	45.495,00	14:21:06					



Table with multiple columns of numbers, organized in vertical sections. It includes various numerical data points, some with bold headers like 'AL41X', 'AL41D', and 'BA37D', and some with unit labels like '24hs.' or '48hs.'. The data is presented in a structured grid format.

Table with multiple columns containing financial data, including stock prices, volumes, and market indices. The table is organized into several vertical sections, each with its own sub-header and data rows. The data includes various stock codes, prices, and market-related metrics.

Table with multiple columns containing flight numbers, times, and destinations. Includes sections for BPJSC, BPJ5Z, BPOA7, BPJSD, and BPJ5X. Destinations include 1.095.720, 100.800.00, 1510:23, 4.094, 97.450.00, etc.

Table with multiple columns containing numerical data, likely representing stock market transactions. Includes various identifiers and values.

Table with multiple columns containing numerical data, likely representing market prices or exchange rates. The table is organized into several vertical sections, each with its own set of columns. The data includes various numbers, some with decimal points, and some with text labels like 'P. Cierre' or '24hs.'.



Table with multiple columns containing numerical data, likely representing market prices or exchange rates. Includes various codes and values such as 15:32:05, 28, 21.585,00, 12:45:25, 2091, 35.290,00, 16:46:01, 10, 34.915,00, 16:01:01, 106, 34.855,00, 14:59:01, 100, 64.590,00.

Table with multiple columns containing financial data, including stock prices, volumes, and indices like GD29D and GD30. The table is organized into several sections with headers like '48hs.' and 'c/a: 61,70'.



Table with 12 columns representing various data points and categories, organized in a grid format. Each row contains 12 numerical values.

Table with columns representing time intervals (e.g., 11:31:24, 11:32:00) and numerical values (e.g., 63, 62.500,00). The table is organized in a grid-like structure with multiple columns and rows.

Table with multiple columns containing numerical data, likely representing a schedule or list of items. Includes sub-headers like 'GD300C' and 'GD300D'.

Boletín Diario de la Bolsa de Comercio de Buenos Aires

Table with multiple columns containing numerical data, likely representing stock market transactions or prices. The table is organized in a grid-like structure with columns for various identifiers and values.

Table with multiple columns containing numerical data, likely representing a schedule or list of items. Includes various numbers and some text labels like 'P. Cierre' and 'GD30X'.

Table with multiple columns containing numerical data, likely representing stock market transactions. The table is organized in a grid-like structure with columns for various identifiers and values.

Buenos Aires, viernes 10 de mayo de 2024

Table with multiple columns containing numerical data, likely representing a schedule or list of items. The table is organized in a grid format with approximately 15 columns and 1000 rows.

Table with multiple columns containing numerical data, likely representing stock market transactions. Includes various codes and values.



Table with multiple columns containing numerical data, likely representing a schedule or list of items. Includes various numbers and some text labels like 'GD3RD' and 'P. Cierre'.

Table with multiple columns containing stock market data, including stock codes (e.g., GD38X, GD41, GD46D), prices, and volumes. The data is organized in a grid-like structure with varying column widths and includes numerical values representing market activity.

Table with multiple columns containing flight numbers, times, and destinations. Includes sub-sections like NDTSD, PAPD, PARRX, PARRZ, PBA2S, and PR17.

Table with multiple columns containing numerical data, likely representing stock market transactions. Includes various identifiers like '1310:45', '2.021.666', '31715', etc., and a section for '528F5' with '48hs.' and 'c/a: 113,65'.

Table with multiple columns containing numerical data, likely representing a financial or statistical report. Includes sub-headers like 'S29N4' and 'S31E5' and various numerical values.

Table with multiple columns containing financial data, including dates, times, and numerical values. The table is organized into several vertical sections, each starting with a date and time (e.g., 12:03:27, 12:05:33, etc.). Each section contains a list of entries with associated numerical values, often grouped by a symbol or code (e.g., SNAX, SO4X, T2V4, SAZAD, SESX, SESZ, SFSX, T2X4, SM5Z, SNAX). The data appears to be a record of market transactions or prices over time.

Table with multiple columns containing numerical data, likely representing market prices or exchange rates. Includes various codes (e.g., 1546:57, 1547:08) and values. Some rows are grouped under headers like 'TZXD4', 'TZXD4X', 'TZXD4Y', 'TZXD4Z', 'TZXS', 'TZXSX', and 'TZXSZ'.

Table with multiple columns containing financial data, including dates, times, and numerical values. The table is organized into several sections, each starting with a header like '13:09:05' or '13:09:05'. It contains a dense grid of numbers and some text labels such as '48hs.', 'c/a:', and 'P. Cierre'. The data appears to be a record of market transactions or prices over time.



Table with multiple columns containing numerical data, likely representing market prices or exchange rates. Includes various codes and values such as 1529:16, 83.249, 65.81, 4:07:37, 20, 94.2300, etc.

Table with multiple columns containing numerical data, likely representing market transactions or prices. Includes columns for time intervals (e.g., 11:16:10 to 12:01:02) and various numerical values.

Table with multiple columns containing numerical data, likely representing market prices or exchange rates. Includes various identifiers like '16:50:23', '11:638', and '16:900'. Contains several rows of data with some cells containing text like 'Inm.', 'c/a', and 'P. Cierre'. Includes sub-sections like 'TX26D', 'TX26K', and 'TX26Z' with their respective '48hs.' and 'c/a' values.

Boletín Diario de la Bolsa de Comercio de Buenos Aires

Table with multiple columns containing numerical data, likely representing market transactions. The table is organized into several vertical sections, each with its own set of columns. The data includes various numbers, possibly representing prices, volumes, or transaction counts, and is arranged in a structured grid format.

Table with multiple columns containing numerical data, likely representing market prices or exchange rates. Includes various codes (e.g., TXSDX, TXD6X, TX28D) and values.



Table with multiple columns containing numerical data, likely representing financial or statistical information for Buenos Aires on May 10, 2024. The table is organized into several vertical sections.





Table with multiple columns containing numerical data, likely representing a schedule or list of items. Includes various codes (e.g., CS340, CS370, CS380, CS440, DNC20, DNC30), times, and names (e.g., P. Cierre, Inm.).



Table with multiple columns containing numerical data, likely representing a financial or statistical report. The table is organized into several vertical sections, each with its own header and sub-headers. The data includes various codes, numbers, and names, possibly representing different categories or entities. The layout is dense and spans the majority of the page.

Boletín Diario de la Bolsa de Comercio de Buenos Aires

Table with multiple columns containing financial data, including stock prices, exchange rates, and market indicators. Columns include various stock symbols (e.g., MGC90, MGJJO, MGCED, MGCEO, MGCCHD, MGCCHO, MRCAO) and their corresponding values. The table is organized into several sections, each with a header indicating the instrument type and its status.

Table with multiple columns containing numerical data, likely representing a financial or statistical report. The table is organized into several vertical sections, each with its own set of columns and rows. The data includes various numbers, some with decimal points, and some with text labels like 'P. Cierre' or 'MRCA'. The table is very dense and covers the entire page area.

Table with multiple columns representing stock market data including time, price, volume, and market status. Includes various market codes such as MRCLD, MRCCO, MRCRO, MRCQD, MRCQQ, MRSAO, MRSSA, and MRCSD. The table lists various stock prices and market conditions over time.

Table with multiple columns containing numerical data, likely representing a schedule or list of items. The table is organized into several vertical sections, each with its own header (e.g., PNCO, NPCAD, RUC4D, etc.). Each section lists items with associated numbers and codes.

Table with multiple columns containing financial data, including stock prices, volumes, and market indices. The table is organized into several sections, each with a header indicating a specific market segment or index (e.g., RUC60, STCBX, TLCD, etc.). Each entry typically includes a numerical value, a date or time, and a price or volume figure.



Table with multiple columns containing numerical data, likely representing a schedule or list of items. Includes various codes and numbers.

Table with multiple columns containing numerical data, likely representing stock market transactions. Includes various identifiers and values.

CERTIFICADOS DE PARTICIPACION

Main table containing financial data with columns for identification numbers, amounts, and various codes. Includes sub-sections like YMCQO, YMCX, YMCMO, YMCOO, YMCOD, and YMC29Q.

Table of participation certificates with columns for identification numbers, amounts, and codes. Includes sub-sections like DT19Q, DT20Q, DT21Q, NM19Q, NM24Q, NM25Q, NM26Q, NM27Q, NM28Q, NM29Q, NM30Q, and NM31Q.

OPCIONES

Table with multiple columns containing financial data for 'Vencimiento de ACCIONES PRIVADAS', 'Vencimiento de TITULOS PUBLICOS', and various option contracts like ALUC800.JU, CEPU, CEPCC1200JU, etc.

Table with multiple columns containing time slots, counts, and monetary values. Includes various codes like COMC128.OC, COMC134.JU, COMC60.0JU, COMC90.0JU, COMC96.0JU, COMV113.JU, COMV146.JU, DGCCU2, DGCC1000JU, DGCC1300JU, GGAL, GFGC11559J, GFGC15959J, GFGC16659J, GFGC19759J, GFGC20559J, GFGC21559J, GFGC22559J, GFGC23559J, GFGC24559J, GFGC25559J, GFGC26559J, GFGC31059J, GFGC28559J, GFGC32559J, GFGC29559J, GFGC34059J, and GFGC35559J. Values range from 1 to 949.

Boletín Diario de la Bolsa de Comercio de Buenos Aires

Table with multiple columns containing financial data, including stock prices, volumes, and various codes (e.g., 1508:21, 1509:13, etc.). Includes sub-sections for GFGC37059J and GFGC38559J.



Boletín Diario de la Bolsa de Comercio de Buenos Aires

Table with multiple columns containing financial data, including time, volume, price, and various numerical indicators. The data is organized in a grid format with multiple rows and columns.



Table with multiple columns containing numerical data, likely representing a schedule or list of items. Includes a legend for 'GFGC43559J' and 'c/a: 103,081'.



Table with multiple columns containing numerical data, likely representing a schedule or list of items. Includes sub-sections like 'GFGC475590', 'GFGC51559J', 'GFGC49559J', 'GFGC20559J', 'GFGC21559J', 'GFGC23559J', and 'GFGC35559J'.



Table with multiple columns containing numerical data, likely representing a schedule or list of items. Includes various numbers and some text labels like 'GFGV31059J' and 'GFGV29559J'.

Table with multiple columns containing numerical data, likely representing stock market transactions. Includes column headers and various numerical entries.







OPERACIONES DE PASES Y CAUCIONES

Table with columns: TASA, MTO. CTDO., MTO. FUT., TASA, MTO. CTDO., MTO. FUT., TASA, MTO. CTDO., MTO. FUT. It contains a large grid of numerical data representing exchange rates and operations for various countries and currencies.

OPERACIONES DE PASES Y CAUCIONES

Table with columns: TASA, MTO. CTDO., MTO. FUT., TASA, MTO. CTDO., MTO. FUT., TASA, MTO. CTDO., MTO. FUT. It contains multiple columns of numerical data representing market operations.

OPERACIONES DE PASES Y CAUCIONES

Table with columns: TASA, MTO. CTDO., MTO. FUT., TASA, MTO. CTDO., MTO. FUT., TASA, MTO. CTDO., MTO. FUT. It contains multiple columns of numerical data representing exchange rates and volumes for various transactions.

OPERACIONES DE PASES Y CAUCIONES

Table with columns: TASA, MTO. CTDO., FUT., TASA, MTO. CTDO., FUT., TASA, MTO. CTDO., FUT. It contains multiple columns of numerical data representing market operations.

OPERACIONES DE PASES Y CAUCIONES

Table with columns: TASA, MTO. CTDO., MTO. FUT., TASA, MTO. CTDO., MTO. FUT., TASA, MTO. CTDO., MTO. FUT. It contains a grid of numerical data representing exchange rates and operations for various countries and currencies.

OPERACIONES DE PASES Y CAUCIONES

Table with columns: TASA, MTO. CTDO., MTO. FUT., TASA, MTO. CTDO., MTO. FUT., TASA, MTO. CTDO., MTO. FUT. It contains multiple columns of numerical data representing market operations.



OPERACIONES DE PASES Y CAUCIONES

Table with columns: TASA, MTO. CTDO., MTO. FUT., TASA, MTO. CTDO., MTO. FUT., TASA, MTO. CTDO., MTO. FUT. It contains multiple columns of numerical data representing market operations.



OPERACIONES DE PASES Y CAUCIONES

Table with 9 columns: TASA, MTO. CTDO., MTO. FUT., TASA, MTO. CTDO., MTO. FUT., TASA, MTO. CTDO., MTO. FUT. It contains multiple rows of numerical data representing exchange rates and operations.

OPERACIONES DE PASES Y CAUCIONES

Table with columns: TASA, MTO. CTDO., MTO. FUT., TASA, MTO. CTDO., MTO. FUT., TASA, MTO. CTDO., MTO. FUT. It contains multiple columns of numerical data representing market operations.



OPERACIONES DE PASES Y CAUCIONES

Table with columns: TASA, MTO. CTDO., MTO. FUT., TASA, MTO. CTDO., MTO. FUT., TASA, MTO. CTDO., MTO. FUT. It contains multiple columns of numerical data representing exchange rates and volumes for various operations.

OPERACIONES DE PAISES Y CAUCIONES

Table with columns: TASA, MTO. CTDO., MTO. FUT., TASA, MTO. CTDO., MTO. FUT., TASA, MTO. CTDO., MTO. FUT., TASA, MTO. CTDO., MTO. FUT. It contains multiple columns of numerical data representing financial operations for various countries and currencies.

OPERACIONES DE PASES Y CAUCIONES

Table with columns: TASA, MTO. CTDO., MTO. FUT., TASA, MTO. CTDO., MTO. FUT., TASA, MTO. CTDO., MTO. FUT. It contains multiple columns of numerical data representing market operations.



OPERACIONES DE PASES Y CAUCIONES

Table with columns: TASA, MTO. CTDO., MTO. FUT., TASA, MTO. CTDO., MTO. FUT., TASA, MTO. CTDO., MTO. FUT. It contains multiple columns of financial data for various operations.



## OPERACIONES DE PASES Y CAUCIONES

TASA	MTO. CTDO.	MTO. FUT.	TASA	MTO. CTDO.	MTO. FUT.	TASA	MTO. CTDO.	MTO. FUT.			
16:12:17	39.250	6.836.178,910	6.858.232,620	16:17:00	39.500	396.479.415,270	397.766.615,560	16:20:23	38.750	575.000.000	576.831.340
16:12:20	39.350	900.000.000,000	902.910.821,910	16:17:11	39.350	5.626.738,550	5.644.936,810	16:20:24	38.800	4.006.311.320	4.019.087,610
16:12:21	39.200	7.381.234,380	7.405.016,110	16:17:14	39.500	6.958.121,400	6.980.711,470	16:20:24	38.750	901.123.232,360	903.993.248,130
16:12:22	39.010	10.272.551,290	10.305.488,190	16:17:19	39.350	56.414.484,700	56.596.943,060	16:20:29	38.760	700.000.000,000	702.230.027,400
16:12:28	39.020	1.334.676.051,730	1.338.956.522,380	16:17:27	39.330	561.151.462,700	562.965.442,460	16:20:29	38.750	203.165.674,890	203.812.743,660
16:12:42	39.200	47.114.800,860	47.208.000,860	16:17:30	39.450	107.885,000	110.505,540	16:20:29	39.000	93.000.000,000	93.222.398,360
16:12:53	39.200	590.000,000	591.900,930	16:17:30	39.500	74.192.114,000	74.432.984,290	16:20:29	39.050	70.893,870	70.916,270
16:12:53	39.020	80.266.459,440	80.523.883,870	16:17:32	39.330	41.363.640,070	41.497.352,270	16:20:29	39.200	3.912.000,000	3.924.604,140
16:12:55	39.200	450.000,000	451.449,860	16:17:42	39.350	618.109,000	620.108,120	16:20:29	39.250	428.471,690	429.853,950
16:12:56	39.020	188.285.931,800	188.889.771,970	16:17:42	39.490	442.480,190	443.916,370	16:20:32	39.000	7.871.500,000	7.896.731,930
16:13:01	39.010	35.404.632,800	35.518.150,720	16:17:42	39.200	209.000,000	209.678,360	16:20:32	39.250	4.215.628,310	4.229.280,860
16:13:12	39.020	1.200.000,000	1.203.848,550	16:17:42	39.330	9.636.401,670	9.667.552,340	16:20:32	39.290	3.581.283,000	3.592.848,090
16:13:13	39.010	47.459.310,150	47.611.479,000	16:17:46	39.500	9.000	9.030	16:20:32	39.300	842.357.072,340	845.078.001,080
16:13:18	39.020	2.300.000,000	2.307.376,380	16:17:46	39.350	101.020.031,600	101.346.755,300	16:20:33	38.750	902.888.579,000	905.764.217,290
16:13:19	39.710	504.589.689,400	506.207.556,620	16:17:52	39.330	52.001.972,910	52.170.074,650	16:20:33	39.300	120.431.605,390	120.820.615,990
16:13:20	39.020	423.375.379,490	425.094.351,100	16:18:00	39.490	21.643,000	21.712,960	16:20:34	38.750	71.499.732,200	71.727.453,950
16:13:27	39.030	4.883.880,480	4.899.547,700	16:18:01	39.490	1.591.000,000	1.596.163,990	16:20:38	38.750	200.000.000,000	200.637.150,680
16:13:29	39.200	168.950.100,000	169.500.462,670	16:18:01	39.500	70.223.202,280	70.451.187,200	16:20:38	38.700	1.980.000.000,000	1.986.298.027,390
16:13:30	39.100	9.100,000	9.129,310	16:18:02	39.330	232.381.416,170	233.132.613,090	16:20:46	38.650	2.122.222,000	2.128.965,690
16:13:30	39.200	634.002,750	636.045,450	16:18:07	39.200	106.820,150	107.171,560	16:20:48	38.700	38.160,000	38.259.741,550
16:13:30	39.050	114.648.026,350	115.015.999,390	16:18:09	39.300	513.307.056,100	514.965.108,200	16:20:48	38.650	976.850.463,000	979.953.635,910
16:13:35	39.200	5.000.000,000	5.016.109,590	16:18:19	39.320	58.802.000,000	58.992.035,170	16:20:49	38.700	3.217.000,000	3.227.232,700
16:13:35	39.100	5.434.343,840	5.451.808,180	16:18:19	39.300	60.730.263,220	60.926.430,270	16:20:49	38.650	2.171.523,970	2.178.422,270
16:13:42	39.110	1.342.546,620	1.346.862,260	16:18:20	39.310	9.316,000	9.317,020	16:20:51	38.700	38.704.979,280	38.719.308,820
16:13:45	39.150	1.080.048,000	1.089.249,240	16:18:20	39.200	494.240.246,160	495.840.732,520	16:20:52	38.700	55.775.875,560	55.853.520,860
16:13:45	39.190	5.279.051,970	5.296.056,300	16:18:20	39.300	33.881.291,140	33.990.720,250	16:20:52	38.650	106.614.259,970	106.952.942,800
16:13:45	39.200	753.309.562,560	755.736.664,060	16:18:25	39.310	4.200.000,000	4.213.570,000	16:20:55	38.700	1.700.000,000	1.705.407,400
16:13:48	39.240	61.083,180	61.280,190	16:18:25	39.320	495.800.000,000	497.402.316,930	16:20:55	38.650	5.845.000.000	5.863.567,880
16:13:48	39.200	92.289.000,000	92.586.726,940	16:18:26	39.300	500.372.945,710	501.989.188,870	16:20:56	38.650	5.105.696,550	5.121.920,860
16:13:48	39.350	919.830.308,040	922.805.266,060	16:18:29	39.310	95.807,000	96.116,550	16:20:59	38.600	305.893.733,660	306.866.729,470
16:13:49	39.400	13.833.381,790	13.877.951,820	16:18:29	39.360	47.894.246,950	48.049.030,660	16:21:00	38.600	94.306.403,540	95.195.833,340
16:14:00	39.300	1.059.670,000	1.063.092,880	16:18:30	39.330	7.001.815,400	7.024.334,380	16:21:02	38.650	110.873.685,550	111.225.900,330
16:14:02	39.350	287.890.236,440	288.821.344,450	16:18:34	39.300	4.127.982,250	4.141.316,200	16:21:04	38.700	6.000.000,000	6.019.084,930
16:14:03	39.300	2.945.950,080	2.955.749,900	16:18:34	39.310	9.400,000	9.400,000	16:21:04	38.650	93.684.775,550	94.166.973,650
16:14:03	39.350	61.218.268,040	61.215.616,170	16:18:34	39.320	479.468.340,570	481.071.877,160	16:21:08	38.700	15.660.722,000	15.710.535,970
16:14:08	39.380	2.177.664,000	2.285.359,810	16:18:34	39.330	65.233.028,000	65.443.900,470	16:21:08	38.750	204.990.084,600	204.990.084,600
16:14:08	39.400	22.103.609,180	22.175.188,540	16:18:34	39.350	1.412.000,000	1.416.566,760	16:21:10	38.650	15.660.722,000	15.710.535,970
16:14:09	39.350	6.738.262,680	6.760.055,880	16:18:34	39.400	410.182.243,230	411.510.559,420	16:21:10	38.700	246.843,000	247.627,150
16:14:09	39.400	1.793.279,410	1.799.892,690	16:18:35	39.330	131.468.191,290	131.891.416,620	16:21:10	38.700	38.704.977,000	38.719.308,820
16:14:11	39.450	2.028.653,830	2.035.231,670	16:18:36	39.200	40.778.263,450	40.961.166,550	16:21:10	38.750	249.458.026,500	250.292.533,240
16:14:11	39.500	11.004.524,870	11.040.251,900	16:18:36	39.490	20.000.000,000	20.064.915,070	16:21:19	38.760	34.122.849,530	34.231.556,510
16:14:16	39.400	5.919.161,370	5.938.329,730	16:18:37	39.130	119.173.602,010	119.556.883,900	16:21:25	38.800	1.468.793,310	1.473.477,350
16:14:17	39.550	269.882,000	270.759,300	16:18:37	39.200	20.000.000,000	20.064.915,070	16:21:25	39.000	13.863.206,690	13.907.644,910
16:14:17	39.600	22.101.359,620	22.222.624,280	16:18:40	39.130	987.697.600,000	990.233.630,600	16:21:25	38.750	92.338.758.999,000	92.653.022,220
16:14:17	39.800	1.508.016,610	1.512.949,680	16:18:39	39.200	30.701.891,000	30.801.314,660	16:21:30	38.700	20.000.000,000	20.066.729,470
16:14:18	39.400	6.133.398,940	6.153.261,070	16:18:40	39.500	709.200.730,970	711.503.204,570	16:21:35	38.760	31.421.800,700	31.521.902,800
16:14:23	39.350	220.133.705,720	220.845.672,410	16:18:40	39.400	469.298.109,000	470.817.863,430	16:21:41	38.770	20.000.000,000	20.063.731,610
16:14:26	39.300	14.418.176,870	14.464.749,570	16:18:42	39.320	500.000.000,000	501.615.890,410	16:21:41	38.760	9.136.275,760	9.165.381,580
16:14:34	39.400	762.258.057,000	763.911.349,940	16:18:43	39.130	16.477.049,940	16.477,049,940	16:21:46	38.760	29.835.471.940	29.835.471,940
16:14:42	39.400	745.033.993,200	748.319.496,020	16:18:47	39.320	434.920.669,720	436.326.238,000	16:21:46	38.800	1.950.287,000	1.956.506,550
16:14:55	39.500	91.895.831,830	92.194.178,580	16:18:47	39.400	14.798.536,110	14.846.459,030	16:21:46	38.800	42.065,000	42.108.060
16:15:00	39.550	34.921,000	34.209.230	16:18:53	39.450	10.000.000,000	10.032.424,660	16:21:46	38.990	39.600.000,000	39.726.904,440
16:15:00	39.600	680.000,000	682.218,850	16:18:53	39.400	550.280.794,170	552.062.799,370	16:21:46	39.000	428.134.176,060	429.506.551,360
16:15:00	39.700	1.764.739.000,000	1.770.510.423,770	16:18:53	39.450	4.996.483,870	4.996.483,870	16:21:47	38.990	8.847,660	8.855.804,420
16:15:00	39.800	2.540.584,930	2.548.895,780	16:18:54	39.130	634.891.644,360	636.933.560,250	16:21:49	38.770	25.739.248,350	25.821.268,400
16:15:00	39.900	1.344.327,640	1.348.736,300	16:18:55	39.120	72.746.181,270	72.980.085,160	16:21:50	38.760	24.122.634,290	24.199.483,060
16:15:00	39.920	793.189,880	795.792,410	16:19:04	39.200	45.000,000	45.144,990	16:21:50	38.750	648.194.996,500	650.259.453,140
16:15:01	39.500	1.200.266.389,890	1.204.163.145,150	16:19:04	39.300	602.500,000	604.446,160	16:21:52	38.650	400.166.013,530	401.437.225,820
16:15:06	39.516	681.790,120	682.927,140	16:19:07	39.200	499.352.500,000	500.966.297,900	16:21:52	38.750	487.209.290,770	488.511.216,330
16:15:16	39.990	383.198,500	384.458,020	16:19:05	39.120	2.143.886,690	2.150.780,010	16:21:59	38.760	20.000.000,000	20.063.715,080
16:15:16	39.500	390.286.420,700	391.553.514,980	16:19:09	39.300	1.085.049.747,170	1.088.554.606,480	16:22:05	38.750	3.016.642,700	3.016.642,700
16:15:19	39.450	89.765.391,560	90.056.452,760	16:19:13	39.320	450.647.500,000	452.103.893,950	16:22:05	38.760	1.199.664,120	1.925.779,020
16:15:26	39.500	127.181.899,500	127.594.803,110	16:19:13	39.350	2.380.618,220	2.388.311,730	16:22:05	38.800	6.280.353,880	6.300.364,170
16:15:27	39.527	5.168.000,000	5.184.767,000	16:19:13	39.360	46.971.881,780	47.236.259,960	16:22:06	38.800	65.854.288,110	65.867.149,490
16:15:28	39.920	1.108.697,050	1.112.334,790	16:19:13	3						

OPERACIONES DE PASES Y CAUCIONES

Table with columns: TASA, MTO. CTDO., MTO. FUT., TASA, MTO. CTDO., MTO. FUT., TASA, MTO. CTDO., MTO. FUT. It contains multiple columns of numerical data representing market operations.

OPERACIONES DE PAISES Y CAUCIONES

TASA	MTO. CTDO.	MTO. FUT.	TASA	MTO. CTDO.	MTO. FUT.	TASA	MTO. CTDO.	MTO. FUT.			
13:25:19	38,250	14.005.000,000	14.058.684,930	15:00:25	39,000	7.729.118,000	7.762.152,500	12:39:19	39,000	2.000.000,000	1.206.410,960
13:25:43	38,200	21.189.406,830	21.278.112,080	15:00:48	39,150	533.600,000	535.889,730	12:40:36	38,500	1.035.394,850	1.040.856,910
13:27:10	38,250	299.518.080	300.772.940	15:00:48	39,000	292.927.161,120	293.280.298,600	12:40:37	38,000	1.933.315,830	1.983.205,050
13:27:28	38,500	1.734.781,920	1.742.101,270	15:03:36	38,600	37.801.977,280	37.961.884,820	12:42:16	39,000	4.939.677,760	4.966.067,820
13:27:28	38,200	4.851.709,920	4.872.020,640	15:04:57	38,540	5.369.183,480	5.391.860,560	12:45:29	38,500	2.398.783,340	2.398.783,340
13:27:40	38,250	73.063.621,480	73.369.888,160	15:06:23	39,000	501.709,000	503.853,290	12:51:43	39,000	4.166.543,290	4.188.802,900
13:29:29	38,750	1.562.600,000	1.569.235,690	15:06:24	38,600	2.616.338,620	2.627.406,090	12:51:44	38,500	1.772.472,590	1.81.820.450
13:30:44	38,250	49.840.000	50.948.920	15:06:50	39,000	104.944.407,620	105.392.937,160	12:53:47	38,510	1.052.966,790	1.169.197,530
13:31:00	38,750	186.200,000	186.990,710	15:10:15	39,160	16.481.000,000	16.551.728,320	12:59:46	39,000	3.580.000,000	3.599.126,020
13:31:01	38,500	11.008.141,040	11.054.586,360	15:11:44	39,000	2.476.000,000	2.486.582,360	13:03:32	38,510	152.000,000	152.801,850
13:33:33	38,750	1.811.000,000	1.818.690,550	15:11:47	39,160	1.559.125,000	1.565.816,000	13:03:51	39,000	3.144.072,780	3.160.869,880
13:33:50	38,500	836.823,870	840.354,580	15:11:51	39,000	94.713,000	95.117,800	13:04:49	38,510	4.823.553,000	4.849.494,940
13:34:42	38,740	9.864.000,000	10.025.386,870	15:13:55	39,150	200.000,000	200.000,000	13:05:34	38,510	2.115.209,660	2.126.418,370
13:34:55	38,500	49.887.151,170	49.193.836,700	15:11:55	39,000	22.325.896,670	22.421.316,940	13:07:01	39,400	1.913.000,000	1.923.324,960
13:35:53	38,740	300.772,070	302.048,990	15:13:27	38,700	3.889.512,420	3.906.008,220	13:08:28	38,510	1.729.108,620	1.729.108,620
13:35:53	38,750	23.805.743,930	23.906.836,810	15:13:48	39,000	50.099.139,040	50.313.261,380	13:09:15	38,610	567.026,010	570.025,390
13:36:13	38,500	2.040.000,000	2.048.607,120	15:17:22	39,150	2.000.000,000	2.008.580,820	13:09:29	38,500	13.528.159,630	13.528.159,630
13:36:40	38,750	3.987.790,360	4.004.174,810	15:17:26	38,700	11.812.778,190	11.868.265,680	13:09:29	39,000	5.300.000,000	5.157.072,040
13:36:26	38,800	812.000,000	815.452,670	15:17:45	39,150	3.099.939,500	3.113.239,510	13:10:03	38,550	16.814.531,910	16.903.326,460
13:36:26	38,950	1.919.362,640	1.927.555,430	15:17:45	39,160	1.079.261,950	1.083.893,610	13:13:26	38,560	9.977.651,000	10.030.354,880
13:36:29	38,500	5.000.000,000	5.021.099,590	15:17:46	39,170	1.609.806,220	1.616.716,480	13:14:56	38,550	43.153.628,090	43.381.514,720
13:36:52	38,950	2.480.637,360	2.491.225,940	15:17:46	39,200	5.480.093,380	5.503.635,270	13:14:56	38,500	46.223.660,000	46.223.660,000
13:36:52	39,000	4.012.716,640	4.029.864,880	15:17:46	39,240	3.066.199,840	3.066.199,840	13:19:12	38,500	4.053.642,460	4.075.033,330
13:36:38	38,500	2.888.090,000	2.900.275,370	15:17:46	39,250	2.956.040,550	2.968.755,580	13:22:15	38,510	7.424.344,530	7.463.510,470
13:36:42	39,000	96.009,000	96.419,340	15:17:46	39,000	5.555.000,000	5.579.046,300	13:34:29	39,000	372.020,000	374.007,500
13:36:43	38,500	27.300.000,000	27.415.183,560	15:17:46	39,650	3.564.012,400	3.579.498,760	13:35:41	38,510	8.175.655,470	8.181.784,860
13:36:53	38,740	30.343.900,000	30.472.591,360	15:17:46	40,000	3.268.061,730	3.282.265,560	13:35:48	38,500	360.943,840	362.874,540
13:38:38	38,740	7.023.919,010	7.023.919,010	15:17:46	39,150	1.351.049,000	1.357.260,120	13:36:18	38,510	14.584.147,420	14.616.083,790
13:39:23	38,600	27.232.898,070	27.232.898,070	15:17:46	41,990	54.943,710	54.744,470	13:38:10	39,000	389.000,000	391.078,220
13:41:07	38,700	1.500.000,000	1.506.361,640	15:17:46	42,000	5.689.530,730	5.715.718,160	13:41:03	38,510	7.015.209,600	7.052.217,240
13:41:12	38,600	20.322.397,760	20.408.364,290	15:17:48	38,700	341.505.740,140	341.594.098,760	13:44:31	39,000	13.670.602,000	13.743.636,740
13:42:01	38,700	51.651.700,000	51.830.574,290	15:20:35	38,710	29.188.470,580	29.188.470,580	13:44:31	38,500	13.528.159,630	13.528.159,630
13:43:38	38,740	8.349.054,080	8.430.566,310	15:27:43	39,000	59.591,000	59.591,000	13:51:24	39,000	100.000,000	100.534,520
13:45:07	38,700	24.214.668,600	24.317.365,330	15:27:03	40,000	7.940.400,000	7.975.216,280	13:51:52	38,520	450.000,000	452.374,530
13:45:36	38,940	1.000.000,000	1.004.267,400	15:27:28	38,710	26.811.529,420	26.925.269,070	13:52:34	38,510	2.777.717,410	2.792.370,820
13:45:39	38,700	62.300.365,810	62.564.587,630	15:28:15	38,710	14.190.686,840	14.250.870,990	13:55:37	38,550	5.000.000,000	5.026.404,110
13:46:08	38,750	761.737,170	765.056,880	15:28:12	38,700	36.533.148,580	36.588.122,000	13:56:49	38,500	36.688.934,770	36.849.389,620
13:46:19	38,700	100.000,000	100.000,000	15:29:45	38,750	15.295.851,420	15.376.868,190	13:58:25	39,000	35.563.526,980	35.753.523,910
13:46:19	38,750	53.218.262,830	53.444.258,180	15:31:19	38,700	12.356.850,260	12.409.256,850	14:02:51	39,900	877.892,990	883.353,280
13:48:21	38,700	107.537.388,080	107.537.388,080	15:33:16	38,750	627.212.253,580	629.875.577,680	14:02:51	39,990	130.000,000	130.712,150
13:48:48	38,750	676.719,660	679.593,400	15:35:28	38,700	24.321.280,090	24.424.428,960	14:02:51	40,000	4.782.127,010	4.808.330,420
13:50:09	38,800	300.532.700,000	301.500.353,000	15:37:03	38,900	36.400.785,080	36.400.785,080	14:02:51	40,000	9.052.337,000	9.052.337,000
13:50:16	38,900	151.900,000	151.643,200	15:38:10	39,000	11.585.192,870	11.634.367,780	14:03:39	39,000	44.880.127,000	45.080.382,530
13:50:56	38,800	17.871.935,930	17.947.928,380	15:38:51	38,710	50.000.000,000	50.212.109,580	14:08:42	40,000	370.249,000	372.772,670
13:51:49	38,810	9.968.837,220	10.011.236,180	15:39:48	38,700	612.113,780	614.709,810	14:09:42	40,000	614.397,640,350	13.469.216,780
13:52:57	38,860	60.000,000	60.255,520	15:39:55	38,710	36.400.785,080	36.152.718,870	14:10:50	38,510	6.175.916,110	6.208.496,190
13:52:57	38,860	26.623.000,000	26.709.161,130	15:40:26	38,800	6.426.138,680	6.426.138,680	14:12:01	40,000	47.173.138,070	47.173.138,070
13:53:01	38,810	56.269.205,910	56.508.527,330	15:43:09	38,710	46.245,000	46.441,180	14:17:18	40,200	1.967.326,570	1.978.160,340
13:53:46	38,900	26.795.237,000	26.909.465,460	15:43:09	38,800	761.755,000	764.994,020	14:17:18	42,000	123.251.831,860	123.960.952,000
13:53:49	38,810	157.000,000	157.667,740	15:43:15	38,700	47.546.337,850	47.747.986,430	14:22:25	38,510	6.967.735,300	7.004.492,470
13:53:51	38,900	1.317.054,170	1.322.668,790	15:43:35	38,800	210.000,000	210.892,930	14:32:49	38,610	35.700.208,680	35.889.028,550
13:54:05	38,900	62.546.363,000	62.859.439,130	15:43:56	38,900	502.142.836,560	502.142.836,560	14:40:04	38,600	4.023.360,000	4.044.660,000
13:54:10	38,950	5.003.523,000	5.024.882,510	15:48:55	38,700	3.517.591,580	3.532.510,020	14:42:00	39,000	36.809.816,570	37.488.353,950
13:54:10	39,000	7.303.881,850	7.335.098,440	15:49:28	38,710	1.651.077,090	1.658.081,280	14:45:45	38,650	4.824.656,380	4.850.200,630
13:54:11	38,810	27.092.600,910	27.207.829,820	15:49:28	38,750	17.574.341,590	17.648.972,360	14:46:12	38,610	2.176.546,080	2.176.546,080
13:56:49	38,800	2.898.475,000	2.911.803,730	15:49:43	38,790	606.476,730	609.054,480	14:54:13	39,000	424.000,000	426.265,200
13:58:40	38,810	10.416.081,410	10.485.985,980	15:49:43	38,800	871.181.211,830	874.542.480	14:54:13	38,610	17.859.995,180	17.954.457,430
13:58:40	38,800	67.895.520,500	68.185.704,090	15:51:51	38,890	800.000,000	803.409,530	14:58:34	39,000	4.941.442,910	4.967.842,400
14:00:43	39,150	65.536.463,000	65.817.641,350	15:51:51	39,900	522.180,000	524.406,060	15:00:01	39,400	1.000.000,000	1.005.397,260
14:00:53	39,000	36.538.080,160	36.694.242,930	15:51:51	39,000	298.677.820,000	299.954.360,820	15:00:08	39,000	460.993.087,140	463.455.962,920
14:05:19	39,150	9.947.801,000	9.990.481,760	15:52:54	38,800	213.937.334,900	214.847.100,160	15:03:03	38,610	949.490,150	954.512,040
14:07:35	38,800	12.872.054.300,000	12.929.069.110	15:53:09	38,800	5.200.063,300	5.200.063,300	15:04:12	38,610	31.050.200,000	31.050.200,000
14:09:14	38,700	69.565.553,950	69.650.701,740	16:02:57	38,800	82.259.331,170	82.609.102,350	15:05:55	38,600	1.192,000	1.198,300
14:10:33	38,710	5.325.734,000	5.348.326,790	16:02:57	38,880	6.713.620,710	6.742.226,250	15:06:11	39,000	12.756.400,000	12.824.550,630
14:10:39	38,990	99.160,420	99.584,120	16:02:57	38,800	351.144.409,480	352.645.191,090	15:08:20	38,610	13.080.453,070	13.149.636,120
14:10:39	39,000	600.859,580	603.407,550	16:06:24	39,50						

OPERACIONES DE PASES Y CAUCIONES

Table with columns: TASA, MTO. CTDO., MTO. FUT., TASA, MTO. CTDO., MTO. FUT., TASA, MTO. CTDO., MTO. FUT. It contains multiple columns of numerical data representing market operations.

OPERACIONES DE PASES Y CAUCIONES

Table with 9 columns: TASA, MTO. CTDO., MTO. FUT., TASA, MTO. CTDO., MTO. FUT., TASA, MTO. CTDO., MTO. FUT. It contains multiple rows of numerical data representing exchange rates and operations.

OPERACIONES DE PASES Y CAUCIONES

Table with columns: TASA, MTO. CTDO., MTO. FUT., TASA, MTO. CTDO., MTO. FUT., TASA, MTO. CTDO., MTO. FUT. It contains multiple columns of financial data for various operations.

**OPERACIONES DE PASES Y CAUCIONES**

TASA	MTO. CTDO.	MTO. FUT.	TASA	MTO. CTDO.	MTO. FUT.	TASA	MTO. CTDO.	MTO. FUT.			
14:44:54	41,000	2.460.034,420	2.529.117,580	11:25:32	38,500	2.131.000,000	2.200.680,790	13:59:42	40,000	6.438.899,790	6.657.645,970
15:14:17	36,000	222.798,440	228.292,100	11:27:11	38,000	5.555.593,000	5.734.894,050	14:16:42	40,500	46.460.000,000	48.058.096,720
16:03:27	36,100	217,190	222,560	11:27:27	37,730	1.868.718,090	1.928.600,520	14:29:49	40,000	735,000	759,970
PESOS	05-Jun			11:28:19	39,000	26.298.712,810	27.169.812,640	14:33:22	39,000	5.018.000,000	5.184.212,660
13:46:58	37,500	117.502,350	120.641,110	11:31:38	39,200	361.000,000	373.018,830	14:34:42	40,300	17.937.785,570	18.551.749,290
14:18:36	38,000	83.178,000	85.429,500	11:33:50	40,000	767.466,000	793.538,820	14:34:52	37,500	100.000,000	103.184,930
14:55:11	36,000	2.000.000,000	2.051.287,660	11:40:39	39,750	463,000	478,630	14:40:46	40,300	1.009.583,560	1.044.138,980
14:59:43	35,280	332.803,410	341.167,080	11:40:39	40,000	724.537,000	749.151,410	14:41:06	37,500	1.511.844,000	1.559.995,200
15:33:20	36,100	977.135,430	1.002.262,530	11:40:45	39,300	750.000,000	775.033,560	15:07:43	40,300	1.051.573,390	1.087.566,010
16:24:23	35,280	3.772,820	3.867,630	11:40:45	39,250	3.060.602,890	3.162.629,970	15:18:44	40,000	7.289.738,000	7.537.389,370
PESOS	06-Jun			11:44:40	39,500	500.000,000	516.773,970	15:24:52	39,000	7.280.107,990	7.521.249,100
11:00:14	34,300	340.417,300	349.054,570	11:45:31	40,500	3.278.122,610	3.390.983,450	15:41:28	39,200	15.537,400	16.054,680
11:49:05	38,000	100,000	102,810	11:46:55	41,000	78.495.123,070	81.228.473,800	15:41:38	40,300	9.960.612,180	9.991.269,790
11:49:05	30,000	366.974,950	375.118,780	11:57:23	41,950	400.000,000	414.251,510	15:42:51	39,000	5.241.845,430	5.415.472,580
11:50:09	36,000	367.075,950	376.851,230	11:58:29	41,500	68.811.213,470	71.236.573,090	16:23:10	39,500	2.846.651,590	2.942.150,900
12:23:52	39,000	127.052,000	130.717,360	11:58:36	41,000	540.471.301,270	559.291.548,500	PESOS	11-Jun		
13:21:52	40,700	296.761,230	305.695,780	12:01:12	40,000	1.363.500,000	1.409.821,640	11:00:55	35,000	2.000,000	2.061,370
13:21:52	40,750	3.351.903,770	3.452.943,010	12:02:42	41,000	507.794,330	525.476,700	11:03:13	36,000	3.002.095,940	3.096.847,020
13:23:55	39,000	1.730.889,110	1.780.824,080	12:03:14	40,000	10.217.576,810	10.564.694,490	11:26:27	36,100	7.613.497,700	7.854.459,680
14:57:41	40,700	8.058.233,890	8.300.841,930	12:04:46	41,000	11.082.923,190	11.468.851,830	11:52:14	39,000	1.028.476,170	1.063.641,600
15:27:28	38,300	52.797,940	54.293,790	12:07:20	40,000	28.583.311,300	29.556.428,720	13:16:26	39,500	2.027.000,000	2.091.195,280
16:19:23	38,530	121.531,710	124.995,560	12:12:14	39,000	339.376,990	350.618,270	14:40:30	37,000	28.688,610	29.619,220
PESOS	07-Jun			12:15:43	41,000	1.279.110,000	1.323.651,060	PESOS	12-Jun		
11:15:27	38,000	100,000	102,920	12:16:46	39,000	204.837,440	211.622,340	16:15:52	32,000	470.509,930	484.122,490
11:15:27	30,000	39.900,000	40.818,250	12:17:42	40,000	4.167.336,480	4.308.911,750	PESOS	14-Jun		
11:49:04	36,000	45.109,730	46.355,500	12:45:16	41,000	2.050.000,000	2.121.384,930	11:03:38	35,000	233.000,000	240.819,860
12:02:11	40,000	422,440	435,400	12:52:18	40,000	130.000,000	134.416,440	12:23:56	36,000	59.249,190	61.294,500
13:11:00	36,000	13.156.311,000	13.519.641,450	12:52:38	41,000	51.039.254,950	52.816.539,700	12:54:23	36,200	204.967,660	212.082,560
15:21:58	37,000	803.076,620	825.870,790	12:58:08	40,000	3.627.506,040	3.750.741,870	PESOS	11-Jul		
15:21:58	36,550	320.706,970	329.699,070	13:11:10	41,000	45.230.841,000	46.805.865,630	14:45:54	39,000	42.843,920	45.682,180
15:44:03	36,600	433.720,000	445.897,430	13:11:20	40,000	353.758,620	365.776,720	PESOS	01-Ago		
16:11:07	36,550	1.082.648,130	1.113.003,810	13:20:45	41,000	18.036.000,000	18.664.048,110	15:46:07	38,000	14.000,000	15.209,750
PESOS	10-Jun			13:21:30	40,000	37.758,000	39.040,740				
11:01:50	41,000	9.412.546,000	9.740.308,900	13:23:01	41,000	50.627.027,260	52.389.957,440				
11:18:12	40,500	1.016.818,000	1.051.793,750	13:23:39	40,000	42.664.963,240	44.114.403,090				
11:21:19	40,000	389.000,000	402.215,340	13:46:52	41,000	2.025.878,690	2.096.423,670				

Información suministrada por Tecval

**OPERACIONES DE PASES Y CAUCIONES**

MONEDA	PLAZO	VTO	T.APERT	T.MIN.	T.MAX.	T.ULT.	T.PROM	N.OPE	M.CTDO	M.FUTU.
DOLAR	3	13/05/24	1,000	0,500	2,900	0,500	1,053	530	51.532.118,810	51.536.580,800
DOLAR	4	14/05/24	0,500	0,500	2,000	2,000	0,549	10	368.863,980	368.886,150
DOLAR	5	15/05/24	2,000	2,000	2,000	2,000	2,000	3	19.700,000	19.705,410
DOLAR	7	17/05/24	1,900	0,900	3,000	1,800	2,176	281	11.354.146,990	11.358.885,010
DOLAR	24	03/06/24	2,500	2,500	2,500	2,500	2,500	1	5.000,000	5.008,220
DOLAR	28	07/06/24	2,000	2,000	3,500	3,000	2,462	34	758.207,340	759.639,320
DOLAR	31	10/06/24	2,500	2,000	3,500	3,500	2,636	52	795.717,120	797.498,440
DOLAR	52	01/07/24	2,750	2,750	2,750	2,750	2,750	1	5.700,000	5.722,330
DOLAR	90	08/08/24	2,500	2,500	2,500	2,500	2,500	2	10.000,000	10.061,640
PESOS	3	13/05/24	35,000	35,000	41,000	39,000	38,891	34,941	0,000	0,000
PESOS	4	14/05/24	36,000	36,000	42,000	39,000	38,771	3,028	12.551.520.430,250	12.604.849.977,680
PESOS	5	15/05/24	38,000	37,050	42,000	38,710	39,173	764	2.087.545.970,630	2.098.748.029,850
PESOS	6	16/05/24	38,000	38,000	42,900	38,500	38,885	377	1.009.697.711,660	1.016.151.832,400
PESOS	7	17/05/24	37,800	37,010	42,000	40,500	40,195	2.936	40.434.438.056,480	40.746.131.471,190
PESOS	10	20/05/24	35,000	35,000	43,000	40,000	39,255	260	314.500.291,340	317.882.709,640
PESOS	11	21/05/24	41,000	36,000	41,000	40,000	39,297	47	37.608.567,050	38.053.959,280
PESOS	12	22/05/24	35,000	35,000	41,500	39,500	37,691	44	16.485.007,590	16.689.280,540
PESOS	13	23/05/24	34,520	34,520	39,900	36,500	38,374	26	71.768.142,350	72.749.038,040
PESOS	14	24/05/24	36,510	30,100	41,000	30,100	39,424	213	1.869.041.595,310	1.897.304.415,680
PESOS	17	27/05/24	35,000	35,000	40,000	39,800	38,466	35	17.432.986,940	17.745.308,200
PESOS	18	28/05/24	37,000	34,300	39,000	37,000	38,947	10	9.766.164,000	9.953.739,820
PESOS	19	29/05/24	35,480	31,900	39,000	39,000	37,364	22	16.624.674,610	16.948.021,550
PESOS	20	30/05/24	34,790	25,000	41,000	35,500	36,667	61	26.028.236,340	26.551.178,140
PESOS	21	31/05/24	38,000	28,010	41,800	33,910	37,288	46	17.645.523,900	18.024.075,380
PESOS	24	03/06/24	38,000	38,000	40,800	38,000	38,599	30	8.479.317,120	8.694.525,540
PESOS	25	04/06/24	36,000	36,000	41,000	36,100	40,495	9	2.736.648,810	2.812.552,610
PESOS	26	05/06/24	37,500	35,280	38,000	35,280	36,056	12	3.514.392,010	3.604.655,510
PESOS	27	06/06/24	34,300	30,000	40,750	38,530	39,943	23	14.813.737,850	15.251.438,900
PESOS	28	07/06/24	38,000	30,000	40,000	36,550	36,101	16	15.881.994,890	16.321.824,620
PESOS	31	10/06/24	41,000	37,500	41,950	39,500	40,776	166	1.129.725.984,450	1.168.850.372,820
PESOS	32	11/06/24	35,000	35,000	39,500	37,000	36,800	16	13.701.758,420	14.143.824,170
PESOS	33	12/06/24	32,000	32,000	32,000	32,000	32,000	3	470.509,930	484.122,490
PESOS	35	14/06/24	35,000	35,000	36,200	36,200	35,614	6	497.216,850	514.196,920
PESOS	62	11/07/24	39,000	39,000	39,000	39,000	39,000	1	42.843,920	45.682,180
PESOS	83	01/08/24	38,000	38,000	38,000	38,000	38,000	1	14.000,000	15.209,750

**VENCIMIENTOS DE CAUCIÓN BURSÁTIL Y OPERACIONES DE PASE QUE OPERARÁN EL DÍA 11/05/2024**

BYMA, Bolsas y Mercados Argentinos S.A., ha informado en la fecha los siguientes Montos:

Vencimiento de Caución y Pase Bursátil (Garantizado)\*

En Pesos: \$ 1.953.182.232.580,43  
En Dólares: U\$D 60.050.700,71

**MONTOS TOTALES DE VENCIMIENTOS FUTUROS DE PASE Y CAUCIÓN BURSÁTIL**

BYMA, Bolsas y Mercados Argentinos S.A., ha informado en la fecha los siguientes Montos:

Vencimiento de Caución y Pase Bursátil (Garantizado)\*

## INDICES SECTORIALES DE S&amp;P BYMA del día de la fecha

Indice	Denominación	Cierre/día	Cierre anterior	Var.%
SPBYCAP	S&P BYMA Construcción	24.644,850	24.206,050	1,810
SPBYCDAP	S&P BYMA CEDEAR Index	15.721,930	15.721,920	0,000
SPBYIGAP	S&P BYMA Ingenius Index	13.814,180	13.871,900	-0,420
SPBYMAIG10	S&P BYMA Energía	48.437,600	51.177,370	-5,350
SPBYMAIG15	S&P BYMA Bs Intermedios	47.392,720	45.056,030	5,190
SPBYMAIG20	S&P BYMA Ind y Bs de Cap	40.049,560	39.869,060	0,450
SPBYMAIG25	S&P BYMA Cons No Esencial	47.508,990	46.973,940	1,140
SPBYMAIG30	S&P BYMA Consumo Masivo	54.455,590	53.555,790	1,680
SPBYMAIG40	S&P BYMA Serv Financieros	37.074,310	37.930,640	-2,260
SPBYMAIG50	S&P BYMA Telecomunicación	27.653,310	27.459,230	0,710
SPBYMAIG55	S&P BYMA Serv Públicos	39.631,310	40.816,860	-2,900
SPBYMAIG60	S&P BYMA Bienes Raíces	48.330,590	48.725,820	-0,810
SPBYUEAP	S&P BYMA Energía y Servicios Públicos	48.499,230	50.788,270	-4,510

## PRÉSTAMO DE TÍTULOS POR VENCIMIENTO DEL DIA DE LA FECHA

Especie	Plazo	Fecha	Tasa Promedio	Cantidad Operac,	Cantidad	Valor Títulos
ADBE	3	13/05/24	3,000	1	52,000	618.224,400
AMZN	3	13/05/24	3,000	1	1.652,000	2.363.768,700
ARKK	3	13/05/24	3,000	1	227,000	1.089.641,610
BA	3	13/05/24	3,000	1	178,000	1.460.494,030
BBD	3	13/05/24	3,000	1	1,000	2.841,700
BIOX	3	13/05/24	3,000	1	5,000	71.347,590
BMA	3	13/05/24	6,000	5	12.101,000	83.149.442,890
CEPU	3	13/05/24	6,000	2	16.568,000	19.259.023,720
DISN	3	13/05/24	3,000	1	29,000	277.032,790
EEM	3	13/05/24	3,000	1	12,000	110.475,230
GE	3	13/05/24	3,000	1	30,000	683.538,500
GILD	3	13/05/24	3,000	1	6,000	105.286,950
GLOB	3	13/05/24	3,000	1	391,000	4.074.442,410
HUT	3	13/05/24	3,000	1	30,000	1.322.185,940
INTC	3	13/05/24	3,000	1	33,000	216.104,270
IRSA	3	13/05/24	6,000	1	5.991,000	7.278.758,610
LOMA	3	13/05/24	6,000	3	9.066,000	14.840.197,440
MRCAO	3	13/05/24	3,000	5	225.255,000	193.631.880,080
MSFT	3	13/05/24	3,000	1	265,000	3.951.859,190
NFLX	3	13/05/24	3,000	1	44,000	609.198,180
NKE	3	13/05/24	3,000	1	460,000	3.882.667,130
PAMP	3	13/05/24	6,000	19	256.897,000	544.633.196,850
PFE	3	13/05/24	3,000	1	13,000	99.422,510
QQQ	3	13/05/24	3,000	1	126,000	3.013.150,790
RIO	3	13/05/24	3,000	1	3,000	28.430,510
SBUX	3	13/05/24	3,000	1	66,000	451.782,370
SHOP	3	13/05/24	3,000	1	120,000	76.758,920
SQ	3	13/05/24	3,000	1	115,000	456.892,630
TECO2	3	13/05/24	6,000	3	9.538,000	19.264.333,030
TSLA	3	13/05/24	3,000	1	231,000	2.872.962,230
TXAR	3	13/05/24	3,000	1	300,000	261.664,500
V	3	13/05/24	3,000	1	224,000	3.762.559,530
VALE	3	13/05/24	3,000	1	212,000	1.447.892,930
X	3	13/05/24	3,000	1	10,000	138.244,080
YFPD	3	13/05/24	5,500	1	27,000	713.462,580

## PRÉSTAMO DE TÍTULOS POR ESPECIE DEL DIA DE LA FECHA

Especie	Total Negociado	Valor Títulos	Cantidad Operac,
ADBE	52,000	618.224,400	1
AMZN	1.652,000	2.363.768,700	1
ARKK	227,000	1.089.641,610	1
BA	178,000	1.460.494,030	1
BBD	1,000	2.841,700	1
BIOX	5,000	71.347,590	1
BMA	12.101,000	83.149.442,890	5
CEPU	16.568,000	19.259.023,720	2
DISN	29,000	277.032,790	1
EEM	12,000	110.475,230	1
GE	30,000	683.538,500	1
GILD	6,000	105.286,950	1
GLOB	391,000	4.074.442,410	1
HUT	30,000	1.322.185,940	1
INTC	33,000	216.104,270	1
IRSA	5.991,000	7.278.758,610	1
LOMA	9.066,000	14.840.197,440	3
MRCAO	225.255,000	193.631.880,080	5
MSFT	265,000	3.951.859,190	1
NFLX	44,000	609.198,180	1
NKE	460,000	3.882.667,130	1
PAMP	256.897,000	544.633.196,850	19
PFE	13,000	99.422,510	1
QQQ	126,000	3.013.150,790	1
RIO	3,000	28.430,510	1
SBUX	66,000	451.782,370	1
SHOP	120,000	76.758,920	1
SQ	115,000	456.892,630	1
TECO2	9.538,000	19.264.333,030	3
TSLA	231,000	2.872.962,230	1
TXAR	300,000	261.664,500	1
V	224,000	3.762.559,530	1
VALE	212,000	1.447.892,930	1
X	10,000	138.244,080	1
YFPD	27,000	713.462,580	1

BANCO DE LA NACIÓN ARGENTINA  
COTIZACIONES DE DIVISAS EN EL MERCADO LIBRE DE CAMBIOS AL  
CIERRE DE LAS OPERACIONES DEL DÍA DE LA FECHA

DIVISAS	TIPO COMPRADOR \$	TIPO VENDEDOR \$
Dolar U,S,A	879,5000	882,5000
Libra Esterlina	1.101,2220	1.107,6258
Euro	946,3420	951,7763
Franco Suizos *	96.982,5203	97.446,4583
YENES *	563,9316	566,8310
Dolares Canadienses *	64.292,1497	64.605,0354
Coronas Danesas *	12.673,9740	12.803,9853
Coronas Noruegas *	8.084,9656	8.197,2151
Coronas Suecas *	8.088,9238	8.203,4447
Yuan *	11.889,4561	12.483,9289
Dolar Australiano	579,7664	583,5090

## COTIZACIÓN DOLAR BILLETE

Dolar USA	861,5000	901,5000
-----------	----------	----------

(\*) Cotización cada 100 unidades

SOCIEDADES QUE EN LA FECHA COTIZARON  
SUS ACCIONES Y SE ENCUENTRAN EN  
"NEGOCIACION CON ADVERTENCIAS ESPECIALES"

Sociedad	Motivo
PATR	(A.E.)RL-Art.39-Inc.b), Nro.3
ROSE	(A.E.)RL-Art.39-Inc.b), Nro.3, Nro.5
URBA	(A.E.)RL-Art.39-Inc.d), Nro.3, Nro.1-d)
POLL	(A.E.)RL-Art.39-Inc.d), Nro.3, Nro.1-d)

## BOLSA DE COMERCIO DE BUENOS AIRES

TRIBUNAL DE ARBITRAJE GENERAL DE LA  
BOLSA DE COMERCIO DE BUENOS AIRES

HORARIO DE ATENCION AL PUBLICO

Lunes a Viernes de 13:00 hs. A 18:00 hs.





# LA BOLSA



**BYMA**  
Bolsas y Mercados  
Argentinos S.A.  
Mercado registrado bajo el N°639 de CNV

**AÑO CXVIII - N° 17.216**

**ANEXO - II -**

**Buenos Aires, viernes 10 de mayo de 2024**

**SECUENCIA DE PRECIOS CORRESPONDIENTES A LAS COMPRAS Y VENTAS REGISTRADAS EN LA FECHA EN EL SEGMENTO DE NEGOCIACION BILATERAL (SENEBI) (Sujeto a Revisión)**

## TITULOS PUBLICOS

11:53:28	Inm.	c/a: 61.73	16:51:04	26:04:43	60:63:00	13:04:30	4:28:34:09	60:20:00	14:32:19	18:800	60:13:00
	216.230	60.35	16:51:05	26:04:43	60:63:00	13:05:05	26.560	61:13:00	14:33:30	18.800	60:13:01
	P. Cierre	60.35	16:51:06	26:04:43	60:63:00	13:05:12	4.283.409	60:20:00	14:33:49	73.755	60:05:03
	216.230	60.35	16:51:08	26:04:43	60:63:00	13:05:25	314.182	60:55:00	14:34:08	139.212	59.770
			16:51:09	26:04:43	60:63:00	13:05:35	499.267	60:10:00	14:36:19	17.085	60:25:00
			16:51:11	26:04:43	60:63:00	13:05:53	60.501.000	13:05:53	14:41:19	52.016	60:10:05
			16:51:14	26:04:43	60:63:00	13:10:57	417.273	59.848.347	14:41:23	52.624	61.590.20
			16:51:16	26:04:43	60:63:00	13:11:37	171.738	60.265.98	14:42:26	11.989	60:03:20
			16:51:18	26:04:43	60:63:00	13:11:49	324.190	60:15:00	14:42:43	19.674	61.418.00
			16:51:18	26:04:43	60:63:00	13:12:10	821.429	60:59:00	14:43:46	35.743	60:31:20
			16:51:20	26:04:43	60:63:00	13:12:52	821.429	60:18:49	14:43:48	59.770	60:44:00
			16:51:22	26:04:43	60:63:00	13:13:24	866.454	60:42:00	14:43:49	884.956	60:37:50
			16:51:25	26:04:43	60:63:00	13:30:03	50.000	60:20:00	14:43:51	89.558	60:37:50
			16:51:25	26:04:43	60:63:00	13:33:53	50.000	60:30:25	14:43:57	25.000	60:50:00
			16:51:27	26:04:43	60:63:00	13:14:04	866.454	59.640.00	14:43:58	153.263	60:03:00
			16:51:28	26:04:43	60:63:00	13:18:49	13.508	59.222.00	14:44:50	35.743	60:44:00
			16:51:30	26:04:43	60:63:00	13:18:51	94.909	59.778.00	14:45:50	9.324	58.222.32
			16:51:31	26:04:43	60:63:00	13:19:40	6.071.428	60.256.00	14:46:27	17.796	59.247.52
			16:51:32	26:04:43	60:63:00	13:20:28	1.653.439	60.480.00	14:48:55	320.000	61.650.00
			16:51:33	26:04:43	60:63:00	13:22:38	3.953.387	60:22:00	14:50:31	4.345	60.241.11
			16:51:35	26:04:43	60:63:00	13:22:41	41.010	59.987.00	14:51:01	41.500	60.110.00
			16:51:35	26:04:43	60:63:00	13:22:55	331.949	60:25:22	14:53:15	38.839	60.840.00
			16:51:38	26:04:43	60:63:00	13:23:06	1.751.286	60:15:00	14:54:17	17.085	60.195.974
			16:51:39	26:04:43	60:63:00	13:23:15	331.949	60:26:30	14:55:10	17.992	59.540.26
			16:51:40	26:04:43	60:63:00	13:23:44	9.073	62.644	14:56:31	23.263	60.300.00
			16:51:45	26:04:43	60:63:00	13:24:55	116.713	60:49:00	14:56:39	320.000	61.550.00
			16:51:46	26:04:43	60:63:00	13:26:03	1.660.578	60:22:00	14:57:22	325.575	60.372.00
			16:51:48	26:04:43	60:63:00	13:26:08	121.528	60:19:20	14:57:23	1.917.675	59.806.95
			16:51:48	26:04:43	60:63:00	13:27:52	241.796	59.926.55	14:59:51	41.242	59.108.00
			16:51:49	26:04:43	60:63:00	13:27:57	9.073	60.389.00	15:00:09	1.958.629	60.300.00
			16:51:50	26:04:43	60:63:00	13:28:45	12.063	59.874.75	15:00:11	17.085	60.500.00
			16:51:50	26:04:43	60:63:00	13:28:40	3.460.028	60.057.17	15:00:27	347.827	61.985.00
			16:51:51	26:04:43	60:63:00	13:29:05	121.528	60.825.602	15:00:31	1.785.714	60.648.00
			16:51:51	26:04:43	60:63:00	13:29:21	55.903	60.134.40	15:00:44	1.785.714	60.648.00
			16:51:52	26:04:43	60:63:00	13:31:54	55.903	60.825.604	15:01:20	8.320	60.280.91
			16:51:52	26:04:43	60:63:00	13:31:58	104.880	60.200.00	15:01:42	556.522	61.985.00
			16:51:52	26:04:43	60:63:00	13:34:20	8.650	59.823.00	15:02:15	261.325	61.992.00
			16:51:52	26:04:43	60:63:00	13:38:31	1.100.040	60.480.33	15:02:49	207.125	60.350.00
			16:51:52	26:04:43	60:63:00	13:38:34	176.753	60.479.999	15:04:24	60.096.13	60.096.13
			16:51:52	26:04:43	60:63:00	13:38:35	176.753	60.989.186	15:04:39	1.776.199	61.810.881
			16:51:52	26:04:43	60:63:00	13:38:39	315.000	62.272.00	15:05:21	1.785.714	61.400.00
			16:51:52	26:04:43	60:63:00	13:38:42	18.215	60.390.00	15:05:51	1.785.714	61.278.00
			16:51:52	26:04:43	60:63:00	13:39:20	1.751.386	60.185.00	15:07:02	3.451	60.061.05
			16:51:52	26:04:43	60:63:00	13:42:59	535.714	60.312.00	15:08:04	34.014	61.916.40
			16:51:52	26:04:43	60:63:00	13:43:18	3.025.000	60.200.00	15:09:16	59.905.59	59.905.59
			16:51:52	26:04:43	60:63:00	13:45:12	863.899	59.988.27	15:16:59	445.958	60.653.838
			16:51:52	26:04:43	60:63:00	13:46:18	95.945	60.000.248	15:31:05	892.857	60.256.00
			16:51:52	26:04:43	60:63:00	13:47:49	34.604	60.588.263	15:31:21	151.721	59.888.633
			16:51:52	26:04:43	60:63:00	13:48:18	34.000	60.160.00	15:18:10	14.506	61.260.927
			16:51:52	26:04:43	60:63:00	13:48:19	321.185	60.130.00	15:18:12	311.066	60.966.804
			16:51:52	26:04:43	60:63:00	13:48:20	321.185	59.741.00	15:19:37	325.575	60.261.278
			16:51:52	26:04:43	60:63:00	13:49:43	100.613	60.251.007	15:21:07	8.000.000	60.150.00
			16:51:52	26:04:43	60:63:00	13:51:45	9.225	60.180.813	15:21:15	152.915	60.480.00
			16:51:52	26:04:43	60:63:00	13:52:13	1.180.269	60.179.149	15:22:55	90.054	59.274.00
			16:51:52	26:04:43	60:63:00	13:52:29	8.630	59.806.00	15:22:57	1.885.655	60.620.00
			16:51:52	26:04:43	60:63:00	13:55:58	86.176	60.200.00	15:23:42	892.857	60.128.00
			16:51:52	26:04:43	60:63:00	13:56:07	186.176	59.830.00	15:24:47	892.857	60.096.13
			16:51:52	26:04:43	60:63:00	13:56:43	11.168	59.750.00	15:24:49	12.500	59.320.80
			16:51:52	26:04:43	60:63:00	13:57:31	28.336	58.277.58	15:25:23	9.374	60.000.00
			16:51:52	26:04:43	60:63:00	13:58:32	136.986	59.801.732	15:27:16	8.929	59.920.00
			16:51:52	26:04:43	60:63:00	14:00:27	19.342	60.200.00	15:27:24	20.463	60.096.13
			16:51:52	26:04:43	60:63:00	14:01:06	5.327	59.688.30	15:30:17	1.296.909	59.757.50
			16:51:52	26:04:43	60:63:00	14:01:44	5.317.600	62.000.00	15:31:18	84.192	60.239.00
			16:51:52	26:04:43	60:63:00	14:01:57	176.035	59.875.50	15:31:23	171.762	59.430.574
			16:51:52	26:04:43	60:63:00	14:02:48	45.911	59.220.00	15:31:37	44.350	59.623.00
			16:51:52	26:04:43	60:63:00	14:04:24	68.613	60.000.00	15:31:48	4.350.000	61.300.00
			16:51:52	26:04:43	60:63:00	14:04:43	179.964	60.290.00	15:31:50	84.192	60.240.00
			16:51:52	26:04:43	60:63:00	14:07:03	6.667	61.676.916	15:31:56	3.051.836	58.181.05
			16:51:52	26:04:43	60:63:00	14:14:56	91.210	60.300.00	15:32:12	15.960	59.900.00
			16:51:52	26:04:43	60:63:00	14:17:02	16.606	60.606.117	15:32:25	12.400	59.908.00
			16:51:52	26:04:43	60:63:00	14:21:44	3.234.899	60.156.00	15:32:48	8.450	60.096.13
			16:51:52	26:04:43	60:63:00	14:18:22	20.000	60.300.122	15:34:43	1.534.43	58.868.60
			16:51:52	26:04:43	60:63:00	14:18:32	3.234.899	61.824.00	15:34:44	60.117	59.969.90
			16:51:52	26:04:43	60:63:00	14:20:05	30.666	60.417.85	15:35:33	176.616	60.356.92
			16:51:52	26:04:43	60:63:00	14:20:46	302.666	61.057.50	15:35:41	27.046	59.972.19
			16:51:52	26:04:43	60:63:00	14:22:12	1.751.286	60.156.00	15:36:15	1.947.19	60.096.13
			16:51:52	26:04:43	60:63:00	14:22:52	1.180.269	60.042.75	15:38:10	52.609	60.008.864
			16:51:52	26:04:43	60:63:00	14:23:04	1.776.199	61.085.50	15:38:49	167.338	59.759.00
			16:51:52	26:04:43	60:63:00	14:25:18	196.991	60.368.00	15:41:38	5.147	59.992.85
			16:51:52	26:04:43	60:63:00	14:25:41	556.322	62.043.006	15:44		

Boletín Diario de la Bolsa de Comercio de Buenos Aires

Table with multiple columns containing financial data, including stock prices, exchange rates, and market indices. The table is organized into several sections, each with a header indicating the instrument type (e.g., AL30C, BA70D, BL2V4). Each section lists various instruments with their corresponding values and market status.

Table with multiple columns containing numerical data, likely representing exchange rates or market prices. Includes various codes (e.g., BP07D, BP125, BP15C) and values for different categories.

Table with multiple columns containing financial data, including stock prices, exchange rates, and market indices. The table is organized into several vertical sections, each with its own header and sub-headers. The data includes various numerical values and alphanumeric codes representing different market instruments and their current status.

Table with multiple columns containing numerical data, likely representing financial or statistical information. The table is organized into several vertical sections, each with its own header and sub-headers. The data includes various numbers, some with decimal points, and some with text labels like 'Inm.', 'P.Cierre', '48hs.', etc. The table is dense and covers most of the page area.

Table with multiple columns containing financial data, including stock prices, bond yields, and market indices. Includes a central section titled 'OBLIGACIONES NEGOCIABLES'.

Table with multiple columns containing financial data, including codes (e.g., LMS70, MGCHO, MU210), values, and dates. The table is organized into several vertical sections, each starting with a bold header and containing rows of numerical data.





**CÁMARA ARGENTINA DE FONDOS COMUNES DE INVERSIÓN (Valor de las Cuotapartes)  
VALORES SUJETOS A REVISIÓN**

Fondo de Inversión	Clasificación			Fecha	Valor (mil cuotas partes)				Variación cuota parte %				Cant. cuotas partes	Patrimonio
	Mon	Reg	Hor		Actual	Anterior	Variac. %	Reexp. Pesos	30/04/24	29/12/23	28/04/23	Actual		
									%	%	%			
<b>Renta Variable Peso Argentina</b>	ARS	Arg	Flex	10/05/24	297.099.083	304.994.020	-2.589	297.099.083	3.889	29.956	345.957	2.096.805	622.958.983,09	
Gainwest Renta Variable - Clase A	ARS	Arg	Flex	10/05/24	16.173.324	16.602.877	-2.587	16.173.324	3.903	40.211	348.201	469.639.555	7.959.632.570,25	
Gainwest Renta Variable - Clase B	ARS	Arg	Flex	10/05/24	1.000.000	1.000.000	0,000	1.000.000	0,000	0,000	0,000	0,000	0,000	
MAF Acciones Argentinas - Clase A	ARS	Arg	Flex	10/05/24	460.500.055	467.306.825	-1.457	460.500.055	5.863	53.424	336.294	2.276.537	1.048.345.321,41	
MAF Acciones Argentinas - Clase B	ARS	Arg	Flex	10/05/24	460.500.062	467.306.832	-1.457	460.500.062	5.863	53.424	336.294	2.276.537	1.048.345.321,41	
SBS Patrimonio VII - Clase A	ARS	Arg	Flex	10/05/24	1.000.000	1.000.000	0,000	1.000.000	0,000	0,000	0,000	0,000	0,000	
SBS Patrimonio VII - Clase B	ARS	Arg	Flex	10/05/24	1.879.161	1.877.814	0,072	1.879.161	6,761	40.871	40.871	1.322.542.517	2.485.270.582,86	
1810 Renta Variable Argentina	ARS	Arg	Lar	10/05/24	1.154.550.340	1.177.334.843	-1.935	1.154.550.340	4.784	47.662	339.880	19.536.500	22.555.872.710,92	
1822 Raíces Valores Negociables	ARS	Arg	Lar	10/05/24	13.908.662.493	14.034.722.929	-898	13.908.662.493	6.953	50.123	338.860	2.587.130	35.983.523.630,32	
Adcap Acciones - Clase A	ARS	Arg	Lar	10/05/24	82.610.408	85.340.772	-3.195	82.610.408	5.019	45.524	361.210	75.394.252	6.238.349.903,44	
Adcap Acciones - Clase B	ARS	Arg	Lar	10/05/24	95.136.132	98.277.795	-3.771	95.136.132	5.048	46.055	366.665	34.859.069	3.280.776.082,52	
Allaría Acciones - Clase A	ARS	Arg	Lar	10/05/24	419.467.977	424.157.817	-1.106	419.467.977	6.833	49.123	332.454	12.747.452	7.234.753.706,26	
Allaría Acciones - Clase B	ARS	Arg	Lar	10/05/24	571.695.990	578.066.956	-1.102	571.695.990	6.872	49.841	339.082	13.073.594	7.474.121.174,04	
Alpha Acciones - Clase A	ARS	Arg	Lar	10/05/24	29.807.538	29.451.384	-1.235	29.807.538	6.531	52.396	368.766	170.198.873	4.950.665.208,51	
Alpha Acciones - Clase B	ARS	Arg	Lar	10/05/24	18.200.456	18.426.918	-1.244	18.200.456	6.038	50.642	353.768	629.939.825	11.469.192.596,26	
Alpha Acciones - Clase C	ARS	Arg	Lar	10/05/24	17.590.310	17.811.886	-1.244	17.590.310	6.538	50.642	353.768	471.634	8.296.190,86	
Alpha Acciones - Clase D	ARS	Arg	Lar	10/05/24	0.579	0.577	0.347	598.456	0,521	-3.661	-58.165	0,000	0,000	
Alpha Acciones - Clase E	ARS	Arg	Lar	10/05/24	14.197	14.327	-0.907	14.685.342	6.889	45.060	89.673	354.511	5.033,01	
Alpha Acciones - Clase F	ARS	Arg	Lar	10/05/24	1.110.031	1.110.031	0,000	1.110.031	0,000	0,000	0,000	0,000	0,000	
Alpha Acciones - Clase G	ARS	Arg	Lar	10/05/24	8.397.931	8.503.716	-1.244	8.397.931	6.438	50.642	342.654	10.531.344	88.441.504,84	
Alpha Acciones - Clase H	ARS	Arg	Lar	10/05/24	401.948.961	406.426.925	-1.102	401.948.961	6.208	49.017	362.723	29.597.072	11.896.512.195,62	
Alpha Acciones - Clase I	ARS	Arg	Lar	10/05/24	249.847.572	252.652.950	-1.110	249.847.572	6.115	346.882	346.882	31.187.009.136,48	9.361.275.366,32	
Alpha Mega - Clase A	ARS	Arg	Lar	10/05/24	238.873.425	241.865.589	-1.110	238.873.425	6.115	47.268	346.883	25.393	6.065.647,16	
Alpha Mega - Clase B	ARS	Arg	Lar	10/05/24	248.568	247.722	0,342	257.116.750	0,421	11.526	50.234	0,000	0,000	
Alpha Mega - Clase C	ARS	Arg	Lar	10/05/24	198.355	199.899	-0.772	205.176.564	6,562	41.828	86.793	63.490	12.993,52	
Alpha Mega - Clase D	ARS	Arg	Lar	10/05/24	8.566	8.537	0,340	8.861.123	0,410	-3.710	-58.202	0,000	0,000	
Alpha Mega - Clase E	ARS	Arg	Lar	10/05/24	1.352.222	1.352.222	0,000	1.352.222	0,000	0,000	0,000	0,000	0,000	
Alpha Mega - Clase F	ARS	Arg	Lar	10/05/24	1.110.441	1.110.441	0,000	1.110.441	0,000	0,000	0,000	0,000	0,000	
Alpha Mercosur - Clase A	ARS	Arg	Lar	10/05/24	16.982.527.891	17.312.199.228	-1.904	16.982.527.891	5,128	53.033	382.293	174.224	2.958.759.476,35	
Alpha Mercosur - Clase B	ARS	Arg	Lar	10/05/24	14.556.373.266	14.839.950.821	-1.911	14.556.373.266	5,057	51.663	370.479	658.723	9.588.782.872,12	
Alpha Mercosur - Clase C	ARS	Arg	Lar	10/05/24	1.066.832	1.066.832	0,000	1.066.832	0,000	0,000	0,000	0,000	0,000	
Alpha Mercosur - Clase D	ARS	Arg	Lar	10/05/24	11.216.715	11.396.315	-1.576	11.216.715	5,499	46.043	96.656	7.341	82.344,02	
Alpha Mercosur - Clase E	ARS	Arg	Lar	10/05/24	106.675	106.675	0,000	110.344.394	0,421	-3.706	-58.201	0,000	0,000	
Alpha Mercosur - Clase F	ARS	Arg	Lar	10/05/24	1.379.549	1.379.549	0,000	1.379.549	0,000	0,000	0,000	0,000	0,000	
Alpha Mercosur - Clase G	ARS	Arg	Lar	10/05/24	6.041.299	6.158.992	-1.911	6.041.299	5,057	51.663	338.913	1.066.234	6.441.438,49	
Argentinus Renta Variable - Clase A	ARS	Arg	Lar	10/05/24	1.454.793	1.454.793	0,000	1.454.793	0,000	0,000	0,000	0,000	0,000	
Argentinus Renta Variable - Clase B	ARS	Arg	Lar	10/05/24	435.900	443.581	-1.732	435.900	6,532	49.841	346.427	1.381.493.340	602.192.767,85	
Arpenta Acciones Argentina	ARS	Arg	Lar	10/05/24	386.274.964	403.112.236	-4.777	386.274.964	2,432	24.683	298.563	408.962	157.971.789,71	
Balanz Acciones - Clase A	ARS	Arg	Lar	10/05/24	75.547.776	76.148.298	-0.789	75.547.776	6,505	49.556	345.077	204.637.460	15.459.905.026,64	
Balanz Acciones - Clase B	ARS	Arg	Lar	10/05/24	77.490.572	78.096.355	-0.778	77.490.572	6,550	50.255	345.920	41.127.699	3.187.009.136,48	
Balanz Acciones - Clase C	ARS	Arg	Lar	10/05/24	33.090.880	33.335.875	-0.777	33.090.880	6,62	50.255	359.150	347.526.439	11.499.955.807,45	
Balanz Acciones - Clase D	ARS	Arg	Lar	10/05/24	1.412.841	1.412.841	0,000	1.412.841	0,000	39.035	41.284	0,000	0,000	
Balanz Acciones - Clase E	ARS	Arg	Lar	10/05/24	37.586.562	37.881.198	-0.778	37.586.562	6,552	50.283	355.150	59.301.959	2.228.956.783,83	
Balanz Acciones - Clase F	ARS	Arg	Lar	10/05/24	1.000.000	1.000.000	0,000	1.000.000	0,000	0,000	0,000	0,000	0,000	
Balanz Acciones - Clase G	ARS	Arg	Lar	10/05/24	1.000.000	1.000.000	0,000	1.000.000	0,000	0,000	0,000	0,000	0,000	
Balanz Equity Selection - Clase A	ARS	Arg	Lar	10/05/24	7.644.103	7.709.224	-0.845	7.644.103	6,471	48.705	317.344	1.039.573.464	7.946.606.313,24	
Balanz Equity Selection - Clase B	ARS	Arg	Lar	10/05/24	2.219.533	2.238.368	-0.841	2.219.533	6,485	48.922	123.051	6.329.797	14.049.192.337	
Balanz Equity Selection - Clase C	ARS	Arg	Lar	10/05/24	5.090.406	5.133.561	-0.841	5.090.406	6,488	48.976	220.538	73.296	373.107,18	
Bull Market Acciones - Clase A	ARS	Arg	Lar	10/05/24	1.000.000	1.000.000	0,000	1.000.000	0,000	0,000	0,000	0,000	0,000	
Bull Market Acciones Argentinas - Clase A	ARS	Arg	Lar	10/05/24	47.863.562	49.070.825	-1.790	47.863.562	5,039	42.841	370.194	171.152.947	8.194.864.111,47	
Bull Market Acciones Argentinas - Clase B	ARS	Arg	Lar	10/05/24	48.375.063	49.756.587	-2.777	48.375.063	5,039	42.841	370.194	191.521.546	940.002.260,33	
Champagu Renta Variable - Clase A	ARS	Arg	Lar	10/05/24	1.106.824	1.157.072	-4.343	1.106.824	3,518	28.697	268.139.475	762.976.551,25		
Champagu Renta Variable - Clase B	ARS	Arg	Lar	10/05/24	1.107.586	1.157.831	-4.340	1.107.586	3,552	28.697	268.139.475	699.338.919	2.837.850.065,59	
CMA Acciones - Clase A	ARS	Arg	Lar	10/05/24	36.782.625	37.575.812	-1.713	36.782.625	5,153	305.381	108.718.846	589.715.846,26		
CMA Acciones - Clase B	ARS	Arg	Lar	10/05/24	38.339.653	39.156.315	-2.086	38.339.653	5,632	52.086	309.303	53.594.177	2.054.782.174,73	
CMA Acciones - Clase C	ARS	Arg	Lar	10/05/24	43.049.519	43.961.809	-2.075	43.049.519	5,677	52.808	319.417	71.487.155	3.077.487.666,15	
CMA Acciones - Clase D	ARS	Arg	Lar	10/05/24	14.785.014	15.095.914	-2.060	14.785.014	5,745	53.897	323.163	17.370.001	253.370.765,17	
Compass Crecimiento - Clase A	ARS	Arg	Lar	10/05/24	4.769.920.489	5.032.805.099	-2.222	4.769.920.489	2,768	314.620	354.920	41.127.699	4.262.627.603,04	
Compass Crecimiento - Clase B	ARS	Arg	Lar	10/05/24	6.172.794.882	6.312.380.338	-5.777	6.172.794.882	2,919	41.833	319.689	1.918.212	11.840.729.818,60	
Compass Crecimiento - Clase C	ARS	Arg	Lar	10/05/24	7.039.948.058	7.427.196.127	-5.214	7.039.948.058	2,345	42.204	322.349	3.702.432	26.064.931.465,58	
Compass Crecimiento II - Clase A	ARS	Arg	Lar	10/05/24	311.037.588	313.568.098	-0.807	311.037.588	4,796	25.038	220.764	968.361	301.196.763,93	
Compass Crecimiento II - Clase B	ARS	Arg	Lar	10/05/24	387.333.205	390.466.595	-0.803	387.333.205	4,826	25.477	223.964	126.579	49.028.326,69	
Compass Crecimiento II - Clase C	ARS	Arg	Lar	10/05/24	495.865.872	497.940.972	-0.790	495.865.872	5,039	42.841	370.194	171.152.947	8.194.864.111,47	
Consultato Acciones Argentina - Clase A	ARS	Arg	Lar	10/05/24	7.348.954.892	7.440.716.143	-1.233	7.348.954.892	6,008	52.403	337.568	263.054	1.933.172.752,66	
Consultato Acciones Argentina - Clase B	ARS	Arg	Lar	10/05/24	8.088.161.302	8.188.872.804	-1.220	8.088.161.302	6,044	53.097	343.083	1.067.802	11.062.194.617,78	
Consultato Acciones Argentina - Clase C	ARS	Arg	Lar	10/05/24	2.822.738.941									

CÁMARA ARGENTINA DE FONDOS COMUNES DE INVERSIÓN (Valor de las Cuotapartes) VALORES SUJETOS A REVISIÓN

Table with columns: Fondo de Inversión, Clasificación (Mon, Reg, Hor), Fecha, Valor (mil cuotas partes) (Actual, Anterior, Variac. %, Reexp. Pesos), Variación cuota parte %, Cant. cuotas partes, Patrimonio Actual. Rows list various investment funds like Superfondo Acciones - Clase B, Alpha Recursos Naturales, etc.

**CÁMARA ARGENTINA DE FONDOS COMUNES DE INVERSIÓN (Valor de las Cuotapartes)**  
**VALORES SUJETOS A REVISIÓN**

Fondo de Inversión	Clasificación			Fecha	Valor (mil cuotasapartes)				Variación cuotaaparte %				Cant. cuotasapartes		Patrimonio	
	Mon	Reg	Hor		Actual	Anterior	Variac. %	Reexp. Pesos	30/04/24	29/12/22	28/04/23	Actual	Actual			
Alpha Ahorro - Clase K	ARS	Arg	Cor	10/05/24	3.954,122	3.921,766	0,825	3.954,122	3.723	36,572	188,044	14.122,900	55.843.661,48			
Argenfundos Ahorro Pesos - Clase A	ARS	Arg	Cor	10/05/24	50.886,015	50.786,849	0,195	50.886,015	2,208	30,084	176,354	216,296	11.006.452,26			
Argenfundos Ahorro Pesos - Clase B	ARS	Arg	Cor	10/05/24	76.762,386	76.610,483	0,198	76.762,386	2,239	30,606	176,118	326,836,829	25.088.774,737,39			
Argenfundos Ahorro Pesos - Clase E	ARS	Arg	Cor	10/05/24	1.134.209,059	1.137.737,449	-0,310	1.134.209,059	-1,297	8,642	13,977	0,000	0,000			
Argenfundos Renta Capital - Clase F	ARS	Arg	Cor	10/05/24	1.076.841,947	1.080.520,849	-0,340	1.076.841,947	-0,998	9,366	139,175	731,204	787,391,494,05			
Argenfundos Renta Flexible - Clase A	ARS	Arg	Cor	10/05/24	6.004,705	6.004,705	0,000	6.004,705	0,000	0,000	0,000	0,000	0,000			
Argenfundos Renta Flexible - Clase B	ARS	Arg	Cor	10/05/24	21.197,386	21.105,815	0,434	21.197,386	1,598	28,640	139,474	46,040,329	975,934,632,28			
Arpenta Ahorro Pesos	ARS	Arg	Cor	10/05/24	35.437,601	35.298,776	0,393	35.437,601	8,371	40,635	354,193	277,794,829,90	2.779.944,280,90			
Balanz Capital Ahorro - Clase A	ARS	Arg	Cor	10/05/24	102.840,505	102.184,739	0,642	102.840,505	2,689	33,707	175,957	395,138,931	40.636.287,245,74			
Balanz Capital Ahorro - Clase B	ARS	Arg	Cor	10/05/24	104.643,938	104.375,138	0,265	104.643,938	2,702	35,916	175,338	71,470,023	74.535.736,762,67			
Balanz Capital Ahorro - Clase C	ARS	Arg	Cor	10/05/24	36.583,638	36.347,826	0,649	36.583,638	2,718	38,133	176,519	123,057,305	4.501.883,947,61			
Balanz Capital Ahorro - Clase D	ARS	Arg	Cor	10/05/24	11.419,765	11.346,108	0,649	11.419,765	2,719	36,155	176,704	1.368.659,171	15.629.765,479,24			
Balanz Capital Ahorro - Clase E	ARS	Arg	Cor	10/05/24	1.791,981	1.791,981	0,000	1.791,981	0,000	0,000	0,000	0,000	0,000			
Balanz Capital Ahorro - Clase F	ARS	Arg	Cor	10/05/24	1.000,000	1.000,000	0,000	1.000,000	0,000	0,000	0,000	0,000	0,000			
Balanz Capital Ahorro - Clase G	ARS	Arg	Cor	10/05/24	1.000,000	1.000,000	0,000	1.000,000	0,000	0,000	0,000	0,000	0,000			
Balanz Opportunity - Clase A	ARS	Arg	Cor	10/05/24	20.094,129	20.054,906	0,196	20.094,129	1,073	22,277	204,757	237,737,176	4.777.121,452,22			
Balanz Opportunity - Clase B	ARS	Arg	Cor	10/05/24	20.393,196	20.353,390	0,196	20.393,196	1,073	22,277	204,758	196,079,985	3.998.697,650,03			
Balanz Opportunity - Clase C	ARS	Arg	Cor	10/05/24	21.005,244	20.965,382	0,200	21.005,244	1,090	22,499	206,297	50,410,523	1.058.885,309,61			
Balanz Opportunity - Clase D	ARS	Arg	Cor	10/05/24	1.000,000	1.000,000	0,000	1.000,000	0,000	0,000	0,000	0,000	0,000			
Balanz Opportunity - Clase E	ARS	Arg	Cor	10/05/24	1.000,000	1.000,000	0,000	1.000,000	0,000	0,000	0,000	0,000	0,000			
Balanz Opportunity - Clase F	ARS	Arg	Cor	10/05/24	1.000,000	1.000,000	0,000	1.000,000	0,000	0,000	0,000	0,000	0,000			
Balanz Opportunity - Clase G	ARS	Arg	Cor	10/05/24	1.000,000	1.000,000	0,000	1.000,000	0,000	0,000	0,000	0,000	0,000			
BVA5S Plus - Clase B	ARS	Arg	Cor	09/05/24	1.775,053	39.839,814	0,760	1.775,053	2,517	37,332	163,136	6.928,370,536	12.298.226,014,47			
Chaco Ahorro - Clase A	ARS	Arg	Cor	10/05/24	40.142,378	40.142,378	0,000	40.142,378	0,000	0,000	0,000	0,000	0,000			
Chaco Ahorro - Clase B	ARS	Arg	Cor	10/05/24	40.911,094	40.602,360	0,760	40.911,094	2,517	37,332	163,136	398,636,118	16.308.393,821,93			
Champagu Ahorro Pesos - Clase A	ARS	Arg	Cor	10/05/24	7.823,524	7.788,326	0,452	7.823,524	1,943	36,823	159,029	19,443,472,320,53	19.443.472,320,53			
Champagu Ahorro Pesos - Clase B	ARS	Arg	Cor	10/05/24	7.899,784	7.863,120	0,454	7.899,784	1,960	37,127	160,244	1.638.772,923	12.944.313,196,49			
Champagu Ahorro Pesos - Clase C	ARS	Arg	Cor	10/05/24	7.823,524	7.899,784	-0,983	7.823,524	1,963	37,182	160,531	1.167,487,261	9.255.614,245,33			
Cima Renta Dolares Corto Plazo - Clase D	ARS	Arg	Cor	04/09/19	55.754,505	55.754,505	0,000	55.754,505	0,000	0,000	0,000	0,000	0,000			
CMA Protection - Clase A	ARS	Arg	Cor	10/05/24	209.461,555	208.232,036	0,590	209.461,555	2,361	37,169	157,870	6.681,315	1.399.478,693,72			
CMA Protection - Clase B	ARS	Arg	Cor	10/05/24	235.387,040	233.997,981	0,594	235.387,040	2,393	37,744	160,863	34,174,036	8.044.125,155,44			
Cohen Renta Fija Argentina - Clase A	ARS	Arg	Cor	14/12/18	1.119,618	1.119,618	0,000	1.119,618	0,000	0,000	0,000	0,000	0,000			
Cohen Renta Fija Argentina - Clase B	ARS	Arg	Cor	14/12/18	1.126,815	1.126,815	0,000	1.126,815	0,000	0,000	0,000	0,000	0,000			
Cohen Renta Fija Argentina - Clase C	ARS	Arg	Cor	14/12/18	1.118,357	1.118,357	0,000	1.118,357	0,000	0,000	0,000	0,000	0,000			
Cohen Renta Fija Plus - Clase A	ARS	Arg	Cor	10/05/24	120.138,785	119.322,582	0,684	120.138,785	3,956	39,616	276,362	2.725,564	327,445,951,96			
Cohen Renta Fija Plus - Clase B	ARS	Arg	Cor	10/05/24	221.157,716	219.650,706	0,686	221.157,716	3,977	39,997	279,201	5.312,270	1.174.849,556,56			
Cohen Renta Fija Plus - Clase C	ARS	Arg	Cor	10/05/24	12.595,872	12.595,872	0,000	12.595,872	0,000	0,000	0,000	0,000	0,000			
Compass Ahorro - Clase A	ARS	Arg	Cor	10/05/24	48.618,559	48.241,920	0,781	48.618,559	2,910	30,952	146,215	6.319,699	306,914,317,92			
Compass Ahorro - Clase B	ARS	Arg	Cor	10/05/24	54.411,290	53.987,916	0,784	54.411,290	2,935	31,343	148,459	183,625,714	9,991,312,060,29			
Compass Ahorro - Clase C	ARS	Arg	Cor	10/05/24	64.838,276	64.327,772	0,794	64.838,276	3,002	32,405	154,026	0,000	0,000	0,000		
Consultatio Ahorro Plus Argentina F.C.I. - Clase A	ARS	Arg	Cor	10/05/24	92.440,000	92.201,440	0,259	92.440,000	2,372	39,683	183,399	4,988,189	461,108,181,36			
Consultatio Ahorro Plus Argentina F.C.I. - Clase B	ARS	Arg	Cor	10/05/24	107.016,892	106.738,326	0,261	107.016,892	2,393	40,064	183,399	55,057,394	5.892,059,107,78			
Consultatio Ahorro Plus Argentina F.C.I. - Clase C	ARS	Arg	Cor	10/05/24	124.300,400	123.969,892	0,267	124.300,400	2,452	41,148	191,668	0,000	0,000	0,000		
Consultatio Ahorro Plus Argentina F.C.I. RP D.596 - Clase A	ARS	Arg	Cor	10/05/24	7.474,007	7.474,007	0,000	7.474,007	0,000	0,000	0,000	1,080	8,072,30			
Consultatio Renta Fija Argentina F.C.I. - Clase A	ARS	Arg	Cor	10/05/24	353.782,928	352.603,996	0,334	353.782,928	3,041	19,602	254,088	1.687,720	597,086,398,78			
Consultatio Renta Fija Argentina F.C.I. - Clase B	ARS	Arg	Cor	10/05/24	399.053,235	398.053,235	0,255	399.053,235	2,037	20,037	257,653	15,699,917	62,966,828,22			
Consultatio Renta Fija Argentina F.C.I. - Clase C	ARS	Arg	Cor	10/05/24	361.524,800	361.319,961	0,057	361.524,800	0,685	9,159	286,214	3,320	200,200,19			
Consultatio Renta Local - Clase A	ARS	Arg	Cor	10/05/24	171.788,764	171.585,029	0,134	171.788,764	1,315	31,848	394,862	67,832,916,75	78.832,916,75			
Consultatio Renta Local - Clase B	ARS	Arg	Cor	10/05/24	61.864,386	61.779,184	0,138	61.864,386	1,349	32,448	451,751	934,479	57,810,948,03			
Consultatio Renta Local - Clase C	ARS	Arg	Cor	10/05/24	62.721,882	62.635,158	0,138	62.721,882	1,355	32,545	452,858	92,297	583,125,34			
Consultatio Renta Nacional - Clase A	ARS	Arg	Cor	10/05/24	98.038,629	98.038,629	0,346	98.038,629	3,254	39,354	225,279	2.232,084,422	2.232,084,422			
Consultatio Renta Nacional - Clase B	ARS	Arg	Cor	10/05/24	110.315,854	109.990,712	0,350	110.315,854	2,255	39,735	203,858	312,679,189	34,493,471,879,43			
Consultatio Renta Nacional - Clase C	ARS	Arg	Cor	10/05/24	132.846,449	132.374,975	0,356	132.846,449	2,314	40,816	210,384	0,000	0,000	0,000		
Consultatio Renta Nacional RP D.596 - Clase A	ARS	Arg	Cor	10/05/24	15.554,996	15.554,996	0,000	15.554,996	0,000	0,000	0,000	320	4,981,66			
Delta Ahorro - Clase A	ARS	Arg	Cor	10/05/24	134.025,262	134.025,262	0,337	134.025,262	1,812	30,947	140,246	57,920,837	7,820,706,750,60			
Delta Ahorro - Clase B	ARS	Arg	Cor	10/05/24	163.768,305	163.153,036	0,377	163.768,305	1,839	31,424	142,666	335,284,360	54,908,951,184,85			
Delta Ahorro Plus - Clase A	ARS	Arg	Cor	10/05/24	203.645,545	201.993,890	0,818	203.645,545	4,380	36,639	258,044	66,494,538	13,541,316,507,20			
Delta Ahorro Plus - Clase B	ARS	Arg	Cor	10/05/24	238.201,107	236.262,735	0,820	238.201,107	4,409	37,137	261,650	124,278,489	29,603,273,702,59			
Delta Gestion IV - Clase A	ARS	Arg	Cor	10/05/24	2.809,192	2.809,192	0,000	2.809,192	0,000	0,000	0,000	0,000	0,000	0,000		
Delta Gestion IV - Clase B	ARS	Arg	Cor	10/05/24	81.860,862	81.860,862	0,000	81.860,862	0,030	78,544	38,000	113,672	9,305,266,000			
Delta Gestion X - Clase A	ARS	Arg	Cor	10/05/24	1.536,589	1.528,437	-0,289	1.536,589	-16,995	-66,307	-37,127	-113,672	9,305,266,000	259,439,69		
Delta Gestion X - Clase B	ARS	Arg	Cor													

CÁMARA ARGENTINA DE FONDOS COMUNES DE INVERSIÓN (Valor de las Cuotapartes) VALORES SUJETOS A REVISIÓN

Table with columns: Fondo de Inversión, Clasificación (Mon, Reg, Hor), Fecha, Valor (mil cuotas) (Actual, Anterior, Variac. %, Reexp. Pesos), Variación cuota parte % (30/04/24, 29/12/22, 28/04/23), Cant. cuotas partes, and Patrimonio (Actual). Rows list various investment funds like 'Integrar Renta Fija Crecimiento - Clase B' and 'Quinquela Ahorro Plus - Clase A'.

CÁMARA ARGENTINA DE FONDOS COMUNES DE INVERSIÓN (Valor de los Cuotapartes) VALORES SUJETOS A REVISIÓN

Table with columns: Fondo de Inversión, Clasificación (Mon, Reg, Hor), Fecha, Valor (mil cuotas partes) (Actual, Anterior, Variac. %, Reexp. Pesos), Variación cuota parte %, Cant. cuotas partes, Patrimonio Actual. The table lists numerous investment funds and their performance metrics as of May 10, 2024.

CÁMARA ARGENTINA DE FONDOS COMUNES DE INVERSIÓN (Valor de las Cuotapartes) VALORES SUJETOS A REVISIÓN

Table with columns: Fondo de Inversión, Clasificación (Mon, Reg, Hor), Fecha, Valor (mil cuotas partes) (Actual, Anterior, Variac. %, Reexp. Pesos), Variación cuota parte % (30/04/24, 29/12/22, 28/04/23), Cant. cuotas partes (Actual, Actual), Patrimonio. The table lists numerous investment funds and their performance metrics.

CÁMARA ARGENTINA DE FONDOS COMUNES DE INVERSIÓN (Valor de las Cuotapartes) VALORES SUJETOS A REVISIÓN

Table with columns: Fondo de Inversión, Clasificación (Mon, Reg, Hor), Fecha, Valor (mil cuotas partes) (Actual, Anterior, Variac. %, Reexp. Pesos), Variación cuota parte %, Cant. cuotas partes, Patrimonio Actual. Rows list various investment funds like Alpha Renta Capital Pesos, Alpha Renta Fija, etc.

CÁMARA ARGENTINA DE FONDOS COMUNES DE INVERSIÓN (Valor de las Cuotapartes) VALORES SUJETOS A REVISIÓN

Table with columns: Fondo de Inversión, Clasificación (Mon, Reg, Hor), Fecha, Valor (mil cuotas partes) (Actual, Anterior, Variac. %, Reexp. Pesos), Variación cuota parte % (30/04/24, 29/12/22, 28/04/23), Cant. cuotas partes (Actual), Patrimonio (Actual). Rows list various investment funds like Gainvest, Galileo, GSS, IAM, Intervaleos, Lombard, MAF, Megainver, Novus, Optimum, Pellegrini, Premier, SBS, and ST.



**CÁMARA ARGENTINA DE FONDOS COMUNES DE INVERSIÓN (Valor de las Cuotapartes)**  
**VALORES SUJETOS A REVISIÓN**

Fondo de Inversión	Clasificación			Fecha	Valor (mil cuotas partes)				Variación cuota parte %			Cant. Patrimonio	
	Mon	Reg	Hor		Actual	Anterior	Variac. %	Reexp. Pesos	30/04/24	29/12/22	28/04/23	Actual	Actual
Super Bonos - Clase F	ARS	Arg	Med	10/05/24	35.395.410	35.402.258	-0,019	35.395.410	1.951	21.764	215.257	0	0,00
Super Bonos - Clase H	ARS	Arg	Med	10/05/24	7.401.529	7.403.568	-0,028	7.401.529	1.867	20.441	205.906	5.936.017	43.935.601,22
Super Bonos - Clase I	ARS	Arg	Med	10/05/24	7.537.950	7.539.893	-0,026	7.537.950	1.885	20.727	207.913	3.302.805,622	24.896.384,12901
Superfondo Renta S - Clase A	ARS	Arg	Med	10/05/24	61.881.535	61.697.958	0,298	61.881.535	3.964	31.845	246.473	1.208.320,552	74.772.370,34373
Superfondo Renta S - Clase B	ARS	Arg	Med	10/05/24	69.155.239	68.948.858	0,299	69.155.239	3.983	32.158	248.743	310.202,914	21.452.156,68067
Superfondo Renta S - Clase E	ARS	Arg	Med	10/05/24	32.896.091	32.795.812	0,301	32.896.091	4.050	33.293	257.662	0	0,00
Superfondo Renta S - Clase F	ARS	Arg	Med	10/05/24	52.825.508	52.664.476	0,296	52.825.508	4.050	33.293	257.662	0	0,00
Superfondo Renta S - Clase H	ARS	Arg	Med	10/05/24	18.440.081	18.385.377	0,298	18.440.081	3.964	31.845	246.473	348.087	6.418.755,31
Superfondo Renta S - Clase I	ARS	Arg	Med	10/05/24	19.668.927	19.668.927	0,306	19.668.927	4.050	33.293	257.662	0	0,00
Superfondo Renta S - Clase J	ARS	Arg	Med	10/05/24	19.762.606	19.762.606	0,306	19.762.606	4.050	33.293	257.662	0	0,00
Tavelli Renta	ARS	Arg	Med	10/05/24	505.727.369	503.073.445	0,528	505.727.369	2.248	28.821	257.437	1.616.008	817.259.473,42
Toronto Trust Renta Fija Plus - Clase A	ARS	Arg	Med	10/05/24	115.663.972	115.809.624	-0,126	115.663.972	0.768	33.101	311.303	5.801.819	671.061.431,73
Toronto Trust Renta Fija Plus - Clase B	ARS	Arg	Med	10/05/24	246.175.272	246.481.225	-0,124	246.175.272	0.785	33.392	313.343	13.112.944	3.228.082.597,19
Toronto Trust Renta Fija Plus - Clase C	ARS	Arg	Med	10/05/24	119.854.443	120.004.386	-0,125	119.854.443	0.776	33.246	312.710	10.534.116	271.018.600,70
Toronto Trust Renta Fija Plus - Clase D	ARS	Arg	Med	10/05/24	19.198.755	19.198.755	-1,198	19.198.755	1.918	34.758	34.758	275.909,312	5.297.115.245,73
Toronto Trust Retorno Total - Clase A	ARS	Arg	Med	10/05/24	25.285.446	25.120.117	0,658	25.285.446	5.748	40.437	293.987	192.534,770	4.868.327.627,46
Toronto Trust Retorno Total - Clase B	ARS	Arg	Med	10/05/24	29.573.310	29.562.256	0,660	29.573.310	5.766	40.744	296.155	200.405.659	5.963.533.364,58
Toronto Trust Retorno Total - Clase C	ARS	Arg	Med	10/05/24	25.727.703	25.559.272	0,659	25.727.703	5.757	40.591	295.442	10.534.116	271.018.600,70
Valiant Renta Fija - Clase A	ARS	Arg	Med	10/05/24	19.198.755	19.198.755	-1,198	19.198.755	1.918	34.758	34.758	275.909,312	5.297.115.245,73
Valiant Renta Fija - Clase B	ARS	Arg	Med	10/05/24	19.252.882	19.252.882	-1,201	19.252.882	1.897	34.939	34.939	275.909,312	5.297.115.245,73
Valiant Renta Fija Balanceado I - Clase A	ARS	Arg	Med	10/05/24	1.769.339	1.799.955	-1,701	1.769.339	0.661	28.935	1.997.854,922	3.534.883,267,95	0,00
Valiant Renta Fija Balanceado I - Clase B	ARS	Arg	Med	10/05/24	1.000.000	1.000.000	0,000	1.000.000	0.000	0.000	0.000	0.000	0,00
Valiant Renta Fija Balanceado II - Clase A	ARS	Arg	Med	10/05/24	1.286.101	1.275.818	0,806	1.286.101	2.934	28.196	9.012,181	11.590.572,12	0,00
Valiant Renta Fija Balanceado II - Clase B	ARS	Arg	Med	10/05/24	1.000.000	1.000.000	0,000	1.000.000	0.000	0.000	0.000	0.000	0,00
Zofingen Multi Strategy I - Clase A	ARS	Arg	Med	10/05/24	1.000.000	1.000.000	0,000	1.000.000	0.000	0.000	0.000	0.000	0,00
Zofingen Multi Strategy I - Clase B	ARS	Arg	Med	10/05/24	1.000.000	1.000.000	0,000	1.000.000	0.000	0.000	0.000	0.000	0,00
Zofingen Multi Strategy I - Clase C	ARS	Arg	Med	10/05/24	4.892.785	4.876.139	0,341	4.892.785	1.461	29.956	281.021	2.778.071	13.592.505,60
Zofingen Soberano Plus - Clase E	ARS	Arg	Med	06/07/23	260.324.997	260.324.997	0,000	260.324.997	0.000	0.000	0.000	0.000	0,00
Zofingen Soberano Plus - Clase F	ARS	Arg	Med	06/07/23	184.399.129	184.399.129	0,000	184.399.129	0.000	0.000	0.000	0.000	0,00
Zofingen Soberano Plus - Clase G	ARS	Arg	Med	06/07/23	260.324.997	260.324.997	0,000	260.324.997	0.000	0.000	0.000	0.000	0,00
Zofingen Soberano Plus - Clase H	ARS	Arg	Med	06/07/23	260.324.997	260.324.997	0,000	260.324.997	0.000	0.000	0.000	0.000	0,00
Delta Multimercado II - Clase B	ARS	Eur	Cor	10/05/24	1.880.118	1.880.118	0,000	1.880.118	0.000	0.000	0.000	0.000	0,00
Delta Multimercado II - Clase D	ARS	Eur	Cor	10/05/24	8.133.666	8.133.666	0,438	8.133.666	2.242	35.707	213.708	480.675,137	3.909.362.699,4
Consultatio Crecimiento - Clase A	ARS	Glo	Flex	10/05/24	106.942.207	106.535.264	0,382	106.942.207	1.339	19.753	228.162	0	0,00
Consultatio Crecimiento - Clase B	ARS	Glo	Flex	10/05/24	101.394.380	101.011.365	0,379	101.394.380	1.311	19.310	224.822	14.439.542	1.464.088.364,11
Consultatio Crecimiento - Clase C	ARS	Glo	Flex	10/05/24	103.062.178	102.669.999	0,382	103.062.178	1.339	19.753	228.162	0	0,00
Consultatio Estrategia - Clase A	ARS	Glo	Flex	10/05/24	51.251.679	51.251.679	-1,126	51.251.679	1.890	20.641	193.624	9.955.447,22	0,00
Consultatio Estrategia - Clase B	ARS	Glo	Flex	10/05/24	56.978.649	56.978.649	-1,131	56.978.649	1.825	20.782	210.100	433.472	24.698.667,96
Consultatio Estrategia - Clase C	ARS	Glo	Flex	10/05/24	67.214.142	67.122.801	0,136	67.214.142	1.991	29.896	217.554	0	0,00
Consultatio Retorno Absoluto - Clase A	ARS	Glo	Flex	10/05/24	84.867.807	85.730.829	-1,007	84.867.807	3.329	25.516	257.062	69.455	5.894.469,67
Consultatio Retorno Absoluto - Clase B	ARS	Glo	Flex	10/05/24	89.890.558	90.800.249	-1,002	89.890.558	3.379	26.329	263.475	273.224,474	24.560.117.823,64
Consultatio Retorno Absoluto - Clase C	ARS	Glo	Flex	10/05/24	92.263.276	94.212.197	-1,000	92.263.276	3.395	26.591	265.556	0	0,00
Max Estrategico II - Clase A	ARS	Glo	Flex	10/05/24	1.820.658	1.820.658	-0,175	1.820.658	-0.105	26.184	19.819,911	36.085.281,60	0,00
Max Estrategico II - Clase B	ARS	Glo	Flex	10/05/24	1.823.026	1.826.194	-0,173	1.823.026	-0.093	26.391	459.589,158	837.843.172,49	0,00
Max Estrategico II - Clase C	ARS	Glo	Flex	10/05/24	1.000.000	1.000.000	0,000	1.000.000	0.000	0.000	0.000	0.000	0,00
Max Estrategico II - Clase D	ARS	Glo	Flex	10/05/24	1.131.121,10	1.131.121,10	0,000	1.131.121,10	0.000	0.000	26.447	1.000	183,81
Valiant Renta Fija Dolares - Clase A	ARS	Glo	Flex	10/05/24	954.837	955.997	-0,080	954.837	-0.750	-1.161	1.288	99.359	94.871,34
Valiant Renta Fija Dolares - Clase B	ARS	Glo	Flex	10/05/24	931.397	932.151	-0,081	931.397	-0.764	-1.339	0.778	21.819	20.321,85
Compas Renta Fija II - Clase A	ARS	Glo	Lar	10/05/24	634.698.335	634.607.898	0,014	634.698.335	1.953	24.861	249.560	0	0,00
Compas Renta Fija II - Clase B	ARS	Glo	Lar	10/05/24	667.590.740	667.590.740	0,011	667.590.740	1.930	24.520	246.866	82.359.539	54.988.561.355,64
Compas Renta Fija II - Clase C	ARS	Glo	Lar	10/05/24	744.180.625	744.180.625	-0,016	744.180.625	1.926	24.861	249.560	0	0,00
FBA Bonos Globales - Clase A	ARS	Glo	Lar	10/05/24	100.508.699	100.463.223	0,045	100.508.699	0.466	11.752	50.673	151.295	15.206.486,58
FBA Bonos Globales - Clase B	ARS	Glo	Lar	10/05/24	103.154.740	103.106.937	0,046	103.154.740	0.477	11.914	51.279	792	81.655,95
Adcap Balanceado IV - Clase A	ARS	Glo	Med	10/05/24	41.551.600	41.374.900	0,427	41.551.600	5.671	34.093	2.361.879	0	0,00
Adcap Balanceado IV - Clase B	ARS	Glo	Med	10/05/24	40.678.300	40.678.300	0,427	40.678.300	5.672	34.094	2.362.611	0	0,00
Adcap Balanceado IV - Clase C	ARS	Glo	Med	10/05/24	40.100.400	39.930.400	1,026	40.100.400	5.677	33.850	2.355.778	180.211,651	7.226.553.681,83
Adcap Balanceado V - Clase A	ARS	Glo	Med	10/05/24	23.409.931	23.398.651	0,048	23.409.931	0.631	8.720	1.235.295	0	0,00
Adcap Balanceado V - Clase B	ARS	Glo	Med	10/05/24	23.198.051	23.187.380	0,046	23.198.051	0.609	8.404	1.224.609	270.282.980	6.270.038.289,11
Adcap Balanceado V - Clase C	ARS	Glo	Med	10/05/24	23.675.036	23.665.628	0,048	23.675.036	0.631	8.720	1.235.986	0	0,00
Adcap Balanceado VI - Clase A	ARS	Glo	Med	10/05/24	12.963.928	12.963.928	0,148	12.963.928	1.489	13.989	177.762	0	0,00
Adcap Balanceado VI - Clase B	ARS	Glo	Med	10/05/24	12.879.414	12.879.414	0,011	12.879.414	1.498	13.989	177.762	0	0,00
Adcap Balanceado VI - Clase C	ARS	Glo	Med	10/05/24	12.561.209	12.560.900	0,002	12.561.209	1.415	12.760	169.936	14.916.248	187.366.104,56
Adcap Renta Dolar - Clase A	ARS	Glo	Med	03/06/20	114.410.279	114.410.279	0,000	114.410.279	0.000	0.000	0.000	0.000	0,00
Adcap Renta Dolar - Clase B	ARS	Glo	Med	03/06/20	114.732.298	114.732.298	0,000	114.732.298	0.000	0.000	0.000	0.000	0,00
Adcap Wise Capital Growth - Clase A	ARS	Glo	Med	10/05/24	6.495.257	6.495.257	0,843	6.495.257	3.578	27.587	226.617	148.911,428	967.069.037,78
Adcap Wise Capital Growth - Clase B	ARS	Glo	Med	10/05/24	6.553.001	6.498.250	0,843	6.553.001	3.578	27.587	226.617	133.554,645	8.751.890.289,05
Adcap Wise Capital Growth - Clase C	ARS	Glo	Med	10/05/24	7.210.177	7.148.923	0,857	7.210.177	3.724	30.016	244.050		



**CÁMARA ARGENTINA DE FONDOS COMUNES DE INVERSIÓN (Valor de las Cuotapartes)**  
**VALORES SUJETOS A REVISIÓN**

Fondo de Inversión	Clasificación			Fecha	Valor (mil cuotas partes)				Variación cuota parte %			Cant. cuotas partes	Patrimonio
	Mon	Reg	Hor		Actual	Anterior	Variac. %	Reexp. Pesos	30/04/24	29/12/22	28/04/23		
Argenfundis Renta Total - Clase F	USD	Arg	Med	10/05/24	1.970	1.963	0,357	2.037.901	0,408	-3,715	-58,201	0	0,00
Balanz Ahorro en Dolares - Clase A	USD	Arg	Med	10/05/24	1.214,046	1.211,952	-0,075	1.260.089,633	-0,128	5,570	11,214	34.260,352	41.593,639,55
Balanz Ahorro en Dolares - Clase B	USD	Arg	Med	10/05/24	1.357,343	1.358,317	-0,072	1.408.820,600	-0,116	5,805	11,607	9.356,767	12.700,341,36
Balanz Ahorro en Dolares - Clase C	USD	Arg	Med	10/05/24	1.234,753	1.235,629	-0,071	1.281.581,341	-0,113	5,843	11,721	30,322	37,440,21
Balanz Ahorro en Dolares - Clase D	USD	Arg	Med	10/05/24	1.000,000	1.000,000	0,000	1.037.925,270	0,000	0,000	0,000	0	0,00
Balanz Ahorro en Dolares - Clase E	USD	Arg	Med	10/05/24	1.344,396	1.345,400	-0,075	1.395.380,582	-0,128	5,669	11,215	7,926	10,655,10
Balanz Ahorro en Dolares - Clase F	USD	Arg	Med	10/05/24	1.003,398	1.003,398	0,000	1.041.430,145	0,000	0,000	0,000	0	0,00
Balanz Ahorro en Dolares - Clase G	USD	Arg	Med	10/05/24	1.000,000	1.000,000	0,000	1.037.925,270	0,000	0,000	0,000	0	0,00
Balanz Ahorro en Dolares - Clase H Art. 11 Decreto 99/2019 y mod	USD	Arg	Med	10/05/24	1.025,021	1.025,021	0,000	1.063.895,199	0,000	0,000	0,000	0	0,00
Balanz Capital Renta Fija en Dolares - Clase A	USD	Arg	Med	10/05/24	826,360	830,221	-0,465	857.699,927	-1,012	13,785	21,222	10.997,911	9.088,237,73
Balanz Capital Renta Fija en Dolares - Clase B	USD	Arg	Med	10/05/24	945,049	949,971	-0,462	977.097,712	-1,000	13,939	21,677	1.190,939	1.006,395,69
Balanz Capital Renta Fija en Dolares - Clase C	USD	Arg	Med	10/05/24	1.000,000	1.000,000	0,000	1.037.925,270	0,000	0,000	0,000	0	0,00
Balanz Capital Renta Fija en Dolares - Clase D	USD	Arg	Med	10/05/24	1.000,000	1.000,000	0,000	1.037.925,270	0,000	0,000	0,000	0	0,00
Balanz Capital Renta Fija en Dolares - Clase E	USD	Arg	Med	10/05/24	784,469	788,134	-0,465	814.220,199	-1,012	13,786	21,224	91,775	71,994,69
Balanz Capital Renta Fija en Dolares - Clase F	USD	Arg	Med	10/05/24	935,908	935,908	0,000	971.402,554	0,000	0,000	0,000	0	0,00
Balanz Capital Renta Fija en Dolares - Clase G	USD	Arg	Med	10/05/24	1.000,000	1.000,000	0,000	1.037.925,270	0,000	0,000	0,000	0	0,00
Balanz Performance III - Clase E	USD	Arg	Med	10/05/24	1.000,000	1.000,000	0,000	1.000,000	0,000	0,000	0,000	0	0,00
Balanz Performance III - Clase F	USD	Arg	Med	10/05/24	1.000,000	1.000,000	0,000	1.000,000	0,000	0,000	0,000	0	0,00
BPF Renta Fija Dolar - Clase A	USD	Arg	Med	10/05/24	1.000,000	1.000,000	0,000	882.499,981	0,000	0,000	0,000	0	0,00
BPF Renta Fija Dolar - Clase B	USD	Arg	Med	10/05/24	1.479,644	1.479,672	-0,027	1.305.785,802	-0,077	15,105	32,065	10.420,039	15.417,948,37
BPF Renta Fija Dolar - Clase C	USD	Arg	Med	10/05/24	1.000,000	1.000,000	0,000	882.499,981	0,000	0,000	0,000	0	0,00
Cima Ahorro - Clase C	USD	Arg	Med	10/05/24	1.158,895	1.158,895	0,000	1.158,895	0,000	0,000	0,000	0	0,00
CMA Renta Dolar - Clase A	USD	Arg	Med	10/05/24	66,948	67,023	-0,112	69.250,338	0,042	5,771	8,917	7.750,883,00	7.750,883,00
CMA Renta Dolar - Clase B	USD	Arg	Med	10/05/24	70,895	70,934	-0,111	73.333,075	0,049	5,661	8,913	67.880,947	67.880,947
CMA Renta Dolar - Clase C	USD	Arg	Med	10/05/24	841,844	841,844	0,000	870.898,411	0,000	0,000	0,000	0	0,00
Compass Opportunity - Clase D	USD	Arg	Med	10/05/24	219,395	218,689	0,323	236.528,073	1,156	13,329	6,574	6,104	1.339,27
Compass Opportunity - Clase E	USD	Arg	Med	10/05/24	23,189	23,117	0,311	25.000,000	1,315	-7,955	-58,155	0,00	0,00
Compass Opportunity - Clase F	USD	Arg	Med	10/05/24	278,039	277,103	0,338	299.570,546	1,681	14,787	10,325	0,00	0,00
Compass Renta Fija IV - Clase D	USD	Arg	Med	10/05/24	72,194	72,194	0,000	77.831,701	0,000	0,000	0,000	0	0,00
Compass Renta Fija IV - Clase E	USD	Arg	Med	10/05/24	73,536	73,000	0,734	79.278,407	3,198	14,419	28,476	0,00	0,00
Compass Renta Fija IV - Clase F	USD	Arg	Med	10/05/24	75,337	74,787	0,735	81.219,689	3,199	14,419	28,476	0,00	0,00
Consultatio Income Fund - Clase A	USD	Arg	Med	10/05/24	1.148,666	1.149,229	-0,049	1.013.697,902	0,387	0,613	1,934	709,258	814.700,39
Consultatio Income Fund - Clase B	USD	Arg	Med	10/05/24	1.164,144	1.164,706	-0,048	1.027.357,240	0,394	0,705	2,191	22.454,536	26.140,306,07
Consultatio Income Fund - Clase C	USD	Arg	Med	10/05/24	2.253,081	2.253,081	0,000	1.988.344,291	0,000	0,000	0,000	0	25.255,04
CYC Dolares Renta Fija - Clase A	USD	Arg	Med	10/05/24	1.620,821	1.614,769	0,375	1.620,821	-0,675	15,631	46,374	5.754,872	9.327,614,93
CYC Renta Fija en Dolares - Clase C	USD	Arg	Med	10/05/24	1.000,000	1.000,000	0,000	1.000,000	0,000	0,000	0,000	0	0,00
CYC Renta Fija en Dolares - Clase D	USD	Arg	Med	10/05/24	1.000,000	1.000,000	0,000	1.000,000	0,000	0,000	0,000	0	0,00
Fima Renta Fija Dolares - Clase A	USD	Arg	Med	10/05/24	1.000,000	1.000,000	0,000	1.034.455,115	0,000	0,000	0,000	0	1.000,00
Fima Renta Fija Dolares - Clase B	USD	Arg	Med	10/05/24	1.000,000	1.000,000	0,000	1.034.455,115	0,000	0,000	0,000	0	1.000,00
Fima Renta Fija Dolares - Clase C	USD	Arg	Med	10/05/24	1.000,000	1.000,000	0,000	1.034.455,115	0,000	0,000	0,000	0	1.000,00
Fundcorp Long Performance Plus - Clase A	USD	Arg	Med	10/05/24	616,146	616,387	-0,039	543.748,833	-1,170	25,961	69,865	657,455	405,088,44
Fundcorp Long Performance Plus - Clase B	USD	Arg	Med	10/05/24	478,003	478,003	0,000	421.837,639	0,000	0,000	0,000	0	0,00
Fundcorp Long Performance Plus - Clase C	USD	Arg	Med	10/05/24	635,528	635,528	0,000	560.853,448	-1,157	26,193	70,748	10,000	6.355,008
Fundcorp Performance Plus - Clase A	USD	Arg	Med	10/05/24	437,002	437,495	-0,113	385.654,257	-0,890	37,478	113,102	546,748	238,929,79
Fundcorp Performance Plus - Clase B	USD	Arg	Med	10/05/24	437,308	437,801	-0,113	385.924,302	-0,890	37,479	113,100	485,872	212,475,52
Fundcorp Performance Plus - Clase C	USD	Arg	Med	10/05/24	435,831	436,323	-0,113	384.620,849	-0,890	37,479	113,100	93,609	40,797,91
Gainvest Regional - Clase A	USD	Arg	Med	10/05/24	1.000,000	1.000,000	0,000	1.000,000	0,000	0,000	0,000	0	0,00
Gainvest Regional - Clase B	USD	Arg	Med	10/05/24	1.000,000	1.000,000	0,000	1.000,000	0,000	0,000	0,000	0	0,00
Gainvest Regional - Clase F	USD	Arg	Med	10/05/24	1.000,000	1.000,000	0,000	1.000,000	0,000	0,000	0,000	0	0,00
Gainvest Renta Fija Dolares - Clase A	USD	Arg	Med	10/05/24	1.702,472	1.702,163	0,018	1.502.431,508	0,169	2,625	11,620	10.571,677	17.997,984,96
Gainvest Renta Fija Dolares - Clase B	USD	Arg	Med	10/05/24	1.702,400	1.702,090	0,018	1.502.367,968	0,169	2,624	11,621	3,425	5.831,31
Gainvest Renta Fija Dolares - Clase C	USD	Arg	Med	10/05/24	1.000,000	1.000,000	0,000	882.499,981	0,000	0,000	0,000	0	0,00
Gainvest Renta Fija Dolares - Clase G	USD	Arg	Med	10/05/24	1.000,000	1.000,000	0,000	882.499,981	0,000	0,000	0,000	0	0,00
Gainvest Renta Fija Dolares RP D.596 - Clase A	USD	Arg	Med	10/05/24	3.390,626	3.390,557	0,002	2.992.227,381	0,041	0,417	32,383	1,293	9.911,49
Galileo Estrategia - Clase C	USD	Arg	Med	09/06/21	26,450	26,320	0,494	28.515,475	5,547	21,850	47,042	19,229	3,42
Galileo Estrategia - Clase D	USD	Arg	Med	09/06/21	9,639	9,936	0,321	1.011,376	1,514	-7,941	-58,155	0,00	0,00
Galileo Premium - Clase C	USD	Arg	Med	09/06/21	26,604	26,604	0,000	4.294,742	0,000	0,000	0,000	0	0,00
Galileo Premium - Clase D	USD	Arg	Med	09/06/21	27,421	27,421	0,000	4.426,632	0,000	0,000	0,000	0	0,00
Galileo Renta - Clase C	USD	Arg	Med	09/06/21	1.000,000	1.000,000	0,000	1.614.432,200	0,000	0,000	0,000	0	0,00
Galileo Renta - Clase D	USD	Arg	Med	09/06/21	1.000,000	1.000,000	0,000	1.614.432,200	0,000	0,000	0,000	0	0,00
Goal Performance II - Clase D	USD	Arg	Med	10/05/24	608,374	606,009	0,390	536.890,097	0,185	15,648	21,043	1,973	1.200,51
Goal Renta Dolares - Clase A	USD	Arg	Med	10/05/24	1.155,135	1.155,223	-0,016	1.019.406,616	0,272	1,185	4,194	5.063,326	5.848,827,65
Goal Renta Dolares - Clase B	USD	Arg	Med	10/05/24	1.170,734	1.170,918	-0,016	1.033.172,733	0,288	1,259	4,404	1.132,843	1.326,258,64
Goal Renta Dolares Plus - Clase A	USD	Arg	Med	10/05/24	1.261,679	1.272,519	-0,852	1.113.431,694	-2,157	33,531	80,410	2.484,113	3.134.152,53
Goal Renta Dolares Plus - Clase B	USD	Arg	Med	10/05/24	1.275,882	1.285,928	-0,851	1.126.054,205	-2,149	33,530	80,409	8,702	8.702,00
Goal Renta Dolares Plus - Clase C Art. 11 Decreto 99/2019 y mod	USD	Arg	Med	10/05/24	1.261,793	1.272,634	-0,852	1.113.532,299	-2,157	33,534	80,412	42,834	54,074,54
Goal Renta Global - Clase C	USD	Arg	Med	10/05/24	748,297	746,993	0,256	660.372,242	0,772	12,939	-6,889	76,887	57,534,09
Goal Renta Global - Clase D	USD	Arg	Med	10/05/24	711,547	709,731	0,255	627.940,117	0,779	13,042	-6,655	11,888	8.458,91
HF Multimercado - Clase I	USD	Arg	Med	10/05/24	1.000,000	1.000,000	0,000	882.500,000	0,000	0,000	0,000	0	1.000,00
HF Renta Fija Estrategica - Clase C	USD	Arg	Med	27/11/22	863,217	863,217	0,000	289.835,121	0,000	0,000	0,000	0	0,00

**CÁMARA ARGENTINA DE FONDOS COMUNES DE INVERSIÓN (Valor de las Cuotapartes)  
VALORES SUJETOS A REVISIÓN**

Fondo de Inversión	Clasificación			Fecha	Valor (mil cuotasapartes)				Variación cuotasaparte %			Cant. cuotasapartes	Patrimonio Actual	
	Mon	Reg	Hor		Actual	Anterior	Variac. %	Reexp. Pesos	30/04/24	29/12/22	28/04/23			
									0	0	0			
Allaria Latam - Clase B	USD	Glo	Med	10/05/24	1.134.669	1.134.898	-0,020	1.001.345.371	0,747	0,290	3.146	4.656.881	5.284.016,74	
Allaria Latam - Clase C	USD	Glo	Med	10/05/24	1.110.633	1.110.851	-0,020	980.133.602	0,753	0,364	3.354	140.629	156.187,05	
Gainvest Estrategia I - Clase A	USD	Glo	Med	10/05/24	1.179.531	1.179.567	-0,003	1.040.936.085	-0,056	-1,227	-2,042	1.917	2.261,43	
Gainvest Estrategia I - Clase B	USD	Glo	Med	10/05/24	1.177.819	1.177.856	-0,003	1.039.425.245	-0,056	-1,326	-2,043	1.320.844	1.555.715,95	
Galileo Income - Clase A	USD	Glo	Med	10/05/24	1.138.335	1.138.509	-0,015	1.004.865.188	0,333	0,863	3.166	24.684.188	28.098.882,93	
Galileo Income - Clase B	USD	Glo	Med	10/05/24	1.147.623	1.147.790	-0,015	1.013.064.170	0,340	0,954	3.376	13.085.701	15.017.448,20	
MAF Global	USD	Glo	Med	10/05/24	1.109.130	1.107.540	0,144	1.147.276.366	-0,993	5,726	4,042	1.503.232	1.667.280,40	
Gainvest Global I - Clase A	USD	Latam	Cor	10/05/24	1.087.153	1.087.080	0,007	959.412.502	0,065	1,153	2,302	1.861.119	2.023.320,12	
Gainvest Global I - Clase B	USD	Latam	Cor	10/05/24	1.112.980	1.112.894	0,008	982.204.229	0,076	1,302	2,713	2.244.531	22.531.766,28	
Toronto Trust Liquidez Dolar - Clase A	USD	Latam	Cor	10/05/24	1.138.543	1.138.385	0,014	1.004.794.176	0,293	1,301	2,897	787.942	1.897.105,92	
Toronto Trust Liquidez Dolar - Clase B	USD	Latam	Cor	10/05/24	1.112.561	1.112.593	-0,003	981.835.062	0,301	1,412	3,206	13.885.445	15.448.409,42	
Toronto Trust Liquidez Dolar - Clase C	USD	Latam	Cor	10/05/24	1.039.928	1.039.928	0,000	917.736.441	0,000	-0,122	-0,105	0	0	0,00
Compass Renta Fija - Clase A	USD	Latam	Flex	10/05/24	2.531.508	2.532.675	-0,046	2.234.055.763	0,287	0,880	2,510	3.862.773	9.778.642,12	
Compass Renta Fija - Clase B	USD	Latam	Flex	10/05/24	2.927.868	2.927.868	0,000	2.583.861.101	0,317	1,252	3,649	21.297.173	62.355.748,28	
Compass Renta Fija - Clase C	USD	Latam	Flex	10/05/24	3.013.962	3.013.192	0,001	2.659.821.409	0,324	1,341	3,806	3.031.691	9.137.402,14	
Schroder Income - Clase A	USD	Latam	Flex	10/05/24	1.072.231	1.072.227	-0,004	946.244.004	0,372	1,089	2,906	3.326.953	3.567.262,94	
Schroder Income - Clase B	USD	Latam	Flex	10/05/24	1.102.987	1.103.468	-0,044	973.386.179	0,398	1,439	3,947	101.874.679	112.366.405,62	
Schroder Income - Clase C	USD	Latam	Flex	10/05/24	1.000.000	1.000.000	0,000	882.500.137	0,000	0,000	0,000	0,000	0	0,00
Schroder Income - Clase D	USD	Latam	Flex	10/05/24	1.000.000	1.000.000	0,000	882.500.137	0,000	0,000	0,000	0,000	0	0,00
Schroder Income - Clase E	USD	Latam	Flex	10/05/24	1.080.100	1.080.555	-0,042	953.188.398	0,413	1,642	4,466	8.892.082	9.604.335,85	
IEB Renta Fija Dolar 2 - Clase A	USD	Latam	Lar	10/05/24	1.042.076	1.042.341	-0,025	919.632.051	0,039	5,615	14,080	3.862.773	14.099.779	
IEB Renta Fija Dolar 2 - Clase B	USD	Latam	Lar	10/05/24	1.058.064	1.058.333	-0,025	933.741.460	0,039	5,606	14,080	3.850.487	4.074.059,82	
SBS Latam - Clase A	USD	Latam	Lar	10/05/24	1.187.777	1.189.455	-0,141	1.068.213.181	-0,056	-0,382	8,380	4.277.094	5.080.232,77	
SBS Latam - Clase B	USD	Latam	Lar	10/05/24	1.240.013	1.241.748	-0,140	1.094.311.449	-0,042	4,172	8,925	21.091.100	26.153.234,45	
Superfondo Renta Fija Latam - Clase A	USD	Latam	Lar	10/05/24	745.404	745.437	-0,004	804.616.536	0,227	1,274	3,569	856.239	638.244,67	
Superfondo Renta Fija Latam - Clase B	USD	Latam	Lar	10/05/24	799.809	799.817	-0,001	863.343.297	0,260	1,727	4,850	0	0,00	
Superfondo Renta Fija Latam - Clase C	USD	Latam	Lar	10/05/24	808.223	808.231	-0,001	872.425.678	0,261	1,727	4,850	0	0,00	
Superfondo Renta Fija Latam - Clase D	USD	Latam	Lar	10/05/24	808.223	808.231	-0,001	872.425.678	0,261	1,727	4,850	0	0,00	
Superfondo Renta Fija Latam - Clase E	USD	Latam	Lar	10/05/24	739.830	739.850	-0,003	798.599.755	0,243	1,496	4,611	1.388.712	1.027.410,55	
Superfondo Renta Fija Latam - Clase F	USD	Latam	Lar	10/05/24	808.223	808.231	-0,001	872.425.678	0,261	1,727	4,850	0	0,00	
Alamerica Renta Fija Dolar Latam - Clase D	USD	Latam	Med	10/05/24	1.029.041	1.029.041	0,000	908.128.663	0,000	0,000	0,000	0	0,00	
Alamerica Renta Fija Dolar Latam - Clase E	USD	Latam	Med	10/05/24	1.063.512	1.063.512	0,000	956.216.970	0,787	0,133	2,630	596.679	646.520,45	
Alamerica Renta Fija Dolar Latam - Clase F	USD	Latam	Med	10/05/24	1.096.068	1.096.123	-0,005	967.279.980	0,794	0,224	2,877	5.000.000	5.480.339,76	
Alamerica Renta Fija Dolar Latam - Clase H	USD	Latam	Med	10/05/24	1.046.239	1.046.239	0,000	923.305.898	0,000	0,000	0,000	0	0,00	
Alamerica Renta Fija Dolar Latam - Clase J	USD	Latam	Med	10/05/24	1.034.136	1.034.199	-0,006	912.625.001	0,783	0,079	2,466	653.968	676.291,22	
Balanz Capital Sudamericano - Clase A	USD	Latam	Med	10/05/24	992.480	992.480	0,000	1.067.229.364	0,386	1,367	3,567	5.976.650	5.898.095,34	
Balanz Capital Sudamericano - Clase B	USD	Latam	Med	10/05/24	1.103.218	1.103.218	0,000	1.193.068.334	0,295	1,535	3,827	4.458.827	4.919.056,22	
Balanz Capital Sudamericano - Clase C	USD	Latam	Med	10/05/24	1.000.000	1.000.000	0,000	1.081.443.862	0,000	0,000	0,000	0	0,00	
Balanz Capital Sudamericano - Clase D	USD	Latam	Med	10/05/24	1.000.000	1.000.000	0,000	1.081.443.862	0,000	0,000	0,000	0	0,00	
Balanz Capital Sudamericano - Clase E	USD	Latam	Med	10/05/24	1.159.197	1.159.369	-0,015	1.253.606.480	0,385	1,436	3,373	1.274	1.476,88	
Balanz Capital Sudamericano - Clase F	USD	Latam	Med	10/05/24	1.000.000	1.000.000	0,000	1.081.443.862	0,000	0,000	0,000	0	0,00	
Balanz Capital Sudamericano - Clase G	USD	Latam	Med	10/05/24	1.000.000	1.000.000	0,000	1.081.443.862	0,000	0,000	0,000	0	0,00	
Cohen Renta Fija Dolares - Clase A	USD	Latam	Med	10/05/24	1.151.293	1.151.020	0,024	1.190.889.535	-0,579	4,981	3,706	1.358.842	1.564.425,00	
Cohen Renta Fija Dolares - Clase B	USD	Latam	Med	10/05/24	1.164.883	1.164.601	0,024	1.204.946.752	-0,573	5,057	3,914	494.173	459.165,24	
Cohen Renta Fija Dolares - Clase C	USD	Latam	Med	10/05/24	992.480	992.480	0,000	1.069.982.814	0,000	0,000	0,000	0	0,00	
Cohen Renta Fija Dolares - Clase D	USD	Latam	Med	10/05/24	1.105.214	1.105.214	0,000	1.192.301.119	0,411	0,422	4,028	474.674	529.363,92	
Fima Renta Fija Internacional - Clase A	USD	Latam	Med	10/05/24	1.186.537	1.186.555	-0,002	1.047.118.880	-0,211	3,260	4,892	1.002.811	1.189.872,46	
Fima Renta Fija Internacional - Clase B	USD	Latam	Med	10/05/24	1.193.151	1.193.165	-0,001	1.052.955.735	-0,209	3,299	4,999	648.405	773.645,08	
Fima Renta Fija Internacional - Clase C	USD	Latam	Med	10/05/24	1.199.928	1.199.939	-0,001	1.058.936.438	-0,206	3,337	5,105	3.196.995	3.836.163,68	
Galium Fixed Income - Clase A	USD	Latam	Med	10/05/24	1.008.062	1.008.062	0,000	878.863.287	0,000	0,000	0,000	0	0,00	
Galileo Fixed Income - Clase B	USD	Latam	Med	10/05/24	1.144.829	1.144.822	-0,001	1.011.563.392	0,387	3,137	8,100	29.990.800	34.319.357,42	
IAM Performance Americas - Clase A	USD	Latam	Med	10/05/24	1.172.639	1.174.653	-0,171	1.034.853.896	0,397	1,363	3,843	2.664.009,93	2.664.009,93	
IAM Performance Americas - Clase B	USD	Latam	Med	10/05/24	1.178.290	1.180.313	-0,171	1.039.840.903	0,397	1,364	3,843	9.948.710	11.722.462,11	
IAM Performance Americas - Clase C	USD	Latam	Med	10/05/24	1.178.288	1.180.288	-0,171	1.039.812.663	0,397	1,364	3,843	280.486	330.484,84	
IAM Performance Americas - Clase D	USD	Latam	Med	10/05/24	1.017.732	1.017.732	0,000	1.088.148.471	0,000	0,000	0,000	0	0,00	
IAM Performance Americas - Clase E	USD	Latam	Med	10/05/24	1.088.163	1.087.321	0,077	921.959.203	-0,122	5,579	4,707	3.120.993	3.261.020,93	
IAM Performance Americas - Clase F	USD	Latam	Med	10/05/24	1.088.174	1.087.332	0,077	921.968.910	-0,122	5,579	4,707	1.579.328	1.718.583,82	
IAM Performance Americas - Clase G	USD	Latam	Med	10/05/24	1.088.372	1.087.530	0,077	922.136.585	-0,122	5,579	4,705	60.062,19	66.062,19	
Megaiver Renta Fija LATAM - Clase A	USD	Latam	Med	10/05/24	1.013.490	1.013.490	-0,004	893.178.299	0,304	1,699	4,850	1.351.998	1.368.395,88	
Megaiver Renta Fija LATAM - Clase B	USD	Latam	Med	10/05/24	1.021.838	1.022.077	-0,023	901.772.016	0,311	1,788	3,058	14.654.558	14.974.478,42	
Megaiver Renta Fija LATAM - Clase C	USD	Latam	Med	10/05/24	993.281	993.281	0,000	876.570.464	0,000	0,000	0,000	0	0,00	
Megaiver Renta Fija LATAM - Clase D	USD	Latam	Med	10/05/24	1.035.162	1.035.397	-0,023	913.530.446	0,318	1,884	3,326	1.837.266	1.901.867,82	
Renta Fija Dolar Estadounidense Billete Delta Gestion IV - Clase I	USD	Arg	Cor	10/05/24	1.020	1.017	0,295	1.055.177	0,394	-3,683	-58,197	0	0,00	
Delta Patrimonio I - Clase I	USD	Arg	Cor	10/05/24	12.936	12.751	1,451	13.381.125	4,838	13,444	12,712	48.239	62.043	
Delta Renta Dolares Plus - Clase D	USD	Arg	Cor	10/05/24	1.005.681	1.005.501	0,018	1.040.269.574	-0,621	4,983	1,501	77.429	77.429	
Delta Renta Dolares Plus - Clase E	USD	Arg	Cor	10/05/24	1.042.244	1.041.928	0,030	1.078.990.051	-0,882	4,616	-0,110	0	0,00	
Superfondo Renta Fija Dolares - Clase A	USD	Arg	Cor	10/05/24	371.688	371.688	0,000	407.457.957	0,223	1,812	67.846,30	25.622.729,00		
Superfondo Renta Fija Dolares - Clase B	USD	Arg	Cor	10/05/										

**CÁMARA ARGENTINA DE FONDOS COMUNES DE INVERSIÓN (Valor de las Cuotapartes)**  
**VALORES SUJETOS A REVISIÓN**

Fondo de Inversión	Clasificación			Fecha	Valor (mil cuotas partes)				Variación cuota parte %			Cant. cuotas partes	Patrimonio
	Mon	Reg	Hor		Actual	Anterior	Variac. %	Reexp. Pesos	30/04/24	29/12/22	28/04/23		
									Actual	Actual			
Axis Estrategia 11 - Clase A	ARS	Arg	Cor	10/05/24	1.570,788	1.575,238	-0,282	1.570,788	1,794	54,422	868.233.958	1.363.811.369,16	
Axis Estrategia 11 - Clase B	ARS	Arg	Cor	10/05/24	1.568,646	1.573,090	-0,283	1.568,646	1,794	54,424	79.271.773	1.249.349.344,14	
Axis Estrategia 12 - Clase A	ARS	Arg	Cor	10/05/24	1.278,398	1.276,905	0,117	1.278,398	2,769	0,000	1.336.094.573	1.708.060.602,08	
Axis Estrategia 12 - Clase B	ARS	Arg	Cor	10/05/24	1.000,000	1.000,000	0,000	1.000,000	0,000	0,000	0,000	0,000	
Axis Estrategia 15 - Clase A	ARS	Arg	Cor	10/05/24	1.099,981	1.086,710	0,393	1.090,981	2,625	0,000	15.684.318.380	17.111.300.741,47	
Axis Estrategia 15 - Clase B	ARS	Arg	Cor	10/05/24	1.153,680	1.166,403	-1,091	1.153,680	1,361	0,000	478.489.674	552.023.069,19	
Axis Estrategia 17 - Clase A	ARS	Arg	Cor	10/05/24	1.153,680	1.166,403	-1,091	1.153,680	1,361	0,000	554.152.975	639.315.383,92	
Axis Estrategia 17 - Clase B	ARS	Arg	Cor	10/05/24	1.080,291	1.087,900	-0,699	1.080,291	1,938	0,000	291.614.284	291.261.851,38	
Axis Estrategia 20 - Clase A	ARS	Arg	Cor	10/05/24	1.092,570	1.100,266	-0,699	1.092,570	1,938	0,000	157.537.198	172.120.476,67	
Axis Estrategia 20 - Clase B	ARS	Arg	Cor	10/05/24	5.182,298	5.193,201	-0,210	5.182,298	2,663	49,600	1.982.554.745	10.274.189.246,45	
Axis Estrategia 3 - Clase A	ARS	Arg	Cor	10/05/24	4.418,790	4.428,087	-0,210	4.418,790	2,663	341,879	590.563.495	2.609.576.188,49	
Axis Estrategia 5 - Clase A	ARS	Arg	Cor	10/05/24	4.382,781	4.439,552	-1,279	4.382,781	4,492	52,323	1.167.596.821	5.117.320.588,54	
Axis Estrategia 5 - Clase B	ARS	Arg	Cor	10/05/24	4.478,398	4.536,408	-1,279	4.478,398	4,492	52,324	4.958.408	4.293.471.673	
Axis Estrategia 6 - Clase A	ARS	Arg	Cor	10/05/24	2.969,121	3.040,708	-2,354	2.969,121	0,663	29,208	60.053.896	178.307.265,64	
Axis Estrategia 6 - Clase B	ARS	Arg	Cor	10/05/24	2.999,240	3.091,541	-2,354	2.999,240	0,667	29,208	1.424.619.950	4.272.777.328,78	
Axis Estrategia 7 - Clase A	ARS	Arg	Cor	10/05/24	2.465,353	2.461,772	0,145	2.465,353	1,047	16,857	148.465.974	366.021.046,87	
Axis Estrategia 7 - Clase B	ARS	Arg	Cor	10/05/24	2.468,472	2.464,869	0,146	2.468,472	1,054	16,964	496.501.228	1.225.599.168,27	
Axis Estrategia 8 - Clase A	ARS	Arg	Cor	10/05/24	1.072,005	1.087,252	-1,402	1.072,005	3,616	7,201	9.652.274	10.347.283,00	
Axis Estrategia 8 - Clase B	ARS	Arg	Cor	10/05/24	1.792,062	1.817,526	-1,401	1.792,062	3,630	37,611	321.528.538	576.188.140,81	
Axis Estrategia 9 - Clase A	ARS	Arg	Cor	10/05/24	1.527,628	1.525,930	0,111	1.527,628	2,389	35,937	12.686.835,51	22.686.835,51	
Axis Estrategia 9 - Clase B	ARS	Arg	Cor	10/05/24	12.162,833	12.169,833	-0,057	12.162,833	4,049	47,185	47.071.369	572.523.543,83	
Gainvest Global II - Clase A	ARS	Arg	Cor	10/05/24	12.196,689	12.203,038	-0,057	12.196,689	4,049	47,185	756.356.866	9.224.580.384,26	
Gainvest Global II - Clase B	ARS	Arg	Cor	10/05/24	14.991,222	14.972,173	0,127	14.991,222	4,430	49,422	189.403	2.839.389,81	
Gainvest Global III - Clase A	ARS	Arg	Cor	10/05/24	14.991,220	14.972,173	0,127	14.991,220	4,430	49,422	32.101.625	481.242.520,90	
Gainvest Global III - Clase B	ARS	Arg	Cor	10/05/24	138.526,347	138.266,210	0,188	138.526,347	2,760	35,137	153.273	206.434.178,49	
GSSI - Clase A	ARS	Arg	Cor	10/05/24	128.209,680	127.970,512	0,187	128.209,680	2,747	34,916	15.218	45.290.292,82	
GSSI - Clase B	ARS	Arg	Cor	10/05/24	5.875,815	5.773,295	1,776	5.875,815	4,839	34,393	1.862.416.833	10.943.216.079,89	
Lombard Pesos Plus	ARS	Arg	Flex	10/05/24	13.787,005	13.803,072	-0,116	13.787,005	1,638	30,386	245.911	67.540.959,00	
ST Renta Pesos - Clase A	ARS	Arg	Cor	10/05/24	25.995,557	26.025,638	-0,116	25.995,557	1,646	30,528	246.953	30.289.257	
ST Renta Pesos - Clase B	ARS	Arg	Cor	10/05/24	1.043,364	1.043,364	0,000	1.043,364	0,000	0,000	0,000	0,000	
ST Renta Pesos - Clase C	ARS	Arg	Cor	10/05/24	55.410,693	55.473,144	-0,113	55.410,693	1,677	31,052	349.360.726	19.358.319.906,77	
ST Renta Pesos - Clase D	ARS	Arg	Cor	10/05/24	35.723,604	35.723,604	0,000	35.723,604	1,630	27,269	249.900.358	15.596.273.978,99	
ST Retorno Total - Clase A	ARS	Arg	Cor	10/05/24	38.590,574	38.503,023	0,227	38.590,574	1,649	27,361	94.280.605	6.338.342.639,41	
ST Retorno Total - Clase B	ARS	Arg	Cor	10/05/24	7.207,927	7.207,927	0,000	7.207,927	0,000	0,000	50,593	0,000	
ST Retorno Total - Clase C	ARS	Arg	Cor	10/05/24	28.743,433	28.677,933	0,228	28.743,433	1,659	27,546	228.248	22.307	
ST Retorno Total - Clase D	ARS	Arg	Flex	10/05/24	16.047,573	15.964,217	0,522	16.047,573	4,315	31,955	180.670	208.708.978	
Compass Renta Plus I - Clase A	ARS	Arg	Flex	10/05/24	6.328,854	6.307,738	0,335	6.328,854	1,911	14,611	125.595	14.285.730	
Compass Renta Plus I - Clase B	ARS	Arg	Flex	10/05/24	5.665,019	5.646,826	0,322	5.665,019	1,822	13,375	3.639.079.982	20.615.453.908,21	
Compass Renta Plus II - Clase A	ARS	Arg	Flex	10/05/24	6.328,854	6.307,738	0,335	6.328,854	1,911	14,611	125.595	0,000	
Compass Renta Plus II - Clase B	ARS	Arg	Flex	10/05/24	46.268,305	45.940,722	0,713	46.268,305	6,093	36,161	236.899	12.764.583.070,52	
Delta Gestion V - Clase B	ARS	Arg	Flex	10/05/24	64.018,629	63.486,107	0,826	64.018,629	4,840	49,177	310.979	275.881.795	
Delta Multimercado I - Clase A	ARS	Arg	Flex	10/05/24	483.701,400	485.731,076	-0,418	483.701,400	4,734	38,461	258.081	9.266.013	
Delta Multimercado I - Clase B	ARS	Arg	Flex	10/05/24	535.054,653	537.292,474	-0,416	535.054,653	4,749	38,713	259.879	1.875.269	
Delta Multimercado I - Clase C	ARS	Arg	Flex	10/05/24	574.684,882	577.864,474	-0,557	574.684,882	2,643	45,326	306.944	44.397.540	
Delta Multimercado I - Clase D	ARS	Arg	Flex	10/05/24	58.942,300	59.271,348	-0,555	58.942,300	2,657	306,993	131.170.193	2.551.299.388,71	
Dracma Balanceado - Clase A	ARS	Arg	Flex	10/05/24	27.025,424	27.100,627	-0,053	27.025,424	5,126	57,705	3.886.024.323	17.731.472.918,79	
Dracma Balanceado - Clase B	ARS	Arg	Flex	10/05/24	27.024,492	27.107,724	-0,153	27.024,492	5,126	57,705	486.779	3.886.024.323	
Dracma Balanceado - Clase C	ARS	Arg	Flex	10/05/24	1.000,000	1.000,000	0,000	1.000,000	0,000	0,000	0,000	0,000	
Dracma Balanceado - Clase D	ARS	Arg	Flex	10/05/24	1.000,000	1.000,000	0,000	1.000,000	0,000	0,000	0,000	0,000	
Gainvest Balanceado - Clase A	ARS	Arg	Flex	10/05/24	11.912,574	11.896,757	0,133	11.912,574	2,209	30,591	105.541	1.257.262,03	
Gainvest Balanceado - Clase B	ARS	Arg	Flex	10/05/24	21.021,658	20.928,168	0,501	21.021,658	2,209	30,591	350.283	7.363.617.949	
Gainvest Balanceado - Clase C	ARS	Arg	Flex	10/05/24	1.580,354	1.579,711	0,041	1.580,354	-0,777	19,678	17.333	173.838,94	
Gainvest Balanceado - Clase D	ARS	Arg	Flex	10/05/24	1.580,354	1.579,711	0,041	1.580,354	-0,777	19,678	17.333	173.838,94	
MAF Gestion Activa II FCI - Clase B	ARS	Arg	Flex	10/05/24	4.875,164	4.848,665	0,175	4.875,164	2,171	30,087	180.905	21.187.436.916	
MAF Renta Balanceada - Clase U	ARS	Arg	Flex	10/05/24	89.955,713	89.955,713	0,000	89.955,713	1,240	33,306	213.196	46.684.289,16	
MAF Renta Mixta	ARS	Arg	Flex	10/05/24	119.479,986	119.317,426	0,136	119.479,986	4,139	61,230	356.127	12.945.320	
Novus Balanceado - Clase A	ARS	Arg	Flex	10/05/24	1.004,380	1.004,380	0,000	1.004,380	0,000	0,000	0,438	0,000	
Novus Balanceado - Clase B	ARS	Arg	Flex	10/05/24	1.004,380	1.004,380	0,000	1.004,380	0,000	0,000	0,438	0,000	
Novus Balanceado - Clase C	ARS	Arg	Flex	10/05/24	2.667,293	2.647,963	0,730	2.667,293	2,583	28,619	166,729	973,161	
Novus Balanceado - Clase D	ARS	Arg	Flex	10/05/24	5.130,336	5.130,336	0,000	5.130,336	2,583	29,538	28,099,971	2.595.705,74	
Novus Gestion - Clase A	ARS	Arg	Flex	10/05/24	1.000,000	1.000,000	0,000	1.000,000	0,000	0,000	0,000	0,000	
Novus Gestion - Clase B	ARS	Arg	Flex	10/05/24	1.000,000	1.000,000	0,000	1.000,000	0,000	0,000	0,000	0,000	
Novus Gestion - Clase C	ARS	Arg	Flex	10/05/24	990,534	990,534	0,000	990,534	0,000	0,000	0,000	0,000	
Novus Gestion - Clase D	ARS	Arg	Flex	10/05/24	1.422,988	1.422,988	0,000	1.422,988	2,943	21,992	2.581.844,243	2.589.558.698,81	
Novus Gestion - Clase E	ARS	Arg	Flex	10/05/24	1.000,000	1.000,000	0,000	1.000,000	0,000	0,000	0,000	0,000	
Novus Gestion - Clase F	ARS	Arg	Flex	10/05/24	1.000,000	1.000,000	0,000	1.000,000	0,000	0,000	0,000	0,000	
Novus Gestion - Clase G	ARS	Arg	Flex	10/05/24	1.000,000	1.000,000	0,000	1.000,000	0,000	0,000	0,000	0,000	
Novus Gestion - Clase H	ARS	Arg	Flex	10/05/24	1.000,000	1.000,000	0,000	1.000,000	0,000	0,000	0,000	0,000	
Novus Gestion - Clase I	ARS	Arg	Flex	10/05/24	1.007,137	1.002,910	0,421	1.007,137	0,714	7,074	675.000,000	679.817.731,52	
Novus Multistrategia - Clase A	ARS	Arg	Flex	10/05/24	1.000,000	1.000,000	0,000	1.000,000	0,000	0,000	0,000	0,000	
Novus Multistrategia - Clase B	ARS	Arg	Flex	10/05/24	1.000,000	1.000,000	0,000	1.000,000	0,000	0,000	0,000	0,000	
Novus Multistrategia - Clase C	ARS	Arg	Flex	10/05/24	1.025,786	1.025,196	0,058	1.025,786	0,693	6,993	1.000,000	1.025.785,53	
Novus Multistrategia - Clase D	ARS	Arg	Flex	10/05/24	1.000,000	1.000,000	0,000	1.000,000	0,000	0,000	0,000	0,000	
Novus Multistrategia - Clase E	ARS	Arg	Flex	10/05/24	1.000,000	1.000,000	0,000	1.000,000	0,000	0,000	0,000	0,000	
Novus Multistrategia - Clase F	ARS	Arg	Flex	10/05/24	1.000,000	1.000,000	0,000	1.000,000	0,000	0,000	0,000	0,000	
Novus Multistrategia - Clase G	ARS	Arg	Flex	10/05/24	1.000,000	1.000,000	0,000	1.000,000	0,000	0,000	0,000	0,000	
Novus Multistrategia - Clase H	ARS	Arg	Flex	10/05/24	1.000,000	1.000,000	0,000	1.000,000	0,000	0,000	0,000	0,000	
Novus Performance - Clase A	ARS	Arg	Flex	09/05/24	1.121,149	1.121,149	0,000	1.121,149	0,000	0,000	0,000	0,000	
Novus Performance - Clase B	ARS	Arg	Flex	09/05/24	1.121,504	1.121							

**CÁMARA ARGENTINA DE FONDOS COMUNES DE INVERSIÓN (Valor de las Cuotapartes)  
VALORES SUJETOS A REVISIÓN**

Fondo de Inversión	Clasificación			Fecha	Valor (mil cuotas partes)				Variación cuota parte %			Cant. cuotas partes		Patrimonio
	Mon	Reg	Hor		Actual	Anterior	Variac. %	Reexp. Pesos	30/04/24	29/12/22	28/04/23	Actual	Actual	
Balanz Renta Fija Estrategica - Clase E	ARS	Arg	Lar	10/05/24	1.000.000	1.000.000	0,000	1.000.000	0,000	0,000	0,000	0	0,00	
Balanz Renta Fija Estrategica - Clase F	ARS	Arg	Lar	10/05/24	1.000.000	1.000.000	0,000	1.000.000	0,000	0,000	0,000	0	0,00	
Balanz Renta Fija Estrategica - Clase G	ARS	Arg	Lar	10/05/24	1.000.000	1.000.000	0,000	1.000.000	0,000	0,000	0,000	0	0,00	
Balanz Retorno Total - Clase A	ARS	Arg	Lar	10/05/24	328.166.490	327.661.675	0,154	328.166.490	2,404	32,963	239.352	26.603.622	8.730.417.203,38	
Balanz Retorno Total - Clase B	ARS	Arg	Lar	10/05/24	337.137.174	336.611.927	0,156	337.137.174	2,412	33,080	240.175	2.483.787	837.377.084,56	
Balanz Retorno Total - Clase C	ARS	Arg	Lar	10/05/24	11.692.296	11.673.840	0,158	11.692.296	2,421	33,201	241.034	142.224.343	1.662.929.083,48	
Balanz Retorno Total - Clase D	ARS	Arg	Lar	10/05/24	1.000.000	1.000.000	0,000	1.000.000	0,000	0,000	0,000	0	0,00	
Balanz Retorno Total - Clase E	ARS	Arg	Lar	10/05/24	617.807	617.807	0,000	617.807	0,000	0,000	0,000	0	0,00	
Balanz Retorno Total - Clase F	ARS	Arg	Lar	10/05/24	1.000.000	1.000.000	0,000	1.000.000	0,000	0,000	0,000	0	0,00	
Balanz Retorno Total - Clase G	ARS	Arg	Lar	10/05/24	1.000.000	1.000.000	0,000	1.000.000	0,000	0,000	0,000	0	0,00	
Cima Renta Total - Clase A	ARS	Arg	Lar	10/05/24	1.036.904	1.036.904	0,000	1.036.904	0,000	0,000	0,000	0	0,00	
Cima Renta Total - Clase B	ARS	Arg	Lar	10/05/24	3.585.720	3.585.720	0,000	3.585.720	0,000	0,000	0,000	0	0,00	
Cima Renta Total - Clase C	ARS	Arg	Lar	10/05/24	11.477.896	11.489.735	-0,103	11.477.896	2,841	23,755	248.087	357.633.951	4.104.885.233,56	
Compass Renta Mixta - Clase A	ARS	Arg	Lar	10/05/24	47.257.094	56.895.378	-16,940	47.257.094	-14,457	22,858	259.287	0	0,00	
Compass Renta Mixta - Clase B	ARS	Arg	Lar	10/05/24	46.653.743	56.189.877	-16,942	46.653.743	-14,471	22,589	257.136	284.975.514	13.295.174.386,52	
Compass Renta Mixta - Clase C	ARS	Arg	Lar	10/05/24	48.071.489	57.573.518	-16,940	48.071.489	-14,457	22,858	259.287	0	0,00	
Compass Renta Plus - Clase A	ARS	Arg	Lar	10/05/24	25.304.745	25.257.518	0,266	25.304.745	1,613	18,542	220.609	0	0,00	
Compass Renta Plus - Clase B	ARS	Arg	Lar	10/05/24	24.909.654	24.843.909	0,265	24.909.654	1,595	18,261	218.541	263.499.179	6.563.673.382,53	
Compass Renta Plus - Clase C	ARS	Arg	Lar	10/05/24	25.826.534	25.757.921	0,266	25.826.534	1,613	18,542	220.609	0	0,00	
Consultatio Arbitraje - Clase A	ARS	Arg	Lar	10/05/24	14.354.151	14.382.771	-0,199	14.354.151	4,679	28,736	240.174	1.319.282.777	18.937.183.653,73	
Consultatio Arbitraje - Clase B	ARS	Arg	Lar	10/05/24	15.282.107	15.312.192	-0,196	15.282.107	4,705	29,007	244.843	0	0,00	
Consultatio Arbitraje - Clase C	ARS	Arg	Lar	10/05/24	15.736.998	15.736.376	-0,199	15.736.998	4,679	28,736	244.931	495.433.355,43	0	
Consultatio Arbitraje RP D.596 - Clase A	ARS	Arg	Lar	10/05/24	30.031.731	30.014.715	0,057	30.031.731	0,685	9,160	286.215	12.812	384.770.006	
Consultatio Arbitraje RP D.596 - Clase B	ARS	Arg	Lar	06/09/21	3.369.412			3.369.412				0	0,00	
Consultatio Tactico - Clase A	ARS	Arg	Lar	10/05/24	34.420.825	34.420.825	0,234	34.420.825	3,100	31,704	258.597	0	0,00	
Consultatio Tactico - Clase B	ARS	Arg	Lar	10/05/24	33.422.836	33.346.862	0,228	33.422.836	3,040	30,692	251.058	193.550.376	6.469.002.479,34	
Consultatio Tactico - Clase C	ARS	Arg	Lar	10/05/24	31.241.713	31.170.715	0,228	31.241.713	3,040	30,692	251.058	2.397	74.871,12	
Drama Multiestrategia - Clase A	ARS	Arg	Lar	10/05/24	1.000.000	1.000.000	0,000	1.000.000	0,000	0,000	0,000	0	0,00	
Drama Multiestrategia - Clase B	ARS	Arg	Lar	10/05/24	1.096.100	1.095.600	0,046	1.096.100	1,538	10,800	219.287	2.267.204.453	2.485.038.968,99	
Drama Multiestrategia - Clase C	ARS	Arg	Lar	10/05/24	1.000.000	1.000.000	0,000	1.000.000	0,000	0,000	0,000	0	0,00	
Drama Multiestrategia - Clase D	ARS	Arg	Lar	10/05/24	1.000.000	1.000.000	0,000	1.000.000	0,000	0,000	0,000	0	0,00	
GSS III - Clase A	ARS	Arg	Lar	10/05/24	246.933.984	244.341.906	1,061	246.933.984	8,292	37,427	273.482	172.324	91.939.448,57	
GSS III - Clase B	ARS	Arg	Lar	10/05/24	214.659.459	212.408.926	1,060	214.659.459	8,278	37,194	271.707	1.292.920	26.850.779.665,98	
HF Balanceado - Clase C	ARS	Arg	Lar	10/05/24	3.871.292	3.871.292	0,000	3.871.292	0,000	0,000	0,000	6.580.334.069	25.474.407.981,71	
HF Balanceado - Clase G	ARS	Arg	Lar	10/05/24	48.434.877	48.217.881	0,450	48.434.877	3,579	33,223	210.303	1.323.129	64.085.579,64	
HF Balanceado - Clase I	ARS	Arg	Lar	10/05/24	1.832.968	1.824.756	0,450	1.832.968	3,579	33,223	853.305,82	1.564.081.948,04	0	
IAM Renta Mixta - Clase A	ARS	Arg	Lar	10/05/24	1.804.523	1.871.618	-3,585	1.804.523	-3,237	9,589	14.712.896	26.549.754,83	0	
IAM Renta Mixta - Clase B	ARS	Arg	Lar	10/05/24	1.919.501	1.990.762	-3,580	1.919.501	-3,184	10,391	136.263.605	261.558.076,63	0	
IAM Renta Mixta - Clase C	ARS	Arg	Lar	10/05/24	1.891.135	1.961.343	-3,580	1.891.135	-3,184	10,391	179.926.833	35.902.031,23	0	
IAM Renta Mixta - Clase D	ARS	Arg	Lar	10/05/24	1.000.000	1.000.000	0,000	1.000.000	0,000	0,000	0,000	0	0,00	
IEB Multiestrategia II - Clase B	ARS	Arg	Lar	10/05/24	1.815.500	1.809.800	0,315	1.815.500	3,654	34,392	718.950.961	1.305.269.126,45	0	
IEB Multiestrategia III - Clase A	ARS	Arg	Lar	10/05/24	1.128.687	1.128.687	0,000	1.128.687	0,000	0,000	-0,522	0	0,00	
IEB Multiestrategia III - Clase B	ARS	Arg	Lar	10/05/24	3.789.200	3.782.200	0,000	3.794.200	1,006	26,400	211.803	4.937.336.752	18.733.241.823,82	
IEB Multiestrategia IV - Clase A	ARS	Arg	Lar	10/05/24	1.390.414	1.387.819	0,187	1.390.414	1,600	31,992	1.706.075	2.372.151,00	0	
IEB Multiestrategia IV - Clase B	ARS	Arg	Lar	10/05/24	2.343.849	2.339.474	0,187	2.343.849	1,600	31,992	5.037.603,571	11.807.381.459,43	0	
IEB Multiestrategia V - Clase A	ARS	Arg	Lar	10/05/24	1.131.170	1.131.170	0,000	1.131.170	0,000	0,000	0,000	0	0,00	
IEB Multiestrategia V - Clase B	ARS	Arg	Lar	10/05/24	4.111.150	4.110.890	0,006	4.111.150	0,076	18,954	161.455	1.000	4.111,15	
MAF Gestion Activa - Clase A	ARS	Arg	Lar	20/11/20	1.000.422			1.000.422				0	0,00	
MAF Gestion Activa - Clase B	ARS	Arg	Lar	10/05/24	37.398.949	37.419.590	-0,055	37.398.949	3,047	38,086	311.629	385.137.763	14.403.747.416,84	
MAF Gestion Activa - Clase C	ARS	Arg	Lar	10/05/24	3.892.288	3.892.288	0,000	3.892.288	0,000	0,000	0,000	0	0,00	
MAF Gestion Activa - Clase D	ARS	Arg	Lar	20/11/20	1.000.000			1.000.000				0	0,00	
Novus Renta Mixta - Clase A	ARS	Arg	Lar	10/05/24	1.000.000	1.000.000	0,000	1.000.000	0,000	0,000	0,000	0	0,00	
Novus Renta Mixta - Clase B	ARS	Arg	Lar	10/05/24	1.000.000	1.000.000	0,000	1.000.000	0,000	0,000	0,000	0	0,00	
Novus Renta Mixta - Clase C	ARS	Arg	Lar	10/05/24	1.026.896	1.026.254	0,063	1.026.896	0,745	7,450	1.000.000	1.026.896,25	0	
Novus Renta Mixta - Clase D	ARS	Arg	Lar	10/05/24	1.000.000	1.000.000	0,000	1.000.000	0,000	0,000	0,000	0	0,00	
Novus Renta Mixta - Clase E	ARS	Arg	Lar	10/05/24	1.000.000	1.000.000	0,000	1.000.000	0,000	0,000	0,000	0	0,00	
Novus Renta Mixta - Clase F	ARS	Arg	Lar	10/05/24	1.000.000	1.000.000	0,000	1.000.000	0,000	0,000	0,000	0	0,00	
Novus Renta Mixta - Clase G	ARS	Arg	Lar	10/05/24	1.000.000	1.000.000	0,000	1.000.000	0,000	0,000	0,000	0	0,00	
Novus Renta Mixta - Clase H	ARS	Arg	Lar	10/05/24	1.000.000	1.000.000	0,000	1.000.000	0,000	0,000	0,000	0	0,00	
Pellegrini Integral - Clase A	ARS	Arg	Lar	10/05/24	90.197.535	91.456.583	-1,377	90.197.535	1,961	43,155	313.533	42.659.395	3.847.772.253,82	
Pellegrini Integral - Clase B	ARS	Arg	Lar	10/05/24	94.417.469	95.734.131	-1,377	94.417.469	1,961	43,155	313.533	88.962.353	8.399.601.181,70	
Pellegrini Retorno Total - Clase A	ARS	Arg	Lar	10/05/24	10.490.688	10.460.405	0,293	10.490.688	4,931	41,931	340.632	6.598.190.735	69.219.561.340,91	
Pellegrini Retorno Total - Clase B	ARS	Arg	Lar	10/05/24	12.556.604	12.520.802	0,286	12.556.604	4,857	40,585	329.826	2.564.172.236	32.197.294.981,66	
Pionero Patrimonio I - Clase A	ARS	Arg	Lar	10/05/24	1.000.000	1.000.000	0,000	1.000.000	0,000	0,000	0,000	0	0,00	
Pionero Patrimonio I - Clase B	ARS	Arg	Lar	10/05/24	1.000.000	1.000.000	0,000	1.000.000	0,000	0,000	0,000	100.000	100.000,00	
Pionero Patrimonio I - Clase C	ARS	Arg	Lar	10/05/24	1.000.000	1.000.000	0,000	1.000.000	0,000	0,000	0,000	0	0,00	
Pionero Recovery - Clase A	ARS	Arg	Lar	10/05/24	1.255.656	1.285.955	-2,356	1.255.656	3,291	25,566	2.159.633.830	2.711.572.392,76	0	
Pionero Recovery - Clase B	ARS	Arg	Lar	10/05/24	1.257.075	1.287.384	-2,354	1.257.075	3,310	25,708	1.971.992.666	2.478.942.794,52	0	
Pionero Recovery - Clase C	ARS	Arg	Lar	10/05/24	1.000.000	1.000.000	0,000	1.000.000	0,000	0,000	0,000	0	0,00	
Premier Commodities - Clase A	ARS	Arg	Lar	10/05/24	194.690.190	194.690.190	0,000	194.690.190	4,222	42,856	334.660	5.785.128	1.134.410.244,82	
Premier Commodities - Clase B	ARS	Arg	Lar	10/05/24	178.401.421	177.129.664	0,718	178.401.421	4,202	43,491	331.622	16.639.335	2.968.881.032,82	
Premier Commodities - Clase C	ARS	Arg	Lar	10/05/24	1.000.000	1.000.000	0,000	1.000.000	0,000	0,000	0,000	0	0,00	
Premier Inversion - Clase A	ARS	Arg	Lar	10/05/24	7.322.394	7.342.770	-0,277	7.322.394	2,295	52,926	371.387	225.188.141	1.648.916.222,59	
Premier Inversion - Clase B	ARS	Arg	Lar	10/05/24	1.000.000	1.000.000	0,000	1.000.000	0,000	0,000	0,000	0	0,00	
Premier Inversion - Clase C	ARS	Arg	Lar	10/05/24	1.000.000	1.000.000	0,000	1.000.000	0,000	0,000	0,000	0	0,00	
Premier Renta Mixta - Clase A	ARS	Arg	Lar	10/05/24	33.104.921	32.963.325	0,430	33.104.921	1,733	32,975	306.621	250.505.		

**CÁMARA ARGENTINA DE FONDOS COMUNES DE INVERSIÓN (Valor de las Cuotapartes)  
VALORES SUJETOS A REVISIÓN**

Fondo de Inversión	Clasificación			Fecha	Valor (mil cuotas partes)				Variación cuota parte %			Cant.	Patrimonio
	Mon	Reg	Hor		Actual	Anterior	Variac.	Reexp.	30/04/24	29/12/22	28/04/23	Actual	Actual
							%	Pesos					
Gainvest Balanceado VI - Clase A	ARS	Arg	Med	10/05/24	1.000.000	1.000.000	0,000	1.000.000	0,000	0,000	0,000	0	0,00
Gainvest Balanceado VI - Clase B	ARS	Arg	Med	10/05/24	2.147.873	2.147.873	0,000	2.147.873	0,021	62.689	10.000	10.000	21.478.73
Gainvest Balanceado VI - Clase C	ARS	Arg	Med	10/05/24	1.000.000	1.000.000	0,000	1.000.000	0,000	0,000	0,000	0	0,00
Gainvest Balanceado VII - Clase A	ARS	Arg	Med	10/05/24	1.000.000	1.000.000	0,000	1.000.000	0,000	0,000	0,000	0	0,00
Gainvest Balanceado VII - Clase B	ARS	Arg	Med	10/05/24	1.000.000	1.000.000	0,000	1.000.000	0,000	0,000	0,000	8.829.290.318	17.935.117.531.46
Gainvest Balanceado VII - Clase C	ARS	Arg	Med	10/05/24	1.000.000	1.000.000	0,000	1.000.000	0,000	0,000	0,000	0	0,00
Gainvest Global IX - Clase A	ARS	Arg	Med	10/05/24	1.000.000	1.000.000	0,000	1.000.000	0,000	0,000	0,000	0	0,00
Gainvest Global IX - Clase B	ARS	Arg	Med	10/05/24	44.905	44.905	0,000	44.905	-32.875	-60.438	-92.113	20.000	898,09
Gainvest Global IX - Clase C	ARS	Arg	Med	10/05/24	1.000.000	1.000.000	0,000	1.000.000	0,000	0,000	0,000	0	0,00
Gainvest Global V - Clase A	ARS	Arg	Med	10/05/24	3.449.263	3.449.263	-0,302	3.449.263	0,335	15.830	194.928	65.908.799	227.356.543.42
Gainvest Global V - Clase B	ARS	Arg	Med	10/05/24	4.092.485	4.113.127	-0,502	4.092.485	0,335	15.830	194.928	12.661.931.911	51.818.766.362.14
Gainvest Global V - Clase C	ARS	Arg	Med	10/05/24	1.000.000	1.000.000	0,000	1.000.000	0,000	0,000	0,000	0	0,00
Gainvest Global VI - Clase A	ARS	Arg	Med	10/05/24	2.278.103	2.281.867	-0,165	2.278.103	-0,203	27.728	127.810	937.395.282	2.135.482.796.58
Gainvest Global VI - Clase B	ARS	Arg	Med	10/05/24	783.045	789.907	-0,165	783.045	-0,203	27.728	127.810	37.562.547.407	29.600.972.969.85
Gainvest Global VI - Clase C	ARS	Arg	Med	10/05/24	1.000.000	1.000.000	0,000	1.000.000	0,000	0,000	0,000	0	0,00
Gainvest Global VII - Clase A	ARS	Arg	Med	10/05/24	1.000.000	1.000.000	0,000	1.000.000	0,000	0,000	0,000	0	0,00
Gainvest Global VII - Clase B	ARS	Arg	Med	10/05/24	1.009	1.009	0,000	1.009	0,000	-99.418	-99.823	38.246.300	38.597.92
Gainvest Global VII - Clase C	ARS	Arg	Med	10/05/24	1.000.000	1.000.000	0,000	1.000.000	0,000	0,000	0,000	0	0,00
Gainvest Global VIII - Clase A	ARS	Arg	Med	10/05/24	1.000.000	1.000.000	0,000	1.000.000	0,000	0,000	0,000	0	0,00
Gainvest Global VIII - Clase B	ARS	Arg	Med	10/05/24	44.905	44.905	0,000	44.905	-32.875	-60.426	-92.113	20.000	898,09
Gainvest Global VIII - Clase C	ARS	Arg	Med	10/05/24	1.000.000	1.000.000	0,000	1.000.000	0,000	0,000	0,000	0	0,00
Galileo Multimercado IV - Clase A	ARS	Arg	Med	10/05/24	6.666.182	6.721.920	-0,829	6.666.182	3,122	31.783	271.358	712.130.219	4.747.189.414.94
Galileo Multimercado IV - Clase B	ARS	Arg	Med	10/05/24	1.000.000	1.000.000	0,000	1.000.000	0,000	0,000	0,000	0	0,00
Galileo Multimercado V - Clase A	ARS	Arg	Med	10/05/24	3.343.591	3.344.054	-0,014	3.343.591	1,352	11.913	210.994	10.000	33.435,91
Galileo Multimercado V - Clase B	ARS	Arg	Med	10/05/24	3.380.290	3.380.290	-0,011	3.380.290	1,377	12.277	212.901	22.569.151.245	76.290.281.731,07
Galileo Multimercado VI - Clase A	ARS	Arg	Med	10/05/24	1.000.000	1.000.000	0,000	1.000.000	0,000	0,000	0,000	0	0,00
Galileo Multimercado VI - Clase B	ARS	Arg	Med	10/05/24	1.000.000	1.000.000	0,000	1.000.000	0,000	0,000	0,000	0	0,00
Galileo Multimercado VII - Clase A	ARS	Arg	Med	10/05/24	1.000.000	1.000.000	0,000	1.000.000	0,000	0,000	0,000	0	0,00
Galileo Multimercado VII - Clase B	ARS	Arg	Med	10/05/24	1.000.000	1.000.000	0,000	1.000.000	0,000	0,000	0,000	0	0,00
Galileo Multimercado VIII - Clase A	ARS	Arg	Med	10/05/24	1.000.000	1.000.000	0,000	1.000.000	0,000	0,000	0,000	0	0,00
Galileo Multimercado VIII - Clase B	ARS	Arg	Med	10/05/24	1.000.000	1.000.000	0,000	1.000.000	0,000	0,000	0,000	0	0,00
GSS II - Clase A	ARS	Arg	Med	10/05/24	217.132.636	216.963.000	0,000	217.132.636	3,858	37.957	166.845	675.617	146.698.499,84
GSS II - Clase B	ARS	Arg	Med	10/05/24	194.668.101	194.518.496	0,077	194.668.101	3,844	37.722	165.577	51.601.831	10.045.230.384,03
Integrac SC Retorno Total - Clase A	ARS	Arg	Med	23/12/20	2.705.861	2.705.861	0,000	2.705.861	0,000	0,000	0,000	0	0,00
Integrac SC Retorno Total - Clase B	ARS	Arg	Med	23/12/20	3.639.839	3.639.839	0,000	3.639.839	2,805	15.748	166.845	675.617	146.698.499,84
MAF Renta Balanceada 2 - Clase A	ARS	Arg	Med	10/05/24	4.049.424	4.066.957	-0,431	4.049.424	2,805	12.406	13.644	356.511.059	1.443.664.282,11
MAF Renta Balanceada 2 - Clase B	ARS	Arg	Med	10/05/24	4.049.424	4.066.957	-0,431	4.049.424	2,805	12.406	13.644	356.511.059	1.443.664.282,11
MAF Renta Balanceada 2 - Clase C	ARS	Arg	Med	20/11/20	2.462.545	2.462.545	0,000	2.462.545	0,000	0,000	0,000	0	0,00
MAF Renta Balanceada 2 - Clase D	ARS	Arg	Med	20/11/20	1.000.000	1.000.000	0,000	1.000.000	0,000	0,000	0,000	0	0,00
MAF Renta Balanceada 2 - Clase E	ARS	Arg	Med	20/11/20	1.462.342	1.462.342	0,000	1.462.342	0,000	0,000	0,000	0	0,00
Megaíner Balanceado - Clase A	ARS	Arg	Med	10/05/24	1.000.000	1.000.000	0,000	1.000.000	0,000	0,000	0,000	0	0,00
Megaíner Balanceado - Clase B	ARS	Arg	Med	10/05/24	1.000.000	1.000.000	0,000	1.000.000	0,000	0,000	0,000	0	0,00
Megaíner Balanceado - Clase C	ARS	Arg	Med	10/05/24	779.463.559	775.919.987	0,457	779.463.559	3,133	27.989	253.097	22.757.440	17.738.595.110,62
Megaíner Balanceado - Clase D	ARS	Arg	Med	10/05/24	1.000.000	1.000.000	0,000	1.000.000	0,000	0,000	0,000	0	0,00
Megaíner Balanceado - Clase E	ARS	Arg	Med	10/05/24	12.112.995	12.112.995	0,000	12.112.995	0,000	0,000	0,000	0	0,00
Megaíner Balanceado I - Clase A	ARS	Arg	Med	10/05/24	1.000.000	1.000.000	0,000	1.000.000	0,000	0,000	0,000	0	0,00
Megaíner Balanceado I - Clase B	ARS	Arg	Med	10/05/24	1.000.000	1.000.000	0,000	1.000.000	0,000	0,000	0,000	0	0,00
Megaíner Performance - Clase A	ARS	Arg	Med	10/05/24	24.541.120	24.525.887	0,062	24.541.120	1,378	24.955	197.024	1.000	1.000,00
Megaíner Performance - Clase B	ARS	Arg	Med	10/05/24	25.563.887	25.547.596	0,067	25.563.887	1,386	25.100	197.980	20.044.811	512.419.265,67
Megaíner Renta Mixta - Clase A	ARS	Arg	Med	10/05/24	44.225.622	44.225.622	0,006	44.225.622	5,458	48.319	461.548	125.693.232,64	1.256.693.232,64
Megaíner Renta Mixta - Clase B	ARS	Arg	Med	10/05/24	45.102.880	44.902.271	0,443	45.102.880	3,405	31.701	159.989	10.648.991	4.247.292.671,35
Megaíner Renta Mixta - Clase C	ARS	Arg	Med	10/05/24	149.802.141	149.776.975	0,017	149.802.141	2,957	26.876	175.173	28.784.761	4.312.018.755,59
Megaíner Performance - Clase A	ARS	Arg	Med	10/05/24	88.758.340	88.784.424	-0,029	88.758.340	4,768	49.832	389.620	91.310.039	8.104.527.454,88
Megaíner Renta Mixta - Clase A	ARS	Arg	Med	10/05/24	72.246.295	72.269.020	-0,027	72.246.295	4,249	50.258	393.839	136.983.382	9.896.952.828,00
Megaíner Renta Mixta I RP D.596 - Clase A	ARS	Arg	Med	28/02/20	1.885.797	1.885.797	0,000	1.885.797	0,000	0,000	0,000	0	0,00
Megaíner Renta Mixta I RP D.596 - Clase B	ARS	Arg	Med	28/02/20	1.458.375	1.458.375	0,000	1.458.375	0,000	0,000	0,000	0	0,00
Premier Estrategico - Clase A	ARS	Arg	Med	10/05/24	13.462.767	13.300.433	1,221	13.462.767	3,161	51.800	467.007	832.710.848	11.210.592.505,53
Premier Estrategico - Clase B	ARS	Arg	Med	10/05/24	1.000.000	1.000.000	0,000	1.000.000	0,000	0,000	0,000	0	0,00
Premier Estrategico - Clase C	ARS	Arg	Med	10/05/24	1.000.000	1.000.000	0,000	1.000.000	0,000	0,000	0,000	0	0,00
Quinquela Renta Mixta - Clase A	ARS	Arg	Med	10/05/24	84.686.488	84.527.261	0,188	84.686.488	1,685	34.177	277.207	3.145.305	266.364.846,64
Quinquela Renta Mixta - Clase B	ARS	Arg	Med	10/05/24	115.250.488	115.031.403	0,190	115.250.488	1,706	34.549	280.202	115.250.494	12.968.041.837,10
Quinquela Renta Mixta - Clase C	ARS	Arg	Med	10/05/24	29.713.247	29.713.247	0,000	29.713.247	0,000	0,000	0,000	0	0,00
SBS Patrimonio IV - Clase A	ARS	Arg	Med	10/05/24	3.017.925	3.017.925	0,000	3.017.925	0,000	0,000	0,000	0	0,00
SBS Patrimonio IV - Clase B	ARS	Arg	Med	10/05/24	19.329.452	19.301.529	0,145	19.329.452	1,134	18.053	187.793	348.488.630	6.736.094.349,09
SC1 Renta Mixta - Clase A	ARS	Arg	Med	10/05/24	2.749.721	2.749.721	0,000	2.749.721	0,000	0,000	0,000	0	0,00
SC1 Renta Mixta - Clase B	ARS	Arg	Med	10/05/24	3.411.347	3.411.347	0,000	3.411.347	0,000	0,000	0,000	0	0,00
SC1 Renta Mixta - Clase C	ARS	Arg	Med	10/05/24	6.537.644	6.537.644	0,000	6.537.644	-2,251	29.050	175.380	66.081.645	865.802.560,13
SC1 Renta Mixta - Clase D	ARS	Arg	Med	10/05/24	13.102.013	13.170.686	-0,521	13.102.013	5,200	5.458	295.116	15.628.597	172.728.396,74
SMR Fondo Comun de Inversion - Clase A	ARS	Arg	Med	10/05/24	11.052.073	10.962.591	0,816	11.052.073	5,200	5.458	295.116	15.628.597	1.468.717.384,68
SMR Fondo Comun de Inversion - Clase B	ARS	Arg	Med	10/05/24	10.752.330	10.665.275	0,816	10.752.330	5,200	5.458	295.116	15.628.597	1.468.717.384,68
SMR Fondo Comun de Inversion - Clase C	ARS	Arg	Med	10/05/24	11.065.648	10.970.750	0,816	11.065.648	4,249	295.258	976.363.203	10.798.916.571,82	
ST Estrategico - Clase A	ARS	Arg	Med	10/05/24	1.000.000	1.000.000	0,000	1.000.000	0,000	0,000	0,000	0	0,00
ST Estrategico - Clase B	ARS	Arg	Med	10/05/24	191.657.000	191.443.600	0,111	191.657.000	3,059	34.353	207.883	104.986.091	20.121.320.965,39
ST Estrategico - Clase C	ARS	Arg	Med	10/05/24	1.000.000	1.000.000	0,000	1.000.000	0,000	0,000	0,000	0	0,00
ST Gestion I - Clase A	ARS	Arg	Med	10/05/24	1.000.000	1.000.000	0,000	1.000.000	0,000	0,000	0,000	0	0,00
ST Gestion I - Clase B	ARS	Arg	Med	10/05/24	1.000.000	1.000.000	0,000	1.000.00					

CÁMARA ARGENTINA DE FONDOS COMUNES DE INVERSIÓN (Valor de las Cuotapartes) VALORES SUJETOS A REVISIÓN

Table with columns: Fondo de Inversión, Clasificación (Mon, Reg, Hor), Fecha, Valor (mil cuotas) (Actual, Anterior, Variac. %, Reexp. Pesos), Variación cuota parte % (30/04/24, 29/12/22, 28/04/23), Cant. cuotas partes (Actual), Patrimonio (Actual). Rows list various investment funds like Supergestion, Tavelli, Consultatio, GSS, IEB, Optimum, Fima, First, Pionero, Argenfunds, Axis, Probolsa, ST Retorno, Delta, Gainvest, MAF, Allaria, IAM, Integrae, MAF, ST Gestion, Toronto Trust, Gainvest, IEB, and Max.



**CÁMARA ARGENTINA DE FONDOS COMUNES DE INVERSIÓN (Valor de las Cuotapartes)**  
**VALORES SUJETOS A REVISIÓN**

Fondo de Inversión	Clasificación			Fecha	Valor (mil cuotasapartes)				Variación cuotasaparte %			Cant. cuotasapartes		Patrimonio
	Mon	Reg	Hor		Actual	Anterior	Variac. %	Reexp. Pesos	30/04/24	29/12/22	28/04/23	Actual	Actual	
Max Estrategico III - Clase B	USD	Glo	Flex	10/05/24	1.000.000	1.000.000	0,000	882.499.981	0,000			0	0,00	
Max Estrategico III - Clase C	USD	Glo	Flex	10/05/24	1.000.000	1.000.000	0,000	882.499.981	0,000			0	0,00	
Max Estrategico III - Clase D	USD	Glo	Flex	10/05/24	1.000.000	1.000.000	0,000	882.499.981	0,000			1.000	1.000,00	
IEB Multiestrategia - Clase D	USD	Lar	Lar	10/05/24	1.000.000	1.000.000	0,000	1.000.000	0,000	0,000	0,000	1.000	1.000,00	
IEB Multiestrategia - Clase E	USD	Lar	Lar	10/05/24	0,946	0,940	0,638	1.016.547	1,393	-8,951	-58,012	0	0,00	
IEB Multiestrategia - Clase F	USD	Glo	Lar	10/05/24	1.000.000	1.000.000	0,000	1.000.000	0,000	0,000	0,000	0	0,00	
Supergestion - Clase E	USD	Glo	Lar	10/05/24	16.225.333	16.286.417	-0,375	16.225.333	4.244	33,975	285,870	285,870	1.160.394	
Galileo Multi Strategy - Clase A	USD	Latam	Flex	10/05/24	1.180.752	1.172.303	0,721	1.042.308.794	0,044	8,156	17,888	9.695.560	11.448.050,11	
Galileo Multi Strategy - Clase B	USD	Latam	Flex	10/05/24	1.072.443	1.064.747	0,723	946.699.027	0,059	8,407	7,244	481.912	516.822,93	
Galileo Multi Strategy II - Clase A	USD	Latam	Flex	10/05/24	1.000.000	1.000.000	0,000	882.749.971	0,000			1.000	1.000,00	
Galileo Multi Strategy II - Clase B	USD	Latam	Flex	10/05/24	1.000.000	1.000.000	0,000	882.749.971	0,000			1.000	1.000,00	
Schroder Retorno Total Cuatro - Clase B	USD	Latam	Flex	10/05/24	1.000.000	1.000.000	0,000	882.500.137	0,000	0,000	0,000	1.000	1.000,00	
Schroder Retorno Total Dos - Clase A	USD	Latam	Flex	10/05/24	390.907	390.907	0,000	344.975.481	0,000	0,000	0,000	0	0,00	
Schroder Retorno Total Dos - Clase B	USD	Latam	Flex	10/05/24	326.695	327.533	-0,256	288.308.382	1,730	-2,061	2,358	323.569.746	0 105.708.765,62	
Schroder Retorno Total Dos - Clase C	USD	Latam	Flex	10/05/24	1.000.000	1.000.000	0,000	882.500.137	0,000	0,000	0,000	0	0,00	
Argenfundus Renta Mixta Pymes - Clase A	USD	Latam	Med	10/05/24	1.066.003	1.066.634	-0,059	1.102.665.096	-0,727	2,004	5,698	44.651	47.598,26	
Argenfundus Renta Mixta Plus - Clase A	USD	Latam	Med	10/05/24	917.682	918.200	-0,056	949.243.885	-0,740	2,375	6,763	1.308.129	1.200.446,83	
Premier Global Dolares - Clase A	USD	Latam	Med	10/05/24	1.111.558	1.111.607	-0,004	980.949.914	-0,045	-0,800	-2,455	218.819	243.230,53	
Premier Global Dolares - Clase B	USD	Latam	Med	10/05/24	1.102.877	1.102.926	-0,004	973.286.932	-0,045	-0,800	-2,454	661.903	729.997,95	
Premier Global Dolares - Clase C	USD	Latam	Med	10/05/24	1.000.000	1.000.000	0,000	882.499.981	0,000	0,000	0,000	0	0,00	
Quiron Latam en US\$ - Clase A	USD	Latam	Med	10/05/24	1.738.014	1.744.196	-0,354	1.533.797.322	-0,445	5,658	19,983	1.697.744	2.950.702,64	
Quiron Latam en US\$ - Clase B	USD	Latam	Med	10/05/24	1.647.125	1.652.984	-0,354	1.453.587.782	-0,445	5,658	19,983	1.697.744	2.950.702,64	
SBS Renta Mixta - Clase A	USD	Latam	Med	10/05/24	1.305.607	1.307.883	-0,174	1.152.198.153	-0,318	8,426	13,949	908.378	1.185.985,01	
SBS Renta Mixta - Clase B	USD	Latam	Med	10/05/24	1.355.230	1.357.593	-0,174	1.195.990.450	-0,318	8,426	13,950	908.378	1.182.350,77	
Renta Mixta Dolar Est. Andinense Billeto	USD	Latam	Med	10/05/24	1.000.000	1.000.000	0,000	1.000.000	0,000	0,000	0,000	0	0,00	
Superfondo Multiactivos Dolar - Clase A	USD	Glo	Lar	10/05/24	1.000.000	1.000.000	0,000	1.079.436.836	0,000	0,000	0,000	100	100,00	
Superfondo Multiactivos Dolar - Clase B	USD	Glo	Lar	10/05/24	1.000.000	1.000.000	0,000	1.079.436.836	0,000	0,000	0,000	100	100,00	
Superfondo Multiactivos Dolar - Clase C	USD	Glo	Lar	10/05/24	1.000.000	1.000.000	0,000	1.079.436.836	0,000	0,000	0,000	100	100,00	
Superfondo Multiactivos Dolar - Clase D	USD	Glo	Lar	10/05/24	1.000.000	1.000.000	0,000	1.079.436.836	0,000	0,000	0,000	100	100,00	
Superfondo Multiactivos Dolar - Clase E	USD	Glo	Lar	10/05/24	1.000.000	1.000.000	0,000	1.079.436.836	0,000	0,000	0,000	100	100,00	
Superfondo Multiactivos Dolar - Clase F	USD	Glo	Lar	10/05/24	1.000.000	1.000.000	0,000	1.079.436.836	0,000	0,000	0,000	100	100,00	
Pymes Peso Argentina	ARS	Cor	Cor	10/05/24	2.873.042	2.867.688	0,187	2.873.042	1.997	40,453	187.304	77.547.300	222.796.634,60	
Axis IMSA FCI Abierto Pymes Federal Argentina - Clase A	ARS	Arg	Arg	10/05/24	2.960.804	2.955.246	0,188	2.929.237	2.011	40,709	192.485	888.684.446	2.631.220.302,03	
Axis IMSA FCI Abierto Pymes Federal Argentina - Clase B	ARS	Arg	Arg	10/05/24	2.818.285	2.818.285	0,000	2.818.285	0,000	0,000	0,000	0	0,00	
Axis Rosental FCI Abierto Pymes - Clase A	ARS	Arg	Arg	10/05/24	3.905.633	3.902.624	0,077	3.905.633	1.832	34,029	159.642	1.309.423.546	5.114.127.500,71	
Axis Rosental FCI Abierto Pymes - Clase B	ARS	Arg	Arg	10/05/24	1.063.241	1.063.241	0,000	1.063.241	0,000	0,000	0,000	50.802	154.186.850	
BAVA FCI Pymes - Clase A	ARS	Arg	Cor	09/05/24	1.000.000	1.000.000	0,000	1.000.000	0,000	0,000	0,000	0	0,00	
BAVA FCI Pymes - Clase B	ARS	Arg	Cor	09/05/24	1.000.000	1.000.000	0,000	1.000.000	0,000	0,000	0,000	0	0,00	
BAVA FCI Pymes - Clase C	ARS	Arg	Cor	09/05/24	1.000.000	1.000.000	0,000	1.000.000	0,000	0,000	0,000	0	0,00	
BAVA FCI Pymes - Clase D	ARS	Arg	Cor	09/05/24	1.000.000	1.000.000	0,000	1.000.000	0,000	0,000	0,000	0	0,00	
Optimum Abierto Pymes - Clase B	ARS	Arg	Cor	10/05/24	8.637.318	8.643.659	-0,073	8.637.318	1.601	24,582	182.079	1.792	345.409.965	
Optimum Abierto Pymes - Clase C	ARS	Arg	Cor	10/05/24	9.329.237	9.335.012	-0,062	9.329.237	1.648	27,788	191.962	345.409.965	3.222.411.502,81	
Optimum Abierto Pymes - Clase D	ARS	Arg	Cor	10/05/24	1.023.046	1.023.046	0,000	1.023.046	0,000	0,000	0,000	0	0,00	
Optimum Abierto Pymes - Clase E	ARS	Arg	Cor	10/05/24	1.000.000	1.000.000	0,000	1.000.000	0,000	0,000	0,000	0	0,00	
Delta Gestion Abierto Pyme I - Clase B	ARS	Arg	Flex	10/05/24	2.205.690	2.201.980	0,168	2.205.690	1.842	30,042	1.000	2.205,69	14.474.956.472,98	
Delta Gestion Abierto Pyme I - Clase E	ARS	Arg	Flex	10/05/24	3.824.109	3.817.589	0,171	3.824.109	1.863	30,417	133.177	3.785.184.010	17.792.423,04	
Gainvest Pymes - Clase A	ARS	Arg	Flex	10/05/24	15.025.629	15.025.629	0,000	15.025.629	3.244	33,975	200.436	176.685.185	12.374.122.851,12	
Gainvest Pymes - Clase B	ARS	Arg	Flex	10/05/24	70.034.864	69.938.780	0,137	70.034.864	1.769	33,227	200.436	176.685.185	12.374.122.851,12	
Gainvest Pymes - Clase C	ARS	Arg	Flex	10/05/24	6.016.216	6.007.798	0,140	6.016.216	1.797	33,712	200.436	599.861.855	3.608.898.636,23	
Novus Pyme Abierto - Clase A	ARS	Arg	Flex	10/05/24	1.000.000	1.000.000	0,000	1.000.000	0,000	0,000	0,000	0	0,00	
Novus Pyme Abierto - Clase B	ARS	Arg	Flex	10/05/24	1.000.000	1.000.000	0,000	1.000.000	0,000	0,000	0,000	0	0,00	
Novus Pyme Abierto - Clase C	ARS	Arg	Flex	10/05/24	1.003.988	1.003.988	0,000	1.003.988	0,265	0,000	1.000,000	1.003.988,00		
Novus Pyme Abierto - Clase D	ARS	Arg	Flex	10/05/24	1.000.000	1.000.000	0,000	1.000.000	0,000	0,000	0,000	0	0,00	
Novus Pyme Abierto - Clase E	ARS	Arg	Flex	10/05/24	1.000.000	1.000.000	0,000	1.000.000	0,000	0,000	0,000	0	0,00	
Novus Pyme Abierto - Clase F	ARS	Arg	Flex	10/05/24	1.000.000	1.000.000	0,000	1.000.000	0,000	0,000	0,000	0	0,00	
Novus Pyme Abierto - Clase G	ARS	Arg	Flex	10/05/24	1.000.000	1.000.000	0,000	1.000.000	0,000	0,000	0,000	0	0,00	
Novus Pyme Abierto - Clase H	ARS	Arg	Flex	10/05/24	1.000.000	1.000.000	0,000	1.000.000	0,000	0,000	0,000	0	0,00	
Superfondo Empresas Args. Abierto Pymes - Clase A	ARS	Arg	Flex	10/05/24	1.000.000	1.000.000	0,000	1.000.000	0,000	0,000	0,000	0	0,00	
Superfondo Empresas Args. Abierto Pymes - Clase B	ARS	Arg	Flex	10/05/24	1.000.000	1.000.000	0,000	1.000.000	0,000	0,000	0,000	0	0,00	
Superfondo Empresas Args. Abierto Pymes - Clase C	ARS	Arg	Flex	10/05/24	1.000.000	1.000.000	0,000	1.000.000	0,000	0,000	0,000	0	0,00	
Tavelly Abierto Pymes	ARS	Arg	Flex	10/05/24	35.125.502	35.090.694	0,099	35.125.502	2.085	31,744	145.908	179.292.221	6.297.729.193,67	
Alamerica Abierto Pymes - Clase A	ARS	Arg	Lar	10/05/24	1.014.940	1.014.940	0,000	1.014.940	0,000	0,000	0,000	0	0,00	
Alamerica Abierto Pymes - Clase B	ARS	Arg	Lar	10/05/24	7.801.981	7.786.906	0,194	7.801.981	0,783	23,707	261.408	1.384.876.072	10.804.777.108,09	
Alamerica Abierto Pymes - Clase C	ARS	Arg	Lar	10/05/24	1.000.000	1.000.000	0,000	1.000.000	0,000	0,000	0,000	0	0,00	
Alamerica Abierto Pymes - Clase D	ARS	Arg	Lar	10/05/24	1.000.000	1.000.000	0,000	1.000.000	0,000	0,000	0,000	0	0,00	
Allaria Abierto Pymes - Clase A	ARS	Arg	Lar	10/05/24	16.947.351	16.967.294	-0,118	16.947.351	0,649	15,282	192.272	8.614	145.991,88	
Allaria Abierto Pymes - Clase B	ARS	Arg	Lar	10/05/24	94.927.238	95.038.948	-0,118	94.927.238	0,649	15,282	192.275	202.894.705	19.260.233.966,76	
Allaria Abierto Pymes - Clase C	ARS	Arg	Lar	10/05/24	29.806.098	29.841.174	-0,118	29.806.098	0,649	15,282	192.275	218.771.258	6.520.717.625,40	
Allaria Abierto Pymes - Clase D	ARS	Arg	Lar	10/05/24	11.300.065	11.271.328	0,255	11.300.065	1,268	11,276	157.276	94.923.311	1.06.585.723	

CÁMARA ARGENTINA DE FONDOS COMUNES DE INVERSIÓN (Valor de las Cuotapartes)  
VALORES SUJETOS A REVISIÓN

Fondo de Inversión	Clasificación			Fecha	Valor (mil cuotas)				Variación cuota parte %			Cant. cuotas partes		Patrimonio
	Mon	Reg	Hor		Actual	Anterior	Variac. %	Reexp. Pesos	30/04/24	29/12/22	28/04/23	Actual	Actual	
Compass Argentina Abierto PyMes - Clase B	ARS	Arg	Med	10/05/24	108.553.460	108.434.610	0,110	108.553.460	1.080	27.359	136.383	64.925.027	7.047.836.340,29	
Compass Argentina Abierto PyMes - Clase C	ARS	Arg	Med	10/05/24	111.380.560	111.256.360	0,112	111.380.560	1.095	27.582	131.558	13.138.280.686,59	13.138.280.686,59	
Consultatio Abierto Pymes - Clase A	ARS	Arg	Med	10/05/24	48.191.715	48.244.249	-0,109	48.191.715	2.626	25.450	182.310	109	5.247,22	
Consultatio Abierto Pymes - Clase B	ARS	Arg	Med	10/05/24	46.989.957	47.039.491	-0,105	46.989.957	2.662	26.022	185.998	812.000,003	38.155.939.351,47	
Consultatio Abierto Pymes - Clase C	ARS	Arg	Med	10/05/24	11.433.241	11.444.630	-0,100	11.433.241	2.721	26.998	192.038	0	0,00	
Dracma Abierto Pymes - Clase A	ARS	Arg	Med	10/05/24	1.321.495	1.321.495	0,000	1.321.495	1.820	22.155	0	1.043,11	1.378.545,00	
Dracma Abierto Pymes - Clase B	ARS	Arg	Med	10/05/24	2.502.054	2.497.008	0,202	2.502.054	1.820	32.149	0	44.639,239	111.689.771,04	
Dracma Abierto Pymes - Clase C	ARS	Arg	Med	10/05/24	1.000,000	1.000,000	0,000	1.000,000	0,000	0,000	0	0,00	0,00	
Dracma Abierto Pymes - Clase D	ARS	Arg	Med	10/05/24	1.000,000	1.000,000	0,000	1.000,000	0,000	0,000	0	0,00	0,00	
FCI Abierto Pymes Potencia Pyme - Clase A	ARS	Arg	Med	10/05/24	1.001,116	1.001,116	0,000	1.001,116	0,000	0,000	0,000	0,000	0,00	
FCI Abierto Pymes Potencia Pyme - Clase B	ARS	Arg	Med	10/05/24	7.751	7.752	0,757	7.751	9.743	-96.608	-98.003	1.646.831,603	12.928.666,39	
FCI Abierto Pymes Potencia Pyme - Clase C	ARS	Arg	Med	10/05/24	1.000,000	1.000,000	0,000	1.000,000	0,000	0,000	0,000	0,000	0,00	
FCI Abierto Pymes Potencia Pyme - Clase D	ARS	Arg	Med	10/05/24	1.000,000	1.000,000	0,000	1.000,000	0,000	0,000	0,000	0,000	0,00	
First Abierto Pymes - Clase A	ARS	Arg	Med	10/05/24	1.011,640	1.011,640	0,000	1.011,640	0,000	0,000	0,000	0,000	0,00	
First Abierto Pymes - Clase B	ARS	Arg	Med	10/05/24	1.590,865	1.590,865	0,000	1.590,865	0,000	0,000	0,000	0,000	0,00	
First Abierto Pymes - Clase C	ARS	Arg	Med	10/05/24	1.321,495	1.321,495	0,000	1.321,495	1.820	22.155	593.975,91	6.398.154.095,26	6.398.154.095,26	
First Abierto Pymes - Clase D	ARS	Arg	Med	10/05/24	1.000,000	1.000,000	0,000	1.000,000	0,000	0,000	0,000	0,000	0,00	
Fundcorp Capital Abierto Pymes - Clase A	ARS	Arg	Med	10/05/24	3.326,240	3.305,607	0,624	3.326,240	1.903	21.020	167,327	186	617,43	
Fundcorp Capital Abierto Pymes - Clase B	ARS	Arg	Med	10/05/24	8.017,671	7.967,922	0,624	8.017,671	1.909	21,412	203,131	22.890,941	183.532.028,07	
Fundcorp Capital Abierto Pymes - Clase C	ARS	Arg	Med	10/05/24	8.102,489	8.052,137	0,625	8.102,489	1.919	21,564	204,197	91.988,339	91.988,339	
Galileo FCI Abierto Pymes - Clase B	ARS	Arg	Med	10/05/24	71.692,402	71.607,668	0,118	71.692,402	0,945	36,590	218,101	505,671.440	36.252.800.093,26	
Gestonaria Abierto Pymes - Clase A	ARS	Arg	Med	30/12/22	1.000,000	1.000,000	0,000	1.000,000	0,000	0,000	0,000	0,000	0,00	
Gestonaria Abierto Pymes - Clase B	ARS	Arg	Med	30/12/22	4.837,395	4.837,395	0,000	4.837,395	2.200	22,723	195,810	233,664	1.130.322,79	
HF Desarrollo Abierto Pymes - Clase C	ARS	Arg	Med	10/05/24	12.694,667	12.653,264	0,327	12.694,667	0,000	22,723	195,810	1.529.536,255	19.416.952.736,77	
IAM FCI Abierto Pymes - Clase A	ARS	Arg	Med	10/05/24	1.123,648	1.123,648	0,000	1.123,648	1.287	11,326	151,572	0,000	0,00	
IAM FCI Abierto Pymes - Clase B	ARS	Arg	Med	10/05/24	41.878,825	41.797,263	0,194	41.878,825	1.080	46,898	271,513	497,814.432	20.847.883.545,21	
IAM FCI Abierto Pymes - Clase C	ARS	Arg	Med	10/05/24	4.244,697	4.246,435	0,195	4.244,697	1.290	46,936	269,217	96	405,88	
IAM FCI Abierto Pymes - Clase D	ARS	Arg	Med	10/05/24	1.000,000	1.000,000	0,000	1.000,000	0,000	0,000	0,000	0,000	0,00	
Julio A. Roca Abierto Pymes - Clase A	ARS	Arg	Med	10/05/24	2.281,618	2.276,086	0,208	2.281,618	0,046	26,998	130,431	14.322,974	32.679.557,01	
Lombard Abierto Pymes - Clase B	ARS	Arg	Med	10/05/24	4.219,896	4.206,605	0,316	4.219,896	2.111	34,272	143,311	979,079,747	4.131.614.946,46	
MAF Abiertos Pymes - Clase A	ARS	Arg	Med	20/11/20	1.000,000	1.000,000	0,000	1.000,000	0,000	0,000	0,000	0,000	0,00	
MAF Abiertos Pymes - Clase B	ARS	Arg	Med	20/11/20	1.000,000	1.000,000	0,000	1.000,000	0,000	0,000	0,000	0,000	0,00	
MAF Abiertos Pymes - Clase C	ARS	Arg	Med	10/05/24	11.539,672	11.519,125	0,178	11.539,672	1.412	29,393	172,568	296,026.833	3.416.052.546,78	
MAF Abiertos Pymes - Clase D	ARS	Arg	Med	20/11/20	1.000,000	1.000,000	0,000	1.000,000	0,000	0,000	0,000	0,000	0,00	
MAF Abiertos Pymes - Clase E	ARS	Arg	Med	20/11/20	1.000,000	1.000,000	0,000	1.000,000	0,000	0,000	0,000	0,000	0,00	
MAF Abiertos Pymes - Clase F	ARS	Arg	Med	20/11/20	1.000,000	1.000,000	0,000	1.000,000	0,000	0,000	0,000	0,000	0,00	
MAF Empresas Pymes	ARS	Arg	Med	10/05/24	53.988,108	53.891,677	0,179	53.988,108	1.921	29,783	165,157	465.389,219	25.125.483.239,45	
Pellegrini Empresas Argentinas PyMES	ARS	Arg	Med	10/05/24	50.588,749	50.588,749	0,223	50.588,749	2.236	24,722	164,717	701.308,700	35.478.329.566,27	
Premier Abierto Pymes - Clase B	ARS	Arg	Med	10/05/24	61.352,166	61.077,275	0,450	61.352,166	2.624	32,889	197,959	150.540,579	9.235.990.572,82	
Premier Abierto Pymes - Clase C	ARS	Arg	Med	10/05/24	42.214,820	42.026,595	0,448	42.214,820	2,601	32,503	195,576	1.056,525	44.601.006,04	
Premier Abierto Pymes - Clase D	ARS	Arg	Med	10/05/24	1.000,000	1.000,000	0,000	1.000,000	0,000	0,000	0,000	0,000	0,00	
Quinquela Empresas Argentinas Pymes	ARS	Arg	Med	10/05/24	51.647,495	51.629,514	0,035	51.647,495	2,965	30,502	188,841	62.288.352.345,00	62.288.352.345,00	
Quiron Agro Pymes - Clase A	ARS	Arg	Med	10/05/24	4.974,763	4.974,763	0,024	4.974,763	1,837	26,603	151,377	570.043,909	283.779.905,37	
Quiron Agro Pymes - Clase B	ARS	Arg	Med	10/05/24	5.154,729	5.152,766	0,038	5.154,729	3,895	27,401	158,808	93.970,857,01	93.970,857,01	
Quiron Pymes - Clase A	ARS	Arg	Med	10/05/24	16.998,567	16.884,257	0,677	16.998,567	1,078	48,336	157,004	20.216,925	343.658.764,90	
Quiron Pymes - Clase B	ARS	Arg	Med	10/05/24	16.437,955	16.337,793	0,614	16.437,955	1,284	48,336	163,102,988	2.682.170.712,00	2.682.170.712,00	
Schroder Desarrollo y Crecimiento PyMES - Clase A	ARS	Arg	Med	10/05/24	405,765	405,765	0,000	405,765	0,000	0,000	0,000	0,000	0,00	
Schroder Desarrollo y Crecimiento PyMES - Clase B	ARS	Arg	Med	10/05/24	7.609,786	7.576,843	0,435	7.609,786	2,196	35,151	231,147	12.426.964,061	94.566.532.444,68	
Schroder Desarrollo y Crecimiento PyMES - Clase C	ARS	Arg	Med	10/05/24	7.573,228	7.540,151	0,439	7.573,228	2,236	35,451	235,996	2.107.966,553	15.964.111.587,95	
Schroder Desarrollo y Crecimiento PyMES - Clase D	ARS	Arg	Med	10/05/24	7.894,970	7.860,664	0,436	7.894,970	2,213	35,447	233,146	1.002.626,873	7.915.709.252,10	
ST Abierto Pymes - Clase A	ARS	Arg	Med	10/05/24	3.295,992	3.295,992	0,000	3.295,992	2,004	20,404	104,965	0,000	0,00	
ST Abierto Pymes - Clase B	ARS	Arg	Med	10/05/24	18.226,129	18.218,854	0,040	18.226,129	1,583	27,081	153,337	311.958,807	5.685.801.568,21	
ST Abierto Pymes - Clase C	ARS	Arg	Med	10/05/24	2.308,634	2.308,634	0,000	2.308,634	0,000	0,000	0,000	0,000	0,00	
ST Abierto Pymes - Clase D	ARS	Arg	Med	10/05/24	11.389,634	11.384,963	0,041	11.389,634	1,594	27,266	156,364	336.052,136	3.827.510.799,90	
Valiant Abierto Pymes - Clase A	ARS	Arg	Med	10/05/24	9.500,305	9.500,305	0,217	9.500,305	1,877	30,004	182,000	5.565.942,848	5.565.942,848	
Valiant Abierto Pymes - Clase B	ARS	Arg	Med	10/05/24	1.856,094	1.856,094	0,000	1.856,094	0,000	27,756	67,309	0,000	0,00	
Max Abierto PyMES - Clase A	ARS	Glo	Flex	10/05/24	1.000,000	1.000,000	0,000	1.000,000	0,000	0,000	0,000	0,000	0,00	
Max Abierto PyMES - Clase B	ARS	Glo	Flex	10/05/24	2.396,386	2.396,402	0,083	2.396,386	1,242	22,393	341,607,240	819.305.864,37	819.305.864,37	
Max Abierto PyMES - Clase C	ARS	Glo	Flex	10/05/24	1.000,000	1.000,000	0,000	1.000,000	0,000	0,000	0,000	0,000	0,00	
Max Abierto PyMES - Clase D	ARS	Glo	Flex	10/05/24	1.000,000	1.000,000	0,000	1.000,000	0,000	0,000	0,000	0,000	0,00	
Alycbur FCI Abierto Pymes - Clase A	ARS	Glo	Med	10/05/24	6.359,670	6.348,236	0,180	6.359,670	1,933	41,486	160,979	341.210,235	2.169.984.344,18	
Alycbur FCI Abierto Pymes - Clase B	ARS	Glo	Med	10/05/24	6.359,672	6.348,238	0,180	6.359,672	1,933	41,487	160,980	788.434,874	5.014.186.862,76	
Alycbur FCI Abierto Pymes - Clase C	ARS	Glo	Med	10/05/24	6.568,203	6.568,203	0,180	6.568,203	1,933	41,486	160,979	65.405.448,864	4.305.128.063,07	
First Abierto Pymes II - Clase A	ARS	Glo	Med	10/05/24	3.233,088	3.230,427	0,157	3.233,088	1,283	30,004	182,000	16.165,440	16.165,440	
First Abierto Pymes II - Clase B	ARS	Glo	Med	10/05/24	5.651,419	5.642,472	0,159	5.651,419	1,601	34,221	189,617	9.705,897	54.852.089,73	
First Abierto Pymes II - Clase C	ARS	Glo	Med	10/05/24	3.738,451	3.738,451	0,000	3.738,451	0,000	59,640	0,000	0,000	0,00	
First Abierto Pymes II - Clase D	ARS	Glo												

CÁMARA ARGENTINA DE FONDOS COMUNES DE INVERSIÓN (Valor de las Cuotapartes) VALORES SUJETOS A REVISIÓN

Table with columns: Fondo de Inversión, Clasificación (Mon, Reg, Hor), Fecha, Valor (Actual, Anterior, Variac. %, Reexp. Pesos), Variación cuota parte %, Cant. cuotapartes, Patrimonio. The table lists various investment funds and their performance metrics as of May 10, 2024.

CÁMARA ARGENTINA DE FONDOS COMUNES DE INVERSIÓN (Valor de las Cuotapartes) VALORES SUJETOS A REVISIÓN

Table with columns: Fondo de Inversión, Clasificación (Mon, Reg, Hor), Fecha, Valor (mil cuotas partes) (Actual, Anterior, Variac. %, Reexp. Pesos), Variación cuota parte % (30/04/24, 29/12/22, 28/04/23), Cant. cuotas partes (Actual), Patrimonio (Actual). Rows list various investment funds like HF Retorno Total, Pellegri Rentas, and Balanz Capital Money Market.

**CÁMARA ARGENTINA DE FONDOS COMUNES DE INVERSIÓN (Valor de las Cuotapartes)**  
**VALORES SUJETOS A REVISIÓN**

Fondo de Inversión	Clasificación			Fecha	Valor (mil cuotas partes)				Variación cuota parte %			Cant. cuotas partes		Patrimonio	
	Mon	Reg	Hor		Actual	Anterior	Variac. %	Reexp. Pesos	30/04/24	29/12/22	28/04/23	Actual	Actual		
Pionero Pesos RP D.596	ARS	Arg	Cor	03/03/20	7.799.136			7.799.136				0	0,00		
Premier Renta CP en Pesos - Clase A	ARS	Arg	Cor	10/05/24	96.044,097	95.921,378	0,128	96.044,097	1,419	32,487	137,341	1.757.383,420	168.786.304,187,93		
Premier Renta CP en Pesos - Clase B	ARS	Arg	Cor	10/05/24	90.512,229	90.399,670	0,125	90.512,229	1,384	31,885	134,568	1.101.828,519	99.728.773,897,38		
Premier Renta CP en Pesos - Clase C	ARS	Arg	Cor	10/05/24	12.926,232	12.909,310	0,131	12.926,232	1,451	33,042	140,095	31.741,274,707	410.295.092,303,80		
Premier Renta CP en Pesos - Clase D	ARS	Arg	Cor	10/05/24	2.715,960	2.715,086	0,128	2.715,960	1,419	32,487	137,341	2.327,631,710	6.327.805,504,47		
Quiquela Pesos - Clase A	ARS	Arg	Cor	10/05/24	27.405,210	27.371,142	0,124	27.405,210	1,354	32,561	137,609	198.385,017	5.436.782,986,51		
Quiquela Pesos - Clase B	ARS	Arg	Cor	10/05/24	28.391,130	28.354,766	0,128	28.391,130	1,392	33,228	140,753	11.489.883,073	326.210.764,700,29		
Quirom Money Market - Clase A	ARS	Arg	Cor	10/05/24	2.388,412	2.386,183	0,093	2.388,412	1,020	28,797	130,106	31.469,411	75.161,923,23		
Quirom Money Market - Clase B	ARS	Arg	Cor	10/05/24	2.412,563	2.410,259	0,096	2.412,563	1,043	29,172	131,931	405.926,820	979.324,619,70		
Quirom Money Market - Clase C	ARS	Arg	Cor	10/05/24	1.000,000	1.000,000	0,000	1.000,000	0,000	0,000	0,000	0,000	0,000		
SBS Ahorro Pesos - Clase A	ARS	Arg	Cor	10/05/24	83.598,145	83.500,047	0,117	83.598,145	1,250	31,178	133,602	70.667,231	5.907.649,758,85		
SBS Ahorro Pesos - Clase B	ARS	Arg	Cor	10/05/24	92.467,976	92.356,944	0,120	92.467,976	1,278	31,657	135,958	1.187.535,992	109.809.050,079,84		
SBS Ahorro Pesos - Clase C	ARS	Arg	Cor	10/05/24	4.868,018	4.862,106	0,122	4.868,018	1,291	31,896	137,144	915.317,369	4.455.781,284,79		
SBS Ahorro Pesos - Clase D	ARS	Arg	Cor	10/05/24	4.898,579	4.892,597	0,122	4.898,579	1,298	32,016	137,740	18.299.151,662	89.639.847,079,19		
ST Zero - Clase A	ARS	Arg	Cor	10/05/24	6.254,882	6.248,320	0,105	6.254,882	1,169	30,835	132,410	94.510,360	591.150,787,83		
ST Zero - Clase B	ARS	Arg	Cor	10/05/24	6.483,113	6.476,258	0,106	6.483,113	1,178	30,978	133,115	1.925.760,924	12.484.925,148,40		
ST Zero - Clase C	ARS	Arg	Cor	10/05/24	6.551,530	6.544,460	0,108	6.551,530	1,200	31,360	134,991	4.676,413,400	30.637.663,939,18		
ST Zero - Clase D	ARS	Arg	Cor	10/05/24	2.637,117	2.637,117	0,098	2.637,117	1,100	29,649	126,647	536.186,582	1.415.374,879,39		
Super Ahorro S - Clase A	ARS	Arg	Cor	10/05/24	10.515,348	10.502,459	0,123	10.515,348	1,319	31,721	134,027	102.104,337,947	1.073.662,678,938,83		
Super Ahorro S - Clase B	ARS	Arg	Cor	10/05/24	12.395,867	12.380,317	0,126	12.395,867	1,348	32,226	136,509	107.608,404,601	1.333.899,476,220,68		
Super Ahorro S - Clase G	ARS	Arg	Cor	10/05/24	7.522,165	7.512,945	0,123	7.522,165	1,319	31,721	134,027	501.095,391	3.769.322,391,70		
Super Ahorro S - Clase H	ARS	Arg	Cor	10/05/24	7.746,943	7.737,225	0,126	7.746,943	1,348	32,226	136,508	35.407,645,694	274.301.019,073,73		
Super Ahorro S - Clase I	ARS	Arg	Cor	10/05/24	81.805,655	81.809,579	0,131	81.805,655	1,403	33,167	141,719	0,000	0,000		
Super Ahorro Plus - Clase A	ARS	Arg	Cor	10/05/24	330.380,968	329.905,360	0,144	330.380,968	1,388	31,602	134,453	972.146,751	321.178.784,449,44		
Super Ahorro Plus - Clase B	ARS	Arg	Cor	10/05/24	362.223,994	361.693,147	0,147	362.223,994	1,415	32,058	136,700	483.919,676	17.502.545,916,94		
Super Ahorro Plus - Clase G	ARS	Arg	Cor	10/05/24	8.012,559	8.000,368	0,152	8.012,559	1,472	31,839	134,872	0,000	0,000		
Super Ahorro Plus - Clase H	ARS	Arg	Cor	10/05/24	8.606,229	8.593,135	0,152	8.606,229	1,472	33,046	141,614	0,000	0,000		
Super Ahorro Plus - Clase I	ARS	Arg	Cor	10/05/24	8.617,304	8.604,193	0,152	8.617,304	1,472	33,046	141,614	0,000	0,000		
Toronto Trust Ahorro - Clase A	ARS	Arg	Cor	10/05/24	28.445,604	28.410,587	0,123	28.445,604	1,269	31,809	136,191	220.350,451	6.268.001,671,69		
Toronto Trust Ahorro - Clase B	ARS	Arg	Cor	10/05/24	30.487,918	30.449,887	0,125	30.487,918	1,286	32,097	137,681	3.801.581,873	115.902.315,590,80		
Toronto Trust Ahorro - Clase C	ARS	Arg	Cor	10/05/24	19.717,526	19.699,092	0,124	19.717,526	1,277	31,953	136,902	38.278,152	754.750,459,48		
Transatlantica Liquidez Pesos - Clase A	ARS	Arg	Cor	10/05/24	4.635,327	4.629,369	0,129	4.635,327	1,366	31,844	133,958	87.691,024	406.476,215,94		
Transatlantica Liquidez Pesos - Clase B	ARS	Arg	Cor	10/05/24	4.635,327	4.629,372	0,124	4.635,327	1,366	31,844	133,958	97.813,000	4.527.847,308,28		
Ualinter Ahorro Pesos - Clase A	ARS	Arg	Cor	10/05/24	4.357,208	4.352,409	0,110	4.357,208	1,219	31,222	133,609	19.130,425,784	83.355.289,966,70		
Ualinter Ahorro Pesos - Clase B	ARS	Arg	Cor	10/05/24	2.345,243	2.342,612	0,112	2.345,243	1,240	31,047	105,117	4.922,173	11.543,692,63		
Ualinter Ahorro Pesos - Clase C	ARS	Arg	Cor	10/05/24	4.430,469	4.425,498	0,112	4.430,469	1,240	31,580	135,369	9.031,786	40.011.940,320		
Valiant Ahorro - Clase A	ARS	Arg	Cor	10/05/24	6.327,423	6.320,223	0,115	6.327,423	1,269	32,257	135,324	546.201,420	3.485.889,472,44		
Valiant Ahorro - Clase B	ARS	Arg	Cor	10/05/24	6.327,423	6.320,223	0,114	6.327,423	1,269	32,017	134,147	101.887,299	644.684,066,25		
Magna GCDC Money Market - Clase A	ARS	Arg	Lar	10/05/24	1.531,000	1.529,500	0,098	1.531,000	1,089	30,665	113,100	2.415,323	3.697,838,14		
Magna GCDC Money Market - Clase B	ARS	Arg	Lar	10/05/24	2.124,600	2.122,500	0,099	2.124,600	1,094	30,616	112,460	4.500,000	6.560,562,18		
Magna GCDC Money Market - Clase C	ARS	Arg	Lar	10/05/24	2.352,700	2.350,400	0,098	2.352,700	1,100	30,727	110,572	12.042,188	287.130,007,06		
Alpha Pesos Plus - Clase A	ARS	Arg	Med	10/05/24	4.282,620,614	4.276,508,282	0,143	4.282,620,614	1,472	32,223	137,051	10.654,620	45.629.696,562,13		
Alpha Pesos Plus - Clase B	ARS	Arg	Med	10/05/24	3.985,309,519	3.979,686,907	0,141	3.985,309,519	1,456	31,944	135,944	6.227,873	24.820.000,791,51		
Gainvest Pesos - Clase A	ARS	Arg	Med	10/05/24	22.242,423	22.217,695	0,111	22.242,423	1,181	31,210	133,781	9.775,408	217.421,534,69		
Gainvest Pesos - Clase B	ARS	Arg	Med	10/05/24	22.242,423	22.218,211	0,111	22.242,423	1,181	31,211	133,785	9.775,408	56.713,854,61,98		
Gainvest Pesos - Clase C	ARS	Arg	Med	10/05/24	2.980,918	2.977,539	0,113	2.980,918	1,203	31,593	135,670	12.990,519,670	38.723.675,405,79		
Schroder Liquidez - Clase A	ARS	Arg	Med	10/05/24	3.688,825	3.684,464	0,118	3.688,825	1,258	32,518	136,709	580.652,859	2.141.927,027,77		
Schroder Liquidez - Clase B	ARS	Arg	Med	10/05/24	3.785,950	3.781,314	0,123	3.785,950	1,301	33,267	140,478	44.284,490,448	167.658.889,442,57		
<b>Mercado de Dinero Dolar Estadoundense</b>															
Adcap Ahorro Dólares Fondo de Dinero - Clase A	USD	Arg	Cor	15/12/17	7.120,298			123.999,993				0	0,01		
Adcap Ahorro Dólares Fondo de Dinero - Clase B	USD	Arg	Cor	15/12/17	7.087,936			123.436,409				0	0,01		
Adcap Ahorro Dólares Fondo de Dinero - Clase C	USD	Arg	Cor	15/12/17	7.120,298			123.999,993				0	0,01		
Adcap Ahorro Dólares Fondo de Dinero - Clase D	USD	Arg	Cor	15/12/17	7.062,651			122.996,069				10	69,25		
Adcap Ahorro Dólares Fondo de Dinero - Clase E	USD	Arg	Cor	15/12/17	7.120,298			123.999,993				0	0,01		
Adcap Ahorro Dólares Fondo de Dinero - Clase F	USD	Arg	Cor	15/12/17	7.120,298			123.999,993				0	0,01		
Galleo Pesos - Clase C	USD	Arg	Cor	09/06/21	1.000,000			161.432,200				0	0,00		
Galleo Pesos - Clase D	USD	Arg	Cor	09/06/21	1.000,000			161.432,200				0	0,00		
<b>Fondos Cerrados Peso Argentina</b>															
Dracma FCIC Inmobiliario - Clase A	ARS	Arg	Lar	03/05/24	8.076,116			8.076,116				88.000,000	710.698.167,96		
Dracma FCIC Inmobiliario - Clase B	ARS	Arg	Lar	03/05/24	8.076,116			8.076,116				908.289,112	7.335.447.816,78		
FCIC Inmobiliario Puerto Nizuc - Clase A	ARS	Arg	Lar	10/05/24	1.839,339	1.835,140	0,229	1.839,339	0,929	34,079	10.000,000,000	18.393.385.854,26			
GSS Inmobiliario I FCIC	ARS	Arg	Lar	27/03/24	3.315,102			3.315,102				3.000,000,000	9.945.305.362,00		
Pellegrini I FCIC - Cl. U	ARS	Arg	Lar	27/03/24	2.780,536			2.780,536				2.033,000,000	16.244.428.281,00		
SBS Renta Fija I FCIC	ARS	Arg	Lar	29/12/23	6.830,167			6.830,167				1.490,000,000	10.180.365.535,33		
Terrazas Del Volcan Inmobiliario FCIC	ARS	Arg	Lar	29/12/23	3.643,077			3.643,077				840,000,000	3.030.184.645,00		
ADBillik Ganaderia FCIC	ARS	Arg	Med	29/02/24	6.555,231			6.555,231				125.495,678	822.653.110,59		
Allianza Normada Renta Corporativa FCIC - Clase A	ARS	Arg	Med	27/03/24	7.284,251			7.284,251				91.245,515	66.465.255,00		
Allianza Normada Renta Corporativa FCIC - Clase B	ARS	Arg	Med	27/03/24	7.491,684			7.491,684				3.196.109,445,00	426.620.944		
Allianza Normada Renta Corporativa FCIC - Clase C	ARS	Arg	Med	27/03/24	7.421,186			7.421,186				28.418,490	210.898.891,00		
GNWW SBS FCIC Ganadero W86	ARS	Arg	Med	29/12/23</											

**OPCIONES - SERIES HABILITADAS**  
**TITULOS PRIVADOS - CEDEAR - INDICE Merval - TITULOS PUBLICOS Y OBLIGACIONES NEGOCIABLES COMPRA (C) Y VENTA (V)**  
**(Vtos. Títulos Renta Variable e INDICES Merval y M.AR) ( 17/05/24 - 19/06/24 - 16/08/24 - 18/10/24 )**  
**(Vtos. Títulos Renta Fija: ( 29/05/24 - 26/06/24 - 29/07/24 )**  
**ULTIMO DIA PARA EJERCER: EL DIA HABIL ANTERIOR A LA FECHA DE VENCIMIENTO**

1.— Indica la especie. En este caso: Edenor

2.— Establece el tipo de Opción

C = Compra / V = Venta

3.— Indica el precio de ejercicio

4.— Marca el mes de vencimiento de la Serie

Ej: EDN C/V 1100 MY/JU/AG/OC

1 2 3 4

En el ejemplo: MY/JU/AG/OC Mayo - Junio - Agosto - Octubre

**ALUAR (0007)****LOTE V\$N 100**

ALU C/V 500, MY/JU/AG/OC  
 ALU C/V 550, MY/JU/AG/OC  
 ALU C/V 600, MY/JU/AG/OC  
 ALU C/V 650, MY/JU/AG/OC  
 ALU C/V 700, MY/JU/AG/OC  
 ALU C/V 750, MY/JU/AG/OC  
 ALU C/V 800, MY/JU/AG/OC  
 ALU C/V 850, MY/JU/AG/OC  
 ALU C/V 900, MY/JU/AG/OC  
 ALU C/V 950, MY/JU/AG/OC  
 ALU C/V 1000 MY/JU/AG/OC  
 ALU C/V 1050 MY/JU/AG/OC  
 ALU C/V 1100 MY/JU/AG/OC  
 ALU C/V 1150 MY/JU/AG/OC  
 ALU C/V 1200 MY/JU/AG/OC  
 ALU C/V 1300 JU

**BANCO BBVA ARG. (0094)****LOTE V\$N 100**

BBA C/V 2182 JU  
 BBA C/V 2282 JU  
 BBA C/V 2382 JU  
 BBA C/V 2482 JU  
 BBA C/V 2582 JU/OC  
 BBA C/V 2800 MY/AG  
 BBA C/V 2782 JU/OC  
 BBA C/V 3000 MY/AG  
 BBA C/V 2982 JU/AG/OC  
 BBA C/V 3200 MY  
 BBA C/V 3182 JU/AG  
 BBA C/V 3400 MY/OC  
 BBA C/V 3600 MY/JU/AG/OC  
 BBA C/V 3800 MY/JU/AG/OC  
 BBA C/V 4000 MY/JU/AG/OC  
 BBA C/V 3982 JU  
 BBA C/V 4200 MY/AG/OC

**BANCO MACRO (0111)****LOTE V\$N 100**

BMA C/V 2500 JU  
 BMA C/V 2700 JU  
 BMA C/V 3400 JU  
 BMA C/V 4800 JU/OC  
 BMA C/V 5200 JU/AG  
 BMA C/V 5400 JU  
 BMA C/V 5600 JU  
 BMA C/V 5800 JU  
 BMA C/V 6000 JU  
 BMA C/V 6400 MY/JU/AG/OC  
 BMA C/V 6600 MY/JU/AG/OC  
 BMA C/V 6800 MY/JU/AG/OC  
 BMA C/V 7000 MY/JU/AG/OC  
 BMA C/V 7200 MY/JU/AG/OC  
 BMA C/V 7400 MY/JU/AG/OC  
 BMA C/V 7600 MY/JU/AG/OC  
 BMA C/V 7800 MY/JU/AG/OC  
 BMA C/V 8000 MY/JU/AG/OC

**BYMA (30038)****LOTE V\$N 100**

BYM C/V 16927 J  
 BYM C/V 18927 J  
 BYM C/V 19927 J  
 BYM C/V 220. JU  
 BYM C/V 230. AG  
 BYM C/V 22926 G  
 BYM C/V 240. MY/JU/OC  
 BYM C/V 24926 J  
 BYM C/V 260. MY/AG/OC  
 BYM C/V 280. MY/JU/AG/OC  
 BYM C/V 28926 J/G  
 BYM C/V 300. MY/OC  
 BYM C/V 30926 J/G  
 BYM C/V 320. MY/OC

BYM C/V 32926 J

BYM C/V 34926 J/G

BYM C/V 360. MY/OC

BYM C/V 380. MY/JU/AG/OC

BYM C/V 400. MY/JU/AG/OC

**CENTRAL PUERTO (0322)****LOTE V\$N 100**

CEP C/V 900, MY/JU/AG/OC  
 CEP C/V 1000 MY/JU/AG/OC  
 CEP C/V 1100 MY/JU/AG/OC  
 CEP C/V 1200 MY/JU/AG/OC  
 CEP C/V 1300 MY/JU/AG/OC  
 CEP C/V 1400 MY/JU/AG/OC  
 CEP C/V 1500 MY/JU/AG/OC  
 CEP C/V 1800 JU

**COM. DEL PLATA (0251)****LOTE V\$N 100**

COM C/V 50,0 JU  
 COM C/V 60,0 JU  
 COM C/V 78,0 JU  
 COM C/V 81,0 MY/JU/AG/OC  
 COM C/V 84,0 MY/JU/AG/OC  
 COM C/V 87,0 MY/JU/AG/OC  
 COM C/V 90,0 MY/JU/AG/OC  
 COM C/V 93,0 MY/JU/AG/OC  
 COM C/V 96,0 MY/JU/AG/OC  
 COM C/V 99,0 MY/JU/AG/OC  
 COM C/V 102, MY/JU/AG/OC  
 COM C/V 105, MY/JU/AG/OC  
 COM C/V 108, MY/JU/AG/OC  
 COM C/V 113, MY/JU/AG/OC  
 COM C/V 118, MY/JU/AG/OC  
 COM C/V 123, MY/JU/AG/OC  
 COM C/V 128, MY/JU/AG/OC  
 COM C/V 134, MY/JU/AG/OC  
 COM C/V 140, MY/JU/AG/OC  
 COM C/V 146, MY/JU/AG/OC  
 COM C/V 152, MY/JU/AG/OC  
 COM C/V 158, MY/JU/AG/OC  
 COM C/V 164, MY/JU/AG/OC

**CRESUD (0274)****LOTE V\$N 100**

CRE C/V 79945 G  
 CRE C/V 850, MY/JU/OC  
 CRE C/V 84945 G/O  
 CRE C/V 900, MY/JU  
 CRE C/V 89945 G/O  
 CRE C/V 950, MY/JU  
 CRE C/V 94945 G/O  
 CRE C/V 1000 MY/JU  
 CRE C/V 99945 G/O  
 CRE C/V 1050 MY/JU  
 CRE C/V 10950 J  
 CRE C/V 1100 MY/AG/OC  
 CRE C/V 11495 J  
 CRE C/V 1200 MY/JU/AG/OC  
 CRE C/V 12995 J  
 CRE C/V 1300 MY/AG/OC  
 CRE C/V 1350 JU  
 CRE C/V 13495 J/G  
 CRE C/V 1400 MY/OC

**EDENOR (0508)****LOTE V\$N 100**

EDN C/V 700, MY/JU/AG/OC  
 EDN C/V 800, MY/JU/AG/OC  
 EDN C/V 900, MY/JU/AG/OC  
 EDN C/V 1000 MY/JU/AG/OC  
 EDN C/V 1100 MY/JU/AG/OC  
 EDN C/V 1200 MY/JU/AG/OC  
 EDN C/V 1300 MY/JU/AG/OC  
 EDN C/V 1400 MY/JU/AG/OC

**GRUPO FIN. GALICIA (0534)****LOTE V\$N 100**

GFG C/V 11559 J  
 GFG C/V 15959 J  
 GFG C/V 16659 J  
 GFG C/V 18159 J  
 GFG C/V 19759 J/G  
 GFG C/V 20559 J  
 GFG C/V 21559 J  
 GFG C/V 22559 J  
 GFG C/V 22559 J  
 GFG C/V 24559 J  
 GFG C/V 25559 J  
 GFG C/V 2600 MY/AG/OC  
 GFG C/V 26559 J/G  
 GFG C/V 2700 MY/OC  
 GFG C/V 27559 J/G  
 GFG C/V 2800 MY/OC  
 GFG C/V 28559 Y/J  
 GFG C/V 2900 AG/OC  
 GFG C/V 29559 J/G  
 GFG C/V 3000 MY/OC  
 GFG C/V 31059 Y/J/G  
 GFG C/V 3150 OC  
 GFG C/V 32559 Y/J/G/O  
 GFG C/V 34059 Y/J/G/O  
 GFG C/V 35559 J/G/O  
 GFG C/V 3600 MY  
 GFG C/V 37059 J/G  
 GFG C/V 3750 MY/OC  
 GFG C/V 38559 J/G/O  
 GFG C/V 3900 MY  
 GFG C/V 40059 J/G  
 GFG C/V 4050 MY/OC  
 GFG C/V 41559 J/G/O  
 GFG C/V 4200 MY  
 GFG C/V 43559 J/G  
 GFG C/V 4400 MY/OC  
 GFG C/V 45559 J/G/O  
 GFG C/V 4600 MY  
 GFG C/V 47559 J/O  
 GFG C/V 4800 MY/AG  
 GFG C/V 49559 J/O  
 GFG C/V 5000 MY/AG  
 GFG C/V 51559 J/O  
 GFG C/V 5200 MY/AG  
 GFG C/V 53559 J  
 GFG C/V 5400 MY/AG/OC

**GRUPO SUPERVIELLE (30035)****LOTE V\$N 100**

SUP C/V 79596 J  
 SUP C/V 95596 J  
 SUP C/V 1056 JU  
 SUP C/V 1100 MY/AG/OC  
 SUP C/V 1200 MY/JU/AG/OC  
 SUP C/V 1256 JU  
 SUP C/V 1300 MY/AG/OC  
 SUP C/V 1356 MY/JU  
 SUP C/V 1400 AG/OC  
 SUP C/V 1500 MY/JU/AG/OC  
 SUP C/V 1556 JU  
 SUP C/V 1600 MY/AG/OC  
 SUP C/V 1700 MY/JU/AG/OC  
 SUP C/V 1800 MY/JU/AG/OC  
 SUP C/V 1900 MY/JU/AG/OC  
 SUP C/V 2000 MY/JU/AG/OC

**HOLCIM (ARG.) S. A. (0733)****LOTE V\$N 100**

HAR C 1100 MY/JU/AG/OC  
 HAR C 1200 MY/JU/AG/OC  
 HAR C 1300 MY/JU/AG/OC  
 HAR C 1400 MY/JU/AG/OC  
 HAR C 1500, MY/JU/AG/OC

**PAMPA ENERGIA (0457)****LOTE V\$N 100**

PAM C/V 1480 MY/JU/AG/OC  
 PAM C/V 1540 MY/JU/AG/OC  
 PAM C/V 1600 MY/JU/AG/OC  
 PAM C/V 1660 MY/JU/AG/OC  
 PAM C/V 1720 MY/JU/AG/OC  
 PAM C/V 1780 MY/JU/AG/OC  
 PAM C/V 1840 MY/JU/AG/OC  
 PAM C/V 1900 MY/JU/AG/OC  
 PAM C/V 1960 MY/JU/AG/OC  
 PAM C/V 2020 MY/JU/AG/OC  
 PAM C/V 2080 MY/JU/AG/OC  
 PAM C/V 2140 MY/JU/AG/OC  
 PAM C/V 2200 MY/JU/AG/OC  
 PAM C/V 2260 MY/JU/AG/OC  
 PAM C/V 2320 MY/JU/AG/OC  
 PAM C/V 2380 MY/JU/AG/OC  
 PAM C/V 2490 MY/JU/AG/OC  
 PAM C/V 2600 MY/JU/AG/OC  
 PAM C/V 2710 AG  
 PAM C/V 2820 JU  
 PAM C/V 3040 JU

**TERNIUM ARG. S. A. (0839)****LOTE V\$N 100**

TXA C/V 500, MY/JU/AG/OC  
 TXA C/V 550, MY/JU/AG/OC  
 TXA C/V 600, MY/JU/AG/OC  
 TXA C/V 650, MY/JU/AG/OC  
 TXA C/V 700, MY/JU/AG/OC  
 TXA C/V 750, MY/JU/AG/OC  
 TXA C/V 800, MY/JU/AG/OC  
 TXA C/V 850, MY/JU/AG/OC  
 TXA C/V 900, MY/JU/AG/OC  
 TXA C/V 950, MY/JU/AG/OC  
 TXA C/V 1000 MY/JU/AG/OC  
 TXA C/V 1100 MY/JU/AG/OC  
 TXA C/V 1200 MY/JU/AG/OC  
 TXA C/V 1300 MY/JU/AG/OC  
 TXA C/V 1400 MY/JU/AG/OC

**TRANSP. DE GAS****DEL NORTE (30005)****LOTE V\$N 100**

TGN C 1600 JU  
 TGN C 1900 JU  
 TGN C 2000 MY/JU/AG/OC  
 TGN C 2100 MY/JU/AG/OC  
 TGN C 2200 MY/JU/AG/OC  
 TGN C 2300 MY/JU/AG/OC  
 TGN C 2400 MY/JU/AG/OC  
 TGN C 2500 MY/JU/AG/OC  
 TGN C 2600 MY/JU/AG/OC  
 TGN C 2700 MY/JU/AG/OC  
 TGN C 2800 MY/JU/AG/OC

**T. DE GAS DEL SUR (0617)**

TGS C/V 2600 JU  
 TGS C/V 2900 JU  
 TGS C/V 3300 JU  
 TGS C/V 3400 AG  
 TGS C/V 3500 AG  
 TGS C/V 3600 JU  
 TGS C/V 3900 MY/JU/AG/OC  
 TGS C/V 4000 MY/JU/AG/OC  
 TGS C/V 4100 MY/JU/AG/OC  
 TGS C/V 4200 MY/JU/AG/OC  
 TGS C/V 4300 MY/JU/AG/OC  
 TGS C/V 4400 MY/JU/AG/OC  
 TGS C/V 4500 MY/JU/AG/OC  
 TGS C/V 4600 MY/JU/AG/OC  
 TGS C/V 4700 MY/JU/AG/OC  
 TGS C/V 4800 MY/JU/AG/OC

TGS C/V 4900 MY/JU/AG/OC

TGS C/V 5000 MY/JU/AG/OC

**TRANSENER (0849)****LOTE V\$N 100**

TRA C/V 1000 MY/JU/AG/OC  
 TRA C/V 1100 MY/JU/AG/OC  
 TRA C/V 1200 MY/JU/AG/OC  
 TRA C/V 1300 MY/JU/AG/OC  
 TRA C/V 1400 MY/JU/AG/OC  
 TRA C/V 1500 MY/JU/AG/OC  
 TRA C/V 1600 MY/JU/AG/OC  
 TRA C/V 2000 JU

**YPF (0710)****LOTE 100 ACCS.**

YPF C/V 14800 J  
 YPF C/V 15300 J  
 YPF C/V 16000 J  
 YPF C/V 16700 J  
 YPF C/V 18100 Y/J/G/O  
 YPF C/V 18800 Y/J/G/O  
 YPF C/V 19700 Y/J/G/O  
 YPF C/V 20600 Y/J/G/O  
 YPF C/V 21500 Y/J/G/O  
 YPF C/V 22400 Y/J/G/O  
 YPF C/V 23500 Y/J/G/O  
 YPF C/V 24600 Y/J/G/O  
 YPF C/V 25700 Y/J/G/O  
 YPF C/V 26800 Y/J/G/O  
 YPF C/V 27900 Y/J/G/O  
 YPF C/V 29000 Y/J/G/O  
 YPF C/V 30100 Y/J/G/O  
 YPF C/V 31600 Y/J/G/O  
 YPF C/V 33100 Y/J/G/O  
 YPF C/V 34600 Y/J/G/O  
 YPF C/V 36100 Y/J/G/O  
 YPF C/V 37600 Y/J/G/O

**CEDEARS****AMERICAN INT. GROUP INC.****(8069)****LOTE 10 CEDEARS**

AIG C 14000 Y/J/G/O  
 AIG C 15000 Y/J/G/O  
 AIG C 16000 Y/J/G/O  
 AIG C 17000 Y/J/G/O  
 AIG C 18000 Y/J/G/O  
 AIG C 19000 Y/J/G/O

**AMAZON.COM, INC. (8468)****LOTE 10 CEDEARS**

AMZ C/V 1100 MY/JU/AG/OC  
 AMZ C/V 1200 MY/JU/AG/OC  
 AMZ C/V 1300 MY/JU/AG/OC  
 AMZ C/V 1400 MY/JU/AG/OC  
 AMZ C/V 1500 MY/JU/AG/OC

**APPLE INC. (8445)****LOTE 10 CEDEARS**

APL C/V 8000 MY/JU/AG/OC  
 APL C/V 9000 MY/JU/AG/OC  
 APL C/V 10000 Y/J/G/O  
 APL C/V 11000 Y/J/G/O  
 APL C/V 12000 Y/J/G/O

**ARK INNOVATION (8557)****LOTE 10 CEDEARS**

ARK C/V 5000 MY/JU/AG/OC  
 ARK C/V 6000 MY/JU/AG/OC  
 ARK C/V 7000 MY/JU/AG/OC  
 ARK C/V 8000 MY/JU/AG/OC  
 ARK C/V 9000 MY/JU/AG/OC

**OPCIONES - SERIES HABILITADAS**

**TITULOS PRIVADOS - CEDEAR - INDICE MERVAL - TITULOS PUBLICOS Y OBLIGACIONES NEGOCIABLES COMPRA (C) Y VENTA (V)**  
**(Vtos. Títulos Renta Variable e INDICES MERVAL y M.AR) ( 17/05/24 - 19/06/24 - 16/08/24 - 18/10/24 )**  
**(Vtos. Títulos Renta Fija: ( 29/05/24 - 26/06/24 - 29/07/24 )**

**ULTIMO DIA PARA EJERCER: EL DIA HABIL ANTERIOR A LA FECHA DE VENCIMIENTO**

**BANK OF AMERICA CORPORATION (8281)**

**LOTE 10 CEDEARS**  
 BAC C 9000 MY/JU/AG/OC  
 BAC C 10000 Y/J/G/O  
 BAC C 11000 Y/J/G/O  
 BAC C 12000 Y/J/G/O  
 BAC C 13000 Y/J/G/O  
**SPDR DOW JONES INDUSTRIAL (8555)**  
**LOTE 10 CEDEARS**  
 DIA C/V 17000 Y/J/G/O  
 DIA C/V 18000 Y/J/G/O  
 DIA C/V 19000 Y/J/G/O  
 DIA C/V 20000 Y/J/G/O  
 DIA C/V 21000 Y/J/G/O  
 DIA C/V 22000 Y/J/G/O

**ISHARES MSCI EMERGING MARKET (8552)**

**LOTE 10 CEDEARS**  
 EEM C/V 6000 MY/JU/AG/OC  
 EEM C/V 7000 MY/JU/AG/OC  
 EEM C/V 8000 MY/JU/AG/OC  
 EEM C/V 9000 MY/JU/AG/OC  
 EEM C/V 10000 Y/J/G/O  
 EEM C/V 11000 Y/J/G/O

**ISHARES MSCI BRAZIL CAP (8556)**

**LOTE 10 CEDEARS**  
 EWZ C/V 16000 Y/J/G/O  
 EWZ C/V 17000 Y/J/G/O  
 EWZ C/V 18000 Y/J/G/O  
 EWZ C/V 19000 Y/J/G/O  
 EWZ C/V 20000 Y/J/G/O  
 EWZ C/V 21000 Y/J/G/O  
 EWZ C/V 22000 Y/J/G/O

**BARRICK GOLD CORP. (8260)**

**LOTE 10 CEDEARS**  
 GOD C 8000 MY/JU/AG/OC  
 GOD C 9000 MY/JU/AG/OC  
 GOD C 10000 Y/J/G/O  
 GOD C 11000 Y/J/G/O  
 GOD C 12000 Y/J/G/O  
 GOD C 13000 Y/J/G/O  
 GOD C 14000 Y/J/G/O

**ISHARES TRUST RUSSELL 2000 (8551)**

**LOTE 10 CEDEARS**  
 IWM C/V 19000 Y/J/G/O  
 IWM C/V 20000 Y/J/G/O  
 IWM C/V 21000 Y/J/G/O  
 IWM C/V 22000 Y/J/G/O  
 IWM C/V 23000 Y/J/G/O

**J. P. MORGAN CHASE & CO. (8028)**

**LOTE 10 CEDEARS**  
 JPM C/V 10000 Y/J/G/O  
 JPM C/V 11000 Y/J/G/O  
 JPM C/V 12000 Y/J/G/O  
 JPM C/V 13000 Y/J/G/O  
 JPM C/V 14000 Y/J/G/O

**THE COCA COLA COMPANY (8006)**

**LOTE 10 CEDEARS**  
 KO. C/V 9000 MY/JU/AG/OC  
 KO. C/V 10000 Y/J/G/O  
 KO. C/V 11000 Y/J/G/O  
 KO. C/V 12000 Y/J/G/O  
 KO. C/V 13000 Y/J/G/O  
 KO. C/V 14000 Y/J/G/O  
 KO. C/V 15000 Y/J/G/O

**MERCADOLIBRE INC. (8444)**

**LOTE 10 CEDEARS**  
 MEL C/V 10000 Y/J/G/O  
 MEL C/V 11000 Y/J/G/O

MEL C/V 12000 Y/J/G/O  
 MEL C/V 13000 Y/J/G/O  
 MEL C/V 14000 Y/J/G/O  
 MEL C/V 15000 Y/J/G/O

**META PLATAFORMS INC. (8467)**

**LOTE 10 CEDEARS**  
 MTA C/V 19000 Y/J/G/O  
 MTA C/V 20000 Y/J/G/O  
 MTA C/V 21000 Y/J/G/O  
 MTA C/V 22000 Y/J/G/O  
 MTA C/V 23000 Y/J/G/O  
 MTA C/V 24000 Y/J/G/O

**MICROSOFT CORP. (8032)**

**LOTE 10 CEDEARS**  
 MSF C/V 12000 Y/J/G/O  
 MSF C/V 13000 Y/J/G/O  
 MSF C/V 14000 Y/J/G/O  
 MSF C/V 15000 Y/J/G/O  
 MSF C/V 16000 Y/J/G/O

**PETROBRAS -PBR- (8526)**

**LOTE 10 CEDEARS**  
 PBR C 12000 Y/J/G/O  
 PBR C 13000 Y/J/G/O  
 PBR C 14000 Y/J/G/O  
 PBR C 15000 Y/J/G/O  
 PBR C 16000 Y/J/G/O

**INVESCO QQQ TRUST (8550)**

**LOTE 10 CEDEARS**  
 QQQ C/V 25000 Y/J/G/O  
 QQQ C/V 26000 Y/J/G/O  
 QQQ C/V 27000 Y/J/G/O  
 QQQ C/V 28000 Y/J/G/O  
 QQQ C/V 29000 Y/J/G/O  
 QQQ C/V 30000 Y/J/G/O

**SPDR S&P 500 (8549)**

**LOTE 10 CEDEARS**  
 SPY C/V 22000 Y/J/G/O  
 SPY C/V 23000 Y/J/G/O  
 SPY C/V 24000 Y/J/G/O  
 SPY C/V 25000 Y/J/G/O  
 SPY C/V 26000 Y/J/G/O  
 SPY C/V 27000 Y/J/G/O  
 SPY C/V 28000 Y/J/G/O

**TENARIS (8524)**

**LOTE 10 CEDEARS**  
 TEN C 35000 Y/J/G/O  
 TEN C 36000 Y/J/G/O  
 TEN C 37000 Y/J/G/O  
 TEN C 38000 Y/J/G/O  
 TEN C 39000 Y/J/G/O

**TERNIUM (8432)**

**LOTE 10 CEDEARS**  
 TXR C 11000 Y/J/G/O  
 TXR C 12000 Y/J/G/O  
 TXR C 13000 Y/J/G/O  
 TXR C 14000 Y/J/G/O  
 TXR C 15000 Y/J/G/O  
 TXR C 16000 Y/J/G/O

**TESLA, INC. (8479)**

**LOTE 10 CEDEARS**  
 TSL C/V 11000 Y/J/G/O  
 TSL C/V 12000 Y/J/G/O  
 TSL C/V 13000 Y/J/G/O  
 TSL C/V 14000 Y/J/G/O  
 TSL C/V 15000 Y/J/G/O

**VALE (8358)**

**LOTE 10 CEDEARS**  
 VAL C 7000 MY/JU/AG/OC  
 VAL C 7500 MY/JU/AG/OC  
 VAL C 8000 MY/JU/AG/OC

VAL C 8500 MY/JU/AG/OC  
 VAL C 9000 MY/JU/AG/OC  
 VAL C 9500 MY/JU/AG/OC

**VISTA ENERGY S.A.U. (8527)**

**LOTE 10 CEDEARS**  
 VST C 11000 Y/J/G/O  
 VST C 12000 Y/J/G/O  
 VST C 13000 Y/J/G/O  
 VST C 14000 Y/J/G/O  
 VST C 15000 Y/J/G/O  
 VST C 16000 Y/J/G/O  
 VST C 17000 Y/J/G/O  
 VST C 18000 Y/J/G/O

**ENERGY SELECT SECTOR SPDR FUND (8554)**

**LOTE 10 CEDEARS**  
 XLE C/V 18000 Y/J/G/O  
 XLE C/V 19000 Y/J/G/O  
 XLE C/V 20000 Y/J/G/O  
 XLE C/V 21000 Y/J/G/O  
 XLE C/V 22000 Y/J/G/O

**FINANCIAL SELECT SECTOR SPDR FUND (8553)**

**LOTE 10 CEDEARS**  
 XLF C/V 18000 Y/J/G/O  
 XLF C/V 19000 Y/J/G/O  
 XLF C/V 20000 Y/J/G/O  
 XLF C/V 21000 Y/J/G/O  
 XLF C/V 22000 Y/J/G/O

**EXXON MOBIL CORP. (8019)**

**LOTE 10 CEDEARS**  
 XOM C/V 10000 Y/J/G/O  
 XOM C/V 11000 Y/J/G/O  
 XOM C/V 12000 Y/J/G/O  
 XOM C/V 13000 Y/J/G/O  
 XOM C/V 14000 Y/J/G/O  
 XOM C/V 15000 Y/J/G/O

**TÍT. DE RENTA FIJA (CALL Y PUT)****BONO REP. ARG. U\$S 2030 (AL30) (5921)**

**LOTE V\$N 1.000**  
 A30 C/V 54000 Y/J/L  
 A30 C/V 56000 Y/J/L  
 A30 C/V 58000 Y/J/L  
 A30 C/V 60000 Y/J/L  
 A30 C/V 62000 Y/J/L  
 A30 C/V 64000 Y/J/L

**BONO REP. ARG. U\$S 2035 (AL35) (5922)**

**LOTE V\$N 1.000**  
 A35 C/V 47000 Y/J/L  
 A35 C/V 48000 Y/J/L  
 A35 C/V 49000 Y/J/L

**BONO REP. ARG. U\$S 2038 (AE38) (5923)**

**LOTE V\$N 1.000**  
 A38 C/V 48000 Y/J/L  
 A38 C/V 50000 Y/J/L  
 A38 C/V 52000 Y/J/L  
 A38 C/V 54000 Y/J/L

**BONO GLOBAL REP. ARG. U\$S Vto. 2030 (GD30) (81086)**

**LOTE V\$N 1.000**  
 G30 C/V 56000 Y/J/L  
 G30 C/V 57000 Y/J/L  
 G30 C/V 58000 Y/J/L  
 G30 C/V 59000 Y/J/L

**SERIES DE OPCIONES EN U\$S MEP****BONO REP. ARG. U\$S 2030 (AL30) (5921)**

**LOTE V\$N 1.000**  
 UA0 C/V 54,0 MY/JU/JL  
 UA0 C/V 56,0 MY/JU/JL  
 UA0 C/V 58,0 MY/JU/JL  
 UA0 C/V 60,0 MY/JU/JL  
 UA0 C/V 62,0 MY/JU/JL  
 UA0 C/V 64,0 MY/JU/JL

**BONO REP. ARG. U\$S 2035 (AL35) (5922)**

**LOTE V\$N 1.000**  
 UA5 C/V 46,0 MY/JU/JL  
 UA5 C/V 48,0 MY/JU/JL  
 UA5 C/V 50,0 AB/MY/JU

**BONO REP. ARG. U\$S 2038 (AE38) (5923)**

**LOTE V\$N 1.000**  
 UA8 C/V 48,0 MY/JU/JL  
 UA8 C/V 50,0 MY/JU/JL  
 UA8 C/V 52,0 MY/JU/JL  
 UA8 C/V 54,0 MY/JU/JL

**BONO GLOBAL REP. ARG. U\$S Vto. 2030 (GD30) (81086)**

**LOTE V\$N 1.000**  
 UG0 C/V 48,0 AB  
 UG0 C/V 54,0 MY/JU/JL  
 UG0 C/V 56,0 MY/JU/JL  
 UG0 C/V 58,0 MY/JU/JL  
 UG0 C/V 60,0 MY/JU/JL

**SERIES DE OPCIONES EN U\$S TRANSFERENCIA****BONO REP. ARG. U\$S 2030 (AL30) (5921)**

**LOTE V\$N 1.000**  
 XA0 C/V 50,0 MY/JU/JL  
 XA0 C/V 52,0 MY/JU/JL  
 XA0 C/V 54,0 MY/JU/JL  
 XA0 C/V 56,0 MY/JU/JL

**BONO REP. ARG. U\$S 2035 (AL35) (5922)**

**LOTE V\$N 1.000**  
 XA5 C/V 42,0 MY/JU/JL  
 XA5 C/V 44,0 MY/JU/JL  
 XA5 C/V 46,0 MY/JU/JL

**BONO REP. ARG. U\$S 2038 (AE38) (5923)**

**LOTE V\$N 1.000**  
 XA8 C/V 44,0 MY/JU/JL  
 XA8 C/V 46,0 MY/JU/JL  
 XA8 C/V 48,0 MY/JU/JL

**BONO GLOBAL REP. ARG. U\$S Vto. 2030 (GD30) (81086)**

**LOTE V\$N 1.000**  
 XG0 C/V 50,0 MY/JU/JL  
 XG0 C/V 52,0 MY/JU/JL  
 XG0 C/V 54,0 MY/JU/JL  
 XG0 C/V 56,0 MY/JU/JL

**OPCIONES DE COMPRA CUBIERTAS****BANCO DE VALORES S. A. (30059)**

**LOTE V\$N 100**  
 BVA C 260, MY/JU/AG/OC  
 BVA C 270, MY/JU/AG/OC  
 BVA C 280, MY/JU/AG/OC  
 BVA C 290, MY/JU/AG/OC  
 BVA C 300, MY/JU/AG/OC

BVA C 310, MY/JU/AG/OC

**BCO. HIPOTECARIO (0751)**

**LOTE V\$N 100**  
 BHI C 26,0 JU  
 BHI C 90,0 JU  
 BHI C 150, JU  
 BHI C 200, JU/AG  
 BHI C 210, OC  
 BHI C 220, AG  
 BHI C 270, JU/AG/OC  
 BHI C 340, MY/JU/AG/OC  
 BHI C 360, MY/JU/AG/OC  
 BHI C 380, MY/JU/AG/OC  
 BHI C 400, MY/JU/AG/OC  
 BHI C 420, MY/JU/AG/OC  
 BHI C 440, MY/JU/AG/OC

**B-GAMING S. A. (30011)**

**LOTE V\$N 100**  
 GAM C 250, MY/JU/AG/OC  
 GAM C 260, MY/JU/AG/OC  
 GAM C 270, MY/JU/AG/OC  
 GAM C 280, MY/JU/AG/OC  
 GAM C 290, MY/JU/AG/OC  
 GAM C 300, MY/JU/AG/OC

**ENEL GENERACION**

**COSTANERA (0386)**  
**LOTE V\$N 100**  
 CEC C 420, MY/JU/AG/OC  
 CEC C 440, MY/JU/AG/OC  
 CEC C 460, MY/JU/AG/OC

**DIST. DE GAS CUYANA (0307)**

DGC C 1000 JU  
 DGC C 1100 JU  
 DGC C 1200 JU  
 DGC C 1300 JU  
 DGC C 1400 JU  
 DGC C 1500 JU

**LOMA NEGRA (30043)**

**LOTE 100 ACCIONES**  
 LOM C 1400 MY/JU/AG/OC  
 LOM C 1500 MY/JU/AG/OC  
 LOM C 1600 MY/JU/AG/OC  
 LOM C 1700 MY/JU/AG/OC  
 LOM C 1800 MY/JU/AG/OC  
 LOM C 1900 MY/JU/AG/OC  
 LOM C 2000 MY/JU/AG/OC

**MIRGOR (0798)**

**LOTE V\$N 100**  
 MIR C 13000 Y/J/G/O  
 MIR C 14000 Y/J/G/O  
 MIR C 15000 Y/J/G/O  
 MIR C 16000 Y/J/G/O  
 MIR C 17000 Y/J/G/O  
 MIR C 18000 Y/J/G/O

**MOLINOS (0742)**

**LOTE V\$N 100**  
 MOL C 2800 MY/JU/AG/OC  
 MOL C 3000 MY/JU/AG/OC  
 MOL C 3200 MY/JU/AG/OC

**TELECOM (0807)**

**LOTE V\$N 100**  
 TEC C 1900 MY/JU/AG/OC  
 TEC C 2000 MY/JU/AG/OC  
 TEC C 2100 MY/JU/AG/OC  
 TEC C 2200 MY/JU/AG/OC  
 TEC C 2300 MY/JU/AG/OC  
 TEC C 2400 MY/JU/AG/OC

# INFORMACIONES DE BOLSAS Y MERCADOS ARGENTINOS S.A.

## SEGMENTO DE NEGOCIACION BILATERAL (SENEBI)

### Arreglos

#### Arreglos de Operaciones -Alta y Bajas-

Bolsas y Mercados Argentinos S.A. remitió el día 10.05.2024 los arreglos de Segmento de Negociación Bilateral (SENEBI) que seguidamente se detallan:

#### Alta de Operaciones

Especie	Vencimiento	Cantidad	Precio	Fecha Oper.	Fecha Liq.
AL30D	C.Inmediato	2.500	58,290	09.05.24	09.05.24
AL30C	C.Inmediato	1.517.857	56,000	09.05.24	09.05.24
AL30C	24 Hs	1.517.857	56,001	09.05.24	10.05.24
GD30	C.Inmediato	156.986	63.000,000	09.05.24	09.05.24
T2X5C	C.Inmediato	49.133.224	0,465	09.05.24	09.05.24
AL30C	C.Inmediato	238.667	56,000	09.05.24	09.05.24
T2X5	C.Inmediato	49.133.224	497,550	09.05.24	09.05.24
AL30C	C.Inmediato	270.000	56,000	09.05.24	09.05.24
GD41	C.Inmediato	340.000	47.310,000	09.05.24	09.05.24
GA1AC	C.Inmediato	23.340	57,000	09.05.24	09.05.24
GA01A	C.Inmediato	23.340	61.959,000	09.05.24	09.05.24
LMS40	48 Hs	405.892	81.883,000	07.05.24	09.05.24

#### Baja de Operaciones

Especie	Vencimiento	Cantidad	Precio	Fecha Oper.	Fecha Liq.
AL30D	C.Inmediato	270.000	58,940	09.05.24	09.05.24
S29N4	48 Hs	46.500.000	106,846	09.05.24	13.05.24
S29N4	48 Hs	46.500.000	106,849	09.05.24	13.05.24
GA01A	C.Inmediato	22.807	61.959,000	09.05.24	09.05.24
GA1AC	C.Inmediato	22.807	57,000	09.05.24	09.05.24
AL30C	C.Inmediato	238.667	56,000	09.05.24	09.05.24
TZXM6	24 Hs	150.000.000	109,750	09.05.24	10.05.24
TO26	48 Hs	350.000.000	65,150	09.05.24	13.05.24
GD35	48 Hs	152.542	51.789,016	09.05.24	13.05.24
GD35D	24 Hs	210.710	48,645	09.05.24	10.05.24
LMS40	48 Hs	405.892	81.833,000	07.05.24	09.05.24



## BOLSA DE COMERCIO DE BUENOS AIRES

### PUBLICACIÓN DE PROSPECTOS Y DIFUSIÓN DE INFORMACIÓN

Se recuerda a los emisores que el horario de recepción de los prospectos para su publicación en el mismo día se extiende hasta las 17.30 horas.

Asimismo, la información enviada con posterioridad a las 17.30 horas recibirá ingreso a partir del día hábil siguiente.

## RESUMEN BURSÁTIL TOTAL DEL DÍA DE LA FECHA

### ÍNDICE BOLSA - GENERAL

Actual	Anterior	Variación %
59.877.525,260	61.125.045,240	-2,040

### S&P Merval

Actual	Anterior	Variación %
1.407.510,540	1.434.921,950	-1,910

Alza 381	Baja 507	Sin cambio 86
----------	----------	---------------

### CONTADO VALOR NOMINAL VALOR NEGOCIADO

Total General.....	168.601.258.836,690	820.251.854.258,482
Total Mercado Garantizado (PPT).....	168.601.258.836,690	820.251.854.258,482
Total Contado.....	178.888.349.376,690	1.077.532.081.091,250
Títulos Públicos.....	168.484.723.148,000	731.606.750.209,103
Renta Variable.....	40.518.458,690	61.252.812.035,080
Acciones.....	34.422.402,690	39.917.802.588,580
Cedears.....	2.438.617,000	21.328.133.337,730
Cupones Acciones.....	0,000	0,000
Cupones de Acciones a Plazo.....	0,000	0,000
Total Renta Fija.....	502.825.841.782,000	1.016.279.269.056,170
Oblig. Negociables.....	75.322.021,000	23.586.198.847,680
Opciones.....	154.931,000	2.889.874.001,800
Cauciones.....	0,000	0,000
Futuros.....	0,000	0,000
Futuros Indice.....	0,000	0,000
Futuros Moneda.....	0,000	0,000
Prestamos.....	540.278,000	916.219.164,820
Plazo.....	0,000	0,000
Plazo por Lotes PPT.....	0,000	0,000
Renta Fija Plazo PPT.....	0,000	0,000
SENEBI.....	0,000	0,000
SENEBI Renta Fija.....	323.978.010.864,000	0,000
SENEBI Títulos Públicos.....	0,000	0,000
SENEBI Títulos Públicos Ctdo. Inm.....	168.102.298.580,000	893.042.375.374,800
SENEBI Títulos Públicos 48Hs.....	155.875.712.284,000	738.224.636.989,390
SENEBI Oblig. Negociables.....	10.287.785.749,000	261.086.319.999,390
SENEBI Oblig. Negociables Ctdo. Inm.....	5.613.639.294,000	117.025.117.617,700
SENEBI Oblig. Negociables 48Hs.....	4.674.146.455,000	144.061.202.381,690

Cantidad de operaciones en rueda del día de la fecha: 493.737 (incluye 16.253 por Opciones)

## BOLSA DE COMERCIO DE BUENOS AIRES

### TRIBUNAL DE ARBITRAJE GENERAL DE LA BOLSA DE COMERCIO DE BUENOS AIRES

HORARIO DE ATENCION AL PUBLICO  
Lunes a Viernes de 13:00 hs. A 18:00 hs.



Buenos Aires, viernes 10 de mayo de 2024



**BALANCES ESQUEMATIZADOS DE SOCIEDADES LISTADAS**  
**BOLSA DE COMERCIO DE BUENOS AIRES**

Acciones					
Sociedad:	COMPAÑIA INTRODUCTORA DE BUENOS AIRES S.A.	2° Trimestre	31/12/2023	Balance Consolidado	Cifras en Pesos
Rubro					Monto
EFFECTIVO Y EQUIVALENTES A EFFECTIVO					1,508,881,547.00
ACTIVOS FINANCIEROS CORRIENTES					488,221,737.00
CUENTAS POR COBRAR CORRIENTES					6,411,310,046.00
OTROS ACTIVOS NO FINANCIEROS CORRIENTES					3,471,427,582.00
INVENTARIOS CORRIENTES					6,432,899,313.00
<b>ACTIVO CORRIENTE</b>					<b>18,312,740,225.00</b>
ACTIVOS FINANCIEROS NO CORRIENTES					
CUENTAS POR COBRAR NO CORRIENTES					
PROPIEDADES PLANTAS Y EQUIPOS					6,211,609,110.00
OTROS ACTIVOS NO FINANCIEROS NO CORRIENTES					1,943,741,709.00
ACTIVOS INTANGIBLES					435,211,580.00
<b>ACTIVO NO CORRIENTE</b>					<b>8,590,562,399.00</b>
<b>TOTAL DEL ACTIVO</b>					<b>26,903,302,624.00</b>
CAPITAL					121,085,807.00
AJUSTE DE CAPITAL					16,940,365,348.00
APORTES NO CAPITALIZADOS O CONTRIBUCIONES DE CAPITAL					
OTROS CONCEPTOS DEL CAPITAL					
RESERVA LEGAL					821,473,787.00
OTRAS RESERVAS					1,187,575,780.00
<b>GANANCIAS RESERVADAS</b>					<b>2,009,049,567.00</b>
INTERESES NO CONTROLANTES					469,482,849.00
RESULTADOS NO ASIGNADOS					366,348,160.00
RESULTADOS INTEGRALES					
<b>TOTAL PATRIMONIO NETO</b>					<b>19,906,331,731.00</b>
PASIVOS FINANCIEROS CORRIENTES					1,783,151,356.00
CUENTAS POR PAGAR CORRIENTES					2,088,858,900.00
PASIVOS POR IMPUESTOS CORRIENTES					1,116,232,079.00
OTROS PASIVOS NO FINANCIEROS CORRIENTES					1,878,771,466.00
<b>PASIVO CORRIENTE</b>					<b>6,867,013,801.00</b>
PASIVOS FINANCIEROS NO CORRIENTES					129,957,092.00
CUENTAS POR PAGAR NO CORRIENTES					
PASIVOS POR IMPUESTOS NO CORRIENTES					
OTROS PASIVOS NO FINANCIEROS NO CORRIENTES					
<b>PASIVO NO CORRIENTE</b>					<b>129,957,092.00</b>
<b>TOTAL DEL PASIVO</b>					<b>6,996,970,893.00</b>
<b>TOTAL DEL PASIVO Y PATRIMONIO NETO</b>					<b>26,903,302,624.00</b>
INGRESOS DE ACTIVIDADES ORDINARIAS					15,313,448,352.00
COSTO DE VENTAS Y/O SERVICIOS					-8,344,832,538.00
<b>GANANCIA (PERDIDA) BRUTA</b>					<b>6,968,615,814.00</b>
HONORARIOS A DIRECTORES Y SINDICOS					-61,983,780.00
OTROS GASTOS DE ADMINISTRACION					-827,510,370.00
GASTOS DE COMERCIALIZACION Y/O DISTRIBUCION					-3,730,090,597.00
OTROS GASTOS OPERATIVOS					-370,335,971.00
OTROS INGRESOS					
DEPRECIACIONES Y AMORTIZACIONES					-70,052,082.00
<b>GANANCIA (PERDIDA) DE ACTIVIDADES OPERATIVAS</b>					<b>1,908,643,014.00</b>
INGRESOS FINANCIEROS					2,534,811,584.00
COSTOS FINANCIEROS					-974,446,147.00
RECPAM					-2,820,821,592.00
OTROS RESULTADOS					-90,055,809.00
<b>GANANCIA (PERDIDA) ANTES DE IMPUESTOS</b>					<b>558,131,050.00</b>
INGRESO (GASTO) POR IMPUESTOS A LAS GANANCIAS					-161,594,683.00
<b>GANANCIA (PERDIDA) DEL PERIODO / EJERCICIO OPERACIONES CONTINUADAS</b>					<b>396,536,367.00</b>
GANANCIA (PERDIDA) DEL PERIODO / EJERCICIO OPERACIONES DISCONTINUADAS					
<b>GANANCIA (PERDIDA) DEL PERIODO / EJERCICIO</b>					<b>396,536,367.00</b>
OTRO RESULTADO INTEGRAL DEL EJERCICIO / PERIODO					
<b>RESULTADO INTEGRAL TOTAL DEL EJERCICIO / PERIODO</b>					<b>396,536,367.00</b>
TOTAL CAMBIOS EN ACTIVOS Y PASIVOS OPERATIVOS					-1,836,760,960.31
TOTAL DE ACTIVIDADES DE INVERSION					749,597,505.31
TOTAL DE ACTIVIDADES DE FINANCIACION					-226,415,222.00
<b>INCREMENTO (DISMINUCION) NETA DE EFFECTIVO Y EQUIVALENTES</b>					<b>-1,313,578,677.00</b>
GANANCIA (PERDIDA) BASICA POR ACCION					3.27
GANANCIAS (PERDIDA) DILUIDA POR ACCION					
<b>TOTAL PATRIMONIO NETO DEL EJERCICIO ANTERIOR</b>					<b>19,520,875,869.00</b>
EBIT					1,046,201,013.00
EBITDA					1,566,692,815.69
CAPITAL DE TRABAJO					11,445,726,424.00
LIQUIDEZ					2.67
SOLVENCIA					2.84
INMOVILIZACION DEL CAPITAL					0.32
RENTABILIDAD PATRIMONIO NETO					0.02
RENTABILIDAD DEL ACTIVO					0.01
ENDEUDAMIENTO					0.35
ENDEUDAMIENTO A CORTO PLAZO					0.34
<b>APALANCAMIENTO</b>					<b>1.35</b>
MARGEN NETO / VENTAS					0.03
DEUDA FINANCIERA / EBITDA					1.22
EBITDA / COSTOS FINANCIEROS					-1.61
ANALISIS DU-PONT					0.02
PRUEBA ACIDA					1.73
COBERTURA DE GASTOS FINANCIEROS					-1.96
ROTACION DE ACTIVOS					0.57

Sociedad: <b>COMPAÑIA INTRODUCTORA DE BUENOS AIRES S.A.</b>	2° Trimestre	31/12/2023	Balance Individual	Cifras en Pesos Monto
<b>Rubro</b>				
EFFECTIVO Y EQUIVALENTES A EFFECTIVO				1,207,945,918.00
ACTIVOS FINANCIEROS CORRIENTES				488,221,737.00
CUENTAS POR COBRAR CORRIENTES				5,923,108,766.00
OTROS ACTIVOS NO FINANCIEROS CORRIENTES				754,405,054.00
INVENTARIOS CORRIENTES				4,081,728,488.00
<b>ACTIVO CORRIENTE</b>				<b>12,455,409,963.00</b>
ACTIVOS FINANCIEROS NO CORRIENTES				
CUENTAS POR COBRAR NO CORRIENTES				
PROPIEDADES PLANTAS Y EQUIPOS				4,320,540,997.00
OTROS ACTIVOS NO FINANCIEROS NO CORRIENTES				8,317,315,456.00
ACTIVOS INTANGIBLES				202,056,602.00
<b>ACTIVO NO CORRIENTE</b>				<b>12,839,913,055.00</b>
<b>TOTAL DEL ACTIVO</b>				<b>25,295,323,018.00</b>
CAPITAL				121,085,807.00
AJUSTE DE CAPITAL				16,940,365,348.00
APORTES NO CAPITALIZADOS O CONTRIBUCIONES DE CAPITAL				
OTROS CONCEPTOS DEL CAPITAL				
RESERVA LEGAL				821,473,787.00
OTRAS RESERVAS				1,187,575,780.00
<b>GANANCIAS RESERVADAS</b>				<b>2,009,049,567.00</b>
INTERESES NO CONTROLANTES				
RESULTADOS NO ASIGNADOS				
RESULTADOS INTEGRALES				366,348,160.00
<b>TOTAL PATRIMONIO NETO</b>				<b>19,436,848,882.00</b>
PASIVOS FINANCIEROS CORRIENTES				998,172,580.00
CUENTAS POR PAGAR CORRIENTES				1,237,601,539.00
PASIVOS POR IMPUESTOS CORRIENTES				463,226,019.00
OTROS PASIVOS NO FINANCIEROS CORRIENTES				3,029,516,906.00
<b>PASIVO CORRIENTE</b>				<b>5,728,517,044.00</b>
PASIVOS FINANCIEROS NO CORRIENTES				129,957,092.00
CUENTAS POR PAGAR NO CORRIENTES				
PASIVOS POR IMPUESTOS NO CORRIENTES				
OTROS PASIVOS NO FINANCIEROS NO CORRIENTES				
<b>PASIVO NO CORRIENTE</b>				<b>129,957,092.00</b>
<b>TOTAL DEL PASIVO</b>				<b>5,858,474,136.00</b>
<b>TOTAL DEL PASIVO Y PATRIMONIO NETO</b>				<b>25,295,323,018.00</b>
INGRESOS DE ACTIVIDADES ORDINARIAS				10,696,053,382.00
COSTO DE VENTAS Y/O SERVICIOS				-5,934,564,318.00
<b>GANANCIA (PERDIDA) BRUTA</b>				<b>4,761,489,064.00</b>
HONORARIOS A DIRECTORES Y SINDICOS				-18,917,408.00
OTROS GASTOS DE ADMINISTRACION				-207,318,742.00
GASTOS DE COMERCIALIZACION Y/O DISTRIBUCION				-2,441,770,867.00
OTROS GASTOS OPERATIVOS				204,180,318.00
OTROS INGRESOS				
DEPRECIACIONES Y AMORTIZACIONES				-303,801,664.00
<b>GANANCIA (PERDIDA) DE ACTIVIDADES OPERATIVAS</b>				<b>1,993,860,701.00</b>
INGRESOS FINANCIEROS				841,006,926.00
COSTOS FINANCIEROS				-1,272,040,260.00
RECPAM				-1,678,083,879.00
OTROS RESULTADOS				304,519,937.00
<b>GANANCIA (PERDIDA) ANTES DE IMPUESTOS</b>				<b>189,263,425.00</b>
INGRESO (GASTO) POR IMPUESTOS A LAS GANANCIAS				177,084,735.00
<b>GANANCIA (PERDIDA) DEL PERIODO / EJERCICIO OPERACIONES CONTINUADAS</b>				<b>366,348,160.00</b>
GANANCIA (PERDIDA) DEL PERIODO / EJERCICIO OPERACIONES DISCONTINUADAS				
<b>GANANCIA (PERDIDA) DEL PERIODO / EJERCICIO</b>				<b>366,348,160.00</b>
OTRO RESULTADO INTEGRAL DEL EJERCICIO / PERIODO				
<b>RESULTADO INTEGRAL TOTAL DEL EJERCICIO / PERIODO</b>				<b>366,348,160.00</b>
TOTAL CAMBIOS EN ACTIVOS Y PASIVOS OPERATIVOS				-366,930,939.00
TOTAL DE ACTIVIDADES DE INVERSION				-369,158,933.00
TOTAL DE ACTIVIDADES DE FINANCIACION				-395,222,026.00
<b>INCREMENTO (DISMINUCION) NETA DE EFECTIVO Y EQUIVALENTES</b>				<b>-1,131,311,898.00</b>
GANANCIA (PERDIDA) BASICA POR ACCION				3.03
GANANCIAS (PERDIDA) DILUIDA POR ACCION				
<b>TOTAL PATRIMONIO NETO DEL EJERCICIO ANTERIOR</b>				<b>19,070,500,722.00</b>
EBIT				650,076,766.00
EBITDA				953,878,430.00
CAPITAL DE TRABAJO				6,726,892,919.00
LIQUIDEZ				2.17
SOLVENCIA				3.32
INMOVILIZACION DEL CAPITAL				0.51
RENTABILIDAD PATRIMONIO NETO				0.02
RENTABILIDAD DEL ACTIVO				0.01
ENDEUDAMIENTO				0.30
ENDEUDAMIENTO A CORTO PLAZO				0.29
<b>APALANCAMIENTO</b>				<b>1.30</b>
MARGEN NETO / VENTAS				0.03
DEUDA FINANCIERA / EBITDA				1.18
EBITDA / COSTOS FINANCIEROS				-0.75
ANALISIS DU-PONT				0.02
PRUEBA ACIDA				1.46
COBERTURA DE GASTOS FINANCIEROS				-1.57
ROTACION DE ACTIVOS				0.42

Sociedad:Agrometal S.A.	1° Trimestre	31/03/2024	Balance Individual	Cifras en Pesos	Monto
<b>Rubro</b>					
EFFECTIVO Y EQUIVALENTES A EFFECTIVO					2,963,462,326.00
ACTIVOS FINANCIEROS CORRIENTES					4,611,649,786.00
CUENTAS POR COBRAR CORRIENTES					0.00
OTROS ACTIVOS NO FINANCIEROS CORRIENTES					2,335,039,690.00
INVENTARIOS CORRIENTES					7,699,482,846.00
<b>ACTIVO CORRIENTE</b>					<b>17,609,634,648.00</b>
ACTIVOS FINANCIEROS NO CORRIENTES					0.00
CUENTAS POR COBRAR NO CORRIENTES					0.00
PROPIEDADES PLANTAS Y EQUIPOS					12,584,927,981.00
OTROS ACTIVOS NO FINANCIEROS NO CORRIENTES					729,285,310.00
ACTIVOS INTANGIBLES					0.00
<b>ACTIVO NO CORRIENTE</b>					<b>13,314,213,291.00</b>
<b>TOTAL DEL ACTIVO</b>					<b>30,923,847,939.00</b>
CAPITAL					1,200,000,000.00
AJUSTE DE CAPITAL					14,395,066,522.00
APORTES NO CAPITALIZADOS O CONTRIBUCIONES DE CAPITAL					0.00
OTROS CONCEPTOS DEL CAPITAL					0.00
RESERVA LEGAL					2,265,869,148.00
OTRAS RESERVAS					6,104,255,681.00
<b>GANANCIAS RESERVADAS</b>					<b>8,370,124,829.00</b>
INTERESES NO CONTROLANTES					0.00
RESULTADOS NO ASIGNADOS					-5,416,320,824.00
RESULTADOS INTEGRALES					1,646,898,385.00
<b>TOTAL PATRIMONIO NETO</b>					<b>20,195,768,912.00</b>
PASIVOS FINANCIEROS CORRIENTES					7,654,622,846.00
CUENTAS POR PAGAR CORRIENTES					0.00
PASIVOS POR IMPUESTOS CORRIENTES					160,844,018.00
OTROS PASIVOS NO FINANCIEROS CORRIENTES					2,149,411,680.00
<b>PASIVO CORRIENTE</b>					<b>9,964,878,544.00</b>
PASIVOS FINANCIEROS NO CORRIENTES					753,046,382.00
CUENTAS POR PAGAR NO CORRIENTES					7,944,421.00
PASIVOS POR IMPUESTOS NO CORRIENTES					0.00
OTROS PASIVOS NO FINANCIEROS NO CORRIENTES					2,209,680.00
<b>PASIVO NO CORRIENTE</b>					<b>763,200,483.00</b>
<b>TOTAL DEL PASIVO</b>					<b>10,728,079,027.00</b>
<b>TOTAL DEL PASIVO Y PATRIMONIO NETO</b>					<b>30,923,847,939.00</b>
INGRESOS DE ACTIVIDADES ORDINARIAS					4,608,914,226.00
COSTO DE VENTAS Y/O SERVICIOS					-3,589,726,753.00
GANANCIA (PERDIDA) BRUTA					1,019,187,473.00
HONORARIOS A DIRECTORES Y SINDICOS					0.00
OTROS GASTOS DE ADMINISTRACION					-515,213,000.00
GASTOS DE COMERCIALIZACION Y/O DISTRIBUCION					-555,206,487.00
OTROS GASTOS OPERATIVOS					0.00
OTROS INGRESOS					0.00
DEPRECIACIONES Y AMORTIZACIONES					0.00
<b>GANANCIA (PERDIDA) DE ACTIVIDADES OPERATIVAS</b>					<b>-51,232,014.00</b>
INGRESOS FINANCIEROS					490,574,665.00
COSTOS FINANCIEROS					-983,816,083.00
RECPAM					-48,477,709.00
OTROS RESULTADOS					409,217.00
<b>GANANCIA (PERDIDA) ANTES DE IMPUESTOS</b>					<b>-592,541,924.00</b>
INGRESO (GASTO) POR IMPUESTOS A LAS GANANCIAS					84,247,719.00
<b>GANANCIA (PERDIDA) DEL PERIODO / EJERCICIO</b>					<b>-508,294,205.00</b>
OTRO RESULTADO INTEGRAL DEL EJERCICIO / PERIODO					-56,501,277.00
RESULTADO INTEGRAL TOTAL DEL EJERCICIO / PERIODO					-564,795,482.00
TOTAL CAMBIOS EN ACTIVOS Y PASIVOS OPERATIVOS					1,200,094,203.00
TOTAL DE ACTIVIDADES DE INVERSION					-58,651,495.00
TOTAL DE ACTIVIDADES DE FINANCIACION					-1,905,003,376.00
<b>INCREMENTO (DISMINUCION) NETA DE EFECTIVO Y EQUIVALENTES</b>					<b>-763,560,668.00</b>
GANANCIA (PERDIDA) BASICA POR ACCION					-0.47
GANANCIAS (PERDIDA) DILUIDA POR ACCION					-0.47
TOTAL PATRIMONIO NETO DEL EJERCICIO ANTERIOR					20,760,564,394.00
EBIT					-23,020,527.00
EBITDA					134,604,715.00
<b>CAPITAL DE TRABAJO</b>					<b>7,644,756,104.00</b>
<b>LIQUIDEZ</b>					<b>1.77</b>
<b>SOLVENCIA</b>					<b>1.88</b>
<b>INMOVILIZACION DEL CAPITAL</b>					<b>0.43</b>
<b>RENTABILIDAD PATRIMONIO NETO</b>					<b>-0.03</b>
<b>RENTABILIDAD DEL ACTIVO</b>					<b>-0.02</b>
<b>ENDEUDAMIENTO</b>					<b>0.53</b>
<b>ENDEUDAMIENTO A CORTO PLAZO</b>					<b>0.49</b>
<b>APALANCAMIENTO</b>					<b>1.53</b>
<b>MARGEN NETO / VENTAS</b>					<b>-0.12</b>
<b>DEUDA FINANCIERA / EBITDA</b>					<b>62.46</b>
<b>EBITDA / COSTOS FINANCIEROS</b>					<b>-0.14</b>
<b>ANALISIS DU-PONT</b>					<b>-0.03</b>

Sociedad:ALUAR ALUMINIO ARGENTINO S.A.	3° Trimestre	31/03/2024	Balance Consolidado	Cifras en Pesos	Monto
<b>Rubro</b>					
EFFECTIVO Y EQUIVALENTES A EFFECTIVO					241,580,217,836.00
ACTIVOS FINANCIEROS CORRIENTES					12,282,054,190.00
CUENTAS POR COBRAR CORRIENTES					59,224,461,142.00
OTROS ACTIVOS NO FINANCIEROS CORRIENTES					96,034,648,421.00
INVENTARIOS CORRIENTES					679,509,152,148.00
<b>ACTIVO CORRIENTE</b>					<b>1,088,630,533,737.00</b>
ACTIVOS FINANCIEROS NO CORRIENTES					508,683,336.00
CUENTAS POR COBRAR NO CORRIENTES					
PROPIEDADES PLANTAS Y EQUIPOS					634,299,092,044.00
OTROS ACTIVOS NO FINANCIEROS NO CORRIENTES					4,525,555,735.00
ACTIVOS INTANGIBLES					6,930,937,086.00
<b>ACTIVO NO CORRIENTE</b>					<b>646,264,268,201.00</b>
<b>TOTAL DEL ACTIVO</b>					<b>1,734,894,801,938.00</b>
CAPITAL					2,800,000,000.00
AJUSTE DE CAPITAL					544,430,502,648.00
APORTES NO CAPITALIZADOS O CONTRIBUCIONES DE CAPITAL					
OTROS CONCEPTOS DEL CAPITAL					
RESERVA LEGAL					52,753,995,251.00
OTRAS RESERVAS					206,275,579,587.00
<b>GANANCIAS RESERVADAS</b>					<b>259,029,574,838.00</b>
INTERESES NO CONTROLANTES					32,685,806,661.00
RESULTADOS NO ASIGNADOS					119,516,453,889.00
RESULTADOS INTEGRALES					
<b>TOTAL PATRIMONIO NETO</b>					<b>958,462,338,036.00</b>
PASIVOS FINANCIEROS CORRIENTES					139,136,629,077.00
CUENTAS POR PAGAR CORRIENTES					110,235,993,430.00
PASIVOS POR IMPUESTOS CORRIENTES					25,218,594,703.00
OTROS PASIVOS NO FINANCIEROS CORRIENTES					20,840,952,716.00
<b>PASIVO CORRIENTE</b>					<b>295,432,169,926.00</b>
PASIVOS FINANCIEROS NO CORRIENTES					399,699,885,975.00
CUENTAS POR PAGAR NO CORRIENTES					
PASIVOS POR IMPUESTOS NO CORRIENTES					66,977,977,019.00
OTROS PASIVOS NO FINANCIEROS NO CORRIENTES					14,322,430,982.00
<b>PASIVO NO CORRIENTE</b>					<b>481,000,293,976.00</b>
<b>TOTAL DEL PASIVO</b>					<b>776,432,463,902.00</b>
<b>TOTAL DEL PASIVO Y PATRIMONIO NETO</b>					<b>1,734,894,801,938.00</b>
INGRESOS DE ACTIVIDADES ORDINARIAS					763,385,298,271.00
COSTO DE VENTAS Y/O SERVICIOS					-566,179,583,296.00
<b>GANANCIA (PERDIDA) BRUTA</b>					<b>197,205,714,975.00</b>
HONORARIOS A DIRECTORES Y SINDICOS					-408,944,581.00
OTROS GASTOS DE ADMINISTRACION					-25,183,577,947.00
GASTOS DE COMERCIALIZACION Y/O DISTRIBUCION					-31,252,009,723.00
OTROS GASTOS OPERATIVOS					-428,186,494.00
OTROS INGRESOS					47,132,513,229.00
DEPRECIACIONES Y AMORTIZACIONES					-42,474,841,247.00
<b>GANANCIA (PERDIDA) DE ACTIVIDADES OPERATIVAS</b>					<b>144,590,668,212.00</b>
INGRESOS FINANCIEROS					33,644,426,121.00
COSTOS FINANCIEROS					-52,919,341,611.00
RECPAM					10,760,496,521.00
OTROS RESULTADOS					9,948,169.00
<b>GANANCIA (PERDIDA) ANTES DE IMPUESTOS</b>					<b>136,086,197,412.00</b>
INGRESO (GASTO) POR IMPUESTOS A LAS GANANCIAS					-29,474,678,029.00
<b>GANANCIA (PERDIDA) DEL PERIODO / EJERCICIO OPERACIONES CONTINUADAS</b>					<b>106,611,519,383.00</b>
GANANCIA (PERDIDA) DEL PERIODO / EJERCICIO OPERACIONES DISCONTINUADAS					
<b>GANANCIA (PERDIDA) DEL PERIODO / EJERCICIO</b>					<b>106,611,519,383.00</b>
OTRO RESULTADO INTEGRAL DEL EJERCICIO / PERIODO					-851,611,899.00
<b>RESULTADO INTEGRAL TOTAL DEL EJERCICIO / PERIODO</b>					<b>105,759,907,484.00</b>
TOTAL CAMBIOS EN ACTIVOS Y PASIVOS OPERATIVOS					31,596,776,212.00
TOTAL DE ACTIVIDADES DE INVERSION					-26,831,780,882.00
TOTAL DE ACTIVIDADES DE FINANCIACION					140,055,702,902.00
<b>INCREMENTO (DISMINUCION) NETA DE EFECTIVO Y EQUIVALENTES</b>					<b>144,820,698,232.00</b>
GANANCIA (PERDIDA) BASICA POR ACCION					36.54
GANANCIAS (PERDIDA) DILUIDA POR ACCION					36.54
<b>TOTAL PATRIMONIO NETO DEL EJERCICIO ANTERIOR</b>					<b>855,304,051,729.00</b>
EBIT					144,590,668,212.00
EBITDA					187,065,509,459.00
CAPITAL DE TRABAJO					793,198,363,811.00
LIQUIDEZ					3.68
SOLVENCIA					1.23
INMOVILIZACION DEL CAPITAL					0.37
RENTABILIDAD PATRIMONIO NETO					0.12
RENTABILIDAD DEL ACTIVO					0.06
ENDEUDAMIENTO					0.81
ENDEUDAMIENTO A CORTO PLAZO					0.31
<b>APALANCAMIENTO</b>					<b>1.81</b>
MARGEN NETO / VENTAS					0.14
DEUDA FINANCIERA / EBITDA					2.88
EBITDA / COSTOS FINANCIEROS					-3.53
ANALISIS DU-PONT					0.11
PRUEBA ACIDA					1.38
COBERTURA DE GASTOS FINANCIEROS					-2.73
ROTACION DE ACTIVOS					0.44

Sociedad:ALUAR ALUMINIO ARGENTINO S.A.	3° Trimestre	31/03/2024	Balance Individual	Cifras en Pesos	Monto
<b>Rubro</b>					
EFFECTIVO Y EQUIVALENTES A EFFECTIVO					178,942,319,742.00
ACTIVOS FINANCIEROS CORRIENTES					3,169,885,409.00
CUENTAS POR COBRAR CORRIENTES					58,349,170,174.00
OTROS ACTIVOS NO FINANCIEROS CORRIENTES					95,765,313,305.00
INVENTARIOS CORRIENTES					673,158,708,497.00
<b>ACTIVO CORRIENTE</b>					<b>1,009,385,397,127.00</b>
ACTIVOS FINANCIEROS NO CORRIENTES					508,683,336.00
CUENTAS POR COBRAR NO CORRIENTES					
PROPIEDADES PLANTAS Y EQUIPOS					608,301,393,365.00
OTROS ACTIVOS NO FINANCIEROS NO CORRIENTES					75,935,849,160.00
ACTIVOS INTANGIBLES					915,425,056.00
<b>ACTIVO NO CORRIENTE</b>					<b>685,661,350,917.00</b>
<b>TOTAL DEL ACTIVO</b>					<b>1,695,046,748,044.00</b>
CAPITAL					2,800,000,000.00
AJUSTE DE CAPITAL					544,430,502,648.00
APORTES NO CAPITALIZADOS O CONTRIBUCIONES DE CAPITAL					
OTROS CONCEPTOS DEL CAPITAL					
RESERVA LEGAL					52,753,995,251.00
OTRAS RESERVAS					206,275,579,587.00
<b>GANANCIAS RESERVADAS</b>					<b>259,029,574,838.00</b>
INTERESES NO CONTROLANTES					
RESULTADOS NO ASIGNADOS					119,516,453,889.00
RESULTADOS INTEGRALES					
<b>TOTAL PATRIMONIO NETO</b>					<b>925,776,531,375.00</b>
PASIVOS FINANCIEROS CORRIENTES					137,383,549,167.00
CUENTAS POR PAGAR CORRIENTES					120,577,144,457.00
PASIVOS POR IMPUESTOS CORRIENTES					18,001,261,033.00
OTROS PASIVOS NO FINANCIEROS CORRIENTES					15,025,292,126.00
<b>PASIVO CORRIENTE</b>					<b>290,987,246,783.00</b>
PASIVOS FINANCIEROS NO CORRIENTES					399,699,885,975.00
CUENTAS POR PAGAR NO CORRIENTES					
PASIVOS POR IMPUESTOS NO CORRIENTES					65,610,323,662.00
OTROS PASIVOS NO FINANCIEROS NO CORRIENTES					12,972,760,249.00
<b>PASIVO NO CORRIENTE</b>					<b>478,282,969,886.00</b>
<b>TOTAL DEL PASIVO</b>					<b>769,270,216,669.00</b>
<b>TOTAL DEL PASIVO Y PATRIMONIO NETO</b>					<b>1,695,046,748,044.00</b>
INGRESOS DE ACTIVIDADES ORDINARIAS					750,699,062,083.00
COSTO DE VENTAS Y/O SERVICIOS					-589,671,159,959.00
<b>GANANCIA (PERDIDA) BRUTA</b>					<b>161,027,902,124.00</b>
HONORARIOS A DIRECTORES Y SINDICOS					-258,660,479.00
OTROS GASTOS DE ADMINISTRACION					-21,031,592,786.00
GASTOS DE COMERCIALIZACION Y/O DISTRIBUCION					-28,862,845,307.00
OTROS GASTOS OPERATIVOS					-444,810,629.00
OTROS INGRESOS					47,132,513,229.00
DEPRECIACIONES Y AMORTIZACIONES					-32,804,025,988.00
<b>GANANCIA (PERDIDA) DE ACTIVIDADES OPERATIVAS</b>					<b>124,758,480,164.00</b>
INGRESOS FINANCIEROS					38,788,098,073.00
COSTOS FINANCIEROS					-53,675,294,819.00
RECPAM					7,620,328,152.00
OTROS RESULTADOS					8,940,437,701.00
<b>GANANCIA (PERDIDA) ANTES DE IMPUESTOS</b>					<b>126,432,049,271.00</b>
INGRESO (GASTO) POR IMPUESTOS A LAS GANANCIAS					-24,129,745,365.00
<b>GANANCIA (PERDIDA) DEL PERIODO / EJERCICIO OPERACIONES CONTINUADAS</b>					<b>102,302,303,906.00</b>
GANANCIA (PERDIDA) DEL PERIODO / EJERCICIO OPERACIONES DISCONTINUADAS					
<b>GANANCIA (PERDIDA) DEL PERIODO / EJERCICIO</b>					<b>102,302,303,906.00</b>
OTRO RESULTADO INTEGRAL DEL EJERCICIO / PERIODO					-851,611,899.00
<b>RESULTADO INTEGRAL TOTAL DEL EJERCICIO / PERIODO</b>					<b>101,450,692,007.00</b>
TOTAL CAMBIOS EN ACTIVOS Y PASIVOS OPERATIVOS					-9,367,045,086.00
TOTAL DE ACTIVIDADES DE INVERSION					-22,357,382,788.00
TOTAL DE ACTIVIDADES DE FINANCIACION					140,489,322,992.00
<b>INCREMENTO (DISMINUCION) NETA DE EFFECTIVO Y EQUIVALENTES</b>					<b>108,764,895,118.00</b>
GANANCIA (PERDIDA) BASICA POR ACCION					36.54
GANANCIAS (PERDIDA) DILUIDA POR ACCION					36.54
<b>TOTAL PATRIMONIO NETO DEL EJERCICIO ANTERIOR</b>					<b>824,971,566,690.00</b>
EBIT					124,758,480,164.00
EBITDA					157,562,506,152.00
CAPITAL DE TRABAJO					718,398,150,344.00
LIQUIDEZ					3.47
SOLVENCIA					1.20
INMOVILIZACION DEL CAPITAL					0.40
RENTABILIDAD PATRIMONIO NETO					0.12
RENTABILIDAD DEL ACTIVO					0.06
ENDEUDAMIENTO					0.83
ENDEUDAMIENTO A CORTO PLAZO					0.31
<b>APALANCAMIENTO</b>					<b>1.83</b>
MARGEN NETO / VENTAS					0.14
DEUDA FINANCIERA / EBITDA					3.41
EBITDA / COSTOS FINANCIEROS					-2.94
ANALISIS DU-PONT					0.11
PRUEBA ACIDA					1.16
COBERTURA DE GASTOS FINANCIEROS					-2.32
ROTACION DE ACTIVOS					0.44

Sociedad: BOLSAS Y MERCADOS ARGENTINOS S.A. (BYMA)	1° Trimestre	31/03/2024	Balance Consolidado	Cifras en Miles de Pesos
Rubro				Monto
EFFECTIVO Y EQUIVALENTES A EFFECTIVO				409,306,423.00
ACTIVOS FINANCIEROS CORRIENTES				291,370,702.00
CUENTAS POR COBRAR CORRIENTES				4,002,124.00
OTROS ACTIVOS NO FINANCIEROS CORRIENTES				208,355,527.00
INVENTARIOS CORRIENTES				
<b>ACTIVO CORRIENTE</b>				<b>913,034,776.00</b>
ACTIVOS FINANCIEROS NO CORRIENTES				215,868,820.00
CUENTAS POR COBRAR NO CORRIENTES				27,828.00
PROPIEDADES PLANTAS Y EQUIPOS				13,268,128.00
OTROS ACTIVOS NO FINANCIEROS NO CORRIENTES				10,153,972.00
ACTIVOS INTANGIBLES				64,676,973.00
<b>ACTIVO NO CORRIENTE</b>				<b>303,995,721.00</b>
<b>TOTAL DEL ACTIVO</b>				<b>1,217,030,497.00</b>
CAPITAL				762,500.00
AJUSTE DE CAPITAL				6,250,513.00
APORTES NO CAPITALIZADOS O CONTRIBUCIONES DE CAPITAL				
OTROS CONCEPTOS DEL CAPITAL				145,983,415.00
RESERVA LEGAL				912,585.00
OTRAS RESERVAS				116,315,397.00
<b>GANANCIAS RESERVADAS</b>				<b>117,227,982.00</b>
INTERESES NO CONTROLANTES				96,021.00
RESULTADOS NO ASIGNADOS				89,740,013.00
RESULTADOS INTEGRALES				
<b>TOTAL PATRIMONIO NETO</b>				<b>360,060,444.00</b>
PASIVOS FINANCIEROS CORRIENTES				817,465,953.00
CUENTAS POR PAGAR CORRIENTES				2,139,105.00
PASIVOS POR IMPUESTOS CORRIENTES				27,027,718.00
OTROS PASIVOS NO FINANCIEROS CORRIENTES				993,279.00
<b>PASIVO CORRIENTE</b>				<b>847,626,055.00</b>
PASIVOS FINANCIEROS NO CORRIENTES				
CUENTAS POR PAGAR NO CORRIENTES				
PASIVOS POR IMPUESTOS NO CORRIENTES				9,338,230.00
OTROS PASIVOS NO FINANCIEROS NO CORRIENTES				5,768.00
<b>PASIVO NO CORRIENTE</b>				<b>9,343,998.00</b>
<b>TOTAL DEL PASIVO</b>				<b>856,970,053.00</b>
<b>TOTAL DEL PASIVO Y PATRIMONIO NETO</b>				<b>1,217,030,497.00</b>
INGRESOS DE ACTIVIDADES ORDINARIAS				22,861,573.00
COSTO DE VENTAS Y/O SERVICIOS				-5,668,328.00
<b>GANANCIA (PERDIDA) BRUTA</b>				<b>17,193,245.00</b>
HONORARIOS A DIRECTORES Y SINDICOS				-212,254.00
OTROS GASTOS DE ADMINISTRACION				-1,064,368.00
GASTOS DE COMERCIALIZACION Y/O DISTRIBUCION				-1,383,191.00
OTROS GASTOS OPERATIVOS				
OTROS INGRESOS				57,752.00
DEPRECIACIONES Y AMORTIZACIONES				-1,443,501.00
<b>GANANCIA (PERDIDA) DE ACTIVIDADES OPERATIVAS</b>				<b>13,147,683.00</b>
INGRESOS FINANCIEROS				50,681,313.00
COSTOS FINANCIEROS				-451,375.00
RECPAM				-127,612,721.00
OTROS RESULTADOS				
<b>GANANCIA (PERDIDA) ANTES DE IMPUESTOS</b>				<b>-64,235,100.00</b>
INGRESO (GASTO) POR IMPUESTOS A LAS GANANCIAS				-5,494,717.00
<b>GANANCIA (PERDIDA) DEL PERIODO / EJERCICIO OPERACIONES CONTINUADAS</b>				<b>-69,729,817.00</b>
GANANCIA (PERDIDA) DEL PERIODO / EJERCICIO OPERACIONES DISCONTINUADAS				
<b>GANANCIA (PERDIDA) DEL PERIODO / EJERCICIO</b>				<b>-69,729,817.00</b>
OTRO RESULTADO INTEGRAL DEL EJERCICIO / PERIODO				
<b>RESULTADO INTEGRAL TOTAL DEL EJERCICIO / PERIODO</b>				<b>-69,729,817.00</b>
TOTAL CAMBIOS EN ACTIVOS Y PASIVOS OPERATIVOS				-255,828,047.00
TOTAL DE ACTIVIDADES DE INVERSION				157,923,693.00
TOTAL DE ACTIVIDADES DE FINANCIACION				
<b>INCREMENTO (DISMINUCION) NETA DE EFECTIVO Y EQUIVALENTES</b>				<b>-97,904,354.00</b>
GANANCIA (PERDIDA) BASICA POR ACCION				-91.41
GANANCIAS (PERDIDA) DILUIDA POR ACCION				-91.41
<b>TOTAL PATRIMONIO NETO DEL EJERCICIO ANTERIOR</b>				<b>429,665,144.00</b>
EBIT				-64,235,100.00
EBITDA				-62,791,599.00
CAPITAL DE TRABAJO				65,408,721.00
LIQUIDEZ				1.08
SOLVENCIA				0.42
INMOVILIZACION DEL CAPITAL				0.25
RENTABILIDAD PATRIMONIO NETO				-0.18
RENTABILIDAD DEL ACTIVO				-0.06
ENDEUDAMIENTO				2.38
ENDEUDAMIENTO A CORTO PLAZO				2.35
<b>APALANCAMIENTO</b>				<b>3.38</b>
MARGEN NETO / VENTAS				-3.05
DEUDA FINANCIERA / EBITDA				-13.02
EBITDA / COSTOS FINANCIEROS				139.11
ANALISIS DU-PONT				-0.19
PRUEBA ACIDA				1.08
COBERTURA DE GASTOS FINANCIEROS				-29.13
ROTACION DE ACTIVOS				0.02

Sociedad: BOLSAS Y MERCADOS ARGENTINOS S.A. (BYMA)	1° Trimestre	31/03/2024	Balance Individual	Cifras en Miles de Pesos
Rubro				Monto
EFFECTIVO Y EQUIVALENTES A EFFECTIVO				166,609,391.00
ACTIVOS FINANCIEROS CORRIENTES				27,323,434.00
CUENTAS POR COBRAR CORRIENTES				2,404,307.00
OTROS ACTIVOS NO FINANCIEROS CORRIENTES				203,873,690.00
INVENTARIOS CORRIENTES				
<b>ACTIVO CORRIENTE</b>				<b>400,210,822.00</b>
ACTIVOS FINANCIEROS NO CORRIENTES				23,095,218.00
CUENTAS POR COBRAR NO CORRIENTES				23,966.00
PROPIEDADES PLANTAS Y EQUIPOS				22,666.00
OTROS ACTIVOS NO FINANCIEROS NO CORRIENTES				246,894,723.00
ACTIVOS INTANGIBLES				45,263,244.00
<b>ACTIVO NO CORRIENTE</b>				<b>315,299,817.00</b>
<b>TOTAL DEL ACTIVO</b>				<b>715,510,639.00</b>
CAPITAL				762,500.00
AJUSTE DE CAPITAL				6,250,513.00
APORTES NO CAPITALIZADOS O CONTRIBUCIONES DE CAPITAL				
OTROS CONCEPTOS DEL CAPITAL				145,983,415.00
RESERVA LEGAL				912,585.00
OTRAS RESERVAS				116,315,397.00
<b>GANANCIAS RESERVADAS</b>				<b>117,227,982.00</b>
INTERESES NO CONTROLANTES				
RESULTADOS NO ASIGNADOS				89,740,013.00
RESULTADOS INTEGRALES				
<b>TOTAL PATRIMONIO NETO</b>				<b>359,964,423.00</b>
PASIVOS FINANCIEROS CORRIENTES				345,577,042.00
CUENTAS POR PAGAR CORRIENTES				97,557.00
PASIVOS POR IMPUESTOS CORRIENTES				9,495,624.00
OTROS PASIVOS NO FINANCIEROS CORRIENTES				375,993.00
<b>PASIVO CORRIENTE</b>				<b>355,546,216.00</b>
PASIVOS FINANCIEROS NO CORRIENTES				
CUENTAS POR PAGAR NO CORRIENTES				
PASIVOS POR IMPUESTOS NO CORRIENTES				
OTROS PASIVOS NO FINANCIEROS NO CORRIENTES				
<b>PASIVO NO CORRIENTE</b>				
<b>TOTAL DEL PASIVO</b>				<b>355,546,216.00</b>
<b>TOTAL DEL PASIVO Y PATRIMONIO NETO</b>				<b>715,510,639.00</b>
INGRESOS DE ACTIVIDADES ORDINARIAS				15,284,267.00
COSTO DE VENTAS Y/O SERVICIOS				-1,706,733.00
<b>GANANCIA (PERDIDA) BRUTA</b>				<b>13,577,534.00</b>
HONORARIOS A DIRECTORES Y SINDICOS				-163,192.00
OTROS GASTOS DE ADMINISTRACION				-333,626.00
GASTOS DE COMERCIALIZACION Y/O DISTRIBUCION				-781,140.00
OTROS GASTOS OPERATIVOS				
OTROS INGRESOS				16,138.00
DEPRECIACIONES Y AMORTIZACIONES				-458,303.00
<b>GANANCIA (PERDIDA) DE ACTIVIDADES OPERATIVAS</b>				<b>11,857,411.00</b>
INGRESOS FINANCIEROS				13,816,872.00
COSTOS FINANCIEROS				-31,770.00
RECPAM				-25,088,053.00
OTROS RESULTADOS				-72,719,964.00
<b>GANANCIA (PERDIDA) ANTES DE IMPUESTOS</b>				<b>-72,165,504.00</b>
INGRESO (GASTO) POR IMPUESTOS A LAS GANANCIAS				2,464,783.00
<b>GANANCIA (PERDIDA) DEL PERIODO / EJERCICIO OPERACIONES CONTINUADAS</b>				<b>-69,700,721.00</b>
GANANCIA (PERDIDA) DEL PERIODO / EJERCICIO OPERACIONES DISCONTINUADAS				
<b>GANANCIA (PERDIDA) DEL PERIODO / EJERCICIO</b>				<b>-69,700,721.00</b>
OTRO RESULTADO INTEGRAL DEL EJERCICIO / PERIODO				
<b>RESULTADO INTEGRAL TOTAL DEL EJERCICIO / PERIODO</b>				<b>-69,700,721.00</b>
TOTAL CAMBIOS EN ACTIVOS Y PASIVOS OPERATIVOS				-77,139,151.00
TOTAL DE ACTIVIDADES DE INVERSION				7,583,712.00
TOTAL DE ACTIVIDADES DE FINANCIACION				
<b>INCREMENTO (DISMINUCION) NETA DE EFFECTIVO Y EQUIVALENTES</b>				<b>-69,555,439.00</b>
GANANCIA (PERDIDA) BASICA POR ACCION				-91.41
GANANCIAS (PERDIDA) DILUIDA POR ACCION				-91.41
<b>TOTAL PATRIMONIO NETO DEL EJERCICIO ANTERIOR</b>				<b>429,665,144.00</b>
EBIT				-72,165,504.00
EBITDA				-71,707,201.00
CAPITAL DE TRABAJO				44,664,606.00
LIQUIDEZ				1.13
SOLVENCIA				1.01
INMOVILIZACION DEL CAPITAL				0.44
RENTABILIDAD PATRIMONIO NETO				-0.18
RENTABILIDAD DEL ACTIVO				-0.10
ENDEUDAMIENTO				0.99
ENDEUDAMIENTO A CORTO PLAZO				0.99
<b>APALANCAMIENTO</b>				<b>1.99</b>
MARGEN NETO / VENTAS				-4.56
DEUDA FINANCIERA / EBITDA				-4.82
EBITDA / COSTOS FINANCIEROS				2,257.07
ANALISIS DU-PONT				-0.19
PRUEBA ACIDA				1.13
COBERTURA DE GASTOS FINANCIEROS				-373.23
ROTACION DE ACTIVOS				0.02

Sociedad: CAMUZZI GAS PAMPEANA S.A.	1° Trimestre	31/03/2024	Balance Individual	Cifras en Miles de Pesos
Rubro				Monto
EFFECTIVO Y EQUIVALENTES A EFFECTIVO				1,845,098.00
ACTIVOS FINANCIEROS CORRIENTES				4,061,429.00
CUENTAS POR COBRAR CORRIENTES				16,916,421.00
OTROS ACTIVOS NO FINANCIEROS CORRIENTES				6,177,310.00
INVENTARIOS CORRIENTES				
<b>ACTIVO CORRIENTE</b>				<b>29,000,258.00</b>
ACTIVOS FINANCIEROS NO CORRIENTES				
CUENTAS POR COBRAR NO CORRIENTES				
PROPIEDADES PLANTAS Y EQUIPOS				99,231,373.00
OTROS ACTIVOS NO FINANCIEROS NO CORRIENTES				3,754,026.00
ACTIVOS INTANGIBLES				10,504,078.00
<b>ACTIVO NO CORRIENTE</b>				<b>113,489,477.00</b>
<b>TOTAL DEL ACTIVO</b>				<b>142,489,735.00</b>
CAPITAL				333,281.00
AJUSTE DE CAPITAL				71,250,364.00
APORTES NO CAPITALIZADOS O CONTRIBUCIONES DE CAPITAL				
OTROS CONCEPTOS DEL CAPITAL				
RESERVA LEGAL				7,062,913.00
OTRAS RESERVAS				
<b>GANANCIAS RESERVADAS</b>				<b>7,062,913.00</b>
INTERESES NO CONTROLANTES				
RESULTADOS NO ASIGNADOS				-16,892,580.00
RESULTADOS INTEGRALES				
<b>TOTAL PATRIMONIO NETO</b>				<b>61,753,978.00</b>
PASIVOS FINANCIEROS CORRIENTES				
CUENTAS POR PAGAR CORRIENTES				37,174,303.00
PASIVOS POR IMPUESTOS CORRIENTES				335,679.00
OTROS PASIVOS NO FINANCIEROS CORRIENTES				5,411,520.00
<b>PASIVO CORRIENTE</b>				<b>42,921,502.00</b>
PASIVOS FINANCIEROS NO CORRIENTES				
CUENTAS POR PAGAR NO CORRIENTES				
PASIVOS POR IMPUESTOS NO CORRIENTES				37,693,701.00
OTROS PASIVOS NO FINANCIEROS NO CORRIENTES				120,554.00
<b>PASIVO NO CORRIENTE</b>				<b>37,814,255.00</b>
<b>TOTAL DEL PASIVO</b>				<b>80,735,757.00</b>
<b>TOTAL DEL PASIVO Y PATRIMONIO NETO</b>				<b>142,489,735.00</b>
INGRESOS DE ACTIVIDADES ORDINARIAS				14,166,624.00
COSTO DE VENTAS Y/O SERVICIOS				-15,886,961.00
GANANCIA (PERDIDA) BRUTA				-1,720,337.00
HONORARIOS A DIRECTORES Y SINDICOS				-101,531.00
OTROS GASTOS DE ADMINISTRACION				-4,672,679.00
GASTOS DE COMERCIALIZACION Y/O DISTRIBUCION				-3,754,650.00
OTROS GASTOS OPERATIVOS				-3,449.00
OTROS INGRESOS				228,001.00
DEPRECIACIONES Y AMORTIZACIONES				-1,789,051.00
<b>GANANCIA (PERDIDA) DE ACTIVIDADES OPERATIVAS</b>				<b>-11,813,696.00</b>
INGRESOS FINANCIEROS				2,647,559.00
COSTOS FINANCIEROS				-2,223,652.00
RECPAM				4,354,492.00
OTROS RESULTADOS				-2,693,302.00
<b>GANANCIA (PERDIDA) ANTES DE IMPUESTOS</b>				<b>-9,728,599.00</b>
INGRESO (GASTO) POR IMPUESTOS A LAS GANANCIAS				1,808,761.00
<b>GANANCIA (PERDIDA) DEL PERIODO / EJERCICIO</b>				<b>-7,919,838.00</b>
OTRO RESULTADO INTEGRAL DEL EJERCICIO / PERIODO				
RESULTADO INTEGRAL TOTAL DEL EJERCICIO / PERIODO				-7,919,838.00
TOTAL CAMBIOS EN ACTIVOS Y PASIVOS OPERATIVOS				-14,369,032.00
TOTAL DE ACTIVIDADES DE INVERSION				-796,937.00
TOTAL DE ACTIVIDADES DE FINANCIACION				
<b>INCREMENTO (DISMINUCION) NETA DE EFFECTIVO Y EQUIVALENTES</b>				<b>-15,165,969.00</b>
GANANCIA (PERDIDA) BASICA POR ACCION				-23.76
GANANCIAS (PERDIDA) DILUIDA POR ACCION				-23.76
TOTAL PATRIMONIO NETO DEL EJERCICIO ANTERIOR				69,673,816.00
EBIT				-11,813,697.00
EBITDA				-10,014,855.00
<b>CAPITAL DE TRABAJO</b>				<b>-13,921,244.00</b>
<b>LIQUIDEZ</b>				<b>0.68</b>
<b>SOLVENCIA</b>				<b>0.76</b>
<b>INMOVILIZACION DEL CAPITAL</b>				<b>0.80</b>
<b>RENTABILIDAD PATRIMONIO NETO</b>				<b>-0.15</b>
<b>RENTABILIDAD DEL ACTIVO</b>				<b>-0.07</b>
<b>ENDEUDAMIENTO</b>				<b>1.31</b>
<b>ENDEUDAMIENTO A CORTO PLAZO</b>				<b>0.70</b>
<b>APALANCAMIENTO</b>				<b>2.31</b>
<b>MARGEN NETO / VENTAS</b>				<b>-0.56</b>
<b>DEUDA FINANCIERA / EBITDA</b>				
<b>EBITDA / COSTOS FINANCIEROS</b>				<b>4.50</b>
<b>ANALISIS DU-PONT</b>				<b>-0.16</b>



Sociedad:CENTRAL COSTANERA SOCIEDAD ANONIMA	1° Trimestre	31/03/2024	Balance Individual	Cifras en Miles de Pesos
Rubro				Monto
EFFECTIVO Y EQUIVALENTES A EFFECTIVO				1,215,389.00
ACTIVOS FINANCIEROS CORRIENTES				
CUENTAS POR COBRAR CORRIENTES				35,121,560.00
OTROS ACTIVOS NO FINANCIEROS CORRIENTES				6,357,845.00
INVENTARIOS CORRIENTES				3,769,941.00
<b>ACTIVO CORRIENTE</b>				<b>46,464,735.00</b>
ACTIVOS FINANCIEROS NO CORRIENTES				183,531.00
CUENTAS POR COBRAR NO CORRIENTES				7,286,867.00
PROPIEDADES PLANTAS Y EQUIPOS				100,991,987.00
OTROS ACTIVOS NO FINANCIEROS NO CORRIENTES				630,161.00
ACTIVOS INTANGIBLES				41,597.00
<b>ACTIVO NO CORRIENTE</b>				<b>109,134,143.00</b>
<b>TOTAL DEL ACTIVO</b>				<b>155,598,878.00</b>
CAPITAL				701,988.00
AJUSTE DE CAPITAL				60,807,121.00
APORTES NO CAPITALIZADOS O CONTRIBUCIONES DE CAPITAL				10,521,822.00
OTROS CONCEPTOS DEL CAPITAL				
RESERVA LEGAL				12,301,822.00
OTRAS RESERVAS				86,444,147.00
<b>GANANCIAS RESERVADAS</b>				<b>98,745,969.00</b>
INTERESES NO CONTROLANTES				
RESULTADOS NO ASIGNADOS				-81,584,791.00
RESULTADOS INTEGRALES				
<b>TOTAL PATRIMONIO NETO</b>				<b>89,192,109.00</b>
PASIVOS FINANCIEROS CORRIENTES				9,228,964.00
CUENTAS POR PAGAR CORRIENTES				14,988,066.00
PASIVOS POR IMPUESTOS CORRIENTES				
OTROS PASIVOS NO FINANCIEROS CORRIENTES				11,134,487.00
<b>PASIVO CORRIENTE</b>				<b>35,351,517.00</b>
PASIVOS FINANCIEROS NO CORRIENTES				27,381,611.00
CUENTAS POR PAGAR NO CORRIENTES				
PASIVOS POR IMPUESTOS NO CORRIENTES				
OTROS PASIVOS NO FINANCIEROS NO CORRIENTES				3,673,641.00
<b>PASIVO NO CORRIENTE</b>				<b>31,055,252.00</b>
<b>TOTAL DEL PASIVO</b>				<b>66,406,769.00</b>
<b>TOTAL DEL PASIVO Y PATRIMONIO NETO</b>				<b>155,598,878.00</b>
INGRESOS DE ACTIVIDADES ORDINARIAS				20,880,529.00
COSTO DE VENTAS Y/O SERVICIOS				-19,125,730.00
<b>GANANCIA (PERDIDA) BRUTA</b>				<b>1,754,799.00</b>
HONORARIOS A DIRECTORES Y SINDICOS				
OTROS GASTOS DE ADMINISTRACION				-803,784.00
GASTOS DE COMERCIALIZACION Y/O DISTRIBUCION				-189,364.00
OTROS GASTOS OPERATIVOS				
OTROS INGRESOS				3,063,300.00
DEPRECIACIONES Y AMORTIZACIONES				
<b>GANANCIA (PERDIDA) DE ACTIVIDADES OPERATIVAS</b>				<b>3,824,951.00</b>
INGRESOS FINANCIEROS				169,702.00
COSTOS FINANCIEROS				-3,498,982.00
RECPAM				8,953,004.00
OTROS RESULTADOS				
<b>GANANCIA (PERDIDA) ANTES DE IMPUESTOS</b>				<b>9,448,675.00</b>
INGRESO (GASTO) POR IMPUESTOS A LAS GANANCIAS				-9,082,192.00
<b>GANANCIA (PERDIDA) DEL PERIODO / EJERCICIO OPERACIONES CONTINUADAS</b>				<b>366,483.00</b>
GANANCIA (PERDIDA) DEL PERIODO / EJERCICIO OPERACIONES DISCONTINUADAS				
<b>GANANCIA (PERDIDA) DEL PERIODO / EJERCICIO</b>				<b>366,483.00</b>
OTRO RESULTADO INTEGRAL DEL EJERCICIO / PERIODO				
<b>RESULTADO INTEGRAL TOTAL DEL EJERCICIO / PERIODO</b>				<b>366,483.00</b>
TOTAL CAMBIOS EN ACTIVOS Y PASIVOS OPERATIVOS				-15,671,657.00
TOTAL DE ACTIVIDADES DE INVERSION				11,595,650.00
TOTAL DE ACTIVIDADES DE FINANCIACION				3,974,734.00
<b>INCREMENTO (DISMINUCION) NETA DE EFFECTIVO Y EQUIVALENTES</b>				<b>-101,273.00</b>
GANANCIA (PERDIDA) BASICA POR ACCION				0.52
GANANCIAS (PERDIDA) DILUIDA POR ACCION				0.52
<b>TOTAL PATRIMONIO NETO DEL EJERCICIO ANTERIOR</b>				<b>88,825,626.00</b>
EBIT				3,824,951.00
EBITDA				11,512,369.00
CAPITAL DE TRABAJO				11,113,218.00
LIQUIDEZ				1.31
SOLVENCIA				1.34
INMOVILIZACION DEL CAPITAL				0.70
RENTABILIDAD PATRIMONIO NETO				0.00
RENTABILIDAD DEL ACTIVO				0.00
ENDEUDAMIENTO				0.74
ENDEUDAMIENTO A CORTO PLAZO				0.40
<b>APALANCAMIENTO</b>				<b>1.74</b>
MARGEN NETO / VENTAS				0.02
DEUDA FINANCIERA / EBITDA				3.18
EBITDA / COSTOS FINANCIEROS				-3.29
ANALISIS DU-PONT				0.00
PRUEBA ACIDA				1.21
COBERTURA DE GASTOS FINANCIEROS				-1.09
ROTACION DE ACTIVOS				0.13

Sociedad: <b>CENTRAL PUERTO S.A.</b>	1° Trimestre	31/03/2024	Balance Consolidado	Cifras en Miles de Pesos
Rubro				Monto
EFFECTIVO Y EQUIVALENTES A EFFECTIVO				5,248,809.00
ACTIVOS FINANCIEROS CORRIENTES				85,640,775.00
CUENTAS POR COBRAR CORRIENTES				240,059,081.00
OTROS ACTIVOS NO FINANCIEROS CORRIENTES				15,767,800.00
INVENTARIOS CORRIENTES				25,428,823.00
<b>ACTIVO CORRIENTE</b>				<b>372,145,288.00</b>
ACTIVOS FINANCIEROS NO CORRIENTES				250,542,193.00
CUENTAS POR COBRAR NO CORRIENTES				155,434,166.00
PROPIEDADES PLANTAS Y EQUIPOS				1,161,489,158.00
OTROS ACTIVOS NO FINANCIEROS NO CORRIENTES				241,282.00
ACTIVOS INTANGIBLES				23,358,443.00
<b>ACTIVO NO CORRIENTE</b>				<b>1,591,065,242.00</b>
<b>TOTAL DEL ACTIVO</b>				<b>1,963,210,530.00</b>
CAPITAL				1,514,022.00
AJUSTE DE CAPITAL				375,177,617.00
APORTES NO CAPITALIZADOS O CONTRIBUCIONES DE CAPITAL				
OTROS CONCEPTOS DEL CAPITAL				
RESERVA LEGAL				62,561,439.00
OTRAS RESERVAS				596,337,789.00
<b>GANANCIAS RESERVADAS</b>				<b>658,899,228.00</b>
INTERESES NO CONTROLANTES				39,168,574.00
RESULTADOS NO ASIGNADOS				248,181,940.00
RESULTADOS INTEGRALES				
<b>TOTAL PATRIMONIO NETO</b>				<b>1,322,941,381.00</b>
PASIVOS FINANCIEROS CORRIENTES				75,424,280.00
CUENTAS POR PAGAR CORRIENTES				54,694,067.00
PASIVOS POR IMPUESTOS CORRIENTES				10,226,651.00
OTROS PASIVOS NO FINANCIEROS CORRIENTES				45,330,483.00
<b>PASIVO CORRIENTE</b>				<b>185,675,481.00</b>
PASIVOS FINANCIEROS NO CORRIENTES				294,951,121.00
CUENTAS POR PAGAR NO CORRIENTES				2,244,449.00
PASIVOS POR IMPUESTOS NO CORRIENTES				120,935,065.00
OTROS PASIVOS NO FINANCIEROS NO CORRIENTES				36,463,033.00
<b>PASIVO NO CORRIENTE</b>				<b>454,593,668.00</b>
<b>TOTAL DEL PASIVO</b>				<b>640,269,149.00</b>
<b>TOTAL DEL PASIVO Y PATRIMONIO NETO</b>				<b>1,963,210,530.00</b>
INGRESOS DE ACTIVIDADES ORDINARIAS				128,712,627.00
COSTO DE VENTAS Y/O SERVICIOS				-72,826,089.00
<b>GANANCIA (PERDIDA) BRUTA</b>				<b>55,886,538.00</b>
HONORARIOS A DIRECTORES Y SINDICOS				-41,170.00
OTROS GASTOS DE ADMINISTRACION				-12,888,908.00
GASTOS DE COMERCIALIZACION Y/O DISTRIBUCION				
OTROS GASTOS OPERATIVOS				-620,913.00
OTROS INGRESOS				29,765,412.00
DEPRECIACIONES Y AMORTIZACIONES				
<b>GANANCIA (PERDIDA) DE ACTIVIDADES OPERATIVAS</b>				<b>72,100,959.00</b>
INGRESOS FINANCIEROS				18,654,061.00
COSTOS FINANCIEROS				-37,019,594.00
RECPAM				-4,941,802.00
OTROS RESULTADOS				-3,262,016.00
<b>GANANCIA (PERDIDA) ANTES DE IMPUESTOS</b>				<b>45,531,608.00</b>
INGRESO (GASTO) POR IMPUESTOS A LAS GANANCIAS				-18,032,732.00
<b>GANANCIA (PERDIDA) DEL PERIODO / EJERCICIO OPERACIONES CONTINUADAS</b>				<b>27,498,876.00</b>
GANANCIA (PERDIDA) DEL PERIODO / EJERCICIO OPERACIONES DISCONTINUADAS				
<b>GANANCIA (PERDIDA) DEL PERIODO / EJERCICIO</b>				<b>27,498,876.00</b>
OTRO RESULTADO INTEGRAL DEL EJERCICIO / PERIODO				
<b>RESULTADO INTEGRAL TOTAL DEL EJERCICIO / PERIODO</b>				<b>27,498,876.00</b>
TOTAL CAMBIOS EN ACTIVOS Y PASIVOS OPERATIVOS				-16,137,201.00
TOTAL DE ACTIVIDADES DE INVERSION				7,969,423.00
TOTAL DE ACTIVIDADES DE FINANCIACION				-3,214,263.00
<b>INCREMENTO (DISMINUCION) NETA DE EFECTIVO Y EQUIVALENTES</b>				<b>-11,382,041.00</b>
GANANCIA (PERDIDA) BASICA POR ACCION				15.77
GANANCIAS (PERDIDA) DILUIDA POR ACCION				15.77
<b>TOTAL PATRIMONIO NETO DEL EJERCICIO ANTERIOR</b>				<b>1,298,750,000.00</b>
EBIT				42,956,460.00
EBITDA				65,771,673.00
CAPITAL DE TRABAJO				186,469,807.00
LIQUIDEZ				2.00
SOLVENCIA				2.07
INMOVILIZACION DEL CAPITAL				0.81
RENTABILIDAD PATRIMONIO NETO				0.02
RENTABILIDAD DEL ACTIVO				0.01
ENDEUDAMIENTO				0.48
ENDEUDAMIENTO A CORTO PLAZO				0.14
<b>APALANCAMIENTO</b>				<b>1.48</b>
MARGEN NETO / VENTAS				0.21
DEUDA FINANCIERA / EBITDA				5.63
EBITDA / COSTOS FINANCIEROS				-1.78
ANALISIS DU-PONT				0.02
PRUEBA ACIDA				1.87
COBERTURA DE GASTOS FINANCIEROS				-1.95
ROTACION DE ACTIVOS				0.07

Sociedad:CENTRAL PUERTO S.A.	1° Trimestre	31/03/2024	Balance Individual	Cifras en Miles de Pesos	Monto
<b>Rubro</b>					
EFFECTIVO Y EQUIVALENTES A EFFECTIVO					120,284.00
ACTIVOS FINANCIEROS CORRIENTES					28,635,765.00
CUENTAS POR COBRAR CORRIENTES					172,994,857.00
OTROS ACTIVOS NO FINANCIEROS CORRIENTES					6,196,936.00
INVENTARIOS CORRIENTES					10,591,182.00
<b>ACTIVO CORRIENTE</b>					<b>218,539,024.00</b>
ACTIVOS FINANCIEROS NO CORRIENTES					624,261,787.00
CUENTAS POR COBRAR NO CORRIENTES					148,865,051.00
PROPIEDADES PLANTAS Y EQUIPOS					566,496,458.00
OTROS ACTIVOS NO FINANCIEROS NO CORRIENTES					69,124.00
ACTIVOS INTANGIBLES					10,033,782.00
<b>ACTIVO NO CORRIENTE</b>					<b>1,349,726,202.00</b>
<b>TOTAL DEL ACTIVO</b>					<b>1,568,265,226.00</b>
CAPITAL					1,514,022.00
AJUSTE DE CAPITAL					375,177,617.00
APORTES NO CAPITALIZADOS O CONTRIBUCIONES DE CAPITAL					
OTROS CONCEPTOS DEL CAPITAL					
RESERVA LEGAL					62,561,439.00
OTRAS RESERVAS					596,337,789.00
<b>GANANCIAS RESERVADAS</b>					<b>658,899,228.00</b>
INTERESES NO CONTROLANTES					
RESULTADOS NO ASIGNADOS					248,181,940.00
RESULTADOS INTEGRALES					
<b>TOTAL PATRIMONIO NETO</b>					<b>1,283,772,807.00</b>
PASIVOS FINANCIEROS CORRIENTES					46,706,868.00
CUENTAS POR PAGAR CORRIENTES					34,127,001.00
PASIVOS POR IMPUESTOS CORRIENTES					
OTROS PASIVOS NO FINANCIEROS CORRIENTES					29,018,203.00
<b>PASIVO CORRIENTE</b>					<b>109,852,072.00</b>
PASIVOS FINANCIEROS NO CORRIENTES					103,070,562.00
CUENTAS POR PAGAR NO CORRIENTES					2,244,449.00
PASIVOS POR IMPUESTOS NO CORRIENTES					38,795,957.00
OTROS PASIVOS NO FINANCIEROS NO CORRIENTES					30,529,379.00
<b>PASIVO NO CORRIENTE</b>					<b>174,640,347.00</b>
<b>TOTAL DEL PASIVO</b>					<b>284,492,419.00</b>
<b>TOTAL DEL PASIVO Y PATRIMONIO NETO</b>					<b>1,568,265,226.00</b>
INGRESOS DE ACTIVIDADES ORDINARIAS					77,472,731.00
COSTO DE VENTAS Y/O SERVICIOS					-44,977,102.00
<b>GANANCIA (PERDIDA) BRUTA</b>					<b>32,495,629.00</b>
HONORARIOS A DIRECTORES Y SINDICOS					-41,170.00
OTROS GASTOS DE ADMINISTRACION					-9,965,717.00
GASTOS DE COMERCIALIZACION Y/O DISTRIBUCION					
OTROS GASTOS OPERATIVOS					-227,678.00
OTROS INGRESOS					20,367,146.00
DEPRECIACIONES Y AMORTIZACIONES					
<b>GANANCIA (PERDIDA) DE ACTIVIDADES OPERATIVAS</b>					<b>42,628,210.00</b>
INGRESOS FINANCIEROS					2,736,396.00
COSTOS FINANCIEROS					-14,578,369.00
RECPAM					-54,918,766.00
OTROS RESULTADOS					34,850,506.00
<b>GANANCIA (PERDIDA) ANTES DE IMPUESTOS</b>					<b>10,717,977.00</b>
INGRESO (GASTO) POR IMPUESTOS A LAS GANANCIAS					12,982,583.00
<b>GANANCIA (PERDIDA) DEL PERIODO / EJERCICIO OPERACIONES CONTINUADAS</b>					<b>23,700,560.00</b>
GANANCIA (PERDIDA) DEL PERIODO / EJERCICIO OPERACIONES DISCONTINUADAS					
<b>GANANCIA (PERDIDA) DEL PERIODO / EJERCICIO</b>					<b>23,700,560.00</b>
OTRO RESULTADO INTEGRAL DEL EJERCICIO / PERIODO					
<b>RESULTADO INTEGRAL TOTAL DEL EJERCICIO / PERIODO</b>					<b>23,700,560.00</b>
TOTAL CAMBIOS EN ACTIVOS Y PASIVOS OPERATIVOS					-17,783,304.00
TOTAL DE ACTIVIDADES DE INVERSION					7,079,061.00
TOTAL DE ACTIVIDADES DE FINANCIACION					9,808,078.00
<b>INCREMENTO (DISMINUCION) NETA DE EFECTIVO Y EQUIVALENTES</b>					<b>-896,165.00</b>
GANANCIA (PERDIDA) BASICA POR ACCION					15.77
GANANCIAS (PERDIDA) DILUIDA POR ACCION					15.77
<b>TOTAL PATRIMONIO NETO DEL EJERCICIO ANTERIOR</b>					<b>1,265,770,592.00</b>
EBIT					22,488,742.00
EBITDA					35,334,571.00
CAPITAL DE TRABAJO					108,686,952.00
LIQUIDEZ					1.99
SOLVENCIA					4.51
INMOVILIZACION DEL CAPITAL					0.86
RENTABILIDAD PATRIMONIO NETO					0.02
RENTABILIDAD DEL ACTIVO					0.02
ENDEUDAMIENTO					0.22
ENDEUDAMIENTO A CORTO PLAZO					0.09
<b>APALANCAMIENTO</b>					<b>1.22</b>
MARGEN NETO / VENTAS					0.31
DEUDA FINANCIERA / EBITDA					4.24
EBITDA / COSTOS FINANCIEROS					-2.42
ANALISIS DU-PONT					0.02
PRUEBA ACIDA					1.89
COBERTURA DE GASTOS FINANCIEROS					-2.92
ROTACION DE ACTIVOS					0.05

Sociedad: <b>COMPAÑIA INTRODUCTORA DE BUENOS AIRES S.A.</b>	3° Trimestre	31/03/2024	Balance Consolidado	Cifras en Pesos Monto
<b>Rubro</b>				
EFFECTIVO Y EQUIVALENTES A EFFECTIVO				2,463,469,656.00
ACTIVOS FINANCIEROS CORRIENTES				270,811,993.00
CUENTAS POR COBRAR CORRIENTES				7,561,062,886.00
OTROS ACTIVOS NO FINANCIEROS CORRIENTES				5,096,199,676.00
INVENTARIOS CORRIENTES				11,695,006,231.00
<b>ACTIVO CORRIENTE</b>				<b>27,086,550,442.00</b>
ACTIVOS FINANCIEROS NO CORRIENTES				
CUENTAS POR COBRAR NO CORRIENTES				
PROPIEDADES PLANTAS Y EQUIPOS				9,030,588,122.00
OTROS ACTIVOS NO FINANCIEROS NO CORRIENTES				2,595,676,928.00
ACTIVOS INTANGIBLES				900,789,592.00
<b>ACTIVO NO CORRIENTE</b>				<b>12,527,054,642.00</b>
<b>TOTAL DEL ACTIVO</b>				<b>39,613,605,084.00</b>
CAPITAL				121,085,807.00
AJUSTE DE CAPITAL				25,747,809,422.00
APORTES NO CAPITALIZADOS O CONTRIBUCIONES DE CAPITAL				
OTROS CONCEPTOS DEL CAPITAL				
RESERVA LEGAL				1,245,534,107.00
OTRAS RESERVAS				1,800,624,879.00
<b>GANANCIAS RESERVADAS</b>				<b>3,046,158,986.00</b>
INTERESES NO CONTROLANTES				681,250,644.00
RESULTADOS NO ASIGNADOS				-496,819,801.00
RESULTADOS INTEGRALES				
<b>TOTAL PATRIMONIO NETO</b>				<b>29,099,485,058.00</b>
PASIVOS FINANCIEROS CORRIENTES				2,395,900,309.00
CUENTAS POR PAGAR CORRIENTES				3,975,218,261.00
PASIVOS POR IMPUESTOS CORRIENTES				1,787,982,347.00
OTROS PASIVOS NO FINANCIEROS CORRIENTES				1,842,205,674.00
<b>PASIVO CORRIENTE</b>				<b>10,001,306,591.00</b>
PASIVOS FINANCIEROS NO CORRIENTES				
CUENTAS POR PAGAR NO CORRIENTES				
PASIVOS POR IMPUESTOS NO CORRIENTES				
OTROS PASIVOS NO FINANCIEROS NO CORRIENTES				355,310,008.00
<b>PASIVO NO CORRIENTE</b>				<b>512,813,435.00</b>
<b>TOTAL DEL PASIVO</b>				<b>10,514,120,026.00</b>
<b>TOTAL DEL PASIVO Y PATRIMONIO NETO</b>				<b>39,613,605,084.00</b>
INGRESOS DE ACTIVIDADES ORDINARIAS				33,462,389,463.00
COSTO DE VENTAS Y/O SERVICIOS				-17,060,852,987.00
<b>GANANCIA (PERDIDA) BRUTA</b>				<b>16,401,536,476.00</b>
HONORARIOS A DIRECTORES Y SINDICOS				-23,710,673.00
OTROS GASTOS DE ADMINISTRACION				-1,863,568,398.00
GASTOS DE COMERCIALIZACION Y/O DISTRIBUCION				-8,450,677,201.00
OTROS GASTOS OPERATIVOS				-594,404,011.00
OTROS INGRESOS				
DEPRECIACIONES Y AMORTIZACIONES				-149,420,148.00
<b>GANANCIA (PERDIDA) DE ACTIVIDADES OPERATIVAS</b>				<b>5,319,756,045.00</b>
INGRESOS FINANCIEROS				4,138,312,475.00
COSTOS FINANCIEROS				-1,473,706,994.00
RECPAM				-7,654,462,751.00
OTROS RESULTADOS				-78,132,354.00
<b>GANANCIA (PERDIDA) ANTES DE IMPUESTOS</b>				<b>251,766,421.00</b>
INGRESO (GASTO) POR IMPUESTOS A LAS GANANCIAS				-720,388,230.00
<b>GANANCIA (PERDIDA) DEL PERIODO / EJERCICIO OPERACIONES CONTINUADAS</b>				<b>-468,621,809.00</b>
GANANCIA (PERDIDA) DEL PERIODO / EJERCICIO OPERACIONES DISCONTINUADAS				
<b>GANANCIA (PERDIDA) DEL PERIODO / EJERCICIO</b>				<b>-468,621,809.00</b>
OTRO RESULTADO INTEGRAL DEL EJERCICIO / PERIODO				
<b>RESULTADO INTEGRAL TOTAL DEL EJERCICIO / PERIODO</b>				<b>-468,621,809.00</b>
TOTAL CAMBIOS EN ACTIVOS Y PASIVOS OPERATIVOS				-2,371,220,738.00
TOTAL DE ACTIVIDADES DE INVERSION				1,053,746,131.00
TOTAL DE ACTIVIDADES DE FINANCIACION				-476,657,770.00
<b>INCREMENTO (DISMINUCION) NETA DE EFECTIVO Y EQUIVALENTES</b>				<b>-1,794,132,377.00</b>
GANANCIA (PERDIDA) BASICA POR ACCION				-3.87
GANANCIAS (PERDIDA) DILUIDA POR ACCION				
<b>TOTAL PATRIMONIO NETO DEL EJERCICIO ANTERIOR</b>				<b>29,597,921,550.00</b>
EBIT				1,336,976,379.00
EBITDA				2,470,873,472.00
CAPITAL DE TRABAJO				17,085,243,851.00
LIQUIDEZ				2.71
SOLVENCIA				2.77
INMOVILIZACION DEL CAPITAL				0.32
RENTABILIDAD PATRIMONIO NETO				-0.02
RENTABILIDAD DEL ACTIVO				-0.01
ENDEUDAMIENTO				0.36
ENDEUDAMIENTO A CORTO PLAZO				0.34
<b>APALANCAMIENTO</b>				<b>1.36</b>
MARGEN NETO / VENTAS				-0.01
DEUDA FINANCIERA / EBITDA				1.03
EBITDA / COSTOS FINANCIEROS				-1.68
ANALISIS DU-PONT				-0.02
PRUEBA ACIDA				1.54
COBERTURA DE GASTOS FINANCIEROS				-3.61
ROTACION DE ACTIVOS				0.84

Sociedad: <b>COMPAÑIA INTRODUCTORA DE BUENOS AIRES S.A.</b>	3° Trimestre	31/03/2024	Balance Individual	Cifras en Pesos Monto
<b>Rubro</b>				
EFFECTIVO Y EQUIVALENTES A EFFECTIVO				2,113,905,653.00
ACTIVOS FINANCIEROS CORRIENTES				270,811,993.00
CUENTAS POR COBRAR CORRIENTES				8,401,698,639.00
OTROS ACTIVOS NO FINANCIEROS CORRIENTES				1,153,966,876.00
INVENTARIOS CORRIENTES				7,857,611,601.00
<b>ACTIVO CORRIENTE</b>				<b>19,797,994,762.00</b>
ACTIVOS FINANCIEROS NO CORRIENTES				
CUENTAS POR COBRAR NO CORRIENTES				
PROPIEDADES PLANTAS Y EQUIPOS				6,148,377,720.00
OTROS ACTIVOS NO FINANCIEROS NO CORRIENTES				10,594,217,537.00
ACTIVOS INTANGIBLES				302,957,318.00
<b>ACTIVO NO CORRIENTE</b>				<b>17,045,552,575.00</b>
<b>TOTAL DEL ACTIVO</b>				<b>36,843,547,337.00</b>
CAPITAL				121,085,807.00
AJUSTE DE CAPITAL				25,747,809,422.00
APORTES NO CAPITALIZADOS O CONTRIBUCIONES DE CAPITAL				
OTROS CONCEPTOS DEL CAPITAL				
RESERVA LEGAL				1,245,534,107.00
OTRAS RESERVAS				1,800,624,879.00
<b>GANANCIAS RESERVADAS</b>				<b>3,046,158,986.00</b>
INTERESES NO CONTROLANTES				
RESULTADOS NO ASIGNADOS				-496,819,801.00
RESULTADOS INTEGRALES				
<b>TOTAL PATRIMONIO NETO</b>				<b>28,418,234,414.00</b>
PASIVOS FINANCIEROS CORRIENTES				1,479,543,434.00
CUENTAS POR PAGAR CORRIENTES				2,884,349,723.00
PASIVOS POR IMPUESTOS CORRIENTES				984,690,895.00
OTROS PASIVOS NO FINANCIEROS CORRIENTES				2,919,225,444.00
<b>PASIVO CORRIENTE</b>				<b>8,267,809,496.00</b>
PASIVOS FINANCIEROS NO CORRIENTES				157,503,427.00
CUENTAS POR PAGAR NO CORRIENTES				
PASIVOS POR IMPUESTOS NO CORRIENTES				
OTROS PASIVOS NO FINANCIEROS NO CORRIENTES				
<b>PASIVO NO CORRIENTE</b>				<b>157,503,427.00</b>
<b>TOTAL DEL PASIVO</b>				<b>8,425,312,923.00</b>
<b>TOTAL DEL PASIVO Y PATRIMONIO NETO</b>				<b>36,843,547,337.00</b>
INGRESOS DE ACTIVIDADES ORDINARIAS				23,999,147,661.00
COSTO DE VENTAS Y/O SERVICIOS				-12,369,294,706.00
<b>GANANCIA (PERDIDA) BRUTA</b>				<b>11,629,852,955.00</b>
HONORARIOS A DIRECTORES Y SINDICOS				-7,568,845.00
OTROS GASTOS DE ADMINISTRACION				-898,816,895.00
GASTOS DE COMERCIALIZACION Y/O DISTRIBUCION				-5,608,865,950.00
OTROS GASTOS OPERATIVOS				1,203,954,712.00
OTROS INGRESOS				
DEPRECIACIONES Y AMORTIZACIONES				-253,298,763.00
<b>GANANCIA (PERDIDA) DE ACTIVIDADES OPERATIVAS</b>				<b>6,065,257,214.00</b>
INGRESOS FINANCIEROS				1,918,585,968.00
COSTOS FINANCIEROS				-2,863,859,808.00
RECPAM				-4,034,623,058.00
OTROS RESULTADOS				-1,129,837,063.00
<b>GANANCIA (PERDIDA) ANTES DE IMPUESTOS</b>				<b>-44,476,747.00</b>
INGRESO (GASTO) POR IMPUESTOS A LAS GANANCIAS				-452,343,054.00
<b>GANANCIA (PERDIDA) DEL PERIODO / EJERCICIO OPERACIONES CONTINUADAS</b>				<b>-496,819,801.00</b>
GANANCIA (PERDIDA) DEL PERIODO / EJERCICIO OPERACIONES DISCONTINUADAS				
<b>GANANCIA (PERDIDA) DEL PERIODO / EJERCICIO</b>				<b>-496,819,801.00</b>
OTRO RESULTADO INTEGRAL DEL EJERCICIO / PERIODO				
<b>RESULTADO INTEGRAL TOTAL DEL EJERCICIO / PERIODO</b>				<b>-496,819,801.00</b>
TOTAL CAMBIOS EN ACTIVOS Y PASIVOS OPERATIVOS				-1,098,321,902.00
TOTAL DE ACTIVIDADES DE INVERSION				354,571,824.00
TOTAL DE ACTIVIDADES DE FINANCIACION				-672,688,566.00
<b>INCREMENTO (DISMINUCION) NETA DE EFECTIVO Y EQUIVALENTES</b>				<b>-1,416,438,644.00</b>
GANANCIA (PERDIDA) BASICA POR ACCION				-4.10
GANANCIAS (PERDIDA) DILUIDA POR ACCION				
<b>TOTAL PATRIMONIO NETO DEL EJERCICIO ANTERIOR</b>				<b>28,915,054,215.00</b>
EBIT				957,639,232.00
EBITDA				1,210,937,995.00
CAPITAL DE TRABAJO				11,530,185,266.00
LIQUIDEZ				2.39
SOLVENCIA				3.37
INMOVILIZACION DEL CAPITAL				0.46
RENTABILIDAD PATRIMONIO NETO				-0.02
RENTABILIDAD DEL ACTIVO				-0.01
ENDEUDAMIENTO				0.30
ENDEUDAMIENTO A CORTO PLAZO				0.29
<b>APALANCAMIENTO</b>				<b>1.30</b>
MARGEN NETO / VENTAS				-0.02
DEUDA FINANCIERA / EBITDA				1.35
EBITDA / COSTOS FINANCIEROS				-0.42
ANALISIS DU-PONT				-0.02
PRUEBA ACIDA				1.44
COBERTURA DE GASTOS FINANCIEROS				-2.12
ROTACION DE ACTIVOS				0.65

Sociedad:CONSULTATIO S.A.	1° Trimestre	31/03/2024	Balance Consolidado	Cifras en Millones de Pesos	Monto
<b>Rubro</b>					
EFFECTIVO Y EQUIVALENTES A EFFECTIVO					7,785.00
ACTIVOS FINANCIEROS CORRIENTES					185,114.00
CUENTAS POR COBRAR CORRIENTES					4,390.00
OTROS ACTIVOS NO FINANCIEROS CORRIENTES					14,307.00
INVENTARIOS CORRIENTES					168,799.00
<b>ACTIVO CORRIENTE</b>					<b>380,395.00</b>
ACTIVOS FINANCIEROS NO CORRIENTES					
CUENTAS POR COBRAR NO CORRIENTES					1,079.00
PROPIEDADES PLANTAS Y EQUIPOS					19,391.00
OTROS ACTIVOS NO FINANCIEROS NO CORRIENTES					571,652.00
ACTIVOS INTANGIBLES					
<b>ACTIVO NO CORRIENTE</b>					<b>592,122.00</b>
<b>TOTAL DEL ACTIVO</b>					<b>972,517.00</b>
CAPITAL					410.00
AJUSTE DE CAPITAL					86,938.00
APORTES NO CAPITALIZADOS O CONTRIBUCIONES DE CAPITAL					
OTROS CONCEPTOS DEL CAPITAL					55,253.00
RESERVA LEGAL					9,604.00
OTRAS RESERVAS					235,765.00
<b>GANANCIAS RESERVADAS</b>					<b>245,369.00</b>
INTERESES NO CONTROLANTES					52,644.00
RESULTADOS NO ASIGNADOS					89,647.00
RESULTADOS INTEGRALES					29,595.00
<b>TOTAL PATRIMONIO NETO</b>					<b>559,856.00</b>
PASIVOS FINANCIEROS CORRIENTES					19,393.00
CUENTAS POR PAGAR CORRIENTES					8,957.00
PASIVOS POR IMPUESTOS CORRIENTES					603.00
OTROS PASIVOS NO FINANCIEROS CORRIENTES					77,569.00
<b>PASIVO CORRIENTE</b>					<b>106,522.00</b>
PASIVOS FINANCIEROS NO CORRIENTES					
CUENTAS POR PAGAR NO CORRIENTES					176,265.00
PASIVOS POR IMPUESTOS NO CORRIENTES					129,874.00
OTROS PASIVOS NO FINANCIEROS NO CORRIENTES					
<b>PASIVO NO CORRIENTE</b>					<b>306,139.00</b>
<b>TOTAL DEL PASIVO</b>					<b>412,661.00</b>
<b>TOTAL DEL PASIVO Y PATRIMONIO NETO</b>					<b>972,517.00</b>
INGRESOS DE ACTIVIDADES ORDINARIAS					17,339.00
COSTO DE VENTAS Y/O SERVICIOS					-9,254.00
GANANCIA (PERDIDA) BRUTA					8,085.00
HONORARIOS A DIRECTORES Y SINDICOS					-31.00
OTROS GASTOS DE ADMINISTRACION					-3,902.00
GASTOS DE COMERCIALIZACION Y/O DISTRIBUCION					-3,196.00
OTROS GASTOS OPERATIVOS					-1,297.00
OTROS INGRESOS					236.00
DEPRECIACIONES Y AMORTIZACIONES					-93.00
<b>GANANCIA (PERDIDA) DE ACTIVIDADES OPERATIVAS</b>					<b>-198.00</b>
INGRESOS FINANCIEROS					7,901.00
COSTOS FINANCIEROS					-32,393.00
RECPAM					1,608.00
OTROS RESULTADOS					-54,662.00
<b>GANANCIA (PERDIDA) ANTES DE IMPUESTOS</b>					<b>-77,744.00</b>
INGRESO (GASTO) POR IMPUESTOS A LAS GANANCIAS					14,992.00
<b>GANANCIA (PERDIDA) DEL PERIODO / EJERCICIO</b>					<b>-62,752.00</b>
OTRO RESULTADO INTEGRAL DEL EJERCICIO / PERIODO					-51,839.00
RESULTADO INTEGRAL TOTAL DEL EJERCICIO / PERIODO					-114,591.00
TOTAL CAMBIOS EN ACTIVOS Y PASIVOS OPERATIVOS					-11,024.00
TOTAL DE ACTIVIDADES DE INVERSION					8,225.00
TOTAL DE ACTIVIDADES DE FINANCIACION					4,100.00
<b>INCREMENTO (DISMINUCION) NETA DE EFFECTIVO Y EQUIVALENTES</b>					<b>1,301.00</b>
GANANCIA (PERDIDA) BASICA POR ACCION					-147.38
GANANCIAS (PERDIDA) DILUIDA POR ACCION					-147.38
TOTAL PATRIMONIO NETO DEL EJERCICIO ANTERIOR					674,447.00
EBIT					-61,822.00
EBITDA					-61,729.00
<b>CAPITAL DE TRABAJO</b>					<b>273,873.00</b>
<b>LIQUIDEZ</b>					<b>3.57</b>
<b>SOLVENCIA</b>					<b>1.36</b>
<b>INMOVILIZACION DEL CAPITAL</b>					<b>0.61</b>
<b>RENTABILIDAD PATRIMONIO NETO</b>					<b>-0.13</b>
<b>RENTABILIDAD DEL ACTIVO</b>					<b>-0.08</b>
<b>ENDEUDAMIENTO</b>					<b>0.74</b>
<b>ENDEUDAMIENTO A CORTO PLAZO</b>					<b>0.19</b>
<b>APALANCAMIENTO</b>					<b>1.74</b>
<b>MARGEN NETO / VENTAS</b>					<b>-6.61</b>
<b>DEUDA FINANCIERA / EBITDA</b>					<b>-0.31</b>
<b>EBITDA / COSTOS FINANCIEROS</b>					<b>1.91</b>
<b>ANALISIS DU-PONT</b>					<b>-0.14</b>

Sociedad:CONSULTATIO S.A.	1° Trimestre	31/03/2024	Balance Individual	Cifras en Millones de Pesos	Monto
<b>Rubro</b>					
EFFECTIVO Y EQUIVALENTES A EFFECTIVO					1,259.00
ACTIVOS FINANCIEROS CORRIENTES					57,767.00
CUENTAS POR COBRAR CORRIENTES					222.00
OTROS ACTIVOS NO FINANCIEROS CORRIENTES					18,061.00
INVENTARIOS CORRIENTES					125,729.00
<b>ACTIVO CORRIENTE</b>					<b>203,038.00</b>
ACTIVOS FINANCIEROS NO CORRIENTES					
CUENTAS POR COBRAR NO CORRIENTES					
PROPIEDADES PLANTAS Y EQUIPOS					18,177.00
OTROS ACTIVOS NO FINANCIEROS NO CORRIENTES					613,983.00
ACTIVOS INTANGIBLES					
<b>ACTIVO NO CORRIENTE</b>					<b>632,160.00</b>
<b>TOTAL DEL ACTIVO</b>					<b>835,198.00</b>
CAPITAL					410.00
AJUSTE DE CAPITAL					86,938.00
APORTES NO CAPITALIZADOS O CONTRIBUCIONES DE CAPITAL					
OTROS CONCEPTOS DEL CAPITAL					55,253.00
RESERVA LEGAL					9,604.00
OTRAS RESERVAS					235,765.00
<b>GANANCIAS RESERVADAS</b>					<b>245,369.00</b>
INTERESES NO CONTROLANTES					
RESULTADOS NO ASIGNADOS					89,647.00
RESULTADOS INTEGRALES					29,595.00
<b>TOTAL PATRIMONIO NETO</b>					<b>507,212.00</b>
PASIVOS FINANCIEROS CORRIENTES					19,393.00
CUENTAS POR PAGAR CORRIENTES					6,546.00
PASIVOS POR IMPUESTOS CORRIENTES					
OTROS PASIVOS NO FINANCIEROS CORRIENTES					64,418.00
<b>PASIVO CORRIENTE</b>					<b>90,357.00</b>
PASIVOS FINANCIEROS NO CORRIENTES					
CUENTAS POR PAGAR NO CORRIENTES					
PASIVOS POR IMPUESTOS NO CORRIENTES					166,701.00
OTROS PASIVOS NO FINANCIEROS NO CORRIENTES					70,928.00
<b>PASIVO NO CORRIENTE</b>					<b>237,629.00</b>
<b>TOTAL DEL PASIVO</b>					<b>327,986.00</b>
<b>TOTAL DEL PASIVO Y PATRIMONIO NETO</b>					<b>835,198.00</b>
INGRESOS DE ACTIVIDADES ORDINARIAS					10,333.00
COSTO DE VENTAS Y/O SERVICIOS					-4,612.00
GANANCIA (PERDIDA) BRUTA					5,721.00
HONORARIOS A DIRECTORES Y SINDICOS					-31.00
OTROS GASTOS DE ADMINISTRACION					-2,908.00
GASTOS DE COMERCIALIZACION Y/O DISTRIBUCION					-2,299.00
OTROS GASTOS OPERATIVOS					-62,434.00
OTROS INGRESOS					200.00
DEPRECIACIONES Y AMORTIZACIONES					-85.00
<b>GANANCIA (PERDIDA) DE ACTIVIDADES OPERATIVAS</b>					<b>-61,836.00</b>
INGRESOS FINANCIEROS					7,424.00
COSTOS FINANCIEROS					-23,504.00
RECPAM					2,244.00
OTROS RESULTADOS					-969.00
<b>GANANCIA (PERDIDA) ANTES DE IMPUESTOS</b>					<b>-76,641.00</b>
INGRESO (GASTO) POR IMPUESTOS A LAS GANANCIAS					16,214.00
<b>GANANCIA (PERDIDA) DEL PERIODO / EJERCICIO</b>					<b>-60,427.00</b>
OTRO RESULTADO INTEGRAL DEL EJERCICIO / PERIODO					-41,651.00
RESULTADO INTEGRAL TOTAL DEL EJERCICIO / PERIODO					-102,078.00
TOTAL CAMBIOS EN ACTIVOS Y PASIVOS OPERATIVOS					-7,713.00
TOTAL DE ACTIVIDADES DE INVERSION					3,775.00
TOTAL DE ACTIVIDADES DE FINANCIACION					4,100.00
<b>INCREMENTO (DISMINUCION) NETA DE EFECTIVO Y EQUIVALENTES</b>					<b>162.00</b>
GANANCIA (PERDIDA) BASICA POR ACCION					-147.38
GANANCIAS (PERDIDA) DILUIDA POR ACCION					-147.38
TOTAL PATRIMONIO NETO DEL EJERCICIO ANTERIOR					609,290.00
EBIT					-61,836.00
EBITDA					-61,751.00
<b>CAPITAL DE TRABAJO</b>					<b>112,681.00</b>
<b>LIQUIDEZ</b>					<b>2.25</b>
<b>SOLVENCIA</b>					<b>1.55</b>
<b>INMOVILIZACION DEL CAPITAL</b>					<b>0.76</b>
<b>RENTABILIDAD PATRIMONIO NETO</b>					<b>-0.14</b>
<b>RENTABILIDAD DEL ACTIVO</b>					<b>-0.09</b>
<b>ENDEUDAMIENTO</b>					<b>0.65</b>
<b>ENDEUDAMIENTO A CORTO PLAZO</b>					<b>0.18</b>
<b>APALANCAMIENTO</b>					<b>1.65</b>
<b>MARGEN NETO / VENTAS</b>					<b>-9.88</b>
<b>DEUDA FINANCIERA / EBITDA</b>					<b>-0.31</b>
<b>EBITDA / COSTOS FINANCIEROS</b>					<b>2.63</b>
<b>ANALISIS DU-PONT</b>					<b>-0.15</b>

Sociedad: CONTINENTAL URBANA SOCIEDAD ANONIMA INVERSORA	3° Trimestre	31/03/2024	Balance Individual	Cifras en Pesos Monto
<b>Rubro</b>				
EFFECTIVO Y EQUIVALENTES A EFFECTIVO				83,176,676.00
ACTIVOS FINANCIEROS CORRIENTES				167,401,228.00
CUENTAS POR COBRAR CORRIENTES				194,360,141.00
OTROS ACTIVOS NO FINANCIEROS CORRIENTES				22,018,981.00
INVENTARIOS CORRIENTES				
<b>ACTIVO CORRIENTE</b>				<b>466,957,026.00</b>
ACTIVOS FINANCIEROS NO CORRIENTES				
CUENTAS POR COBRAR NO CORRIENTES				516,157,851.00
PROPIEDADES PLANTAS Y EQUIPOS				190,743,953.00
OTROS ACTIVOS NO FINANCIEROS NO CORRIENTES				19,316,401,983.00
ACTIVOS INTANGIBLES				2,961,212.00
<b>ACTIVO NO CORRIENTE</b>				<b>20,026,264,999.00</b>
<b>TOTAL DEL ACTIVO</b>				<b>20,493,222,025.00</b>
CAPITAL				6,300,000.00
AJUSTE DE CAPITAL				3,094,711,522.00
APORTES NO CAPITALIZADOS O CONTRIBUCIONES DE CAPITAL				
OTROS CONCEPTOS DEL CAPITAL				72,405,731.00
RESERVA LEGAL				99,479,074.00
OTRAS RESERVAS				9,775,822,799.00
<b>GANANCIAS RESERVADAS</b>				<b>9,875,301,873.00</b>
INTERESES NO CONTROLANTES				
RESULTADOS NO ASIGNADOS				
RESULTADOS INTEGRALES				-447,518,351.00
<b>TOTAL PATRIMONIO NETO</b>				<b>12,601,200,775.00</b>
PASIVOS FINANCIEROS CORRIENTES				385,607,363.00
CUENTAS POR PAGAR CORRIENTES				108,387,140.00
PASIVOS POR IMPUESTOS CORRIENTES				593,690,144.00
OTROS PASIVOS NO FINANCIEROS CORRIENTES				298,542,306.00
<b>PASIVO CORRIENTE</b>				<b>1,386,226,953.00</b>
PASIVOS FINANCIEROS NO CORRIENTES				
CUENTAS POR PAGAR NO CORRIENTES				
PASIVOS POR IMPUESTOS NO CORRIENTES				6,460,536,860.00
OTROS PASIVOS NO FINANCIEROS NO CORRIENTES				45,257,437.00
<b>PASIVO NO CORRIENTE</b>				<b>6,505,794,297.00</b>
<b>TOTAL DEL PASIVO</b>				<b>7,892,021,250.00</b>
<b>TOTAL DEL PASIVO Y PATRIMONIO NETO</b>				<b>20,493,222,025.00</b>
INGRESOS DE ACTIVIDADES ORDINARIAS				2,927,226,879.00
COSTO DE VENTAS Y/O SERVICIOS				-417,377,371.00
GANANCIA (PERDIDA) BRUTA				2,509,849,508.00
HONORARIOS A DIRECTORES Y SINDICOS				-132,893,679.00
OTROS GASTOS DE ADMINISTRACION				-1,476,520,775.00
GASTOS DE COMERCIALIZACION Y/O DISTRIBUCION				-209,517,989.00
OTROS GASTOS OPERATIVOS				
OTROS INGRESOS				83,632,245.00
DEPRECIACIONES Y AMORTIZACIONES				
<b>GANANCIA (PERDIDA) DE ACTIVIDADES OPERATIVAS</b>				<b>774,549,310.00</b>
INGRESOS FINANCIEROS				158,843,537.00
COSTOS FINANCIEROS				-363,080,683.00
RECPAM				-387,933,023.00
OTROS RESULTADOS				
<b>GANANCIA (PERDIDA) ANTES DE IMPUESTOS</b>				<b>182,379,141.00</b>
INGRESO (GASTO) POR IMPUESTOS A LAS GANANCIAS				-629,897,492.00
<b>GANANCIA (PERDIDA) DEL PERIODO / EJERCICIO</b>				<b>-447,518,351.00</b>
OTRO RESULTADO INTEGRAL DEL EJERCICIO / PERIODO				
RESULTADO INTEGRAL TOTAL DEL EJERCICIO / PERIODO				-447,518,351.00
TOTAL CAMBIOS EN ACTIVOS Y PASIVOS OPERATIVOS				731,656,492.00
TOTAL DE ACTIVIDADES DE INVERSION				-761,618,233.00
TOTAL DE ACTIVIDADES DE FINANCIACION				25,987,368.00
<b>INCREMENTO (DISMINUCION) NETA DE EFFECTIVO Y EQUIVALENTES</b>				<b>-3,974,373.00</b>
GANANCIA (PERDIDA) BASICA POR ACCION				-71.03
GANANCIAS (PERDIDA) DILUIDA POR ACCION				-71.03
TOTAL PATRIMONIO NETO DEL EJERCICIO ANTERIOR				13,048,719,126.00
EBIT				774,549,310.00
EBITDA				774,549,310.00
<b>CAPITAL DE TRABAJO</b>				<b>-919,269,927.00</b>
<b>LIQUIDEZ</b>				<b>0.34</b>
<b>SOLVENCIA</b>				<b>1.60</b>
<b>INMOVILIZACION DEL CAPITAL</b>				<b>0.98</b>
<b>RENTABILIDAD PATRIMONIO NETO</b>				<b>0.01</b>
<b>RENTABILIDAD DEL ACTIVO</b>				<b>0.01</b>
<b>ENDEUDAMIENTO</b>				<b>0.63</b>
<b>ENDEUDAMIENTO A CORTO PLAZO</b>				<b>0.11</b>
<b>APALANCAMIENTO</b>				<b>1.63</b>
<b>MARGEN NETO / VENTAS</b>				<b>-0.15</b>
<b>DEUDA FINANCIERA / EBITDA</b>				<b>0.50</b>
<b>EBITDA / COSTOS FINANCIEROS</b>				<b>-2.13</b>
<b>ANALISIS DU-PONT</b>				<b>0.01</b>



Sociedad: CRESUD S.A.	3° Trimestre	31/03/2024	Balance Consolidado	Cifras en Millones de Pesos	Monto
<b>Rubro</b>					
EFFECTIVO Y EQUIVALENTES A EFFECTIVO					103,653.00
ACTIVOS FINANCIEROS CORRIENTES					153,743.00
CUENTAS POR COBRAR CORRIENTES					243,182.00
OTROS ACTIVOS NO FINANCIEROS CORRIENTES					97,911.00
INVENTARIOS CORRIENTES					82,797.00
<b>ACTIVO CORRIENTE</b>					<b>681,286.00</b>
ACTIVOS FINANCIEROS NO CORRIENTES					15,667.00
CUENTAS POR COBRAR NO CORRIENTES					90,703.00
PROPIEDADES PLANTAS Y EQUIPOS					484,142.00
OTROS ACTIVOS NO FINANCIEROS NO CORRIENTES					1,652,878.00
ACTIVOS INTANGIBLES					61,248.00
<b>ACTIVO NO CORRIENTE</b>					<b>2,304,638.00</b>
<b>TOTAL DEL ACTIVO</b>					<b>2,985,924.00</b>
CAPITAL					592.00
AJUSTE DE CAPITAL					171,703.00
APORTES NO CAPITALIZADOS O CONTRIBUCIONES DE CAPITAL					
OTROS CONCEPTOS DEL CAPITAL					214,338.00
RESERVA LEGAL					23,157.00
OTRAS RESERVAS					175,303.00
<b>GANANCIAS RESERVADAS</b>					<b>198,460.00</b>
INTERESES NO CONTROLANTES					792,533.00
RESULTADOS NO ASIGNADOS					-32,702.00
RESULTADOS INTEGRALES					-10,441.00
<b>TOTAL PATRIMONIO NETO</b>					<b>1,334,483.00</b>
PASIVOS FINANCIEROS CORRIENTES					346,792.00
CUENTAS POR PAGAR CORRIENTES					214,349.00
PASIVOS POR IMPUESTOS CORRIENTES					49,906.00
OTROS PASIVOS NO FINANCIEROS CORRIENTES					18,395.00
<b>PASIVO CORRIENTE</b>					<b>629,442.00</b>
PASIVOS FINANCIEROS NO CORRIENTES					504,440.00
CUENTAS POR PAGAR NO CORRIENTES					34,345.00
PASIVOS POR IMPUESTOS NO CORRIENTES					462,052.00
OTROS PASIVOS NO FINANCIEROS NO CORRIENTES					21,162.00
<b>PASIVO NO CORRIENTE</b>					<b>1,021,999.00</b>
<b>TOTAL DEL PASIVO</b>					<b>1,651,441.00</b>
<b>TOTAL DEL PASIVO Y PATRIMONIO NETO</b>					<b>2,985,924.00</b>
INGRESOS DE ACTIVIDADES ORDINARIAS					459,646.00
COSTO DE VENTAS Y/O SERVICIOS					-253,640.00
<b>GANANCIA (PERDIDA) BRUTA</b>					<b>206,006.00</b>
HONORARIOS A DIRECTORES Y SINDICOS					5,548.00
OTROS GASTOS DE ADMINISTRACION					-44,503.00
GASTOS DE COMERCIALIZACION Y/O DISTRIBUCION					-35,825.00
OTROS GASTOS OPERATIVOS					-884.00
OTROS INGRESOS					-361,184.00
DEPRECIACIONES Y AMORTIZACIONES					-2,382.00
<b>GANANCIA (PERDIDA) DE ACTIVIDADES OPERATIVAS</b>					<b>-233,224.00</b>
INGRESOS FINANCIEROS					45,512.00
COSTOS FINANCIEROS					-47,293.00
RECPAM					-15,635.00
OTROS RESULTADOS					140,667.00
<b>GANANCIA (PERDIDA) ANTES DE IMPUESTOS</b>					<b>-109,973.00</b>
INGRESO (GASTO) POR IMPUESTOS A LAS GANANCIAS					84,327.00
<b>GANANCIA (PERDIDA) DEL PERIODO / EJERCICIO OPERACIONES CONTINUADAS</b>					<b>-25,646.00</b>
<b>GANANCIA (PERDIDA) DEL PERIODO / EJERCICIO OPERACIONES DISCONTINUADAS</b>					
<b>GANANCIA (PERDIDA) DEL PERIODO / EJERCICIO</b>					<b>-25,646.00</b>
OTRO RESULTADO INTEGRAL DEL EJERCICIO / PERIODO					15,205.00
<b>RESULTADO INTEGRAL TOTAL DEL EJERCICIO / PERIODO</b>					<b>-10,441.00</b>
TOTAL CAMBIOS EN ACTIVOS Y PASIVOS OPERATIVOS					60,696.00
TOTAL DE ACTIVIDADES DE INVERSION					95,354.00
TOTAL DE ACTIVIDADES DE FINANCIACION					-194,349.00
<b>INCREMENTO (DISMINUCION) NETA DE EFECTIVO Y EQUIVALENTES</b>					<b>-38,299.00</b>
GANANCIA (PERDIDA) BASICA POR ACCION					37.73
GANANCIAS (PERDIDA) DILUIDA POR ACCION					31.91
<b>TOTAL PATRIMONIO NETO DEL EJERCICIO ANTERIOR</b>					<b>1,504,497.00</b>
EBIT					-233,224.00
EBITDA					-226,589.00
CAPITAL DE TRABAJO					51,844.00
LIQUIDEZ					1.08
SOLVENCIA					0.81
INMOVILIZACION DEL CAPITAL					0.77
RENTABILIDAD PATRIMONIO NETO					-0.02
RENTABILIDAD DEL ACTIVO					-0.01
ENDEUDAMIENTO					1.24
ENDEUDAMIENTO A CORTO PLAZO					0.47
<b>APALANCAMIENTO</b>					<b>2.24</b>
MARGEN NETO / VENTAS					-0.02
DEUDA FINANCIERA / EBITDA					-3.76
EBITDA / COSTOS FINANCIEROS					4.79
ANALISIS DU-PONT					-0.02
PRUEBA ACIDA					0.95
COBERTURA DE GASTOS FINANCIEROS					4.93
ROTACION DE ACTIVOS					0.15

Sociedad: CRESUD S.A.	3° Trimestre	31/03/2024	Balance Individual	Cifras en Millones de Pesos	Monto
<b>Rubro</b>					
EFFECTIVO Y EQUIVALENTES A EFFECTIVO					12,423.00
ACTIVOS FINANCIEROS CORRIENTES					1,699.00
CUENTAS POR COBRAR CORRIENTES					22,361.00
OTROS ACTIVOS NO FINANCIEROS CORRIENTES					43,413.00
INVENTARIOS CORRIENTES					24,662.00
<b>ACTIVO CORRIENTE</b>					<b>104,558.00</b>
ACTIVOS FINANCIEROS NO CORRIENTES					2,220.00
CUENTAS POR COBRAR NO CORRIENTES					106,667.00
PROPIEDADES PLANTAS Y EQUIPOS					741,003.00
OTROS ACTIVOS NO FINANCIEROS NO CORRIENTES					2,978.00
ACTIVOS INTANGIBLES					852,868.00
<b>ACTIVO NO CORRIENTE</b>					<b>852,868.00</b>
<b>TOTAL DEL ACTIVO</b>					<b>957,426.00</b>
CAPITAL					592.00
AJUSTE DE CAPITAL					171,703.00
APORTES NO CAPITALIZADOS O CONTRIBUCIONES DE CAPITAL					214,338.00
OTROS CONCEPTOS DEL CAPITAL					23,157.00
RESERVA LEGAL					176,664.00
OTRAS RESERVAS					199,821.00
<b>GANANCIAS RESERVADAS</b>					<b>199,821.00</b>
INTERESES NO CONTROLANTES					14,053.00
RESULTADOS NO ASIGNADOS					600,507.00
RESULTADOS INTEGRALES					125,357.00
<b>TOTAL PATRIMONIO NETO</b>					<b>600,507.00</b>
PASIVOS FINANCIEROS CORRIENTES					45,758.00
CUENTAS POR PAGAR CORRIENTES					125,357.00
PASIVOS POR IMPUESTOS CORRIENTES					45,758.00
OTROS PASIVOS NO FINANCIEROS CORRIENTES					3,722.00
<b>PASIVO CORRIENTE</b>					<b>174,837.00</b>
PASIVOS FINANCIEROS NO CORRIENTES					154,168.00
CUENTAS POR PAGAR NO CORRIENTES					27,754.00
PASIVOS POR IMPUESTOS NO CORRIENTES					160.00
OTROS PASIVOS NO FINANCIEROS NO CORRIENTES					182,082.00
<b>PASIVO NO CORRIENTE</b>					<b>182,082.00</b>
<b>TOTAL DEL PASIVO</b>					<b>356,919.00</b>
<b>TOTAL DEL PASIVO Y PATRIMONIO NETO</b>					<b>957,426.00</b>
INGRESOS DE ACTIVIDADES ORDINARIAS					69,404.00
COSTO DE VENTAS Y/O SERVICIOS					-45,884.00
<b>GANANCIA (PERDIDA) BRUTA</b>					<b>23,520.00</b>
HONORARIOS A DIRECTORES Y SINDICOS					-241.00
OTROS GASTOS DE ADMINISTRACION					-5,573.00
GASTOS DE COMERCIALIZACION Y/O DISTRIBUCION					-7,647.00
OTROS GASTOS OPERATIVOS					-14,165.00
OTROS INGRESOS					5,459.00
DEPRECIACIONES Y AMORTIZACIONES					-536.00
<b>GANANCIA (PERDIDA) DE ACTIVIDADES OPERATIVAS</b>					<b>817.00</b>
INGRESOS FINANCIEROS					27,163.00
COSTOS FINANCIEROS					-6,278.00
RECPAM					-36,487.00
OTROS RESULTADOS					783.00
<b>GANANCIA (PERDIDA) ANTES DE IMPUESTOS</b>					<b>-14,002.00</b>
INGRESO (GASTO) POR IMPUESTOS A LAS GANANCIAS					21,957.00
<b>GANANCIA (PERDIDA) DEL PERIODO / EJERCICIO OPERACIONES CONTINUADAS</b>					<b>7,955.00</b>
GANANCIA (PERDIDA) DEL PERIODO / EJERCICIO OPERACIONES DISCONTINUADAS					
<b>GANANCIA (PERDIDA) DEL PERIODO / EJERCICIO</b>					<b>7,955.00</b>
OTRO RESULTADO INTEGRAL DEL EJERCICIO / PERIODO					6,098.00
<b>RESULTADO INTEGRAL TOTAL DEL EJERCICIO / PERIODO</b>					<b>14,053.00</b>
TOTAL CAMBIOS EN ACTIVOS Y PASIVOS OPERATIVOS					-22,280.00
TOTAL DE ACTIVIDADES DE INVERSION					92,561.00
TOTAL DE ACTIVIDADES DE FINANCIACION					-63,363.00
<b>INCREMENTO (DISMINUCION) NETA DE EFECTIVO Y EQUIVALENTES</b>					<b>6,918.00</b>
GANANCIA (PERDIDA) BASICA POR ACCION					13.44
GANANCIAS (PERDIDA) DILUIDA POR ACCION					11.36
<b>TOTAL PATRIMONIO NETO DEL EJERCICIO ANTERIOR</b>					<b>670,905.00</b>
EBIT					817.00
EBITDA					1,429.00
CAPITAL DE TRABAJO					-70,279.00
LIQUIDEZ					0.60
SOLVENCIA					1.68
INMOVILIZACION DEL CAPITAL					0.89
RENTABILIDAD PATRIMONIO NETO					0.01
RENTABILIDAD DEL ACTIVO					0.01
ENDEUDAMIENTO					0.59
ENDEUDAMIENTO A CORTO PLAZO					0.29
<b>APALANCAMIENTO</b>					<b>1.59</b>
MARGEN NETO / VENTAS					0.20
DEUDA FINANCIERA / EBITDA					195.61
EBITDA / COSTOS FINANCIEROS					-0.23
ANALISIS DU-PONT					0.01
PRUEBA ACIDA					0.46
COBERTURA DE GASTOS FINANCIEROS					-0.13
ROTACION DE ACTIVOS					0.07

Sociedad: EDESA HOLDING S.A.	1° Trimestre	31/03/2024	Balance Consolidado	Cifras en Miles de Pesos	Monto
<b>Rubro</b>					
EFFECTIVO Y EQUIVALENTES A EFFECTIVO					6,117,471.00
ACTIVOS FINANCIEROS CORRIENTES					43,171,046.00
CUENTAS POR COBRAR CORRIENTES					
OTROS ACTIVOS NO FINANCIEROS CORRIENTES					1,277,728.00
INVENTARIOS CORRIENTES					
<b>ACTIVO CORRIENTE</b>					<b>50,566,245.00</b>
ACTIVOS FINANCIEROS NO CORRIENTES					1,410,022.00
CUENTAS POR COBRAR NO CORRIENTES					334,600,077.00
PROPIEDADES PLANTAS Y EQUIPOS					
OTROS ACTIVOS NO FINANCIEROS NO CORRIENTES					2,491,895.00
ACTIVOS INTANGIBLES					
<b>ACTIVO NO CORRIENTE</b>					<b>338,501,994.00</b>
<b>TOTAL DEL ACTIVO</b>					<b>389,068,239.00</b>
CAPITAL					22,888.00
AJUSTE DE CAPITAL					6,311,908.00
APORTES NO CAPITALIZADOS O CONTRIBUCIONES DE CAPITAL					
OTROS CONCEPTOS DEL CAPITAL					13,801,658.00
RESERVA LEGAL					1,266,975.00
OTRAS RESERVAS					109,891,866.00
<b>GANANCIAS RESERVADAS</b>					<b>111,158,841.00</b>
INTERESES NO CONTROLANTES					15,273,779.00
RESULTADOS NO ASIGNADOS					-14,636,677.00
RESULTADOS INTEGRALES					26,738,077.00
<b>TOTAL PATRIMONIO NETO</b>					<b>158,670,474.00</b>
PASIVOS FINANCIEROS CORRIENTES					417,272.00
CUENTAS POR PAGAR CORRIENTES					75,984,791.00
PASIVOS POR IMPUESTOS CORRIENTES					32,677.00
OTROS PASIVOS NO FINANCIEROS CORRIENTES					1,839,303.00
<b>PASIVO CORRIENTE</b>					<b>78,274,043.00</b>
PASIVOS FINANCIEROS NO CORRIENTES					26,498,298.00
CUENTAS POR PAGAR NO CORRIENTES					35,046,193.00
PASIVOS POR IMPUESTOS NO CORRIENTES					84,705,140.00
OTROS PASIVOS NO FINANCIEROS NO CORRIENTES					5,874,091.00
<b>PASIVO NO CORRIENTE</b>					<b>152,123,722.00</b>
<b>TOTAL DEL PASIVO</b>					<b>230,397,765.00</b>
<b>TOTAL DEL PASIVO Y PATRIMONIO NETO</b>					<b>389,068,239.00</b>
INGRESOS DE ACTIVIDADES ORDINARIAS					42,599,128.00
COSTO DE VENTAS Y/O SERVICIOS					-28,581,242.00
<b>GANANCIA (PERDIDA) BRUTA</b>					<b>14,017,886.00</b>
HONORARIOS A DIRECTORES Y SINDICOS					-23,731.00
OTROS GASTOS DE ADMINISTRACION					-3,654,211.00
GASTOS DE COMERCIALIZACION Y/O DISTRIBUCION					-3,945,665.00
OTROS GASTOS OPERATIVOS					-253,324.00
OTROS INGRESOS					562,668.00
DEPRECIACIONES Y AMORTIZACIONES					-1,050,437.00
<b>GANANCIA (PERDIDA) DE ACTIVIDADES OPERATIVAS</b>					<b>5,653,186.00</b>
INGRESOS FINANCIEROS					23,070,114.00
COSTOS FINANCIEROS					-22,117,139.00
RECPAM					-3,744,411.00
OTROS RESULTADOS					
<b>GANANCIA (PERDIDA) ANTES DE IMPUESTOS</b>					<b>2,861,750.00</b>
INGRESO (GASTO) POR IMPUESTOS A LAS GANANCIAS					-10,972,967.00
<b>GANANCIA (PERDIDA) DEL PERIODO / EJERCICIO OPERACIONES CONTINUADAS</b>					<b>-8,111,217.00</b>
GANANCIA (PERDIDA) DEL PERIODO / EJERCICIO OPERACIONES DISCONTINUADAS					
<b>GANANCIA (PERDIDA) DEL PERIODO / EJERCICIO</b>					<b>-8,111,217.00</b>
OTRO RESULTADO INTEGRAL DEL EJERCICIO / PERIODO					
<b>RESULTADO INTEGRAL TOTAL DEL EJERCICIO / PERIODO</b>					<b>-8,111,217.00</b>
TOTAL CAMBIOS EN ACTIVOS Y PASIVOS OPERATIVOS					13,472,197.00
TOTAL DE ACTIVIDADES DE INVERSION					-7,244,561.00
TOTAL DE ACTIVIDADES DE FINANCIACION					-1,267,366.00
<b>INCREMENTO (DISMINUCION) NETA DE EFECTIVO Y EQUIVALENTES</b>					<b>4,960,270.00</b>
GANANCIA (PERDIDA) BASICA POR ACCION					-319.94
GANANCIAS (PERDIDA) DILUIDA POR ACCION					-319.94
<b>TOTAL PATRIMONIO NETO DEL EJERCICIO ANTERIOR</b>					<b>166,781,691.00</b>
EBIT					
EBITDA					
CAPITAL DE TRABAJO					-27,707,798.00
LIQUIDEZ					0.65
SOLVENCIA					0.69
INMOVILIZACION DEL CAPITAL					0.87
RENTABILIDAD PATRIMONIO NETO					-0.05
RENTABILIDAD DEL ACTIVO					-0.02
ENDEUDAMIENTO					1.45
ENDEUDAMIENTO A CORTO PLAZO					0.49
<b>APALANCAMIENTO</b>					<b>2.45</b>
MARGEN NETO / VENTAS					-0.19
DEUDA FINANCIERA / EBITDA					
EBITDA / COSTOS FINANCIEROS					
ANALISIS DU-PONT					-0.05
PRUEBA ACIDA					0.63
COBERTURA DE GASTOS FINANCIEROS					-0.26
ROTACION DE ACTIVOS					0.11

Sociedad: EDESA HOLDING S.A.	1° Trimestre	31/03/2024	Balance Individual	Cifras en Miles de Pesos	Monto
<b>Rubro</b>					
EFFECTIVO Y EQUIVALENTES A EFFECTIVO					132,217.00
ACTIVOS FINANCIEROS CORRIENTES					
CUENTAS POR COBRAR CORRIENTES					16,718.00
OTROS ACTIVOS NO FINANCIEROS CORRIENTES					
INVENTARIOS CORRIENTES					
<b>ACTIVO CORRIENTE</b>					<b>148,935.00</b>
ACTIVOS FINANCIEROS NO CORRIENTES					
CUENTAS POR COBRAR NO CORRIENTES					
PROPIEDADES PLANTAS Y EQUIPOS					
OTROS ACTIVOS NO FINANCIEROS NO CORRIENTES					143,395,184.00
ACTIVOS INTANGIBLES					
<b>ACTIVO NO CORRIENTE</b>					<b>143,395,184.00</b>
<b>TOTAL DEL ACTIVO</b>					<b>143,544,119.00</b>
CAPITAL					22,888.00
AJUSTE DE CAPITAL					6,311,908.00
APORTES NO CAPITALIZADOS O CONTRIBUCIONES DE CAPITAL					
OTROS CONCEPTOS DEL CAPITAL					13,801,658.00
RESERVA LEGAL					1,266,975.00
OTRAS RESERVAS					109,891,866.00
<b>GANANCIAS RESERVADAS</b>					<b>111,158,841.00</b>
INTERESES NO CONTROLANTES					
RESULTADOS NO ASIGNADOS					-14,636,677.00
RESULTADOS INTEGRALES					26,738,077.00
<b>TOTAL PATRIMONIO NETO</b>					<b>143,396,695.00</b>
PASIVOS FINANCIEROS CORRIENTES					
CUENTAS POR PAGAR CORRIENTES					114,069.00
PASIVOS POR IMPUESTOS CORRIENTES					32,677.00
OTROS PASIVOS NO FINANCIEROS CORRIENTES					
<b>PASIVO CORRIENTE</b>					<b>146,746.00</b>
PASIVOS FINANCIEROS NO CORRIENTES					
CUENTAS POR PAGAR NO CORRIENTES					
PASIVOS POR IMPUESTOS NO CORRIENTES					678.00
OTROS PASIVOS NO FINANCIEROS NO CORRIENTES					
<b>PASIVO NO CORRIENTE</b>					<b>678.00</b>
<b>TOTAL DEL PASIVO</b>					<b>147,424.00</b>
<b>TOTAL DEL PASIVO Y PATRIMONIO NETO</b>					<b>143,544,119.00</b>
INGRESOS DE ACTIVIDADES ORDINARIAS					
COSTO DE VENTAS Y/O SERVICIOS					
<b>GANANCIA (PERDIDA) BRUTA</b>					
HONORARIOS A DIRECTORES Y SINDICOS					-6,799.00
OTROS GASTOS DE ADMINISTRACION					-6,930.00
GASTOS DE COMERCIALIZACION Y/O DISTRIBUCION					
OTROS GASTOS OPERATIVOS					-79.00
OTROS INGRESOS					
DEPRECIACIONES Y AMORTIZACIONES					
<b>GANANCIA (PERDIDA) DE ACTIVIDADES OPERATIVAS</b>					<b>-13,808.00</b>
INGRESOS FINANCIEROS					14,240.00
COSTOS FINANCIEROS					-30,311.00
RECPAM					37,031.00
OTROS RESULTADOS					-7,336,604.00
<b>GANANCIA (PERDIDA) ANTES DE IMPUESTOS</b>					<b>-7,329,452.00</b>
INGRESO (GASTO) POR IMPUESTOS A LAS GANANCIAS					6,753.00
<b>GANANCIA (PERDIDA) DEL PERIODO / EJERCICIO OPERACIONES CONTINUADAS</b>					<b>-7,322,699.00</b>
<b>GANANCIA (PERDIDA) DEL PERIODO / EJERCICIO OPERACIONES DISCONTINUADAS</b>					
<b>GANANCIA (PERDIDA) DEL PERIODO / EJERCICIO</b>					<b>-7,322,699.00</b>
OTRO RESULTADO INTEGRAL DEL EJERCICIO / PERIODO					
<b>RESULTADO INTEGRAL TOTAL DEL EJERCICIO / PERIODO</b>					<b>-7,322,699.00</b>
TOTAL CAMBIOS EN ACTIVOS Y PASIVOS OPERATIVOS					37,621.00
TOTAL DE ACTIVIDADES DE INVERSION					
TOTAL DE ACTIVIDADES DE FINANCIACION					
<b>INCREMENTO (DISMINUCION) NETA DE EFECTIVO Y EQUIVALENTES</b>					<b>37,621.00</b>
GANANCIA (PERDIDA) BASICA POR ACCION					-319.94
GANANCIAS (PERDIDA) DILUIDA POR ACCION					-319.94
<b>TOTAL PATRIMONIO NETO DEL EJERCICIO ANTERIOR</b>					<b>150,719,394.00</b>
EBIT					
EBITDA					
CAPITAL DE TRABAJO					2,189.00
LIQUIDEZ					1.01
SOLVENCIA					972.68
INMOVILIZACION DEL CAPITAL					1.00
RENTABILIDAD PATRIMONIO NETO					-0.05
RENTABILIDAD DEL ACTIVO					-0.05
ENDEUDAMIENTO					0.00
ENDEUDAMIENTO A CORTO PLAZO					0.00
<b>APALANCAMIENTO</b>					<b>1.00</b>
MARGEN NETO / VENTAS					
DEUDA FINANCIERA / EBITDA					
EBITDA / COSTOS FINANCIEROS					
ANALISIS DU-PONT					
PRUEBA ACIDA					1.01
COBERTURA DE GASTOS FINANCIEROS					0.46
ROTACION DE ACTIVOS					

Sociedad: ELECTROMAC S.A.	2° Trimestre	31/03/2024	Balance Individual	Cifras en Pesos	Monto
<b>Rubro</b>					
EFFECTIVO Y EQUIVALENTES A EFFECTIVO					226,014.00
ACTIVOS FINANCIEROS CORRIENTES					
CUENTAS POR COBRAR CORRIENTES					13,022,805.00
OTROS ACTIVOS NO FINANCIEROS CORRIENTES					
INVENTARIOS CORRIENTES					94,533,634.00
<b>ACTIVO CORRIENTE</b>					<b>107,782,453.00</b>
ACTIVOS FINANCIEROS NO CORRIENTES					59,780,710.00
CUENTAS POR COBRAR NO CORRIENTES					7,426,609.00
PROPIEDADES PLANTAS Y EQUIPOS					316,182,926.00
OTROS ACTIVOS NO FINANCIEROS NO CORRIENTES					
ACTIVOS INTANGIBLES					
<b>ACTIVO NO CORRIENTE</b>					<b>383,390,245.00</b>
<b>TOTAL DEL ACTIVO</b>					<b>491,172,698.00</b>
CAPITAL					567,000.00
AJUSTE DE CAPITAL					76,390,432.00
APORTES NO CAPITALIZADOS O CONTRIBUCIONES DE CAPITAL					
OTROS CONCEPTOS DEL CAPITAL					
RESERVA LEGAL					15,391,487.00
OTRAS RESERVAS					86,221,609.00
<b>GANANCIAS RESERVADAS</b>					<b>101,613,096.00</b>
INTERESES NO CONTROLANTES					
RESULTADOS NO ASIGNADOS					60,675,945.00
RESULTADOS INTEGRALES					
<b>TOTAL PATRIMONIO NETO</b>					<b>239,246,473.00</b>
PASIVOS FINANCIEROS CORRIENTES					
CUENTAS POR PAGAR CORRIENTES					40,085,848.00
PASIVOS POR IMPUESTOS CORRIENTES					21,109,618.00
OTROS PASIVOS NO FINANCIEROS CORRIENTES					68,172,467.00
<b>PASIVO CORRIENTE</b>					<b>129,367,933.00</b>
PASIVOS FINANCIEROS NO CORRIENTES					255,703.00
CUENTAS POR PAGAR NO CORRIENTES					
PASIVOS POR IMPUESTOS NO CORRIENTES					122,302,589.00
OTROS PASIVOS NO FINANCIEROS NO CORRIENTES					
<b>PASIVO NO CORRIENTE</b>					<b>122,558,292.00</b>
<b>TOTAL DEL PASIVO</b>					<b>251,926,225.00</b>
<b>TOTAL DEL PASIVO Y PATRIMONIO NETO</b>					<b>491,172,698.00</b>
INGRESOS DE ACTIVIDADES ORDINARIAS					78,157,390.00
COSTO DE VENTAS Y/O SERVICIOS					-189,805,635.00
<b>GANANCIA (PERDIDA) BRUTA</b>					<b>-111,648,245.00</b>
HONORARIOS A DIRECTORES Y SINDICOS					-39,579.00
OTROS GASTOS DE ADMINISTRACION					-17,961,833.00
GASTOS DE COMERCIALIZACION Y/O DISTRIBUCION					
OTROS GASTOS OPERATIVOS					
OTROS INGRESOS					-2,230,950.00
DEPRECIACIONES Y AMORTIZACIONES					
<b>GANANCIA (PERDIDA) DE ACTIVIDADES OPERATIVAS</b>					<b>-131,880,607.00</b>
INGRESOS FINANCIEROS					27,691,424.00
COSTOS FINANCIEROS					-3,897,410.00
RECPAM					168,762,538.00
OTROS RESULTADOS					
<b>GANANCIA (PERDIDA) ANTES DE IMPUESTOS</b>					<b>60,675,945.00</b>
INGRESO (GASTO) POR IMPUESTOS A LAS GANANCIAS					
<b>GANANCIA (PERDIDA) DEL PERIODO / EJERCICIO OPERACIONES CONTINUADAS</b>					<b>60,675,945.00</b>
<b>GANANCIA (PERDIDA) DEL PERIODO / EJERCICIO OPERACIONES DISCONTINUADAS</b>					<b>60,675,945.00</b>
<b>GANANCIA (PERDIDA) DEL PERIODO / EJERCICIO</b>					<b>60,675,945.00</b>
OTRO RESULTADO INTEGRAL DEL EJERCICIO / PERIODO					
<b>RESULTADO INTEGRAL TOTAL DEL EJERCICIO / PERIODO</b>					<b>60,675,945.00</b>
TOTAL CAMBIOS EN ACTIVOS Y PASIVOS OPERATIVOS					141,448,682.00
TOTAL DE ACTIVIDADES DE INVERSION					
TOTAL DE ACTIVIDADES DE FINANCIACION					-141,882,096.00
<b>INCREMENTO (DISMINUCION) NETA DE EFECTIVO Y EQUIVALENTES</b>					<b>-433,414.00</b>
GANANCIA (PERDIDA) BASICA POR ACCION					107.01
GANANCIAS (PERDIDA) DILUIDA POR ACCION					107.01
<b>TOTAL PATRIMONIO NETO DEL EJERCICIO ANTERIOR</b>					<b>178,570,528.00</b>
EBIT					-131,880,607.00
EBITDA					-129,822,182.00
CAPITAL DE TRABAJO					-21,585,480.00
LIQUIDEZ					0.83
SOLVENCIA					0.95
INMOVILIZACION DEL CAPITAL					0.78
RENTABILIDAD PATRIMONIO NETO					0.29
RENTABILIDAD DEL ACTIVO					0.12
ENDEUDAMIENTO					1.05
ENDEUDAMIENTO A CORTO PLAZO					0.54
<b>APALANCAMIENTO</b>					<b>2.05</b>
MARGEN NETO / VENTAS					0.78
DEUDA FINANCIERA / EBITDA					0.00
EBITDA / COSTOS FINANCIEROS					33.31
ANALISIS DU-PONT					0.25
PRUEBA ACIDA					0.10
COBERTURA DE GASTOS FINANCIEROS					33.84
ROTACION DE ACTIVOS					0.16

Sociedad:FERRUM S.A.	3° Trimestre	31/03/2024	Balance Consolidado	Cifras en Pesos	Monto
<b>Rubro</b>					
EFFECTIVO Y EQUIVALENTES A EFFECTIVO					15,572,891,648.00
ACTIVOS FINANCIEROS CORRIENTES					14,264,828,353.00
CUENTAS POR COBRAR CORRIENTES					5,603,851,220.00
OTROS ACTIVOS NO FINANCIEROS CORRIENTES					237,252,265.00
INVENTARIOS CORRIENTES					58,577,504,165.00
<b>ACTIVO CORRIENTE</b>					<b>94,256,327,651.00</b>
ACTIVOS FINANCIEROS NO CORRIENTES					16,473,832.00
CUENTAS POR COBRAR NO CORRIENTES					456,892,848.00
PROPIEDADES PLANTAS Y EQUIPOS					47,518,908,804.00
OTROS ACTIVOS NO FINANCIEROS NO CORRIENTES					649,225,931.00
ACTIVOS INTANGIBLES					1,216,705,581.00
<b>ACTIVO NO CORRIENTE</b>					<b>49,858,206,996.00</b>
<b>TOTAL DEL ACTIVO</b>					<b>144,114,534,647.00</b>
CAPITAL					947,000,000.00
AJUSTE DE CAPITAL					68,065,201,115.00
APORTES NO CAPITALIZADOS O CONTRIBUCIONES DE CAPITAL					
OTROS CONCEPTOS DEL CAPITAL					
RESERVA LEGAL					4,937,345,155.00
OTRAS RESERVAS					19,148,339,520.00
<b>GANANCIAS RESERVADAS</b>					<b>24,085,684,675.00</b>
INTERESES NO CONTROLANTES					814,161.00
RESULTADOS NO ASIGNADOS					5,650,090,789.00
RESULTADOS INTEGRALES					
<b>TOTAL PATRIMONIO NETO</b>					<b>98,748,790,740.00</b>
PASIVOS FINANCIEROS CORRIENTES					7,966,807,942.00
CUENTAS POR PAGAR CORRIENTES					16,686,792,586.00
PASIVOS POR IMPUESTOS CORRIENTES					640,183,612.00
OTROS PASIVOS NO FINANCIEROS CORRIENTES					6,157,259,164.00
<b>PASIVO CORRIENTE</b>					<b>31,451,043,304.00</b>
PASIVOS FINANCIEROS NO CORRIENTES					3,202,536,723.00
CUENTAS POR PAGAR NO CORRIENTES					
PASIVOS POR IMPUESTOS NO CORRIENTES					10,419,648,623.00
OTROS PASIVOS NO FINANCIEROS NO CORRIENTES					292,515,257.00
<b>PASIVO NO CORRIENTE</b>					<b>13,914,700,603.00</b>
<b>TOTAL DEL PASIVO</b>					<b>45,365,743,907.00</b>
<b>TOTAL DEL PASIVO Y PATRIMONIO NETO</b>					<b>144,114,534,647.00</b>
INGRESOS DE ACTIVIDADES ORDINARIAS					78,800,457,977.00
COSTO DE VENTAS Y/O SERVICIOS					-41,563,320,647.00
<b>GANANCIA (PERDIDA) BRUTA</b>					<b>37,237,137,330.00</b>
HONORARIOS A DIRECTORES Y SINDICOS					-939,216,014.00
OTROS GASTOS DE ADMINISTRACION					-10,221,054,650.00
GASTOS DE COMERCIALIZACION Y/O DISTRIBUCION					-9,464,549,034.00
OTROS GASTOS OPERATIVOS					-554,271,029.00
OTROS INGRESOS					
DEPRECIACIONES Y AMORTIZACIONES					-2,771,570,312.00
<b>GANANCIA (PERDIDA) DE ACTIVIDADES OPERATIVAS</b>					<b>13,286,476,291.00</b>
INGRESOS FINANCIEROS					35,207,538,824.00
COSTOS FINANCIEROS					-22,974,830,885.00
RECPAM					-19,437,996,328.00
OTROS RESULTADOS					
<b>GANANCIA (PERDIDA) ANTES DE IMPUESTOS</b>					<b>6,081,187,902.00</b>
INGRESO (GASTO) POR IMPUESTOS A LAS GANANCIAS					-431,085,605.00
<b>GANANCIA (PERDIDA) DEL PERIODO / EJERCICIO OPERACIONES CONTINUADAS</b>					<b>5,650,102,297.00</b>
GANANCIA (PERDIDA) DEL PERIODO / EJERCICIO OPERACIONES DISCONTINUADAS					
<b>GANANCIA (PERDIDA) DEL PERIODO / EJERCICIO</b>					<b>5,650,102,297.00</b>
OTRO RESULTADO INTEGRAL DEL EJERCICIO / PERIODO					
<b>RESULTADO INTEGRAL TOTAL DEL EJERCICIO / PERIODO</b>					<b>5,650,102,297.00</b>
TOTAL CAMBIOS EN ACTIVOS Y PASIVOS OPERATIVOS					-10,947,074,437.00
TOTAL DE ACTIVIDADES DE INVERSION					-5,106,541,040.00
TOTAL DE ACTIVIDADES DE FINANCIACION					-2,175,849,105.00
<b>INCREMENTO (DISMINUCION) NETA DE EFECTIVO Y EQUIVALENTES</b>					<b>-18,229,464,582.00</b>
GANANCIA (PERDIDA) BASICA POR ACCION					0.60
GANANCIAS (PERDIDA) DILUIDA POR ACCION					0.60
<b>TOTAL PATRIMONIO NETO DEL EJERCICIO ANTERIOR</b>					<b>100,932,475,389.00</b>
EBIT					13,286,476,291.00
EBITDA					16,058,046,603.00
CAPITAL DE TRABAJO					62,805,284,347.00
LIQUIDEZ					3.00
SOLVENCIA					2.18
INMOVILIZACION DEL CAPITAL					0.35
RENTABILIDAD PATRIMONIO NETO					0.06
RENTABILIDAD DEL ACTIVO					0.04
ENDEUDAMIENTO					0.46
ENDEUDAMIENTO A CORTO PLAZO					0.32
<b>APALANCAMIENTO</b>					<b>1.46</b>
MARGEN NETO / VENTAS					0.07
DEUDA FINANCIERA / EBITDA					0.70
EBITDA / COSTOS FINANCIEROS					-0.70
ANALISIS DU-PONT					0.06
PRUEBA ACIDA					1.13
COBERTURA DE GASTOS FINANCIEROS					0.74
ROTACION DE ACTIVOS					0.55

Sociedad: FERRUM S.A.	3° Trimestre	31/03/2024	Balance Individual	Cifras en Pesos	Monto
<b>Rubro</b>					
EFFECTIVO Y EQUIVALENTES A EFFECTIVO					15,244,067,951.00
ACTIVOS FINANCIEROS CORRIENTES					13,436,706,936.00
CUENTAS POR COBRAR CORRIENTES					4,788,346,406.00
OTROS ACTIVOS NO FINANCIEROS CORRIENTES					237,252,265.00
INVENTARIOS CORRIENTES					48,475,597,173.00
<b>ACTIVO CORRIENTE</b>					<b>82,181,970,731.00</b>
ACTIVOS FINANCIEROS NO CORRIENTES					19,287,275,904.00
CUENTAS POR COBRAR NO CORRIENTES					456,892,848.00
PROPIEDADES PLANTAS Y EQUIPOS					37,165,229,642.00
OTROS ACTIVOS NO FINANCIEROS NO CORRIENTES					649,225,931.00
ACTIVOS INTANGIBLES					5,488,538.00
<b>ACTIVO NO CORRIENTE</b>					<b>57,564,112,863.00</b>
<b>TOTAL DEL ACTIVO</b>					<b>139,746,083,594.00</b>
CAPITAL					947,000,000.00
AJUSTE DE CAPITAL					68,065,201,115.00
APORTES NO CAPITALIZADOS O CONTRIBUCIONES DE CAPITAL					
OTROS CONCEPTOS DEL CAPITAL					
RESERVA LEGAL					4,937,345,155.00
OTRAS RESERVAS					19,148,339,520.00
<b>GANANCIAS RESERVADAS</b>					<b>24,085,684,675.00</b>
INTERESES NO CONTROLANTES					
RESULTADOS NO ASIGNADOS					5,650,090,789.00
RESULTADOS INTEGRALES					
<b>TOTAL PATRIMONIO NETO</b>					<b>98,747,976,579.00</b>
PASIVOS FINANCIEROS CORRIENTES					7,966,807,942.00
CUENTAS POR PAGAR CORRIENTES					16,174,749,959.00
PASIVOS POR IMPUESTOS CORRIENTES					452,118,987.00
OTROS PASIVOS NO FINANCIEROS CORRIENTES					5,670,741,433.00
<b>PASIVO CORRIENTE</b>					<b>30,264,418,321.00</b>
PASIVOS FINANCIEROS NO CORRIENTES					3,202,536,723.00
CUENTAS POR PAGAR NO CORRIENTES					
PASIVOS POR IMPUESTOS NO CORRIENTES					7,238,636,714.00
OTROS PASIVOS NO FINANCIEROS NO CORRIENTES					292,515,257.00
<b>PASIVO NO CORRIENTE</b>					<b>10,733,688,694.00</b>
<b>TOTAL DEL PASIVO</b>					<b>40,998,107,015.00</b>
<b>TOTAL DEL PASIVO Y PATRIMONIO NETO</b>					<b>139,746,083,594.00</b>
INGRESOS DE ACTIVIDADES ORDINARIAS					74,932,006,110.00
COSTO DE VENTAS Y/O SERVICIOS					-41,427,252,694.00
<b>GANANCIA (PERDIDA) BRUTA</b>					<b>33,504,753,416.00</b>
HONORARIOS A DIRECTORES Y SINDICOS					-901,228,514.00
OTROS GASTOS DE ADMINISTRACION					-9,291,181,914.00
GASTOS DE COMERCIALIZACION Y/O DISTRIBUCION					-8,086,270,566.00
OTROS GASTOS OPERATIVOS					-1,101,631,466.00
OTROS INGRESOS					
DEPRECIACIONES Y AMORTIZACIONES					-2,447,232,910.00
<b>GANANCIA (PERDIDA) DE ACTIVIDADES OPERATIVAS</b>					<b>11,677,208,046.00</b>
INGRESOS FINANCIEROS					33,866,911,311.00
COSTOS FINANCIEROS					-21,741,213,434.00
RECPAM					-17,443,585,486.00
OTROS RESULTADOS					262,712,374.00
<b>GANANCIA (PERDIDA) ANTES DE IMPUESTOS</b>					<b>6,622,032,811.00</b>
INGRESO (GASTO) POR IMPUESTOS A LAS GANANCIAS					-971,942,022.00
<b>GANANCIA (PERDIDA) DEL PERIODO / EJERCICIO OPERACIONES CONTINUADAS</b>					<b>5,650,090,789.00</b>
GANANCIA (PERDIDA) DEL PERIODO / EJERCICIO OPERACIONES DISCONTINUADAS					
<b>GANANCIA (PERDIDA) DEL PERIODO / EJERCICIO</b>					<b>5,650,090,789.00</b>
OTRO RESULTADO INTEGRAL DEL EJERCICIO / PERIODO					
<b>RESULTADO INTEGRAL TOTAL DEL EJERCICIO / PERIODO</b>					<b>5,650,090,789.00</b>
TOTAL CAMBIOS EN ACTIVOS Y PASIVOS OPERATIVOS					-10,609,618,897.00
TOTAL DE ACTIVIDADES DE INVERSION					-4,958,791,258.00
TOTAL DE ACTIVIDADES DE FINANCIACION					-2,175,849,105.00
<b>INCREMENTO (DISMINUCION) NETA DE EFFECTIVO Y EQUIVALENTES</b>					<b>-17,744,259,260.00</b>
GANANCIA (PERDIDA) BASICA POR ACCION					0.60
GANANCIAS (PERDIDA) DILUIDA POR ACCION					0.60
<b>TOTAL PATRIMONIO NETO DEL EJERCICIO ANTERIOR</b>					<b>100,931,672,736.00</b>
EBIT					11,677,208,046.00
EBITDA					14,124,440,956.00
CAPITAL DE TRABAJO					51,917,552,410.00
LIQUIDEZ					2.72
SOLVENCIA					2.41
INMOVILIZACION DEL CAPITAL					0.41
RENTABILIDAD PATRIMONIO NETO					0.07
RENTABILIDAD DEL ACTIVO					0.05
ENDEUDAMIENTO					0.42
ENDEUDAMIENTO A CORTO PLAZO					0.31
<b>APALANCAMIENTO</b>					<b>1.42</b>
MARGEN NETO / VENTAS					0.08
DEUDA FINANCIERA / EBITDA					0.79
EBITDA / COSTOS FINANCIEROS					-0.65
ANALISIS DU-PONT					0.07
PRUEBA ACIDA					1.11
COBERTURA DE GASTOS FINANCIEROS					0.70
ROTACION DE ACTIVOS					0.54

Sociedad:FIPLASTO S.A.	3° Trimestre	31/03/2024	Balance Individual	Cifras en Pesos	Monto
<b>Rubro</b>					
EFFECTIVO Y EQUIVALENTES A EFFECTIVO					3,212,676,418.00
ACTIVOS FINANCIEROS CORRIENTES					14,080,498,238.00
CUENTAS POR COBRAR CORRIENTES					4,746,712,021.00
OTROS ACTIVOS NO FINANCIEROS CORRIENTES					678,008,101.00
INVENTARIOS CORRIENTES					2,741,378,565.00
<b>ACTIVO CORRIENTE</b>					<b>25,459,273,343.00</b>
ACTIVOS FINANCIEROS NO CORRIENTES					
CUENTAS POR COBRAR NO CORRIENTES					
PROPIEDADES PLANTAS Y EQUIPOS					17,319,061,547.00
OTROS ACTIVOS NO FINANCIEROS NO CORRIENTES					866,565,569.00
ACTIVOS INTANGIBLES					
<b>ACTIVO NO CORRIENTE</b>					<b>18,185,627,116.00</b>
<b>TOTAL DEL ACTIVO</b>					<b>43,644,900,459.00</b>
CAPITAL					129,430,000.00
AJUSTE DE CAPITAL					4,658,307,889.00
APORTES NO CAPITALIZADOS O CONTRIBUCIONES DE CAPITAL					
OTROS CONCEPTOS DEL CAPITAL					
RESERVA LEGAL					957,547,579.00
OTRAS RESERVAS					10,718,906,035.00
<b>GANANCIAS RESERVADAS</b>					<b>11,676,453,614.00</b>
INTERESES NO CONTROLANTES					
RESULTADOS NO ASIGNADOS					7,201,019,638.00
RESULTADOS INTEGRALES					-39,547,779.00
<b>TOTAL PATRIMONIO NETO</b>					<b>23,625,663,362.00</b>
PASIVOS FINANCIEROS CORRIENTES					6,174,279,421.00
CUENTAS POR PAGAR CORRIENTES					2,693,769,884.00
PASIVOS POR IMPUESTOS CORRIENTES					3,912,600,683.00
OTROS PASIVOS NO FINANCIEROS CORRIENTES					904,737,957.00
<b>PASIVO CORRIENTE</b>					<b>13,685,387,945.00</b>
PASIVOS FINANCIEROS NO CORRIENTES					
CUENTAS POR PAGAR NO CORRIENTES					6,000,289,005.00
PASIVOS POR IMPUESTOS NO CORRIENTES					105,277,208.00
OTROS PASIVOS NO FINANCIEROS NO CORRIENTES					
<b>PASIVO NO CORRIENTE</b>					<b>6,333,849,152.00</b>
<b>TOTAL DEL PASIVO</b>					<b>20,019,237,097.00</b>
<b>TOTAL DEL PASIVO Y PATRIMONIO NETO</b>					<b>43,644,900,459.00</b>
INGRESOS DE ACTIVIDADES ORDINARIAS					22,455,488,336.00
COSTO DE VENTAS Y/O SERVICIOS					-11,296,765,436.00
GANANCIA (PERDIDA) BRUTA					11,158,722,900.00
HONORARIOS A DIRECTORES Y SINDICOS					-194,633,015.00
OTROS GASTOS DE ADMINISTRACION					-1,189,687,570.00
GASTOS DE COMERCIALIZACION Y/O DISTRIBUCION					-710,615,652.00
OTROS GASTOS OPERATIVOS					
OTROS INGRESOS					-671,470.00
DEPRECIACIONES Y AMORTIZACIONES					-1,208,014,722.00
<b>GANANCIA (PERDIDA) DE ACTIVIDADES OPERATIVAS</b>					<b>7,855,100,471.00</b>
INGRESOS FINANCIEROS					10,593,815,093.00
COSTOS FINANCIEROS					-2,794,629,202.00
RECPAM					-8,559,537,783.00
OTROS RESULTADOS					
<b>GANANCIA (PERDIDA) ANTES DE IMPUESTOS</b>					<b>7,094,748,579.00</b>
INGRESO (GASTO) POR IMPUESTOS A LAS GANANCIAS					106,271,059.00
<b>GANANCIA (PERDIDA) DEL PERIODO / EJERCICIO</b>					<b>7,201,019,638.00</b>
OTRO RESULTADO INTEGRAL DEL EJERCICIO / PERIODO					
RESULTADO INTEGRAL TOTAL DEL EJERCICIO / PERIODO					7,201,019,638.00
TOTAL CAMBIOS EN ACTIVOS Y PASIVOS OPERATIVOS					6,634,636,748.00
TOTAL DE ACTIVIDADES DE INVERSION					-2,254,370,662.00
TOTAL DE ACTIVIDADES DE FINANCIACION					-809,098,456.00
<b>INCREMENTO (DISMINUCION) NETA DE EFFECTIVO Y EQUIVALENTES</b>					<b>3,571,167,630.00</b>
GANANCIA (PERDIDA) BASICA POR ACCION					55.64
GANANCIAS (PERDIDA) DILUIDA POR ACCION					55.64
TOTAL PATRIMONIO NETO DEL EJERCICIO ANTERIOR					16,424,643,724.00
EBIT					7,855,100,471.00
EBITDA					6,647,085,749.00
<b>CAPITAL DE TRABAJO</b>					<b>11,773,885,398.00</b>
<b>LIQUIDEZ</b>					<b>1.86</b>
<b>SOLVENCIA</b>					<b>1.18</b>
<b>INMOVILIZACION DEL CAPITAL</b>					<b>0.42</b>
<b>RENTABILIDAD PATRIMONIO NETO</b>					<b>0.35</b>
<b>RENTABILIDAD DEL ACTIVO</b>					<b>0.16</b>
<b>ENDEUDAMIENTO</b>					<b>0.85</b>
<b>ENDEUDAMIENTO A CORTO PLAZO</b>					<b>0.58</b>
<b>APALANCAMIENTO</b>					<b>1.85</b>
<b>MARGEN NETO / VENTAS</b>					<b>0.32</b>
<b>DEUDA FINANCIERA / EBITDA</b>					<b>0.96</b>
<b>EBITDA / COSTOS FINANCIEROS</b>					<b>-2.38</b>
<b>ANALISIS DU-PONT</b>					<b>0.30</b>



Sociedad:GCDI S.A.	1° Trimestre	31/03/2024	Balance Consolidado	Cifras en Miles de Pesos	Monto
<b>Rubro</b>					
EFFECTIVO Y EQUIVALENTES A EFFECTIVO					1,260,051.00
ACTIVOS FINANCIEROS CORRIENTES					
CUENTAS POR COBRAR CORRIENTES					9,413,720.00
OTROS ACTIVOS NO FINANCIEROS CORRIENTES					11,294,762.00
INVENTARIOS CORRIENTES					4,455,392.00
<b>ACTIVO CORRIENTE</b>					<b>26,423,925.00</b>
ACTIVOS FINANCIEROS NO CORRIENTES					
CUENTAS POR COBRAR NO CORRIENTES					561,096.00
PROPIEDADES PLANTAS Y EQUIPOS					568,489.00
OTROS ACTIVOS NO FINANCIEROS NO CORRIENTES					73,924,926.00
ACTIVOS INTANGIBLES					51,997.00
<b>ACTIVO NO CORRIENTE</b>					<b>75,106,508.00</b>
<b>TOTAL DEL ACTIVO</b>					<b>101,530,433.00</b>
CAPITAL					915,238.00
AJUSTE DE CAPITAL					28,441,100.00
APORTES NO CAPITALIZADOS O CONTRIBUCIONES DE CAPITAL					
OTROS CONCEPTOS DEL CAPITAL					-6,784,487.00
RESERVA LEGAL					
OTRAS RESERVAS					
<b>GANANCIAS RESERVADAS</b>					
INTERESES NO CONTROLANTES					
RESULTADOS NO ASIGNADOS					-12,441,685.00
RESULTADOS INTEGRALES					
<b>TOTAL PATRIMONIO NETO</b>					<b>10,130,166.00</b>
PASIVOS FINANCIEROS CORRIENTES					9,446,123.00
CUENTAS POR PAGAR CORRIENTES					10,851,121.00
PASIVOS POR IMPUESTOS CORRIENTES					344,480.00
OTROS PASIVOS NO FINANCIEROS CORRIENTES					15,393,578.00
<b>PASIVO CORRIENTE</b>					<b>36,035,302.00</b>
PASIVOS FINANCIEROS NO CORRIENTES					14,017,769.00
CUENTAS POR PAGAR NO CORRIENTES					
PASIVOS POR IMPUESTOS NO CORRIENTES					5,100,621.00
OTROS PASIVOS NO FINANCIEROS NO CORRIENTES					36,246,575.00
<b>PASIVO NO CORRIENTE</b>					<b>55,364,965.00</b>
<b>TOTAL DEL PASIVO</b>					<b>91,400,267.00</b>
<b>TOTAL DEL PASIVO Y PATRIMONIO NETO</b>					<b>101,530,433.00</b>
INGRESOS DE ACTIVIDADES ORDINARIAS					17,812,816.00
COSTO DE VENTAS Y/O SERVICIOS					-15,860,126.00
GANANCIA (PERDIDA) BRUTA					1,952,690.00
HONORARIOS A DIRECTORES Y SINDICOS					-33,712.00
OTROS GASTOS DE ADMINISTRACION					-1,260,134.00
GASTOS DE COMERCIALIZACION Y/O DISTRIBUCION					-655,624.00
OTROS GASTOS OPERATIVOS					-225,293.00
OTROS INGRESOS					-4,855,195.00
DEPRECIACIONES Y AMORTIZACIONES					-47,181.00
<b>GANANCIA (PERDIDA) DE ACTIVIDADES OPERATIVAS</b>					<b>-5,124,449.00</b>
INGRESOS FINANCIEROS					821,693.00
COSTOS FINANCIEROS					-1,398,617.00
RECPAM					8,618,577.00
OTROS RESULTADOS					-3,612,767.00
<b>GANANCIA (PERDIDA) ANTES DE IMPUESTOS</b>					<b>-695,563.00</b>
INGRESO (GASTO) POR IMPUESTOS A LAS GANANCIAS					-2,628,905.00
<b>GANANCIA (PERDIDA) DEL PERIODO / EJERCICIO</b>					<b>-3,324,468.00</b>
OTRO RESULTADO INTEGRAL DEL EJERCICIO / PERIODO					2,756,152.00
RESULTADO INTEGRAL TOTAL DEL EJERCICIO / PERIODO					-568,316.00
TOTAL CAMBIOS EN ACTIVOS Y PASIVOS OPERATIVOS					-1,370,546.00
TOTAL DE ACTIVIDADES DE INVERSION					835,937.00
TOTAL DE ACTIVIDADES DE FINANCIACION					24,641.00
<b>INCREMENTO (DISMINUCION) NETA DE EFFECTIVO Y EQUIVALENTES</b>					<b>-509,968.00</b>
GANANCIA (PERDIDA) BASICA POR ACCION					5.60
GANANCIAS (PERDIDA) DILUIDA POR ACCION					5.60
TOTAL PATRIMONIO NETO DEL EJERCICIO ANTERIOR					10,698,482.00
EBIT					-5,124,449.00
EBITDA					-5,075,591.00
<b>CAPITAL DE TRABAJO</b>					<b>-9,611,377.00</b>
<b>LIQUIDEZ</b>					<b>0.73</b>
<b>SOLVENCIA</b>					<b>0.11</b>
<b>INMOVILIZACION DEL CAPITAL</b>					<b>0.74</b>
<b>RENTABILIDAD PATRIMONIO NETO</b>					<b>-0.07</b>
<b>RENTABILIDAD DEL ACTIVO</b>					<b>-0.01</b>
<b>ENDEUDAMIENTO</b>					<b>9.02</b>
<b>ENDEUDAMIENTO A CORTO PLAZO</b>					<b>3.56</b>
<b>APALANCAMIENTO</b>					<b>10.02</b>
<b>MARGEN NETO / VENTAS</b>					<b>-0.03</b>
<b>DEUDA FINANCIERA / EBITDA</b>					<b>-4.62</b>
<b>EBITDA / COSTOS FINANCIEROS</b>					<b>3.63</b>
<b>ANALISIS DU-PONT</b>					<b>-0.07</b>

Sociedad:GCDI S.A.	1° Trimestre	31/03/2024	Balance Individual	Cifras en Miles de Pesos	Monto
<b>Rubro</b>					
EFFECTIVO Y EQUIVALENTES A EFFECTIVO					1,253,584.00
ACTIVOS FINANCIEROS CORRIENTES					
CUENTAS POR COBRAR CORRIENTES					9,060,131.00
OTROS ACTIVOS NO FINANCIEROS CORRIENTES					10,858,047.00
INVENTARIOS CORRIENTES					1,771,398.00
<b>ACTIVO CORRIENTE</b>					<b>22,943,160.00</b>
ACTIVOS FINANCIEROS NO CORRIENTES					
CUENTAS POR COBRAR NO CORRIENTES					561,096.00
PROPIEDADES PLANTAS Y EQUIPOS					568,489.00
OTROS ACTIVOS NO FINANCIEROS NO CORRIENTES					73,261,875.00
ACTIVOS INTANGIBLES					51,999.00
<b>ACTIVO NO CORRIENTE</b>					<b>74,443,459.00</b>
<b>TOTAL DEL ACTIVO</b>					<b>97,386,619.00</b>
CAPITAL					915,238.00
AJUSTE DE CAPITAL					28,441,100.00
APORTES NO CAPITALIZADOS O CONTRIBUCIONES DE CAPITAL					
OTROS CONCEPTOS DEL CAPITAL					-10,368,750.00
RESERVA LEGAL					
OTRAS RESERVAS					
<b>GANANCIAS RESERVADAS</b>					
INTERESES NO CONTROLANTES					
RESULTADOS NO ASIGNADOS					-8,857,422.00
RESULTADOS INTEGRALES					
<b>TOTAL PATRIMONIO NETO</b>					<b>10,130,166.00</b>
PASIVOS FINANCIEROS CORRIENTES					2,882,028.00
CUENTAS POR PAGAR CORRIENTES					9,562,771.00
PASIVOS POR IMPUESTOS CORRIENTES					344,410.00
OTROS PASIVOS NO FINANCIEROS CORRIENTES					19,803,750.00
<b>PASIVO CORRIENTE</b>					<b>32,592,959.00</b>
PASIVOS FINANCIEROS NO CORRIENTES					
CUENTAS POR PAGAR NO CORRIENTES					
PASIVOS POR IMPUESTOS NO CORRIENTES					4,399,150.00
OTROS PASIVOS NO FINANCIEROS NO CORRIENTES					36,246,575.00
<b>PASIVO NO CORRIENTE</b>					<b>54,663,494.00</b>
<b>TOTAL DEL PASIVO</b>					<b>87,256,453.00</b>
<b>TOTAL DEL PASIVO Y PATRIMONIO NETO</b>					<b>97,386,619.00</b>
INGRESOS DE ACTIVIDADES ORDINARIAS					17,812,816.00
COSTO DE VENTAS Y/O SERVICIOS					-15,858,948.00
GANANCIA (PERDIDA) BRUTA					1,953,868.00
HONORARIOS A DIRECTORES Y SINDICOS					-33,712.00
OTROS GASTOS DE ADMINISTRACION					-1,227,431.00
GASTOS DE COMERCIALIZACION Y/O DISTRIBUCION					-647,228.00
OTROS GASTOS OPERATIVOS					-211,103.00
OTROS INGRESOS					-1,727,708.00
DEPRECIACIONES Y AMORTIZACIONES					-48,858.00
<b>GANANCIA (PERDIDA) DE ACTIVIDADES OPERATIVAS</b>					<b>-1,942,172.00</b>
INGRESOS FINANCIEROS					885,071.00
COSTOS FINANCIEROS					-1,277,444.00
RECPAM					8,618,694.00
OTROS RESULTADOS					-7,630,149.00
<b>GANANCIA (PERDIDA) ANTES DE IMPUESTOS</b>					<b>-1,346,000.00</b>
INGRESO (GASTO) POR IMPUESTOS A LAS GANANCIAS					-1,841,723.00
<b>GANANCIA (PERDIDA) DEL PERIODO / EJERCICIO</b>					<b>-3,187,723.00</b>
OTRO RESULTADO INTEGRAL DEL EJERCICIO / PERIODO					2,619,407.00
RESULTADO INTEGRAL TOTAL DEL EJERCICIO / PERIODO					-568,316.00
TOTAL CAMBIOS EN ACTIVOS Y PASIVOS OPERATIVOS					-937,069.00
TOTAL DE ACTIVIDADES DE INVERSION					835,946.00
TOTAL DE ACTIVIDADES DE FINANCIACION					24,641.00
<b>INCREMENTO (DISMINUCION) NETA DE EFFECTIVO Y EQUIVALENTES</b>					<b>-76,482.00</b>
GANANCIA (PERDIDA) BASICA POR ACCION					-0.62
GANANCIAS (PERDIDA) DILUIDA POR ACCION					0.26
TOTAL PATRIMONIO NETO DEL EJERCICIO ANTERIOR					10,698,482.00
EBIT					-1,942,172.00
EBITDA					-1,893,314.00
<b>CAPITAL DE TRABAJO</b>					<b>-9,649,799.00</b>
<b>LIQUIDEZ</b>					<b>0.70</b>
<b>SOLVENCIA</b>					<b>0.12</b>
<b>INMOVILIZACION DEL CAPITAL</b>					<b>0.76</b>
<b>RENTABILIDAD PATRIMONIO NETO</b>					<b>-0.13</b>
<b>RENTABILIDAD DEL ACTIVO</b>					<b>-0.01</b>
<b>ENDEUDAMIENTO</b>					<b>8.61</b>
<b>ENDEUDAMIENTO A CORTO PLAZO</b>					<b>3.22</b>
<b>APALANCAMIENTO</b>					<b>9.61</b>
<b>MARGEN NETO / VENTAS</b>					<b>-0.03</b>
<b>DEUDA FINANCIERA / EBITDA</b>					<b>-8.93</b>
<b>EBITDA / COSTOS FINANCIEROS</b>					<b>1.48</b>
<b>ANALISIS DU-PONT</b>					<b>-0.13</b>

Sociedad:IMPORTADORA Y EXPORTADORA DE LA PATAGONIA S.A.	3° Trimestre	31/03/2024	Balance Consolidado	Cifras en Miles de Pesos
Rubro				Monto
EFFECTIVO Y EQUIVALENTES A EFFECTIVO				26,374,250.00
ACTIVOS FINANCIEROS CORRIENTES				2,997,246.00
CUENTAS POR COBRAR CORRIENTES				94,816,558.00
OTROS ACTIVOS NO FINANCIEROS CORRIENTES				12,576,313.00
INVENTARIOS CORRIENTES				196,246,480.00
<b>ACTIVO CORRIENTE</b>				<b>333,010,847.00</b>
ACTIVOS FINANCIEROS NO CORRIENTES				2,877,030.00
CUENTAS POR COBRAR NO CORRIENTES				16,482.00
PROPIEDADES PLANTAS Y EQUIPOS				274,604,451.00
OTROS ACTIVOS NO FINANCIEROS NO CORRIENTES				16,522,260.00
ACTIVOS INTANGIBLES				2,138,881.00
<b>ACTIVO NO CORRIENTE</b>				<b>296,159,104.00</b>
<b>TOTAL DEL ACTIVO</b>				<b>629,169,951.00</b>
CAPITAL				500,000.00
AJUSTE DE CAPITAL				85,718,459.00
APORTES NO CAPITALIZADOS O CONTRIBUCIONES DE CAPITAL				
OTROS CONCEPTOS DEL CAPITAL				
RESERVA LEGAL				11,283,726.00
OTRAS RESERVAS				192,310,221.00
<b>GANANCIAS RESERVADAS</b>				<b>203,593,947.00</b>
INTERESES NO CONTROLANTES				78,824.00
RESULTADOS NO ASIGNADOS				54,886,768.00
RESULTADOS INTEGRALES				2,082,252.00
<b>TOTAL PATRIMONIO NETO</b>				<b>346,860,250.00</b>
PASIVOS FINANCIEROS CORRIENTES				22,377,789.00
CUENTAS POR PAGAR CORRIENTES				124,600,008.00
PASIVOS POR IMPUESTOS CORRIENTES				29,725,444.00
OTROS PASIVOS NO FINANCIEROS CORRIENTES				33,138,816.00
<b>PASIVO CORRIENTE</b>				<b>209,842,057.00</b>
PASIVOS FINANCIEROS NO CORRIENTES				12,056,350.00
CUENTAS POR PAGAR NO CORRIENTES				
PASIVOS POR IMPUESTOS NO CORRIENTES				56,613,336.00
OTROS PASIVOS NO FINANCIEROS NO CORRIENTES				3,797,958.00
<b>PASIVO NO CORRIENTE</b>				<b>72,467,644.00</b>
<b>TOTAL DEL PASIVO</b>				<b>282,309,701.00</b>
<b>TOTAL DEL PASIVO Y PATRIMONIO NETO</b>				<b>629,169,951.00</b>
INGRESOS DE ACTIVIDADES ORDINARIAS				1,214,703,326.00
COSTO DE VENTAS Y/O SERVICIOS				-839,051,517.00
GANANCIA (PERDIDA) BRUTA				375,651,809.00
HONORARIOS A DIRECTORES Y SINDICOS				-242,101.00
OTROS GASTOS DE ADMINISTRACION				-28,418,412.00
GASTOS DE COMERCIALIZACION Y/O DISTRIBUCION				-282,095,354.00
OTROS GASTOS OPERATIVOS				
OTROS INGRESOS				-1,989,043.00
DEPRECIACIONES Y AMORTIZACIONES				-19,412,748.00
<b>GANANCIA (PERDIDA) DE ACTIVIDADES OPERATIVAS</b>				<b>43,494,151.00</b>
INGRESOS FINANCIEROS				6,630,128.00
COSTOS FINANCIEROS				-19,717,537.00
RECPAM				75,829,279.00
OTROS RESULTADOS				
<b>GANANCIA (PERDIDA) ANTES DE IMPUESTOS</b>				<b>106,236,021.00</b>
INGRESO (GASTO) POR IMPUESTOS A LAS GANANCIAS				-51,342,095.00
<b>GANANCIA (PERDIDA) DEL PERIODO / EJERCICIO</b>				<b>54,893,926.00</b>
OTRO RESULTADO INTEGRAL DEL EJERCICIO / PERIODO				2,082,252.00
RESULTADO INTEGRAL TOTAL DEL EJERCICIO / PERIODO				56,976,178.00
TOTAL CAMBIOS EN ACTIVOS Y PASIVOS OPERATIVOS				37,083,904.00
TOTAL DE ACTIVIDADES DE INVERSION				-24,759,259.00
TOTAL DE ACTIVIDADES DE FINANCIACION				15,726,841.00
<b>INCREMENTO (DISMINUCION) NETA DE EFECTIVO Y EQUIVALENTES</b>				<b>28,051,486.00</b>
GANANCIA (PERDIDA) BASICA POR ACCION				110.00
GANANCIAS (PERDIDA) DILUIDA POR ACCION				110.00
TOTAL PATRIMONIO NETO DEL EJERCICIO ANTERIOR				293,019,446.00
EBIT				43,494,151.00
EBITDA				62,906,899.00
<b>CAPITAL DE TRABAJO</b>				<b>123,168,790.00</b>
<b>LIQUIDEZ</b>				<b>2.00</b>
<b>SOLVENCIA</b>				<b>1.00</b>
<b>INMOVILIZACION DEL CAPITAL</b>				<b>0.00</b>
<b>RENTABILIDAD PATRIMONIO NETO</b>				<b>0.00</b>
<b>RENTABILIDAD DEL ACTIVO</b>				<b>0.00</b>
<b>ENDEUDAMIENTO</b>				<b>1.00</b>
<b>ENDEUDAMIENTO A CORTO PLAZO</b>				<b>1.00</b>
<b>APALANCAMIENTO</b>				<b>2.00</b>
<b>MARGEN NETO / VENTAS</b>				<b>0.00</b>
<b>DEUDA FINANCIERA / EBITDA</b>				<b>1.00</b>
<b>EBITDA / COSTOS FINANCIEROS</b>				<b>-3.00</b>
<b>ANALISIS DU-PONT</b>				<b>0.00</b>

Sociedad: <b>IMPORTADORA Y EXPORTADORA DE LA PATAGONIA S.A.</b>	3° Trimestre	31/03/2024	Balance Individual	Cifras en Miles de Pesos
Rubro				Monto
EFFECTIVO Y EQUIVALENTES A EFFECTIVO				16,402,412.00
ACTIVOS FINANCIEROS CORRIENTES				2,993,116.00
CUENTAS POR COBRAR CORRIENTES				87,019,641.00
OTROS ACTIVOS NO FINANCIEROS CORRIENTES				11,972,702.00
INVENTARIOS CORRIENTES				196,246,480.00
<b>ACTIVO CORRIENTE</b>				<b>314,634,351.00</b>
ACTIVOS FINANCIEROS NO CORRIENTES				2,877,030.00
CUENTAS POR COBRAR NO CORRIENTES				
PROPIEDADES PLANTAS Y EQUIPOS				274,413,591.00
OTROS ACTIVOS NO FINANCIEROS NO CORRIENTES				33,004,271.00
ACTIVOS INTANGIBLES				2,026,906.00
<b>ACTIVO NO CORRIENTE</b>				<b>312,321,798.00</b>
<b>TOTAL DEL ACTIVO</b>				<b>626,956,149.00</b>
CAPITAL				500,000.00
AJUSTE DE CAPITAL				85,718,459.00
APORTES NO CAPITALIZADOS O CONTRIBUCIONES DE CAPITAL				
OTROS CONCEPTOS DEL CAPITAL				
RESERVA LEGAL				11,283,726.00
OTRAS RESERVAS				192,310,221.00
<b>GANANCIAS RESERVADAS</b>				<b>203,593,947.00</b>
INTERESES NO CONTROLANTES				
RESULTADOS NO ASIGNADOS				54,886,768.00
RESULTADOS INTEGRALES				2,082,252.00
<b>TOTAL PATRIMONIO NETO</b>				<b>346,781,426.00</b>
PASIVOS FINANCIEROS CORRIENTES				22,980,796.00
CUENTAS POR PAGAR CORRIENTES				124,960,463.00
PASIVOS POR IMPUESTOS CORRIENTES				28,316,155.00
OTROS PASIVOS NO FINANCIEROS CORRIENTES				31,584,174.00
<b>PASIVO CORRIENTE</b>				<b>207,841,588.00</b>
PASIVOS FINANCIEROS NO CORRIENTES				12,056,350.00
CUENTAS POR PAGAR NO CORRIENTES				
PASIVOS POR IMPUESTOS NO CORRIENTES				56,613,336.00
OTROS PASIVOS NO FINANCIEROS NO CORRIENTES				3,663,449.00
<b>PASIVO NO CORRIENTE</b>				<b>72,333,135.00</b>
<b>TOTAL DEL PASIVO</b>				<b>280,174,723.00</b>
<b>TOTAL DEL PASIVO Y PATRIMONIO NETO</b>				<b>626,956,149.00</b>
INGRESOS DE ACTIVIDADES ORDINARIAS				1,207,364,008.00
COSTO DE VENTAS Y/O SERVICIOS				-832,759,725.00
GANANCIA (PERDIDA) BRUTA				374,604,283.00
HONORARIOS A DIRECTORES Y SINDICOS				-242,101.00
OTROS GASTOS DE ADMINISTRACION				-27,193,939.00
GASTOS DE COMERCIALIZACION Y/O DISTRIBUCION				-278,258,628.00
OTROS GASTOS OPERATIVOS				
OTROS INGRESOS				-1,957,296.00
DEPRECIACIONES Y AMORTIZACIONES				-19,226,043.00
<b>GANANCIA (PERDIDA) DE ACTIVIDADES OPERATIVAS</b>				<b>47,726,276.00</b>
INGRESOS FINANCIEROS				6,580,197.00
COSTOS FINANCIEROS				-28,268,289.00
RECPAM				77,179,752.00
OTROS RESULTADOS				2,393,681.00
<b>GANANCIA (PERDIDA) ANTES DE IMPUESTOS</b>				<b>105,611,617.00</b>
INGRESO (GASTO) POR IMPUESTOS A LAS GANANCIAS				-50,724,849.00
<b>GANANCIA (PERDIDA) DEL PERIODO / EJERCICIO</b>				<b>54,886,768.00</b>
OTRO RESULTADO INTEGRAL DEL EJERCICIO / PERIODO				2,082,252.00
RESULTADO INTEGRAL TOTAL DEL EJERCICIO / PERIODO				56,969,020.00
TOTAL CAMBIOS EN ACTIVOS Y PASIVOS OPERATIVOS				32,291,798.00
TOTAL DE ACTIVIDADES DE INVERSION				-24,782,483.00
TOTAL DE ACTIVIDADES DE FINANCIACION				16,129,078.00
<b>INCREMENTO (DISMINUCION) NETA DE EFECTIVO Y EQUIVALENTES</b>				<b>23,638,393.00</b>
GANANCIA (PERDIDA) BASICA POR ACCION				110.00
GANANCIAS (PERDIDA) DILUIDA POR ACCION				110.00
TOTAL PATRIMONIO NETO DEL EJERCICIO ANTERIOR				292,945,921.00
EBIT				47,726,276.00
EBITDA				66,952,319.00
<b>CAPITAL DE TRABAJO</b>				<b>106,792,763.00</b>
<b>LIQUIDEZ</b>				<b>2.00</b>
<b>SOLVENCIA</b>				<b>1.00</b>
<b>INMOVILIZACION DEL CAPITAL</b>				<b>1.00</b>
<b>RENTABILIDAD PATRIMONIO NETO</b>				<b>0.00</b>
<b>RENTABILIDAD DEL ACTIVO</b>				<b>0.00</b>
<b>ENDEUDAMIENTO</b>				<b>1.00</b>
<b>ENDEUDAMIENTO A CORTO PLAZO</b>				<b>1.00</b>
<b>APALANCAMIENTO</b>				<b>2.00</b>
<b>MARGEN NETO / VENTAS</b>				<b>0.00</b>
<b>DEUDA FINANCIERA / EBITDA</b>				<b>1.00</b>
<b>EBITDA / COSTOS FINANCIEROS</b>				<b>-2.00</b>
<b>ANALISIS DU-PONT</b>				<b>0.00</b>

Sociedad: <b>INVERSORA ELECTRICA DE BUENOS AIRES S.A.</b>	1° Trimestre	31/03/2024	Balance Consolidado	Cifras en Miles de Pesos
Rubro				Monto
EFFECTIVO Y EQUIVALENTES A EFFECTIVO				6,573,378.00
ACTIVOS FINANCIEROS CORRIENTES				3,788,128.00
CUENTAS POR COBRAR CORRIENTES				41,802,762.00
OTROS ACTIVOS NO FINANCIEROS CORRIENTES				4,801,874.00
INVENTARIOS CORRIENTES				2,970,978.00
<b>ACTIVO CORRIENTE</b>				<b>59,937,120.00</b>
ACTIVOS FINANCIEROS NO CORRIENTES				1,229,182.00
CUENTAS POR COBRAR NO CORRIENTES				
PROPIEDADES PLANTAS Y EQUIPOS				299,609,398.00
OTROS ACTIVOS NO FINANCIEROS NO CORRIENTES				17,068,702.00
ACTIVOS INTANGIBLES				4,968,225.00
<b>ACTIVO NO CORRIENTE</b>				<b>322,875,507.00</b>
<b>TOTAL DEL ACTIVO</b>				<b>382,812,627.00</b>
CAPITAL				30,881.00
AJUSTE DE CAPITAL				15,235,044.00
APORTES NO CAPITALIZADOS O CONTRIBUCIONES DE CAPITAL				
OTROS CONCEPTOS DEL CAPITAL				2,864,078.00
RESERVA LEGAL				3,053,177.00
OTRAS RESERVAS				99,195,327.00
<b>GANANCIAS RESERVADAS</b>				<b>102,248,504.00</b>
INTERESES NO CONTROLANTES				13,841,522.00
RESULTADOS NO ASIGNADOS				-9,055,765.00
RESULTADOS INTEGRALES				-883,006.00
<b>TOTAL PATRIMONIO NETO</b>				<b>124,281,258.00</b>
PASIVOS FINANCIEROS CORRIENTES				12,924,153.00
CUENTAS POR PAGAR CORRIENTES				84,289,981.00
PASIVOS POR IMPUESTOS CORRIENTES				13,537,536.00
OTROS PASIVOS NO FINANCIEROS CORRIENTES				5,718,565.00
<b>PASIVO CORRIENTE</b>				<b>116,470,235.00</b>
PASIVOS FINANCIEROS NO CORRIENTES				10,600,587.00
CUENTAS POR PAGAR NO CORRIENTES				72,296,509.00
PASIVOS POR IMPUESTOS NO CORRIENTES				49,116,150.00
OTROS PASIVOS NO FINANCIEROS NO CORRIENTES				10,047,888.00
<b>PASIVO NO CORRIENTE</b>				<b>142,061,134.00</b>
<b>TOTAL DEL PASIVO</b>				<b>258,531,369.00</b>
<b>TOTAL DEL PASIVO Y PATRIMONIO NETO</b>				<b>382,812,627.00</b>
INGRESOS DE ACTIVIDADES ORDINARIAS				40,181,995.00
COSTO DE VENTAS Y/O SERVICIOS				-34,408,994.00
GANANCIA (PERDIDA) BRUTA				5,773,001.00
HONORARIOS A DIRECTORES Y SINDICOS				-112,344.00
OTROS GASTOS DE ADMINISTRACION				-3,626,616.00
GASTOS DE COMERCIALIZACION Y/O DISTRIBUCION				-3,492,479.00
OTROS GASTOS OPERATIVOS				-312,226.00
OTROS INGRESOS				260,017.00
DEPRECIACIONES Y AMORTIZACIONES				-3,465,277.00
<b>GANANCIA (PERDIDA) DE ACTIVIDADES OPERATIVAS</b>				<b>-4,975,924.00</b>
INGRESOS FINANCIEROS				25,613,677.00
COSTOS FINANCIEROS				-40,329,283.00
RECPAM				2,414,889.00
OTROS RESULTADOS				
<b>GANANCIA (PERDIDA) ANTES DE IMPUESTOS</b>				<b>-17,276,641.00</b>
INGRESO (GASTO) POR IMPUESTOS A LAS GANANCIAS				12,414,486.00
<b>GANANCIA (PERDIDA) DEL PERIODO / EJERCICIO</b>				<b>-4,862,155.00</b>
OTRO RESULTADO INTEGRAL DEL EJERCICIO / PERIODO				
RESULTADO INTEGRAL TOTAL DEL EJERCICIO / PERIODO				-4,862,155.00
TOTAL CAMBIOS EN ACTIVOS Y PASIVOS OPERATIVOS				16,429,717.00
TOTAL DE ACTIVIDADES DE INVERSION				-10,897,820.00
TOTAL DE ACTIVIDADES DE FINANCIACION				-1,576,946.00
<b>INCREMENTO (DISMINUCION) NETA DE EFECTIVO Y EQUIVALENTES</b>				<b>3,954,951.00</b>
GANANCIA (PERDIDA) BASICA POR ACCION				-125.60
GANANCIAS (PERDIDA) DILUIDA POR ACCION				-125.60
TOTAL PATRIMONIO NETO DEL EJERCICIO ANTERIOR				129,143,413.00
EBIT				-1,510,647.00
EBITDA				-4,975,924.00
<b>CAPITAL DE TRABAJO</b>				<b>-56,533,115.00</b>
LIQUIDEZ				0.51
SOLVENCIA				0.48
INMOVILIZACION DEL CAPITAL				0.84
RENTABILIDAD PATRIMONIO NETO				-0.14
RENTABILIDAD DEL ACTIVO				-0.05
ENDEUDAMIENTO				2.08
ENDEUDAMIENTO A CORTO PLAZO				0.94
APALANCAMIENTO				3.08
MARGEN NETO / VENTAS				-0.12
DEUDA FINANCIERA / EBITDA				-4.73
EBITDA / COSTOS FINANCIEROS				0.12
ANALISIS DU-PONT				-0.14

Sociedad: <b>INVERSORA ELECTRICA DE BUENOS AIRES S.A.</b>	1° Trimestre	31/03/2024	Balance Individual	Cifras en Miles de Pesos
Rubro				Monto
EFFECTIVO Y EQUIVALENTES A EFFECTIVO				14,552.00
ACTIVOS FINANCIEROS CORRIENTES				16,707.00
CUENTAS POR COBRAR CORRIENTES				
OTROS ACTIVOS NO FINANCIEROS CORRIENTES				14,022.00
INVENTARIOS CORRIENTES				
<b>ACTIVO CORRIENTE</b>				<b>45,281.00</b>
ACTIVOS FINANCIEROS NO CORRIENTES				
CUENTAS POR COBRAR NO CORRIENTES				
PROPIEDADES PLANTAS Y EQUIPOS				
OTROS ACTIVOS NO FINANCIEROS NO CORRIENTES				124,573,501.00
ACTIVOS INTANGIBLES				
<b>ACTIVO NO CORRIENTE</b>				<b>124,573,501.00</b>
<b>TOTAL DEL ACTIVO</b>				<b>124,618,782.00</b>
CAPITAL				30,881.00
AJUSTE DE CAPITAL				15,235,044.00
APORTES NO CAPITALIZADOS O CONTRIBUCIONES DE CAPITAL				
OTROS CONCEPTOS DEL CAPITAL				2,864,078.00
RESERVA LEGAL				3,053,177.00
OTRAS RESERVAS				99,195,327.00
<b>GANANCIAS RESERVADAS</b>				<b>102,248,504.00</b>
INTERESES NO CONTROLANTES				
RESULTADOS NO ASIGNADOS				-9,055,765.00
RESULTADOS INTEGRALES				-883,006.00
<b>TOTAL PATRIMONIO NETO</b>				<b>110,439,736.00</b>
PASIVOS FINANCIEROS CORRIENTES				95,250.00
CUENTAS POR PAGAR CORRIENTES				26,063.00
PASIVOS POR IMPUESTOS CORRIENTES				
OTROS PASIVOS NO FINANCIEROS CORRIENTES				
<b>PASIVO CORRIENTE</b>				<b>121,313.00</b>
PASIVOS FINANCIEROS NO CORRIENTES				14,057,733.00
CUENTAS POR PAGAR NO CORRIENTES				
PASIVOS POR IMPUESTOS NO CORRIENTES				
OTROS PASIVOS NO FINANCIEROS NO CORRIENTES				
<b>PASIVO NO CORRIENTE</b>				<b>14,057,733.00</b>
<b>TOTAL DEL PASIVO</b>				<b>14,179,046.00</b>
<b>TOTAL DEL PASIVO Y PATRIMONIO NETO</b>				<b>124,618,782.00</b>
INGRESOS DE ACTIVIDADES ORDINARIAS				-8,850,763.00
COSTO DE VENTAS Y/O SERVICIOS				
GANANCIA (PERDIDA) BRUTA				-8,850,763.00
HONORARIOS A DIRECTORES Y SINDICOS				-10,805.00
OTROS GASTOS DE ADMINISTRACION				-12,286.00
GASTOS DE COMERCIALIZACION Y/O DISTRIBUCION				
OTROS GASTOS OPERATIVOS				-166.00
OTROS INGRESOS				
DEPRECIACIONES Y AMORTIZACIONES				
<b>GANANCIA (PERDIDA) DE ACTIVIDADES OPERATIVAS</b>				<b>-8,874,020.00</b>
INGRESOS FINANCIEROS				4,964,417.00
COSTOS FINANCIEROS				-6,039.00
RECPAM				36,901.00
OTROS RESULTADOS				
<b>GANANCIA (PERDIDA) ANTES DE IMPUESTOS</b>				<b>-3,878,741.00</b>
INGRESO (GASTO) POR IMPUESTOS A LAS GANANCIAS				
<b>GANANCIA (PERDIDA) DEL PERIODO / EJERCICIO</b>				<b>-3,878,741.00</b>
OTRO RESULTADO INTEGRAL DEL EJERCICIO / PERIODO				
RESULTADO INTEGRAL TOTAL DEL EJERCICIO / PERIODO				-3,878,741.00
TOTAL CAMBIOS EN ACTIVOS Y PASIVOS OPERATIVOS				6,586.00
TOTAL DE ACTIVIDADES DE INVERSION				
TOTAL DE ACTIVIDADES DE FINANCIACION				
<b>INCREMENTO (DISMINUCION) NETA DE EFFECTIVO Y EQUIVALENTES</b>				<b>6,586.00</b>
GANANCIA (PERDIDA) BASICA POR ACCION				-125.60
GANANCIAS (PERDIDA) DILUIDA POR ACCION				-125.60
TOTAL PATRIMONIO NETO DEL EJERCICIO ANTERIOR				114,318,477.00
EBIT				
EBITDA				
<b>CAPITAL DE TRABAJO</b>				<b>-76,032.00</b>
LIQUIDEZ				0.37
SOLVENCIA				7.79
INMOVILIZACION DEL CAPITAL				1.00
RENTABILIDAD PATRIMONIO NETO				-0.03
RENTABILIDAD DEL ACTIVO				-0.03
ENDEUDAMIENTO				0.13
ENDEUDAMIENTO A CORTO PLAZO				0.00
APALANCAMIENTO				1.13
MARGEN NETO / VENTAS				0.44
DEUDA FINANCIERA / EBITDA				
EBITDA / COSTOS FINANCIEROS				
ANALISIS DU-PONT				-0.04

Sociedad: LOMA NEGRA COMPAÑIA INDUSTRIAL ARGENTINA SOCIEDAD ANONIMA de Pesos	1° Trimestre	31/03/2024	Balance Consolidado	Cifras en Miles
<b>Rubro</b>			<b>Monto</b>	
EFFECTIVO Y EQUIVALENTES A EFECTIVO			5,810,732.00	
ACTIVOS FINANCIEROS CORRIENTES				
CUENTAS POR COBRAR CORRIENTES			35,346,160.00	
OTROS ACTIVOS NO FINANCIEROS CORRIENTES			20,565,542.00	
INVENTARIOS CORRIENTES			139,589,281.00	
<b>ACTIVO CORRIENTE</b>			<b>201,311,715.00</b>	
ACTIVOS FINANCIEROS NO CORRIENTES			48,321.00	
CUENTAS POR COBRAR NO CORRIENTES				
PROPIEDADES PLANTAS Y EQUIPOS			727,544,858.00	
OTROS ACTIVOS NO FINANCIEROS NO CORRIENTES			42,580,970.00	
ACTIVOS INTANGIBLES			2,190,006.00	
<b>ACTIVO NO CORRIENTE</b>			<b>772,364,155.00</b>	
<b>TOTAL DEL ACTIVO</b>			<b>973,675,870.00</b>	
CAPITAL			58,348.00	
AJUSTE DE CAPITAL			65,246,258.00	
APORTES NO CAPITALIZADOS O CONTRIBUCIONES DE CAPITAL				
OTROS CONCEPTOS DEL CAPITAL			119,324,175.00	
RESERVA LEGAL			13,341,696.00	
OTRAS RESERVAS			237,422,335.00	
<b>GANANCIAS RESERVADAS</b>			<b>250,764,031.00</b>	
INTERESES NO CONTROLANTES			-76,734.00	
RESULTADOS NO ASIGNADOS			61,177,835.00	
RESULTADOS INTEGRALES				
<b>TOTAL PATRIMONIO NETO</b>			<b>496,493,913.00</b>	
PASIVOS FINANCIEROS CORRIENTES			65,914,277.00	
CUENTAS POR PAGAR CORRIENTES			70,097,852.00	
PASIVOS POR IMPUESTOS CORRIENTES			7,927,086.00	
OTROS PASIVOS NO FINANCIEROS CORRIENTES			24,836,799.00	
<b>PASIVO CORRIENTE</b>			<b>168,776,014.00</b>	
PASIVOS FINANCIEROS NO CORRIENTES			117,219,264.00	
CUENTAS POR PAGAR NO CORRIENTES				
PASIVOS POR IMPUESTOS NO CORRIENTES			180,113,882.00	
OTROS PASIVOS NO FINANCIEROS NO CORRIENTES			11,072,797.00	
<b>PASIVO NO CORRIENTE</b>			<b>308,405,943.00</b>	
<b>TOTAL DEL PASIVO</b>			<b>477,181,957.00</b>	
<b>TOTAL DEL PASIVO Y PATRIMONIO NETO</b>			<b>973,675,870.00</b>	
INGRESOS DE ACTIVIDADES ORDINARIAS			114,850,676.00	
COSTO DE VENTAS Y/O SERVICIOS			-75,739,524.00	
<b>GANANCIA (PERDIDA) BRUTA</b>			<b>39,111,152.00</b>	
HONORARIOS A DIRECTORES Y SINDICOS			-828,465.00	
OTROS GASTOS DE ADMINISTRACION			-10,154,277.00	
GASTOS DE COMERCIALIZACION Y/O DISTRIBUCION			-2,256,636.00	
OTROS GASTOS OPERATIVOS			-1,156,910.00	
OTROS INGRESOS				
DEPRECIACIONES Y AMORTIZACIONES			-10,074,882.00	
<b>GANANCIA (PERDIDA) DE ACTIVIDADES OPERATIVAS</b>			<b>14,639,982.00</b>	
INGRESOS FINANCIEROS			228,515.00	
COSTOS FINANCIEROS			-25,006,430.00	
RECPAM			99,232,021.00	
OTROS RESULTADOS			-8,258,433.00	
<b>GANANCIA (PERDIDA) ANTES DE IMPUESTOS</b>			<b>80,835,655.00</b>	
INGRESO (GASTO) POR IMPUESTOS A LAS GANANCIAS			-30,132,679.00	
<b>GANANCIA (PERDIDA) DEL PERIODO / EJERCICIO OPERACIONES CONTINUADAS</b>			<b>50,702,976.00</b>	
GANANCIA (PERDIDA) DEL PERIODO / EJERCICIO OPERACIONES DISCONTINUADAS				
<b>GANANCIA (PERDIDA) DEL PERIODO / EJERCICIO</b>			<b>50,702,976.00</b>	
OTRO RESULTADO INTEGRAL DEL EJERCICIO / PERIODO				
<b>RESULTADO INTEGRAL TOTAL DEL EJERCICIO / PERIODO</b>			<b>50,702,976.00</b>	
TOTAL CAMBIOS EN ACTIVOS Y PASIVOS OPERATIVOS			-7,734,488.00	
TOTAL DE ACTIVIDADES DE INVERSION			-8,534,536.00	
TOTAL DE ACTIVIDADES DE FINANCIACION			16,049,298.00	
<b>INCREMENTO (DISMINUCION) NETA DE EFECTIVO Y EQUIVALENTES</b>			<b>-219,726.00</b>	
GANANCIA (PERDIDA) BASICA POR ACCION			86.98	
GANANCIAS (PERDIDA) DILUIDA POR ACCION			86.98	
<b>TOTAL PATRIMONIO NETO DEL EJERCICIO ANTERIOR</b>				
EBIT			15,886,278.71	
EBITDA			25,961,161.13	
CAPITAL DE TRABAJO			32,535,701.00	
LIQUIDEZ			1.19	
SOLVENCIA			1.04	
INMOVILIZACION DEL CAPITAL			0.79	
RENTABILIDAD PATRIMONIO NETO			0.20	
RENTABILIDAD DEL ACTIVO			0.05	
ENDEUDAMIENTO			0.96	
ENDEUDAMIENTO A CORTO PLAZO			0.34	
<b>APALANCAMIENTO</b>			<b>1.96</b>	
MARGEN NETO / VENTAS			0.44	
DEUDA FINANCIERA / EBITDA			7.05	
EBITDA / COSTOS FINANCIEROS			-1.04	
ANALISIS DU-PONT			0.10	
PRUEBA ACIDA			0.37	
COBERTURA DE GASTOS FINANCIEROS			-0.59	
ROTACION DE ACTIVOS			0.12	

Sociedad: LOMA NEGRA COMPAÑIA INDUSTRIAL ARGENTINA SOCIEDAD ANONIMA	1° Trimestre	31/03/2024	Balance Individual	Cifras en Miles de Pesos
<b>Rubro</b>			<b>Monto</b>	
EFFECTIVO Y EQUIVALENTES A EFECTIVO			5,377,905.00	
ACTIVOS FINANCIEROS CORRIENTES				
CUENTAS POR COBRAR CORRIENTES			31,208,428.00	
OTROS ACTIVOS NO FINANCIEROS CORRIENTES			20,346,706.00	
INVENTARIOS CORRIENTES			135,219,305.00	
<b>ACTIVO CORRIENTE</b>			<b>192,152,344.00</b>	
ACTIVOS FINANCIEROS NO CORRIENTES			5,160,824.00	
CUENTAS POR COBRAR NO CORRIENTES				
PROPIEDADES PLANTAS Y EQUIPOS			721,907,507.00	
OTROS ACTIVOS NO FINANCIEROS NO CORRIENTES			38,947,134.00	
ACTIVOS INTANGIBLES			2,190,006.00	
<b>ACTIVO NO CORRIENTE</b>			<b>768,205,471.00</b>	
<b>TOTAL DEL ACTIVO</b>			<b>960,357,815.00</b>	
CAPITAL			58,348.00	
AJUSTE DE CAPITAL			65,246,258.00	
APORTES NO CAPITALIZADOS O CONTRIBUCIONES DE CAPITAL				
OTROS CONCEPTOS DEL CAPITAL			119,324,175.00	
RESERVA LEGAL			13,341,696.00	
OTRAS RESERVAS			237,422,335.00	
<b>GANANCIAS RESERVADAS</b>			<b>250,764,031.00</b>	
INTERESES NO CONTROLANTES				
RESULTADOS NO ASIGNADOS			61,177,835.00	
RESULTADOS INTEGRALES				
<b>TOTAL PATRIMONIO NETO</b>			<b>496,570,647.00</b>	
PASIVOS FINANCIEROS CORRIENTES			60,590,256.00	
CUENTAS POR PAGAR CORRIENTES			67,522,509.00	
PASIVOS POR IMPUESTOS CORRIENTES			7,544,139.00	
OTROS PASIVOS NO FINANCIEROS CORRIENTES			22,553,998.00	
<b>PASIVO CORRIENTE</b>			<b>158,210,902.00</b>	
PASIVOS FINANCIEROS NO CORRIENTES			117,219,264.00	
CUENTAS POR PAGAR NO CORRIENTES				
PASIVOS POR IMPUESTOS NO CORRIENTES			177,765,662.00	
OTROS PASIVOS NO FINANCIEROS NO CORRIENTES			10,591,340.00	
<b>PASIVO NO CORRIENTE</b>			<b>305,576,266.00</b>	
<b>TOTAL DEL PASIVO</b>			<b>463,787,168.00</b>	
<b>TOTAL DEL PASIVO Y PATRIMONIO NETO</b>			<b>960,357,815.00</b>	
INGRESOS DE ACTIVIDADES ORDINARIAS			110,743,337.00	
COSTO DE VENTAS Y/O SERVICIOS			-72,366,125.00	
<b>GANANCIA (PERDIDA) BRUTA</b>			<b>38,377,212.00</b>	
HONORARIOS A DIRECTORES Y SINDICOS			-721,068.00	
OTROS GASTOS DE ADMINISTRACION			-9,525,398.00	
GASTOS DE COMERCIALIZACION Y/O DISTRIBUCION			-2,156,631.00	
OTROS GASTOS OPERATIVOS			-1,350,685.00	
OTROS INGRESOS				
DEPRECIACIONES Y AMORTIZACIONES			-8,415,797.00	
<b>GANANCIA (PERDIDA) DE ACTIVIDADES OPERATIVAS</b>			<b>16,207,633.00</b>	
INGRESOS FINANCIEROS			263,359.00	
COSTOS FINANCIEROS			-23,819,951.00	
RECPAM			97,042,978.00	
OTROS RESULTADOS			-8,354,695.00	
<b>GANANCIA (PERDIDA) ANTES DE IMPUESTOS</b>			<b>81,339,324.00</b>	
INGRESO (GASTO) POR IMPUESTOS A LAS GANANCIAS			-30,586,851.00	
<b>GANANCIA (PERDIDA) DEL PERIODO / EJERCICIO OPERACIONES CONTINUADAS</b>			<b>50,752,473.00</b>	
GANANCIA (PERDIDA) DEL PERIODO / EJERCICIO OPERACIONES DISCONTINUADAS				
<b>GANANCIA (PERDIDA) DEL PERIODO / EJERCICIO</b>			<b>50,752,473.00</b>	
OTRO RESULTADO INTEGRAL DEL EJERCICIO / PERIODO				
<b>RESULTADO INTEGRAL TOTAL DEL EJERCICIO / PERIODO</b>			<b>50,752,473.00</b>	
TOTAL CAMBIOS EN ACTIVOS Y PASIVOS OPERATIVOS			-6,764,000.00	
TOTAL DE ACTIVIDADES DE INVERSION			-7,623,626.00	
TOTAL DE ACTIVIDADES DE FINANCIACION			13,667,471.00	
<b>INCREMENTO (DISMINUCION) NETA DE EFECTIVO Y EQUIVALENTES</b>			<b>-720,155.00</b>	
GANANCIA (PERDIDA) BASICA POR ACCION			86.98	
GANANCIAS (PERDIDA) DILUIDA POR ACCION			86.98	
<b>TOTAL PATRIMONIO NETO DEL EJERCICIO ANTERIOR</b>			<b>446,131,498.00</b>	
EBIT			17,424,763.83	
EBITDA			25,840,560.34	
CAPITAL DE TRABAJO			33,941,442.00	
LIQUIDEZ			1.21	
SOLVENCIA			1.07	
INMOVILIZACION DEL CAPITAL			0.80	
RENTABILIDAD PATRIMONIO NETO			0.11	
RENTABILIDAD DEL ACTIVO			0.05	
ENDEUDAMIENTO			0.93	
ENDEUDAMIENTO A CORTO PLAZO			0.32	
<b>APALANCAMIENTO</b>			<b>1.93</b>	
MARGEN NETO / VENTAS			0.46	
DEUDA FINANCIERA / EBITDA			6.88	
EBITDA / COSTOS FINANCIEROS			-1.08	
ANALISIS DU-PONT			0.10	
PRUEBA ACIDA			0.36	
COBERTURA DE GASTOS FINANCIEROS			-0.68	
ROTACION DE ACTIVOS			0.12	



Sociedad: MOLINOS RIO DE LA PLATA S.A.	1° Trimestre	31/03/2024	Balance Consolidado	Cifras en Millones de Pesos
Rubro				Monto
EFFECTIVO Y EQUIVALENTES A EFFECTIVO				75,296.00
ACTIVOS FINANCIEROS CORRIENTES				11,709.00
CUENTAS POR COBRAR CORRIENTES				57,705.00
OTROS ACTIVOS NO FINANCIEROS CORRIENTES				1,707.00
INVENTARIOS CORRIENTES				188,876.00
<b>ACTIVO CORRIENTE</b>				<b>335,293.00</b>
ACTIVOS FINANCIEROS NO CORRIENTES				36,830.00
CUENTAS POR COBRAR NO CORRIENTES				
PROPIEDADES PLANTAS Y EQUIPOS				152,554.00
OTROS ACTIVOS NO FINANCIEROS NO CORRIENTES				1,382.00
ACTIVOS INTANGIBLES				24,664.00
<b>ACTIVO NO CORRIENTE</b>				<b>215,430.00</b>
<b>TOTAL DEL ACTIVO</b>				<b>550,723.00</b>
CAPITAL				201.00
AJUSTE DE CAPITAL				124,686.00
APORTES NO CAPITALIZADOS O CONTRIBUCIONES DE CAPITAL				
OTROS CONCEPTOS DEL CAPITAL				24,464.00
RESERVA LEGAL				8,790.00
OTRAS RESERVAS				19,577.00
<b>GANANCIAS RESERVADAS</b>				<b>28,367.00</b>
INTERESES NO CONTROLANTES				
RESULTADOS NO ASIGNADOS				114,498.00
RESULTADOS INTEGRALES				-10,580.00
<b>TOTAL PATRIMONIO NETO</b>				<b>281,636.00</b>
PASIVOS FINANCIEROS CORRIENTES				18,450.00
CUENTAS POR PAGAR CORRIENTES				137,447.00
PASIVOS POR IMPUESTOS CORRIENTES				31,000.00
OTROS PASIVOS NO FINANCIEROS CORRIENTES				1,196.00
<b>PASIVO CORRIENTE</b>				<b>188,093.00</b>
PASIVOS FINANCIEROS NO CORRIENTES				32,548.00
CUENTAS POR PAGAR NO CORRIENTES				1,009.00
PASIVOS POR IMPUESTOS NO CORRIENTES				45,457.00
OTROS PASIVOS NO FINANCIEROS NO CORRIENTES				1,980.00
<b>PASIVO NO CORRIENTE</b>				<b>80,994.00</b>
<b>TOTAL DEL PASIVO</b>				<b>269,087.00</b>
<b>TOTAL DEL PASIVO Y PATRIMONIO NETO</b>				<b>550,723.00</b>
INGRESOS DE ACTIVIDADES ORDINARIAS				172,704.00
COSTO DE VENTAS Y/O SERVICIOS				-121,206.00
GANANCIA (PERDIDA) BRUTA				51,498.00
HONORARIOS A DIRECTORES Y SINDICOS				-122.00
OTROS GASTOS DE ADMINISTRACION				-8,723.00
GASTOS DE COMERCIALIZACION Y/O DISTRIBUCION				-26,062.00
OTROS GASTOS OPERATIVOS				-2,077.00
OTROS INGRESOS				2,657.00
DEPRECIACIONES Y AMORTIZACIONES				-1,537.00
<b>GANANCIA (PERDIDA) DE ACTIVIDADES OPERATIVAS</b>				<b>15,634.00</b>
INGRESOS FINANCIEROS				15,350.00
COSTOS FINANCIEROS				-12,078.00
RECPAM				31,565.00
OTROS RESULTADOS				
<b>GANANCIA (PERDIDA) ANTES DE IMPUESTOS</b>				<b>50,471.00</b>
INGRESO (GASTO) POR IMPUESTOS A LAS GANANCIAS				-15,113.00
<b>GANANCIA (PERDIDA) DEL PERIODO / EJERCICIO</b>				<b>35,358.00</b>
OTRO RESULTADO INTEGRAL DEL EJERCICIO / PERIODO				-4,082.00
RESULTADO INTEGRAL TOTAL DEL EJERCICIO / PERIODO				31,276.00
TOTAL CAMBIOS EN ACTIVOS Y PASIVOS OPERATIVOS				23,820.00
TOTAL DE ACTIVIDADES DE INVERSION				1,908.00
TOTAL DE ACTIVIDADES DE FINANCIACION				-24,375.00
<b>INCREMENTO (DISMINUCION) NETA DE EFFECTIVO Y EQUIVALENTES</b>				<b>1,353.00</b>
GANANCIA (PERDIDA) BASICA POR ACCION				175.55
GANANCIAS (PERDIDA) DILUIDA POR ACCION				175.55
TOTAL PATRIMONIO NETO DEL EJERCICIO ANTERIOR				250,360.00
EBIT				15,634.00
EBITDA				17,171.00
<b>CAPITAL DE TRABAJO</b>				<b>147,200.00</b>
<b>LIQUIDEZ</b>				<b>1.78</b>
<b>SOLVENCIA</b>				<b>1.05</b>
<b>INMOVILIZACION DEL CAPITAL</b>				<b>0.39</b>
<b>RENTABILIDAD PATRIMONIO NETO</b>				<b>0.19</b>
<b>RENTABILIDAD DEL ACTIVO</b>				<b>0.09</b>
<b>ENDEUDAMIENTO</b>				<b>0.96</b>
<b>ENDEUDAMIENTO A CORTO PLAZO</b>				<b>0.67</b>
<b>APALANCAMIENTO</b>				<b>1.96</b>
<b>MARGEN NETO / VENTAS</b>				<b>0.18</b>
<b>DEUDA FINANCIERA / EBITDA</b>				<b>2.97</b>
<b>EBITDA / COSTOS FINANCIEROS</b>				<b>-1.42</b>
<b>ANALISIS DU-PONT</b>				<b>0.18</b>

Sociedad: MOLINOS RIO DE LA PLATA S.A.	1° Trimestre	31/03/2024	Balance Individual	Cifras en Millones de Pesos
Rubro				Monto
EFFECTIVO Y EQUIVALENTES A EFFECTIVO				74,038.00
ACTIVOS FINANCIEROS CORRIENTES				11,612.00
CUENTAS POR COBRAR CORRIENTES				57,705.00
OTROS ACTIVOS NO FINANCIEROS CORRIENTES				1,699.00
INVENTARIOS CORRIENTES				188,876.00
<b>ACTIVO CORRIENTE</b>				<b>333,930.00</b>
ACTIVOS FINANCIEROS NO CORRIENTES				38,199.00
CUENTAS POR COBRAR NO CORRIENTES				
PROPIEDADES PLANTAS Y EQUIPOS				152,554.00
OTROS ACTIVOS NO FINANCIEROS NO CORRIENTES				1,382.00
ACTIVOS INTANGIBLES				24,664.00
<b>ACTIVO NO CORRIENTE</b>				<b>216,799.00</b>
<b>TOTAL DEL ACTIVO</b>				<b>550,729.00</b>
CAPITAL				201.00
AJUSTE DE CAPITAL				124,686.00
APORTES NO CAPITALIZADOS O CONTRIBUCIONES DE CAPITAL				
OTROS CONCEPTOS DEL CAPITAL				24,464.00
RESERVA LEGAL				8,790.00
OTRAS RESERVAS				19,577.00
<b>GANANCIAS RESERVADAS</b>				<b>28,367.00</b>
INTERESES NO CONTROLANTES				
RESULTADOS NO ASIGNADOS				114,498.00
RESULTADOS INTEGRALES				-10,580.00
<b>TOTAL PATRIMONIO NETO</b>				<b>281,636.00</b>
PASIVOS FINANCIEROS CORRIENTES				126,007.00
CUENTAS POR PAGAR CORRIENTES				17,964.00
PASIVOS POR IMPUESTOS CORRIENTES				30,952.00
OTROS PASIVOS NO FINANCIEROS CORRIENTES				13,176.00
<b>PASIVO CORRIENTE</b>				<b>188,099.00</b>
PASIVOS FINANCIEROS NO CORRIENTES				32,548.00
CUENTAS POR PAGAR NO CORRIENTES				1,009.00
PASIVOS POR IMPUESTOS NO CORRIENTES				45,457.00
OTROS PASIVOS NO FINANCIEROS NO CORRIENTES				1,980.00
<b>PASIVO NO CORRIENTE</b>				<b>80,994.00</b>
<b>TOTAL DEL PASIVO</b>				<b>269,093.00</b>
<b>TOTAL DEL PASIVO Y PATRIMONIO NETO</b>				<b>550,729.00</b>
INGRESOS DE ACTIVIDADES ORDINARIAS				172,456.00
COSTO DE VENTAS Y/O SERVICIOS				-121,206.00
GANANCIA (PERDIDA) BRUTA				51,250.00
HONORARIOS A DIRECTORES Y SINDICOS				-122.00
OTROS GASTOS DE ADMINISTRACION				-8,685.00
GASTOS DE COMERCIALIZACION Y/O DISTRIBUCION				-25,857.00
OTROS GASTOS OPERATIVOS				-2,077.00
OTROS INGRESOS				2,634.00
DEPRECIACIONES Y AMORTIZACIONES				-1,537.00
<b>GANANCIA (PERDIDA) DE ACTIVIDADES OPERATIVAS</b>				<b>15,606.00</b>
INGRESOS FINANCIEROS				15,309.00
COSTOS FINANCIEROS				-12,046.00
RECPAM				31,564.00
OTROS RESULTADOS				
<b>GANANCIA (PERDIDA) ANTES DE IMPUESTOS</b>				<b>50,433.00</b>
INGRESO (GASTO) POR IMPUESTOS A LAS GANANCIAS				-15,075.00
<b>GANANCIA (PERDIDA) DEL PERIODO / EJERCICIO</b>				<b>35,358.00</b>
OTRO RESULTADO INTEGRAL DEL EJERCICIO / PERIODO				-4,082.00
RESULTADO INTEGRAL TOTAL DEL EJERCICIO / PERIODO				31,276.00
TOTAL CAMBIOS EN ACTIVOS Y PASIVOS OPERATIVOS				27,913.00
TOTAL DE ACTIVIDADES DE INVERSION				1,807.00
TOTAL DE ACTIVIDADES DE FINANCIACION				-842.00
<b>INCREMENTO (DISMINUCION) NETA DE EFFECTIVO Y EQUIVALENTES</b>				<b>28,878.00</b>
GANANCIA (PERDIDA) BASICA POR ACCION				175.55
GANANCIAS (PERDIDA) DILUIDA POR ACCION				175.55
TOTAL PATRIMONIO NETO DEL EJERCICIO ANTERIOR				250,360.00
EBIT				15,606.00
EBITDA				17,143.00
<b>CAPITAL DE TRABAJO</b>				<b>145,831.00</b>
<b>LIQUIDEZ</b>				<b>1.78</b>
<b>SOLVENCIA</b>				<b>1.05</b>
<b>INMOVILIZACION DEL CAPITAL</b>				<b>0.39</b>
<b>RENTABILIDAD PATRIMONIO NETO</b>				<b>0.19</b>
<b>RENTABILIDAD DEL ACTIVO</b>				<b>0.09</b>
<b>ENDEUDAMIENTO</b>				<b>0.96</b>
<b>ENDEUDAMIENTO A CORTO PLAZO</b>				<b>0.67</b>
<b>APALANCAMIENTO</b>				<b>1.96</b>
<b>MARGEN NETO / VENTAS</b>				<b>0.18</b>
<b>DEUDA FINANCIERA / EBITDA</b>				<b>9.25</b>
<b>EBITDA / COSTOS FINANCIEROS</b>				<b>-1.42</b>
<b>ANALISIS DU-PONT</b>				<b>0.18</b>

Sociedad:PAPEL PRENSA S.A.	1° Trimestre	31/03/2024	Balance Individual	Cifras en Miles de Pesos	Monto
<b>Rubro</b>					
EFFECTIVO Y EQUIVALENTES A EFFECTIVO					1,662,103.00
ACTIVOS FINANCIEROS CORRIENTES					7,229,190.00
CUENTAS POR COBRAR CORRIENTES					7,084,593.00
OTROS ACTIVOS NO FINANCIEROS CORRIENTES					1,649,126.00
INVENTARIOS CORRIENTES					38,704,655.00
<b>ACTIVO CORRIENTE</b>					<b>56,329,667.00</b>
ACTIVOS FINANCIEROS NO CORRIENTES					4,839,080.00
CUENTAS POR COBRAR NO CORRIENTES					1,998,608.00
PROPIEDADES PLANTAS Y EQUIPOS					10,616,431.00
OTROS ACTIVOS NO FINANCIEROS NO CORRIENTES					29,473,703.00
ACTIVOS INTANGIBLES					
<b>ACTIVO NO CORRIENTE</b>					<b>46,927,822.00</b>
<b>TOTAL DEL ACTIVO</b>					<b>103,257,489.00</b>
CAPITAL					254,293.00
AJUSTE DE CAPITAL					27,688,504.00
APORTES NO CAPITALIZADOS O CONTRIBUCIONES DE CAPITAL					
OTROS CONCEPTOS DEL CAPITAL					
RESERVA LEGAL					2,046,857.00
OTRAS RESERVAS					20,082,366.00
<b>GANANCIAS RESERVADAS</b>					<b>22,129,223.00</b>
INTERESES NO CONTROLANTES					
RESULTADOS NO ASIGNADOS					9,709,622.00
RESULTADOS INTEGRALES					161,184.00
<b>TOTAL PATRIMONIO NETO</b>					<b>59,942,826.00</b>
PASIVOS FINANCIEROS CORRIENTES					1,592,028.00
CUENTAS POR PAGAR CORRIENTES					16,752,263.00
PASIVOS POR IMPUESTOS CORRIENTES					587,503.00
OTROS PASIVOS NO FINANCIEROS CORRIENTES					312,201.00
<b>PASIVO CORRIENTE</b>					<b>19,243,995.00</b>
PASIVOS FINANCIEROS NO CORRIENTES					
CUENTAS POR PAGAR NO CORRIENTES					1,940,189.00
PASIVOS POR IMPUESTOS NO CORRIENTES					21,986,326.00
OTROS PASIVOS NO FINANCIEROS NO CORRIENTES					144,153.00
<b>PASIVO NO CORRIENTE</b>					<b>24,070,668.00</b>
<b>TOTAL DEL PASIVO</b>					<b>43,314,663.00</b>
<b>TOTAL DEL PASIVO Y PATRIMONIO NETO</b>					<b>103,257,489.00</b>
INGRESOS DE ACTIVIDADES ORDINARIAS					20,322,344.00
COSTO DE VENTAS Y/O SERVICIOS					-13,903,445.00
GANANCIA (PERDIDA) BRUTA					6,418,899.00
HONORARIOS A DIRECTORES Y SINDICOS					-48,018.00
OTROS GASTOS DE ADMINISTRACION					-855,856.00
GASTOS DE COMERCIALIZACION Y/O DISTRIBUCION					-1,139,905.00
OTROS GASTOS OPERATIVOS					
OTROS INGRESOS					
DEPRECIACIONES Y AMORTIZACIONES					-100,518.00
<b>GANANCIA (PERDIDA) DE ACTIVIDADES OPERATIVAS</b>					<b>4,274,602.00</b>
INGRESOS FINANCIEROS					2,300,787.00
COSTOS FINANCIEROS					-640,502.00
RECPAM					-520,757.00
OTROS RESULTADOS					11,590.00
<b>GANANCIA (PERDIDA) ANTES DE IMPUESTOS</b>					<b>5,425,720.00</b>
INGRESO (GASTO) POR IMPUESTOS A LAS GANANCIAS					-723,162.00
<b>GANANCIA (PERDIDA) DEL PERIODO / EJERCICIO</b>					<b>4,702,558.00</b>
OTRO RESULTADO INTEGRAL DEL EJERCICIO / PERIODO					585,205.00
RESULTADO INTEGRAL TOTAL DEL EJERCICIO / PERIODO					5,287,763.00
TOTAL CAMBIOS EN ACTIVOS Y PASIVOS OPERATIVOS					-1,622,791.00
TOTAL DE ACTIVIDADES DE INVERSION					1,024,117.00
TOTAL DE ACTIVIDADES DE FINANCIACION					-3,381,191.00
<b>INCREMENTO (DISMINUCION) NETA DE EFFECTIVO Y EQUIVALENTES</b>					<b>-3,979,865.00</b>
GANANCIA (PERDIDA) BASICA POR ACCION					0.63
GANANCIAS (PERDIDA) DILUIDA POR ACCION					0.63
TOTAL PATRIMONIO NETO DEL EJERCICIO ANTERIOR					54,513,493.00
EBIT					4,274,602.00
EBITDA					5,438,715.00
<b>CAPITAL DE TRABAJO</b>					<b>37,085,672.00</b>
<b>LIQUIDEZ</b>					<b>2.93</b>
<b>SOLVENCIA</b>					<b>1.38</b>
<b>INMOVILIZACION DEL CAPITAL</b>					<b>0.45</b>
<b>RENTABILIDAD PATRIMONIO NETO</b>					<b>0.09</b>
<b>RENTABILIDAD DEL ACTIVO</b>					<b>0.05</b>
<b>ENDEUDAMIENTO</b>					<b>0.72</b>
<b>ENDEUDAMIENTO A CORTO PLAZO</b>					<b>0.32</b>
<b>APALANCAMIENTO</b>					<b>1.72</b>
<b>MARGEN NETO / VENTAS</b>					<b>0.26</b>
<b>DEUDA FINANCIERA / EBITDA</b>					<b>0.29</b>
<b>EBITDA / COSTOS FINANCIEROS</b>					<b>-8.49</b>
<b>ANALISIS DU-PONT</b>					<b>0.09</b>

Sociedad: S.A. SAN MIGUEL	1° Trimestre	31/03/2024	Balance Consolidado	Cifras en Miles de Pesos
<b>Rubro</b>				<b>Monto</b>
EFFECTIVO Y EQUIVALENTES A EFFECTIVO				48,363,357.00
ACTIVOS FINANCIEROS CORRIENTES				4,882,828.00
CUENTAS POR COBRAR CORRIENTES				31,407,248.00
OTROS ACTIVOS NO FINANCIEROS CORRIENTES				21,826,291.00
INVENTARIOS CORRIENTES				21,114,888.00
<b>ACTIVO CORRIENTE</b>				<b>127,594,612.00</b>
ACTIVOS FINANCIEROS NO CORRIENTES				
CUENTAS POR COBRAR NO CORRIENTES				5,509,129.00
PROPIEDADES PLANTAS Y EQUIPOS				197,568,059.00
OTROS ACTIVOS NO FINANCIEROS NO CORRIENTES				4,023,810.00
ACTIVOS INTANGIBLES				
<b>ACTIVO NO CORRIENTE</b>				<b>207,100,998.00</b>
<b>TOTAL DEL ACTIVO</b>				<b>334,695,610.00</b>
CAPITAL				71,151.00
AJUSTE DE CAPITAL				1,998,718.00
APORTES NO CAPITALIZADOS O CONTRIBUCIONES DE CAPITAL				
OTROS CONCEPTOS DEL CAPITAL				762,131.00
RESERVA LEGAL				79,909.00
OTRAS RESERVAS				41,789,797.00
<b>GANANCIAS RESERVADAS</b>				<b>41,869,706.00</b>
INTERESES NO CONTROLANTES				1,310,495.00
RESULTADOS NO ASIGNADOS				-36,877,974.00
RESULTADOS INTEGRALES				
<b>TOTAL PATRIMONIO NETO</b>				<b>9,134,227.00</b>
PASIVOS FINANCIEROS CORRIENTES				84,955,168.00
CUENTAS POR PAGAR CORRIENTES				13,306,147.00
PASIVOS POR IMPUESTOS CORRIENTES				1,012,494.00
OTROS PASIVOS NO FINANCIEROS CORRIENTES				4,495,025.00
<b>PASIVO CORRIENTE</b>				<b>103,768,834.00</b>
PASIVOS FINANCIEROS NO CORRIENTES				198,330,678.00
CUENTAS POR PAGAR NO CORRIENTES				587,187.00
PASIVOS POR IMPUESTOS NO CORRIENTES				21,363,020.00
OTROS PASIVOS NO FINANCIEROS NO CORRIENTES				1,511,664.00
<b>PASIVO NO CORRIENTE</b>				<b>221,792,549.00</b>
<b>TOTAL DEL PASIVO</b>				<b>325,561,383.00</b>
<b>TOTAL DEL PASIVO Y PATRIMONIO NETO</b>				<b>334,695,610.00</b>
INGRESOS DE ACTIVIDADES ORDINARIAS				5,552,641.00
COSTO DE VENTAS Y/O SERVICIOS				-5,431,487.00
GANANCIA (PERDIDA) BRUTA				121,154.00
HONORARIOS A DIRECTORES Y SINDICOS				
OTROS GASTOS DE ADMINISTRACION				-2,650,861.00
GASTOS DE COMERCIALIZACION Y/O DISTRIBUCION				-1,008,547.00
OTROS GASTOS OPERATIVOS				
OTROS INGRESOS				442,065.00
DEPRECIACIONES Y AMORTIZACIONES				
<b>GANANCIA (PERDIDA) DE ACTIVIDADES OPERATIVAS</b>				<b>-3,096,189.00</b>
INGRESOS FINANCIEROS				3,381,531.00
COSTOS FINANCIEROS				-5,596,852.00
RECPAM				
OTROS RESULTADOS				-2,776,899.00
<b>GANANCIA (PERDIDA) ANTES DE IMPUESTOS</b>				<b>-8,088,409.00</b>
INGRESO (GASTO) POR IMPUESTOS A LAS GANANCIAS				-307,497.00
<b>GANANCIA (PERDIDA) DEL PERIODO / EJERCICIO</b>				<b>-8,395,906.00</b>
OTRO RESULTADO INTEGRAL DEL EJERCICIO / PERIODO				623,979.00
RESULTADO INTEGRAL TOTAL DEL EJERCICIO / PERIODO				-7,771,927.00
TOTAL CAMBIOS EN ACTIVOS Y PASIVOS OPERATIVOS				10,117,651.00
TOTAL DE ACTIVIDADES DE INVERSION				-5,445,937.00
TOTAL DE ACTIVIDADES DE FINANCIACION				-47,081,586.00
<b>INCREMENTO (DISMINUCION) NETA DE EFECTIVO Y EQUIVALENTES</b>				<b>-42,409,872.00</b>
GANANCIA (PERDIDA) BASICA POR ACCION				
GANANCIAS (PERDIDA) DILUIDA POR ACCION				
TOTAL PATRIMONIO NETO DEL EJERCICIO ANTERIOR				16,906,154.00
EBIT				-3,096,189.00
EBITDA				93,571.00
<b>CAPITAL DE TRABAJO</b>				<b>23,825,778.00</b>
<b>LIQUIDEZ</b>				<b>1.23</b>
<b>SOLVENCIA</b>				<b>0.03</b>
<b>INMOVILIZACION DEL CAPITAL</b>				<b>0.62</b>
<b>RENTABILIDAD PATRIMONIO NETO</b>				<b>-0.62</b>
<b>RENTABILIDAD DEL ACTIVO</b>				<b>-0.02</b>
<b>ENDEUDAMIENTO</b>				<b>35.64</b>
<b>ENDEUDAMIENTO A CORTO PLAZO</b>				<b>11.36</b>
<b>APALANCAMIENTO</b>				<b>36.64</b>
<b>MARGEN NETO / VENTAS</b>				<b>-1.40</b>
<b>DEUDA FINANCIERA / EBITDA</b>				<b>3,027.50</b>
<b>EBITDA / COSTOS FINANCIEROS</b>				<b>-0.02</b>
<b>ANALISIS DU-PONT</b>				<b>-0.89</b>

Sociedad: S.A. SAN MIGUEL	1° Trimestre	31/03/2024	Balance Individual	Cifras en Miles de Pesos	Monto
<b>Rubro</b>					
EFFECTIVO Y EQUIVALENTES A EFFECTIVO					39,695,694.00
ACTIVOS FINANCIEROS CORRIENTES					4,882,828.00
CUENTAS POR COBRAR CORRIENTES					24,026,985.00
OTROS ACTIVOS NO FINANCIEROS CORRIENTES					12,609,425.00
INVENTARIOS CORRIENTES					16,914,451.00
<b>ACTIVO CORRIENTE</b>					<b>98,129,383.00</b>
ACTIVOS FINANCIEROS NO CORRIENTES					96,549,837.00
CUENTAS POR COBRAR NO CORRIENTES					
PROPIEDADES PLANTAS Y EQUIPOS					116,357,520.00
OTROS ACTIVOS NO FINANCIEROS NO CORRIENTES					4,023,810.00
ACTIVOS INTANGIBLES					
<b>ACTIVO NO CORRIENTE</b>					<b>216,931,167.00</b>
<b>TOTAL DEL ACTIVO</b>					<b>315,060,550.00</b>
CAPITAL					71,151.00
AJUSTE DE CAPITAL					1,998,718.00
APORTES NO CAPITALIZADOS O CONTRIBUCIONES DE CAPITAL					
OTROS CONCEPTOS DEL CAPITAL					762,131.00
RESERVA LEGAL					79,909.00
OTRAS RESERVAS					41,789,797.00
<b>GANANCIAS RESERVADAS</b>					<b>41,869,706.00</b>
INTERESES NO CONTROLANTES					
RESULTADOS NO ASIGNADOS					-36,877,974.00
RESULTADOS INTEGRALES					
<b>TOTAL PATRIMONIO NETO</b>					<b>7,823,732.00</b>
PASIVOS FINANCIEROS CORRIENTES					109,336,356.00
CUENTAS POR PAGAR CORRIENTES					12,626,745.00
PASIVOS POR IMPUESTOS CORRIENTES					323,498.00
OTROS PASIVOS NO FINANCIEROS CORRIENTES					731,078.00
<b>PASIVO CORRIENTE</b>					<b>123,017,677.00</b>
PASIVOS FINANCIEROS NO CORRIENTES					160,610,620.00
CUENTAS POR PAGAR NO CORRIENTES					30,810.00
PASIVOS POR IMPUESTOS NO CORRIENTES					22,087,416.00
OTROS PASIVOS NO FINANCIEROS NO CORRIENTES					1,490,295.00
<b>PASIVO NO CORRIENTE</b>					<b>184,219,141.00</b>
<b>TOTAL DEL PASIVO</b>					<b>307,236,818.00</b>
<b>TOTAL DEL PASIVO Y PATRIMONIO NETO</b>					<b>315,060,550.00</b>
INGRESOS DE ACTIVIDADES ORDINARIAS					3,956,367.00
COSTO DE VENTAS Y/O SERVICIOS					-3,656,228.00
GANANCIA (PERDIDA) BRUTA					300,139.00
HONORARIOS A DIRECTORES Y SINDICOS					
OTROS GASTOS DE ADMINISTRACION					-2,061,909.00
GASTOS DE COMERCIALIZACION Y/O DISTRIBUCION					-720,762.00
OTROS GASTOS OPERATIVOS					
OTROS INGRESOS					442,065.00
DEPRECIACIONES Y AMORTIZACIONES					
<b>GANANCIA (PERDIDA) DE ACTIVIDADES OPERATIVAS</b>					<b>-2,040,467.00</b>
INGRESOS FINANCIEROS					4,976,710.00
COSTOS FINANCIEROS					-7,511,980.00
RECPAM					
OTROS RESULTADOS					-2,551,628.00
<b>GANANCIA (PERDIDA) ANTES DE IMPUESTOS</b>					<b>-7,127,365.00</b>
INGRESO (GASTO) POR IMPUESTOS A LAS GANANCIAS					-1,222,334.00
<b>GANANCIA (PERDIDA) DEL PERIODO / EJERCICIO</b>					<b>-8,349,699.00</b>
OTRO RESULTADO INTEGRAL DEL EJERCICIO / PERIODO					594,793.00
RESULTADO INTEGRAL TOTAL DEL EJERCICIO / PERIODO					-7,754,906.00
TOTAL CAMBIOS EN ACTIVOS Y PASIVOS OPERATIVOS					8,204,183.00
TOTAL DE ACTIVIDADES DE INVERSION					-816,041.00
TOTAL DE ACTIVIDADES DE FINANCIACION					-24,925,851.00
<b>INCREMENTO (DISMINUCION) NETA DE EFFECTIVO Y EQUIVALENTES</b>					<b>-17,537,709.00</b>
GANANCIA (PERDIDA) BASICA POR ACCION					
GANANCIAS (PERDIDA) DILUIDA POR ACCION					
TOTAL PATRIMONIO NETO DEL EJERCICIO ANTERIOR					15,578,638.00
EBIT					-2,040,467.00
EBITDA					274,645.00
<b>CAPITAL DE TRABAJO</b>					<b>-24,888,294.00</b>
<b>LIQUIDEZ</b>					<b>0.80</b>
<b>SOLVENCIA</b>					<b>0.03</b>
<b>INMOVILIZACION DEL CAPITAL</b>					<b>0.69</b>
<b>RENTABILIDAD PATRIMONIO NETO</b>					<b>-0.61</b>
<b>RENTABILIDAD DEL ACTIVO</b>					<b>-0.02</b>
<b>ENDEUDAMIENTO</b>					<b>39.27</b>
<b>ENDEUDAMIENTO A CORTO PLAZO</b>					<b>15.72</b>
<b>APALANCAMIENTO</b>					<b>40.27</b>
<b>MARGEN NETO / VENTAS</b>					<b>-1.96</b>
<b>DEUDA FINANCIERA / EBITDA</b>					<b>982.89</b>
<b>EBITDA / COSTOS FINANCIEROS</b>					<b>-0.04</b>
<b>ANALISIS DU-PONT</b>					<b>-0.91</b>

Sociedad:TELECOM ARGENTINA S. A.	1° Trimestre	31/03/2024	Balance Consolidado	Cifras en Millones de Pesos	Monto
<b>Rubro</b>					
EFFECTIVO Y EQUIVALENTES A EFFECTIVO					150,604.00
ACTIVOS FINANCIEROS CORRIENTES					315,094.00
CUENTAS POR COBRAR CORRIENTES					208,647.00
OTROS ACTIVOS NO FINANCIEROS CORRIENTES					51,774.00
INVENTARIOS CORRIENTES					44,208.00
<b>ACTIVO CORRIENTE</b>					<b>770,327.00</b>
ACTIVOS FINANCIEROS NO CORRIENTES					355.00
CUENTAS POR COBRAR NO CORRIENTES					3,283,930.00
PROPIEDADES PLANTAS Y EQUIPOS					2,733,338.00
OTROS ACTIVOS NO FINANCIEROS NO CORRIENTES					1,355,603.00
ACTIVOS INTANGIBLES					<b>7,373,226.00</b>
<b>ACTIVO NO CORRIENTE</b>					<b>8,143,553.00</b>
<b>TOTAL DEL ACTIVO</b>					<b>8,143,553.00</b>
CAPITAL					2,154.00
AJUSTE DE CAPITAL					1,301,576.00
APORTES NO CAPITALIZADOS O CONTRIBUCIONES DE CAPITAL					
OTROS CONCEPTOS DEL CAPITAL					
RESERVA LEGAL					77,354.00
OTRAS RESERVAS					2,375,712.00
<b>GANANCIAS RESERVADAS</b>					<b>2,453,066.00</b>
INTERESES NO CONTROLANTES					89,919.00
RESULTADOS NO ASIGNADOS					281,485.00
RESULTADOS INTEGRALES					-152,344.00
<b>TOTAL PATRIMONIO NETO</b>					<b>3,975,856.00</b>
PASIVOS FINANCIEROS CORRIENTES					854,148.00
CUENTAS POR PAGAR CORRIENTES					415,440.00
PASIVOS POR IMPUESTOS CORRIENTES					64,229.00
OTROS PASIVOS NO FINANCIEROS CORRIENTES					199,918.00
<b>PASIVO CORRIENTE</b>					<b>1,533,735.00</b>
PASIVOS FINANCIEROS NO CORRIENTES					1,591,888.00
CUENTAS POR PAGAR NO CORRIENTES					11,192.00
PASIVOS POR IMPUESTOS NO CORRIENTES					906,460.00
OTROS PASIVOS NO FINANCIEROS NO CORRIENTES					124,422.00
<b>PASIVO NO CORRIENTE</b>					<b>2,633,962.00</b>
<b>TOTAL DEL PASIVO</b>					<b>4,167,697.00</b>
<b>TOTAL DEL PASIVO Y PATRIMONIO NETO</b>					<b>8,143,553.00</b>
INGRESOS DE ACTIVIDADES ORDINARIAS					683,916.00
COSTO DE VENTAS Y/O SERVICIOS					-275,685.00
<b>GANANCIA (PERDIDA) BRUTA</b>					<b>408,231.00</b>
HONORARIOS A DIRECTORES Y SINDICOS					-785.00
OTROS GASTOS DE ADMINISTRACION					-59,433.00
GASTOS DE COMERCIALIZACION Y/O DISTRIBUCION					-140,879.00
OTROS GASTOS OPERATIVOS					-81.00
OTROS INGRESOS					
DEPRECIACIONES Y AMORTIZACIONES					-233,200.00
<b>GANANCIA (PERDIDA) DE ACTIVIDADES OPERATIVAS</b>					<b>-26,147.00</b>
INGRESOS FINANCIEROS					62,820.00
COSTOS FINANCIEROS					797,844.00
RECPAM					52,700.00
OTROS RESULTADOS					-1,359.00
<b>GANANCIA (PERDIDA) ANTES DE IMPUESTOS</b>					<b>885,858.00</b>
INGRESO (GASTO) POR IMPUESTOS A LAS GANANCIAS					-210,826.00
<b>GANANCIA (PERDIDA) DEL PERIODO / EJERCICIO OPERACIONES CONTINUADAS</b>					<b>675,032.00</b>
GANANCIA (PERDIDA) DEL PERIODO / EJERCICIO OPERACIONES DISCONTINUADAS					
<b>GANANCIA (PERDIDA) DEL PERIODO / EJERCICIO</b>					<b>675,032.00</b>
OTRO RESULTADO INTEGRAL DEL EJERCICIO / PERIODO					-103,739.00
<b>RESULTADO INTEGRAL TOTAL DEL EJERCICIO / PERIODO</b>					<b>571,293.00</b>
TOTAL CAMBIOS EN ACTIVOS Y PASIVOS OPERATIVOS					171,229.00
TOTAL DE ACTIVIDADES DE INVERSION					-224,218.00
TOTAL DE ACTIVIDADES DE FINANCIACION					27,656.00
<b>INCREMENTO (DISMINUCION) NETA DE EFFECTIVO Y EQUIVALENTES</b>					<b>-25,333.00</b>
GANANCIA (PERDIDA) BASICA POR ACCION					312.14
GANANCIAS (PERDIDA) DILUIDA POR ACCION					312.14
<b>TOTAL PATRIMONIO NETO DEL EJERCICIO ANTERIOR</b>					<b>3,404,563.00</b>
EBIT					-26,147.00
EBITDA					207,134.00
CAPITAL DE TRABAJO					-763,408.00
LIQUIDEZ					0.50
SOLVENCIA					0.95
INMOVILIZACION DEL CAPITAL					0.91
RENTABILIDAD PATRIMONIO NETO					0.18
RENTABILIDAD DEL ACTIVO					0.08
ENDEUDAMIENTO					1.05
ENDEUDAMIENTO A CORTO PLAZO					0.39
<b>APALANCAMIENTO</b>					<b>2.05</b>
MARGEN NETO / VENTAS					0.84
DEUDA FINANCIERA / EBITDA					11.81
EBITDA / COSTOS FINANCIEROS					0.26
ANALISIS DU-PONT					0.17
PRUEBA ACIDA					0.47
COBERTURA DE GASTOS FINANCIEROS					-0.03
ROTACION DE ACTIVOS					0.08

Sociedad:TELECOM ARGENTINA S. A.	1° Trimestre	31/03/2024	Balance Individual	Cifras en Millones de Pesos	Monto
<b>Rubro</b>					
EFFECTIVO Y EQUIVALENTES A EFFECTIVO					27,139.00
ACTIVOS FINANCIEROS CORRIENTES					301,134.00
CUENTAS POR COBRAR CORRIENTES					205,275.00
OTROS ACTIVOS NO FINANCIEROS CORRIENTES					52,598.00
INVENTARIOS CORRIENTES					43,513.00
<b>ACTIVO CORRIENTE</b>					<b>629,659.00</b>
ACTIVOS FINANCIEROS NO CORRIENTES					17.00
CUENTAS POR COBRAR NO CORRIENTES					3,099,613.00
PROPIEDADES PLANTAS Y EQUIPOS					2,922,967.00
OTROS ACTIVOS NO FINANCIEROS NO CORRIENTES					1,263,481.00
ACTIVOS INTANGIBLES					<b>7,286,078.00</b>
<b>ACTIVO NO CORRIENTE</b>					<b>7,915,737.00</b>
<b>TOTAL DEL ACTIVO</b>					<b>7,915,737.00</b>
CAPITAL					2,154.00
AJUSTE DE CAPITAL					1,301,576.00
APORTES NO CAPITALIZADOS O CONTRIBUCIONES DE CAPITAL					
OTROS CONCEPTOS DEL CAPITAL					
RESERVA LEGAL					77,354.00
OTRAS RESERVAS					2,375,712.00
<b>GANANCIAS RESERVADAS</b>					<b>2,453,066.00</b>
INTERESES NO CONTROLANTES					
RESULTADOS NO ASIGNADOS					281,485.00
RESULTADOS INTEGRALES					-143,331.00
<b>TOTAL PATRIMONIO NETO</b>					<b>3,894,950.00</b>
PASIVOS FINANCIEROS CORRIENTES					840,541.00
CUENTAS POR PAGAR CORRIENTES					373,042.00
PASIVOS POR IMPUESTOS CORRIENTES					59,114.00
OTROS PASIVOS NO FINANCIEROS CORRIENTES					186,160.00
<b>PASIVO CORRIENTE</b>					<b>1,458,857.00</b>
PASIVOS FINANCIEROS NO CORRIENTES					1,565,003.00
CUENTAS POR PAGAR NO CORRIENTES					11,192.00
PASIVOS POR IMPUESTOS NO CORRIENTES					880,661.00
OTROS PASIVOS NO FINANCIEROS NO CORRIENTES					105,074.00
<b>PASIVO NO CORRIENTE</b>					<b>2,561,930.00</b>
<b>TOTAL DEL PASIVO</b>					<b>4,020,787.00</b>
<b>TOTAL DEL PASIVO Y PATRIMONIO NETO</b>					<b>7,915,737.00</b>
INGRESOS DE ACTIVIDADES ORDINARIAS					620,184.00
COSTO DE VENTAS Y/O SERVICIOS					-251,484.00
<b>GANANCIA (PERDIDA) BRUTA</b>					<b>368,700.00</b>
HONORARIOS A DIRECTORES Y SINDICOS					-756.00
OTROS GASTOS DE ADMINISTRACION					-55,983.00
GASTOS DE COMERCIALIZACION Y/O DISTRIBUCION					-121,456.00
OTROS GASTOS OPERATIVOS					-81.00
OTROS INGRESOS					
DEPRECIACIONES Y AMORTIZACIONES					-217,595.00
<b>GANANCIA (PERDIDA) DE ACTIVIDADES OPERATIVAS</b>					<b>-27,171.00</b>
INGRESOS FINANCIEROS					60,753.00
COSTOS FINANCIEROS					799,095.00
RECPAM					51,821.00
OTROS RESULTADOS					-6,669.00
<b>GANANCIA (PERDIDA) ANTES DE IMPUESTOS</b>					<b>877,829.00</b>
INGRESO (GASTO) POR IMPUESTOS A LAS GANANCIAS					-205,569.00
<b>GANANCIA (PERDIDA) DEL PERIODO / EJERCICIO OPERACIONES CONTINUADAS</b>					<b>672,260.00</b>
GANANCIA (PERDIDA) DEL PERIODO / EJERCICIO OPERACIONES DISCONTINUADAS					
<b>GANANCIA (PERDIDA) DEL PERIODO / EJERCICIO</b>					<b>672,260.00</b>
OTRO RESULTADO INTEGRAL DEL EJERCICIO / PERIODO					-73,215.00
<b>RESULTADO INTEGRAL TOTAL DEL EJERCICIO / PERIODO</b>					<b>599,045.00</b>
TOTAL CAMBIOS EN ACTIVOS Y PASIVOS OPERATIVOS					146,557.00
TOTAL DE ACTIVIDADES DE INVERSION					-204,178.00
TOTAL DE ACTIVIDADES DE FINANCIACION					50,082.00
<b>INCREMENTO (DISMINUCION) NETA DE EFFECTIVO Y EQUIVALENTES</b>					<b>-7,539.00</b>
GANANCIA (PERDIDA) BASICA POR ACCION					312.14
GANANCIAS (PERDIDA) DILUIDA POR ACCION					312.14
<b>TOTAL PATRIMONIO NETO DEL EJERCICIO ANTERIOR</b>					<b>3,295,905.00</b>
EBIT					-27,171.00
EBITDA					190,505.00
CAPITAL DE TRABAJO					-829,198.00
LIQUIDEZ					0.43
SOLVENCIA					0.97
INMOVILIZACION DEL CAPITAL					0.92
RENTABILIDAD PATRIMONIO NETO					0.19
RENTABILIDAD DEL ACTIVO					0.08
ENDEUDAMIENTO					1.03
ENDEUDAMIENTO A CORTO PLAZO					0.37
<b>APALANCAMIENTO</b>					<b>2.03</b>
MARGEN NETO / VENTAS					0.97
DEUDA FINANCIERA / EBITDA					12.63
EBITDA / COSTOS FINANCIEROS					0.24
ANALISIS DU-PONT					0.17
PRUEBA ACIDA					0.40
COBERTURA DE GASTOS FINANCIEROS					-0.03
ROTACION DE ACTIVOS					0.08

Sociedad:TRANSPORTADORA DE GAS DEL NORTE S.A.	1° Trimestre	31/03/2024	Balance Individual	Cifras en Miles de Pesos
Rubro				Monto
EFFECTIVO Y EQUIVALENTES A EFFECTIVO				32,085,863.00
ACTIVOS FINANCIEROS CORRIENTES				171,470,665.00
CUENTAS POR COBRAR CORRIENTES				13,798,747.00
OTROS ACTIVOS NO FINANCIEROS CORRIENTES				
INVENTARIOS CORRIENTES				1,082,499.00
<b>ACTIVO CORRIENTE</b>				<b>218,437,774.00</b>
ACTIVOS FINANCIEROS NO CORRIENTES				65,139,990.00
CUENTAS POR COBRAR NO CORRIENTES				42,526,640.00
PROPIEDADES PLANTAS Y EQUIPOS				476,155,854.00
OTROS ACTIVOS NO FINANCIEROS NO CORRIENTES				18,193,565.00
ACTIVOS INTANGIBLES				
<b>ACTIVO NO CORRIENTE</b>				<b>602,016,049.00</b>
<b>TOTAL DEL ACTIVO</b>				<b>820,453,823.00</b>
CAPITAL				439,374.00
AJUSTE DE CAPITAL				265,402,928.00
APORTES NO CAPITALIZADOS O CONTRIBUCIONES DE CAPITAL				
OTROS CONCEPTOS DEL CAPITAL				
RESERVA LEGAL				53,168,487.00
OTRAS RESERVAS				271,652,090.00
<b>GANANCIAS RESERVADAS</b>				<b>324,820,577.00</b>
INTERESES NO CONTROLANTES				
RESULTADOS NO ASIGNADOS				61,896,935.00
RESULTADOS INTEGRALES				
<b>TOTAL PATRIMONIO NETO</b>				<b>652,559,814.00</b>
PASIVOS FINANCIEROS CORRIENTES				55,149,578.00
CUENTAS POR PAGAR CORRIENTES				12,962,554.00
PASIVOS POR IMPUESTOS CORRIENTES				48,158,582.00
OTROS PASIVOS NO FINANCIEROS CORRIENTES				6,292,842.00
<b>PASIVO CORRIENTE</b>				<b>122,563,556.00</b>
PASIVOS FINANCIEROS NO CORRIENTES				4,532,600.00
CUENTAS POR PAGAR NO CORRIENTES				337,481.00
PASIVOS POR IMPUESTOS NO CORRIENTES				40,460,372.00
OTROS PASIVOS NO FINANCIEROS NO CORRIENTES				
<b>PASIVO NO CORRIENTE</b>				<b>45,330,453.00</b>
<b>TOTAL DEL PASIVO</b>				<b>167,894,009.00</b>
<b>TOTAL DEL PASIVO Y PATRIMONIO NETO</b>				<b>820,453,823.00</b>
INGRESOS DE ACTIVIDADES ORDINARIAS				27,475,926.00
COSTO DE VENTAS Y/O SERVICIOS				-20,742,332.00
<b>GANANCIA (PERDIDA) BRUTA</b>				<b>6,733,594.00</b>
HONORARIOS A DIRECTORES Y SINDICOS				-122,724.00
OTROS GASTOS DE ADMINISTRACION				
GASTOS DE COMERCIALIZACION Y/O DISTRIBUCION				-8,550,536.00
OTROS GASTOS OPERATIVOS				
OTROS INGRESOS				2,661,775.00
DEPRECIACIONES Y AMORTIZACIONES				-10,978,455.00
<b>GANANCIA (PERDIDA) DE ACTIVIDADES OPERATIVAS</b>				<b>-10,256,346.00</b>
INGRESOS FINANCIEROS				2,246,624.00
COSTOS FINANCIEROS				-1,667,216.00
RECPAM				-91,859,318.00
OTROS RESULTADOS				39,492,412.00
<b>GANANCIA (PERDIDA) ANTES DE IMPUESTOS</b>				<b>-62,043,844.00</b>
INGRESO (GASTO) POR IMPUESTOS A LAS GANANCIAS				29,791,668.00
<b>GANANCIA (PERDIDA) DEL PERIODO / EJERCICIO OPERACIONES CONTINUADAS</b>				<b>-32,252,176.00</b>
GANANCIA (PERDIDA) DEL PERIODO / EJERCICIO OPERACIONES DISCONTINUADAS				
<b>GANANCIA (PERDIDA) DEL PERIODO / EJERCICIO</b>				<b>-32,252,176.00</b>
OTRO RESULTADO INTEGRAL DEL EJERCICIO / PERIODO				-1,472,339.00
<b>RESULTADO INTEGRAL TOTAL DEL EJERCICIO / PERIODO</b>				<b>-33,724,515.00</b>
TOTAL CAMBIOS EN ACTIVOS Y PASIVOS OPERATIVOS				-28,435,792.00
TOTAL DE ACTIVIDADES DE INVERSION				68,699,623.00
TOTAL DE ACTIVIDADES DE FINANCIACION				-10,164,440.00
<b>INCREMENTO (DISMINUCION) NETA DE EFECTIVO Y EQUIVALENTES</b>				<b>30,099,391.00</b>
GANANCIA (PERDIDA) BASICA POR ACCION				-73.40
GANANCIAS (PERDIDA) DILUIDA POR ACCION				-73.40
<b>TOTAL PATRIMONIO NETO DEL EJERCICIO ANTERIOR</b>				<b>686,284,329.00</b>
EBIT				-12,918,121.00
EBITDA				-1,939,666.00
CAPITAL DE TRABAJO				95,874,218.00
LIQUIDEZ				1.78
SOLVENCIA				3.89
INMOVILIZACION DEL CAPITAL				0.73
RENTABILIDAD PATRIMONIO NETO				-0.05
RENTABILIDAD DEL ACTIVO				-0.04
ENDEUDAMIENTO				0.26
ENDEUDAMIENTO A CORTO PLAZO				0.19
<b>APALANCAMIENTO</b>				<b>1.26</b>
MARGEN NETO / VENTAS				-1.23
DEUDA FINANCIERA / EBITDA				-30.77
EBITDA / COSTOS FINANCIEROS				1.16
ANALISIS DU-PONT				-0.05
PRUEBA ACIDA				1.77
COBERTURA DE GASTOS FINANCIEROS				6.15
ROTACION DE ACTIVOS				0.03



Sociedad: YPF S.A.	1° Trimestre	31/03/2024	Balance Consolidado	Cifras en Millones de Pesos	Monto
<b>Rubro</b>					
EFFECTIVO Y EQUIVALENTES A EFFECTIVO					1,121,544.00
ACTIVOS FINANCIEROS CORRIENTES					248,565.00
CUENTAS POR COBRAR CORRIENTES					1,199,007.00
OTROS ACTIVOS NO FINANCIEROS CORRIENTES					1,986,335.00
INVENTARIOS CORRIENTES					1,347,717.00
<b>ACTIVO CORRIENTE</b>					<b>5,903,168.00</b>
ACTIVOS FINANCIEROS NO CORRIENTES					5,840.00
CUENTAS POR COBRAR NO CORRIENTES					26,631.00
PROPIEDADES PLANTAS Y EQUIPOS					14,302,630.00
OTROS ACTIVOS NO FINANCIEROS NO CORRIENTES					2,263,789.00
ACTIVOS INTANGIBLES					322,972.00
<b>ACTIVO NO CORRIENTE</b>					<b>16,921,862.00</b>
<b>TOTAL DEL ACTIVO</b>					<b>22,825,030.00</b>
CAPITAL					3,919.00
AJUSTE DE CAPITAL					6,078.00
APORTES NO CAPITALIZADOS O CONTRIBUCIONES DE CAPITAL					-3,788.00
OTROS CONCEPTOS DEL CAPITAL					
RESERVA LEGAL					673,723.00
OTRAS RESERVAS					4,784,410.00
<b>GANANCIAS RESERVADAS</b>					<b>5,458,133.00</b>
INTERESES NO CONTROLANTES					132,158.00
RESULTADOS NO ASIGNADOS					-509,141.00
RESULTADOS INTEGRALES					3,449,769.00
<b>TOTAL PATRIMONIO NETO</b>					<b>8,537,128.00</b>
PASIVOS FINANCIEROS CORRIENTES					1,724,142.00
CUENTAS POR PAGAR CORRIENTES					2,125,678.00
PASIVOS POR IMPUESTOS CORRIENTES					251,022.00
OTROS PASIVOS NO FINANCIEROS CORRIENTES					2,118,981.00
<b>PASIVO CORRIENTE</b>					<b>6,219,823.00</b>
PASIVOS FINANCIEROS NO CORRIENTES					6,530,850.00
CUENTAS POR PAGAR NO CORRIENTES					4,218.00
PASIVOS POR IMPUESTOS NO CORRIENTES					916,859.00
OTROS PASIVOS NO FINANCIEROS NO CORRIENTES					616,152.00
<b>PASIVO NO CORRIENTE</b>					<b>8,068,079.00</b>
<b>TOTAL DEL PASIVO</b>					<b>14,287,902.00</b>
<b>TOTAL DEL PASIVO Y PATRIMONIO NETO</b>					<b>22,825,030.00</b>
INGRESOS DE ACTIVIDADES ORDINARIAS					3,602,196.00
COSTO DE VENTAS Y/O SERVICIOS					-2,551,981.00
<b>GANANCIA (PERDIDA) BRUTA</b>					<b>1,050,215.00</b>
HONORARIOS A DIRECTORES Y SINDICOS					-1,477.00
OTROS GASTOS DE ADMINISTRACION					-106,238.00
GASTOS DE COMERCIALIZACION Y/O DISTRIBUCION					-372,639.00
OTROS GASTOS OPERATIVOS					-7,007.00
OTROS INGRESOS					
DEPRECIACIONES Y AMORTIZACIONES					-30,643.00
<b>GANANCIA (PERDIDA) DE ACTIVIDADES OPERATIVAS</b>					<b>532,211.00</b>
INGRESOS FINANCIEROS					30,445.00
COSTOS FINANCIEROS					-267,492.00
RECPAM					17,595.00
OTROS RESULTADOS					127,680.00
<b>GANANCIA (PERDIDA) ANTES DE IMPUESTOS</b>					<b>440,439.00</b>
INGRESO (GASTO) POR IMPUESTOS A LAS GANANCIAS					103,743.00
<b>GANANCIA (PERDIDA) DEL PERIODO / EJERCICIO OPERACIONES CONTINUADAS</b>					<b>544,182.00</b>
GANANCIA (PERDIDA) DEL PERIODO / EJERCICIO OPERACIONES DISCONTINUADAS					
<b>GANANCIA (PERDIDA) DEL PERIODO / EJERCICIO</b>					<b>544,182.00</b>
OTRO RESULTADO INTEGRAL DEL EJERCICIO / PERIODO					688,429.00
<b>RESULTADO INTEGRAL TOTAL DEL EJERCICIO / PERIODO</b>					<b>1,232,611.00</b>
TOTAL CAMBIOS EN ACTIVOS Y PASIVOS OPERATIVOS					1,129,225.00
TOTAL DE ACTIVIDADES DE INVERSION					-1,163,878.00
TOTAL DE ACTIVIDADES DE FINANCIACION					250,241.00
<b>INCREMENTO (DISMINUCION) NETA DE EFFECTIVO Y EQUIVALENTES</b>					<b>215,588.00</b>
GANANCIA (PERDIDA) BASICA POR ACCION					1,370.63
GANANCIAS (PERDIDA) DILUIDA POR ACCION					1,370.63
<b>TOTAL PATRIMONIO NETO DEL EJERCICIO ANTERIOR</b>					<b>7,303,815.00</b>
EBIT					575,641.00
EBITDA					1,117,701.00
CAPITAL DE TRABAJO					-316,655.00
LIQUIDEZ					0.95
SOLVENCIA					0.60
INMOVILIZACION DEL CAPITAL					0.74
RENTABILIDAD PATRIMONIO NETO					0.07
RENTABILIDAD DEL ACTIVO					0.02
ENDEUDAMIENTO					1.67
ENDEUDAMIENTO A CORTO PLAZO					0.73
<b>APALANCAMIENTO</b>					<b>2.67</b>
MARGEN NETO / VENTAS					0.34
DEUDA FINANCIERA / EBITDA					7.39
EBITDA / COSTOS FINANCIEROS					-4.18
ANALISIS DU-PONT					0.06
PRUEBA ACIDA					0.73
COBERTURA DE GASTOS FINANCIEROS					-1.99
ROTACION DE ACTIVOS					0.16

Sociedad: YPF S.A.	1° Trimestre	31/03/2024	Balance Individual	Cifras en Millones de Pesos	Monto
<b>Rubro</b>					
EFFECTIVO Y EQUIVALENTES A EFFECTIVO					1,013,894.00
ACTIVOS FINANCIEROS CORRIENTES					184,464.00
CUENTAS POR COBRAR CORRIENTES					1,186,208.00
OTROS ACTIVOS NO FINANCIEROS CORRIENTES					1,954,817.00
INVENTARIOS CORRIENTES					1,289,927.00
<b>ACTIVO CORRIENTE</b>					<b>5,629,310.00</b>
ACTIVOS FINANCIEROS NO CORRIENTES					5,840.00
CUENTAS POR COBRAR NO CORRIENTES					26,631.00
PROPIEDADES PLANTAS Y EQUIPOS					13,557,597.00
OTROS ACTIVOS NO FINANCIEROS NO CORRIENTES					2,853,956.00
ACTIVOS INTANGIBLES					297,271.00
<b>ACTIVO NO CORRIENTE</b>					<b>16,741,295.00</b>
<b>TOTAL DEL ACTIVO</b>					<b>22,370,605.00</b>
CAPITAL					3,919.00
AJUSTE DE CAPITAL					6,078.00
APORTES NO CAPITALIZADOS O CONTRIBUCIONES DE CAPITAL					-3,788.00
OTROS CONCEPTOS DEL CAPITAL					
RESERVA LEGAL					673,723.00
OTRAS RESERVAS					4,784,410.00
<b>GANANCIAS RESERVADAS</b>					<b>5,458,133.00</b>
INTERESES NO CONTROLANTES					
RESULTADOS NO ASIGNADOS					-509,141.00
RESULTADOS INTEGRALES					3,449,769.00
<b>TOTAL PATRIMONIO NETO</b>					<b>8,404,970.00</b>
PASIVOS FINANCIEROS CORRIENTES					1,709,594.00
CUENTAS POR PAGAR CORRIENTES					2,031,272.00
PASIVOS POR IMPUESTOS CORRIENTES					192,260.00
OTROS PASIVOS NO FINANCIEROS CORRIENTES					2,053,805.00
<b>PASIVO CORRIENTE</b>					<b>5,986,931.00</b>
PASIVOS FINANCIEROS NO CORRIENTES					6,523,136.00
CUENTAS POR PAGAR NO CORRIENTES					4,218.00
PASIVOS POR IMPUESTOS NO CORRIENTES					845,705.00
OTROS PASIVOS NO FINANCIEROS NO CORRIENTES					605,645.00
<b>PASIVO NO CORRIENTE</b>					<b>7,978,704.00</b>
<b>TOTAL DEL PASIVO</b>					<b>13,965,635.00</b>
<b>TOTAL DEL PASIVO Y PATRIMONIO NETO</b>					<b>22,370,605.00</b>
INGRESOS DE ACTIVIDADES ORDINARIAS					3,356,922.00
COSTO DE VENTAS Y/O SERVICIOS					-2,372,614.00
<b>GANANCIA (PERDIDA) BRUTA</b>					<b>984,308.00</b>
HONORARIOS A DIRECTORES Y SINDICOS					-1,477.00
OTROS GASTOS DE ADMINISTRACION					-92,447.00
GASTOS DE COMERCIALIZACION Y/O DISTRIBUCION					-336,229.00
OTROS GASTOS OPERATIVOS					-2,950.00
OTROS INGRESOS					
DEPRECIACIONES Y AMORTIZACIONES					-27,470.00
<b>GANANCIA (PERDIDA) DE ACTIVIDADES OPERATIVAS</b>					<b>523,735.00</b>
INGRESOS FINANCIEROS					34,910.00
COSTOS FINANCIEROS					-249,812.00
RECPAM					
OTROS RESULTADOS					122,287.00
<b>GANANCIA (PERDIDA) ANTES DE IMPUESTOS</b>					<b>431,120.00</b>
INGRESO (GASTO) POR IMPUESTOS A LAS GANANCIAS					105,970.00
<b>GANANCIA (PERDIDA) DEL PERIODO / EJERCICIO OPERACIONES CONTINUADAS</b>					<b>537,090.00</b>
GANANCIA (PERDIDA) DEL PERIODO / EJERCICIO OPERACIONES DISCONTINUADAS					
<b>GANANCIA (PERDIDA) DEL PERIODO / EJERCICIO</b>					<b>537,090.00</b>
OTRO RESULTADO INTEGRAL DEL EJERCICIO / PERIODO					645,678.00
<b>RESULTADO INTEGRAL TOTAL DEL EJERCICIO / PERIODO</b>					<b>1,182,768.00</b>
TOTAL CAMBIOS EN ACTIVOS Y PASIVOS OPERATIVOS					1,098,153.00
TOTAL DE ACTIVIDADES DE INVERSION					-1,156,020.00
TOTAL DE ACTIVIDADES DE FINANCIACION					252,278.00
<b>INCREMENTO (DISMINUCION) NETA DE EFFECTIVO Y EQUIVALENTES</b>					<b>194,411.00</b>
GANANCIA (PERDIDA) BASICA POR ACCION					1,370.63
GANANCIAS (PERDIDA) DILUIDA POR ACCION					1,370.63
<b>TOTAL PATRIMONIO NETO DEL EJERCICIO ANTERIOR</b>					<b>7,221,500.00</b>
EBIT					552,924.00
EBITDA					1,081,259.00
CAPITAL DE TRABAJO					-357,621.00
LIQUIDEZ					0.94
SOLVENCIA					0.60
INMOVILIZACION DEL CAPITAL					0.75
RENTABILIDAD PATRIMONIO NETO					0.07
RENTABILIDAD DEL ACTIVO					0.02
ENDEUDAMIENTO					1.66
ENDEUDAMIENTO A CORTO PLAZO					0.71
<b>APALANCAMIENTO</b>					<b>2.66</b>
MARGEN NETO / VENTAS					0.35
DEUDA FINANCIERA / EBITDA					7.61
EBITDA / COSTOS FINANCIEROS					-4.33
ANALISIS DU-PONT					0.06
PRUEBA ACIDA					0.72
COBERTURA DE GASTOS FINANCIEROS					-2.10
ROTACION DE ACTIVOS					0.15

Acciones Pymes						
Sociedad: INSUMOS AGROQUIMICOS S.A.		3° Trimestre	31/03/2024	Balance Consolidado	Cifras en Pesos	Monto
<b>Rubro</b>						
EFECTIVO Y EQUIVALENTES A EFECTIVO						35,935,007.00
ACTIVOS FINANCIEROS CORRIENTES						1,055,864,755.00
CUENTAS POR COBRAR CORRIENTES						34,925,272,172.00
OTROS ACTIVOS NO FINANCIEROS CORRIENTES						
INVENTARIOS CORRIENTES						13,041,224,638.00
<b>ACTIVO CORRIENTE</b>						<b>49,058,296,572.00</b>
ACTIVOS FINANCIEROS NO CORRIENTES						140,973.00
CUENTAS POR COBRAR NO CORRIENTES						
PROPIEDADES PLANTAS Y EQUIPOS						1,415,538,334.00
OTROS ACTIVOS NO FINANCIEROS NO CORRIENTES						29,146,864.00
ACTIVOS INTANGIBLES						363,011,154.00
<b>ACTIVO NO CORRIENTE</b>						<b>1,807,837,325.00</b>
<b>TOTAL DEL ACTIVO</b>						<b>50,866,133,897.00</b>
CAPITAL						2,200,000.00
AJUSTE DE CAPITAL						
APORTES NO CAPITALIZADOS O CONTRIBUCIONES DE CAPITAL						
OTROS CONCEPTOS DEL CAPITAL						1,300,000.00
RESERVA LEGAL						114,223,581.00
OTRAS RESERVAS						5,146,351,272.00
<b>GANANCIAS RESERVADAS</b>						<b>5,260,574,853.00</b>
INTERESES NO CONTROLANTES						
RESULTADOS NO ASIGNADOS						430,792,269.00
RESULTADOS INTEGRALES						979,411,695.00
<b>TOTAL PATRIMONIO NETO</b>						<b>6,674,278,817.00</b>
PASIVOS FINANCIEROS CORRIENTES						6,236,033,142.00
CUENTAS POR PAGAR CORRIENTES						30,705,528,989.00
PASIVOS POR IMPUESTOS CORRIENTES						
OTROS PASIVOS NO FINANCIEROS CORRIENTES						409,599,779.00
<b>PASIVO CORRIENTE</b>						<b>37,351,161,910.00</b>
PASIVOS FINANCIEROS NO CORRIENTES						5,810,367,607.00
CUENTAS POR PAGAR NO CORRIENTES						718,209,283.00
PASIVOS POR IMPUESTOS NO CORRIENTES						280,328,384.00
OTROS PASIVOS NO FINANCIEROS NO CORRIENTES						31,787,896.00
<b>PASIVO NO CORRIENTE</b>						<b>6,840,693,170.00</b>
<b>TOTAL DEL PASIVO</b>						<b>44,191,855,080.00</b>
<b>TOTAL DEL PASIVO Y PATRIMONIO NETO</b>						<b>50,866,133,897.00</b>
INGRESOS DE ACTIVIDADES ORDINARIAS						23,793,313,089.00
COSTO DE VENTAS Y/O SERVICIOS						-17,760,940,377.00
GANANCIA (PERDIDA) BRUTA						6,032,372,712.00
HONORARIOS A DIRECTORES Y SINDICOS						-44,317,800.00
OTROS GASTOS DE ADMINISTRACION						-656,254,227.96
GASTOS DE COMERCIALIZACION Y/O DISTRIBUCION						-3,318,560,226.04
OTROS GASTOS OPERATIVOS						
OTROS INGRESOS						-8,165,229.00
DEPRECIACIONES Y AMORTIZACIONES						-112,327,656.00
<b>GANANCIA (PERDIDA) DE ACTIVIDADES OPERATIVAS</b>						<b>1,892,747,573.00</b>
INGRESOS FINANCIEROS						1,593,221,394.00
COSTOS FINANCIEROS						-1,515,012,972.00
RECPAM						
OTROS RESULTADOS						-1,542,269,467.00
<b>GANANCIA (PERDIDA) ANTES DE IMPUESTOS</b>						<b>428,686,528.00</b>
INGRESO (GASTO) POR IMPUESTOS A LAS GANANCIAS						-183,231,290.00
<b>GANANCIA (PERDIDA) DEL PERIODO / EJERCICIO</b>						<b>245,455,238.00</b>
OTRO RESULTADO INTEGRAL DEL EJERCICIO / PERIODO						4,570,115,998.00
RESULTADO INTEGRAL TOTAL DEL EJERCICIO / PERIODO						4,815,571,236.00
TOTAL CAMBIOS EN ACTIVOS Y PASIVOS OPERATIVOS						-7,073,223,924.00
TOTAL DE ACTIVIDADES DE INVERSION						-375,402,553.00
TOTAL DE ACTIVIDADES DE FINANCIACION						7,406,898,927.00
<b>INCREMENTO (DISMINUCION) NETA DE EFECTIVO Y EQUIVALENTES</b>						<b>-41,727,550.00</b>
GANANCIA (PERDIDA) BASICA POR ACCION						11.16
GANANCIAS (PERDIDA) DILUIDA POR ACCION						11.16
TOTAL PATRIMONIO NETO DEL EJERCICIO ANTERIOR						1,959,324,744.00
EBIT						1,892,747,573.00
EBITDA						2,005,075,229.00
<b>CAPITAL DE TRABAJO</b>						<b>11,707,134,662.00</b>
LIQUIDEZ						1.31
SOLVENCIA						0.15
INMOVILIZACION DEL CAPITAL						0.04
RENTABILIDAD PATRIMONIO NETO						0.10
RENTABILIDAD DEL ACTIVO						0.01
ENDEUDAMIENTO						6.62
ENDEUDAMIENTO A CORTO PLAZO						5.60
APALANCAMIENTO						7.62
MARGEN NETO / VENTAS						0.20
DEUDA FINANCIERA / EBITDA						6.01
EBITDA / COSTOS FINANCIEROS						-1.32
ANALISIS DU-PONT						0.06

Sociedad:INSUMOS AGROQUIMICOS S.A.	3° Trimestre	31/03/2024	Balance Individual	Cifras en Pesos	Monto
<b>Rubro</b>					
EFFECTIVO Y EQUIVALENTES A EFFECTIVO					35,060,705.00
ACTIVOS FINANCIEROS CORRIENTES					1,020,809,449.00
CUENTAS POR COBRAR CORRIENTES					34,952,785,607.00
OTROS ACTIVOS NO FINANCIEROS CORRIENTES					
INVENTARIOS CORRIENTES					13,041,224,638.00
<b>ACTIVO CORRIENTE</b>					<b>49,049,880,399.00</b>
ACTIVOS FINANCIEROS NO CORRIENTES					140,973.00
CUENTAS POR COBRAR NO CORRIENTES					
PROPIEDADES PLANTAS Y EQUIPOS					1,415,538,334.00
OTROS ACTIVOS NO FINANCIEROS NO CORRIENTES					29,146,864.00
ACTIVOS INTANGIBLES					363,011,154.00
<b>ACTIVO NO CORRIENTE</b>					<b>1,807,837,325.00</b>
<b>TOTAL DEL ACTIVO</b>					<b>50,857,717,724.00</b>
CAPITAL					2,200,000.00
AJUSTE DE CAPITAL					
APORTES NO CAPITALIZADOS O CONTRIBUCIONES DE CAPITAL					
OTROS CONCEPTOS DEL CAPITAL					1,300,000.00
RESERVA LEGAL					114,223,581.00
OTRAS RESERVAS					5,146,351,272.00
<b>GANANCIAS RESERVADAS</b>					<b>5,260,574,853.00</b>
INTERESES NO CONTROLANTES					
RESULTADOS NO ASIGNADOS					430,792,269.00
RESULTADOS INTEGRALES					979,411,695.00
<b>TOTAL PATRIMONIO NETO</b>					<b>6,674,278,817.00</b>
PASIVOS FINANCIEROS CORRIENTES					6,235,881,628.00
CUENTAS POR PAGAR CORRIENTES					30,697,264,330.00
PASIVOS POR IMPUESTOS CORRIENTES					
OTROS PASIVOS NO FINANCIEROS CORRIENTES					409,599,779.00
<b>PASIVO CORRIENTE</b>					<b>37,342,745,737.00</b>
PASIVOS FINANCIEROS NO CORRIENTES					5,810,367,607.00
CUENTAS POR PAGAR NO CORRIENTES					718,209,283.00
PASIVOS POR IMPUESTOS NO CORRIENTES					280,328,384.00
OTROS PASIVOS NO FINANCIEROS NO CORRIENTES					31,787,896.00
<b>PASIVO NO CORRIENTE</b>					<b>6,840,693,170.00</b>
<b>TOTAL DEL PASIVO</b>					<b>44,183,438,907.00</b>
<b>TOTAL DEL PASIVO Y PATRIMONIO NETO</b>					<b>50,857,717,724.00</b>
INGRESOS DE ACTIVIDADES ORDINARIAS					23,793,313,089.00
COSTO DE VENTAS Y/O SERVICIOS					-17,760,940,377.00
GANANCIA (PERDIDA) BRUTA					6,032,372,712.00
HONORARIOS A DIRECTORES Y SINDICOS					-44,317,800.00
OTROS GASTOS DE ADMINISTRACION					-639,259,380.96
GASTOS DE COMERCIALIZACION Y/O DISTRIBUCION					-3,277,938,657.04
OTROS GASTOS OPERATIVOS					
OTROS INGRESOS					-8,165,229.00
DEPRECIACIONES Y AMORTIZACIONES					-112,327,656.00
<b>GANANCIA (PERDIDA) DE ACTIVIDADES OPERATIVAS</b>					<b>1,950,363,989.00</b>
INGRESOS FINANCIEROS					1,521,295,164.00
COSTOS FINANCIEROS					-1,373,201,389.00
RECPAM					
OTROS RESULTADOS					-1,669,771,236.00
<b>GANANCIA (PERDIDA) ANTES DE IMPUESTOS</b>					<b>428,686,528.00</b>
INGRESO (GASTO) POR IMPUESTOS A LAS GANANCIAS					-183,231,290.00
<b>GANANCIA (PERDIDA) DEL PERIODO / EJERCICIO</b>					<b>245,455,238.00</b>
OTRO RESULTADO INTEGRAL DEL EJERCICIO / PERIODO					4,570,115,998.00
RESULTADO INTEGRAL TOTAL DEL EJERCICIO / PERIODO					4,815,571,236.00
TOTAL CAMBIOS EN ACTIVOS Y PASIVOS OPERATIVOS					-7,032,792,074.00
TOTAL DE ACTIVIDADES DE INVERSION					-402,382,687.00
TOTAL DE ACTIVIDADES DE FINANCIACION					7,444,681,469.00
<b>INCREMENTO (DISMINUCION) NETA DE EFECTIVO Y EQUIVALENTES</b>					<b>9,506,708.00</b>
GANANCIA (PERDIDA) BASICA POR ACCION					11.16
GANANCIAS (PERDIDA) DILUIDA POR ACCION					11.16
TOTAL PATRIMONIO NETO DEL EJERCICIO ANTERIOR					1,959,324,744.00
EBIT					1,950,363,989.00
EBITDA					2,062,691,645.00
<b>CAPITAL DE TRABAJO</b>					<b>11,707,134,662.00</b>
<b>LIQUIDEZ</b>					<b>1.31</b>
<b>SOLVENCIA</b>					<b>0.15</b>
<b>INMOVILIZACION DEL CAPITAL</b>					<b>0.04</b>
<b>RENTABILIDAD PATRIMONIO NETO</b>					<b>0.10</b>
<b>RENTABILIDAD DEL ACTIVO</b>					<b>0.01</b>
<b>ENDEUDAMIENTO</b>					<b>6.62</b>
<b>ENDEUDAMIENTO A CORTO PLAZO</b>					<b>5.60</b>
<b>APALANCAMIENTO</b>					<b>7.62</b>
<b>MARGEN NETO / VENTAS</b>					<b>0.20</b>
<b>DEUDA FINANCIERA / EBITDA</b>					<b>5.84</b>
<b>EBITDA / COSTOS FINANCIEROS</b>					<b>-1.50</b>
<b>ANALISIS DU-PONT</b>					<b>0.06</b>

Obligaciones Negociables					
Sociedad: RAGHSA S. A.	General	29/02/2024	Balance Consolidado	Cifras en Miles de Pesos	Monto
<b>Rubro</b>					
EFFECTIVO Y EQUIVALENTES A EFFECTIVO					1,526,701.00
ACTIVOS FINANCIEROS CORRIENTES					116,918,528.00
CUENTAS POR COBRAR CORRIENTES					6,287,118.00
OTROS ACTIVOS NO FINANCIEROS CORRIENTES					17,528,826.00
INVENTARIOS CORRIENTES					458,526.00
<b>ACTIVO CORRIENTE</b>					<b>142,719,699.00</b>
ACTIVOS FINANCIEROS NO CORRIENTES					839,633,362.00
CUENTAS POR COBRAR NO CORRIENTES					
PROPIEDADES PLANTAS Y EQUIPOS					206,033.00
OTROS ACTIVOS NO FINANCIEROS NO CORRIENTES					1,086,380.00
ACTIVOS INTANGIBLES					5,255,573.00
<b>ACTIVO NO CORRIENTE</b>					<b>846,181,348.00</b>
<b>TOTAL DEL ACTIVO</b>					<b>988,901,047.00</b>
CAPITAL					373,340.00
AJUSTE DE CAPITAL					75,613,898.00
APORTES NO CAPITALIZADOS O CONTRIBUCIONES DE CAPITAL					
OTROS CONCEPTOS DEL CAPITAL					965,000.00
RESERVA LEGAL					16,833,006.00
OTRAS RESERVAS					578,365,709.00
<b>GANANCIAS RESERVADAS</b>					<b>595,198,715.00</b>
INTERESES NO CONTROLANTES					7,650,317.00
RESULTADOS NO ASIGNADOS					-96,252,072.00
RESULTADOS INTEGRALES					-27,306,156.00
<b>TOTAL PATRIMONIO NETO</b>					<b>556,243,042.00</b>
PASIVOS FINANCIEROS CORRIENTES					47,467,184.00
CUENTAS POR PAGAR CORRIENTES					283,243.00
PASIVOS POR IMPUESTOS CORRIENTES					
OTROS PASIVOS NO FINANCIEROS CORRIENTES					2,315,829.00
<b>PASIVO CORRIENTE</b>					<b>50,066,256.00</b>
PASIVOS FINANCIEROS NO CORRIENTES					203,890,321.00
CUENTAS POR PAGAR NO CORRIENTES					
PASIVOS POR IMPUESTOS NO CORRIENTES					177,495,007.00
OTROS PASIVOS NO FINANCIEROS NO CORRIENTES					1,206,421.00
<b>PASIVO NO CORRIENTE</b>					<b>382,591,749.00</b>
<b>TOTAL DEL PASIVO</b>					<b>432,658,005.00</b>
<b>TOTAL DEL PASIVO Y PATRIMONIO NETO</b>					<b>988,901,047.00</b>
INGRESOS DE ACTIVIDADES ORDINARIAS					32,705,814.00
COSTO DE VENTAS Y/O SERVICIOS					-1,249,109.00
GANANCIA (PERDIDA) BRUTA					31,456,705.00
HONORARIOS A DIRECTORES Y SINDICOS					-656,574.00
OTROS GASTOS DE ADMINISTRACION					-6,419,697.00
GASTOS DE COMERCIALIZACION Y/O DISTRIBUCION					-1,036,683.00
OTROS GASTOS OPERATIVOS					-370,395.00
OTROS INGRESOS					614,507.00
DEPRECIACIONES Y AMORTIZACIONES					-72,088.00
<b>GANANCIA (PERDIDA) DE ACTIVIDADES OPERATIVAS</b>					<b>23,515,775.00</b>
INGRESOS FINANCIEROS					20,149,268.00
COSTOS FINANCIEROS					-11,848,786.00
RECPAM					109,121,574.00
OTROS RESULTADOS					-302,503,578.00
<b>GANANCIA (PERDIDA) ANTES DE IMPUESTOS</b>					<b>-161,565,747.00</b>
INGRESO (GASTO) POR IMPUESTOS A LAS GANANCIAS					66,057,097.00
<b>GANANCIA (PERDIDA) DEL PERIODO / EJERCICIO</b>					<b>-95,508,650.00</b>
OTRO RESULTADO INTEGRAL DEL EJERCICIO / PERIODO					24,772,849.00
RESULTADO INTEGRAL TOTAL DEL EJERCICIO / PERIODO					-70,735,801.00
TOTAL CAMBIOS EN ACTIVOS Y PASIVOS OPERATIVOS					-167,116,884.00
TOTAL DE ACTIVIDADES DE INVERSION					186,588,199.00
TOTAL DE ACTIVIDADES DE FINANCIACION					-22,062,028.00
<b>INCREMENTO (DISMINUCION) NETA DE EFFECTIVO Y EQUIVALENTES</b>					<b>-2,590,713.00</b>
GANANCIA (PERDIDA) BASICA POR ACCION					-257.81
GANANCIAS (PERDIDA) DILUIDA POR ACCION					-257.81
TOTAL PATRIMONIO NETO DEL EJERCICIO ANTERIOR					626,978,843.00
EBIT					
EBITDA					
<b>CAPITAL DE TRABAJO</b>					<b>92,653,443.00</b>
LIQUIDEZ					2.85
SOLVENCIA					1.29
INMOVILIZACION DEL CAPITAL					0.86
RENTABILIDAD PATRIMONIO NETO					-0.27
RENTABILIDAD DEL ACTIVO					-0.16
ENDEUDAMIENTO					0.78
ENDEUDAMIENTO A CORTO PLAZO					0.09
APALANCAMIENTO					1.78
MARGEN NETO / VENTAS					-2.16
DEUDA FINANCIERA / EBITDA					
EBITDA / COSTOS FINANCIEROS					
ANALISIS DU-PONT					-0.29

Sociedad: RAGHSA S. A.	General	29/02/2024	Balance Individual	Cifras en Miles de Pesos	Monto
<b>Rubro</b>					
EFFECTIVO Y EQUIVALENTES A EFFECTIVO					83,863.00
ACTIVOS FINANCIEROS CORRIENTES					40,651,606.00
CUENTAS POR COBRAR CORRIENTES					2,108,761.00
OTROS ACTIVOS NO FINANCIEROS CORRIENTES					1,607,056.00
INVENTARIOS CORRIENTES					
<b>ACTIVO CORRIENTE</b>					<b>44,451,286.00</b>
ACTIVOS FINANCIEROS NO CORRIENTES					829,975,938.00
CUENTAS POR COBRAR NO CORRIENTES					
PROPIEDADES PLANTAS Y EQUIPOS					206,033.00
OTROS ACTIVOS NO FINANCIEROS NO CORRIENTES					355,258.00
ACTIVOS INTANGIBLES					
<b>ACTIVO NO CORRIENTE</b>					<b>830,537,229.00</b>
<b>TOTAL DEL ACTIVO</b>					<b>874,988,515.00</b>
CAPITAL					373,340.00
AJUSTE DE CAPITAL					75,613,898.00
APORTES NO CAPITALIZADOS O CONTRIBUCIONES DE CAPITAL					
OTROS CONCEPTOS DEL CAPITAL					965,000.00
RESERVA LEGAL					16,833,006.00
OTRAS RESERVAS					578,365,709.00
<b>GANANCIAS RESERVADAS</b>					<b>595,198,715.00</b>
INTERESES NO CONTROLANTES					
RESULTADOS NO ASIGNADOS					-96,252,072.00
RESULTADOS INTEGRALES					-27,306,156.00
<b>TOTAL PATRIMONIO NETO</b>					<b>548,592,725.00</b>
PASIVOS FINANCIEROS CORRIENTES					47,467,184.00
CUENTAS POR PAGAR CORRIENTES					152,161.00
PASIVOS POR IMPUESTOS CORRIENTES					
OTROS PASIVOS NO FINANCIEROS CORRIENTES					1,560,580.00
<b>PASIVO CORRIENTE</b>					<b>49,179,925.00</b>
PASIVOS FINANCIEROS NO CORRIENTES					98,514,437.00
CUENTAS POR PAGAR NO CORRIENTES					
PASIVOS POR IMPUESTOS NO CORRIENTES					177,495,007.00
OTROS PASIVOS NO FINANCIEROS NO CORRIENTES					1,206,421.00
<b>PASIVO NO CORRIENTE</b>					<b>277,215,865.00</b>
<b>TOTAL DEL PASIVO</b>					<b>326,395,790.00</b>
<b>TOTAL DEL PASIVO Y PATRIMONIO NETO</b>					<b>874,988,515.00</b>
INGRESOS DE ACTIVIDADES ORDINARIAS					24,392,440.00
COSTO DE VENTAS Y/O SERVICIOS					-727,331.00
GANANCIA (PERDIDA) BRUTA					23,665,109.00
HONORARIOS A DIRECTORES Y SINDICOS					-656,574.00
OTROS GASTOS DE ADMINISTRACION					-2,584,223.00
GASTOS DE COMERCIALIZACION Y/O DISTRIBUCION					-1,022,596.00
OTROS GASTOS OPERATIVOS					-437,126.00
OTROS INGRESOS					6,735,154.00
DEPRECIACIONES Y AMORTIZACIONES					-72,088.00
<b>GANANCIA (PERDIDA) DE ACTIVIDADES OPERATIVAS</b>					<b>25,627,656.00</b>
INGRESOS FINANCIEROS					20,145,990.00
COSTOS FINANCIEROS					-10,391,014.00
RECPAM					109,121,574.00
OTROS RESULTADOS					-306,813,368.00
<b>GANANCIA (PERDIDA) ANTES DE IMPUESTOS</b>					<b>-162,309,162.00</b>
INGRESO (GASTO) POR IMPUESTOS A LAS GANANCIAS					66,057,097.00
<b>GANANCIA (PERDIDA) DEL PERIODO / EJERCICIO</b>					<b>-96,252,065.00</b>
OTRO RESULTADO INTEGRAL DEL EJERCICIO / PERIODO					24,772,849.00
RESULTADO INTEGRAL TOTAL DEL EJERCICIO / PERIODO					-71,479,216.00
TOTAL CAMBIOS EN ACTIVOS Y PASIVOS OPERATIVOS					1,060,652.00
TOTAL DE ACTIVIDADES DE INVERSION					13,605,339.00
TOTAL DE ACTIVIDADES DE FINANCIACION					-14,669,223.00
<b>INCREMENTO (DISMINUCION) NETA DE EFECTIVO Y EQUIVALENTES</b>					<b>-3,232.00</b>
GANANCIA (PERDIDA) BASICA POR ACCION					-257.81
GANANCIAS (PERDIDA) DILUIDA POR ACCION					-257.81
TOTAL PATRIMONIO NETO DEL EJERCICIO ANTERIOR					620,071,941.00
EBIT					
EBITDA					
<b>CAPITAL DE TRABAJO</b>					<b>-4,728,639.00</b>
<b>LIQUIDEZ</b>					<b>0.90</b>
<b>SOLVENCIA</b>					<b>1.68</b>
<b>INMOVILIZACION DEL CAPITAL</b>					<b>0.95</b>
<b>RENTABILIDAD PATRIMONIO NETO</b>					<b>-0.28</b>
<b>RENTABILIDAD DEL ACTIVO</b>					<b>-0.19</b>
<b>ENDEUDAMIENTO</b>					<b>0.59</b>
<b>ENDEUDAMIENTO A CORTO PLAZO</b>					<b>0.09</b>
<b>APALANCAMIENTO</b>					<b>1.59</b>
<b>MARGEN NETO / VENTAS</b>					<b>-2.93</b>
<b>DEUDA FINANCIERA / EBITDA</b>					
<b>EBITDA / COSTOS FINANCIEROS</b>					
<b>ANALISIS DU-PONT</b>					<b>-0.30</b>

Sociedad: Aeropuertos Argentina 2000 S.A.	1° Trimestre	31/03/2024	Balance Consolidado	Cifras en Pesos	Monto
<b>Rubro</b>					
EFFECTIVO Y EQUIVALENTES A EFFECTIVO					87,330,519,754.00
ACTIVOS FINANCIEROS CORRIENTES					27,287,501,804.00
CUENTAS POR COBRAR CORRIENTES					58,077,705,922.00
OTROS ACTIVOS NO FINANCIEROS CORRIENTES					7,003,462,791.00
INVENTARIOS CORRIENTES					330,451,053.00
<b>ACTIVO CORRIENTE</b>					<b>180,029,641,324.00</b>
ACTIVOS FINANCIEROS NO CORRIENTES					71,800,153,059.00
CUENTAS POR COBRAR NO CORRIENTES					
PROPIEDADES PLANTAS Y EQUIPOS					911,945,270.00
OTROS ACTIVOS NO FINANCIEROS NO CORRIENTES					5,164,821,734.00
ACTIVOS INTANGIBLES					1,357,353,776,790.00
<b>ACTIVO NO CORRIENTE</b>					<b>1,435,230,696,853.00</b>
<b>TOTAL DEL ACTIVO</b>					<b>1,615,260,338,177.00</b>
CAPITAL					258,517,299.00
AJUSTE DE CAPITAL					97,170,284,765.00
APORTES NO CAPITALIZADOS O CONTRIBUCIONES DE CAPITAL					
OTROS CONCEPTOS DEL CAPITAL					137,280,595.00
RESERVA LEGAL					19,381,838,750.00
OTRAS RESERVAS					550,896,517,718.00
<b>GANANCIAS RESERVADAS</b>					<b>570,278,356,468.00</b>
INTERESES NO CONTROLANTES					29,788,562.00
RESULTADOS NO ASIGNADOS					165,488,814,367.00
RESULTADOS INTEGRALES					
<b>TOTAL PATRIMONIO NETO</b>					<b>833,363,042,056.00</b>
PASIVOS FINANCIEROS CORRIENTES					62,002,925,690.00
CUENTAS POR PAGAR CORRIENTES					74,408,760,538.00
PASIVOS POR IMPUESTOS CORRIENTES					14,505,989.00
OTROS PASIVOS NO FINANCIEROS CORRIENTES					1,518,392,597.00
<b>PASIVO CORRIENTE</b>					<b>137,944,584,814.00</b>
PASIVOS FINANCIEROS NO CORRIENTES					496,130,002,493.00
CUENTAS POR PAGAR NO CORRIENTES					143,327,567,532.00
PASIVOS POR IMPUESTOS NO CORRIENTES					3,288,543,555.00
OTROS PASIVOS NO FINANCIEROS NO CORRIENTES					1,206,597,727.00
<b>PASIVO NO CORRIENTE</b>					<b>643,952,711,307.00</b>
<b>TOTAL DEL PASIVO</b>					<b>781,897,296,121.00</b>
<b>TOTAL DEL PASIVO Y PATRIMONIO NETO</b>					<b>1,615,260,338,177.00</b>
INGRESOS DE ACTIVIDADES ORDINARIAS					217,935,556,061.00
COSTO DE VENTAS Y/O SERVICIOS					-113,881,928,807.00
<b>GANANCIA (PERDIDA) BRUTA</b>					<b>104,053,627,254.00</b>
HONORARIOS A DIRECTORES Y SINDICOS					
OTROS GASTOS DE ADMINISTRACION					-7,372,649,678.00
GASTOS DE COMERCIALIZACION Y/O DISTRIBUCION					-10,892,399,245.00
OTROS GASTOS OPERATIVOS					
OTROS INGRESOS					3,340,965,818.00
DEPRECIACIONES Y AMORTIZACIONES					-17,847,299,270.00
<b>GANANCIA (PERDIDA) DE ACTIVIDADES OPERATIVAS</b>					<b>71,282,244,879.00</b>
INGRESOS FINANCIEROS					-65,167,792,171.00
COSTOS FINANCIEROS					254,299,347,132.00
RECPAM					-14,047,784,206.00
OTROS RESULTADOS					-481,458.00
<b>GANANCIA (PERDIDA) ANTES DE IMPUESTOS</b>					<b>246,365,534,176.00</b>
INGRESO (GASTO) POR IMPUESTOS A LAS GANANCIAS					-95,254,635,134.00
<b>GANANCIA (PERDIDA) DEL PERIODO / EJERCICIO OPERACIONES CONTINUADAS</b>					<b>151,110,899,042.00</b>
GANANCIA (PERDIDA) DEL PERIODO / EJERCICIO OPERACIONES DISCONTINUADAS					
<b>GANANCIA (PERDIDA) DEL PERIODO / EJERCICIO</b>					<b>151,110,899,042.00</b>
OTRO RESULTADO INTEGRAL DEL EJERCICIO / PERIODO					
<b>RESULTADO INTEGRAL TOTAL DEL EJERCICIO / PERIODO</b>					<b>151,110,899,042.00</b>
TOTAL CAMBIOS EN ACTIVOS Y PASIVOS OPERATIVOS					11,126,727,530.00
TOTAL DE ACTIVIDADES DE INVERSION					-4,427,421,691.00
TOTAL DE ACTIVIDADES DE FINANCIACION					-32,235,823,745.00
<b>INCREMENTO (DISMINUCION) NETA DE EFFECTIVO Y EQUIVALENTES</b>					<b>-25,536,517,906.00</b>
GANANCIA (PERDIDA) BASICA POR ACCION					584.53
GANANCIAS (PERDIDA) DILUIDA POR ACCION					584.53
<b>TOTAL PATRIMONIO NETO DEL EJERCICIO ANTERIOR</b>					<b>682,200,734,270.00</b>
EBIT					72,600,718,283.00
EBITDA					90,448,017,553.00
CAPITAL DE TRABAJO					42,085,056,510.00
LIQUIDEZ					1.31
SOLVENCIA					1.07
INMOVILIZACION DEL CAPITAL					0.89
RENTABILIDAD PATRIMONIO NETO					0.20
RENTABILIDAD DEL ACTIVO					0.09
ENDEUDAMIENTO					0.94
ENDEUDAMIENTO A CORTO PLAZO					0.17
<b>APALANCAMIENTO</b>					<b>1.94</b>
MARGEN NETO / VENTAS					0.69
DEUDA FINANCIERA / EBITDA					6.17
EBITDA / COSTOS FINANCIEROS					0.36
ANALISIS DU-PONT					0.18
PRUEBA ACIDA					1.30
COBERTURA DE GASTOS FINANCIEROS					0.28
ROTACION DE ACTIVOS					0.13

Sociedad: <b>Aeropuertos Argentina 2000 S.A.</b>	1° Trimestre	31/03/2024	Balance Individual	Cifras en Pesos	Monto
<b>Rubro</b>					
EFFECTIVO Y EQUIVALENTES A EFFECTIVO					86,811,434,012.00
ACTIVOS FINANCIEROS CORRIENTES					27,401,010,076.00
CUENTAS POR COBRAR CORRIENTES					57,389,143,872.00
OTROS ACTIVOS NO FINANCIEROS CORRIENTES					6,657,023,957.00
INVENTARIOS CORRIENTES					
<b>ACTIVO CORRIENTE</b>					<b>178,258,611,917.00</b>
ACTIVOS FINANCIEROS NO CORRIENTES					73,552,476,976.00
CUENTAS POR COBRAR NO CORRIENTES					
PROPIEDADES PLANTAS Y EQUIPOS					
OTROS ACTIVOS NO FINANCIEROS NO CORRIENTES					4,393,028,472.00
ACTIVOS INTANGIBLES					1,357,353,776,790.00
<b>ACTIVO NO CORRIENTE</b>					<b>1,435,299,282,238.00</b>
<b>TOTAL DEL ACTIVO</b>					<b>1,613,557,894,155.00</b>
CAPITAL					258,517,299.00
AJUSTE DE CAPITAL					97,170,284,765.00
APORTES NO CAPITALIZADOS O CONTRIBUCIONES DE CAPITAL					
OTROS CONCEPTOS DEL CAPITAL					137,280,595.00
RESERVA LEGAL					19,381,838,750.00
OTRAS RESERVAS					550,896,517,718.00
<b>GANANCIAS RESERVADAS</b>					<b>570,278,356,468.00</b>
INTERESES NO CONTROLANTES					
RESULTADOS NO ASIGNADOS					165,488,814,367.00
RESULTADOS INTEGRALES					
<b>TOTAL PATRIMONIO NETO</b>					<b>833,333,253,494.00</b>
PASIVOS FINANCIEROS CORRIENTES					61,816,051,478.00
CUENTAS POR PAGAR CORRIENTES					73,800,393,818.00
PASIVOS POR IMPUESTOS CORRIENTES					
OTROS PASIVOS NO FINANCIEROS CORRIENTES					1,475,864,698.00
<b>PASIVO CORRIENTE</b>					<b>137,092,309,994.00</b>
PASIVOS FINANCIEROS NO CORRIENTES					495,350,481,007.00
CUENTAS POR PAGAR NO CORRIENTES					143,327,567,532.00
PASIVOS POR IMPUESTOS NO CORRIENTES					3,247,684,401.00
OTROS PASIVOS NO FINANCIEROS NO CORRIENTES					1,206,597,727.00
<b>PASIVO NO CORRIENTE</b>					<b>643,132,330,667.00</b>
<b>TOTAL DEL PASIVO</b>					<b>780,224,640,661.00</b>
<b>TOTAL DEL PASIVO Y PATRIMONIO NETO</b>					<b>1,613,557,894,155.00</b>
INGRESOS DE ACTIVIDADES ORDINARIAS					217,290,041,476.00
COSTO DE VENTAS Y/O SERVICIOS					-114,209,696,710.00
<b>GANANCIA (PERDIDA) BRUTA</b>					<b>103,080,344,766.00</b>
HONORARIOS A DIRECTORES Y SINDICOS					
OTROS GASTOS DE ADMINISTRACION					-6,810,982,262.00
GASTOS DE COMERCIALIZACION Y/O DISTRIBUCION					-10,788,919,172.00
OTROS GASTOS OPERATIVOS					
OTROS INGRESOS					3,349,612,685.00
DEPRECIACIONES Y AMORTIZACIONES					-17,787,991,039.00
<b>GANANCIA (PERDIDA) DE ACTIVIDADES OPERATIVAS</b>					<b>71,042,064,978.00</b>
INGRESOS FINANCIEROS					-65,812,422,277.00
COSTOS FINANCIEROS					255,049,346,633.00
RECPAM					-13,579,548,851.00
OTROS RESULTADOS					-715,298,122.00
<b>GANANCIA (PERDIDA) ANTES DE IMPUESTOS</b>					<b>245,984,142,361.00</b>
INGRESO (GASTO) POR IMPUESTOS A LAS GANANCIAS					-94,949,386,288.00
<b>GANANCIA (PERDIDA) DEL PERIODO / EJERCICIO OPERACIONES CONTINUADAS</b>					<b>151,034,756,073.00</b>
GANANCIA (PERDIDA) DEL PERIODO / EJERCICIO OPERACIONES DISCONTINUADAS					
<b>GANANCIA (PERDIDA) DEL PERIODO / EJERCICIO</b>					<b>151,034,756,073.00</b>
OTRO RESULTADO INTEGRAL DEL EJERCICIO / PERIODO					
<b>RESULTADO INTEGRAL TOTAL DEL EJERCICIO / PERIODO</b>					<b>151,034,756,073.00</b>
TOTAL CAMBIOS EN ACTIVOS Y PASIVOS OPERATIVOS					11,437,544,296.00
TOTAL DE ACTIVIDADES DE INVERSION					-4,420,513,589.00
TOTAL DE ACTIVIDADES DE FINANCIACION					-32,218,864,464.00
<b>INCREMENTO (DISMINUCION) NETA DE EFFECTIVO Y EQUIVALENTES</b>					<b>-25,201,833,757.00</b>
GANANCIA (PERDIDA) BASICA POR ACCION					584.24
GANANCIAS (PERDIDA) DILUIDA POR ACCION					584.24
<b>TOTAL PATRIMONIO NETO DEL EJERCICIO ANTERIOR</b>					<b>682,247,088,677.00</b>
EBIT					72,351,891,515.00
EBITDA					90,139,882,554.00
CAPITAL DE TRABAJO					41,166,301,923.00
LIQUIDEZ					1.30
SOLVENCIA					1.07
INMOVILIZACION DEL CAPITAL					0.89
RENTABILIDAD PATRIMONIO NETO					0.20
RENTABILIDAD DEL ACTIVO					0.09
ENDEUDAMIENTO					0.94
ENDEUDAMIENTO A CORTO PLAZO					0.16
<b>APALANCAMIENTO</b>					<b>1.94</b>
MARGEN NETO / VENTAS					0.70
DEUDA FINANCIERA / EBITDA					6.18
EBITDA / COSTOS FINANCIEROS					0.35
ANALISIS DU-PONT					0.18
PRUEBA ACIDA					1.30
COBERTURA DE GASTOS FINANCIEROS					0.28
ROTACION DE ACTIVOS					0.13



Sociedad:Albanesi Energía S.A.	1° Trimestre	31/03/2024	Balance Individual	Cifras en Miles de Pesos	Monto
<b>Rubro</b>					
EFFECTIVO Y EQUIVALENTES A EFFECTIVO					18,101,911.00
ACTIVOS FINANCIEROS CORRIENTES					1,305,667.00
CUENTAS POR COBRAR CORRIENTES					19,912,599.00
OTROS ACTIVOS NO FINANCIEROS CORRIENTES					919,114.00
INVENTARIOS CORRIENTES					4,137,086.00
<b>ACTIVO CORRIENTE</b>					<b>44,376,377.00</b>
ACTIVOS FINANCIEROS NO CORRIENTES					211,640.00
CUENTAS POR COBRAR NO CORRIENTES					12,031,647.00
PROPIEDADES PLANTAS Y EQUIPOS					190,199,651.00
OTROS ACTIVOS NO FINANCIEROS NO CORRIENTES					610,996.00
ACTIVOS INTANGIBLES					
<b>ACTIVO NO CORRIENTE</b>					<b>203,053,934.00</b>
<b>TOTAL DEL ACTIVO</b>					<b>247,430,311.00</b>
CAPITAL					747,850.00
AJUSTE DE CAPITAL					193,971.00
APORTES NO CAPITALIZADOS O CONTRIBUCIONES DE CAPITAL					
OTROS CONCEPTOS DEL CAPITAL					
RESERVA LEGAL					
OTRAS RESERVAS					49,883,118.00
<b>GANANCIAS RESERVADAS</b>					<b>49,883,118.00</b>
INTERESES NO CONTROLANTES					
RESULTADOS NO ASIGNADOS					-49,202,172.00
RESULTADOS INTEGRALES					-7,999.00
<b>TOTAL PATRIMONIO NETO</b>					<b>1,614,768.00</b>
PASIVOS FINANCIEROS CORRIENTES					100,024,855.00
CUENTAS POR PAGAR CORRIENTES					8,210,615.00
PASIVOS POR IMPUESTOS CORRIENTES					64,870.00
OTROS PASIVOS NO FINANCIEROS CORRIENTES					355,006.00
<b>PASIVO CORRIENTE</b>					<b>108,655,346.00</b>
PASIVOS FINANCIEROS NO CORRIENTES					135,300,551.00
CUENTAS POR PAGAR NO CORRIENTES					1,712,997.00
PASIVOS POR IMPUESTOS NO CORRIENTES					
OTROS PASIVOS NO FINANCIEROS NO CORRIENTES					146,649.00
<b>PASIVO NO CORRIENTE</b>					<b>137,160,197.00</b>
<b>TOTAL DEL PASIVO</b>					<b>245,815,543.00</b>
<b>TOTAL DEL PASIVO Y PATRIMONIO NETO</b>					<b>247,430,311.00</b>
INGRESOS DE ACTIVIDADES ORDINARIAS					12,523,096.00
COSTO DE VENTAS Y/O SERVICIOS					-5,888,709.00
GANANCIA (PERDIDA) BRUTA					6,634,387.00
HONORARIOS A DIRECTORES Y SINDICOS					
OTROS GASTOS DE ADMINISTRACION					-354,099.00
GASTOS DE COMERCIALIZACION Y/O DISTRIBUCION					-114,844.00
OTROS GASTOS OPERATIVOS					-2,953.00
OTROS INGRESOS					49,160.00
DEPRECIACIONES Y AMORTIZACIONES					
<b>GANANCIA (PERDIDA) DE ACTIVIDADES OPERATIVAS</b>					<b>6,211,651.00</b>
INGRESOS FINANCIEROS					1,151,916.00
COSTOS FINANCIEROS					-6,029,520.00
RECPAM					
OTROS RESULTADOS					-12,115,006.00
<b>GANANCIA (PERDIDA) ANTES DE IMPUESTOS</b>					<b>-10,780,959.00</b>
INGRESO (GASTO) POR IMPUESTOS A LAS GANANCIAS					-914,894.00
<b>GANANCIA (PERDIDA) DEL PERIODO / EJERCICIO</b>					<b>-11,695,853.00</b>
OTRO RESULTADO INTEGRAL DEL EJERCICIO / PERIODO					1,695,650.00
RESULTADO INTEGRAL TOTAL DEL EJERCICIO / PERIODO					-10,000,203.00
TOTAL CAMBIOS EN ACTIVOS Y PASIVOS OPERATIVOS					-2,571,009.00
TOTAL DE ACTIVIDADES DE INVERSION					-1,348,567.00
TOTAL DE ACTIVIDADES DE FINANCIACION					9,236,845.00
<b>INCREMENTO (DISMINUCION) NETA DE EFECTIVO Y EQUIVALENTES</b>					<b>5,317,269.00</b>
GANANCIA (PERDIDA) BASICA POR ACCION					-15.64
GANANCIAS (PERDIDA) DILUIDA POR ACCION					-15.64
TOTAL PATRIMONIO NETO DEL EJERCICIO ANTERIOR					11,614,971.00
EBIT					6,165,444.00
EBITDA					8,655,879.00
<b>CAPITAL DE TRABAJO</b>					<b>-64,278,969.00</b>
<b>LIQUIDEZ</b>					<b>0.41</b>
<b>SOLVENCIA</b>					<b>0.01</b>
<b>INMOVILIZACION DEL CAPITAL</b>					<b>0.82</b>
<b>RENTABILIDAD PATRIMONIO NETO</b>					<b>-1.63</b>
<b>RENTABILIDAD DEL ACTIVO</b>					<b>-0.04</b>
<b>ENDEUDAMIENTO</b>					<b>152.23</b>
<b>ENDEUDAMIENTO A CORTO PLAZO</b>					<b>67.29</b>
<b>APALANCAMIENTO</b>					<b>153.23</b>
<b>MARGEN NETO / VENTAS</b>					<b>-0.80</b>
<b>DEUDA FINANCIERA / EBITDA</b>					<b>27.19</b>
<b>EBITDA / COSTOS FINANCIEROS</b>					<b>-1.44</b>
<b>ANALISIS DU-PONT</b>					<b>-6.68</b>

Sociedad: ANGEL ESTRADA Y CIA. S.A.	3° Trimestre	31/03/2024	Balance Individual	Cifras en Pesos	Monto
<b>Rubro</b>					
EFFECTIVO Y EQUIVALENTES A EFFECTIVO					1,271,059,710.00
ACTIVOS FINANCIEROS CORRIENTES					3,346,724,780.00
CUENTAS POR COBRAR CORRIENTES					3,800,276,057.00
OTROS ACTIVOS NO FINANCIEROS CORRIENTES					744,231,390.00
INVENTARIOS CORRIENTES					12,803,337,318.00
<b>ACTIVO CORRIENTE</b>					<b>21,965,629,255.00</b>
ACTIVOS FINANCIEROS NO CORRIENTES					21,416,481,750.00
CUENTAS POR COBRAR NO CORRIENTES					64,792,313.00
PROPIEDADES PLANTAS Y EQUIPOS					566,533,740.00
OTROS ACTIVOS NO FINANCIEROS NO CORRIENTES					
ACTIVOS INTANGIBLES					
<b>ACTIVO NO CORRIENTE</b>					<b>22,047,807,803.00</b>
<b>TOTAL DEL ACTIVO</b>					<b>44,013,437,058.00</b>
CAPITAL					42,607,474.00
AJUSTE DE CAPITAL					11,389,084,764.00
APORTES NO CAPITALIZADOS O CONTRIBUCIONES DE CAPITAL					
OTROS CONCEPTOS DEL CAPITAL					
RESERVA LEGAL					408,139,340.00
OTRAS RESERVAS					11,517,164,858.00
<b>GANANCIAS RESERVADAS</b>					<b>11,925,304,198.00</b>
INTERESES NO CONTROLANTES					
RESULTADOS NO ASIGNADOS					4,333,526,024.00
RESULTADOS INTEGRALES					
<b>TOTAL PATRIMONIO NETO</b>					<b>27,690,522,460.00</b>
PASIVOS FINANCIEROS CORRIENTES					1,724,733,460.00
CUENTAS POR PAGAR CORRIENTES					1,166,916,067.00
PASIVOS POR IMPUESTOS CORRIENTES					655,999,820.00
OTROS PASIVOS NO FINANCIEROS CORRIENTES					3,838,789,519.00
<b>PASIVO CORRIENTE</b>					<b>7,386,438,866.00</b>
PASIVOS FINANCIEROS NO CORRIENTES					219,083,997.00
CUENTAS POR PAGAR NO CORRIENTES					
PASIVOS POR IMPUESTOS NO CORRIENTES					8,436,425,175.00
OTROS PASIVOS NO FINANCIEROS NO CORRIENTES					280,966,560.00
<b>PASIVO NO CORRIENTE</b>					<b>8,936,475,732.00</b>
<b>TOTAL DEL PASIVO</b>					<b>16,322,914,598.00</b>
<b>TOTAL DEL PASIVO Y PATRIMONIO NETO</b>					<b>44,013,437,058.00</b>
INGRESOS DE ACTIVIDADES ORDINARIAS					37,406,934,379.00
COSTO DE VENTAS Y/O SERVICIOS					-19,655,144,175.00
GANANCIA (PERDIDA) BRUTA					17,751,790,204.00
HONORARIOS A DIRECTORES Y SINDICOS					-676,264,327.00
OTROS GASTOS DE ADMINISTRACION					-2,959,131,810.00
GASTOS DE COMERCIALIZACION Y/O DISTRIBUCION					-5,163,172,168.00
OTROS GASTOS OPERATIVOS					
OTROS INGRESOS					-120,188,937.00
DEPRECIACIONES Y AMORTIZACIONES					-492,829,276.00
<b>GANANCIA (PERDIDA) DE ACTIVIDADES OPERATIVAS</b>					<b>8,340,203,686.00</b>
INGRESOS FINANCIEROS					1,769,753,672.00
COSTOS FINANCIEROS					-5,646,338,306.00
RECPAM					2,273,029,293.00
OTROS RESULTADOS					-257,543,235.00
<b>GANANCIA (PERDIDA) ANTES DE IMPUESTOS</b>					<b>6,479,105,110.00</b>
INGRESO (GASTO) POR IMPUESTOS A LAS GANANCIAS					-2,145,579,086.00
<b>GANANCIA (PERDIDA) DEL PERIODO / EJERCICIO</b>					<b>4,333,526,024.00</b>
OTRO RESULTADO INTEGRAL DEL EJERCICIO / PERIODO					3,969,213,081.00
RESULTADO INTEGRAL TOTAL DEL EJERCICIO / PERIODO					8,302,739,105.00
TOTAL CAMBIOS EN ACTIVOS Y PASIVOS OPERATIVOS					-948,708,770.00
TOTAL DE ACTIVIDADES DE INVERSION					1,260,753,339.00
TOTAL DE ACTIVIDADES DE FINANCIACION					-4,400,850,458.00
<b>INCREMENTO (DISMINUCION) NETA DE EFECTIVO Y EQUIVALENTES</b>					<b>-4,088,805,889.00</b>
GANANCIA (PERDIDA) BASICA POR ACCION					101.71
GANANCIAS (PERDIDA) DILUIDA POR ACCION					-22.27
TOTAL PATRIMONIO NETO DEL EJERCICIO ANTERIOR					27,690,522,460.00
EBIT					8,460,392,623.00
EBITDA					8,953,221,899.00
<b>CAPITAL DE TRABAJO</b>					<b>14,579,190,389.00</b>
<b>LIQUIDEZ</b>					<b>2.97</b>
<b>SOLVENCIA</b>					<b>1.70</b>
<b>INMOVILIZACION DEL CAPITAL</b>					<b>0.50</b>
<b>RENTABILIDAD PATRIMONIO NETO</b>					
<b>RENTABILIDAD DEL ACTIVO</b>					<b>0.15</b>
<b>ENDEUDAMIENTO</b>					<b>0.59</b>
<b>ENDEUDAMIENTO A CORTO PLAZO</b>					<b>0.27</b>
<b>APALANCAMIENTO</b>					<b>1.59</b>
<b>MARGEN NETO / VENTAS</b>					<b>0.22</b>
<b>DEUDA FINANCIERA / EBITDA</b>					<b>0.22</b>
<b>EBITDA / COSTOS FINANCIEROS</b>					<b>-1.59</b>
<b>ANALISIS DU-PONT</b>					<b>0.23</b>

Sociedad: Central Térmica Roca S.A.	1° Trimestre	31/03/2024	Balance Individual	Cifras en Miles de Pesos	Monto
<b>Rubro</b>					
EFFECTIVO Y EQUIVALENTES A EFFECTIVO					113,404.00
ACTIVOS FINANCIEROS CORRIENTES					13,804,303.00
CUENTAS POR COBRAR CORRIENTES					12,629,559.00
OTROS ACTIVOS NO FINANCIEROS CORRIENTES					
INVENTARIOS CORRIENTES					871,957.00
<b>ACTIVO CORRIENTE</b>					<b>27,419,223.00</b>
ACTIVOS FINANCIEROS NO CORRIENTES					8,952,461.00
CUENTAS POR COBRAR NO CORRIENTES					
PROPIEDADES PLANTAS Y EQUIPOS					110,556,071.00
OTROS ACTIVOS NO FINANCIEROS NO CORRIENTES					
ACTIVOS INTANGIBLES					
<b>ACTIVO NO CORRIENTE</b>					<b>119,508,532.00</b>
<b>TOTAL DEL ACTIVO</b>					<b>146,927,755.00</b>
CAPITAL					73,070.00
AJUSTE DE CAPITAL					634,761.00
APORTES NO CAPITALIZADOS O CONTRIBUCIONES DE CAPITAL					
OTROS CONCEPTOS DEL CAPITAL					
RESERVA LEGAL					854,580.00
OTRAS RESERVAS					41,672,124.00
<b>GANANCIAS RESERVADAS</b>					<b>42,526,704.00</b>
INTERESES NO CONTROLANTES					
RESULTADOS NO ASIGNADOS					-9,242,517.00
RESULTADOS INTEGRALES					-30,612.00
<b>TOTAL PATRIMONIO NETO</b>					<b>33,961,406.00</b>
PASIVOS FINANCIEROS CORRIENTES					24,190,678.00
CUENTAS POR PAGAR CORRIENTES					3,345,255.00
PASIVOS POR IMPUESTOS CORRIENTES					79,464.00
OTROS PASIVOS NO FINANCIEROS CORRIENTES					2,389,774.00
<b>PASIVO CORRIENTE</b>					<b>30,005,171.00</b>
PASIVOS FINANCIEROS NO CORRIENTES					47,407,459.00
CUENTAS POR PAGAR NO CORRIENTES					8,487,247.00
PASIVOS POR IMPUESTOS NO CORRIENTES					26,970,433.00
OTROS PASIVOS NO FINANCIEROS NO CORRIENTES					96,039.00
<b>PASIVO NO CORRIENTE</b>					<b>82,961,178.00</b>
<b>TOTAL DEL PASIVO</b>					<b>112,966,349.00</b>
<b>TOTAL DEL PASIVO Y PATRIMONIO NETO</b>					<b>146,927,755.00</b>
INGRESOS DE ACTIVIDADES ORDINARIAS					7,227,935.00
COSTO DE VENTAS Y/O SERVICIOS					-3,355,538.00
GANANCIA (PERDIDA) BRUTA					3,872,397.00
HONORARIOS A DIRECTORES Y SINDICOS					-16,165.00
OTROS GASTOS DE ADMINISTRACION					-1,071,167.00
GASTOS DE COMERCIALIZACION Y/O DISTRIBUCION					-90,673.00
OTROS GASTOS OPERATIVOS					-1,976.00
OTROS INGRESOS					
DEPRECIACIONES Y AMORTIZACIONES					
<b>GANANCIA (PERDIDA) DE ACTIVIDADES OPERATIVAS</b>					<b>2,692,416.00</b>
INGRESOS FINANCIEROS					2,663,441.00
COSTOS FINANCIEROS					-4,546,337.00
RECPAM					
OTROS RESULTADOS					-2,540,438.00
<b>GANANCIA (PERDIDA) ANTES DE IMPUESTOS</b>					<b>-1,730,918.00</b>
INGRESO (GASTO) POR IMPUESTOS A LAS GANANCIAS					-2,351,164.00
<b>GANANCIA (PERDIDA) DEL PERIODO / EJERCICIO</b>					<b>-4,082,082.00</b>
OTRO RESULTADO INTEGRAL DEL EJERCICIO / PERIODO					3,077,591.00
RESULTADO INTEGRAL TOTAL DEL EJERCICIO / PERIODO					-1,004,491.00
TOTAL CAMBIOS EN ACTIVOS Y PASIVOS OPERATIVOS					352,896.00
TOTAL DE ACTIVIDADES DE INVERSION					-2,498,456.00
TOTAL DE ACTIVIDADES DE FINANCIACION					1,018,586.00
<b>INCREMENTO (DISMINUCION) NETA DE EFFECTIVO Y EQUIVALENTES</b>					<b>-1,126,974.00</b>
GANANCIA (PERDIDA) BASICA POR ACCION					-55.87
GANANCIAS (PERDIDA) DILUIDA POR ACCION					-55.87
TOTAL PATRIMONIO NETO DEL EJERCICIO ANTERIOR					34,965,897.00
EBIT					2,692,416.00
EBITDA					5,060,497.00
<b>CAPITAL DE TRABAJO</b>					<b>-2,585,948.00</b>
<b>LIQUIDEZ</b>					<b>0.91</b>
<b>SOLVENCIA</b>					<b>0.30</b>
<b>INMOVILIZACION DEL CAPITAL</b>					<b>0.81</b>
<b>RENTABILIDAD PATRIMONIO NETO</b>					<b>-0.05</b>
<b>RENTABILIDAD DEL ACTIVO</b>					<b>-0.01</b>
<b>ENDEUDAMIENTO</b>					<b>3.33</b>
<b>ENDEUDAMIENTO A CORTO PLAZO</b>					<b>0.88</b>
<b>APALANCAMIENTO</b>					<b>4.33</b>
<b>MARGEN NETO / VENTAS</b>					<b>-0.14</b>
<b>DEUDA FINANCIERA / EBITDA</b>					<b>14.15</b>
<b>EBITDA / COSTOS FINANCIEROS</b>					<b>-1.11</b>
<b>ANALISIS DU-PONT</b>					<b>-0.05</b>

Sociedad: EMPRESA DISTRIBUIDORA DE ELECTRICIDAD DE SALTA - EDESA S.A.	1° Trimestre	31/03/2024	Balance Consolidado	Cifras en Miles de Pesos
<b>Rubro</b>			<b>Monto</b>	
EFFECTIVO Y EQUIVALENTES A EFFECTIVO			5,985,254.00	
ACTIVOS FINANCIEROS CORRIENTES				
CUENTAS POR COBRAR CORRIENTES			43,236,177.00	
OTROS ACTIVOS NO FINANCIEROS CORRIENTES				
INVENTARIOS CORRIENTES			1,277,728.00	
<b>ACTIVO CORRIENTE</b>			<b>50,499,159.00</b>	
ACTIVOS FINANCIEROS NO CORRIENTES				
CUENTAS POR COBRAR NO CORRIENTES			1,410,022.00	
PROPIEDADES PLANTAS Y EQUIPOS			334,600,077.00	
OTROS ACTIVOS NO FINANCIEROS NO CORRIENTES				
ACTIVOS INTANGIBLES			2,491,895.00	
<b>ACTIVO NO CORRIENTE</b>			<b>338,501,994.00</b>	
<b>TOTAL DEL ACTIVO</b>			<b>389,001,153.00</b>	
CAPITAL			77,273.00	
AJUSTE DE CAPITAL			53,798,633.00	
APORTES NO CAPITALIZADOS O CONTRIBUCIONES DE CAPITAL				
OTROS CONCEPTOS DEL CAPITAL			13,012,907.00	
RESERVA LEGAL			4,005,666.00	
OTRAS RESERVAS			74,679,854.00	
<b>GANANCIAS RESERVADAS</b>			<b>78,685,520.00</b>	
INTERESES NO CONTROLANTES			23.00	
RESULTADOS NO ASIGNADOS			-16,390,523.00	
RESULTADOS INTEGRALES			29,485,130.00	
<b>TOTAL PATRIMONIO NETO</b>			<b>158,668,963.00</b>	
PASIVOS FINANCIEROS CORRIENTES			417,272.00	
CUENTAS POR PAGAR CORRIENTES			75,952,571.00	
PASIVOS POR IMPUESTOS CORRIENTES				
OTROS PASIVOS NO FINANCIEROS CORRIENTES			1,839,303.00	
<b>PASIVO CORRIENTE</b>			<b>78,209,146.00</b>	
PASIVOS FINANCIEROS NO CORRIENTES			26,498,298.00	
CUENTAS POR PAGAR NO CORRIENTES			35,046,193.00	
PASIVOS POR IMPUESTOS NO CORRIENTES			84,704,462.00	
OTROS PASIVOS NO FINANCIEROS NO CORRIENTES			5,874,091.00	
<b>PASIVO NO CORRIENTE</b>			<b>152,123,044.00</b>	
<b>TOTAL DEL PASIVO</b>			<b>230,332,190.00</b>	
<b>TOTAL DEL PASIVO Y PATRIMONIO NETO</b>			<b>389,001,153.00</b>	
INGRESOS DE ACTIVIDADES ORDINARIAS			42,599,128.00	
COSTO DE VENTAS Y/O SERVICIOS			-28,581,242.00	
<b>GANANCIA (PERDIDA) BRUTA</b>			<b>14,017,886.00</b>	
HONORARIOS A DIRECTORES Y SINDICOS			-16,932.00	
OTROS GASTOS DE ADMINISTRACION			-3,647,281.00	
GASTOS DE COMERCIALIZACION Y/O DISTRIBUCION			-3,945,665.00	
OTROS GASTOS OPERATIVOS			-253,245.00	
OTROS INGRESOS			562,668.00	
DEPRECIACIONES Y AMORTIZACIONES			-1,050,437.00	
<b>GANANCIA (PERDIDA) DE ACTIVIDADES OPERATIVAS</b>			<b>5,666,994.00</b>	
INGRESOS FINANCIEROS			23,055,874.00	
COSTOS FINANCIEROS			-22,086,828.00	
RECPAM			-3,781,442.00	
OTROS RESULTADOS				
<b>GANANCIA (PERDIDA) ANTES DE IMPUESTOS</b>			<b>2,854,598.00</b>	
INGRESO (GASTO) POR IMPUESTOS A LAS GANANCIAS			-10,979,720.00	
<b>GANANCIA (PERDIDA) DEL PERIODO / EJERCICIO OPERACIONES CONTINUADAS</b>			<b>-8,125,122.00</b>	
GANANCIA (PERDIDA) DEL PERIODO / EJERCICIO OPERACIONES DISCONTINUADAS				
<b>GANANCIA (PERDIDA) DEL PERIODO / EJERCICIO</b>			<b>-8,125,122.00</b>	
OTRO RESULTADO INTEGRAL DEL EJERCICIO / PERIODO				
<b>RESULTADO INTEGRAL TOTAL DEL EJERCICIO / PERIODO</b>			<b>-8,125,122.00</b>	
TOTAL CAMBIOS EN ACTIVOS Y PASIVOS OPERATIVOS			13,434,576.00	
TOTAL DE ACTIVIDADES DE INVERSION			-7,244,561.00	
TOTAL DE ACTIVIDADES DE FINANCIACION			-1,267,366.00	
<b>INCREMENTO (DISMINUCION) NETA DE EFFECTIVO Y EQUIVALENTES</b>			<b>4,922,649.00</b>	
GANANCIA (PERDIDA) BASICA POR ACCION			-105.15	
GANANCIAS (PERDIDA) DILUIDA POR ACCION			-105.15	
<b>TOTAL PATRIMONIO NETO DEL EJERCICIO ANTERIOR</b>			<b>166,794,085.00</b>	
EBIT				
EBITDA				
CAPITAL DE TRABAJO			-27,709,987.00	
LIQUIDEZ			0.65	
SOLVENCIA			0.69	
INMOVILIZACION DEL CAPITAL			0.87	
RENTABILIDAD PATRIMONIO NETO			-0.05	
RENTABILIDAD DEL ACTIVO			-0.02	
ENDEUDAMIENTO			1.45	
ENDEUDAMIENTO A CORTO PLAZO			0.49	
<b>APALANCAMIENTO</b>			<b>2.45</b>	
MARGEN NETO / VENTAS			-0.19	
DEUDA FINANCIERA / EBITDA				
EBITDA / COSTOS FINANCIEROS				
ANALISIS DU-PONT			-0.05	
PRUEBA ACIDA			0.63	
COBERTURA DE GASTOS FINANCIEROS			-0.26	
ROTACION DE ACTIVOS			0.11	

Sociedad: EMPRESA DISTRIBUIDORA DE ELECTRICIDAD DE SALTA - EDESA S.A.	1° Trimestre	31/03/2024	Balance Individual	Cifras en Miles de Pesos
Rubro			Monto	
EFFECTIVO Y EQUIVALENTES A EFFECTIVO			5,971,413.00	
ACTIVOS FINANCIEROS CORRIENTES				
CUENTAS POR COBRAR CORRIENTES			41,919,840.00	
OTROS ACTIVOS NO FINANCIEROS CORRIENTES				
INVENTARIOS CORRIENTES			1,277,728.00	
<b>ACTIVO CORRIENTE</b>			<b>49,168,981.00</b>	
ACTIVOS FINANCIEROS NO CORRIENTES				
CUENTAS POR COBRAR NO CORRIENTES			1,462,372.00	
PROPIEDADES PLANTAS Y EQUIPOS			334,230,425.00	
OTROS ACTIVOS NO FINANCIEROS NO CORRIENTES			565,281.00	
ACTIVOS INTANGIBLES			2,491,895.00	
<b>ACTIVO NO CORRIENTE</b>			<b>338,749,973.00</b>	
<b>TOTAL DEL ACTIVO</b>			<b>387,918,954.00</b>	
CAPITAL			77,273.00	
AJUSTE DE CAPITAL			53,798,633.00	
APORTES NO CAPITALIZADOS O CONTRIBUCIONES DE CAPITAL				
OTROS CONCEPTOS DEL CAPITAL			13,012,907.00	
RESERVA LEGAL			4,005,666.00	
OTRAS RESERVAS			74,679,854.00	
<b>GANANCIAS RESERVADAS</b>			<b>78,685,520.00</b>	
INTERESES NO CONTROLANTES				
RESULTADOS NO ASIGNADOS			-16,390,523.00	
RESULTADOS INTEGRALES			29,485,130.00	
<b>TOTAL PATRIMONIO NETO</b>			<b>158,668,940.00</b>	
PASIVOS FINANCIEROS CORRIENTES			417,272.00	
CUENTAS POR PAGAR CORRIENTES			74,894,745.00	
PASIVOS POR IMPUESTOS CORRIENTES				
OTROS PASIVOS NO FINANCIEROS CORRIENTES			1,839,303.00	
<b>PASIVO CORRIENTE</b>			<b>77,151,320.00</b>	
PASIVOS FINANCIEROS NO CORRIENTES			26,498,298.00	
CUENTAS POR PAGAR NO CORRIENTES			35,046,193.00	
PASIVOS POR IMPUESTOS NO CORRIENTES			84,680,112.00	
OTROS PASIVOS NO FINANCIEROS NO CORRIENTES			5,874,091.00	
<b>PASIVO NO CORRIENTE</b>			<b>152,098,694.00</b>	
<b>TOTAL DEL PASIVO</b>			<b>229,250,014.00</b>	
<b>TOTAL DEL PASIVO Y PATRIMONIO NETO</b>			<b>387,918,954.00</b>	
INGRESOS DE ACTIVIDADES ORDINARIAS			42,256,880.00	
COSTO DE VENTAS Y/O SERVICIOS			-28,528,329.00	
<b>GANANCIA (PERDIDA) BRUTA</b>			<b>13,728,551.00</b>	
HONORARIOS A DIRECTORES Y SINDICOS			-13,114.00	
OTROS GASTOS DE ADMINISTRACION			-3,621,098.00	
GASTOS DE COMERCIALIZACION Y/O DISTRIBUCION			-3,929,549.00	
OTROS GASTOS OPERATIVOS			-254,787.00	
OTROS INGRESOS			575,128.00	
DEPRECIACIONES Y AMORTIZACIONES			-1,044,684.00	
<b>GANANCIA (PERDIDA) DE ACTIVIDADES OPERATIVAS</b>			<b>5,440,447.00</b>	
INGRESOS FINANCIEROS			23,047,617.00	
COSTOS FINANCIEROS			-22,086,828.00	
RECPAM			-3,649,800.00	
OTROS RESULTADOS			-6,699.00	
<b>GANANCIA (PERDIDA) ANTES DE IMPUESTOS</b>			<b>2,744,737.00</b>	
INGRESO (GASTO) POR IMPUESTOS A LAS GANANCIAS			-10,869,859.00	
<b>GANANCIA (PERDIDA) DEL PERIODO / EJERCICIO OPERACIONES CONTINUADAS</b>			<b>-8,125,122.00</b>	
GANANCIA (PERDIDA) DEL PERIODO / EJERCICIO OPERACIONES DISCONTINUADAS				
<b>GANANCIA (PERDIDA) DEL PERIODO / EJERCICIO</b>			<b>-8,125,122.00</b>	
OTRO RESULTADO INTEGRAL DEL EJERCICIO / PERIODO				
<b>RESULTADO INTEGRAL TOTAL DEL EJERCICIO / PERIODO</b>			<b>-8,125,122.00</b>	
TOTAL CAMBIOS EN ACTIVOS Y PASIVOS OPERATIVOS			13,401,020.00	
TOTAL DE ACTIVIDADES DE INVERSION			-7,217,247.00	
TOTAL DE ACTIVIDADES DE FINANCIACION			-1,267,366.00	
<b>INCREMENTO (DISMINUCION) NETA DE EFFECTIVO Y EQUIVALENTES</b>			<b>4,916,407.00</b>	
GANANCIA (PERDIDA) BASICA POR ACCION			-105.15	
GANANCIAS (PERDIDA) DILUIDA POR ACCION			-105.15	
<b>TOTAL PATRIMONIO NETO DEL EJERCICIO ANTERIOR</b>			<b>166,794,062.00</b>	
EBIT				
EBITDA				
CAPITAL DE TRABAJO			-27,982,339.00	
LIQUIDEZ			0.64	
SOLVENCIA			0.69	
INMOVILIZACION DEL CAPITAL			0.87	
RENTABILIDAD PATRIMONIO NETO			-0.05	
RENTABILIDAD DEL ACTIVO			-0.02	
ENDEUDAMIENTO			1.44	
ENDEUDAMIENTO A CORTO PLAZO			0.49	
<b>APALANCAMIENTO</b>			<b>2.44</b>	
MARGEN NETO / VENTAS			-0.19	
DEUDA FINANCIERA / EBITDA				
EBITDA / COSTOS FINANCIEROS				
ANALISIS DU-PONT			-0.05	
PRUEBA ACIDA			0.62	
COBERTURA DE GASTOS FINANCIEROS			-0.25	
ROTACION DE ACTIVOS			0.11	

Sociedad: Futuros y Opciones.com S.A.	3° Trimestre	31/03/2024	Balance Consolidado	Cifras en Pesos
Rubro				Monto
EFFECTIVO Y EQUIVALENTES A EFFECTIVO				27,578,354,609.00
ACTIVOS FINANCIEROS CORRIENTES				15,054,215,271.00
CUENTAS POR COBRAR CORRIENTES				87,307,388,316.00
OTROS ACTIVOS NO FINANCIEROS CORRIENTES				
INVENTARIOS CORRIENTES				12,025,331,302.00
<b>ACTIVO CORRIENTE</b>				<b>141,965,289,498.00</b>
ACTIVOS FINANCIEROS NO CORRIENTES				20,950,493.00
CUENTAS POR COBRAR NO CORRIENTES				
PROPIEDADES PLANTAS Y EQUIPOS				3,023,070,005.00
OTROS ACTIVOS NO FINANCIEROS NO CORRIENTES				7,254,090,339.00
ACTIVOS INTANGIBLES				604,829,189.00
<b>ACTIVO NO CORRIENTE</b>				<b>10,902,940,026.00</b>
<b>TOTAL DEL ACTIVO</b>				<b>152,868,229,524.00</b>
CAPITAL				386,325,263.00
AJUSTE DE CAPITAL				3,656,975,077.00
APORTES NO CAPITALIZADOS O CONTRIBUCIONES DE CAPITAL				
OTROS CONCEPTOS DEL CAPITAL				
RESERVA LEGAL				808,660,063.00
OTRAS RESERVAS				8,719,241,464.00
<b>GANANCIAS RESERVADAS</b>				<b>9,527,901,527.00</b>
INTERESES NO CONTROLANTES				520,076,665.00
RESULTADOS NO ASIGNADOS				16,393,690,776.00
RESULTADOS INTEGRALES				
<b>TOTAL PATRIMONIO NETO</b>				<b>30,484,969,308.00</b>
PASIVOS FINANCIEROS CORRIENTES				5,090,085,797.00
CUENTAS POR PAGAR CORRIENTES				79,850,911,589.00
PASIVOS POR IMPUESTOS CORRIENTES				
OTROS PASIVOS NO FINANCIEROS CORRIENTES				5,366,949,714.00
<b>PASIVO CORRIENTE</b>				<b>90,307,947,100.00</b>
PASIVOS FINANCIEROS NO CORRIENTES				30,009,584,500.00
CUENTAS POR PAGAR NO CORRIENTES				
PASIVOS POR IMPUESTOS NO CORRIENTES				
OTROS PASIVOS NO FINANCIEROS NO CORRIENTES				2,065,728,616.00
<b>PASIVO NO CORRIENTE</b>				<b>32,075,313,116.00</b>
<b>TOTAL DEL PASIVO</b>				<b>122,383,260,216.00</b>
<b>TOTAL DEL PASIVO Y PATRIMONIO NETO</b>				<b>152,868,229,524.00</b>
INGRESOS DE ACTIVIDADES ORDINARIAS				69,269,521,073.00
COSTO DE VENTAS Y/O SERVICIOS				-38,382,918,640.00
GANANCIA (PERDIDA) BRUTA				30,886,602,433.00
HONORARIOS A DIRECTORES Y SINDICOS				
OTROS GASTOS DE ADMINISTRACION				-4,245,052,099.00
GASTOS DE COMERCIALIZACION Y/O DISTRIBUCION				-6,657,161,271.00
OTROS GASTOS OPERATIVOS				
OTROS INGRESOS				-876,191,668.00
DEPRECIACIONES Y AMORTIZACIONES				-1,414,108,806.00
<b>GANANCIA (PERDIDA) DE ACTIVIDADES OPERATIVAS</b>				<b>17,694,088,589.00</b>
INGRESOS FINANCIEROS				5,688,472,347.00
COSTOS FINANCIEROS				-35,969,591,703.00
RECPAM				-13,813,974,307.00
OTROS RESULTADOS				42,393,997,266.00
<b>GANANCIA (PERDIDA) ANTES DE IMPUESTOS</b>				<b>15,992,992,192.00</b>
INGRESO (GASTO) POR IMPUESTOS A LAS GANANCIAS				548,885,822.00
<b>GANANCIA (PERDIDA) DEL PERIODO / EJERCICIO</b>				<b>16,541,878,014.00</b>
OTRO RESULTADO INTEGRAL DEL EJERCICIO / PERIODO				-4,082,976.00
RESULTADO INTEGRAL TOTAL DEL EJERCICIO / PERIODO				16,537,795,038.00
TOTAL CAMBIOS EN ACTIVOS Y PASIVOS OPERATIVOS				1,742,550,964.00
TOTAL DE ACTIVIDADES DE INVERSION				-511,563,296.00
TOTAL DE ACTIVIDADES DE FINANCIACION				-9,307,431,553.00
<b>INCREMENTO (DISMINUCION) NETA DE EFECTIVO Y EQUIVALENTES</b>				<b>-8,076,443,885.00</b>
GANANCIA (PERDIDA) BASICA POR ACCION				42.82
GANANCIAS (PERDIDA) DILUIDA POR ACCION				42.82
TOTAL PATRIMONIO NETO DEL EJERCICIO ANTERIOR				19,296,227,765.00
EBIT				51,918,848,958.00
EBITDA				53,332,957,764.00
<b>CAPITAL DE TRABAJO</b>				<b>51,657,342,398.00</b>
<b>LIQUIDEZ</b>				<b>1.57</b>
<b>SOLVENCIA</b>				<b>0.25</b>
<b>INMOVILIZACION DEL CAPITAL</b>				<b>0.07</b>
<b>RENTABILIDAD PATRIMONIO NETO</b>				<b>0.64</b>
<b>RENTABILIDAD DEL ACTIVO</b>				<b>0.10</b>
<b>ENDEUDAMIENTO</b>				<b>4.01</b>
<b>ENDEUDAMIENTO A CORTO PLAZO</b>				<b>2.96</b>
<b>APALANCAMIENTO</b>				<b>5.01</b>
<b>MARGEN NETO / VENTAS</b>				<b>0.24</b>
<b>DEUDA FINANCIERA / EBITDA</b>				<b>0.66</b>
<b>EBITDA / COSTOS FINANCIEROS</b>				<b>-1.48</b>
<b>ANALISIS DU-PONT</b>				<b>0.52</b>

Sociedad: Futuros y Opciones.com S.A.	3° Trimestre	31/03/2024	Balance Individual	Cifras en Pesos	Monto
<b>Rubro</b>					
EFFECTIVO Y EQUIVALENTES A EFFECTIVO					25,996,835,855.00
ACTIVOS FINANCIEROS CORRIENTES					2,750,331,625.00
CUENTAS POR COBRAR CORRIENTES					66,499,190,562.00
OTROS ACTIVOS NO FINANCIEROS CORRIENTES					
INVENTARIOS CORRIENTES					
<b>ACTIVO CORRIENTE</b>					<b>95,246,358,042.00</b>
ACTIVOS FINANCIEROS NO CORRIENTES					20,950,493.00
CUENTAS POR COBRAR NO CORRIENTES					
PROPIEDADES PLANTAS Y EQUIPOS					2,301,699,785.00
OTROS ACTIVOS NO FINANCIEROS NO CORRIENTES					17,116,504,097.00
ACTIVOS INTANGIBLES					376,960,792.00
<b>ACTIVO NO CORRIENTE</b>					<b>19,816,115,167.00</b>
<b>TOTAL DEL ACTIVO</b>					<b>115,062,473,209.00</b>
CAPITAL					386,325,263.00
AJUSTE DE CAPITAL					3,656,975,077.00
APORTES NO CAPITALIZADOS O CONTRIBUCIONES DE CAPITAL					
OTROS CONCEPTOS DEL CAPITAL					
RESERVA LEGAL					808,660,063.00
OTRAS RESERVAS					8,719,241,464.00
<b>GANANCIAS RESERVADAS</b>					<b>9,527,901,527.00</b>
INTERESES NO CONTROLANTES					
RESULTADOS NO ASIGNADOS					16,393,690,776.00
RESULTADOS INTEGRALES					
<b>TOTAL PATRIMONIO NETO</b>					<b>29,964,892,643.00</b>
PASIVOS FINANCIEROS CORRIENTES					3,189,617,689.00
CUENTAS POR PAGAR CORRIENTES					47,415,636,930.00
PASIVOS POR IMPUESTOS CORRIENTES					
OTROS PASIVOS NO FINANCIEROS CORRIENTES					2,959,874,055.00
<b>PASIVO CORRIENTE</b>					<b>53,565,128,674.00</b>
PASIVOS FINANCIEROS NO CORRIENTES					30,009,584,500.00
CUENTAS POR PAGAR NO CORRIENTES					
PASIVOS POR IMPUESTOS NO CORRIENTES					
OTROS PASIVOS NO FINANCIEROS NO CORRIENTES					1,522,867,392.00
<b>PASIVO NO CORRIENTE</b>					<b>31,532,451,892.00</b>
<b>TOTAL DEL PASIVO</b>					<b>85,097,580,566.00</b>
<b>TOTAL DEL PASIVO Y PATRIMONIO NETO</b>					<b>115,062,473,209.00</b>
INGRESOS DE ACTIVIDADES ORDINARIAS					10,990,500,499.00
COSTO DE VENTAS Y/O SERVICIOS					-9,462,933,590.00
GANANCIA (PERDIDA) BRUTA					1,527,566,909.00
HONORARIOS A DIRECTORES Y SINDICOS					
OTROS GASTOS DE ADMINISTRACION					-2,945,795,022.00
GASTOS DE COMERCIALIZACION Y/O DISTRIBUCION					-2,142,209,037.00
OTROS GASTOS OPERATIVOS					
OTROS INGRESOS					-418,325,448.00
DEPRECIACIONES Y AMORTIZACIONES					-885,876,629.00
<b>GANANCIA (PERDIDA) DE ACTIVIDADES OPERATIVAS</b>					<b>-4,864,639,227.00</b>
INGRESOS FINANCIEROS					1,310,979,331.00
COSTOS FINANCIEROS					-10,224,186,049.00
RECPAM					-9,131,864,195.00
OTROS RESULTADOS					37,747,121,661.00
<b>GANANCIA (PERDIDA) ANTES DE IMPUESTOS</b>					<b>14,837,411,521.00</b>
INGRESO (GASTO) POR IMPUESTOS A LAS GANANCIAS					1,556,279,255.00
<b>GANANCIA (PERDIDA) DEL PERIODO / EJERCICIO</b>					<b>16,393,690,776.00</b>
OTRO RESULTADO INTEGRAL DEL EJERCICIO / PERIODO					-3,934,764.00
RESULTADO INTEGRAL TOTAL DEL EJERCICIO / PERIODO					16,389,756,012.00
TOTAL CAMBIOS EN ACTIVOS Y PASIVOS OPERATIVOS					-1,911,839,403.00
TOTAL DE ACTIVIDADES DE INVERSION					-835,972,326.00
TOTAL DE ACTIVIDADES DE FINANCIACION					-11,279,463,564.00
<b>INCREMENTO (DISMINUCION) NETA DE EFECTIVO Y EQUIVALENTES</b>					<b>-14,027,275,293.00</b>
GANANCIA (PERDIDA) BASICA POR ACCION					42.43
GANANCIAS (PERDIDA) DILUIDA POR ACCION					42.43
TOTAL PATRIMONIO NETO DEL EJERCICIO ANTERIOR					18,924,190,126.00
EBIT					25,061,597,570.00
EBITDA					25,947,474,199.00
<b>CAPITAL DE TRABAJO</b>					<b>41,681,229,368.00</b>
<b>LIQUIDEZ</b>					<b>1.78</b>
<b>SOLVENCIA</b>					<b>0.35</b>
<b>INMOVILIZACION DEL CAPITAL</b>					<b>0.17</b>
<b>RENTABILIDAD PATRIMONIO NETO</b>					<b>0.61</b>
<b>RENTABILIDAD DEL ACTIVO</b>					<b>0.13</b>
<b>ENDEUDAMIENTO</b>					<b>2.84</b>
<b>ENDEUDAMIENTO A CORTO PLAZO</b>					<b>1.79</b>
<b>APALANCAMIENTO</b>					<b>3.84</b>
<b>MARGEN NETO / VENTAS</b>					<b>1.49</b>
<b>DEUDA FINANCIERA / EBITDA</b>					<b>1.28</b>
<b>EBITDA / COSTOS FINANCIEROS</b>					<b>-2.54</b>
<b>ANALISIS DU-PONT</b>					<b>0.50</b>

Sociedad:GDM Argentina S.A.	1° Trimestre	31/03/2024	Balance Individual	Cifras en Miles de Pesos	Monto
<b>Rubro</b>					
EFFECTIVO Y EQUIVALENTES A EFFECTIVO					1,758,337.00
ACTIVOS FINANCIEROS CORRIENTES					4,785,064.00
CUENTAS POR COBRAR CORRIENTES					24,558,362.00
OTROS ACTIVOS NO FINANCIEROS CORRIENTES					7,352,929.00
INVENTARIOS CORRIENTES					8,117,631.00
<b>ACTIVO CORRIENTE</b>					<b>46,572,323.00</b>
ACTIVOS FINANCIEROS NO CORRIENTES					347,542.00
CUENTAS POR COBRAR NO CORRIENTES					
PROPIEDADES PLANTAS Y EQUIPOS					18,367,687.00
OTROS ACTIVOS NO FINANCIEROS NO CORRIENTES					3,679,651.00
ACTIVOS INTANGIBLES					68,025,578.00
<b>ACTIVO NO CORRIENTE</b>					<b>90,420,458.00</b>
<b>TOTAL DEL ACTIVO</b>					<b>136,992,781.00</b>
CAPITAL					3,545,016.00
AJUSTE DE CAPITAL					4,007,923.00
APORTES NO CAPITALIZADOS O CONTRIBUCIONES DE CAPITAL					
OTROS CONCEPTOS DEL CAPITAL					64,850,680.00
RESERVA LEGAL					882,213.00
OTRAS RESERVAS					19,044,315.00
<b>GANANCIAS RESERVADAS</b>					<b>19,926,528.00</b>
INTERESES NO CONTROLANTES					
RESULTADOS NO ASIGNADOS					-11,165,304.00
RESULTADOS INTEGRALES					
<b>TOTAL PATRIMONIO NETO</b>					<b>81,164,843.00</b>
PASIVOS FINANCIEROS CORRIENTES					8,473,307.00
CUENTAS POR PAGAR CORRIENTES					32,717,056.00
PASIVOS POR IMPUESTOS CORRIENTES					3,486,778.00
OTROS PASIVOS NO FINANCIEROS CORRIENTES					4,350,951.00
<b>PASIVO CORRIENTE</b>					<b>49,028,092.00</b>
PASIVOS FINANCIEROS NO CORRIENTES					2,616,189.00
CUENTAS POR PAGAR NO CORRIENTES					
PASIVOS POR IMPUESTOS NO CORRIENTES					3,308,573.00
OTROS PASIVOS NO FINANCIEROS NO CORRIENTES					875,084.00
<b>PASIVO NO CORRIENTE</b>					<b>6,799,846.00</b>
<b>TOTAL DEL PASIVO</b>					<b>55,827,938.00</b>
<b>TOTAL DEL PASIVO Y PATRIMONIO NETO</b>					<b>136,992,781.00</b>
INGRESOS DE ACTIVIDADES ORDINARIAS					12,591,851.00
COSTO DE VENTAS Y/O SERVICIOS					-6,959,967.00
<b>GANANCIA (PERDIDA) BRUTA</b>					<b>5,631,884.00</b>
HONORARIOS A DIRECTORES Y SINDICOS					
OTROS GASTOS DE ADMINISTRACION					-3,605,062.00
GASTOS DE COMERCIALIZACION Y/O DISTRIBUCION					-7,020,632.00
OTROS GASTOS OPERATIVOS					361,106.00
OTROS INGRESOS					694,567.00
DEPRECIACIONES Y AMORTIZACIONES					
<b>GANANCIA (PERDIDA) DE ACTIVIDADES OPERATIVAS</b>					<b>-3,938,137.00</b>
INGRESOS FINANCIEROS					
COSTOS FINANCIEROS					3,268,970.00
RECPAM					1,548,934.00
OTROS RESULTADOS					-819.00
<b>GANANCIA (PERDIDA) ANTES DE IMPUESTOS</b>					<b>878,948.00</b>
INGRESO (GASTO) POR IMPUESTOS A LAS GANANCIAS					-793,900.00
<b>GANANCIA (PERDIDA) DEL PERIODO / EJERCICIO OPERACIONES CONTINUADAS</b>					<b>85,048.00</b>
<b>GANANCIA (PERDIDA) DEL PERIODO / EJERCICIO OPERACIONES DISCONTINUADAS</b>					
<b>GANANCIA (PERDIDA) DEL PERIODO / EJERCICIO</b>					<b>85,048.00</b>
OTRO RESULTADO INTEGRAL DEL EJERCICIO / PERIODO					
<b>RESULTADO INTEGRAL TOTAL DEL EJERCICIO / PERIODO</b>					<b>85,048.00</b>
TOTAL CAMBIOS EN ACTIVOS Y PASIVOS OPERATIVOS					8,356,830.00
TOTAL DE ACTIVIDADES DE INVERSION					-3,729,572.00
TOTAL DE ACTIVIDADES DE FINANCIACION					-4,881,542.00
<b>INCREMENTO (DISMINUCION) NETA DE EFECTIVO Y EQUIVALENTES</b>					<b>-254,284.00</b>
GANANCIA (PERDIDA) BASICA POR ACCION					
GANANCIAS (PERDIDA) DILUIDA POR ACCION					
<b>TOTAL PATRIMONIO NETO DEL EJERCICIO ANTERIOR</b>					<b>80,975,193.00</b>
EBIT					-4,993,811.23
EBITDA					-4,358,933.67
CAPITAL DE TRABAJO					-2,455,769.00
LIQUIDEZ					0.95
SOLVENCIA					1.45
INMOVILIZACION DEL CAPITAL					0.66
RENTABILIDAD PATRIMONIO NETO					0.00
RENTABILIDAD DEL ACTIVO					0.00
ENDEUDAMIENTO					0.69
ENDEUDAMIENTO A CORTO PLAZO					0.60
<b>APALANCAMIENTO</b>					<b>1.69</b>
MARGEN NETO / VENTAS					0.01
DEUDA FINANCIERA / EBITDA					-2.54
EBITDA / COSTOS FINANCIEROS					-1.33
ANALISIS DU-PONT					0.00
PRUEBA ACIDA					0.78
COBERTURA DE GASTOS FINANCIEROS					-1.20
ROTACION DE ACTIVOS					0.09



Sociedad: Generación Litoral S.A.	1° Trimestre	31/03/2024	Balance Individual	Cifras en Miles de Pesos	Monto
<b>Rubro</b>					
EFFECTIVO Y EQUIVALENTES A EFFECTIVO					11,217.00
ACTIVOS FINANCIEROS CORRIENTES					24,773,212.00
CUENTAS POR COBRAR CORRIENTES					
OTROS ACTIVOS NO FINANCIEROS CORRIENTES					7,699,716.00
INVENTARIOS CORRIENTES					
<b>ACTIVO CORRIENTE</b>					<b>32,484,145.00</b>
ACTIVOS FINANCIEROS NO CORRIENTES					
CUENTAS POR COBRAR NO CORRIENTES					
PROPIEDADES PLANTAS Y EQUIPOS					127,341,628.00
OTROS ACTIVOS NO FINANCIEROS NO CORRIENTES					20,432,390.00
ACTIVOS INTANGIBLES					
<b>ACTIVO NO CORRIENTE</b>					<b>147,774,018.00</b>
<b>TOTAL DEL ACTIVO</b>					<b>180,258,163.00</b>
CAPITAL					17,006,368.00
AJUSTE DE CAPITAL					
APORTES NO CAPITALIZADOS O CONTRIBUCIONES DE CAPITAL					
OTROS CONCEPTOS DEL CAPITAL					
RESERVA LEGAL					
OTRAS RESERVAS					8,215,732.00
<b>GANANCIAS RESERVADAS</b>					<b>8,215,732.00</b>
INTERESES NO CONTROLANTES					
RESULTADOS NO ASIGNADOS					-9,573,289.00
RESULTADOS INTEGRALES					
<b>TOTAL PATRIMONIO NETO</b>					<b>15,648,811.00</b>
PASIVOS FINANCIEROS CORRIENTES					3,704,769.00
CUENTAS POR PAGAR CORRIENTES					4,892,814.00
PASIVOS POR IMPUESTOS CORRIENTES					56,891.00
OTROS PASIVOS NO FINANCIEROS CORRIENTES					71,479.00
<b>PASIVO CORRIENTE</b>					<b>8,725,953.00</b>
PASIVOS FINANCIEROS NO CORRIENTES					144,349,976.00
CUENTAS POR PAGAR NO CORRIENTES					2,085,828.00
PASIVOS POR IMPUESTOS NO CORRIENTES					9,447,595.00
OTROS PASIVOS NO FINANCIEROS NO CORRIENTES					
<b>PASIVO NO CORRIENTE</b>					<b>155,883,399.00</b>
<b>TOTAL DEL PASIVO</b>					<b>164,609,352.00</b>
<b>TOTAL DEL PASIVO Y PATRIMONIO NETO</b>					<b>180,258,163.00</b>
INGRESOS DE ACTIVIDADES ORDINARIAS					
COSTO DE VENTAS Y/O SERVICIOS					
GANANCIA (PERDIDA) BRUTA					
HONORARIOS A DIRECTORES Y SINDICOS					
OTROS GASTOS DE ADMINISTRACION					-7,839.00
GASTOS DE COMERCIALIZACION Y/O DISTRIBUCION					
OTROS GASTOS OPERATIVOS					
OTROS INGRESOS					
DEPRECIACIONES Y AMORTIZACIONES					
<b>GANANCIA (PERDIDA) DE ACTIVIDADES OPERATIVAS</b>					<b>-7,839.00</b>
INGRESOS FINANCIEROS					119.00
COSTOS FINANCIEROS					-2,362.00
RECPAM					
OTROS RESULTADOS					-5,479.00
<b>GANANCIA (PERDIDA) ANTES DE IMPUESTOS</b>					<b>-15,561.00</b>
INGRESO (GASTO) POR IMPUESTOS A LAS GANANCIAS					-8,878,872.00
<b>GANANCIA (PERDIDA) DEL PERIODO / EJERCICIO</b>					<b>-8,894,433.00</b>
OTRO RESULTADO INTEGRAL DEL EJERCICIO / PERIODO					1,102,046.00
RESULTADO INTEGRAL TOTAL DEL EJERCICIO / PERIODO					-7,792,387.00
TOTAL CAMBIOS EN ACTIVOS Y PASIVOS OPERATIVOS					152,414.00
TOTAL DE ACTIVIDADES DE INVERSION					-243,661.00
TOTAL DE ACTIVIDADES DE FINANCIACION					
<b>INCREMENTO (DISMINUCION) NETA DE EFECTIVO Y EQUIVALENTES</b>					<b>-91,247.00</b>
GANANCIA (PERDIDA) BASICA POR ACCION					-0.56
GANANCIAS (PERDIDA) DILUIDA POR ACCION					-0.56
TOTAL PATRIMONIO NETO DEL EJERCICIO ANTERIOR					9,318,633.00
EBIT					-7,839.00
EBITDA					-7,839.00
<b>CAPITAL DE TRABAJO</b>					<b>23,758,192.00</b>
<b>LIQUIDEZ</b>					<b>3.72</b>
<b>SOLVENCIA</b>					<b>0.10</b>
<b>INMOVILIZACION DEL CAPITAL</b>					<b>0.82</b>
<b>RENTABILIDAD PATRIMONIO NETO</b>					<b>0.00</b>
<b>RENTABILIDAD DEL ACTIVO</b>					<b>0.00</b>
<b>ENDEUDAMIENTO</b>					<b>10.52</b>
<b>ENDEUDAMIENTO A CORTO PLAZO</b>					<b>0.56</b>
<b>APALANCAMIENTO</b>					<b>11.52</b>
<b>MARGEN NETO / VENTAS</b>					
<b>DEUDA FINANCIERA / EBITDA</b>					<b>-18,886.94</b>
<b>EBITDA / COSTOS FINANCIEROS</b>					<b>3.32</b>
<b>ANALISIS DU-PONT</b>					

Sociedad: Generación Mediterránea S.A.	1° Trimestre	31/03/2024	Balance Consolidado	Cifras en Miles de Pesos	Monto
<b>Rubro</b>					
EFFECTIVO Y EQUIVALENTES A EFFECTIVO					17,944,183.00
ACTIVOS FINANCIEROS CORRIENTES					77,040,743.00
CUENTAS POR COBRAR CORRIENTES					60,926,596.00
OTROS ACTIVOS NO FINANCIEROS CORRIENTES					
INVENTARIOS CORRIENTES					3,641,265.00
<b>ACTIVO CORRIENTE</b>					<b>159,552,787.00</b>
ACTIVOS FINANCIEROS NO CORRIENTES					18,409,963.00
CUENTAS POR COBRAR NO CORRIENTES					
PROPIEDADES PLANTAS Y EQUIPOS					1,169,055,338.00
OTROS ACTIVOS NO FINANCIEROS NO CORRIENTES					2,533,464.00
ACTIVOS INTANGIBLES					
<b>ACTIVO NO CORRIENTE</b>					<b>1,189,998,765.00</b>
<b>TOTAL DEL ACTIVO</b>					<b>1,349,551,552.00</b>
CAPITAL					203,124.00
AJUSTE DE CAPITAL					1,687,290.00
APORTES NO CAPITALIZADOS O CONTRIBUCIONES DE CAPITAL					
OTROS CONCEPTOS DEL CAPITAL					1,666,917.00
RESERVA LEGAL					3,756,141.00
OTRAS RESERVAS					178,455,675.00
<b>GANANCIAS RESERVADAS</b>					<b>182,211,816.00</b>
INTERESES NO CONTROLANTES					9,248,599.00
RESULTADOS NO ASIGNADOS					-70,360,966.00
RESULTADOS INTEGRALES					-156,121.00
<b>TOTAL PATRIMONIO NETO</b>					<b>124,500,659.00</b>
PASIVOS FINANCIEROS CORRIENTES					297,584,282.00
CUENTAS POR PAGAR CORRIENTES					32,729,950.00
PASIVOS POR IMPUESTOS CORRIENTES					442,724.00
OTROS PASIVOS NO FINANCIEROS CORRIENTES					1,466,611.00
<b>PASIVO CORRIENTE</b>					<b>332,223,567.00</b>
PASIVOS FINANCIEROS NO CORRIENTES					777,065,314.00
CUENTAS POR PAGAR NO CORRIENTES					2,085,828.00
PASIVOS POR IMPUESTOS NO CORRIENTES					113,132,811.00
OTROS PASIVOS NO FINANCIEROS NO CORRIENTES					543,373.00
<b>PASIVO NO CORRIENTE</b>					<b>892,827,326.00</b>
<b>TOTAL DEL PASIVO</b>					<b>1,225,050,893.00</b>
<b>TOTAL DEL PASIVO Y PATRIMONIO NETO</b>					<b>1,349,551,552.00</b>
INGRESOS DE ACTIVIDADES ORDINARIAS					41,559,547.00
COSTO DE VENTAS Y/O SERVICIOS					-23,456,948.00
GANANCIA (PERDIDA) BRUTA					18,102,599.00
HONORARIOS A DIRECTORES Y SINDICOS					-49,149.00
OTROS GASTOS DE ADMINISTRACION					-1,748,097.00
GASTOS DE COMERCIALIZACION Y/O DISTRIBUCION					-116,029.00
OTROS GASTOS OPERATIVOS					-2,763.00
OTROS INGRESOS					167,804.00
DEPRECIACIONES Y AMORTIZACIONES					
<b>GANANCIA (PERDIDA) DE ACTIVIDADES OPERATIVAS</b>					<b>16,354,365.00</b>
INGRESOS FINANCIEROS					4,539,881.00
COSTOS FINANCIEROS					-34,763,237.00
RECPAM					-3,371,612.00
OTROS RESULTADOS					-30,947,639.00
<b>GANANCIA (PERDIDA) ANTES DE IMPUESTOS</b>					<b>-48,188,242.00</b>
INGRESO (GASTO) POR IMPUESTOS A LAS GANANCIAS					-19,435,001.00
<b>GANANCIA (PERDIDA) DEL PERIODO / EJERCICIO</b>					<b>-67,623,243.00</b>
OTRO RESULTADO INTEGRAL DEL EJERCICIO / PERIODO					18,940,267.00
RESULTADO INTEGRAL TOTAL DEL EJERCICIO / PERIODO					-48,682,976.00
TOTAL CAMBIOS EN ACTIVOS Y PASIVOS OPERATIVOS					-9,941,696.00
TOTAL DE ACTIVIDADES DE INVERSION					-6,014,348.00
TOTAL DE ACTIVIDADES DE FINANCIACION					5,538,762.00
<b>INCREMENTO (DISMINUCION) NETA DE EFECTIVO Y EQUIVALENTES</b>					<b>-10,417,282.00</b>
GANANCIA (PERDIDA) BASICA POR ACCION					-324.95
GANANCIAS (PERDIDA) DILUIDA POR ACCION					-324.95
TOTAL PATRIMONIO NETO DEL EJERCICIO ANTERIOR					172,477,511.00
EBIT					16,354,365.00
EBITDA					24,747,812.00
<b>CAPITAL DE TRABAJO</b>					<b>-172,670,780.00</b>
<b>LIQUIDEZ</b>					<b>0.48</b>
<b>SOLVENCIA</b>					<b>0.10</b>
<b>INMOVILIZACION DEL CAPITAL</b>					<b>0.88</b>
<b>RENTABILIDAD PATRIMONIO NETO</b>					<b>-0.32</b>
<b>RENTABILIDAD DEL ACTIVO</b>					<b>-0.04</b>
<b>ENDEUDAMIENTO</b>					<b>9.84</b>
<b>ENDEUDAMIENTO A CORTO PLAZO</b>					<b>2.67</b>
<b>APALANCAMIENTO</b>					<b>10.84</b>
<b>MARGEN NETO / VENTAS</b>					<b>-1.17</b>
<b>DEUDA FINANCIERA / EBITDA</b>					<b>43.42</b>
<b>EBITDA / COSTOS FINANCIEROS</b>					<b>-0.71</b>
<b>ANALISIS DU-PONT</b>					<b>-0.39</b>

Sociedad: Generación Mediterránea S.A.	1° Trimestre	31/03/2024	Balance Individual	Cifras en Miles de Pesos	Monto
<b>Rubro</b>					
EFFECTIVO Y EQUIVALENTES A EFFECTIVO					14,568,870.00
ACTIVOS FINANCIEROS CORRIENTES					44,097,647.00
CUENTAS POR COBRAR CORRIENTES					48,297,037.00
OTROS ACTIVOS NO FINANCIEROS CORRIENTES					
INVENTARIOS CORRIENTES					2,769,308.00
<b>ACTIVO CORRIENTE</b>					<b>109,732,862.00</b>
ACTIVOS FINANCIEROS NO CORRIENTES					4,958,272.00
CUENTAS POR COBRAR NO CORRIENTES					
PROPIEDADES PLANTAS Y EQUIPOS					938,979,804.00
OTROS ACTIVOS NO FINANCIEROS NO CORRIENTES					42,340,643.00
ACTIVOS INTANGIBLES					
<b>ACTIVO NO CORRIENTE</b>					<b>986,278,719.00</b>
<b>TOTAL DEL ACTIVO</b>					<b>1,096,011,581.00</b>
CAPITAL					203,124.00
AJUSTE DE CAPITAL					1,687,290.00
APORTES NO CAPITALIZADOS O CONTRIBUCIONES DE CAPITAL					
OTROS CONCEPTOS DEL CAPITAL					1,666,917.00
RESERVA LEGAL					3,756,141.00
OTRAS RESERVAS					178,455,675.00
<b>GANANCIAS RESERVADAS</b>					<b>182,211,816.00</b>
INTERESES NO CONTROLANTES					
RESULTADOS NO ASIGNADOS					-70,360,966.00
RESULTADOS INTEGRALES					-156,121.00
<b>TOTAL PATRIMONIO NETO</b>					<b>115,252,060.00</b>
PASIVOS FINANCIEROS CORRIENTES					281,150,296.00
CUENTAS POR PAGAR CORRIENTES					25,383,510.00
PASIVOS POR IMPUESTOS CORRIENTES					306,137.00
OTROS PASIVOS NO FINANCIEROS CORRIENTES					1,172,428.00
<b>PASIVO CORRIENTE</b>					<b>308,012,371.00</b>
PASIVOS FINANCIEROS NO CORRIENTES					595,239,020.00
CUENTAS POR PAGAR NO CORRIENTES					
PASIVOS POR IMPUESTOS NO CORRIENTES					76,714,783.00
OTROS PASIVOS NO FINANCIEROS NO CORRIENTES					793,347.00
<b>PASIVO NO CORRIENTE</b>					<b>672,747,150.00</b>
<b>TOTAL DEL PASIVO</b>					<b>980,759,521.00</b>
<b>TOTAL DEL PASIVO Y PATRIMONIO NETO</b>					<b>1,096,011,581.00</b>
INGRESOS DE ACTIVIDADES ORDINARIAS					34,331,612.00
COSTO DE VENTAS Y/O SERVICIOS					-20,101,410.00
GANANCIA (PERDIDA) BRUTA					14,230,202.00
HONORARIOS A DIRECTORES Y SINDICOS					-32,984.00
OTROS GASTOS DE ADMINISTRACION					-661,565.00
GASTOS DE COMERCIALIZACION Y/O DISTRIBUCION					-25,356.00
OTROS GASTOS OPERATIVOS					-787.00
OTROS INGRESOS					-14,372,372.00
DEPRECIACIONES Y AMORTIZACIONES					
<b>GANANCIA (PERDIDA) DE ACTIVIDADES OPERATIVAS</b>					<b>-862,862.00</b>
INGRESOS FINANCIEROS					3,841,996.00
COSTOS FINANCIEROS					-31,933,893.00
RECPAM					
OTROS RESULTADOS					-28,846,074.00
<b>GANANCIA (PERDIDA) ANTES DE IMPUESTOS</b>					<b>-57,800,833.00</b>
INGRESO (GASTO) POR IMPUESTOS A LAS GANANCIAS					-8,204,965.00
<b>GANANCIA (PERDIDA) DEL PERIODO / EJERCICIO</b>					<b>-66,005,798.00</b>
OTRO RESULTADO INTEGRAL DEL EJERCICIO / PERIODO					17,950,858.00
RESULTADO INTEGRAL TOTAL DEL EJERCICIO / PERIODO					-48,054,940.00
TOTAL CAMBIOS EN ACTIVOS Y PASIVOS OPERATIVOS					-13,709,564.00
TOTAL DE ACTIVIDADES DE INVERSION					-1,842,481.00
TOTAL DE ACTIVIDADES DE FINANCIACION					7,239,493.00
<b>INCREMENTO (DISMINUCION) NETA DE EFECTIVO Y EQUIVALENTES</b>					<b>-8,312,552.00</b>
GANANCIA (PERDIDA) BASICA POR ACCION					-324.95
GANANCIAS (PERDIDA) DILUIDA POR ACCION					-324.95
TOTAL PATRIMONIO NETO DEL EJERCICIO ANTERIOR					163,307,000.00
EBIT					13,677,314.00
EBITDA					19,702,680.00
<b>CAPITAL DE TRABAJO</b>					<b>-198,279,509.00</b>
<b>LIQUIDEZ</b>					<b>0.36</b>
<b>SOLVENCIA</b>					<b>0.12</b>
<b>INMOVILIZACION DEL CAPITAL</b>					<b>0.90</b>
<b>RENTABILIDAD PATRIMONIO NETO</b>					<b>-0.41</b>
<b>RENTABILIDAD DEL ACTIVO</b>					<b>-0.05</b>
<b>ENDEUDAMIENTO</b>					<b>8.51</b>
<b>ENDEUDAMIENTO A CORTO PLAZO</b>					<b>2.67</b>
<b>APALANCAMIENTO</b>					<b>9.51</b>
<b>MARGEN NETO / VENTAS</b>					<b>-1.40</b>
<b>DEUDA FINANCIERA / EBITDA</b>					<b>44.48</b>
<b>EBITDA / COSTOS FINANCIEROS</b>					<b>-0.62</b>
<b>ANALISIS DU-PONT</b>					<b>-0.50</b>

Sociedad: <b>IMPESA S.A.</b>	1° Trimestre	31/03/2024	Balance Consolidado	Cifras en Miles de Pesos	Monto
<b>Rubro</b>					
EFFECTIVO Y EQUIVALENTES A EFFECTIVO					4,878,895.00
ACTIVOS FINANCIEROS CORRIENTES					
CUENTAS POR COBRAR CORRIENTES					6,315,062.00
OTROS ACTIVOS NO FINANCIEROS CORRIENTES					5,215,965.00
INVENTARIOS CORRIENTES					18,914,232.00
<b>ACTIVO CORRIENTE</b>					<b>35,324,154.00</b>
ACTIVOS FINANCIEROS NO CORRIENTES					
CUENTAS POR COBRAR NO CORRIENTES					69,886,440.00
PROPIEDADES PLANTAS Y EQUIPOS					215,547,230.00
OTROS ACTIVOS NO FINANCIEROS NO CORRIENTES					
ACTIVOS INTANGIBLES					
<b>ACTIVO NO CORRIENTE</b>					<b>285,433,670.00</b>
<b>TOTAL DEL ACTIVO</b>					<b>320,757,824.00</b>
CAPITAL					2,138,900.00
AJUSTE DE CAPITAL					11,193.00
APORTES NO CAPITALIZADOS O CONTRIBUCIONES DE CAPITAL					
OTROS CONCEPTOS DEL CAPITAL					
RESERVA LEGAL					
OTRAS RESERVAS					74,030.00
<b>GANANCIAS RESERVADAS</b>					<b>74,030.00</b>
INTERESES NO CONTROLANTES					-1,575.00
RESULTADOS NO ASIGNADOS					2,733,334.00
RESULTADOS INTEGRALES					13,535,971.00
<b>TOTAL PATRIMONIO NETO</b>					<b>18,491,853.00</b>
PASIVOS FINANCIEROS CORRIENTES					15,909.00
CUENTAS POR PAGAR CORRIENTES					42,948,395.00
PASIVOS POR IMPUESTOS CORRIENTES					3,268,474.00
OTROS PASIVOS NO FINANCIEROS CORRIENTES					3,117,218.00
<b>PASIVO CORRIENTE</b>					<b>49,349,996.00</b>
PASIVOS FINANCIEROS NO CORRIENTES					121,707,562.00
CUENTAS POR PAGAR NO CORRIENTES					9,246,178.00
PASIVOS POR IMPUESTOS NO CORRIENTES					119,636,205.00
OTROS PASIVOS NO FINANCIEROS NO CORRIENTES					2,326,030.00
<b>PASIVO NO CORRIENTE</b>					<b>252,915,975.00</b>
<b>TOTAL DEL PASIVO</b>					<b>302,265,971.00</b>
<b>TOTAL DEL PASIVO Y PATRIMONIO NETO</b>					<b>320,757,824.00</b>
INGRESOS DE ACTIVIDADES ORDINARIAS					5,093,829.00
COSTO DE VENTAS Y/O SERVICIOS					-5,952,340.00
<b>GANANCIA (PERDIDA) BRUTA</b>					<b>-858,511.00</b>
HONORARIOS A DIRECTORES Y SINDICOS					-36,474.00
OTROS GASTOS DE ADMINISTRACION					-1,237,533.00
GASTOS DE COMERCIALIZACION Y/O DISTRIBUCION					-301,196.00
OTROS GASTOS OPERATIVOS					
OTROS INGRESOS					
DEPRECIACIONES Y AMORTIZACIONES					-1,501,065.00
<b>GANANCIA (PERDIDA) DE ACTIVIDADES OPERATIVAS</b>					<b>-3,934,779.00</b>
INGRESOS FINANCIEROS					2,782,733.00
COSTOS FINANCIEROS					-6,841,734.00
RECPAM					
OTROS RESULTADOS					-394,454.00
<b>GANANCIA (PERDIDA) ANTES DE IMPUESTOS</b>					<b>-8,388,234.00</b>
INGRESO (GASTO) POR IMPUESTOS A LAS GANANCIAS					-13,546,880.00
<b>GANANCIA (PERDIDA) DEL PERIODO / EJERCICIO OPERACIONES CONTINUADAS</b>					<b>-21,935,114.00</b>
GANANCIA (PERDIDA) DEL PERIODO / EJERCICIO OPERACIONES DISCONTINUADAS					
<b>GANANCIA (PERDIDA) DEL PERIODO / EJERCICIO</b>					<b>-21,935,114.00</b>
OTRO RESULTADO INTEGRAL DEL EJERCICIO / PERIODO					2,787,695.00
<b>RESULTADO INTEGRAL TOTAL DEL EJERCICIO / PERIODO</b>					<b>-19,147,419.00</b>
TOTAL CAMBIOS EN ACTIVOS Y PASIVOS OPERATIVOS					2,508,158.00
TOTAL DE ACTIVIDADES DE INVERSION					-20,217.00
TOTAL DE ACTIVIDADES DE FINANCIACION					
<b>INCREMENTO (DISMINUCION) NETA DE EFECTIVO Y EQUIVALENTES</b>					<b>2,487,941.00</b>
GANANCIA (PERDIDA) BASICA POR ACCION					
GANANCIAS (PERDIDA) DILUIDA POR ACCION					
<b>TOTAL PATRIMONIO NETO DEL EJERCICIO ANTERIOR</b>					<b>37,639,272.00</b>
EBIT					-3,934,779.00
EBITDA					-2,433,714.00
CAPITAL DE TRABAJO					-14,025,842.00
LIQUIDEZ					0.72
SOLVENCIA					0.06
INMOVILIZACION DEL CAPITAL					0.89
RENTABILIDAD PATRIMONIO NETO					-0.78
RENTABILIDAD DEL ACTIVO					-0.07
ENDEUDAMIENTO					16.35
ENDEUDAMIENTO A CORTO PLAZO					2.67
<b>APALANCAMIENTO</b>					<b>17.35</b>
MARGEN NETO / VENTAS					-3.76
DEUDA FINANCIERA / EBITDA					-50.02
EBITDA / COSTOS FINANCIEROS					0.36
ANALISIS DU-PONT					-1.19
PRUEBA ACIDA					0.33
COBERTURA DE GASTOS FINANCIEROS					0.58
ROTACION DE ACTIVOS					0.02

Sociedad: <b>IMPESA S.A.</b>	1° Trimestre	31/03/2024	Balance Individual	Cifras en Miles de Pesos	Monto
<b>Rubro</b>					
EFFECTIVO Y EQUIVALENTES A EFFECTIVO					3,800,985.00
ACTIVOS FINANCIEROS CORRIENTES					
CUENTAS POR COBRAR CORRIENTES					11,017,197.00
OTROS ACTIVOS NO FINANCIEROS CORRIENTES					4,400,091.00
INVENTARIOS CORRIENTES					18,914,232.00
<b>ACTIVO CORRIENTE</b>					<b>38,132,505.00</b>
ACTIVOS FINANCIEROS NO CORRIENTES					
CUENTAS POR COBRAR NO CORRIENTES					69,886,440.00
PROPIEDADES PLANTAS Y EQUIPOS					207,812,622.00
OTROS ACTIVOS NO FINANCIEROS NO CORRIENTES					5,259,735.00
ACTIVOS INTANGIBLES					
<b>ACTIVO NO CORRIENTE</b>					<b>282,958,797.00</b>
<b>TOTAL DEL ACTIVO</b>					<b>321,091,302.00</b>
CAPITAL					2,138,900.00
AJUSTE DE CAPITAL					11,193.00
APORTES NO CAPITALIZADOS O CONTRIBUCIONES DE CAPITAL					
OTROS CONCEPTOS DEL CAPITAL					
RESERVA LEGAL					
OTRAS RESERVAS					74,030.00
<b>GANANCIAS RESERVADAS</b>					<b>74,030.00</b>
INTERESES NO CONTROLANTES					
RESULTADOS NO ASIGNADOS					2,623,856.00
RESULTADOS INTEGRALES					13,645,449.00
<b>TOTAL PATRIMONIO NETO</b>					<b>18,493,428.00</b>
PASIVOS FINANCIEROS CORRIENTES					15,909.00
CUENTAS POR PAGAR CORRIENTES					40,575,691.00
PASIVOS POR IMPUESTOS CORRIENTES					2,403,813.00
OTROS PASIVOS NO FINANCIEROS CORRIENTES					4,319,738.00
<b>PASIVO CORRIENTE</b>					<b>47,315,151.00</b>
PASIVOS FINANCIEROS NO CORRIENTES					121,707,562.00
CUENTAS POR PAGAR NO CORRIENTES					9,243,744.00
PASIVOS POR IMPUESTOS NO CORRIENTES					117,186,042.00
OTROS PASIVOS NO FINANCIEROS NO CORRIENTES					7,145,375.00
<b>PASIVO NO CORRIENTE</b>					<b>255,282,723.00</b>
<b>TOTAL DEL PASIVO</b>					<b>302,597,874.00</b>
<b>TOTAL DEL PASIVO Y PATRIMONIO NETO</b>					<b>321,091,302.00</b>
INGRESOS DE ACTIVIDADES ORDINARIAS					3,931,989.00
COSTO DE VENTAS Y/O SERVICIOS					-5,229,550.00
<b>GANANCIA (PERDIDA) BRUTA</b>					<b>-1,297,561.00</b>
HONORARIOS A DIRECTORES Y SINDICOS					-36,466.00
OTROS GASTOS DE ADMINISTRACION					-1,189,992.00
GASTOS DE COMERCIALIZACION Y/O DISTRIBUCION					-272,290.00
OTROS GASTOS OPERATIVOS					
OTROS INGRESOS					
DEPRECIACIONES Y AMORTIZACIONES					-1,479,623.00
<b>GANANCIA (PERDIDA) DE ACTIVIDADES OPERATIVAS</b>					<b>-4,275,932.00</b>
INGRESOS FINANCIEROS					1,983,231.00
COSTOS FINANCIEROS					-6,835,989.00
RECPAM					
OTROS RESULTADOS					-1,020,022.00
<b>GANANCIA (PERDIDA) ANTES DE IMPUESTOS</b>					<b>-10,148,712.00</b>
INGRESO (GASTO) POR IMPUESTOS A LAS GANANCIAS					-11,786,350.00
<b>GANANCIA (PERDIDA) DEL PERIODO / EJERCICIO OPERACIONES CONTINUADAS</b>					<b>-21,935,062.00</b>
GANANCIA (PERDIDA) DEL PERIODO / EJERCICIO OPERACIONES DISCONTINUADAS					
<b>GANANCIA (PERDIDA) DEL PERIODO / EJERCICIO</b>					<b>-21,935,062.00</b>
OTRO RESULTADO INTEGRAL DEL EJERCICIO / PERIODO					2,787,739.00
<b>RESULTADO INTEGRAL TOTAL DEL EJERCICIO / PERIODO</b>					<b>-19,147,323.00</b>
TOTAL CAMBIOS EN ACTIVOS Y PASIVOS OPERATIVOS					1,740,298.00
TOTAL DE ACTIVIDADES DE INVERSION					-20,218.00
TOTAL DE ACTIVIDADES DE FINANCIACION					
<b>INCREMENTO (DISMINUCION) NETA DE EFECTIVO Y EQUIVALENTES</b>					<b>1,720,080.00</b>
GANANCIA (PERDIDA) BASICA POR ACCION					
GANANCIAS (PERDIDA) DILUIDA POR ACCION					
<b>TOTAL PATRIMONIO NETO DEL EJERCICIO ANTERIOR</b>					<b>37,640,751.00</b>
EBIT					-4,275,932.00
EBITDA					-2,796,309.00
CAPITAL DE TRABAJO					-9,182,646.00
LIQUIDEZ					0.81
SOLVENCIA					0.06
INMOVILIZACION DEL CAPITAL					0.88
RENTABILIDAD PATRIMONIO NETO					-0.78
RENTABILIDAD DEL ACTIVO					-0.07
ENDEUDAMIENTO					16.36
ENDEUDAMIENTO A CORTO PLAZO					2.56
<b>APALANCAMIENTO</b>					<b>17.36</b>
MARGEN NETO / VENTAS					-4.87
DEUDA FINANCIERA / EBITDA					-43.53
EBITDA / COSTOS FINANCIEROS					0.41
ANALISIS DU-PONT					-1.19
PRUEBA ACIDA					0.41
COBERTURA DE GASTOS FINANCIEROS					0.63
ROTACION DE ACTIVOS					0.01

Sociedad: Oleoductos del Valle S.A.	1° Trimestre	31/03/2024	Balance Individual	Cifras en Miles de Pesos	Monto
<b>Rubro</b>					
EFFECTIVO Y EQUIVALENTES A EFFECTIVO					19,051,481.00
ACTIVOS FINANCIEROS CORRIENTES					4,300,753.00
CUENTAS POR COBRAR CORRIENTES					44,151,397.00
OTROS ACTIVOS NO FINANCIEROS CORRIENTES					15,675,559.00
INVENTARIOS CORRIENTES					
<b>ACTIVO CORRIENTE</b>					<b>83,179,190.00</b>
ACTIVOS FINANCIEROS NO CORRIENTES					
CUENTAS POR COBRAR NO CORRIENTES					198,404,381.00
PROPIEDADES PLANTAS Y EQUIPOS					476,298,074.00
OTROS ACTIVOS NO FINANCIEROS NO CORRIENTES					
ACTIVOS INTANGIBLES					187,033,510.00
<b>ACTIVO NO CORRIENTE</b>					<b>861,735,965.00</b>
<b>TOTAL DEL ACTIVO</b>					<b>944,915,155.00</b>
CAPITAL					110,074.00
AJUSTE DE CAPITAL					
APORTES NO CAPITALIZADOS O CONTRIBUCIONES DE CAPITAL					
OTROS CONCEPTOS DEL CAPITAL					
RESERVA LEGAL					13,599,313.00
OTRAS RESERVAS					146,317,169.00
<b>GANANCIAS RESERVADAS</b>					<b>159,916,482.00</b>
INTERESES NO CONTROLANTES					
RESULTADOS NO ASIGNADOS					-99,220,206.00
RESULTADOS INTEGRALES					94,333,665.00
<b>TOTAL PATRIMONIO NETO</b>					<b>155,140,015.00</b>
PASIVOS FINANCIEROS CORRIENTES					61,365,769.00
CUENTAS POR PAGAR CORRIENTES					106,989,611.00
PASIVOS POR IMPUESTOS CORRIENTES					2,432,269.00
OTROS PASIVOS NO FINANCIEROS CORRIENTES					1,274,981.00
<b>PASIVO CORRIENTE</b>					<b>172,062,630.00</b>
PASIVOS FINANCIEROS NO CORRIENTES					197,002,075.00
CUENTAS POR PAGAR NO CORRIENTES					
PASIVOS POR IMPUESTOS NO CORRIENTES					35,090,615.00
OTROS PASIVOS NO FINANCIEROS NO CORRIENTES					385,619,820.00
<b>PASIVO NO CORRIENTE</b>					<b>617,712,510.00</b>
<b>TOTAL DEL PASIVO</b>					<b>789,775,140.00</b>
<b>TOTAL DEL PASIVO Y PATRIMONIO NETO</b>					<b>944,915,155.00</b>
INGRESOS DE ACTIVIDADES ORDINARIAS					39,583,303.00
COSTO DE VENTAS Y/O SERVICIOS					-22,789,429.00
<b>GANANCIA (PERDIDA) BRUTA</b>					<b>16,793,874.00</b>
HONORARIOS A DIRECTORES Y SINDICOS					
OTROS GASTOS DE ADMINISTRACION					-6,718,633.00
GASTOS DE COMERCIALIZACION Y/O DISTRIBUCION					
OTROS GASTOS OPERATIVOS					
OTROS INGRESOS					1,105,899.00
DEPRECIACIONES Y AMORTIZACIONES					
<b>GANANCIA (PERDIDA) DE ACTIVIDADES OPERATIVAS</b>					<b>11,181,140.00</b>
INGRESOS FINANCIEROS					5,056,806.00
COSTOS FINANCIEROS					-4,990,145.00
RECPAM					
OTROS RESULTADOS					
<b>GANANCIA (PERDIDA) ANTES DE IMPUESTOS</b>					<b>11,247,801.00</b>
INGRESO (GASTO) POR IMPUESTOS A LAS GANANCIAS					-2,036,624.00
<b>GANANCIA (PERDIDA) DEL PERIODO / EJERCICIO OPERACIONES CONTINUADAS</b>					<b>9,211,177.00</b>
GANANCIA (PERDIDA) DEL PERIODO / EJERCICIO OPERACIONES DISCONTINUADAS					
<b>GANANCIA (PERDIDA) DEL PERIODO / EJERCICIO</b>					<b>9,211,177.00</b>
OTRO RESULTADO INTEGRAL DEL EJERCICIO / PERIODO					9,021,526.00
<b>RESULTADO INTEGRAL TOTAL DEL EJERCICIO / PERIODO</b>					<b>18,232,703.00</b>
TOTAL CAMBIOS EN ACTIVOS Y PASIVOS OPERATIVOS					121,218,287.00
TOTAL DE ACTIVIDADES DE INVERSION					-102,715,220.00
TOTAL DE ACTIVIDADES DE FINANCIACION					-2,263,482.00
<b>INCREMENTO (DISMINUCION) NETA DE EFECTIVO Y EQUIVALENTES</b>					<b>16,239,585.00</b>
GANANCIA (PERDIDA) BASICA POR ACCION					
GANANCIAS (PERDIDA) DILUIDA POR ACCION					
<b>TOTAL PATRIMONIO NETO DEL EJERCICIO ANTERIOR</b>					<b>40,699,666.00</b>
EBIT					
EBITDA					
CAPITAL DE TRABAJO					-88,883,440.00
LIQUIDEZ					0.48
SOLVENCIA					0.20
INMOVILIZACION DEL CAPITAL					0.91
RENTABILIDAD PATRIMONIO NETO					0.09
RENTABILIDAD DEL ACTIVO					0.01
ENDEUDAMIENTO					5.09
ENDEUDAMIENTO A CORTO PLAZO					1.11
<b>APALANCAMIENTO</b>					<b>6.09</b>
MARGEN NETO / VENTAS					0.46
DEUDA FINANCIERA / EBITDA					
EBITDA / COSTOS FINANCIEROS					
ANALISIS DU-PONT					0.06
PRUEBA ACIDA					0.48
COBERTURA DE GASTOS FINANCIEROS					-2.24
ROTACION DE ACTIVOS					0.04

Sociedad: Plaza Logística S.R.L.	1° Trimestre	31/03/2024	Balance Individual	Cifras en Miles de Pesos	Monto
<b>Rubro</b>					
EFFECTIVO Y EQUIVALENTES A EFFECTIVO					115,461.00
ACTIVOS FINANCIEROS CORRIENTES					4,508,767.00
CUENTAS POR COBRAR CORRIENTES					3,046,642.00
OTROS ACTIVOS NO FINANCIEROS CORRIENTES					6,508,937.00
INVENTARIOS CORRIENTES					
<b>ACTIVO CORRIENTE</b>					<b>14,179,807.00</b>
ACTIVOS FINANCIEROS NO CORRIENTES					2,524,920.00
CUENTAS POR COBRAR NO CORRIENTES					
PROPIEDADES PLANTAS Y EQUIPOS					580,035.00
OTROS ACTIVOS NO FINANCIEROS NO CORRIENTES					337,146,043.00
ACTIVOS INTANGIBLES					47,181.00
<b>ACTIVO NO CORRIENTE</b>					<b>340,298,179.00</b>
<b>TOTAL DEL ACTIVO</b>					<b>354,477,986.00</b>
CAPITAL					4,630,788.00
AJUSTE DE CAPITAL					150,974,639.00
APORTES NO CAPITALIZADOS O CONTRIBUCIONES DE CAPITAL					
OTROS CONCEPTOS DEL CAPITAL					
RESERVA LEGAL					376,407.00
OTRAS RESERVAS					7,486,890.00
<b>GANANCIAS RESERVADAS</b>					<b>7,863,297.00</b>
INTERESES NO CONTROLANTES					
RESULTADOS NO ASIGNADOS					30,902,228.00
RESULTADOS INTEGRALES					
<b>TOTAL PATRIMONIO NETO</b>					<b>194,370,952.00</b>
PASIVOS FINANCIEROS CORRIENTES					39,682,429.00
CUENTAS POR PAGAR CORRIENTES					2,005,679.00
PASIVOS POR IMPUESTOS CORRIENTES					220,709.00
OTROS PASIVOS NO FINANCIEROS CORRIENTES					2,982,468.00
<b>PASIVO CORRIENTE</b>					<b>44,891,285.00</b>
PASIVOS FINANCIEROS NO CORRIENTES					56,793,304.00
CUENTAS POR PAGAR NO CORRIENTES					
PASIVOS POR IMPUESTOS NO CORRIENTES					
OTROS PASIVOS NO FINANCIEROS NO CORRIENTES					58,422,445.00
<b>PASIVO NO CORRIENTE</b>					<b>115,215,749.00</b>
<b>TOTAL DEL PASIVO</b>					<b>160,107,034.00</b>
<b>TOTAL DEL PASIVO Y PATRIMONIO NETO</b>					<b>354,477,986.00</b>
INGRESOS DE ACTIVIDADES ORDINARIAS					8,744,084.00
COSTO DE VENTAS Y/O SERVICIOS					-1,515,489.00
<b>GANANCIA (PERDIDA) BRUTA</b>					<b>7,228,595.00</b>
HONORARIOS A DIRECTORES Y SINDICOS					-1,947.00
OTROS GASTOS DE ADMINISTRACION					-651,520.00
GASTOS DE COMERCIALIZACION Y/O DISTRIBUCION					-540,672.00
OTROS GASTOS OPERATIVOS					-137,023.00
OTROS INGRESOS					115,165.00
DEPRECIACIONES Y AMORTIZACIONES					-100,729.00
<b>GANANCIA (PERDIDA) DE ACTIVIDADES OPERATIVAS</b>					<b>5,911,869.00</b>
INGRESOS FINANCIEROS					2,082,261.00
COSTOS FINANCIEROS					-16,459,502.00
RECPAM					39,635,358.00
OTROS RESULTADOS					-144,871,780.00
<b>GANANCIA (PERDIDA) ANTES DE IMPUESTOS</b>					<b>-113,701,794.00</b>
INGRESO (GASTO) POR IMPUESTOS A LAS GANANCIAS					39,581,629.00
<b>GANANCIA (PERDIDA) DEL PERIODO / EJERCICIO OPERACIONES CONTINUADAS</b>					<b>-74,120,165.00</b>
GANANCIA (PERDIDA) DEL PERIODO / EJERCICIO OPERACIONES DISCONTINUADAS					
<b>GANANCIA (PERDIDA) DEL PERIODO / EJERCICIO</b>					<b>-74,120,165.00</b>
OTRO RESULTADO INTEGRAL DEL EJERCICIO / PERIODO					
<b>RESULTADO INTEGRAL TOTAL DEL EJERCICIO / PERIODO</b>					<b>-74,120,165.00</b>
TOTAL CAMBIOS EN ACTIVOS Y PASIVOS OPERATIVOS					6,476,920.00
TOTAL DE ACTIVIDADES DE INVERSION					-8,089,205.00
TOTAL DE ACTIVIDADES DE FINANCIACION					1,593,959.00
<b>INCREMENTO (DISMINUCION) NETA DE EFFECTIVO Y EQUIVALENTES</b>					<b>-18,326.00</b>
GANANCIA (PERDIDA) BASICA POR ACCION					
GANANCIAS (PERDIDA) DILUIDA POR ACCION					
<b>TOTAL PATRIMONIO NETO DEL EJERCICIO ANTERIOR</b>					<b>268,488,048.00</b>
EBIT					-111,108,656.00
EBITDA					-111,007,927.00
CAPITAL DE TRABAJO					-30,711,478.00
LIQUIDEZ					0.32
SOLVENCIA					1.21
INMOVILIZACION DEL CAPITAL					0.96
RENTABILIDAD PATRIMONIO NETO					-0.32
RENTABILIDAD DEL ACTIVO					-0.21
ENDEUDAMIENTO					0.82
ENDEUDAMIENTO A CORTO PLAZO					0.23
<b>APALANCAMIENTO</b>					<b>1.82</b>
MARGEN NETO / VENTAS					-8.48
DEUDA FINANCIERA / EBITDA					-0.87
EBITDA / COSTOS FINANCIEROS					6.74
ANALISIS DU-PONT					-0.38
PRUEBA ACIDA					0.32
COBERTURA DE GASTOS FINANCIEROS					-0.36
ROTACION DE ACTIVOS					0.02

Sociedad: Refi Pampa S.A.	2° Trimestre	31/03/2024	Balance Individual	Cifras en Pesos	Monto
<b>Rubro</b>					
EFFECTIVO Y EQUIVALENTES A EFFECTIVO					267,057,481.00
ACTIVOS FINANCIEROS CORRIENTES					
CUENTAS POR COBRAR CORRIENTES					14,085,012,905.00
OTROS ACTIVOS NO FINANCIEROS CORRIENTES					21,605,221,239.00
INVENTARIOS CORRIENTES					1,062,794,696.00
<b>ACTIVO CORRIENTE</b>					<b>37,020,086,321.00</b>
ACTIVOS FINANCIEROS NO CORRIENTES					
CUENTAS POR COBRAR NO CORRIENTES					
PROPIEDADES PLANTAS Y EQUIPOS					48,553,921,412.00
OTROS ACTIVOS NO FINANCIEROS NO CORRIENTES					
ACTIVOS INTANGIBLES					465,574,640.00
<b>ACTIVO NO CORRIENTE</b>					<b>49,019,496,052.00</b>
<b>TOTAL DEL ACTIVO</b>					<b>86,039,582,373.00</b>
CAPITAL					15,000,000.00
AJUSTE DE CAPITAL					1,921,184,791.00
APORTES NO CAPITALIZADOS O CONTRIBUCIONES DE CAPITAL					
OTROS CONCEPTOS DEL CAPITAL					
RESERVA LEGAL					387,236,959.00
OTRAS RESERVAS					22,330,288,287.00
<b>GANANCIAS RESERVADAS</b>					<b>22,717,525,246.00</b>
INTERESES NO CONTROLANTES					
RESULTADOS NO ASIGNADOS					
RESULTADOS INTEGRALES					-3,822,990,336.00
<b>TOTAL PATRIMONIO NETO</b>					<b>20,830,719,701.00</b>
PASIVOS FINANCIEROS CORRIENTES					12,239,614,730.00
CUENTAS POR PAGAR CORRIENTES					29,720,082,752.00
PASIVOS POR IMPUESTOS CORRIENTES					1,860,065,127.00
OTROS PASIVOS NO FINANCIEROS CORRIENTES					5,852,464,770.00
<b>PASIVO CORRIENTE</b>					<b>49,672,227,379.00</b>
PASIVOS FINANCIEROS NO CORRIENTES					11,399,358,623.00
CUENTAS POR PAGAR NO CORRIENTES					385,348,035.00
PASIVOS POR IMPUESTOS NO CORRIENTES					3,142,515,132.00
OTROS PASIVOS NO FINANCIEROS NO CORRIENTES					609,413,503.00
<b>PASIVO NO CORRIENTE</b>					<b>15,536,635,293.00</b>
<b>TOTAL DEL PASIVO</b>					<b>65,208,862,672.00</b>
<b>TOTAL DEL PASIVO Y PATRIMONIO NETO</b>					<b>86,039,582,373.00</b>
INGRESOS DE ACTIVIDADES ORDINARIAS					99,864,792,068.00
COSTO DE VENTAS Y/O SERVICIOS					-87,211,212,423.00
<b>GANANCIA (PERDIDA) BRUTA</b>					<b>12,653,579,645.00</b>
HONORARIOS A DIRECTORES Y SINDICOS					
OTROS GASTOS DE ADMINISTRACION					-3,228,683,465.00
GASTOS DE COMERCIALIZACION Y/O DISTRIBUCION					-6,604,720,233.00
OTROS GASTOS OPERATIVOS					
OTROS INGRESOS					
DEPRECIACIONES Y AMORTIZACIONES					-130,399,011.00
<b>GANANCIA (PERDIDA) DE ACTIVIDADES OPERATIVAS</b>					<b>2,689,776,936.00</b>
INGRESOS FINANCIEROS					1,071,476,014.00
COSTOS FINANCIEROS					-27,242,658,185.00
RECPAM					16,840,803,098.00
OTROS RESULTADOS					
<b>GANANCIA (PERDIDA) ANTES DE IMPUESTOS</b>					<b>-6,640,602,137.00</b>
INGRESO (GASTO) POR IMPUESTOS A LAS GANANCIAS					2,817,611,801.00
<b>GANANCIA (PERDIDA) DEL PERIODO / EJERCICIO OPERACIONES CONTINUADAS</b>					<b>-3,822,990,336.00</b>
GANANCIA (PERDIDA) DEL PERIODO / EJERCICIO OPERACIONES DISCONTINUADAS					
<b>GANANCIA (PERDIDA) DEL PERIODO / EJERCICIO</b>					<b>-3,822,990,336.00</b>
OTRO RESULTADO INTEGRAL DEL EJERCICIO / PERIODO					
<b>RESULTADO INTEGRAL TOTAL DEL EJERCICIO / PERIODO</b>					<b>-3,822,990,336.00</b>
TOTAL CAMBIOS EN ACTIVOS Y PASIVOS OPERATIVOS					-4,202,354,908.00
TOTAL DE ACTIVIDADES DE INVERSION					-1,740,973,167.00
TOTAL DE ACTIVIDADES DE FINANCIACION					-330,467,718.00
<b>INCREMENTO (DISMINUCION) NETA DE EFECTIVO Y EQUIVALENTES</b>					<b>-6,273,795,793.00</b>
GANANCIA (PERDIDA) BASICA POR ACCION					
GANANCIAS (PERDIDA) DILUIDA POR ACCION					
<b>TOTAL PATRIMONIO NETO DEL EJERCICIO ANTERIOR</b>					
EBIT					2,689,776,936.00
EBITDA					4,038,843,719.00
CAPITAL DE TRABAJO					-12,652,141,058.00
LIQUIDEZ					0.75
SOLVENCIA					0.32
INMOVILIZACION DEL CAPITAL					0.57
RENTABILIDAD PATRIMONIO NETO					-0.37
RENTABILIDAD DEL ACTIVO					-0.04
ENDEUDAMIENTO					3.13
ENDEUDAMIENTO A CORTO PLAZO					2.38
<b>APALANCAMIENTO</b>					<b>4.13</b>
MARGEN NETO / VENTAS					-0.04
DEUDA FINANCIERA / EBITDA					5.85
EBITDA / COSTOS FINANCIEROS					-0.15
ANALISIS DU-PONT					-0.18
PRUEBA ACIDA					0.72
COBERTURA DE GASTOS FINANCIEROS					-0.10
ROTACION DE ACTIVOS					1.16



Sociedad: Rizobacter Argentina S.A.	3° Trimestre	31/03/2024	Balance Consolidado	Cifras en Miles de Pesos	Monto
<b>Rubro</b>					
EFFECTIVO Y EQUIVALENTES A EFFECTIVO					7,957,103.00
ACTIVOS FINANCIEROS CORRIENTES					5,611,409.00
CUENTAS POR COBRAR CORRIENTES					202,573,269.00
OTROS ACTIVOS NO FINANCIEROS CORRIENTES					392,803.00
INVENTARIOS CORRIENTES					78,627,663.00
<b>ACTIVO CORRIENTE</b>					<b>295,162,247.00</b>
ACTIVOS FINANCIEROS NO CORRIENTES					128.00
CUENTAS POR COBRAR NO CORRIENTES					1,560,629.00
PROPIEDADES PLANTAS Y EQUIPOS					58,772,034.00
OTROS ACTIVOS NO FINANCIEROS NO CORRIENTES					16,968,277.00
ACTIVOS INTANGIBLES					7,228,921.00
<b>ACTIVO NO CORRIENTE</b>					<b>84,529,989.00</b>
<b>TOTAL DEL ACTIVO</b>					<b>379,692,236.00</b>
CAPITAL					40,000.00
AJUSTE DE CAPITAL					727,612.00
APORTES NO CAPITALIZADOS O CONTRIBUCIONES DE CAPITAL					
OTROS CONCEPTOS DEL CAPITAL					
RESERVA LEGAL					1,050,853.00
OTRAS RESERVAS					73,538,314.00
<b>GANANCIAS RESERVADAS</b>					<b>74,589,167.00</b>
INTERESES NO CONTROLANTES					220.00
RESULTADOS NO ASIGNADOS					15,216,948.00
RESULTADOS INTEGRALES					10,749,584.00
<b>TOTAL PATRIMONIO NETO</b>					<b>101,323,531.00</b>
PASIVOS FINANCIEROS CORRIENTES					114,135,532.00
CUENTAS POR PAGAR CORRIENTES					101,936,343.00
PASIVOS POR IMPUESTOS CORRIENTES					3,390,816.00
OTROS PASIVOS NO FINANCIEROS CORRIENTES					7,080,559.00
<b>PASIVO CORRIENTE</b>					<b>226,543,250.00</b>
PASIVOS FINANCIEROS NO CORRIENTES					16,083,530.00
CUENTAS POR PAGAR NO CORRIENTES					14,232,092.00
PASIVOS POR IMPUESTOS NO CORRIENTES					20,848,027.00
OTROS PASIVOS NO FINANCIEROS NO CORRIENTES					661,806.00
<b>PASIVO NO CORRIENTE</b>					<b>51,825,455.00</b>
<b>TOTAL DEL PASIVO</b>					<b>278,368,705.00</b>
<b>TOTAL DEL PASIVO Y PATRIMONIO NETO</b>					<b>379,692,236.00</b>
INGRESOS DE ACTIVIDADES ORDINARIAS					113,550,543.00
COSTO DE VENTAS Y/O SERVICIOS					-69,866,213.00
<b>GANANCIA (PERDIDA) BRUTA</b>					<b>43,684,330.00</b>
HONORARIOS A DIRECTORES Y SINDICOS					-62,112.00
OTROS GASTOS DE ADMINISTRACION					-9,269,297.00
GASTOS DE COMERCIALIZACION Y/O DISTRIBUCION					-15,851,487.00
OTROS GASTOS OPERATIVOS					-1,016,983.00
OTROS INGRESOS					
DEPRECIACIONES Y AMORTIZACIONES					-1,080,654.00
<b>GANANCIA (PERDIDA) DE ACTIVIDADES OPERATIVAS</b>					<b>16,403,797.00</b>
INGRESOS FINANCIEROS					3,241,685.00
COSTOS FINANCIEROS					-7,747,889.00
RECPAM					
OTROS RESULTADOS					-698,593.00
<b>GANANCIA (PERDIDA) ANTES DE IMPUESTOS</b>					<b>11,199,000.00</b>
INGRESO (GASTO) POR IMPUESTOS A LAS GANANCIAS					-5,496,221.00
<b>GANANCIA (PERDIDA) DEL PERIODO / EJERCICIO OPERACIONES CONTINUADAS</b>					<b>5,702,779.00</b>
GANANCIA (PERDIDA) DEL PERIODO / EJERCICIO OPERACIONES DISCONTINUADAS					
<b>GANANCIA (PERDIDA) DEL PERIODO / EJERCICIO</b>					<b>5,702,779.00</b>
OTRO RESULTADO INTEGRAL DEL EJERCICIO / PERIODO					69,010,762.00
<b>RESULTADO INTEGRAL TOTAL DEL EJERCICIO / PERIODO</b>					<b>74,713,541.00</b>
TOTAL CAMBIOS EN ACTIVOS Y PASIVOS OPERATIVOS					4,049,655.00
TOTAL DE ACTIVIDADES DE INVERSION					-17,214,428.00
TOTAL DE ACTIVIDADES DE FINANCIACION					17,904,004.00
<b>INCREMENTO (DISMINUCION) NETA DE EFFECTIVO Y EQUIVALENTES</b>					<b>4,739,231.00</b>
GANANCIA (PERDIDA) BASICA POR ACCION					143.00
GANANCIAS (PERDIDA) DILUIDA POR ACCION					143.00
<b>TOTAL PATRIMONIO NETO DEL EJERCICIO ANTERIOR</b>					<b>25,476,723.00</b>
EBIT					15,686,115.00
EBITDA					16,766,769.00
CAPITAL DE TRABAJO					68,618,997.00
LIQUIDEZ					1.30
SOLVENCIA					0.36
INMOVILIZACION DEL CAPITAL					0.22
RENTABILIDAD PATRIMONIO NETO					0.09
RENTABILIDAD DEL ACTIVO					0.02
ENDEUDAMIENTO					2.75
ENDEUDAMIENTO A CORTO PLAZO					2.24
<b>APALANCAMIENTO</b>					<b>3.75</b>
MARGEN NETO / VENTAS					0.66
DEUDA FINANCIERA / EBITDA					7.77
EBITDA / COSTOS FINANCIEROS					-2.16
ANALISIS DU-PONT					0.06
PRUEBA ACIDA					0.96
COBERTURA DE GASTOS FINANCIEROS					-2.12
ROTACION DE ACTIVOS					0.30

Sociedad: Rizobacter Argentina S.A.	3° Trimestre	31/03/2024	Balance Individual	Cifras en Miles de Pesos
<b>Rubro</b>				<b>Monto</b>
EFFECTIVO Y EQUIVALENTES A EFFECTIVO				5,005,867.00
ACTIVOS FINANCIEROS CORRIENTES				5,611,409.00
CUENTAS POR COBRAR CORRIENTES				182,610,197.00
OTROS ACTIVOS NO FINANCIEROS CORRIENTES				
INVENTARIOS CORRIENTES				65,628,074.00
<b>ACTIVO CORRIENTE</b>				<b>258,855,547.00</b>
ACTIVOS FINANCIEROS NO CORRIENTES				128.00
CUENTAS POR COBRAR NO CORRIENTES				959,816.00
PROPIEDADES PLANTAS Y EQUIPOS				41,280,239.00
OTROS ACTIVOS NO FINANCIEROS NO CORRIENTES				34,035,346.00
ACTIVOS INTANGIBLES				7,106,870.00
<b>ACTIVO NO CORRIENTE</b>				<b>83,382,399.00</b>
<b>TOTAL DEL ACTIVO</b>				<b>342,237,946.00</b>
CAPITAL				40,000.00
AJUSTE DE CAPITAL				727,612.00
APORTES NO CAPITALIZADOS O CONTRIBUCIONES DE CAPITAL				
OTROS CONCEPTOS DEL CAPITAL				
RESERVA LEGAL				1,050,853.00
OTRAS RESERVAS				73,538,314.00
<b>GANANCIAS RESERVADAS</b>				<b>74,589,167.00</b>
INTERESES NO CONTROLANTES				
RESULTADOS NO ASIGNADOS				15,216,948.00
RESULTADOS INTEGRALES				10,749,584.00
<b>TOTAL PATRIMONIO NETO</b>				<b>101,323,311.00</b>
PASIVOS FINANCIEROS CORRIENTES				96,885,827.00
CUENTAS POR PAGAR CORRIENTES				96,596,151.00
PASIVOS POR IMPUESTOS CORRIENTES				2,856,927.00
OTROS PASIVOS NO FINANCIEROS CORRIENTES				6,276,196.00
<b>PASIVO CORRIENTE</b>				<b>202,615,101.00</b>
PASIVOS FINANCIEROS NO CORRIENTES				12,927,258.00
CUENTAS POR PAGAR NO CORRIENTES				4,290,812.00
PASIVOS POR IMPUESTOS NO CORRIENTES				20,840,932.00
OTROS PASIVOS NO FINANCIEROS NO CORRIENTES				240,532.00
<b>PASIVO NO CORRIENTE</b>				<b>38,299,534.00</b>
<b>TOTAL DEL PASIVO</b>				<b>240,914,635.00</b>
<b>TOTAL DEL PASIVO Y PATRIMONIO NETO</b>				<b>342,237,946.00</b>
INGRESOS DE ACTIVIDADES ORDINARIAS				105,583,961.00
COSTO DE VENTAS Y/O SERVICIOS				-65,627,836.00
<b>GANANCIA (PERDIDA) BRUTA</b>				<b>39,956,125.00</b>
HONORARIOS A DIRECTORES Y SINDICOS				-110,080.00
OTROS GASTOS DE ADMINISTRACION				-7,555,857.00
GASTOS DE COMERCIALIZACION Y/O DISTRIBUCION				-12,141,759.00
OTROS GASTOS OPERATIVOS				-1,014,847.00
OTROS INGRESOS				
DEPRECIACIONES Y AMORTIZACIONES				-799,038.00
<b>GANANCIA (PERDIDA) DE ACTIVIDADES OPERATIVAS</b>				<b>18,334,544.00</b>
INGRESOS FINANCIEROS				
COSTOS FINANCIEROS				-5,265,188.00
RECPAM				
OTROS RESULTADOS				-1,630,160.00
<b>GANANCIA (PERDIDA) ANTES DE IMPUESTOS</b>				<b>11,439,196.00</b>
INGRESO (GASTO) POR IMPUESTOS A LAS GANANCIAS				-5,736,038.00
<b>GANANCIA (PERDIDA) DEL PERIODO / EJERCICIO OPERACIONES CONTINUADAS</b>				<b>5,703,158.00</b>
GANANCIA (PERDIDA) DEL PERIODO / EJERCICIO OPERACIONES DISCONTINUADAS				
<b>GANANCIA (PERDIDA) DEL PERIODO / EJERCICIO</b>				<b>5,703,158.00</b>
OTRO RESULTADO INTEGRAL DEL EJERCICIO / PERIODO				69,010,518.00
<b>RESULTADO INTEGRAL TOTAL DEL EJERCICIO / PERIODO</b>				<b>74,713,676.00</b>
TOTAL CAMBIOS EN ACTIVOS Y PASIVOS OPERATIVOS				5,144,285.00
TOTAL DE ACTIVIDADES DE INVERSION				-19,533,688.00
TOTAL DE ACTIVIDADES DE FINANCIACION				18,059,806.00
<b>INCREMENTO (DISMINUCION) NETA DE EFECTIVO Y EQUIVALENTES</b>				<b>3,670,403.00</b>
GANANCIA (PERDIDA) BASICA POR ACCION				142.58
GANANCIAS (PERDIDA) DILUIDA POR ACCION				142.58
<b>TOTAL PATRIMONIO NETO DEL EJERCICIO ANTERIOR</b>				<b>25,476,368.00</b>
EBIT				16,704,384.00
EBITDA				17,503,422.00
CAPITAL DE TRABAJO				56,240,446.00
LIQUIDEZ				1.28
SOLVENCIA				0.42
INMOVILIZACION DEL CAPITAL				0.24
RENTABILIDAD PATRIMONIO NETO				0.09
RENTABILIDAD DEL ACTIVO				0.02
ENDEUDAMIENTO				2.38
ENDEUDAMIENTO A CORTO PLAZO				2.00
<b>APALANCAMIENTO</b>				<b>3.38</b>
MARGEN NETO / VENTAS				0.71
DEUDA FINANCIERA / EBITDA				6.27
EBITDA / COSTOS FINANCIEROS				-3.32
ANALISIS DU-PONT				0.06
PRUEBA ACIDA				0.95
COBERTURA DE GASTOS FINANCIEROS				-3.48
ROTACION DE ACTIVOS				0.31

Sociedad: TARJETA NARANJA S.A.U.	1° Trimestre	31/03/2024	Balance Individual	Cifras en Miles de Pesos	Monto
<b>Rubro</b>					
EFFECTIVO Y EQUIVALENTES A EFFECTIVO					49,855,352.00
ACTIVOS FINANCIEROS CORRIENTES					219,596,004.00
CUENTAS POR COBRAR CORRIENTES					1,137,679,362.00
OTROS ACTIVOS NO FINANCIEROS CORRIENTES					12,540,227.00
INVENTARIOS CORRIENTES					
<b>ACTIVO CORRIENTE</b>					<b>1,419,670,945.00</b>
ACTIVOS FINANCIEROS NO CORRIENTES					40,187,219.00
CUENTAS POR COBRAR NO CORRIENTES					6,183,617.00
PROPIEDADES PLANTAS Y EQUIPOS					48,470,399.00
OTROS ACTIVOS NO FINANCIEROS NO CORRIENTES					36,214,810.00
ACTIVOS INTANGIBLES					11,874,332.00
<b>ACTIVO NO CORRIENTE</b>					<b>142,930,377.00</b>
<b>TOTAL DEL ACTIVO</b>					<b>1,562,601,322.00</b>
CAPITAL					28,960.00
AJUSTE DE CAPITAL					16,623,985.00
APORTES NO CAPITALIZADOS O CONTRIBUCIONES DE CAPITAL					
OTROS CONCEPTOS DEL CAPITAL					10,352,267.00
RESERVA LEGAL					3,593,363.00
OTRAS RESERVAS					316,260,052.00
<b>GANANCIAS RESERVADAS</b>					<b>319,853,415.00</b>
INTERESES NO CONTROLANTES					
RESULTADOS NO ASIGNADOS					64,183,406.00
RESULTADOS INTEGRALES					
<b>TOTAL PATRIMONIO NETO</b>					<b>411,042,033.00</b>
PASIVOS FINANCIEROS CORRIENTES					341,388,203.00
CUENTAS POR PAGAR CORRIENTES					743,408,313.00
PASIVOS POR IMPUESTOS CORRIENTES					43,704,958.00
OTROS PASIVOS NO FINANCIEROS CORRIENTES					16,892,872.00
<b>PASIVO CORRIENTE</b>					<b>1,145,394,346.00</b>
PASIVOS FINANCIEROS NO CORRIENTES					2,258,811.00
CUENTAS POR PAGAR NO CORRIENTES					
PASIVOS POR IMPUESTOS NO CORRIENTES					
OTROS PASIVOS NO FINANCIEROS NO CORRIENTES					3,906,132.00
<b>PASIVO NO CORRIENTE</b>					<b>6,164,943.00</b>
<b>TOTAL DEL PASIVO</b>					<b>1,151,559,289.00</b>
<b>TOTAL DEL PASIVO Y PATRIMONIO NETO</b>					<b>1,562,601,322.00</b>
INGRESOS DE ACTIVIDADES ORDINARIAS					336,037,830.00
COSTO DE VENTAS Y/O SERVICIOS					-95,070,678.00
<b>GANANCIA (PERDIDA) BRUTA</b>					<b>240,967,152.00</b>
HONORARIOS A DIRECTORES Y SINDICOS					
OTROS GASTOS DE ADMINISTRACION					-89,938,720.00
GASTOS DE COMERCIALIZACION Y/O DISTRIBUCION					-1,371,732.00
OTROS GASTOS OPERATIVOS					-12,181,610.00
OTROS INGRESOS					
DEPRECIACIONES Y AMORTIZACIONES					-4,439,738.00
<b>GANANCIA (PERDIDA) DE ACTIVIDADES OPERATIVAS</b>					<b>133,035,352.00</b>
INGRESOS FINANCIEROS					
COSTOS FINANCIEROS					
RECPAM					-111,576,332.00
OTROS RESULTADOS					
<b>GANANCIA (PERDIDA) ANTES DE IMPUESTOS</b>					<b>21,459,020.00</b>
INGRESO (GASTO) POR IMPUESTOS A LAS GANANCIAS					-2,417,088.00
<b>GANANCIA (PERDIDA) DEL PERIODO / EJERCICIO OPERACIONES CONTINUADAS</b>					<b>19,041,932.00</b>
GANANCIA (PERDIDA) DEL PERIODO / EJERCICIO OPERACIONES DISCONTINUADAS					
<b>GANANCIA (PERDIDA) DEL PERIODO / EJERCICIO</b>					<b>19,041,932.00</b>
OTRO RESULTADO INTEGRAL DEL EJERCICIO / PERIODO					
<b>RESULTADO INTEGRAL TOTAL DEL EJERCICIO / PERIODO</b>					<b>19,041,932.00</b>
TOTAL CAMBIOS EN ACTIVOS Y PASIVOS OPERATIVOS					247,648,324.00
TOTAL DE ACTIVIDADES DE INVERSION					-225,476,966.00
TOTAL DE ACTIVIDADES DE FINANCIACION					-371,520.00
<b>INCREMENTO (DISMINUCION) NETA DE EFFECTIVO Y EQUIVALENTES</b>					<b>21,799,838.00</b>
GANANCIA (PERDIDA) BASICA POR ACCION					6,575.25
GANANCIAS (PERDIDA) DILUIDA POR ACCION					6,575.25
<b>TOTAL PATRIMONIO NETO DEL EJERCICIO ANTERIOR</b>					<b>392,000,101.00</b>
EBIT					
EBITDA					
CAPITAL DE TRABAJO					274,276,599.00
LIQUIDEZ					1.24
SOLVENCIA					0.36
INMOVILIZACION DEL CAPITAL					0.09
RENTABILIDAD PATRIMONIO NETO					0.05
RENTABILIDAD DEL ACTIVO					0.01
ENDEUDAMIENTO					2.80
ENDEUDAMIENTO A CORTO PLAZO					2.79
<b>APALANCAMIENTO</b>					<b>3.80</b>
MARGEN NETO / VENTAS					0.06
DEUDA FINANCIERA / EBITDA					
EBITDA / COSTOS FINANCIEROS					
ANALISIS DU-PONT					0.05
PRUEBA ACIDA					1.24
COBERTURA DE GASTOS FINANCIEROS					
ROTACION DE ACTIVOS					0.22

Sociedad: YPF Energía Eléctrica S.A.	1° Trimestre	31/03/2024	Balance Consolidado	Cifras en Miles de Pesos	Monto
<b>Rubro</b>					
EFFECTIVO Y EQUIVALENTES A EFFECTIVO					85,254,109.00
ACTIVOS FINANCIEROS CORRIENTES					29,572,131.00
CUENTAS POR COBRAR CORRIENTES					138,704,223.00
OTROS ACTIVOS NO FINANCIEROS CORRIENTES					10,979,293.00
INVENTARIOS CORRIENTES					
<b>ACTIVO CORRIENTE</b>					<b>264,509,756.00</b>
ACTIVOS FINANCIEROS NO CORRIENTES					38,858,251.00
CUENTAS POR COBRAR NO CORRIENTES					
PROPIEDADES PLANTAS Y EQUIPOS					1,716,219,708.00
OTROS ACTIVOS NO FINANCIEROS NO CORRIENTES					36,491,034.00
ACTIVOS INTANGIBLES					6,919,252.00
<b>ACTIVO NO CORRIENTE</b>					<b>1,798,488,245.00</b>
<b>TOTAL DEL ACTIVO</b>					<b>2,062,998,001.00</b>
CAPITAL					3,747,070.00
AJUSTE DE CAPITAL					
APORTES NO CAPITALIZADOS O CONTRIBUCIONES DE CAPITAL					4,604,483.00
OTROS CONCEPTOS DEL CAPITAL					60,429.00
RESERVA LEGAL					37,827,535.00
OTRAS RESERVAS					400,005,486.00
<b>GANANCIAS RESERVADAS</b>					<b>437,833,021.00</b>
INTERESES NO CONTROLANTES					117,135,955.00
RESULTADOS NO ASIGNADOS					37,128,577.00
RESULTADOS INTEGRALES					379,137,191.00
<b>TOTAL PATRIMONIO NETO</b>					<b>979,646,726.00</b>
PASIVOS FINANCIEROS CORRIENTES					209,473,998.00
CUENTAS POR PAGAR CORRIENTES					100,941,912.00
PASIVOS POR IMPUESTOS CORRIENTES					11,040,854.00
OTROS PASIVOS NO FINANCIEROS CORRIENTES					662,931.00
<b>PASIVO CORRIENTE</b>					<b>322,119,695.00</b>
PASIVOS FINANCIEROS NO CORRIENTES					574,541,662.00
CUENTAS POR PAGAR NO CORRIENTES					35,376,098.00
PASIVOS POR IMPUESTOS NO CORRIENTES					147,708,201.00
OTROS PASIVOS NO FINANCIEROS NO CORRIENTES					3,605,619.00
<b>PASIVO NO CORRIENTE</b>					<b>761,231,580.00</b>
<b>TOTAL DEL PASIVO</b>					<b>1,083,351,275.00</b>
<b>TOTAL DEL PASIVO Y PATRIMONIO NETO</b>					<b>2,062,998,001.00</b>
INGRESOS DE ACTIVIDADES ORDINARIAS					101,655,849.00
COSTO DE VENTAS Y/O SERVICIOS					-49,451,612.00
<b>GANANCIA (PERDIDA) BRUTA</b>					<b>52,204,237.00</b>
HONORARIOS A DIRECTORES Y SINDICOS					
OTROS GASTOS DE ADMINISTRACION					-9,019,318.00
GASTOS DE COMERCIALIZACION Y/O DISTRIBUCION					
OTROS GASTOS OPERATIVOS					
OTROS INGRESOS					
DEPRECIACIONES Y AMORTIZACIONES					
<b>GANANCIA (PERDIDA) DE ACTIVIDADES OPERATIVAS</b>					<b>43,184,919.00</b>
INGRESOS FINANCIEROS					25,083,176.00
COSTOS FINANCIEROS					-23,177,311.00
RECPAM					
OTROS RESULTADOS					
<b>GANANCIA (PERDIDA) ANTES DE IMPUESTOS</b>					<b>45,090,784.00</b>
INGRESO (GASTO) POR IMPUESTOS A LAS GANANCIAS					-4,548,218.00
<b>GANANCIA (PERDIDA) DEL PERIODO / EJERCICIO OPERACIONES CONTINUADAS</b>					<b>40,542,566.00</b>
GANANCIA (PERDIDA) DEL PERIODO / EJERCICIO OPERACIONES DISCONTINUADAS					
<b>GANANCIA (PERDIDA) DEL PERIODO / EJERCICIO</b>					<b>40,542,566.00</b>
OTRO RESULTADO INTEGRAL DEL EJERCICIO / PERIODO					55,488,352.00
<b>RESULTADO INTEGRAL TOTAL DEL EJERCICIO / PERIODO</b>					<b>96,030,918.00</b>
TOTAL CAMBIOS EN ACTIVOS Y PASIVOS OPERATIVOS					44,166,858.00
TOTAL DE ACTIVIDADES DE INVERSION					-34,026,064.00
TOTAL DE ACTIVIDADES DE FINANCIACION					-17,080,723.00
<b>INCREMENTO (DISMINUCION) NETA DE EFFECTIVO Y EQUIVALENTES</b>					<b>-6,939,929.00</b>
GANANCIA (PERDIDA) BASICA POR ACCION					5.88
GANANCIAS (PERDIDA) DILUIDA POR ACCION					5.88
<b>TOTAL PATRIMONIO NETO DEL EJERCICIO ANTERIOR</b>					<b>898,241,195.00</b>
EBIT					30,465,397.00
EBITDA					59,834,484.00
CAPITAL DE TRABAJO					-57,609,939.00
LIQUIDEZ					0.82
SOLVENCIA					0.90
INMOVILIZACION DEL CAPITAL					0.87
RENTABILIDAD PATRIMONIO NETO					0.04
RENTABILIDAD DEL ACTIVO					0.02
ENDEUDAMIENTO					1.11
ENDEUDAMIENTO A CORTO PLAZO					0.33
<b>APALANCAMIENTO</b>					<b>2.11</b>
MARGEN NETO / VENTAS					0.94
DEUDA FINANCIERA / EBITDA					13.10
EBITDA / COSTOS FINANCIEROS					-2.58
ANALISIS DU-PONT					0.04
PRUEBA ACIDA					0.82
COBERTURA DE GASTOS FINANCIEROS					-1.86
ROTACION DE ACTIVOS					0.05

Sociedad: YPF Energía Eléctrica S.A.	1° Trimestre	31/03/2024	Balance Individual	Cifras en Miles de Pesos	Monto
<b>Rubro</b>					
EFFECTIVO Y EQUIVALENTES A EFFECTIVO					20,333,609.00
ACTIVOS FINANCIEROS CORRIENTES					18,567,128.00
CUENTAS POR COBRAR CORRIENTES					116,336,096.00
OTROS ACTIVOS NO FINANCIEROS CORRIENTES					6,207,093.00
INVENTARIOS CORRIENTES					
<b>ACTIVO CORRIENTE</b>					<b>161,443,926.00</b>
ACTIVOS FINANCIEROS NO CORRIENTES					107,653,872.00
CUENTAS POR COBRAR NO CORRIENTES					
PROPIEDADES PLANTAS Y EQUIPOS					1,416,051,994.00
OTROS ACTIVOS NO FINANCIEROS NO CORRIENTES					149,961,742.00
ACTIVOS INTANGIBLES					6,759,086.00
<b>ACTIVO NO CORRIENTE</b>					<b>1,680,426,694.00</b>
<b>TOTAL DEL ACTIVO</b>					<b>1,841,870,620.00</b>
CAPITAL					3,747,070.00
AJUSTE DE CAPITAL					
APORTES NO CAPITALIZADOS O CONTRIBUCIONES DE CAPITAL					4,604,483.00
OTROS CONCEPTOS DEL CAPITAL					60,429.00
RESERVA LEGAL					37,827,535.00
OTRAS RESERVAS					400,005,486.00
<b>GANANCIAS RESERVADAS</b>					<b>437,833,021.00</b>
INTERESES NO CONTROLANTES					
RESULTADOS NO ASIGNADOS					37,128,577.00
RESULTADOS INTEGRALES					379,137,191.00
<b>TOTAL PATRIMONIO NETO</b>					<b>862,510,771.00</b>
PASIVOS FINANCIEROS CORRIENTES					203,928,893.00
CUENTAS POR PAGAR CORRIENTES					92,242,868.00
PASIVOS POR IMPUESTOS CORRIENTES					4,144,955.00
OTROS PASIVOS NO FINANCIEROS CORRIENTES					662,931.00
<b>PASIVO CORRIENTE</b>					<b>300,979,647.00</b>
PASIVOS FINANCIEROS NO CORRIENTES					523,165,486.00
CUENTAS POR PAGAR NO CORRIENTES					35,376,098.00
PASIVOS POR IMPUESTOS NO CORRIENTES					116,232,999.00
OTROS PASIVOS NO FINANCIEROS NO CORRIENTES					3,605,619.00
<b>PASIVO NO CORRIENTE</b>					<b>678,380,202.00</b>
<b>TOTAL DEL PASIVO</b>					<b>979,359,849.00</b>
<b>TOTAL DEL PASIVO Y PATRIMONIO NETO</b>					<b>1,841,870,620.00</b>
INGRESOS DE ACTIVIDADES ORDINARIAS					82,711,337.00
COSTO DE VENTAS Y/O SERVICIOS					-37,555,986.00
<b>GANANCIA (PERDIDA) BRUTA</b>					<b>45,155,351.00</b>
HONORARIOS A DIRECTORES Y SINDICOS					
OTROS GASTOS DE ADMINISTRACION					-8,033,497.00
GASTOS DE COMERCIALIZACION Y/O DISTRIBUCION					
OTROS GASTOS OPERATIVOS					
OTROS INGRESOS					
DEPRECIACIONES Y AMORTIZACIONES					
<b>GANANCIA (PERDIDA) DE ACTIVIDADES OPERATIVAS</b>					<b>37,121,854.00</b>
INGRESOS FINANCIEROS					18,031,897.00
COSTOS FINANCIEROS					-17,930,932.00
RECPAM					
OTROS RESULTADOS					
<b>GANANCIA (PERDIDA) ANTES DE IMPUESTOS</b>					<b>37,222,819.00</b>
INGRESO (GASTO) POR IMPUESTOS A LAS GANANCIAS					-7,020,813.00
<b>GANANCIA (PERDIDA) DEL PERIODO / EJERCICIO OPERACIONES CONTINUADAS</b>					<b>30,202,006.00</b>
GANANCIA (PERDIDA) DEL PERIODO / EJERCICIO OPERACIONES DISCONTINUADAS					
<b>GANANCIA (PERDIDA) DEL PERIODO / EJERCICIO</b>					<b>30,202,006.00</b>
OTRO RESULTADO INTEGRAL DEL EJERCICIO / PERIODO					48,882,648.00
<b>RESULTADO INTEGRAL TOTAL DEL EJERCICIO / PERIODO</b>					<b>79,084,654.00</b>
TOTAL CAMBIOS EN ACTIVOS Y PASIVOS OPERATIVOS					40,227,971.00
TOTAL DE ACTIVIDADES DE INVERSION					-32,598,075.00
TOTAL DE ACTIVIDADES DE FINANCIACION					-13,070,288.00
<b>INCREMENTO (DISMINUCION) NETA DE EFFECTIVO Y EQUIVALENTES</b>					<b>-5,440,392.00</b>
GANANCIA (PERDIDA) BASICA POR ACCION					5.88
GANANCIAS (PERDIDA) DILUIDA POR ACCION					5.88
<b>TOTAL PATRIMONIO NETO DEL EJERCICIO ANTERIOR</b>					<b>791,585,233.00</b>
EBIT					29,063,703.00
EBITDA					50,774,680.00
CAPITAL DE TRABAJO					-139,535,721.00
LIQUIDEZ					0.54
SOLVENCIA					0.88
INMOVILIZACION DEL CAPITAL					0.91
RENTABILIDAD PATRIMONIO NETO					0.04
RENTABILIDAD DEL ACTIVO					0.02
ENDEUDAMIENTO					1.14
ENDEUDAMIENTO A CORTO PLAZO					0.35
<b>APALANCAMIENTO</b>					<b>2.14</b>
MARGEN NETO / VENTAS					0.96
DEUDA FINANCIERA / EBITDA					14.32
EBITDA / COSTOS FINANCIEROS					-2.83
ANALISIS DU-PONT					0.04
PRUEBA ACIDA					0.54
COBERTURA DE GASTOS FINANCIEROS					-2.07
ROTACION DE ACTIVOS					0.04

Programa Global de Ons					
Sociedad: TARJETAS DEL MAR S.A.		3° Trimestre	31/03/2024	Balance Individual	Cifras en Miles de Pesos
Rubro					Monto
EFFECTIVO Y DEPOSITOS EN BANCOS					4,039,601.00
TITULOS DE DEUDA A VALOR RAZONABLE CON CAMBIOS EN RESULTADOS					
PRESTAMOS Y OTRAS FINANCIACIONES					25,914,128.00
OPERACIONES DE PASE, INSTRUMENTOS DERIVADOS Y OTROS TITULOS DE DEUDA					
ACTIVO POR IMPUESTO A LAS GANANCIAS DIFERIDO					889,636.00
INVERSIONES EN INSTRUMENTOS DE PATRIMONIO					
ACTIVOS FINANCIEROS ENTREGADOS EN GARANTIA					
PROPIEDAD PLANTA Y EQUIPO					188,681.00
INVERSIONES EN SUBSIDIARIAS, ASOCIADAS Y NEGOCIOS CONJUNTOS					
ACTIVOS INTANGIBLES					111,974.00
OTROS ACTIVOS FINANCIEROS					4,136.00
OTROS ACTIVOS NO FINANCIEROS					1,986,607.00
<b>TOTAL DEL ACTIVO</b>					<b>33,134,763.00</b>
CAPITAL					159,799.00
AJUSTE DE CAPITAL					8,063,826.00
APORTES NO CAPITALIZADOS					
OTROS CONCEPTOS DEL CAPITAL					
RESERVA LEGAL					309,321.00
OTRAS RESERVAS					2,515,075.00
<b>GANANCIAS RESERVADAS</b>					<b>2,824,396.00</b>
INTERESES NO CONTROLANTES					
RESULTADOS NO ASIGNADOS					881,960.00
RESULTADOS INTEGRALES					
<b>TOTAL PATRIMONIO NETO</b>					<b>11,929,981.00</b>
DEPOSITOS					
PASIVOS A VALOR DE REALIZACION CON CAMBIOS EN RESULTADOS					
INSTRUMENTOS DERIVADOS, OPERACIONES DE PASE Y OTROS PASIVOS FINANCIEROS					18,579,849.00
PROVISIONES					58,474.00
FINANCIACIONES RECIBIDAS DEL BCRA Y OTRAS INSTITUCIONES FINANCIERAS					
OBLIGACIONES NEGOCIABLES SUBORDINADAS					
OBLIGACIONES NEGOCIABLES EMITIDAS					
PASIVOS POR IMPUESTO A LAS GANANCIAS CORRIENTE					358,167.00
PASIVOS POR IMPUESTO A LAS GANANCIAS DIFERIDO					
OTROS PASIVOS NO FINANCIEROS					
<b>TOTAL DEL PASIVO</b>					<b>21,204,782.00</b>
<b>TOTAL DEL PASIVO Y PATRIMONIO NETO</b>					<b>33,134,763.00</b>
INGRESOS POR INTERESES					225,455.00
EGRESOS POR INTERESES					-9,183,413.00
INGRESOS POR COMISIONES					4,110,894.00
EGRESOS POR COMISIONES					-942,728.00
CARGO POR INCOBRABILIDAD					-2,205,707.00
<b>INGRESO OPERATIVO NETO</b>					<b>-7,995,499.00</b>
HONORARIOS A DIRECTORES Y SINDICOS					
OTROS GASTOS DE ADMINISTRACION					-5,363,457.00
DEPRECIACIONES Y AMORTIZACIONES					-185,881.00
RECPAM					14,849,324.00
<b>GANANCIA (PERDIDA) ANTES DE IMPUESTOS</b>					<b>1,304,487.00</b>
INGRESO (GASTO) POR IMPUESTOS A LAS GANANCIAS					-422,527.00
<b>GANANCIA (PERDIDA) DEL PERIODO / EJERCICIO</b>					<b>881,960.00</b>
OTRO RESULTADO INTEGRAL DEL EJERCICIO / PERIODO					
<b>RESULTADO INTEGRAL TOTAL DEL EJERCICIO / PERIODO</b>					<b>881,960.00</b>
FLUJOS DE EFFECTIVO PROCEDENTES DE (UTILIZADOS EN) ACTIVIDADES DE OPERACION					3,460,937.00
FLUJOS DE EFFECTIVO PROCEDENTES DE (UTILIZADOS EN) ACTIVIDADES DE INVERSION					38,986.00
FLUJOS DE EFFECTIVO PROCEDENTES DE (UTILIZADOS EN) ACTIVIDADES DE FINANCIACION					500,479.00
<b>INCREMENTO (DISMINUCION) NETA DE EFFECTIVO Y EQUIVALENTES</b>					<b>4,000,402.00</b>
GANANCIA (PERDIDA) BASICA POR ACCION					55.00
GANANCIAS (PERDIDA) DILUIDA POR ACCION					55.00
TOTAL PATRIMONIO NETO DEL EJERCICIO ANTERIOR (MISMO PERIODO)					10,242,008.00
EBIT					-13,445,186.00
EBITDA					-13,259,305.00
CAPITAL DE TRABAJO					10,414,618.00
LIQUIDEZ					149.00
<b>SOLVENCIA</b>					<b>56.00</b>
<b>INMOVILIZACION DEL CAPITAL</b>					<b>1.00</b>
<b>RENTABILIDAD PATRIMONIO NETO</b>					<b>155.00</b>
<b>RENTABILIDAD DEL ACTIVO</b>					<b>4.00</b>
<b>ENDEUDAMIENTO</b>					<b>178.00</b>
<b>APALANCAMIENTO</b>					<b>278.00</b>
<b>MARGEN NETO / INGRESOS</b>					<b>1,555.00</b>
<b>DEUDA FINANCIERA / EBITDA</b>					<b>-14.00</b>
<b>ANALISIS DUPONT</b>					<b>11.00</b>









**SEPARATA SINTESIS**  
 INFORMACION CONTABLE INGRESADA  
 Y SITUACION REGLAMENTARIA

# LA BOLSA

**AÑO CXVIII - N° 17.216**

**Buenos Aires, viernes 10 de mayo de 2024**

FIDEICOMISOS FINANCIEROS INGRESADOS

FIDEICOMISO	FIDUCIARIO	INFORMACION AL
FIDEICOMISO DE INFRAESTRUCTURA HÍDRICA - DECRETO 1381/01	BANCO DE LA NACION ARGENTINA	INFORMES MENSUALES DE FIDEICOMISOS AL 31/03/2024
FIDEICOMISO FINANCIERO DE CAPITAL EMPRENDEDOR CITES I	BANCO DE VALORES S.A.	INFORME VALUACIÓN ACTIVOS FF CAPITAL EMPRENDEDOR AL 31/03/2024
PROYECTO VIDA - LABORATORIOS RICHMOND DECRETO NRO. 976/01 - SIFER	BANCO DE VALORES S.A. BANCO DE LA NACION ARGENTINA	BALANCE AL 31/03/2024 INFORMES MENSUALES DE FIDEICOMISOS AL 31/03/2024
FIDEICOMISO CREADO POR DECRETO 976/01	BANCO DE LA NACION ARGENTINA	INFORMES MENSUALES DE FIDEICOMISOS AL 31/03/2024
PROCREAR	BANCO HIPOTECARIO S.A.	BALANCE AL 31/03/2024
WAYNIMÓVIL 4	BACS BANCO DE CREDITO Y SECURITIZACION S.A.	BALANCE AL 31/03/2024
SECUBONO 216	BANCO DE VALORES S.A.	BALANCE AL 31/03/2024
SECUBONO 218	BANCO DE VALORES S.A.	BALANCE AL 31/03/2024
CÉDULAS HIPOTECARIAS ARGENTINAS SERIE XI 2009-3	BANCO DE VALORES S.A.	BALANCE AL 31/03/2024
SECUBONO 217	BANCO DE VALORES S.A.	BALANCE AL 31/03/2024
SECUBONO 219	BANCO DE VALORES S.A.	BALANCE AL 31/03/2024
CÉDULAS HIPOTECARIAS ARGENTINAS SERIE XIII 2010-2	BANCO DE VALORES S.A.	BALANCE AL 31/03/2024
CÉDULAS HIPOTECARIAS ARGENTINAS SERIE X 2009-2	BANCO DE VALORES S.A.	BALANCE AL 31/03/2024
CÉDULAS HIPOTECARIAS ARGENTINAS SERIE XII 2010-1	BANCO DE VALORES S.A.	BALANCE AL 31/03/2024
CÉDULAS HIPOTECARIAS ARGENTINAS SERIE XIV 2011-1	BANCO DE VALORES S.A.	BALANCE AL 31/03/2024
CÉDULAS HIPOTECARIAS ARGENTINAS SERIE IX 2009-1	BANCO DE VALORES S.A.	BALANCE AL 31/03/2024
MEGABONO 285	BANCO DE VALORES S.A.	BALANCE AL 31/03/2024
SECUBONO 225	BANCO DE VALORES S.A.	BALANCE AL 31/03/2024
SECUBONO 220	BANCO DE VALORES S.A.	BALANCE AL 31/03/2024
SECUBONO 224	BANCO DE VALORES S.A.	BALANCE AL 31/03/2024
SECUBONO 222	BANCO DE VALORES S.A.	BALANCE AL 31/03/2024
MEGABONO CRÉDITO 278	BANCO DE VALORES S.A.	BALANCE AL 31/03/2024
MEGABONO CRÉDITO 280	BANCO DE VALORES S.A.	BALANCE AL 31/03/2024
SECUBONO 223	BANCO DE VALORES S.A.	BALANCE AL 31/03/2024
SECUBONO 221	BANCO DE VALORES S.A.	BALANCE AL 31/03/2024
MEGABONO 287	BANCO DE VALORES S.A.	BALANCE AL 31/03/2024
SECUBONO 226	BANCO DE VALORES S.A.	BALANCE AL 31/03/2024
MEGABONO CRÉDITO 284	BANCO DE VALORES S.A.	BALANCE AL 31/03/2024
MEGABONO CRÉDITO 282	BANCO DE VALORES S.A.	BALANCE AL 31/03/2024
MEGABONO 293	BANCO DE VALORES S.A.	BALANCE AL 31/03/2024
MEGABONO 289	BANCO DE VALORES S.A.	BALANCE AL 31/03/2024
MONI MOBILE 8	BANCO DE VALORES S.A.	BALANCE AL 31/03/2024
SECUBONO 227	BANCO DE VALORES S.A.	BALANCE AL 31/03/2024
TRAYECTORIA LEASING I	BANCO DE VALORES S.A.	BALANCE AL 31/03/2024
ELEBAR 3	BANCO DE VALORES S.A.	BALANCE AL 31/03/2024
MEGABONO 291	BANCO DE VALORES S.A.	BALANCE AL 31/03/2024
CONSUBOND 183	BANCO DE VALORES S.A.	BALANCE AL 31/03/2024
MEGABONO 299	BANCO DE VALORES S.A.	BALANCE AL 31/03/2024

Buenos Aires, viernes 10 de mayo de 2024

FIDEICOMISOS FINANCIEROS INGRESADOS

FIDEICOMISO	FIDUCIARIO	INFORMACION AL
MONI MOBILE 9	BANCO DE VALORES S.A.	BALANCE AL 31/03/2024
MEGABONO CRÉDITO 288	BANCO DE VALORES S.A.	BALANCE AL 31/03/2024
SECUBONO 228	BANCO DE VALORES S.A.	BALANCE AL 31/03/2024
MEGABONO 295	BANCO DE VALORES S.A.	BALANCE AL 31/03/2024
MEGABONO CRÉDITO 286	BANCO DE VALORES S.A.	BALANCE AL 31/03/2024
SECUBONO 229	BANCO DE VALORES S.A.	BALANCE AL 31/03/2024
MEGABONO 297	BANCO DE VALORES S.A.	BALANCE AL 31/03/2024
ACCICOM PRÉSTAMOS PERSONALES 13	BANCO DE VALORES S.A.	BALANCE AL 31/03/2024
SECUBONO 231	BANCO DE VALORES S.A.	BALANCE AL 31/03/2024
MEGABONO CRÉDITO 294	BANCO DE VALORES S.A.	BALANCE AL 31/03/2024
CONSUBOND 185	BANCO DE VALORES S.A.	BALANCE AL 31/03/2024
CONSUBOND 184	BANCO DE VALORES S.A.	BALANCE AL 31/03/2024
MEGABONO CRÉDITO 292	BANCO DE VALORES S.A.	BALANCE AL 31/03/2024
MEGABONO 301	BANCO DE VALORES S.A.	BALANCE AL 31/03/2024
MEGABONO 303	BANCO DE VALORES S.A.	BALANCE AL 31/03/2024
SECUBONO 230	BANCO DE VALORES S.A.	BALANCE AL 31/03/2024
MEGABONO CRÉDITO 290	BANCO DE VALORES S.A.	BALANCE AL 31/03/2024
MONI MOBILE 10	BANCO DE VALORES S.A.	BALANCE AL 31/03/2024
MEGABONO 305	BANCO DE VALORES S.A.	BALANCE AL 31/03/2024
SECUBONO 232	BANCO DE VALORES S.A.	BALANCE AL 31/03/2024
MEGABONO CRÉDITO 296	BANCO DE VALORES S.A.	BALANCE AL 31/03/2024
CONSUBOND 186	BANCO DE VALORES S.A.	BALANCE AL 31/03/2024
ELEBAR 4	BANCO DE VALORES S.A.	BALANCE AL 31/03/2024
ELEBAR 5	BANCO DE VALORES S.A.	BALANCE AL 31/03/2024
AGUADA DEL CHIVATO / AGUADA BOCAREY	BANCO DE VALORES S.A.	BALANCE AL 31/03/2024
UNICRED FACTORING 19	BANCO DE VALORES S.A.	BALANCE AL 31/03/2024
AMES 22	TMF TRUST COMPANY (ARGENTINA) S.A.	BALANCE AL 31/03/2024
PAYWAY COBRO ANTICIPADO 1	TMF TRUST COMPANY (ARGENTINA) S.A.	BALANCE AL 31/03/2024
FIDEICOMISO PYME GRANJAS OVOPROT 1	TMF TRUST COMPANY (ARGENTINA) S.A.	BALANCE AL 31/03/2024
AMES 23	TMF TRUST COMPANY (ARGENTINA) S.A.	BALANCE AL 31/03/2024
CUOTAS CENCOSUD SERIE 30	TMF TRUST COMPANY (ARGENTINA) S.A.	BALANCE AL 31/03/2024
SAN CRISTÓBAL SERVICIOS FINANCIEROS 2	TMF TRUST COMPANY (ARGENTINA) S.A.	BALANCE AL 31/03/2024
VICENTIN EXPORTACIONES 8	TMF TRUST COMPANY (ARGENTINA) S.A.	BALANCE AL 31/03/2024
UNICRED FACTORING 20	TMF TRUST COMPANY (ARGENTINA) S.A.	BALANCE AL 31/03/2024
CFA CRÉDITOS 2	TMF TRUST COMPANY (ARGENTINA) S.A.	BALANCE AL 31/03/2024
AMFAYS SERIE 39	TMF TRUST COMPANY (ARGENTINA) S.A.	BALANCE AL 31/03/2024
CÉDULAS HIPOTECARIAS ARGENTINAS UVA SERIE 1	TMF TRUST COMPANY (ARGENTINA) S.A.	BALANCE AL 31/03/2024
AMFAYS SERIE 40	TMF TRUST COMPANY (ARGENTINA) S.A.	BALANCE AL 31/03/2024
AMFAYS SERIE 42	TMF TRUST COMPANY (ARGENTINA) S.A.	BALANCE AL 31/03/2024
AMFAYS SERIE 41	TMF TRUST COMPANY (ARGENTINA) S.A.	BALANCE AL 31/03/2024
AMFAYS SERIE 38	TMF TRUST COMPANY (ARGENTINA) S.A.	BALANCE AL 31/03/2024
AMFAYS SERIE 37	TMF TRUST COMPANY (ARGENTINA) S.A.	BALANCE AL 31/03/2024
CFA CRÉDITOS 1	TMF TRUST COMPANY (ARGENTINA) S.A.	BALANCE AL 31/03/2024
CENTROCARD CRÉDITOS 5	TMF TRUST COMPANY (ARGENTINA) S.A.	BALANCE AL 31/03/2024
CENTROCARD CRÉDITOS 6	TMF TRUST COMPANY (ARGENTINA) S.A.	BALANCE AL 31/03/2024
MULTIPLYCARD CRÉDITOS 2	TMF TRUST COMPANY (ARGENTINA) S.A.	BALANCE AL 31/03/2024
SUPERCANAL 1	TMF TRUST COMPANY (ARGENTINA) S.A.	BALANCE AL 31/03/2024
PARETO SERIE 3	TMF TRUST COMPANY (ARGENTINA) S.A.	BALANCE AL 31/03/2024
SUPERCANAL 2	TMF TRUST COMPANY (ARGENTINA) S.A.	BALANCE AL 31/03/2024
FIDUCAR 17	TMF TRUST COMPANY (ARGENTINA) S.A.	BALANCE AL 31/03/2024
FINDESA 1	ROSARIO ADMINISTRADORA SOCIEDAD FIDUCIARIA S.A.	BALANCE AL 31/03/2024
FIDUCAR 18	ROSARIO ADMINISTRADORA SOCIEDAD FIDUCIARIA S.A.	BALANCE AL 31/03/2024
FIDUCAR 21	ROSARIO ADMINISTRADORA SOCIEDAD FIDUCIARIA S.A.	BALANCE AL 31/03/2024
FIDUCAR 20	ROSARIO ADMINISTRADORA SOCIEDAD FIDUCIARIA S.A.	BALANCE AL 31/03/2024
RENTA AGRÍCOLA I FONDO DE INVERSIÓN DIRECTA	ROSARIO ADMINISTRADORA SOCIEDAD FIDUCIARIA S.A.	BALANCE AL 31/03/2024
FIDUCAR 19	ROSARIO ADMINISTRADORA SOCIEDAD FIDUCIARIA S.A.	BALANCE AL 31/03/2024
DORREGO Y LIBERTADOR	TMF TRUST COMPANY (ARGENTINA) S.A.	BALANCE AL 31/03/2024

## SITUACION GENERAL DE EMISORES Y ESPECIES AL 10/05/2024

### ACCIONES

ALUAR ALUMINIO ARGENTINO S.A. ....	Nro. 3
AUTOPISTAS DEL SOL S.A. ....	Nro. 3, Nro. 1-d)
BANCO BBVA ARGENTINA S.A. ....	Nro. 3, Nro. 1-d)
BANCO DE VALORES S.A. ....	Nro. 1-d), Nro. 3, Nro. 4
BANCO HIPOTECARIO S.A. ....	Nro. 3, Nro. 4, Nro. 1-d)
BANCO MACRO S.A. ....	Nro. 3, Nro. 1-d)
BANCO PATAGONIA S.A. ....	Nro. 3, Nro. 1-d)
B-GAMING S.A. ....	Nro. 1-d)
BOLDT S.A. ....	(A.E.)RL-Art.39-Inc.b), Nro. 1-d)
CAPEX S.A. ....	Nro. 3
CARBOCLOR S. A. ....	Nro. 5, Nro. 3
CELULOSA ARGENTINA S.A. ....	Nro. 3, Nro. 1-d)
CENTRAL COSTANERA SOCIEDAD ANONIMA ....	Nro. 3
CENTRAL URBANA S.A. ....	(A.E.)RL-Art.39-Inc.d), Nro. 3, Nro. 1-d)
COMPAÑIA ARGENTINA DE COMODORO RIVADAVIA S.A. ....	Nro. 1-d)
CONSULTATIO S.A. ....	Nro. 1-d)
CONTINENTAL URBANA SOCIEDAD ANONIMA INVERSORA ....	Nro. 1-d)
CRESUD S.A. ....	Nro. 4
DOMEC S.A. ....	Nro. 3
DYCASA SOCIEDAD ANONIMA ....	(A.E.)RL-Art.39-Inc.b), Nro. 6-a), Nro. 3
EDESA HOLDING S.A. ....	Nro. 1-d)
ELECTROMAC S.A. ....	Nro. 3
EMPRESA DISTRIB. Y COMERCIALIZADORA NORTE S.A. (EDENOR S.A.) ....	Nro. 3, Nro. 4
EMPRESA DISTRIBUIDORA SUR S.A. (EDESUR) ....	Nro. 1-d)
FERRUM S.A. ....	Nro. 3
GAROVAGLIO Y ZORRAQUIN S. A. ....	Nro. 1-d)
GCDI S.A. ....	Nro. 1-d), Nro. 3, Nro. 1-c)
GRUPO CLARIN S.A. ....	Nro. 3
GRUPO CONCESIONARIO DEL OESTE S.A. ....	Nro. 1-d)
GRUPO FINANCIERO GALICIA S.A. ....	Nro. 1-d)
GRUPO SUPERVIELLE S.A. ....	Nro. 1-d), Nro. 3
Holdsat S.A. ....	(A.E.)RL-Art.39-Inc.b), Nro. 1-d)
INSTITUTO ROSENBUSCH S.A. ....	(A.E.)RL-Art.39-Inc.b), Nro. 3, Nro. 5
INVERSORA ELECTRICA DE BUENOS AIRES S.A. ....	Nro. 1-d)
IRSA INVERSIONES Y REPRESENTACIONES S.A. ....	Nro. 3, Nro. 4
LABORATORIOS RICHMOND S.A.C.I.F. ....	Nro. 3
LOMA NEGRA COMPAÑIA INDUSTRIAL ARGENTINA SOCIEDAD ANONIMA ....	Nro. 3, Nro. 4
METROGAS S.A. ....	Nro. 3, Nro. 1-d)
MIRGOR S.A. ....	Nro. 4
MOLINOS RIO DE LA PLATA S.A. ....	Nro. 1-d)
NATURGY BAN S.A. ....	Nro. 3
PAMPA ENERGIA S.A. ....	Nro. 3, Nro. 4
PAPEL PRENSA S.A. ....	Nro. 1-d), Nro. 3
PATRICIOS S.A. ....	(A.E.)RL-Art.39-Inc.b), Nro. 3
POLLEDO S.A. ....	(A.E.)RL-Art.39-Inc.d), Nro. 3, Nro. 1-d)
S.A. SAN MIGUEL ....	Nro. 3
TELECOM ARGENTINA S. A. ....	Nro. 3
TRANSENER CIA. DE TRANSP. DE ENERGIA ELECTR. EN ALTA TENSION S.A. ....	Nro. 3
TRANSPORTADORA DE GAS DEL NORTE S.A. ....	Nro. 3
TRANSPORTADORA DE GAS DEL SUR S.A. ....	Nro. 3
YPF S.A. ....	Nro. 3, Nro. 6-a), Nro. 4, Nro. 1-d)

## ACCIONES PYMES

OVOPROT INTERNATIONAL S.A ..... (A.E.)RL-Art.39-Inc.e), RL-Art.39-Inc.a), (C.I.)RL-Art.44-Inc.a), (C.S.)RL-Art.44-Inc.a), Nro. 2

## OBLIGACIONES NEGOCIABLES

Albanesi Energía S.A.....	LEC90 - CLASE IX .....	Nro.8
Albanesi Energía S.A.....	LEC50 - Clase V.....	Nro.8
Albanesi Energía S.A.....	LEC70 - CLASE VII.....	Nro.8
BANCO CMF S.A.....	BCCGO - CLASE 15.....	Nro. 1-d), Nro.8
BANCO CMF S.A.....	.....	Nro. 1-d)
BANCO COLUMBIA S.A.....	BUC20 - Subordinadas Clase 2.....	Nro. 1-d), Nro.8
BANCO COLUMBIA S.A.....	.....	Nro. 1-d)
BANCO DE GALICIA Y BUENOS AIRES S.A.U.....	.....	Nro. 1-d)
BANCO DE SERVICIOS FINANCIEROS S.A.....	.....	Nro. 1-d)
BANCO DE SERVICIOS Y TRANSACCIONES S.A.....	.....	Nro. 1-d)
BANCO HIPOTECARIO S.A.....	.....	Nro. 1-d)
BANCO MACRO S.A.....	.....	Nro. 1-d)
BANCO SAENZ S.A.....	.....	Nro. 1-d)
BANCO SANTANDER ARGENTINA S.A.....	.....	Nro. 1-d)
BOLDT S.A.....	.....	(A.E.)RL-Art.39-Inc.b), Nro. 1-d)
CELULOSA ARGENTINA S.A.....	.....	Nro. 1-d)
CLISA COMPAÑIA LATINOAMERICANA DE INFRAESTRUCTURA & SERVICIOS S.A.....	.....	(A.E.)RL-Art.39-Inc.f)(Art.39-Inc.d)
COMPAÑIA FINANCIERA ARGENTINA S.A.....	CNQ10 - CLASE XXV SERIE I.....	(A.E.)RL-Art.39-Inc.f)(Art.39-Inc.b)), Nro. 1-d), (C.I.)RL-Art.44-Inc.a)
COMPAÑIA FINANCIERA ARGENTINA S.A.....	.....	(A.E.)RL-Art.39-Inc.f)(Art.39-Inc.b)), Nro. 1-d)
CREDICUOTAS CONSUMO S.A.....	DH510 - SERIE V CLASE I.....	Nro. 1-d), Nro.8
CREDICUOTAS CONSUMO S.A.....	DH520 - SERIE V CLASE 2.....	Nro. 1-d), Nro.8
CREDICUOTAS CONSUMO S.A.....	DH560 - SERIE VI.....	Nro. 1-d), Nro.8
CREDICUOTAS CONSUMO S.A.....	DH570 - SERIE VII.....	Nro. 1-d), Nro.8
CREDICUOTAS CONSUMO S.A.....	.....	Nro. 1-d)
Crown Point Energía S.A.....	CWC30 - CLASE III.....	Nro.8
Crown Point Energía S.A.....	CWC40 - Clase IV.....	Nro.8
EMPRESA DISTRIBUIDORA DE ELECTRICIDAD DE SALTA - EDESA S.A.....	.....	Nro. 1-d)
GCDI S.A.....	.....	Nro. 1-d), Nro. 1-c)
Generación Litoral S.A.....	GOC10 - Clase I.....	(A.E.)RL-Art.39-Inc.f)(Art.39-Inc.b)), Nro.8
Generación Litoral S.A.....	GOC30 - Clase III.....	(A.E.)RL-Art.39-Inc.f)(Art.39-Inc.b)), Nro.8
Generación Litoral S.A.....	.....	(A.E.)RL-Art.39-Inc.f)(Art.39-Inc.b))
Generación Mediterránea S.A.....	GMCKO - CLASE XIX.....	Nro.8
Generación Mediterránea S.A.....	GMCGO - CLASE XV.....	Nro.8
Generación Mediterránea S.A.....	GMCHO - CLASE XVI.....	Nro.8
Generación Mediterránea S.A.....	GMCIO - CLASE XVII.....	Nro.8
Generación Mediterránea S.A.....	GMCJO - CLASE XVIII.....	Nro.8
Grupo ST S.A.....	.....	Nro. 1-d)
IMPESA S.A.....	.....	Nro. 1-d), Nro. 1-c)
INVERSORA JURAMENTO S.A.....	JNC40 - Clase IV.....	Nro.8
John Deere Credit Cía. Financiera S.A.....	.....	Nro. 1-d)
LABORATORIOS RICHMOND S.A.C.I.F.....	LRS50 - SERIE V.....	Nro.8
MSU GREEN ENERGY S.A.U.....	.....	(A.E.)RL-Art.39-Inc.f)(Art.39-Inc.d)), Nro. 1-d)
Oleoductos del Valle S.A.....	.....	Nro. 1-d)
Petrolera Aconcagua Energía S.A.....	PEC40 - Clase IV.....	Nro.8
Petrolera Aconcagua Energía S.A.....	PEC50 - Clase V.....	Nro.8
Petrolera Aconcagua Energía S.A.....	PEC60 - Clase VI.....	Nro.8
Petrolera Aconcagua Energía S.A.....	PEC70 - Clase VII.....	Nro.8
Plaza Logística S.R.L.....	PZCBO - clase 11.....	Nro.8
RIBEIRO S.A.C.I.F.A. e l.....	.....	(A.E.)RL-Art.39-Inc.f)(Art.39-Inc.b)), RL-Art.39-Inc.f)(Art.39-Inc.c)), RL-Art.39-Inc.e), (C.I.)RL-Art.44-Inc.a), (C.S.)RL-Art.43-Inc.c), Nro. 1-d), Nro. 2
Rizobacter Argentina S.A.....	RZ6BO - SERIE VI CLASE B.....	Nro.8
Rizobacter Argentina S.A.....	RZ7BO - SERIE VII CLASE B.....	Nro.8
Rizobacter Argentina S.A.....	RZ8AO - SERIE VIII CLASE A.....	Nro.8
Rizobacter Argentina S.A.....	RZ8BO - SERIE VIII CLASE B.....	Nro.8
ROCH S.A.....	RHC50 - CLASE 5.....	(A.E.)RL-Art.39-Inc.f)(Art.39-Inc.d)), Nro. 1-d), (C.S.)RL-Art.43-Inc.c)
ROCH S.A.....	ROC10 - GARANTIZADAS CLASE 1.....	(A.E.)RL-Art.39-Inc.f)(Art.39-Inc.d)), Nro. 1-d), (A.E.)RL-Art.39-Inc.e)

ROCH S.A.		(A.E.)RL-Art.39-Inc.f)(Art.39-Inc.d)), Nro. 1-d)	
SCC POWER SAN PEDRO S.A.		(A.E.)RL-Art.39-Inc.f)(Art.39-Inc.d))	
SICOM SOCIEDAD ANONIMA	SCS10 - SERIE I		Nro. 8
SURCOS SOCIEDAD ANONIMA	DRSAO - SERIE X	(A.E.)RL-Art.39-Inc.f)(Art.39-Inc.b))	Nro. 8
SURCOS SOCIEDAD ANONIMA	DRDAO - Serie XII Clase A	(A.E.)RL-Art.39-Inc.f)(Art.39-Inc.b))	Nro. 8
SURCOS SOCIEDAD ANONIMA	DRDCO - Serie XII Clase C	(A.E.)RL-Art.39-Inc.f)(Art.39-Inc.b))	Nro. 8
SURCOS SOCIEDAD ANONIMA	DRSEO - Serie XIII	(A.E.)RL-Art.39-Inc.f)(Art.39-Inc.b))	Nro. 8
SURCOS SOCIEDAD ANONIMA		(A.E.)RL-Art.39-Inc.f)(Art.39-Inc.b))	
TOYOTA COMPAÑIA FINANCIERA DE ARGENTINA S.A.		(A.E.)RL-Art.39-Inc.b), Nro. 1-d)	
YPF S.A.		Nro. 6-a), Nro. 1-d)	

## OBLIGACIONES NEGOCIABLES PYMES

Agroempresa Colón S.A.	EC12P - SERIE I CLASE II		Nro. 8
Alfredo José S.A.	AA12P - SERIE I CLASE II		Nro. 8
Almacity S.A.	AYS1P - SERIE I		Nro. 8
Alto Real Viñedos S.A.	AVC1P - Clase I	(A.E.)RL-Art.39-Inc.f)(Art.39-Inc.b))	Nro. 8
Alto Real Viñedos S.A.		(A.E.)RL-Art.39-Inc.f)(Art.39-Inc.b))	
ALZ Semillas S.A.	ASS7P - SERIE VII		Nro. 8
AUTOMOTORES PAMPEANOS S.A.	APC1P - CLASE I		Nro. 8
Cerámica Ruta 16 S.R.L.	RU1BP - SERIE I CLASE B		Nro. 1-d), Nro. 8
Cerámica Ruta 16 S.R.L.		Nro. 1-d)	
COM & LOG S.A.	OG11P - SERIE I CLASE I		Nro. 8
Crowe AR S.A.		(A.E.)RL-Art.39-Inc.e)	
Cueros y Cuerinas S.R.L.	CCS2P - SERIE II		Nro. 8
DEL FABRO HNOS. Y CIA. S.A.		Nro. 1-d)	
ESQUINA 3 S.A.	QTS2P - SERIE II		Nro. 1-d), Nro. 8
ESQUINA 3 S.A.		Nro. 1-d)	
Frigorífico General Pico S.A.	FG11P - SERIE I CLASE I		Nro. 8
Frigorífico General Pico S.A.	FG12P - SERIE I CLASE II		Nro. 8
Héctor A. Bertone S.A.	EH12P - SERIE I CLASE II		Nro. 8
IAD S.R.L.	IACBP - Serie I Clase B		Nro. 8
Insuga Chaco S.A.	IC1BP - Obligaciones Negociables Serie I Clase B		Nro. 8
Lismar Sur S.A.	LIS1P - SERIE I		Nro. 8
Metalfor S.A.	FMS1P - SERIE I		Nro. 8
ORYZA S.A.	ZA1BP - SERIE I CLASE B		Nro. 8
OVOPROT INTERNATIONAL S.A.	VP00P - Serie IV	(A.E.)RL-Art.39-Inc.e), (C.I.)RL-Art.44-Inc.a), (C.S.)RL-Art.44-Inc.a), RL-Art.43-Inc.c), Nro. 2, Nro. 8	
OVOPROT INTERNATIONAL S.A.		(A.E.)RL-Art.39-Inc.e), (C.I.)RL-Art.44-Inc.a), (C.S.)RL-Art.44-Inc.a), RL-Art.43-Inc.c), Nro. 2	
Petrolera Aconcagua Energía S.A.	PEC5P - CLASE V		Nro. 8
President Petroleum S.A.	RMS3P - SERIE III	(A.E.)RL-Art.39-Inc.f)(Art.39-Inc.b))	Nro. 8
President Petroleum S.A.	RMS2P - SERIE 2	(A.E.)RL-Art.39-Inc.f)(Art.39-Inc.b))	Nro. 8
President Petroleum S.A.		(A.E.)RL-Art.39-Inc.f)(Art.39-Inc.b))	
SION S.A.	SN9AP - Serie IX Clase A		Nro. 8
SION S.A.	SN7AP - SERIE VII CLASE A		Nro. 8
SION S.A.	SN7BP - SERIE VII CLASE B		Nro. 8
SION S.A.	SN8AP - SERIE VIII CLASE A		Nro. 8
SION S.A.	SN8BP - SERIE VIII CLASE B		Nro. 8
SION S.A.	SNAAP - SERIE X CLASE A		Nro. 8
SION S.A.	SNSBP - Serie XI		Nro. 8
SION S.A.	SNSDP - SERIE XII		Nro. 8
SION S.A.	SNSEP - SERIE XIII		Nro. 8
Syntex S.A.	SW12P - SERIE I CLASE II		Nro. 8
TECNOVAX S.A.	VX11P - SERIE I CLASE I		Nro. 8
TECNOVAX S.A.	VX12P - SERIE I CLASE 2		Nro. 8
TIPCI (Tecnología Integral en Prevención contra Incendios) S.A.		Nro. 10	
Tiser S.R.L.		(A.E.)RL-Art.39-Inc.e), Nro. 2	
TR Argentina S.A.	TGS1P - SERIE I		Nro. 8
Tradimex S.A.I. y C		(A.E.)RL-Art.39-Inc.f)(Art.39-Inc.d)), (C.S.)RL-Art.43-Inc.c), Nro. 1-d), Nro. 2	
Tux S.A.		(A.E.)RL-Art.39-Inc.e)	
Un Techo para Argentina Asociación Civil	TAC1P - CLASE I		Nro. 8
Vitalcan S.A.	VA21P - CLASE II SERIE I		Nro. 8
Vitalcan S.A.	VA22P - CLASE II SERIE II		Nro. 8

### FONDOS COMUNES CERRADOS DE INVERSIÓN

ALLARIA RESIDENCIAL CASASARG I FONDO COMUN DE INVERSION CERRADO INMOBILIARIO LEY 27.260.....	Nro. 1-d)
ALLARIA RESIDENCIAL I FONDO COMUN DE INVERSION CERRADO INMOBILIARIO.....	Nro. 8
FCIC INMOBILIARIO AL RIO LEY 27.260.....	(A.E.)RL-Art.42-Inc.b), Nro. 1-b)
FIRST RENTA AGRO FONDO COMUN DE INVERSION CERRADO LEY 27.260.....	A)
Fondo Común de Inversión Cerrado Inmobiliario Puerto Nizuc.....	Nro. 8
GNNW SBS FONDO COMUN DE INVERSION CERRADO GANADERO W86.....	Nro. 8
GSS INMOBILIARIO I FONDO COMUN DE INVERSION CERRADO.....	Nro. 8
Pellegrini I Fondo Común de Inversión Cerrado Inmobiliario.....	Nro. 8
SBS CREAURBAN DESARROLLO FONDO COMUN DE INVERSION CERRADO INMOBILIRIO.....	Nro. 8
SBS RENTA FIJA I FONDO COMUN DE INVERSION CERRADO.....	Nro. 8
TERRAZAS DEL VOLCAN FONDO COMUN DE INVERSION CERRADO INMOBILIARIO.....	Nro. 8

### FIDEICOMISOS FINANCIEROS

AMES 22.....	Nro. 8
Ames 23.....	Nro. 8
AMFAYs - Serie 43.....	Nro. 8
AMFAYs Serie 37.....	Nro. 8
AMFAYs Serie 38.....	(A.E.)RL-Art.41(Art.39-Inc.d)), Nro. 1-d)
AMFAYs Serie 39.....	(A.E.)RL-Art.41(Art.39-Inc.d)), Nro. 8, Nro. 1-d)
AMFAYs Serie 40.....	Nro. 8
AMFAYs Serie 41.....	Nro. 8
AMFAYs Serie 42.....	Nro. 8
Cédulas Hipotecarias Argentinas Serie X 2009-2.....	(A.E.)RL-Art.41(Art.39-Inc.d))
Cédulas Hipotecarias Argentinas Serie XI 2009-3.....	(A.E.)RL-Art.41(Art.39-Inc.d))
Cédulas Hipotecarias Argentinas Serie XII 2010-1.....	(A.E.)RL-Art.41(Art.39-Inc.d))
Cédulas Hipotecarias Argentinas Serie XIII 2010-2.....	(A.E.)RL-Art.41(Art.39-Inc.d))
Cédulas Hipotecarias Argentinas Serie XIV 2011-1.....	(A.E.)RL-Art.41(Art.39-Inc.d))
Centrocard Créditos 4.....	Nro. 8
Centrocard Créditos 5.....	Nro. 8
Centrocard Créditos 6.....	Nro. 8
Clave Series 3.....	Nro. 8
Consubond 182.....	Nro. 8
Consubond 183.....	Nro. 8
Consubond 184.....	Nro. 8
Consubond 185.....	Nro. 8
Consubond 186.....	Nro. 8
Consubond 187.....	Nro. 8
Decreto Nro. 976/01 - SIFER.....	Nro. 8
Dorrego y Libertador.....	(A.E.)RL-Art.41(Art.39-Inc.d)), Nro. 8, Nro. 1-d)
ENARSA-BRIGADIER LOPEZ.....	Nro. 8
Fideicomiso de Infraestructura Hídrica - Decreto 1381/01.....	(A.E.)RL-Art.41(Art.39-Inc.d)), Nro. 8
Fideicomiso Financiero de Capital Emprendedor CITES I.....	Nro. 8, Nro. 1-c)
Fideicomiso Financiero Solidario de Infraestructura Pública NASA 4.....	Nro. 1-d)
Fideicomiso Pyme Granjas Ovoprot 1.....	(A.E.)RL-Art.41(Art.39-Inc.d)), (C.I.)RL-Art.44-Inc.a), Nro. 8, Nro. 1-b)
Fiducar 17.....	Nro. 8
Fiducar 18.....	Nro. 8
Fiducar 19.....	Nro. 8
Fiducar 20.....	Nro. 8
Fiducar 21.....	Nro. 8
FINDESA I.....	Nro. 8
Forestal 1 - Fondo de Inversión Directa.....	Nro. 1-d), A)
Invernea Ganadero.....	Nro. 8
Invernea Proteína Pyme Serie 1.....	Nro. 8
Invernea Proteína Pyme Serie 2.....	Nro. 8
Invernea Proteína Pyme Serie 3.....	Nro. 8
Invernea Proteína Pyme Serie 4.....	Nro. 8
Links Country de Mar.....	Nro. 1-d)
Megabono Crédito 292.....	(A.E.)RL-Art.41(Art.39-Inc.d)), Nro. 1-d)
Megabono Crédito 296.....	Nro. 8

Megabono Credito 298	Nro. 8
Megabono 301	(A.E.)RL-Art.41(Art.39-Inc.d)), Nro. 1-d)
Megabono 305	Nro. 8
Megabono 307	Nro. 8
Mercado Crédito Consumo 19	Nro. 8
Mercado Crédito Consumo 20	Nro. 8
Mercado Crédito Consumo 21	Nro. 8
Mercado Crédito Consumo 22	Nro. 8
Mercado Crédito Consumo 23	Nro. 8
Mercado Crédito Consumo 24	Nro. 8
Mercado Crédito Consumo 25	Nro. 8
Mercado Crédito Consumo 26	Nro. 8
Mercado Crédito Consumo 27	Nro. 8
Mercado Crédito Consumo 28	Nro. 8
Mercado Crédito Consumo 29	Nro. 8
Mercado Crédito Consumo 30	Nro. 8
Mercado Crédito Consumo 31	Nro. 8
Mercado Crédito 19	Nro. 8
Mercado Crédito 20	Nro. 8
Mercado Crédito 21	Nro. 8
MILA IV	(A.E.)RL-Art.41(Art.39-Inc.d)), Nro. 1-d)
NASA Serie 3	Nro. 1-d)
NASA 2 Serie 2	Nro. 1-d)
Pareto Serie 3	Nro. 8
PAYWAY Cobro Anticipado 1	Nro. 8
ProCreAr	Nro. 8, Nro. 1-d)
Programa Federal Plurianual de Construcción de Viviendas - Prov. de Mendoza	Nro. 8
Red Mutua 61	(A.E.)RL-Art.41(Art.39-Inc.d)), Nro. 8, Nro. 1-d)
Red Mutua 62	(A.E.)RL-Art.41(Art.39-Inc.d)), Nro. 8, Nro. 1-d)
Red Mutua 63	Nro. 8
Red Mutua 64	Nro. 8
Red Mutua 65	Nro. 8
Red Mutua 66	Nro. 8
Red Mutua 67	Nro. 8
Red Mutua 68	Nro. 8
Red Mutua 69	Nro. 8
Red Mutua 70	Nro. 8
Red Mutua 71	Nro. 8
Renta Agrícola I Fondo de Inversión Directa	Nro. 8
San Cristóbal Servicios Financieros 1	Nro. 8
San Cristóbal Servicios Financieros 2	Nro. 8, Nro. 1-d)
Secubono 216	Nro. 8
Secubono 217	Nro. 8
Secubono 218	Nro. 8
Secubono 219	Nro. 8
Secubono 220	Nro. 8
Secubono 221	Nro. 8
Secubono 222	Nro. 8
Secubono 223	Nro. 8
Secubono 224	Nro. 8
Secubono 225	Nro. 8
Secubono 232	Nro. 8
Supercanal 1	Nro. 8
Supercanal 2	Nro. 8
Total Assets 1	Nro. 8
Total Assets 2	Nro. 8
Trayectoria Leasing I	Nro. 8
Unicred Factoring 19	Nro. 8
Unicred Factoring 20	Nro. 8
Unicred Factoring 21	Nro. 8
VICENTIN EXPORTACIONES 8	(C.S.)RL-Art.44-Inc.a), Nro. 1-d)
VOII 2	Nro. 8
Waynimóvil 4	Nro. 8
Waynimóvil 5	Nro. 8

## CEDEARS

BANCO COMAFI S.A.....	AABA - ALTABA INC.....	(C.I.)
BANCO COMAFI S.A.....	CBRD - COMPANHIA BRASILEIRA DE DIS NPV ADR.....	(C.I.)RL-Art44-Inc.a)
BANCO COMAFI S.A.....	HHPD - Hon Hai Precision Industry CO LTD.....	Nro. 8
BANCO COMAFI S.A.....	DJNJ3 - Johnson & Johnson 6,95 01/09/29.....	Nro. 9
BANCO COMAFI S.A.....	MBT - MOBILE TELESYSTEMS.....	(C.I.)RL-Art44-Inc.a)
BANCO COMAFI S.A.....	NTCO - NATURA & CO HOLDING S.A.....	(C.I.)RL-Art44-Inc.a)
BANCO COMAFI S.A.....	NLM - NOVOLIPETSK STEEL PJSC.....	(C.I.)RL-Art44-Inc.a), Nro. 8
BANCO COMAFI S.A.....	OGZD - PJSC GAZPROM.....	(C.I.)RL-Art44-Inc.a)
BANCO COMAFI S.A.....	LKOD - PJSC LUKOIL.....	(C.I.)RL-Art44-Inc.a)
BANCO COMAFI S.A.....	ATAD - PJSC TATNEFT.....	(C.I.)RL-Art44-Inc.a)
BANCO COMAFI S.A.....	SMSN - Samsung Electronics CO LTD.....	Nro. 8
BANCO COMAFI S.A.....	YZCA - YANKUANG ENERGY GROUP COLYD.....	Nro. 8
BANCO COMAFI S.A.....	.....	Nro. 1-d)
BANCO ITAU ARGENTINA S.A.....	.....	Nro. 1-d)
Caja de Valores S.A.....	SI - Silvergate Capital Corporation.....	(C.I.)RL-Art44-Inc.a)

## CHEQUES DE PAGO DIFERIDO AUTORIZADOS A COTIZAR

ELECTRIFICADORA DEL VALLE S.A.(Libradora de cheques de pago diferido).....	Nro. 2
OCSA S.A.(Libradora de cheques de pago diferido).....	Nro. 2
OVOPROT INTERNATIONAL S.A(Libradora de cheques de pago diferido).....	(C.S.)RL-Art.162, Nro. 2
TECNOLOGIA AVANZADA EN TRANSPORTE S.A.(Libradora de cheques de pago diferido).....	(S.I.)RL-Art.161-Inc.a), Nro. 2

## CERTIFICADOS DE CRÉDITO FISCAL

Certificados de Crédito Fiscal.....	Nro. IV
-------------------------------------	---------

## CERTIFICADOS DE CUSTODIA

Certificados de Custodia.....	D307 - CERTIFICADO DE CUSTODIA NRO. 35307.....	Nro. I, Nro. II
Certificados de Custodia.....	C129 - CERTIFICADO DE CUSTODIA NRO. 22129.....	Nro. II, Nro. I
Certificados de Custodia.....	C155 - CERTIFICADO DE CUSTODIA NRO. 22155.....	Nro. I, Nro. II
Certificados de Custodia.....	C156 - CERTIFICADO DE CUSTODIA NRO. 22156.....	Nro. I, Nro. II
Certificados de Custodia.....	C208 - CERTIFICADO DE CUSTODIA NRO. 22208.....	Nro. II, Nro. I
Certificados de Custodia.....	C209 - CERTIFICADO DE CUSTODIA NRO. 22209.....	Nro. II, Nro. I
Certificados de Custodia.....	C440 - CERTIFICADO DE CUSTODIA NRO. 22440.....	Nro. II, Nro. I
Certificados de Custodia.....	C403 - CERTIFICADO DE CUSTODIA NRO. 26403.....	Nro. II, Nro. I
Certificados de Custodia.....	Y403 - CERTIFICADO DE CUSTODIA NRO. 27403.....	Nro. I, Nro. II
Certificados de Custodia.....	D226 - CERTIFICADO DE CUSTODIA NRO. 32226.....	Nro. I, Nro. II
Certificados de Custodia.....	D302 - CERTIFICADO DE CUSTODIA NRO. 35302.....	Nro. II, Nro. I
Certificados de Custodia.....	D308 - CERTIFICADO DE CUSTODIA NRO. 35308.....	Nro. II, Nro. I
Certificados de Custodia.....	D505 - CERTIFICADO DE CUSTODIA NRO. 36505.....	Nro. II, Nro. I
Certificados de Custodia.....	D646 - CERTIFICADO DE CUSTODIA NRO. 36646.....	Nro. II, Nro. I
Certificados de Custodia.....	E505 - CERTIFICADO DE CUSTODIA NRO. 37505.....	Nro. I, Nro. II

## TÍTULOS PÚBLICOS

Gobierno Nacional.....	VEJ6 - BONO DEL GOBIERNO NACIONAL A TASA VARIABLE CON VENCIMIENTO 19 DE JUNIO DE 2006.....	Nro. II, Nro. I
Gobierno Nacional.....	FRB - BONOS A TASA FLOTANTE EN DOLARES ESTADOUNIDENSES.....	Nro. II, Nro. I
Gobierno Nacional.....	PRE4 - BONOS DE CONSOLIDACION DE DEUDAS PREVISIONALES EN DOLARES ESTADOUNIDENSES - 2DA. SERIE.....	Nro. II, Nro. I
Gobierno Nacional.....	PRE6 - BONOS DE CONSOLIDACION DE DEUDAS PREVISIONALES EN DOLARES ESTADOUNIDENSES - 3RA. SERIE.....	Nro. II, Nro. I
Gobierno Nacional.....	PRE3 - BONOS DE CONSOLIDACION DE DEUDAS PREVISIONALES EN MONEDA NACIONAL - 2DA. SERIE.....	Nro. II, Nro. I
Gobierno Nacional.....	BOH11 - BONOS DE CONSOLIDACIÓN DE REGALÍAS DE HIDROCARBUROS.....	Nro. II, Nro. I



Gobierno Nacional.....	PRO2 - BONOS DE CONSOLIDACION EN DOLARES ESTADOUNIDENSES - 1RA. SERIE .....	Nro. I, Nro. II
Gobierno Nacional.....	PRO4 - BONOS DE CONSOLIDACION EN DOLARES ESTADOUNIDENSES - 2DA. SERIE .....	Nro. II, Nro. I
Gobierno Nacional.....	PRO6 - BONOS DE CONSOLIDACION EN DOLARES ESTADOUNIDENSES - 3RA. SERIE .....	Nro. I, Nro. II
Gobierno Nacional.....	PRO8 - BONOS DE CONSOLIDACION EN DOLARES ESTADOUNIDENSES - 4TA. SERIE .....	Nro. II, Nro. I
Gobierno Nacional.....	PR10 - BONOS DE CONSOLIDACION EN DOLARES ESTADOUNIDENSES - 5TA. SERIE.....	Nro. I, Nro. II
Gobierno Nacional.....	PRO5 - BONOS DE CONSOLIDACION EN MONEDA NACIONAL - 3RA. SERIE.....	Nro. I, Nro. II
Gobierno Nacional.....	PRO1 - BONOS DE CONSOLIDACION EN MONEDA NACIONAL - 1RA. SERIE .....	Nro. II, Nro. I
Gobierno Nacional.....	PRO3 - BONOS DE CONSOLIDACION EN MONEDA NACIONAL - 2DA. SERIE .....	Nro. II, Nro. I
Gobierno Nacional.....	PRO9 - BONOS DE CONSOLIDACION EN MONEDA NACIONAL - 5TA. SERIE .....	Nro. II, Nro. I
Gobierno Nacional.....	RV05 - BONOS DE LA REPUBLICA ARGENTINA DE CUPON VARIABLE CON VENCIMIENTO 2005 .....	Nro. II, Nro. I
Gobierno Nacional.....	MV02 - BONOS DE LA REPUBLICA ARGENTINA DE MARGEN AJUSTABLE CON VENCIMIENTO EL 30 DE NOVIEMBRE DE 2002.....	Nro. II, Nro. I
Gobierno Nacional.....	ED04 - BONOS DE LA REPUBLICA ARGENTINA EN EUROS 10% 1999-2004.....	Nro. I, Nro. II
Gobierno Nacional.....	ES07 - BONOS DE LA REPUBLICA ARGENTINA EN EUROS 10% 2000-2007.....	Nro. I, Nro. II
Gobierno Nacional.....	EE07 - BONOS DE LA REPUBLICA ARGENTINA EN EUROS 10,25% 2000-2007 .....	Nro. I, Nro. II
Gobierno Nacional.....	EL04 - BONOS DE LA REPUBLICA ARGENTINA EN EUROS 8,5 % 1999-2004 .....	Nro. I, Nro. II
Gobierno Nacional.....	EA06 - BONOS DE LA REPUBLICA ARGENTINA EN EUROS 9% 1999-2006 .....	Nro. I, Nro. II
Gobierno Nacional.....	EY09 - BONOS DE LA REPUBLICA ARGENTINA EN EUROS 9% 1999-2009 .....	Nro. II, Nro. I
Gobierno Nacional.....	EJ03 - BONOS DE LA REPUBLICA ARGENTINA EN EUROS 9% 2000-2003 .....	Nro. I, Nro. II
Gobierno Nacional.....	EO02 - BONOS DE LA REPUBLICA ARGENTINA EN EUROS 9,25% 1999-2002.....	Nro. II, Nro. I
Gobierno Nacional.....	EM04 - BONOS DE LA REPUBLICA ARGENTINA EN EUROS 9,5% 1999-2004 .....	Nro. I, Nro. II
Gobierno Nacional.....	VBL6 - BONOS DEL GOBIERNO NACIONAL A TASA FLOTANTE EN DOLARES ESTADOUNIDENSES .....	Nro. II, Nro. I
Gobierno Nacional.....	VBA3 - BONOS DEL GOBIERNO A TASA FLOTANTE EN DOLARES ESTADOUNIDENSES SERIE I.....	Nro. I, Nro. II
Gobierno Nacional.....	VBY3 - BONOS DEL GOBIERNO A TASA FLOTANTE EN DOLARES ESTADOUNIDENSES SERIE II.....	Nro. I, Nro. II
Gobierno Nacional.....	VEA2 - BONOS DEL GOBIERNO A TASA VARIABLE - SOBRE TASA DE ENCUESTA - 3RA. SERIE .....	Nro. II, Nro. I
Gobierno Nacional.....	VE02 - BONOS DEL GOBIERNO A TASA VARIABLE - SOBRE TASA DE ENCUESTA - 4TA. SERIE.....	Nro. II, Nro. I
Gobierno Nacional.....	VE02 - BONOS DEL GOBIERNO A TASA VARIABLE - SOBRE TASA DE ENCUESTA - 5TA. SERIE .....	Nro. I, Nro. II
Gobierno Nacional.....	VEF4 - BONOS DEL GOBIERNO A TASA VARIABLE - SOBRE TASA DE ENCUESTA - 6TA. SERIE.....	Nro. II, Nro. I
Gobierno Nacional.....	VBS5 - BONOS DEL GOBIERNO NACIONAL A TASA FLOTANTE EN DOLARES ESTADOUNIDENSES.....	Nro. II, Nro. I
Gobierno Nacional.....	VBG6 - BONOS DEL GOBIERNO NACIONAL A TASA FLOTANTE EN DOLARES ESTADOUNIDENSES.....	Nro. I, Nro. II
Gobierno Nacional.....	VBG7 - BONOS DEL GOBIERNO NACIONAL A TASA FLOTANTE EN DOLARES ESTADOUNIDENSES - SERIE I .....	Nro. II, Nro. I
Gobierno Nacional.....	VBS7 - BONOS DEL GOBIERNO NACIONAL A TASA FLOTANTE EN DOLARES ESTADOUNIDENSES - SERIE II .....	Nro. II, Nro. I
Gobierno Nacional.....	VEG2 - BONOS DEL GOBIERNO NACIONAL A TASA VARIABLE - SERIE A .....	Nro. I, Nro. II
Gobierno Nacional.....	VBG2 - BONOS DEL GOBIERNO NACIONAL A TASA VARIABLE - SERIE B .....	Nro. I, Nro. II
Gobierno Nacional.....	VCG2 - BONOS DEL GOBIERNO NACIONAL A TASA VARIABLE - SERIE C .....	Nro. I, Nro. II
Gobierno Nacional.....	BGA2 - BONOS DEL GOBIERNO NACIONAL 9% 2001-2002 .....	Nro. II, Nro. I, Nro. IV
Gobierno Nacional.....	BX92 - BONOS EXTERNOS 1992 .....	Nro. II, Nro. I
Gobierno Nacional.....	ZO03 - BONOS EXTERNOS GLOBALES CUPON CERO CON VENCIMIENTO OCTUBRE 2003 SERIE E.....	Nro. II, Nro. I
Gobierno Nacional.....	ZO04 - BONOS EXTERNOS GLOBALES CUPON CERO CON VENCIMIENTO OCTUBRE 2004 SERIE F.....	Nro. I, Nro. II
Gobierno Nacional.....	GD03 - BONOS EXTERNOS GLOBALES DE LA REPUBLICA ARGENTINA 2003 - 8,375%.....	Nro. I, Nro. II
Gobierno Nacional.....	GL30 - BONOS EXTERNOS GLOBALES DE LA REPUBLICA ARGENTINA EN DOLARES ESTADOUNIDENSES 10,25% 2000-2030.....	Nro. II, Nro. I
Gobierno Nacional.....	GM10 - BONOS EXTERNOS GLOBALES DE LA REPUBLICA ARGENTINA EN DOLARES ESTADOUNIDENSES 11,375% 2000-2010.....	Nro. I, Nro. II
Gobierno Nacional.....	GA09 - BONOS EXTERNOS GLOBALES DE LA REPUBLICA ARGENTINA EN DOLARES ESTADOUNIDENSES 11,75% 1999-2009.....	Nro. II, Nro. I
Gobierno Nacional.....	GF20 - BONOS EXTERNOS GLOBALES DE LA REPUBLICA ARGENTINA EN DOLARES ESTADOUNIDENSES 12% 2000-2020.....	Nro. II, Nro. I
Gobierno Nacional.....	GJ31 - BONOS EXTERNOS GLOBALES DE LA REPUBLICA ARGENTINA EN DOLARES ESTADOUNIDENSES 12% 2001-2031 .....	Nro. I, Nro. II
Gobierno Nacional.....	GE31 - BONOS EXTERNOS GLOBALES DE LA REPUBLICA ARGENTINA EN DOLARES ESTADOUNIDENSES 12% 2001-2031 .....	Nro. I, Nro. II
Gobierno Nacional.....	GJ18 - BONOS EXTERNOS GLOBALES DE LA REPUBLICA ARGENTINA EN DOLARES ESTADOUNIDENSES 12,25% 2001-2018.....	Nro. I, Nro. II
Gobierno Nacional.....	GF12 - BONOS EXTERNOS GLOBALES DE LA REPUBLICA ARGENTINA EN DOLARES ESTADOUNIDENSES 12,375% 2001-2012.....	Nro. II, Nro. I
Gobierno Nacional.....	GD08 - BONOS EXTERNOS GLOBALES DE LA REPUBLICA ARGENTINA EN DOLARES ESTADOUNIDENSES 7% 2001-2004 Y 15,50% 2004-2008.....	Nro. II, Nro. I
Gobierno Nacional.....	GP58 - BONOS EXTERNOS GLOBALES DE LA REPUBLICA ARGENTINA EN PESOS 10% 2001-2004 Y 12% 2004-2008 .....	Nro. I, Nro. II
Gobierno Nacional.....	GD05 - BONOS EXTERNOS GLOBALES DE LA REPUBLICA ARGENTINA 11% - 1998 - 2005 .....	Nro. I, Nro. II
Gobierno Nacional.....	GO06 - BONOS EXTERNOS GLOBALES DE LA REPUBLICA ARGENTINA 11% 2006.....	Nro. II, Nro. I
Gobierno Nacional.....	GE17 - BONOS EXTERNOS GLOBALES DE LA REPUBLICA ARGENTINA 11,375% 1997-2017 .....	Nro. II, Nro. I
Gobierno Nacional.....	GJ15 - BONOS EXTERNOS GLOBALES DE LA REPUBLICA ARGENTINA 11,75% 2000-2015 .....	Nro. I, Nro. II
Gobierno Nacional.....	GF19 - BONOS EXTERNOS GLOBALES DE LA REPUBLICA ARGENTINA 12,125% 1999-2019.....	Nro. I, Nro. II
Gobierno Nacional.....	GS27 - BONOS EXTERNOS GLOBALES DE LA REPUBLICA ARGENTINA 9,75% 1997-2027 .....	Nro. I, Nro. II
Gobierno Nacional.....	PARM - BONOS GARANTIZADOS A TASA FIJA DE LA REPUBLICA ARGENTINA VENCIMIENTO 2023 EN MARCOS ALEMANES.....	Nro. I, Nro. II
Gobierno Nacional.....	PARD - BONOS GARANTIZADOS A TASA FIJA DE LA REPUBLICA ARGENTINA VENCIMIENTO 2023 EN DOLARES ESTADOUNIDENSES.....	Nro. I, Nro. II
Gobierno Nacional.....	DISD - BONOS GARANTIZADOS A TASA FLOTANTE DE LA REPUBLICA ARGENTINA VENCIMIENTO 2023 EN DOLARES ESTADOUNIDENSES.....	Nro. I, Nro. II
Gobierno Nacional.....	DISM - BONOS GARANTIZADOS A TASA FLOTANTE DE LA REPUBLICA ARGENTINA VENCIMIENTO 2023 EN MARCOS ALEMANES.....	Nro. I, Nro. II
Gobierno Nacional.....	BT03 - BONTES A TASA VARIABLE 2003 .....	Nro. I, Nro. II
Gobierno Nacional.....	TY04 - BONTES 11,25%/2004 .....	Nro. II, Nro. I
Gobierno Nacional.....	TY03 - BONTES 11,75% 2003 .....	Nro. II, Nro. I
Gobierno Nacional.....	TY06 - BONTES 11,75% 2006 .....	Nro. II, Nro. I
Gobierno Nacional.....	TY05 - BONTES 12,125% 2005 .....	Nro. I, Nro. II

Gobierno Nacional.....	BT02 - BONTES 8,75% - VENCIMIENTO 9-5-2002 .....	Nro. II, Nro. I
Gobierno Nacional.....	TS27 - BONTES 9,9375% /2027 .....	Nro. II, Nro. I
Gobierno Nacional.....	FERB1 - FERROBONOS .....	Nro. I, Nro. II
Gobierno Nacional.....	SA04 - LETRAS EXTERNAS DE LA REPUBLICA A ARGENTINA EN DOLARES ESTADOUNIDENSES L + 5,75% 1999-2004 - SERIE 64 .....	Nro. I, Nro. II
Gobierno Nacional.....	SJ07 - LETRAS EXTERNAS DE LA REPUBLICA A ARGENTINA EN LIBRAS ESTERLINAS .10% 1997-2007- SERIE 53.....	Nro. I, Nro. II
Gobierno Nacional.....	SF07 - LETRAS EXTERNAS DE LA REPUBLICA A ARGENTINA EN PESOS 11,75% 1997-2007 - SERIE 49.....	Nro. I, Nro. II
Gobierno Nacional.....	SLO2 - LETRAS EXTERNAS DE LA REPUBLICA A ARGENTINA EN PESOS 8,75% 1997-2002 - SERIE 54 .....	Nro. I, Nro. II
Gobierno Nacional.....	EV04 - LETRAS EXTERNAS DE LA REPUBLICA A ARGENTINA EUROS L+5,10% 1999-2004 - SERIE 68 .....	Nro. II, Nro. I
Gobierno Nacional.....	VBY4 - LETRAS EXTERNAS DE LA REPUBLICA ARGENTINA EN DOLARES ESTADOUNIDENSES A TASA BADLAR + 2,98% 2001-2004 - SERIE 75 .....	Nro. IV, Nro. I, Nro. II
Gobierno Nacional.....	7BY4 - LETRAS EXTERNAS DE LA REPUBLICA ARGENTINA EN DOLARES ESTADOUNIDENSES A TASA BADLAR + 2,98% 2001-2004 - SERIE 75 TRAMO 7 .....	Nro. II, Nro. I, Nro. IV
Gobierno Nacional.....	VEY4 - LETRAS EXTERNAS DE LA REPUBLICA ARGENTINA EN DOLARES ESTADOUNIDENSES A TASA ENCUESTA + 4,95% 2001-2004 - SERIE 74.....	Nro. I, Nro. II, Nro. IV
Gobierno Nacional.....	7EY4 - LETRAS EXTERNAS DE LA REPUBLICA ARGENTINA EN DOLARES ESTADOUNIDENSES A TASA ENCUESTA + 4,95% 2001-2004 - SERIE 74 TRAMO 7 .....	Nro. I, Nro. II, Nro. IV
Gobierno Nacional.....	EY28 - LETRAS EXTERNAS DE LA REPUBLICA ARGENTINA EN EURO DE CUPON DE MONTO FIJO 1998-2028 .....	Nro. I, Nro. II
Gobierno Nacional.....	EF07 - LETRAS EXTERNAS DE LA REPUBLICA ARGENTINA EN EUROS 10% 2001-2007 - SERIE 73 .....	Nro. I, Nro. II
Gobierno Nacional.....	EY05 - LETRAS EXTERNAS DE LA REPUBLICA ARGENTINA EN EUROS 9% 2000-2005 - SERIE 71 .....	Nro. I, Nro. II
Municipalidad de Resistencia.....	BCMR - BONOS DE CONSOLIDACION DE DEUDA DE MUNICIPALIDAD DE RESISTENCIA , PROVINCIA DEL CHACO.....	Nro. II, Nro. I
Provincia de Buenos Aires.....	PX10 - BONOS AL 10% CON VENCIMIENTO EL 5 DE JULIO DE 2004 - SERIE N° 10 .....	Nro. I, Nro. II
Provincia de Buenos Aires.....	BGBX1 - BONOS AL 10,75% CON VENCIMIENTO 2005 .....	Nro. I, Nro. II
Provincia de Buenos Aires.....	GPBX2 - BONOS AL 12,50% CON VENCIMIENTO EL 15 DE MARZO DE 2002 - SERIE N° 2.....	Nro. II, Nro. I
Provincia de Buenos Aires.....	PX13 - BONOS AL 12,75% CON VENCIMIENTO EL 1 DE AGOSTO DE 2003 - SERIE N° 13 .....	Nro. II, Nro. I
Provincia de Buenos Aires.....	GPBX7 - BONOS AL 13,25% CON VENCIMIENTO EL 29 DE MARZO DE 2010 - SERIE N° 7 .....	Nro. I, Nro. II
Provincia de Buenos Aires.....	PX14 - BONOS AL 13,75% CON VENCIMIENTO EL 5 DE SETIEMBRE DE 2007 - SERIE N° 14 .....	Nro. II, Nro. I
Provincia de Buenos Aires.....	PX15 - BONOS AL 9% CON VENCIMIENTO EL 6 DE SETIEMBRE DE 2002 - SERIE N° 15 .....	Nro. I, Nro. II
Provincia de Buenos Aires.....	BPME - BONOS PAR A MEDIANO PLAZO EN EUROS VTO. 2020.....	Nro. VI
Provincia de Buenos Aires.....	XYB24 - LETRAS DE LA PROVINCIA DE BUENOS AIRES EN PESOS AJUSTABLES POR CER A CUPÓN DE INTERÉS CON VENCIMIENTO EL 24.05.24: .....	Nro. V
Provincia de Buenos Aires.....	XBL24 - LETRAS DE LA PROVINCIA DE BUENOS AIRES EN PESOS AJUSTABLES POR CER A CUPÓN DE INTERÉS CON VENCIMIENTO EL 25.07.24.....	Nro. V
Provincia de Buenos Aires.....	XBJ24 - LETRAS DE LA PROVINCIA DE BUENOS AIRES EN PESOS AJUSTABLES POR CER A CUPÓN DE INTERÉS CON VENCIMIENTO EL 27.06.24 .....	Nro. V
Provincia de Buenos Aires.....	PX21 - LETRAS DE TESORERIA DE LA PROVINCIA DE BUENOS AIRES - SERIE N° 21 .....	Nro. II, Nro. I
Provincia de Buenos Aires.....	BBY24 - LETRAS DEL TESORO DE LA PROVINCIA DE BUENOS AIRES EN PESOS A CUPÓN DE INTERÉS VARIABLE CON VENCIMIENTO 24.05.24:.....	Nro. V
Provincia de Buenos Aires.....	BBD24 - LETRAS DEL TESORO DE LA PROVINCIA DE BUENOS AIRES EN PESOS A CUPON DE INTERÉS VENCIMIENTO 19.12.2024 .....	Nro. V
Provincia de Buenos Aires.....	LBG24 - LETRAS DEL TESORO DE LA PROVINCIA DE BUENOS AIRES EN PESOS A DESCUENTO CON VENCIMIENTO EL 22.08.2024.....	Nro. V
Provincia de Buenos Aires.....	LBY24 - LETRAS DEL TESORO DE LA PROVINCIA DE BUENOS AIRES EN PESOS A DESCUENTO CON VENCIMIENTO 24.05.2024 .....	Nro. V
Provincia de Buenos Aires.....	LBJ24 - LETRAS DEL TESORO DE LA PROVINCIA DE BUENOS AIRES EN PESOS A DESCUENTO CON VENCIMIENTO 27.06.24.....	Nro. V
Provincia de Buenos Aires.....	XB5J4 - LETRAS DEL TESORO DE LA PROVINCIA DE BUENOS AIRES EN PESOS AJUSTABLES POR CER A DESCUENTO A 126 DÍAS CON VENCIMIENTO EL 27.06.24 .....	Nro. V
Provincia de Buenos Aires.....	XB524 - LETRAS DEL TESORO DE LA PROVINCIA DE BUENOS AIRES EN PESOS AJUSTABLES POR CER A DESCUENTO CON VENCIMIENTO EL 26.09.24 .....	Nro. V
Provincia de Buenos Aires.....	XBG24 - LETRAS DEL TESORO DE LA PROVINCIA DE BUENOS AIRES EN PESOS AJUSTABLES POR CER A DESCUENTO CON VENCIMIENTO 22.08.24 .....	Nro. V
Provincia de Buenos Aires.....	XBO24 - LETRAS DEL TESORO DE LA PROVINCIA DE BUENOS AIRES EN PESOS AJUSTABLES POR CER A DESCUENTO CON VENCIMIENTO 24.10.2024.....	Nro. V
Provincia de Buenos Aires.....	XB3J4 - LETRAS DEL TESORO DE LA PROVINCIA DE BUENOS AIRES EN PESOS AJUSTABLES POR CER A DESCUENTO CON VENCIMIENTO 27.06.24 .....	Nro. V
Provincia de Buenos Aires.....	XB4J4 - LETRAS DEL TESORO DE LA PROVINCIA DE BUENOS AIRES EN PESOS AJUSTABLES POR CER A DESCUENTO CON VENCIMIENTO 27.06.24 .....	Nro. V
Provincia de Buenos Aires.....	BBED4 - LETRAS DEL TESORO DE LA PROVINCIA DE BUENOS AIRES EN PESOS CAPITALIZABLES CON VENCIMIENTO 19.12.2024.....	Nro. V
Provincia de Buenos Aires.....	BBDD4 - LETRAS DEL TESORO DE LA PROVINCIA DE BUENOS AIRES EN PESOS CON CUPÓN DE INTERÉS FIJO CON VENCIMIENTO 19.12.24.....	Nro. V
Provincia de Buenos Aires.....	PBA25 - TITULOS DE DEUDA DE LA PROVINCIA DE BUENOS AIRES A TASA VARIABLES CON VENCIMIENTO EL 12/04/2025 .....	Nro. V
Provincia de Buenos Aires.....	BP21 - "TITULOS DE DEUDA DE LA PROVINCIA DE BUENOS AIRES AL 10,875% CON VENCIMIENTO EN 2021" .....	Nro. VI
Provincia de Buenos Aires.....	PBL24 - TÍTULOS DE LA PROVINCIA DE BUENOS AIRES EN PESOS AJUSTABLES POR CER A CUPÓN DE INTERES CON VENCIMIENTO EL 25 DE JULIO DE 2024 .....	Nro. V
Provincia de Formosa.....	BCDF1 - BONOS DE CANCELACION DE DEUDA DE LA PROVINCIA DE FORMOSA LEY 1184 PRIMERA SERIE.....	Nro. II, Nro. I
Provincia de Formosa.....	BCFD2 - BONOS DE CONSOLIDACION DE DEUDAS - LEY 986 - EN DOLARES ESTADOUNIDENSES - 2DA. SERIE.....	Nro. II, Nro. I
Provincia de Formosa.....	BCFM1 - BONOS DE CONSOLIDACION EN MONEDA NACIONAL - 1RA. SERIE.....	Nro. I, Nro. II
Provincia de Formosa.....	BCFD1 - BONOS DE CONSOLIDACION EN DOLARES ESTADOUNIDENSES 1RA. SERIE.....	Nro. I, Nro. II
Provincia de Formosa.....	FORM1 - TITULOS DE DEUDA PUBLICA SERIE 01 CON VENCIMIENTO EN EL AÑO 2005 GARANTIZADOS CON DERECHOS DE COPARTICIPACION FEDERAL DE IMPUESTOS -LAPACHO I.....	Nro. III, Nro. II
Provincia de Formosa.....	FORM2 - TITULOS DE DEUDA PUBLICA SERIE 02 GARANTIZADOS CON DERECHOS DE COPARTICIPACION FEDERAL DE IMPUESTOS CON VENCIMIENTO EN EL AÑO 2005.....	Nro. III, Nro. II
Provincia de La Rioja.....	RIF25 - TITULOS DE DEUDA A TASA INCREMENTAL CON VENCIMIENTO EN 2028.....	Nro. I
Provincia de Mendoza.....	BACX1 - BONO ACONCAGUA 2007 .....	Nro. II, Nro. I, Nro. III
Provincia de Misiones.....	TPMS - TITULOS DE DEUDAS DE LA PROVINCIA DE MISIONES "SENIOR" .....	Nro. III, Nro. I, Nro. II
Provincia de Río Negro.....	BORD1 - BONOS DE CONSOLIDACION DE DEUDAS DE LA PROVINCIA DE RIO NEGRO EN DOLARES ESTADOUNIDENSES.....	Nro. II, Nro. I
Provincia de Río Negro.....	BORN1 - BONOS DE CONSOLIDACION DE DEUDAS DE LA PROVINCIA DE RIO NEGRO EN MONEDA NACIONAL.....	Nro. I, Nro. II
Provincia de Río Negro.....	RC21 - CERTIFICADOS DE DEUDA PUBLICA INTERNA RIONEGRINA CLASE II - SERIE 1 - "CEDEPIR II-1" .....	Nro. II, Nro. I
Provincia de Río Negro.....	RC22 - CERTIFICADOS DE DEUDA PUBLICA INTERNA RIONEGRINA CLASE 2 - "CEDEPIR 2-2" .....	Nro. I, Nro. II
Provincia de Santiago del Estero.....	TSEX5 - TITULOS A MEDIANO PLAZO GARANTIZADOS CON FONDOS DE LA COPARTICIPACION IMPUESTOS SERIE N° 5 .....	Nro. I
Provincia de Tucumán.....	TUCU2 - BONO DEL TESORO DE LA PROVINCIA DE TUCUMAN "INDEPENDENCIA" 2DA. SERIE .....	Nro. II, Nro. I
Provincia de Tucumán.....	TTUX2 - TITULOS DE DEUDA PUBLICA DE MEDIANO PLAZO SERIE 02 AL 9,45% GARANTIZADOS CON DERECHOS DE COPARTICIPACION CON VENCIMIENTO EN 2004 .....	Nro. II, Nro. I
Provincia del Chaco.....	BCHD1 - BONOS CHAQUEÑOS DE CONSOLIDACION II - LEY 4385 EN DOLARES ESTADOUNIDENSES 1RA. SERIE.....	Nro. I, Nro. II
Provincia del Chaco.....	BCHD2 - BONOS CHAQUEÑOS DE CONSOLIDACION II LEY 4385 EN DOLARES ESTADOUNIDENSES 2DA. SERIE.....	Nro. I, Nro. II
Provincia del Chaco.....	BCHD3 - BONOS CHAQUEÑOS DE CONSOLIDACION II LEY 4385 EN DOLARES ESTADOUNIDENSES 3RA. SERIE .....	Nro. I, Nro. II

## CODIGOS DE INDIVIDUALIZACIONES, CONCEPTOS QUE COMPRENDEN

(A.E.): Negociación con Advertencias Especiales

(C.I.): Interrupción en la Negociación

(C.S.): Suspensión de negociación

(S.I.): Suspensión Ingreso de Cheques a Custodia

Nro. 4: Las emisoras de acciones establezcan retribuciones (a) basadas en la evolución del precio de cotización de sus acciones, o (b) consistentes en la entrega de acciones de la propia sociedad, o (c) mediante el otorgamiento de opciones para la adquisición de sus acciones o de valores convertibles en acciones.

Nro. 1-d): El auditor, la comisión fiscalizadora, el consejo de vigilancia o, en su caso, el comité de auditoría, emitan sus informes relacionados con la documentación contable con un párrafo de énfasis que destaque hechos o circunstancias revelados en los estados financieros.

Nro. 1-b): El auditor, la comisión fiscalizadora, el consejo de vigilancia o, en su caso, el comité de auditoría, emitan sus informes relacionados con la documentación contable con abstención de opinión sobre la situación patrimonial, económica y/o financiera.

Nro. 1-c): El auditor, la comisión fiscalizadora, el consejo de vigilancia o, en su caso, el comité de auditoría, emitan sus informes relacionados con la documentación contable con opinión condicionada sobre la situación patrimonial, económica y/o financiera.

Nro. 2: Las emisoras no presenten en término sus estados financieros generales o trimestrales, sin contar con autorización expresa del MERCADO para ello.

Nro. 3: Las emisoras de acciones hayan contraído obligaciones o celebrado convenios o se apliquen disposiciones legales que limiten la distribución de dividendos o reservas.

Nro. 5: Las emisoras de acciones hayan obtenido la homologación judicial en firme del acuerdo de acreedores y hasta tanto se modifique la mencionada situación procesal.

Nro. 6-a): Una sociedad controlada por una emisora de acciones haya solicitado su concurso preventivo y hasta tanto se declare la finalización de éste.

Nro. 9: Los títulos de deuda que constituyen los activos subyacentes de estos certificados, no se hallan admitidos a cotizar en ninguna bolsa o mercado de valores del exterior.

Nro. I: El MERCADO ha tomado conocimiento de que el emisor no puso a disposición los fondos necesarios para atender el pago de los servicios comprometidos.

Nro. II: Bonos comprendidos oportunamente en procesos de reestructuración de deuda.

Nro. III: El MERCADO ha sido informado fehacientemente acerca de la aceleración de los plazos establecidos para el pago de los valores emitidos por entes públicos y consecuentemente, que las sumas adeudadas a los mismos han devenido exigibles.

Nro. IV: El Gobierno Nacional suspendió el régimen de cancelación de obligaciones tributarias nacionales con títulos de la deuda pública.

Nro. V: En caso de incumplimiento en el pago de los servicios financieros de los valores negociables de que se trata, se retendrán los importes necesarios de los recursos del Régimen de Coparticipación Federal de Impuestos para el pago respectivo.

Nro. 8: La negociación de los valores negociables se encuentra limitada a los Inversores Calificados que se definen en el Prospecto o en las Resoluciones y Normativas de la Comisión Nacional de Valores.

Nro. 10: La sociedad emisora de obligaciones negociables bajo el régimen PyME CNV Garantizada ha solicitado la apertura de su concurso preventivo, por lo que el inversor deberá examinar atentamente la calidad de la garantía

Nro. VI: El emisor ha informado con relación a los BONOS PAR A MEDIANO PLAZO EN EUROS VENCIMIENTO 2020 (BPME) y los TITULOS DE DEUDA DE LA PROVINCIA DE BUENOS AIRES AL 10,875% CON VENCIMIENTO EN 2021 (BP21), incluidos en un proceso de reestructuración de la deuda pública provincial, que existe a la fecha un saldo remanente de los mismos

al no alcanzarse las mayorías necesarias para canjear la totalidad.

A): Fideicomiso Financiero Forestal I Fondo de Inversión Directa y First Renta Agro Fondo Común de Inversión Cerrado Ley 27.260: Habiendo operado la fecha de vencimiento del Fideicomiso y del Fondo mencionados, los mismos se encuentran en proceso de liquidación.

**Calendario de las fechas de vencimiento para la presentación de Documentación Contable de valores negociables admitidos al listado \*****AÑO 2024**

De acciones, obligaciones negociables, fideicomisos financieros y fondos comunes de inversión  
 De obligaciones negociables PyMEs  
 De acciones PyMEs  
 De valores de corto plazo  
 De cheques  
 De Entidades Financieras

	Balance cerrado al:	Fecha de vencimiento:	Fecha de vencimiento:	Fecha de vencimiento:	Fecha de vencimiento:
		Acciones / ON / FF / FC **	VCP	Cheques	Entidades Financieras
MEM	31/10/2023	09/01/2024	09/01/2024	29/01/2024	09/01/2024
TRIM	30/11/2023	11/01/2024	19/01/2024	28/02/2024	31/1/2024
MEM	30/11/2023	08/02/2024	08/02/2024	28/02/2024	08/02/2024
TRIM	31/12/2023	11/02/2024	19/02/2024	30/03/2024	29/2/2024
MEM	31/12/2023	10/03/2024	10/03/2024	30/03/2024	10/03/2024
TRIM	31/01/2024	13/03/2024	21/03/2024	30/04/2024	31/03/2024
MEM	31/01/2024	10/04/2024	10/04/2024	30/04/2024	10/04/2024
TRIM	29/02/2024	11/04/2024	19/04/2024	29/05/2024	30/04/2024
MEM	29/02/2024	09/05/2024	09/05/2024	29/05/2024	08/05/2024
TRIM	31/03/2024	12/05/2024	20/05/2024	29/06/2024	31/05/2024
MEM	31/03/2024	09/06/2024	09/06/2024	29/06/2024	09/06/2024
TRIM	30/04/2024	11/06/2024	19/06/2024	29/07/2024	30/06/2024
MEM	30/04/2024	09/07/2024	09/07/2024	29/07/2024	09/07/2024
TRIM	31/05/2024	12/07/2024	20/07/2024	29/08/2024	31/07/2024
MEM	31/05/2024	09/08/2024	09/08/2024	29/08/2024	09/08/2024
TRIM	30/06/2024	11/08/2024	19/08/2024	28/09/2024	31/08/2024
MEM	30/06/2024	08/09/2024	08/09/2024	28/09/2024	08/09/2024
TRIM	31/07/2024	11/09/2024	19/09/2024	29/10/2024	30/09/2024
MEM	31/07/2024	09/10/2024	09/10/2024	29/10/2024	09/10/2024
TRIM	31/08/2024	12/10/2024	20/10/2024	29/11/2024	31/10/2024
MEM	31/08/2024	09/11/2024	09/11/2024	29/11/2024	09/11/2024
TRIM	30/09/2024	11/11/2024	19/11/2024	29/12/2024	30/11/2024
MEM	30/09/2024	09/12/2024	09/12/2024	29/12/2024	09/12/2024
TRIM	31/10/2024	12/12/2024	20/12/2024	29/01/2025	31/12/2024

\* En el supuesto de que cualquiera de los vencimientos coincidiera con un día inhábil bursátil, el mismo pasará al primer día hábil siguiente.

\*\* Atento a lo dispuesto en la Comunicación BCRA "A" 7.658 del 15/12/2022, se excluyen de esta lista las entidades financieras.