



LA BOLSA

**BYMA**Bolsas y Mercados
Argentinos S.A.
Mercado registrado bajo el N° 639 de CNV

Este Boletín se emite por la Bolsa de Comercio de Buenos Aires por cuenta y orden Bolsas y Mercados Argentinos S.A., como Entidad Calificada según Resolución N° 18.629 de la CNV y en ejercicio de las facultades delegadas conforme al art. 32, inc. g) de la Ley 26.831

AÑO CXVIII - N° 17.281

Valor del ejemplar: \$ 19,50

Buenos Aires, jueves 15 de agosto de 2024

INFORMACIONES SOBRE SOCIEDADES ANONIMAS

ARTICULO 23 Y/O CAPITULO XXI DE LAS NORMAS
DE LA COMISION NACIONAL DE VALORES

IRSA INVERSIONES Y REPRESENTACIONES S.A.

Ciudad Autónoma de Buenos Aires, 15 de agosto de 2024

Señores

**COMISIÓN NACIONAL DE VALORES
BOLSAS Y MERCADOS ARGENTINOS S.A.
MERCADO ABIERTO ELECTRÓNICO S.A.**Presente**Referencia: IRSA INVERSIONES Y REPRESENTACIONES SOCIEDAD ANONIMA s/Informe Recompra de Acciones Propias. Hecho Relevante.**

De mi consideración:

Me dirijo a Ustedes en representación de **IRSA INVERSIONES Y REPRESENTACIONES SOCIEDAD ANONIMA** ("IRSA" o la "Compañía" o la "Sociedad") en cumplimiento de lo dispuesto el Artículo 64 y siguientes de la Ley 26.831 y las normas de la Comisión Nacional de Valores (la "CNV").

En tal sentido, informamos a Uds. que en fecha 14 de agosto de 2024 la Compañía ha procedido a la recompra de acciones ordinarias según se detalla a continuación:

Fecha Operación	Fecha Liquidación	Precio	Cantidad	Monto en ARS
14/08/2024	15/08/2024	1.297,0702	310.909	403.270.810,00

Hasta el día de la fecha, se han recomprado acciones equivalentes a un total de 8.580.893 Ordinarias que representan aproximadamente un 71,24% del programa aprobado.

Sin otro particular, saludo a Uds. muy atentamente.

María Laura Barbosa
Apoderada**Nota de la Bolsa:** La información precedentemente transcrita ingresó el 15.08.24 a las 11:04 hs.

VR GLOBAL PARTNERS, L.P. TRANSPORTADORA DE GAS DEL NORTE S.A.

Ciudad Autónoma de Buenos Aires, 14 de agosto de 2024

Sres.

Comisión Nacional de Valores
25 de mayo 175 – C.A.B.A.

(Continúa en pág. 2)

SUMARIO

Págs.

INFORMACIONES

SOCIEDADES ANÓNIMAS

Artículo 23 del Reglamento de Listado y/o Capítulo XXI
de las Normas de la Comisión Nacional de Valores1/23
Artículo 62/63 del Reglamento Listado23

OBLIGACIONES NEGOCIABLES

Adecuación de Monto Listado23
Suscripción23/52
Nómina de Directorio52
Pago de Intereses y/o Amortización52/53

PYME

Suscripción53/57
Resultado de Colocación57/58
Pago de Intereses y/o Amortización58/60

CEDEARS

Pago de Dividendo61/66

TÍTULOS PÚBLICOS

Autorización de Listado66
Resultado de Colocación67/68
Pago de Intereses y/o Amortización68/69

FIDEICOMISOS FINANCIEROS

Autorización de Listado69
Cancelación de Listado69
Suscripción70/71
Prospecto Adenda72
Pago de Intereses y/o Amortización72/73

INFORMACIONES DE BOLSAS Y MERCADOS

ARGENTINOS S.A. (BYMA)

Arreglos de Negociación Electrónica con Concertación Automática
de Operaciones Prioridad Precio-Tiempo (PPT)73
Análisis de Posiciones Lanzadoras74/76
Asambleas a realizarse de Sociedades
Admitidas a Cotizar77/78
EDICTOS78/80

* * *

Se incluyen en la presente edición: Separatas que contienen **Prospectos de O.N. Oiltanking Ebytem S.A. Series I y II Adicionales, O.N. PyME Héctor A. Bertone S.A. Serie II**, Balances Esquemáticos de Sociedades Listadas y Síntesis Información Contable Ingresada, Situación Reglamentaria y Calendario de Vencimientos.

La presente edición contiene las transacciones efectuadas en PPT Prioridad - Precio - Tiempo e información complementaria en Anexo -I-. En Anexo -II- Negociación Bilateral SENEBI e información complementaria.

Correo Argentino Central (B)	FRANQUEO A PAGAR Cuenta N° 10.662
	INTERÉS GENERAL Concesión N° 165T

(Viene de pág. 1)

Sres.Bolsas y Mercados Argentinos S.A. Sarmiento 299 – C.A.B.A. Presente

Ref.: Informa transferencia de acciones de Transportadora de Gas del Norte S.A.

De mi mayor consideración:

Quien suscribe, en el carácter de apoderado de VR Global Partners, L.P., en razón de lo dispuesto por el Art. 12 de la Sección VI, del Capítulo I del Título XII de las Normas de la Comisión Nacional de Valores, según T.O. 2013, me dirijo a Uds. en cumplimiento del deber informativo de participaciones accionarias a los efectos de acompañar el formulario correspondiente a la declaración de transferencias de acciones de Transportadora de Gas del Norte S.A. por VR Global Partners, L.P.

Sin otro particular, saludo a ustedes muy atentamente.

Alejandro Federico Lenardon. DNI: 36.687.997

GRUPO SUPERVIELLE S.A.

Table with 3 main sections: 1. NOMBRE DE LA EMISORA DE LOS VALORES, 2. IDENTIFICADORES, and 3. BALDO DE LA TENENCIA TOTAL. Includes details for Transportadora de Gas del Norte S.A. and VR Global Partners, L.P.

Nota de la Bolsa: La información precedentemente transcripta ingresó el 15.08.24 a las 11:05 hs.

Formulario ANEXO I: DATOS DEL SUJETO OBLIGADO A INFORMAR. Includes fields for company name, type, registration number, and address.

Formulario ANEXO II: DATOS DEL SUJETO OBLIGADO A INFORMAR. Includes fields for the declarant's name, type, and address.

ANEXO III: DECLARACIÓN JURADA DE TENENCIA EN ACCIONES

Table with 1 row: NOMBRE DE LA EMISORA DE LOS VALORES RESPECTO DE LOS CUALES SE FORMULA LA PRESENTE DECLARACIÓN JURADA.

Table with 1 row: IDENTIFICADORES. Includes subject name and declarant name.

ANEXO IV: NATURALEZA DE LA TENENCIA OBJETO DE DECLARACIÓN JURADA

Table with 2 columns: ANUAL CAMBIOS INFERIORES AL 5% EN LAS TENENCIAS and CAMBIOS IGUALES O SUPERIORES AL 5% EN LAS TENENCIAS.

ANEXO V: DETALLE

Table with columns: TIPO, Clase, Fecha, Cantidad de acciones, VSN Total, etc. Includes data for VR Global Partners.

INSTRUCTIVO En el cuadro 5, "NATURALEZA DE LA TENENCIA OBJETO DE DECLARACIÓN JURADA" tachar lo que no corresponde en "SI/NO". En la columna "TIPO" consignar: CD para compras directas, CI para compras indirectas, VD para ventas directas, VI para ventas indirectas, etc.

En el caso de compras y/o ventas, se deberá completar un renglón por cada una de ellas. En el caso de tenencias indirectas (iniciales o cambios) deberá ser completada la siguiente matriz de participaciones indirectas para cada uno de los conceptos que corresponda.

Detalle de la formación del porcentaje de tenencia indirecta en la emisora:

Table showing PARTICIPANTES with columns for Subject Obligated, Society (a) through (e), and Society (f). Includes data for Southern Cone Energy Holding Company Inc.

INFORMA LOS RESULTADOS CONSOLIDADOS AL 2T24

Table of Contents for financial report. Includes sections like Aspectos destacados del segundo trimestre de 2024, Contexto, Resultado Neto y Rentabilidad, etc.

Grupo Supervielle reporta resultados correspondientes al 2T24 y 6M24

Resultado Neto de AR\$17.079 millones en el 2T24 con un ROE de 10,4%. En 6M24 Resultado Neto de AR\$72.173 millones y un ROE de 22,1%.

Buenos Aires, 14 de agosto de 2024 – Grupo Supervielle S.A. (NYSE: SUPV; BYMA: SUPV), (en adelante: "Supervielle" o la "Empresa") un grupo nacional de servicios financieros universales en Argentina con presencia a nivel nacional, en el día de la fecha, informa sus resultados correspondientes al período de tres y seis meses finalizado el 30 de junio de 2024.

A partir del 1T20, la Compañía comenzó a informar los resultados ajustados por inflación de acuerdo con la norma NIC 29, según lo establecido por el Banco Central de la República Argentina (BCRA).

Comentario de la gerencia

Comentando sobre los resultados del segundo trimestre de 2024, Patricio Supervielle, presidente y CEO de Grupo Supervielle, señaló: "Reportamos un sólido desempeño en el 2T24. Nuestra cartera de préstamos creció 36% en términos reales en el trimestre y un 13% interanual capturando el aumento de la demanda de crédito, y nuestro ROE fue del 10% para el trimestre y del 22% para el primer semestre. Cabe destacar que el NIM fue del 36% en el contexto de la reducción de la tasa de política monetaria que redujo significativamente nuestro costo de fondos y generó a la vez una disminución en los rendimientos de los activos. Contribuyó igualmente a nuestra buena performance el crecimiento de los ingresos por servicios en nuestros negocios bancario, de fondos comunes de inversión y del broker online. También contribuyó a nuestros buenos resultados la disminución de gastos en el trimestre, producto de la mejora de la eficiencia de nuestras operaciones y del impacto de una menor inflación."

Supervielle se posicionó con una estrategia de "early mover" que resultó en un crecimiento significativo del share de mercado y del volumen de préstamos. Este movimiento estratégico resultó en un aumento del share de mercado en préstamos de 30 puntos básicos (pbs) en el trimestre y de 70 pbs en lo que va del año. En particular, ganamos share de mercado en todos los productos clave, incluidos préstamos comerciales, préstamos personales, tarjetas de crédito y préstamos prendaños, y en este último nos hemos convertido en el segundo banco líder en originación. También alentadora es la buena performance de nuestro crédito hipotecario lanzado recientemente. Por último, en el trimestre aumentamos nuestro share de depósitos en US\$, mientras que los depósitos totales se mantuvieron relativamente estables.

La calidad de los activos se mantiene muy sólida, con el ratio de cartera irregular que mejoró en el trimestre hasta un 0,8% que es el nivel mínimo histórico, producto del crecimiento de la cartera y de la estabilidad del riesgo. El costo del riesgo disminuyó al 3,8% de acuerdo con nuestro foco en préstamos comerciales a empresas medianas y grandes, en olán sueldo y en préstamos con garantía mientras se mantiene la desaceleración de la actividad económica.

En el segmento de PyMEs y clientes corporativos, continuamos expandiendo nuestra base de clientes y el share de mercado de préstamos. Cerramos el trimestre con mayores saldos de depósitos en cuenta corriente de clientes comerciales, a partir de mayores volúmenes de transacciones alcanzados al convertirnos en su banco principal. Además, nos esforzamos para brindar la mejor experiencia al cliente y buscamos constantemente resolver los problemas de nuestros clientes. En ese sentido, nos complace informar que el NPS continúa mejorando en todos los segmentos a medida que presentamos nuevos productos y funciones que mejoran la experiencia digital de los clientes.

Nuestra base de clientes digitales individuos creció al 65% del total de clientes individuos, y el 56% de las transacciones fueron realizadas a través de nuestra App, frente al 51% en el trimestre anterior y solo el 42% hace un año. Esto refleja nuestro esfuerzo continuo por mejorar la experiencia del cliente y al mismo tiempo reducir el costo del servicio.

La adopción de TOL, la plataforma líder de broker online para individuos en el país, continúa creciendo entre los clientes, con un número de clientes activos que ya supera los 500.000, lo que consolida aun más nuestra posición de liderazgo. Todas las métricas operativas registraron un sólido desempeño, con la cantidad de transacciones y los activos bajo administración duplicándose en el último año. En particular, los activos bajo administración crecieron 23% en términos reales en el trimestre, alcanzando el hito de 1 mil millones de dólares, y mantuvimos un buen nivel de transaccionalidad.

De cara al futuro, el foco que mantiene el gobierno en controlar la inflación y mantener el superávit fiscal, así como la desregulación en curso en múltiples sectores, esperamos impulsen la actividad económica, ayudado por la reciente aprobación del proyecto de reforma del presidente Milei, la denominada "Ley Bases". Es fundamental continuar en este camino para alcanzar el crecimiento sostenible tanto del país como de nuestro negocio.

En Supervielle, tenemos un propósito claro: atender las necesidades específicas de nuestros clientes target brindando el mejor servicio y la mejor tecnología. Para ello, implementamos un modelo operativo ágil, alineamos nuestra estrategia de cartera de acuerdo a la evolución de ciertos indicadores económicos mientras cuidamos la calidad de nuestros activos, y apalancamos nuestra eficiencia operativa. Confiamos en que nuestras iniciativas estratégicas, combinadas con nuestra exposición a industrias de alto potencial orientadas a la exportación, incluida la minería, la agroindustria y el petróleo y gas, nos posicionen bien para impulsar un crecimiento significativo para Supervielle a medida que la economía se recupera. Esto está respaldado además por un sólido ratio CET1 superior al 21%, concluyó Supervielle.


Aspectos destacados del segundo trimestre de 2024

RENTABILIDAD

El resultado neto atribuible registrado en 2T24 fue de AR\$17.079 millones, en comparación con ganancias netas de AR\$23.256 millones en 2T23 y AR\$55.094 millones en 1T24.

El resultado neto fue de AR\$72.173 millones en 6M24, en comparación con AR\$25.820 millones en el mismo periodo de 2023.

Resultado Neto atribuible (AR\$ MM.)



ROE del 10,4% en 2T24 comparado con 17,6% en 2T23 y 33,8% en 1T24. Esto se logró en un contexto de fuerte disminución en la tasa de política monetaria, que condujo a menores costos de fondos y menores rendimientos de los activos que impactaron el ingreso financiero neto. El incremento trimestral de los ingresos por servicios junto con la disminución de los gastos de personal y de administración también contribuyeron a este resultado.

El ROE de 6M24 alcanzó 22,1% comparado con 9,9% en 6M23. Esta performance se vio impulsada por un mayor ingreso financiero neto, mejoras en la eficiencia de costos estructurales y una reducción de las provisiones.

ROA fue 2,3% en el 2T24 en comparación con 2,7% en el 2T23 y 7,4% en el 1T24. El ROA de 6M24 fue 4,8% en comparación con 1,4% de 6M23.

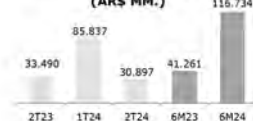
El resultado antes del impuesto a las ganancias alcanzó AR\$30.897 millones en el 2T24 en comparación con AR\$33.490 millones en el 2T23 y AR\$85.837 millones en el 1T24.

El resultado antes del impuesto a las ganancias alcanzó AR\$116.734 millones en 6M24 en comparación con AR\$41.261 millones en 6M23.

La variación TaT se explica por: i) una disminución de 42,7% o AR\$151.261,0 millones en el ingreso financiero neto debido a la desaceleración de la inflación y a menores rendimientos de títulos públicos y préstamos en AR\$, parcialmente compensado por la reducción en el costo de fondos mientras la cartera de activos transiciona gradualmente hacia una mayor participación de préstamos del sector privado mientras que se reduce la cartera de inversión de la Compañía, ii) una disminución de 40% o AR\$20.935 millones en otros gastos, ya que el trimestre anterior registró una previsión para ejecutar varias iniciativas estratégicas,

iii) una disminución del 7,7% o AR\$8.778 millones en gastos de personal y de administración y DSA; y iv) un incremento del 23,6%, o AR\$2.230 millones en los cargos por incobrabilidad reflejando el aumento de 35,9% en la cartera de préstamos, mientras que los indicadores de calidad de activos se mantuvieron saludables con la cartera en situación irregular en niveles históricamente bajos. Estos fueron parcialmente compensados por: i) una disminución del 53,1%, o AR\$66.817 millones en la pérdida por exposición a la inflación dada la desaceleración de la inflación alcanzando 19% en el 2T24 desde el 52% en el 1T24, y ii) un aumento del 6,2% en los ingresos por servicios netos debido al ajuste de las comisiones bancarias en un contexto de inflación a la baja junto con una mejor performance de los negocios de broker y asset management que en conjunto representaron un 33% del total de los ingresos por servicios.

Resultado antes de impuesto (AR\$ MM.)




Los ingresos netos (Ingresos financieros netos + Ingreso por servicios netos - impuesto a los Ingresos brutos) alcanzaron AR\$220.454,2 millones en el 2T24, en comparación con AR\$194.360,8 millones en el 2T23 y AR\$364.632,5 millones en el 1T24. Los ingresos de 6M24 se incrementaron un 65,1%, o AR\$230.722,5 millones, en comparación con 6M23.

Los menores ingresos trimestrales se explican principalmente por una disminución del 42,7%, o AR\$151.261,8 millones en el ingreso financiero neto, parcialmente compensado por un aumento de 6,2%, o AR\$2.021,7 millones en los ingresos por servicios netos (incluyendo seguros), y una disminución del 22,5%, o AR\$5.061,8 millones en el impuesto a los ingresos brutos.

El incremento interanual de los ingresos se explicó principalmente por un aumento de 13,0% o AR\$23.328,4 millones en el ingreso financiero neto y una disminución de 18,1% a AR\$3.849,6 millones en el impuesto a los ingresos brutos debido a menores intereses devengados por préstamos. Estos fueron parcialmente compensados por una disminución de 3,0%, o AR\$1.084,6 millones, en los ingresos por servicios netos (incluyendo seguros).

MARGEN FINANCIERO




El resultado financiero neto alcanzó AR\$203.320 millones en el 2T24, lo que refleja un incremento Aa del 13,0% pero una disminución TaT del 42,7%. La variación TaT se atribuye a la desaceleración de la inflación y a menores rendimientos de los títulos públicos y préstamos en AR\$, en un contexto de menores tasas de interés. Los saldos de préstamos promedio se incrementaron un 26,5% pero no pudieron compensar el impacto de la disminución de las tasas de interés. Esto fue parcialmente compensado por una fuerte disminución en el costo de fondos, beneficiándose tanto de tasas de mercado más bajas como de menores volúmenes de pasivos que devengaron interés. Durante el 2T24, tras la nueva política monetaria implementada por el gobierno, que condujo a una transición gradual de instrumentos remunerados emitidos por el BCRA a títulos públicos, los saldos promedio de los instrumentos emitidos por el BCRA disminuyeron un 56,8%, mientras que los rendimientos de estos instrumentos disminuyeron de 95,7% a 59,2% siguiendo las tasas de política monetaria. Además, el rendimiento de los títulos públicos disminuyó desde los niveles registrados en el 1T24, cuando los rendimientos de mayores volúmenes de bonos CER capturaron las tasas de inflación máximas de diciembre de 2023 y enero de 2024.

El resultado financiero neto ajustado (calculado como resultado financiero neto + resultado por exposición a la inflación) fue de AR\$144.283,3 millones en el 2T24, disminuyendo 5,1% Aa y 36,9% TaT.

El resultado financiero neto del 6M24 alcanzó AR\$557.902,0 millones, 69,3% más que los AR\$329.490,5 millones del 6M23. El resultado financiero neto ajustado fue de AR\$373.011,2 millones en el 6M24, un aumento de 34,5% Aa.

El resultado financiero neto ajustado (calculado como resultado financiero neto + resultado por exposición a la inflación) fue de AR\$144.283,3 millones en el 2T24, disminuyendo 5,1% Aa y 36,9% TaT.


El resultado financiero neto del 6M24 alcanzó AR\$557.902,0 millones, 69,3% más que los AR\$329.490,5 millones del 6M23. El resultado financiero neto ajustado fue de AR\$373.011,2 millones en el 6M24, un aumento de 34,5% Aa.



GASTOS Y EFICIENCIA

El ratio de eficiencia fue del 50,9% en el 2T24, mejorando desde el 62,5% en el 2T23 y aumentando desde el 34,0% en el 1T24. La variación TaT se explica por una disminución de 38,3% en los ingresos, ya que el trimestre anterior registró ingresos extraordinariamente altos debido a ganancias no recurrentes de bonos en AR\$. Esto fue parcialmente compensado por una disminución del 7,7% en los gastos totales.

El ratio de eficiencia de 6M24 fue del 40,5% comparado con el 66,7% en 6M23. Esto se explica por un incremento del 50,5% en los ingresos debido principalmente al aumento de 69,3% o AR\$228.411,5 millones en el ingreso financiero neto y a una disminución del 8,7% o AR\$20.784,3 millones en los gastos.



LIQUIDEZ

El ratio de préstamos totales sobre depósitos totales fue del 59,5% al 30 de junio de 2024, en comparación con el 37,0% al 30 de junio de 2023 y el 43,6% al 31 de marzo de 2024, reflejando la aceleración en la originación de préstamos, tanto a clientes corporativos como minoristas, mientras que los depósitos se mantuvieron sin cambios.

El margen de interés neto (NIM) alcanzó el 36,3% en un contexto de baja de la tasa de política que redujo significativamente el costo de fondos e impulsó una disminución en los rendimientos de los activos. Esto se comparó con un NIM del 26,6% en el 2T23 y 61,9% en el 1T24. El NIM del 1T24 se benefició de la venta de títulos públicos previamente registrados a costo amortizado, los altos spreads en AR\$ sobre títulos públicos y préstamos y la disminución en el costo de fondos que refleja la eliminación de los pisos sobre las tasas de interés de los depósitos en marzo, lo que llevó a un nivel inusualmente alto del NIM en ese trimestre.

CALIDAD DE LOS ACTIVOS

El ratio de cartera irregular (NPL) fue del 0,8% en el 2T24, mejorando un 170 y 30 puntos básicos desde el 2,5% en el 2T23 y el 1,1% en el 1T24, respectivamente. La variación TaT refleja el crecimiento de la cartera de préstamos y un riesgo estable. La variación interanual refleja la rotación de la cartera hacia medianas empresas y clientes de plan sueldo, un mejor comportamiento de los clientes individuos, la venta de cartera de préstamos a individuos en situación irregular, principalmente del mercado abierto, y una exposición significativamente menor a los préstamos de financiamiento al consumo.

Los cargos por incobrabilidad (LLP) totalizaron AR\$11.683,8 millones en el 2T24, disminuyendo 11,3% Aa pero incrementándose 23,6% TaT.

La variación Aa refleja el cambio en el mix de la cartera de préstamos hacia el segmento corporativo y clientes de plan sueldo con un menor share de préstamos de financiamiento al consumo. La variación TaT refleja principalmente un aumento de 35,9% en la cartera de trárito impulsado por una mayor demanda tanto de tanto en tanto en clientes individuos como comerciales. Adicionalmente, el modelo de pérdida esperada requirió mayores provisiones para la cartera de tarjetas de crédito debido a la disminución en las tasas de interés del mercado.

Los cargos por incobrabilidad netos, equivalentes a los cargos por incobrabilidad netos de créditos recuperados y provisiones desafectadas, ascendieron a AR\$12.134,8 millones en el 2T24 en comparación con AR\$9.802,4 millones en el 2T23 y AR\$9.949,1 millones en el 1T24. El ratio de cobertura por incobrabilidad se incrementó alcanzando 302,9% al 30 de junio de 2024, desde 147,9% al 30 de junio de 2023 y 263,7% al 31 de marzo de 2024.

El ratio de préstamos en AR\$ sobre depósitos en AR\$ fue del 62,6% al 30 de junio de 2024, en comparación con el 38,1% al 30 de junio de 2023 y el 47,0% al 31 de marzo de 2024.

Los depósitos totales alcanzaron los AR\$2.096,4 mil millones y se incrementaron un 160,1% Aa y 18,1% TaT en términos nominales. Los depósitos totales del sector privado ascendieron a AR\$1.978,4 mil millones aumentando 177,6% Aa y 17,5% TaT en términos nominales, comparados con el crecimiento de la industria del 168,9% Aa y 22,2% TaT.

En términos reales, los depósitos totales disminuyeron 30,0% Aa y 0,4% TaT. Los depósitos totales del sector privado disminuyeron 0,9% TaT y 25,3% Aa en términos reales.

El ratio de apalancamiento (activos sobre patrimonio neto) disminuyó 200 pos Aa a 5,1 veces desde 7,1 veces al 30 de junio de 2023, y aumentó 50 pbs desde 4,6 veces al 31 de marzo de 2024.

Los depósitos en AR\$ ascendieron a AR\$1.753,9 mil millones, expandiéndose 137,2% Aa y 15,9% TaT en términos nominales, en comparación con los aumentos de los depósitos de la industria en AR\$ del 144,7% Aa y 25,3% TaT. En términos reales, los depósitos en AR\$ disminuyeron 36,2% Aa y 2,2% TaT reflejando la gestión de activos y pasivos.

La disminución TaT se explica principalmente por las siguientes disminuciones: i) 11,2% o AR\$129.022,4 millones en el fondo institucional reflejando la gestión de activos y pasivos tras la baja de las tasas de interés de política monetaria, y ii) 31,3% o AR\$61.508,0 millones en depósitos a plazo fijo de clientes individuos y corporativos. Estos fueron parcialmente compensados por los siguientes incrementos: i) 36,4%, o AR\$61.026,1 millones en cuentas corrientes en comparación con un aumento del 7,6% en las cuentas corrientes de la industria, reflejando mayores volúmenes transaccionales de los clientes corporativos de la Compañía, ii) 43,3% o AR\$78.630,9 millones en cajas de ahorro reduciendo principalmente la estacionalidad, y iii) 11,0% o AR\$10.904,4 millones en el sector público no financiero.

La variación Aa de los depósitos en AR\$ en términos reales refleja el impacto de las tasas de interés negativas en términos reales y se explica principalmente por las siguientes disminuciones de: i) 77,6%, o AR\$466.679,1 millones en los depósitos a plazo fijo de empresas y clientes individuos, ii) 18,1% o AR\$196.190,0 millones, en fondo institucional sobre gestión de activos y pasivos, y iii) 28,8% o AR\$104.954,8 millones en cajas de ahorro reflejando

el impacto de las tasas de interés negativas en términos reales y siguiendo la tendencia de la industria.

Los depósitos en moneda extranjera (medidos en US\$) ascendieron a US\$375,6 millones, incrementándose un 45,3% AaA y un 22,9% TaT.

Activos

Los activos totales se incrementaron un 9,5% TaT pero disminuyeron 13,0% AaA, alcanzando AR\$3.340,0 mil millones al 30 de junio de 2024.

La variación trimestral refleja principalmente un incremento del 35,9% en los préstamos brutos al sector privado (36,6% de los préstamos netos), que comenzaron a ganar fuerza en marzo luego de la fuerte baja de las tasas de interés del mercado.

Se espera que esta diversificación de la cartera de activos, con un movimiento gradual hacia un mayor share de préstamos al sector privado y una reducción de la cartera de inversión de la Compañía continúe durante el resto de 2024.

La variación AaA refleja la disminución de los saldos de instrumentos emitidos por el BCRA, parcialmente compensada por el crecimiento de los préstamos AaA, los activos promedio en AR\$ disminuyeron 17,0%.

Los préstamos se expandieron 318,6% AaA y 61,1% TaT en términos nominales alcanzando AR\$1.248,2 mil millones. En términos reales, los préstamos brutos aumentaron 12,7% AaA y 35,9% TaT ganando 30 pbs en share de mercado en el trimestre (tomando en base al promedio mensual de los saldos diarios de préstamos del sistema financiero), y 70 pbs en lo que va del año.

La variación AaA refleja la decisión de la Compañía de acelerar la originación de préstamos corporativos principalmente en líneas de crédito para capital de

trabajo y líneas de comercio exterior, junto con una mayor demanda de crédito luego de la desaceleración en la tasa de inflación y la reducción de las tasas de interés. La variación trimestral también refleja aumentos en préstamos personales, tarjetas de crédito y préstamos preandarios, donde la Compañía ocupa el segundo lugar en originación de préstamos para preandarios.

CAPITAL

El Ratio Tier 1 (CET1) al 30 de junio de 2024, fue 21,3% incrementándose 570 pbs AaA y disminuyendo 340 pbs en comparación con el CET1 reportado al 31 de marzo de 2024.

La variación CET1 TaT refleja la expansión de los activos ponderados por riesgo siguiendo el crecimiento de la cartera de préstamos, el pago de dividendos realizado en abril por AR\$19,6 mil millones y la ejecución parcial del programa de recompra de acciones parcialmente ejecutado en el trimestre por hasta AR\$8 mil millones. Estos fueron parcialmente compensados por la creación orgánica de capital de la Compañía en el 2T24 junto con el ajuste por inflación del capital.

Aspectos financieros destacados e indicadores clave

Información expresada en términos de la unidad de medida actual al final del periodo sobre el que se informa, incluidas las cifras financieras correspondientes a periodos anteriores para fines comparativos.

Table with columns: Aspectos destacados (en millones de \$ reexpresados por inflación), ESTADO DE RESULTADOS, BALANCE, and rows for various financial metrics like Resultado neto por intereses, Ingresos por comisiones, etc.

Table with columns: INDICADORES CLAVE, and rows for financial ratios like ROE, ROA, Margen de interés neto (MINT), etc.

Información gerencial - Cifras a valores históricos

La información de gestión del 2T24, 1T24, 4T23, 3T23 y 2T23 incluida a continuación no se obtiene directamente de los registros contables, ya que es una estimación de cifras no reexpresadas, excluyendo el impacto de la NIC 29 vigente a partir del 1 de enero de 2020.

Table with columns: Estado de resultados - Valores históricos (en millones de \$), Normativa Bancaria Argentina, and rows for detailed financial statements from 2T24 to 2T23.

Table with columns: Variables Macroeconómicas, and rows for economic indicators like Variación Índice de precios al consumidor TaT, UVA (var), Tipo de cambio Pesos/US\$, etc.

1. Al 30 de junio 2024, la tesorería de la Compañía poseda 18.603.041 Acciones Clase B. Estas acciones fueron recompradas por la empresa bajo el programa de recompra lanzado en 2022 y el segundo programa de recompra lanzado en 2024. A la fecha de este reporte, la Compañía mantiene estas acciones en cartera de tesorería.
2. Calculado sobre una base diaria.
3. Prestamos y leasing antes de provisiones, de acuerdo con las NIIF.
4. Capital regulatorio dividido por activos ponderados por riesgo. Desde el 1 de enero de 2020, las instituciones financieras que están controladas por instituciones no financieras (como en el caso de Supervielle en relación con el Banco) deberán cumplir con los requisitos de capitales mínimos, entre otros, sobre una base consolidada que comprenda el holding no financiero y todas sus subsidiarias (excluyendo compañías de seguros y subsidiarias no financieras).
5. El Capital TIER1 dividido por activos ponderados por riesgo. Se aplica la misma información que la nota 5.
6. Fuente: INDEC.

El resultado financiero neto del 6M24 alcanzó AR\$557.902 millones, 69,3% más que los AR\$329.490 millones del 6M23. El resultado financiero neto ajustado fue de AR\$373.011 millones en el 6M24, un aumento de 34,5% AaA.

Al 30 de junio de 2024, el valor contable que surge de valor los títulos clasificados como mantenidos hasta el vencimiento fue de AR\$945,6 mil millones, mientras que el valor razonable de estos títulos fue de AR\$906,2 mil millones (+AR\$39,4 mil millones).

Ingreso financiero neto (en millones de Bs. reexpresados por inflación)	% Variación						
	T24	T24	T23	T23	TaT		
Resultado neto por intereses	167.105,8	252.345,9	247.808,1	175.283,8	143.044,4	-24,0%	12,3%
Resultado neto por resultados de instrumentos financieros a valor razonable con cambios en resultados y diferencia de cotización de oro y moneda extranjera	46.343,9	137.511,3	150.270,4	57.383,7	56.642,1	-51,0%	-0,3%
Ingreso financiero neto	213.509,3	390.857,2	408.067,5	232.667,5	200.706,5	-40,3%	16,2%
Resultado por reposición al cambio en el costo adquisitivo de la moneda	-59.036,8	-125.854,0	-93.500,0	-54.664,4	-27.984,1	-79,1%	111,0%
Ingreso financiero neto ajustado	154.472,5	264.983,2	314.567,5	178.003,1	172.722,4	-38,9%	-9,1%

La siguiente tabla proporciona los ingresos financieros netos desglosados por rendimientos de las carteras de préstamos y de inversión antes de los egresos por intereses:

Ingreso financiero neto abierto por producto antes de gastos por intereses (en millones de Bs. reexpresados por inflación)	% Variación						
	T24	T24	T23	T23	TaT		
Rendimiento de la cartera de préstamos	135.710,2	180.178,2	221.151,5	187.495,2	168.703,6	-22,5%	-17,2%
Rendimiento de la cartera de inversión	217.612,4	406.361,2	486.036,8	485.061,8	366.037,2	-56,2%	-40,7%
Tróvico en AR\$	206.231,1	485.608,3	377.923,1	488.809,7	337.862,2	-57,5%	-39,6%
Tróvico en US\$	11.381,3	16.755,9	109.132,7	48.452,1	29.055,0	5,0%	-60,6%
Egresos por intereses	-104.602,3	-321.857,8	-380.349,2	-462.561,0	-355.648,1	-52,7%	-56,7%
Ingreso financiero neto	203.220,1	354.586,9	348.239,1	209.996,0	179.991,7	-42,7%	13,0%

1. Incluye a resultados de las tenencias de bonos Aard. El tróvico no es un flujo por generación de divisas en US\$ para un subsector antes de la inflación y la depreciación de la moneda extranjera. Está libre del impuesto respecto al mayor rendimiento, entre los bonos (dentro del IVAAR (IBS)) y la depreciación del tipo de cambio.

La siguiente tabla proporciona más información sobre los rendimientos de la cartera de inversión en AR\$ categorizando por clasificación de cada Instrumento. Para los instrumentos clasificados como mantenidos hasta el vencimiento, los ingresos por intereses se reconocen en el margen de interés neto. Para los instrumentos clasificados como disponibles para la venta, los ingresos por intereses se reconocen dentro del margen de interés neto en el estado de resultados, mientras que los cambios en el valor razonable se reconocen en otros resultados integrales. En los valores clasificados como mantenidos para trading, los cambios en el valor razonable se reconocen en el rubro resultado neto de instrumentos financieros.

Rendimiento de la cartera de inversión en AR\$ (en millones de Bs. reexpresados por inflación)	% Variación						
	T24	T24	T23	T23	TaT		
NDFFI	27.267,3	94.609,6	62.150,1	13.192,4	10.697,0	-71,2%	39,3%
Títulos públicos en AR\$	27.267,3	94.609,6	62.150,1	13.192,4	10.697,0	-71,2%	39,3%
Ingresos por intereses	175.963,8	390.914,7	315.773,1	425.417,2	318.184,8	-54,2%	-34,0%
Títulos públicos en AR\$	153.845,9	359.569,7	25.098,4	68.265,7	41.510,6	-5,3%	-56,7%
Instrumentos emitidos por el BCRA y operaciones de pasas	75.117,9	281.403,0	290.674,7	381.052,3	377.074,2	-73,3%	-71,9%
Rendimiento de operaciones en AR\$	206.231,1	485.604,3	377.923,1	438.609,7	337.862,2	-57,5%	13,0%

El 16 de mayo de 2024, el BCRA permitió a los bancos excluir a los "Letras del Tesoro Capitalizables en Pesos" (LECAP) de los límites de crédito establecidos para las tenencias del sector público no financiero. Esta exclusión aplicó a las LECAPs suscritas principalmente para cartera propia a partir del 16 de mayo de 2024 hasta un monto equivalente a la deuda acumulada en el saldo de los pasivos con el BCRA registrada el 15 de mayo de 2024 y hasta la fecha de integración de dicha LECAP. Como resultado, la Compañía redujo su exposición a pasivos del BCRA y aumentó sus tenencias de LECAPs.

En el T24, el rendimiento total de la cartera de inversión en AR\$ ascendió a AR\$206.231 millones, una disminución del 39,0% AaA y 57,5% TaT. La variación TaT refleja una disminución de 35,8% de AR\$73.086 millones en los ingresos por títulos públicos, debido principalmente a disminuciones de 1.725 pbs en el

rendimiento de los títulos en AR\$, mientras que los volúmenes promedio en AR\$ se incrementaron 125,3% reflejando un cambio de operaciones de pasas a LECAPs. Los resultados de operaciones de pasas disminuyeron 73,3% o AR\$206.287 millones TaT debido a disminuciones de 3.650 pbs en el rendimiento de dichos instrumentos, y de 56,6% en los volúmenes promedio.

La variación AaA refleja una disminución de 72,9% o AR\$201.956 millones en los ingresos por operaciones de pasas como resultado de una disminución de 2.500 pbs en el rendimiento de esos títulos y una disminución de 61,5% en los saldos promedio. Esto fue parcialmente compensado por un incremento del 115,6% o AR\$70.305 millones en el rendimiento de los títulos públicos, debido principalmente a un aumento de 197,7% en los volúmenes de títulos en AR\$ mientras que el rendimiento promedio disminuyó 2.620 pbs.

El cuadro siguiente presenta información sobre los activos que devengan intereses y los pasivos que devengan intereses.

(En millones de AR\$ expresados en términos de la unidad de medida corrente al final del período sobre el que se informa)

Activos que Devengan Intereses	T24		T24		T23		T23	
	Saldo Promedio	Tasa Nominal Promedio	Saldo Promedio	Tasa Nominal Promedio	Saldo Promedio	Tasa Nominal Promedio	Saldo Promedio	Tasa Nominal Promedio
Total Inversiones:	821.290,9	66,6%	468.453,9	306,4%	779.788,6	138,7%	1.368.886,8	59,8%
Total préstamos excl. préstamos para comercio exterior y préstamos en US\$:	780.156,7	69,6%	458.132,4	108,9%	867.038,9	101,0%	912.735,4	60,7%

1. T24, T24, T23, T23 y T23 incluye AR\$7.7 millones, AR\$8,7 mil millones, AR\$7,6 mil millones, AR\$8,7 mil millones y AR\$10,1 mil millones respectivamente.

Pasivos que devengan intereses y depósitos que devengan poco o no devengan intereses	T24		T24		T23		T23	
	Saldo Promedio	Tasa Nominal Promedio	Saldo Promedio	Tasa Nominal Promedio	Saldo Promedio	Tasa Nominal Promedio	Saldo Promedio	Tasa Nominal Promedio
Total depósitos:	1.399.372,3	44,1%	1.294.678,8	63,2%	1.079.118,5	104,9%	2.047.667,2	90,2%

Pasivos que devengan poco o no devengan intereses	Caja de ahorro	Caja de ahorro en moneda extranjera	Cuentas corrientes	Cuentas de ahorro en moneda extranjera	Depósitos que devengan poco o no devengan intereses
291.289,0	169.025,2	327.799,7	322.381,3	289.282,3	43.094,6

La siguiente tabla proporciona un desglose de los pasivos que devengan intereses por moneda.

(En millones de AR\$ expresados en términos de la unidad de medida corrente al final del período sobre el que se informa)

Pasivos que devengan intereses y depósitos que devengan poco o no devengan intereses en AR\$	T24		T24		T23	
	Saldo Promedio	Tasa Nominal Promedio	Saldo Promedio	Tasa Nominal Promedio	Saldo Promedio	Tasa Nominal Promedio
Total de pasivos que devengan intereses y depósitos que devengan poco o no devengan intereses	1.570.189,4	39,0%	1.736.127,0	74,1%	2.348.621,5	60,5%

(En millones de Bs. reexpresados por inflación)

Pasivos que devengan intereses y depósitos que devengan poco o no devengan intereses en US\$	T24		T24		T23	
	Saldo Promedio	Tasa Nominal Promedio	Saldo Promedio	Tasa Nominal Promedio	Saldo Promedio	Tasa Nominal Promedio
Total de pasivos que devengan intereses y depósitos que devengan poco o no devengan intereses	332.849,2	1,0%	330.861,6	0,2%	254.228,8	0,6%

El rendimiento de los activos que devengan intereses incluye los ingresos por intereses de préstamos, así como los resultados en AR\$ y US\$ de la cartera de inversión. La tasa de los pasivos que devengan intereses incluye los egresos por intereses, pero excluye las diferencias de cambio y las ganancias o pérdidas de los derivados de moneda producto de las fluctuaciones del tipo de cambio y el consecuente impacto en los pasivos en moneda extranjera. El rendimiento reflejado de los pasivos que devengan intereses en T24 mostrado en esta tabla no considera el impacto negativo del aumento desde el 25,2% AaA del tipo de cambio al 30 de junio de 2024. El impacto en el período completo se observa considerando también las diferencias de cotización de oro y moneda extranjera en la línea del estado de resultados.

El costo de fondeo en AR\$ disminuyó 3.510 pbs en el trimestre reflejando la disminución en las tasas de interés establecidas por el BCRA, mientras que el volumen de pasivos que devengan interés en AR\$ disminuyó un 12,6%. El saldo promedio total de depósitos que no devengan o devengan poco interés se incrementó un 1,7%.

El costo de fondeo en US\$ se incrementó en 80 pbs alcanzando 1% desde 0,8% en T24.

El resultado neto por intereses fue de AR\$167.165 millones, comparado con AR\$145.044 millones en el T23 y AR\$253.346 millones en el T24. La disminución trimestral del NI de 34,0%, se explica por las siguientes disminuciones: i) 73,3% o AR\$206.287 millones en el resultado de las operaciones de pasas del BCRA debido a las disminuciones de 3.650 pbs en el rendimiento de dichos instrumentos siguiendo la reducción de las tasas de interés de política monetaria y del 56,8% en los volúmenes promedio; ii) un menor resultado por títulos de la posición de tesorería medidos a valor razonable con cambios en otro resultado integral y a costo amortizado; y iii) 22,5% o AR\$40.468,4 millones, en los intereses devengados sobre préstamos como resultado de una disminución de 2.650 pbs en el interés promedio devengado, siguiendo las bajas de las tasas de política monetaria, mientras que los volúmenes promedio aumentaron

un 26,5%. Estos fueron parcialmente compensados por disminuciones de 3.900 pbs en los intereses pagados sobre pasivos que devengan interés y de 9,8% en el saldo promedio de esos pasivos. El costo de fondeo disminuyó 2.990 pbs TaT.

La variación AaA se explica por: i) una disminución de 2.230 pbs en el costo de fondeo debido principalmente a una disminución de 27,5% en los volúmenes promedio de los pasivos que devengan interés y una disminución de 2.980 pbs en los intereses pagados sobre dichos pasivos, mientras que los depósitos que no devengan interés disminuyeron 25,1%, y ii) una mayor rentabilidad de los títulos en AR\$ de la posición de tesorería medidos a valor razonable con cambios en otro resultado integral y a costo amortizado. Estos fueron parcialmente compensados por las siguientes disminuciones: i) 72,9% o AR\$201.956 millones en el resultado de los instrumentos emitidos por el BCRA debido a las disminuciones de 2.500 pbs en el rendimiento de dichos instrumentos siguiendo las reducciones de las tasas de política monetaria y de 61,5% en los volúmenes promedio; y ii) 17,2%, o AR\$28.992 millones en los ingresos por préstamos explicada por una disminución de 440 pbs en los intereses devengados siguiendo las tasas de interés del mercado, y 11,2% en volúmenes en el contexto de una inflación anual del 272%.

Los ingresos por intereses disminuyeron un 35,9% AaA alcanzando AR\$321.283,5 millones en el T24 y un 44,2% TaT. Los ingresos por intereses de inversiones en instrumentos emitidos por el BCRA y operaciones de pasas durante el T24, T24, T23, T23 y T23 ascendieron a AR\$75,1 mil millones, AR\$281,4 mil millones, AR\$290,1 mil millones, AR\$351,1 mil millones y AR\$277,1 mil millones, respectivamente.

Ingresos por intereses (en millones de Bs. reexpresados por inflación)	% Variación						
	T24	T24	T23	T23	TaT		
Total:	321.278,5	37,6%	609.856,6	642.663,1	501.422,5	-44,2%	-35,9%

3. Incluye ingresos por intereses de instrumentos emitidos por el BCRA y operaciones de pasas y resultados de títulos registrados en la categoría disponibles para la venta

La siguiente tabla proporciona un análisis de las previsiones por cargos de incobrabilidad del año hasta la fecha:

Table with columns: PCE de vida remanente del activo financiero, Saldo al inicio del período, PCE de los próximos 12 meses, IF con increment. signif. del riesgo crediticio, IF con deterioro crediticio, Resultado por exposición al cambio en el poder adquisitivo de la moneda en previsiones, Saldo al cierre del período.

Calidad del crédito

El ratio de cartera irregular (NPL) fue del 0,8% en el 2T24, mejorando en 170 y 30 puntos básicos desde el 2,5% en el 2T23 y el 1,1% en el 1T24, respectivamente. Las variaciones TaT y AaA reflejan el crecimiento de la cartera de préstamos y un nivel de riesgo que se mantiene estable.

Table showing quality of credit metrics: Calidad de los Activos (en millones de Ps. reexpresados por inflación) for Jun24, Mar24, Dec 23, Sep 23, Jun 23, TaT, AaA. Includes categories like Cartera comercial, Cartera irregular, and Cartera de préstamos Consumo.

1. Previsiones efectuadas por la cartera de préstamos y líneas de otras financieras registradas en cuenta de Débito.
2. El valor AaA ha sido reexpresado utilizando el índice general de precios, por lo que el resultado en otros comparativos se presentó en términos de la unidad de medida vigente a la fecha de corte del período sobre el que se informó y no refleja el saldo total de la cartera desafiada.

La siguiente tabla proporciona información de gestión sobre las bajas de activos en AR\$ medidas en moneda histórica:

Table: Activos dados de baja. Cifras no reexpresadas. Información de gestión (En millones de Ps. a la fecha de cada baja) with columns for Jun24, Mar24, Dec 23, Sep 23, Jun 23, TaT, AaA.

1. El ratio NPL incluye ganancias otorgadas a clientes.

El ratio de cobertura se incrementó a 302,9% al 30 de junio de 2024, en comparación con 147,9% al 30 de junio de 2023 y 263,7% al 31 de marzo de 2024.

Ingresos por servicios netos & Resultados por actividades de seguros

Los ingresos por servicios netos (excluyendo resultados por actividades de seguros) totalizaron AR\$28.594,9 millones en el 2T24, disminuyendo 4,5% AaA pero aumentando 7,1% TaT. La variación AaA refleja que las comisiones bancarias se incrementaron por debajo de la inflación del 272%, mientras que las comisiones de broker del negocio de IOL y las comisiones de AuM (activos bajo administración) aumentaron un 46,9% y un 29,4% respectivamente.

El incremento de 7,1% TaT refleja el ajuste de las comisiones bancarias incrementándose por encima de la inflación del 19% en el trimestre, junto con mayores comisiones de asset management y mayores comisiones de broker debido al aumento en AuM en estos negocios. El negocio de asset management alcanzó un monto de \$4,4 mil millones en comisiones, incrementándose 31,2% o AR\$1,1 mil millones TaT, mientras que IOL reportó un incremento de AR\$294,9 millones en ingresos por servicios alcanzando AR\$7.173,9 millones demostrando la capacidad de la Compañía para adquirir y retener clientes.

Los egresos por servicios disminuyeron un 4,5% AaA reflejando menores comisiones por procesamiento de tarjetas de crédito en el negocio bancario, pero aumentaron un 7,1% TaT, reflejando una mayor actividad de tarjetas de crédito.

Table: Ingresos por servicios netos (en millones de Ps. reexpresados por inflación) with columns for 2T24, 1T24, 4T23, 3T23, 2T23, TaT, AaA.

1. Otros ingresos activos: Cartera comisiones de seguros y por la venta de servicios de Brokeraje e Inversión a través de Custodiantes, entre otros.

Los principales aspectos que contribuyeron a los ingresos por servicios en 2T24 fueron las cajas de ahorro representando 35% del total de los ingresos por servicios en comparación con 42% en 2T23, comisiones de tarjetas de crédito alcanzando 20,5% en comparación con 22,9% en 2T23, comisiones por broker online de inversión representando el 19,1% en comparación al 12,0%, comisiones por operaciones de administración de fondos comunes de inversión representaron 11,7% en comparación con 9,3% en 2T23 y servicios no financieros alcanzaron 2,0% en comparación con 3,4% en 2T23.

Negocio Bancario

Durante el 2T24 los ingresos por servicios del negocio bancario alcanzaron los AR\$25.183,1 millones disminuyendo 19,0% AaA pero incrementándose 6,5% TaT.

Cuentas de depósito y paquetes de servicios bancarios

En el 2T24, las comisiones por cuentas de depósitos disminuyeron un 23,8% AaA pero se incrementaron un 15,3% TaT. La variación TaT refleja que las comisiones de determinados paquetes ajustaron superando la inflación del 19% reportada en el trimestre.

Tarjetas de crédito y débito

Durante 2T24, el total de transacciones realizadas con tarjetas de crédito del Banco se incrementó un 3,8% TaT pero disminuyó 8,2% AaA, mientras que el ticket promedio (en términos nominales) aumentó un 26,3% TaT (un incremento de 6,5% en términos reales) y un 241,9% AaA (una disminución del 8,0% en términos reales). Los volúmenes aumentaron un 31,1% TaT en términos nominales (10,6% en términos reales) y un 231,8% AaA en términos nominales (una disminución del 15,5% en términos reales).

Las comisiones de tarjetas de crédito se incrementaron 3,9% o AR\$286,7 millones TaT y disminuyeron 17,7% o AR\$1.653,7 millones AaA, alcanzando AR\$7.703,9 millones en 2T24.

La variación trimestral refleja un incremento en términos reales en el uso de tarjetas de crédito.

Operaciones de préstamos (préstamos comerciales)

En 2T24, las comisiones sobre operaciones de préstamos ascendieron a AR\$42,4 millones disminuyendo un 80,4% o AR\$173,6 millones AaA y 42,5% o AR\$31,3 millones TaT. Las comisiones por arrendamientos financieros alcanzaron AR\$248,9 millones, incrementándose un 9,9% AaA y un 15,4% TaT.

IOL - Negocio de broker online

Table: Brokerage Business with columns for 2T24, 1T24, 4T23, 3T23, 2T23, % Change QoQ, YoY.

1. Clientes con actividad en cuenta durante los últimos 30 días.
2. En términos nominales.

En el 2T24 el negocio de broker online desarrollado a través de IOL Invertronline, continúa expandiendo su base de clientes y sumó 120.271 nuevas cuentas en comparación con 97.141 en 2T23 y 148.344 nuevas cuentas en 1T24. A su vez, los clientes activos se incrementaron alcanzando 506.397 desde 223.841 al 30 de junio de 2023 y 492.661 al 31 de marzo de 2024. Por otra parte, los activos bajo administración (AuM) aumentaron 499,9% AaA en términos nominales y 61,3% en términos reales. TaT AuM se incrementaron un 45,9% en términos nominales y 23,1% en términos reales.

Las comisiones se incrementaron alcanzando AR\$7.173,9 millones, desde AR\$4.884,9 millones en 2T23 y AR\$6.879,0 millones en 1T24. La variación TaT refleja mayores ingresos debido al 45,9% de crecimiento en términos nominales o (23,1% en términos reales) de los activos bajo custodia. Los ingresos por servicios del negocio de broker online representaron el 19,1% del total de los ingresos por servicios, mientras que en el 2T23 representaron el 12,0%. AaA, el número de transacciones aumentó 110,0%.

Negocio de asset management

Al 30 de junio de 2024, el negocio de asset management llevado a cabo a través de la subsidiaria de la compañía, SAM, registró AR\$1.059,7 mil millones en activos bajo administración en términos nominales, incrementándose desde los AR\$202,5 mil millones al 30 de junio de 2023 y AR\$661,3 mil millones al 31 de marzo de 2024. Las comisiones del negocio de Asset Management representaron el 11,7% del total de ingresos por servicios, comparado con el 8,3% en 2T23, y ascendieron a AR\$4.404,1 millones en 2T24, aumentando AR\$1.000,4 millones desde 2T23 y AR\$1.047,7 millones respecto del 1T24.

Los ingresos por servicios se redujeron un 17,6% AaA pero se incrementaron 11,3% TaT alcanzando los AR\$9.934,5 millones. La variación AaA refleja menores costos pagados de procesamiento de tarjetas de crédito y débito debido a menor uso de tarjetas de crédito, mientras que la variación TaT refleja un mayor uso de tarjetas de crédito.

Los resultados por actividades de seguros incluyen primas, reservas netas de seguro y costos de producción.

Los resultados por actividades de seguros totalizaron AR\$5.946 millones, incrementándose un 4,6% Aa y 2,1% en el trimestre. La variación TaT refleja un incremento en las primas emitidas brutas en términos reales y una disminución del 6,2% en los gastos generales mientras que los siniestros pagados se incrementaron en un 29,8%.

Las primas emitidas brutas medidas en la unidad al final del período de reporte se incrementaron un 1,5% TaT, mientras que las pólizas no relacionadas a créditos disminuyeron 0,9%. Los siniestros pagados (medidos en la unidad al final del período reportado) se incrementaron AR\$286,8 millones.

El **ratio combinado** fue 65,4% en 2T24 comparado con el 70,3% en 2T23 y 65,8% en 1T24. La disminución TaT se explica por mayores siniestros pagados, mientras que las primas emitidas brutas en términos reales se incrementaron 1,5% y los gastos generales disminuyeron 6,2%.

Gastos & Eficiencia

Gastos de personal, administración y D&A (en millones de Ps. reexpresados por inflación)						% Variación	
	3T24	1T24	4T23	3T23	2T23	TaT	AaA
Gastos de personal	-59.598,6	-69.523,4	-78.837,2	-67.038,2	-75.463,9	-14,3%	-31,0%
Gastos de administración	-35.095,2	-33.956,5	-42.456,5	-37.507,5	-35.498,5	3,4%	-5,1%
Memorarios a directores y síndicos	-994,2	-1.007,7	-3.191,8	-1.329,2	-1.285,0	-1,3%	-22,0%
Otros honorarios	-4.871,2	-4.212,7	-5.105,3	-4.752,2	-5.576,1	15,6%	-12,6%
Propaganda y publicidad	-3.035,6	-1.514,1	-2.433,0	-2.513,7	-1.911,0	100,5%	59,7%
Impuestos	-8.528,4	-8.285,5	-10.583,5	-9.183,5	-8.642,8	2,9%	-1,3%
Servicios de oficina	-4.957,1	-5.321,0	-5.496,0	-6.720,3	-5.602,6	-8,8%	11,5%
Otros	-12.706,7	-13.515,5	-16.446,6	-13.606,6	-12.479,1	-6,7%	1,8%
Total gastos de personal y administración	-94.693,7	-103.479,9	-121.293,7	-104.545,7	-110.962,3	-8,5%	-14,7%
D&A	-19.620,5	-19.614,9	-20.178,8	-11.874,8	-13.593,3	9,1%	-21,3%
Total	-105.314,3	-114.091,8	-141.472,5	-116.400,5	-124.465,7	-7,7%	-15,4%
Total Empleados(i)	3.602	3.660	3.663	3.704	3.754	-1,0%	+0,0%
Sucursales bancarias	136	136	137	144	151	0,0%	-9,9%
Ratio de Eficiencia	50,8%	54,9%	45,4%	51,7%	62,5%		

i. El total de empleados incluye empleados temporales

Los **gastos de personal** ascendieron a AR\$59.598,6 millones en el 2T24, disminuyendo 21,0% AaA y 14,3% TaT. Las variaciones AaA y TaT reflejan eficiencias implementadas y un menor impacto de la decreciente inflación en las provisiones anuales para gastos de personal. La dotación de empleados disminuyó un 4,0% AaA y un 1,6% TaT.

Indemnizaciones y otros gastos de personal en 2T24, 1T24, 4T23, 3T23 y 2T23 incluyen cargos por indemnizaciones y de retiro anticipado relacionados con los programas de transformación y eficiencia de la Compañía por AR\$232,0 millones, AR\$4,8 mil millones, AR\$6,9 mil millones, AR\$2,7 mil millones y AR\$4,9 mil millones, respectivamente.

La base de empleados al cierre del 2T24 alcanzó 3.602 personas, disminuyendo un 4,0% AaA, o en 152 empleados, y un 1,6% TaT, o en 58 empleados. Analizando las subsidiarias de la Compañía: i) la dotación del Banco se redujo en 138 empleados AaA y 43 empleados TaT, disminuyendo un 4,2% AaA y 1,3% TaT; ii) IDL invertió online incrementó su dotación en 3 empleados AaA y la redujo en 11 empleados TaT, y iii) la dotación de Seguros se mantuvo sin cambios AaA y aumentó 1,9% o en 3 empleados TaT.

Apertura empleados	jun24	mar24	dic 23	sep 23	jun 23	TaT	AaA
Banco	3.154	3.197	3.196	3.248	3.292	-1,3%	-4,2%
IDLI y TA	-	-	-	-	5	NA	-100,0%
Seguros	155	156	154	151	159	1,9%	0,0%
IDL	14	165	169	159	151	-6,7%	2,0%
SAH	12	12	12	12	12	0,0%	0,0%
Central/Inversos	89	88	91	92	94	-4,5%	-10,6%
Otros	0	42	41	41	41	-7,1%	-4,9%
Total empleados	3.602	3.660	3.663	3.704	3.754	-1,0%	-4,0%

*Otros incluye 32 empleados de IDL.

La siguiente tabla muestra los incrementos salariales del negocio bancario en años recientes como resultado del acuerdo de negociación entre los bancos argentinos y el sindicato:

Mes desde que aplica el incremento	Incremento salarial	
2018	37,6%	
2019	43,3%	
2020	36,1%	
2021	51,0%	
2022	94,1%	
	1T23	24,1%
	2T23	21,5%
	3T23	47,5%
	4T23	107,9%
2023	211,4%	
	1T24	51,0%
	2T24	18,8%

Los **gastos de administración** disminuyeron 1,1% AaA pero aumentaron 3,4% TaT alcanzando AR\$35.095,2 millones.

La variación AaA fue impulsada principalmente por disminuciones de: i) 12,6% o AR\$704,8 millones en otros honorarios profesionales, ii) 11,5% o AR\$645,5 millones en servicios de terceros, y iii) 1,3% o AR\$114,3 millones, en impuestos. Estos fueron parcialmente compensados por un aumento del 58,7% o AR\$1.122,6 millones en propaganda y publicidad.

La variación TaT fue impulsada principalmente por incrementos de: i) 100,5% o AR\$1.521,5 millones, en publicidad reflejando el costo de la nueva campaña publicitaria lanzada durante el trimestre relacionada principalmente con créditos hipotecarios, y ii) 15,6% o AR\$658,5 millones en otros honorarios profesionales. Estos fueron parcialmente compensados por una disminución de 6,7% o AR\$906,8 millones en otros gastos relacionados principalmente con gastos de seguridad, energía y mantenimiento, entre otros.

Las **depreciaciones y amortizaciones** se mantuvieron sin cambios TaT en AR\$10.620,5 millones y disminuyeron un 21,3% o AR\$2.882,8 millones AaA. La variación AaA refleja la finalización de algunos contratos de alquiler de ciertas sucursales bancarias que fueron concluidos durante el último año.

El **ratio de eficiencia** fue de 50,9% en el 2T24, mejorando desde el 62,5% en el 2T23 y aumentando desde el 34,0% en el 1T24. La variación TaT se explica por una disminución del 38,3% en los ingresos, ya que el trimestre anterior registró un extraordinariamente alto ingreso financiero neto debido a ganancias de bonos en AR\$ no recurrentes. Esto fue parcialmente compensado por una disminución del 7,5% en los gastos de personal y administración y D&A.

El ratio de eficiencia del 6M24 fue del 40,5% mejorando desde el 66,7% en el 6M23. Esto se explica por un incremento del 50,5% en los ingresos debido principalmente al incremento del 69,3% o AR\$228.412 millones en el ingreso financiero neto y a una disminución de 8,7% o AR\$20.784 millones en gastos.

Otros ingresos operativos e ingresos brutos

Otros ingresos operativos netos (en millones de Ps. reexpresados por inflación)						% Variación	
	2T24	1T24	4T23	3T23	2T23	TaT	AaA
Otros ingresos operativos	7.166,1	7.997,9	12.079,1	8.856,3	11.170,3	10,5%	35,0%
Otros gastos operativos	-20.682,0	-37.394,1	-41.870,7	-11.593,6	-6.422,4	-44,7%	222,0%
Subtotal	-13.522,0	-29.396,2	-29.791,5	-1.937,3	4.747,9	NA	NA
Ingresos brutos	-17.407,5	-22.469,3	-28.740,2	-23.248,4	-21.237,1	-23,5%	-18,1%
Total	-30.929,5	-51.865,6	-58.531,8	-25.185,8	-16.509,2	-49,4%	-87,2%

En el 2T24, **otros ingresos operativos netos** (excluyendo el impuesto a los ingresos brutos) totalizaron una pérdida de AR\$13.522 millones, frente a una ganancia de AR\$4.748 millones en el 2T23 y una pérdida de AR\$29.396 millones en el 1T24. La variación TaT se explica por impactos no recurrentes registrados en el 1T24, cuando otras pérdidas operativas incluyeron: i) una provisión de AR\$3,6 mil millones para ejecutar varias iniciativas estratégicas en diferentes unidades de negocios, y ii) una provisión para contingencias de AR\$22,1 mil millones relacionados con el impuesto a los ingresos brutos [ver línea "Impuesto a los Ingresos Brutos"].

El **impuesto a los ingresos brutos** totalizó AR\$17.407 millones en el 2T24 disminuyendo 18,1% AaA y 22,5% TaT debido principalmente a menores ingresos por intereses sobre préstamos en el trimestre siguiendo las fuertes disminuciones en tasas de interés.

A partir de enero 2020, de enero 2023 y enero de 2024, los fiscos de Ciudad de Buenos Aires, de la Provincia de Mendoza, y de la Provincia de Buenos Aires respectivamente, comenzaron a gravar con el Impuesto a los Ingresos Brutos los resultados provenientes de títulos e instrumentos emitidos por el BCRA (Letiqui/Notaliqui y Pases).

El 11 de diciembre de 2020, el BCRA inició ante los fiscos de la Ciudad de Buenos Aires y la Provincia de Mendoza acciones declarativas de certeza sobre la inconstitucionalidad de las medidas impulsadas, y también se encuentran trabajando en acciones ante la Provincia de Buenos Aires (PBA) dado que estas medidas afectan directa y gravemente las finalidades y funciones que le han sido atribuidas a la institución, alterando significativamente la ejecución de la política monetaria y financiera a nivel nacional. El BCRA también citó que la imposición de este impuesto a los Ingresos Brutos está en clara contraposición a lo prescripto por la Constitución Nacional y a su Carta Orgánica, ya que, para cumplir con esa facultad, entre otras cuestiones, puede emitir instrumentos que tengan el objetivo de regular la política monetaria y lograr la estabilidad financiera y cambiaria.

Mediante las leyes sancionadas, los Gobiernos provinciales exceden sus facultades al gravar estos instrumentos de política monetaria cuya regulación, implementación y/o utilización le corresponde al BCRA, afectando directamente el principio de inmunidad de la política del gobierno nacional, dado que se trata de ingresos que no son susceptibles de imposición por hallarse fuera del ámbito tributario local, por gozar de una inmunidad o un status de no sujeción. Tanto los municipios, como las provincias carecen de potestad tributaria sobre los instrumentos financieros del Gobierno Nacional.

En línea con las presentaciones efectuadas por el BCRA, la Asociación de Bancos Argentinos (ABA), la Asociación de Bancos de la Argentina (ADEBA) y la mayor parte de Entidades Financieras que actúan en dichas Provincias, promovieron también acciones de inconstitucionalidad sobre las normas, las cuales aún se encuentran pendientes de resolución por parte de la Corte Suprema de Justicia de la Nación.

En base a lo expuesto, el Banco considera que los fundamentos que sustentan la no gravabilidad de este tipo de instrumentos son sólidos y sustentado en opiniones expertas propias y de terceros especialistas, estimamos las probabilidades un fallo favorable a nuestra posición como mayoritarias, por lo cual, ha dejado de ingresar el impuesto por los resultados generados por las LELIQ en Mendoza desde enero de 2023, por las LELIQ y operaciones de pases en CABA desde el mes de abril de 2023 y por las operaciones de pases en la Provincia de Buenos Aires desde enero de 2024.

Por último, mencionamos que, con fecha 30.06.2023 se publicó la Ley (CABA) N°6655 que establece la reducción de la alícuota de Ingresos Brutos al 0% o al 2,85% para operaciones de pases y título del BCRA, según se reglamente y sujeto a la efectiva transferencia de los fondos de coparticipación a lo que se acuerde con el Gobierno Nacional.

Sin embargo, si el litigio con las autoridades tributarias entra en fase judicial, es posible que debamos pagar el importe reclamado y solicitar el reembolso si la resolución judicial es favorable. Por esta razón, registramos una provisión por contingencia de AR\$33,1 mil millones, que refleja el valor presente neto de probables salidas de capital sin considerar reembolsos posteriores.

Resultado por exposición al cambio en el poder adquisitivo de la moneda

El resultado por exposición a cambios en el poder adquisitivo de la moneda para el 2T24 alcanzó una pérdida de AR\$59.036,8 millones, frente a pérdidas de AR\$27.984,1 millones en el 2T23 y AR\$125.854,0 millones en el 1T24.

La variación AaA refleja un aumento de 212,2% o AR\$181,1 mil millones en la posición monetaria neta excluyendo los créditos fiscales, mientras que la inflación alcanzó 271,5%.

La disminución TaT refleja disminuciones del 5,6% o AR\$20,2 mil millones en la posición monetaria neta alcanzando AR\$342,2 mil millones y una disminución en el ritmo de la inflación de 51,6% en 1T24 a 16,6% en 2T24.

Resultado por exposición al cambio en el poder adquisitivo de la moneda (en millones de Ps. reexpresados por inflación)						% Variación	
	2T24	1T24	4T23	3T23	2T23	TaT	AaA
Resultado por exposición al cambio en el poder adquisitivo de la moneda	-59.036,8	-125.854,0	-93.500,0	-54.668,4	-27.984,1	-53,1%	111,0%
Total	-59.036,8	-125.854,0	-93.500,0	-54.668,4	-27.984,1	-53,1%	111,0%

Total Préstamos y Arrendamientos financieros	1.217.890,4	891.348,5	864.388,3	1.022.673,8	1.064.844,2	36,6%	14,4%
Total Préstamos y Arrendamientos financieros antes de provisiones	1.248.186,1	918.414,4	895.496,5	1.056.994,7	1.107.875,9	35,9%	12,7%
Garantías otorgadas fuera de balance	106.614,3	134.877,3	200.412,5	165.421,1	129.829,7	-21,0%	-17,9%
Total Financiaciones	1.354.800,3	1.053.291,7	1.095.909,1	1.222.415,8	1.237.705,6	28,6%	9,5%

Los siguientes gráficos muestran la evolución de la cartera de créditos TaT en términos reales abierta por segmento de cliente:



La cartera de préstamos corporativos y pymes (que incluye emprendedores, pymes, medianas y grandes empresas) aumentó un 42,3% de forma trimestral y alcanzó el 65% de los préstamos corporativos y minoristas totales. La variación TaT refleja una mayor demanda para financiamiento a corto plazo y préstamos de comercio exterior.

La cartera de préstamos minoristas se incrementó 31,5% en el trimestre reflejando una mayor demanda de préstamos personales, tarjetas de crédito y préstamos prendarios, tras la desaceleración de la inflación y la disminución de las tasas de interés nominales.

Gestión de riesgo

Atomización de la cartera de préstamos

Como resultado de sus políticas de administración de riesgos, la Compañía muestra una cartera diversificada y atomizada. Los 10, 50 y 100 principales deudores en el trimestre representaron el 17%, 34% y 44% de los préstamos totales, permaneciendo atomizados dentro de los límites de la cartera de la Compañía.

Atomización de la cartera de préstamos	2T24	1T24	4T23	3T23	2T23
%Top10	17%	11%	11%	10%	8%
%Top20	34%	31%	28%	25%	22%
%Top100	44%	42%	38%	34%	30%

Apertura de la cartera de préstamos por actividad económica

AR\$ Variaciones TaT	Sector económico	1T24 Share	2T24 Share
153.596	Familia e individuos	30,6%	31,0%
30.989	Agro	9,8%	8,7%
39.314	Alimento & Bebidas	7,1%	7,4%
19.928	Electricidad, Gas y Otros	7,4%	6,3%
56.290	IT & Comunicaciones	2,9%	5,9%
54.187	Servicios financieros	3,1%	5,9%
25.227	Industria vitivinícola	3,8%	4,3%
21.634	Construcción & Obra Pública	3,6%	3,9%
11.866	Electrodomésticos	2,9%	2,7%
10.045	Maquinaria & Equipos	2,3%	2,2%
14.117	Transporte	1,8%	2,2%
20.442	Retailer	1,1%	2,2%
11.077	Química y Plásticos	2,1%	2,1%
2.427	Petróleo, Gas y Minería	2,7%	2,0%
206	Textil	2,4%	1,6%
1.918	Farmacéutica	2,1%	1,5%
-9.961	Vehículos	2,8%	1,4%
-348	Industria Azucarera	1,5%	0,9%
-427	Salud	1,2%	0,7%
-3.538	Siderurgia	1,4%	0,6%
-6.866	Terminales automotrices	1,2%	0,3%
-27.414	Otros	6,3%	6,1%

Nota: Los saldos de la cartera de préstamos incluyen garantías fuera de balance otorgadas a los clientes. Otros incluye más de 20 sectores con menos de 1% de participación cada uno.

Cartera de préstamos garantizada

El siguiente cuadro muestra la evolución de la cartera de préstamos comercial desglusada por cartera garantizada y sin garantía, en cada segmento de clientes comerciales:

Participación saldos por garantías	Emprendedores & pequeñas empresas	PyME & medianas empresas	Grandes	Total
Cartera garantizada	36%	46%	17%	23%
Cartera sin garantía	64%	54%	83%	77%

Al 30 de junio de 2024, el 27% de los préstamos comerciales en situación irregular estaba garantizado, disminuyendo desde 40% al 30 de junio de 2023. La cartera de préstamos comerciales NPL (incluyendo corporativos, pymes y emprendedores) fue 0,2% al 30 de junio de 2024, manteniéndose sin cambios desde el 31 de marzo de 2023 y disminuyendo desde 0,5% al 30 de junio de 2023.

Con respecto a la cartera de banca personas y negocios, los préstamos a clientes que reciben sus ingresos mensuales y pensiones en el Banco al 30 de junio de 2024 representaban el 53,0% de la cartera total de préstamos minoristas del segmento.

Fondeo

El **fondeo total**, incluyendo depósitos, otras fuentes de fondeo como por ejemplo financiamiento de otras instituciones financieras y obligaciones negociables, así como el patrimonio neto atribuible se incrementó 9,5% TaT y disminuyó un 13,0% AaA en términos reales. La variación trimestral refleja un incremento del 112,0% o AR\$313.945,8 millones en otras fuentes de fondeo, mientras que el patrimonio neto atribuible disminuyó 2,3% o AR\$15.547,6 millones y los depósitos disminuyeron 0,4% o AR\$7.975,3 millones.

El incremento de 112,0% TaT en otras fuentes de fondeo se debió principalmente a un aumento temporario de 329,6% o AR\$309.991,1 mil millones en otros pasivos financieros por la compra de títulos públicos pendientes de liquidar. La contraparte de este pasivo son los saldos de títulos públicos registrados en el activo.

La disminución TaT del patrimonio neto refleja el pago de dividendos por AR\$19,6 mil millones en abril de 2024 y la ejecución del programa de recompra de acciones por hasta AR\$8 mil millones.

El fondeo en moneda extranjera (medido en US\$) se incrementó un 42,0% AaA y 20,9% TaT, mientras que medido en AR\$ se incrementaron 35,8% AaA y 8,4% TaT en términos reales. La performance TaT refleja el incremento por encima de la industria en los depósitos en US\$ en el trimestre.

Fondeo y otros pasivos (en millones de Pz. reexpresados por millones)	jun24	mar24	dec 23	sep 23	jun 23	% Variación TaT	AaA
Depósitos							
Sector público no financiero	117.632,3	107.601,4	181.117,1	118.620,7	348.576,0	9,2%	-66,1%
Sector financiero	328,3	197,1	858,7	341,0	125,7	0,0%	0,0%
Sector privado no financiero y residentes en el exterior						0,0%	0,0%
Cuentas corrientes	228.333,1	187.307,1	249.146,1	222.749,0	227.382,8	36,4%	6,3%
Cajas de ahorro	895.803,6	316.118,9	694.970,1	372.854,2	476.163,3	25,2%	-18,9%
Plazas fide	127.559,2	219.148,6	255.045,4	479.884,1	424.230,2	-25,1%	-74,4%
Mayistas/Institucional	1.195.533,2	1.293.704,2	1.841.414,3	1.374.162,4	1.319.787,7	-7,5%	-9,3%
Comercios minoristas	803.043	760.889	1.028.621	1.041.989	339.791	6,2%	5,3%
Financie	92.855	230.619	64.979	88.189	202.175	8,4%	-7,1%
Otro	98.087	111.882	94.282	79.914	119.814	18,6%	2,1%
Total depósitos	2.096.389,6	2.104.364,3	2.984.549,6	2.676.407,7	2.994.268,9	-0,4%	-30,0%
Otras fuentes de financiamiento							
Pasivos a valor razonable con cambios en resultados	-230,5	3.018,5	5.092,8	1,1	7.508,8	na	-50,8%
Operaciones de plaza	0,0	0,0	1.600,5	2.019,8	3.280,6	na	na
Otros pasivos financieros	404.039,3	94.048,2	130.784,7	132.293,5	88.748,4	829,6%	109,2%
Financiaciones recibidas del BCRA y otras	13.071,0	12.386,4	1.839,4	15.076,2	10.979,2	8,4%	-57,7%
Obligaciones negociables emitidas	0,0	0,0	0,0	0,0	0,0	na	na
Passivo por impuestos a los ganancias corriente	0,0	7.111,7	3.345,3	9,8	0,0	0,0%	0,0%
Obligaciones negociables subordinadas	0,0	0,0	0,0	0,0	0,0	na	na
Provisiones	48.075,4	48.327,8	26.781,9	10.835,8	3.056,4	-0,5%	471,9%
Passivo por impuestos e IRI ganancias diferido	17.110,4	5.325,4	3.911,4	3.072,6	917,8	109,8%	229,1%
Otros pasivos no financieros	112.791,6	112.051,6	138.228,0	154.998,0	156.017,6	1,5%	27,1%
Total otras fuentes de financiamiento	564.325,3	280.379,5	307.446,1	316.108,0	300.234,8	113,0%	86,6%
Patrimonio neto	648.690,1	664.337,7	838.236,6	589.555,3	544.094,0	-2,3%	10,2%
Total fondeo	3.339.405,0	3.049.082,1	3.708.426,3	3.559.073,1	3.838.597,7	9,5%	-13,6%

I. Incluye depósitos a plazo fijo preacreditables.

Depósitos

Los **depósitos totales** alcanzaron los AR\$2.096,4 mil millones y se incrementaron un 150,1% AaA y 18,1% TaT en términos nominales.

Los **depósitos totales del sector privado** ascendieron a AR\$1.978,4 mil millones aumentando 177,6% AaA y 17,5% TaT en términos nominales, comparados con el crecimiento de la industria del 168,9% AaA y 22,2% TaT.

En términos reales, los depósitos totales disminuyeron un 30,0% AaA y un 0,4% TaT. Los depósitos totales del sector privado disminuyeron 0,9% TaT y 25,3% AaA en términos reales siguiendo la tendencia de la industria. La variación AaA refleja: i) el impacto de las tasas de interés negativas en términos reales, ii) el uso por parte de los importadores de sus depósitos en pesos para pagar los bonos Bopreal emitidos por el BCRA para atender su deuda comercial, y iii) menor poder adquisitivo de los consumidores en un contexto de inflación de 27,2% AaA.

El ratio de apalancamiento (activos sobre patrimonio neto) disminuyó 200 pbs AaA alcanzando 5,1x desde 7,1x al 30 de junio de 2023, y se incrementó 50 pbs desde 4,6x al 31 de marzo de 2024. Además, el ratio de préstamos sobre depósitos fue del 59,5% al 30 de junio de 2024, en comparación con el 37,0% al 30 de junio de 2023 y el 43,6% al 31 de marzo de 2024, reflejando mayor demanda de crédito.

Los depósitos en AR\$ ascendieron a AR\$1.753,9 mil millones, expandiéndose 37,2% AaA y 15,9% TaT en términos nominales, en comparación con los aumentos de los depósitos de la industria en AR\$ de 144,7% AaA y 25,3% TaT. En términos reales, los depósitos en AR\$ disminuyeron un 36,2% AaA y un 2,2% TaT, reflejando la tendencia de la industria junto con la gestión de activos y pasivos.

La disminución TaT se explica principalmente por las siguientes disminuciones: i) 11,2% o AR\$129.022,4 millones en el fondeo mayorista reflejando la gestión de activos y pasivos tras la caída en las tasas de interés de política monetaria, y ii) 31,3% o AR\$61.508,8 millones en depósitos a plazo fijo de clientes minoristas y corporativos. Estos fueron parcialmente compensados por los siguientes aumentos: i) un 36,4% o AR\$61.026 millones en cuentas corrientes frente a un aumento de 7,6% en las cuentas corrientes de la industria, reflejando mayores volúmenes transaccionales de los clientes corporativos de la Compañía, ii) 43,3% o AR\$78.630,9 millones en cajas de ahorro reflejando principalmente la estacionalidad, y iii) 11,0% o AR\$10.904,4 millones en el sector público no financiero.

La variación AaA de los depósitos denominados en AR\$ en términos reales refleja el impacto de las tasas de interés negativas en términos reales en la industria financiera. La performance AaA de la Compañía se explicó principalmente por disminuciones de: i) 77,6% o AR\$446.679,1 millones en los depósitos a plazo fijo corporativos y de clientes minoristas, ii) 16,1% o AR\$196.190,0 millones en fondeo institucional mayorista para la gestión de activos y pasivos, y iii) 28,8% o AR\$104.954,8 millones en cajas de ahorro que reflejan el impacto de las tasas de interés negativas en términos reales y siguiendo la tendencia de la industria.

Los **depósitos en moneda extranjera** (medidos en US\$) ascendieron a US\$375,6 millones, incrementándose un 45,3% AaA y un 22,9% TaT, mientras que los depósitos en moneda extranjera de la industria aumentaron un 15,8% AaA y un 5,6% TaT. Al 30 de junio de 2024, los depósitos en moneda extranjera representaron el 16% del total de depósitos, en comparación con el 8% al 30 de junio de 2023.

Al 30 de junio de 2024, los depósitos totales representaron el 62,8% del total de fuentes de fondeo de Supervielle en comparación con el 78,0% al 30 de junio de 2023 y el 69,0% al 31 de marzo de 2024.

Table showing deposit trends in ARS for sectors like public non-financial, financial, and private non-financial from Jan 24 to Jun 23.

Table showing US\$ deposits for the same periods as the ARS table, including total deposits in US\$.

Los cuadros a continuación muestran el desglose de depósitos al 30 de junio de 2024 y los saldos promedio del 2T24, detallando el share de cada producto y segmento relativo a los depósitos totales.



Los depósitos de bajo o sin costo (incluyendo depósitos del sector público y privado) representaron el 30,3% de la base de fondeo (18,9% cajas de ahorro y 11,4% cuentas corrientes) al 30 de junio de 2024.

La siguiente tabla muestra la apertura de los depósitos del sector privado del Banco en ARS en forma individual al 30 de junio de 2024, 31 de marzo de 2024, y 30 de junio de 2023, medidos en la moneda del 30 de junio de 2024.

Table showing the breakdown of private deposits in ARS by product (EOP, ARS, Saldo promedio, US\$) and segment (Minoristas, Corporativos, Mayoristas/Institucionales) for Jun 24, Mar 24, and Jun 23.

1 Incluye depósitos a plazo fijo cancelables antes del vencimiento principalmente relacionados con el fondeo mayorista.

Otras fuentes de fondeo y patrimonio neto

Al 30 de junio de 2024, otras fuentes de fondeo y patrimonio neto ascendieron a AR\$1.243,0 mil millones aumentando 47,2% AaA y 31,6% TaT.

La variación AaA se explica por los aumentos de: i) 98,0% o AR\$294.090,5 millones en otras fuentes de fondeo; y ii) 19,2% o AR\$104.606,1 millones en el patrimonio neto.

La variación TaT reflejó un aumento de 112,0% o AR\$313.945,8 millones en otras fuentes de fondeo; mientras que el patrimonio neto atribuible disminuyó 2,3% o AR\$15.547,6 millones y los depósitos disminuyeron 0,4% o AR\$7.975,3 millones.

La disminución TaT del patrimonio neto se explicó principalmente por el pago de dividendos por AR\$19,6 mil millones en abril de 2024 y la ejecución del programa de recompra de acciones por AR\$8 mil millones finalizado el 5 de julio de 2024.

Exposición a CER-UVA

Al 30 de junio de 2024 y 31 de marzo de 2024, la exposición total neta a CER-UVA asciende a AR\$380.164,5 millones y AR\$420.919,8 millones respectivamente, lo que representó el 58,6% y 63,3% del patrimonio neto atribuible respectivamente.

Además, la Compañía tenía activos no monetarios totalizando AR\$305,9 mil millones al 30 de junio de 2024, que representan el 47,2% del patrimonio neto atribuible. Estos activos se ajustan por inflación.

Table showing monthly breakdown of assets and liabilities (Activos and Pasivos expuestos a CER/UVA) from 2T24 to 2T23.

1 La línea de Títulos no incluye AR\$20,1 mil millones en bonos duales por estar clasificados en moneda en US\$.

Exposición a moneda extranjera

El cuadro a continuación presenta la exposición a moneda extranjera al final de cada período reportado:

Table showing foreign currency exposure and balance sheet items (Estado de Situación Patrimonial Consolidado) from Jun 24 to Jun 23.

1 Incluye AR\$20,1 mil millones de Bonos Duales emitidos por el Tesoro Nacional

De acuerdo con las regulaciones del Banco Central, los pasivos no financieros resultantes de la adopción de las NIIF 16 desde enero de 2019, no se consideran dentro de la posición global neta.

Liquidez y capitalización & Requerimientos de efectivo mínimo

El ratio de préstamos totales sobre depósitos totales fue del 59,5% al 30 de junio de 2024, comparado con el 37,0% al 30 de junio de 2023, y 43,6% al 31 de marzo de 2024.

El ratio de préstamos totales en AR\$ sobre depósitos en AR\$ fue del 62,6% al 30 de junio de 2024, en comparación con el 38,1% al 30 de junio de 2023 y 47,0% al 31 de marzo de 2024.

El ratio de préstamos totales en US\$ sobre depósitos en US\$ fue del 43,6% al 30 de junio de 2024, en comparación con el 33,8% al 30 de junio de 2023 y 29,5% al 31 de marzo de 2024.

Al 30 de junio de 2024, el ratio de cobertura de liquidez proforma (LCR) fue 104,0%.

El coeficiente de fondeo estable neto al 30 de junio de 2024 fue 136,1%.

Las siguientes tablas proporcionan información adicional sobre liquidez en AR\$ y US\$:

Table showing liquidity metrics (Liquidez en ARS and US\$) across various instruments like deposits, loans, and securities.

Este ratio de liquidez incluye efectivo, operaciones de pases con el BCRA, un saldo restante de LEDIV emitidas por el BCRA, Bonos del Tesoro considerados como requerimientos de efectivo mínimo y Licapss, mientras que la tenencia de otros títulos públicos líquidos no se tiene en cuenta en el cálculo.

Table showing US\$ liquidity metrics (Liquidez en US\$) for Jun 24, Mar 24, Dec 23, Sep 23, and Jun 23.

La siguiente tabla muestra la composición de los requerimientos de efectivo mínimo de la Compañía a cada fecha indicada. La base sobre la cual se calculan los requerimientos de efectivo mínimo es el promedio mensual de los saldos diarios de los pasivos al final de cada día durante cada mes.

Table with 6 columns: Periodo, jun24, mar24, dic 23, sep 23, jun 23. Rows: Disponibilidades, Títulos Públicos, LSA, Dedución especial, Requirimiento de efectivo mínimo (total).

1. Dedución de préstamos Pymes

Table with 6 columns: Periodo, jun24, mar24, dic 23, sep 23, jun 23. Rows: Disponibilidades, Requirimiento de efectivo mínimo total.

Para obtener más información sobre el marco regulatorio, consulte el Anexo V.

Capital

Al 30 de junio de 2024, el patrimonio neto respecto de activos totales fue del 19,4%, incrementándose desde 14,2% al 30 de junio de 2023 y disminuyendo desde 21,8% al 31 de marzo de 2023. La caída TaT refleja principalmente el pago de dividendos por AR\$19,5 mil millones realizado en abril 2024 equivalente al 25% del ratio de pago, y el Programa de recompra de acciones ejecutado entre abril y julio de 2024 por hasta AR\$8 mil millones.

Table with 6 columns: Periodo, jun24, mar24, dic 23, sep 23, jun 23, % Vari. Rows: Patrimonio nito, Patrimonio nito promedio, Patrimonio nito como porcentaje del activo, etc.

La siguiente tabla muestra los dividendos pagados por la compañía a sus accionistas, los dividendos recibidos de las subsidiarias y los aportes de capital realizados por la compañía a sus subsidiarias desde enero de 2023 a la fecha de este informe (cifras expresadas en AR\$ nominales a la fecha del pago):

Table with 5 columns: Dividendos y Aportes de Capital (AR\$ millones), Fecha, Dividendos Recibidos, Dividendos Pagados, Aportes. Rows: Grupo Supervielle, Supervielle Seguros S.A., Supervielle Asset Management, IOL Invertonline, IOL Holding, Supervielle Agente de Negociación S.A., Sofital, Mila.

(*) En agosto de 2023, Mila aprobó una reducción de capital de AR\$400 millones y pagó este monto a Grupo Supervielle.

El 28 de junio de 2019, el Banco Central dictaminó que desde el 1 de enero de 2020, las instituciones financieras Grupo "A" que están controladas por instituciones no financieras (como en el caso de Supervielle y el Banco) deben cumplir con requisitos de capitales mínimos, regulaciones de exposición mayor al riesgo de crédito, el ratio de cobertura de liquidez y el coeficiente de fondeo estable neto, sobre una base consolidada que comprende la holding no financiero y todas sus subsidiarias (excluyendo compañías de seguros y las subsidiarias no financieras).

El ratio de capital Tier 1 (CET1) al 30 de junio de 2024 fue del 21,3%, aumentando 570 pbs Aa y disminuyendo 340 pbs en comparación con el CET1 informado al 31 de marzo de 2024.

La variación TaT del CET1 refleja la expansión de los activos ponderados por riesgo impulsados por el crecimiento de préstamos, el pago de dividendos por AR\$19,6 mil millones realizado en abril de 2024 y el programa de recompra de acciones parcialmente ejecutado en el trimestre por hasta AR\$8 mil millones. Estos fueron parcialmente compensados por la creación orgánica de capital de la Compañía en el 2T24 junto con el ajuste por inflación del capital.

Al 30 de junio de 2024, la posición financiera consolidada de Banco Supervielle presentaba un nivel de solvencia con un capital integrado de AR\$506.008,5 millones, excediendo los requerimientos totales de capital en AR\$312.257,0 millones.

A continuación, se presenta información del capital regulatorio consolidado del Banco y los requerimientos mínimos de capital de acuerdo a las fechas indicadas. Todas las cifras están expresadas en términos nominales a cada fecha reportada.

Large table with 6 columns: Periodo, jun24, mar24, dic 23, sep 23, jun 23. Rows: Cálculo del Exceso de Capital, Capital Total, Capital Nivel 1, etc.

El 19 de marzo de 2020, el BCRA dictaminó, a través de la Comunicación A 6938, que las instituciones financieras del Grupo "A" pueden considerar como capital ordinario de Nivel 1 (CO1) para calcular los requisitos mínimos de capital, la diferencia positiva entre la previsión contable, calculado de acuerdo con el punto 5.5. de la NIIF 9, y la disposición regulatoria, calculada de acuerdo con las normas sobre previsiones mínimas por riesgo de incobrabilidad, o la disposición contable al 30 de noviembre de 2019, la mayor de ambas, es decir, cuando la disposición conforme a las NIIF es mayor que la regulatoria (o contable a partir de esa fecha).

Por otra parte, en agosto de 2023 el BCRA emitió una aclaración afirmando que las instituciones financieras que aplican el método de pérdida esperada no pueden incluir como capital adicional los cargos por incobrabilidad sobre carteras clasificadas como en situación "normal". Como resultado, desde 3T23, el CET1 y el capital de nivel 1 son lo mismo que el ratio de capital regulatorio.

incobrabilidad sobre carteras clasificadas como en situación "normal". Como resultado, desde 3T23, el CET1 y el capital de nivel 1 son lo mismo que el ratio de capital regulatorio.

Resultados por segmento

La Compañía lleva a cabo sus operaciones y presta servicio a sus clientes a través de los siguientes segmentos comerciales: Banca Personas y Negocios, Banca Corporativa, Tesorería, Seguros; y Administración de Fondos Comunes de Inversión y otros servicios. Hasta 2022, la Compañía también contaba con un segmento de financiamiento al consumo que incluía los negocios de IUDÚ, Tarjeta, Cordial Servicios y Mila. Pero desde la fusión de IUDÚ y Tarjeta al Banco, las carteras de IUDÚ y Tarjeta se incluyen en el sector de Banda de Personas y Negocios, Cordial Servicios se incluye en el segmento de administración de activos y segmento de otros servicios, mientras que Mila se incluye en el segmento de Banca Personas y Negocios.

Evolución de clientes

Table with 6 columns: Apertura de Clientes (en millones de AR\$), jun24, mar24, dic 23, sep 23, jun 23. Rows: Banco - Personas y negocios Individuos, Banco - Personas y negocios, Clientes consumo, Banco - Personas y negocios, Beneficiarios de planes sociales, Banco - Personas y negocios, Emprendedores y PYMES, Banco - Corporativo, Total Banco, InvertOnline.com.

- 1. A partir de septiembre de 2022, se migraron al Banco los clientes de IUDÚ que se reflejan al 31 de diciembre de 2022 como Clientes de Consumo. Desde el 4T22, los Clientes de Consumo son clientes con un producto activo y actividad en los últimos 90 días. No incluye clientes con préstamos refinanciados.
2. Clientes bancarios no incluyen Clientes IFE. Supervielle tenía 0, 0, 33.152, 0 y 17.611, clientes IFE a junio 2024, marzo 2024, diciembre 2023, septiembre 2023 y junio 2021. Los clientes de IFE reciben su ingreso familiar de emergencia a través del Banco, pero no están considerados clientes activos ya que solo reciben una acreditación del gobierno.
3. Los beneficiarios de planes sociales reciben sus pensiones mensuales a través del Banco y son clientes sin monto promedio y tienen que abrir cuentas financieras.

Resultado neto atribuible

La siguiente tabla presenta información sobre el resultado neto atribuible por segmento:

exposición a cambios en el poder adquisitivo de la moneda asignada a este segmento de AR\$4.290 millones en 1T24 a AR\$2.636 mil millones de pérdida registrada en el 2T24, iii) una disminución de 4,7% o AR\$633,9 millones en gastos principalmente debido a menores gastos de personal, y iv) un aumento de 18,2%, o AR\$423,8 millones en el Ingreso Neto por Comisiones refleja que la revisión de tarifas superó la inflación del 19% reportada en el trimestre.

El resultado neto atribuible del segmento Corporativo fue una ganancia de AR\$3.071,6 millones en el 2T24, comparado con una ganancia de AR\$4.822,6 millones en el 2T23 y AR\$3.152,5 millones en el 1T24.

Los cargos por incobrabilidad registraron una pérdida de AR\$567,6 millones en el 2T24 en comparación con una pérdida de AR\$1.167,1 millones en 2T23 y AR\$322,1 millones en 1T24.. El nivel de provisiones al 30 de junio de 2024 refleja los modelos de pérdida esperada IFRS9.

Al 30 de junio de 2024, el 27% de la cartera de préstamos comerciales en situación irregular estaba garantizado, comparado con el 40% al 30 de junio de 2023. La cartera de préstamos comerciales en situación irregular (incluyendo Corporativos, Pymes y Emprendedores) fue del 0,2% al 30 de junio de 2024, manteniéndose estable desde el 31 de marzo de 2023 y disminuyendo desde el 0,5% al 30 de junio de 2023.

Los depósitos totales de clientes corporativos ascendieron a AR\$294.465,5 millones, disminuyendo un 32,8% AaA y aumentando un 26,6% TaT debido a mayores saldos en cuentas corrientes que reflejan mayores volúmenes transaccionales a medida que la Compañía avanza para convertirse en el banco principal de más clientes.

Segmento de tesorería

El segmento de tesorería es principalmente responsable de la asignación de la liquidez del Banco conforme a las necesidades y oportunidades de los segmentos de banca personas y negocios y banca corporativa, así como sus propias necesidades y oportunidades. El segmento de tesorería implementa las políticas de administración de riesgo financiero del Banco, administra las mesas de dinero, y desarrolla negocios con clientes mayoristas financieros y no financieros.

Tesorería – Información destacada				% Variación		
(en millones de Ps. reexpresados por inflación)		2T24	1T24	2T23	TaT	AaA
Estado de Resultados						
Resultado neto por intereses	88.525,3	161.043,0	54.761,7	-45,0%	61,7%	
Resultado neto por medición de instrumentos financieros a valor razonable con cambios en resultados y diferencia de cotización	23.632,2	29.105,4	25.303,4	-18,8%	-6,6%	
Resultado por baja de activos medidos a costo amortizado	3.609,2	61.648,4	688,2	-94,1%	424,4%	
Resultado financiero neto	115.766,8	251.796,8	80.753,3	-54,0%	43,4%	
Otros ingresos (egresos) netos	(16.798,4)	-32.221,3	-7.845,6	-47,9%	114,1%	
Ingreso operativo, neto de cargos por incobrabilidad	98.968,4	219.575,5	72.907,7	-54,9%	35,7%	
RECIPAM	(39.466,7)	(77.959,0)	(21.343,3)	-49,4%	84,9%	
Resultado antes del impuesto a las ganancias	53.903,8	134.778,3	44.214,1	-60,0%	21,9%	
Resultado neto, atribuible	32.478,1	88.150,1	28.920,2	-63,2%	12,3%	

El resultado antes del impuesto a las ganancias alcanzó una ganancia de AR\$53.903,8 millones en comparación con AR\$44.214,1 millones en el 2T23 y AR\$134.778,3 millones en el 1T24. La variación AaA refleja un aumento en el ingreso financiero neto alcanzando los AR\$115.766,8 millones, en comparación con AR\$80.753 millones en el 2T23, debido principalmente a mayores ingresos de fondos de tesorería parcialmente compensados por un menor rendimiento de los títulos en AR\$. Esto fue parcialmente compensado por una mayor pérdida por exposición a la inflación que alcanzó AR\$39.467 millones en 2T24 en comparación con la pérdida de AR\$21.343 millones en el 2T23 y un aumento de 114,1%, o AR\$8.953 millones, en otros gastos.

La variación TaT refleja una disminución de 54,0% o AR\$136.030,0 millones en los ingresos financieros netos, explicado principalmente por el menor rendimiento de la cartera de inversiones y la revalorización de la cartera de préstamos debido a la caída de las tasas de interés del mercado. Estos fueron parcialmente compensados por: i) una disminución en la pérdida por la exposición a cambios en el poder adquisitivo de la moneda asignada a este segmento de AR\$77.959 millones en el 1T24 a una pérdida de AR\$39.467 millones en el 2T24, ii) una pérdida de AR\$16.798 millones en otros gastos frente a una pérdida de AR\$31.798 millones en el 1T24, y iii) una disminución de gastos de 23,4%, o AR\$1.698 millones.

Durante el 2T24, el segmento de tesorería reportó un resultado neto atribuible de AR\$32.478,1 millones, en comparación con ganancias de AR\$28.920,1 millones en el 2T23 y AR\$88.150,1 millones en el 1T24.

Segmento de seguros

La compañía opera a través de Supervielle Seguros S.A. y Supervielle Productores Asesores de Seguros S.A. (Supervielle Broker), este último constituido en 2019 para ampliar la oferta de productos a clientes comerciales del Banco Supervielle, además de comercializar seguros de automóviles para individuos. Los productos son adaptados a las necesidades de clientes individuos y empresas, accesibles a través de cualquier canal de marketing digital y presencial, incluida la red de distribución del Banco.

En el 2T24, Supervielle Seguros reportó 440 mil pólizas activas con clientes individuos y más de 4 mil con clientes corporativos. La compañía se centró en mejorar la experiencia digital de los clientes individuos incorporando sus comentarios y valoraciones, ampliando la gama de coberturas con productos más sencillos de contratación e implementando la autogestión de siniestros. Como resultado, las ventas de productos digitales representaron el 21% de los seguros prenda, hogar y tecnología en marzo de 2024.

En el 2T24, Supervielle Seguros lanzó la venta de seguros para clientes corporativos a través de nuestro canal digital a través de una alianza con la Insurtech VAIS (SIDOM) y amplió la venta de seguros para clientes corporativos en el HUB virtual. Estas iniciativas han permitido a la compañía mantener su liderazgo en penetración de clientes con un share de mercado del 10%. Supervielle Seguros también introdujo productos de seguros digitales de Vida, Cesantía y Cartera Protegida, y comenzó a ofrecerlos a través de canales de banca de autoservicio. Además, la compañía implementó la autogestión de seguros en todos los canales digitales e introdujo algunas respuestas automáticas a consultas de clientes para mejorar la experiencia de autoservicio del cliente. El desarrollo de la franquicia continuó con el despliegue de la venta de seguros de automóviles a través de una alianza de marca blanca con 123 Seguro, logrando un crecimiento del 25% en ventas de seguros en el primer semestre del año.

Seguros – Información destacada				% Variación		
(en millones de Ps. reexpresados por inflación)		2T24	1T24	2T23	TaT	AaA
Resultado neto por intereses						
Ingresos por servicios netos	5.430,8	5.380,1	5.122,0	0,9%	6,0%	
Otros ingresos (egresos) netos	22,7	9,3	19,5	141,1%	16,6%	
Ingreso operativo, neto de cargos por incobrabilidad	8.393,2	9.912,6	8.804,9	-9,3%	2,1%	
RECIPAM	(3.852,8)	(7.661,6)	(4.002,0)	-49,7%	-3,7%	
Resultado antes del impuesto a las ganancias	2.692,5	(990,7)	1.608,3	na	67,4%	
Resultado neto, atribuible	2.166,1	(678,1)	1.436,4	na	50,8%	
Primas emitidas de seguros	7.674,6	7.563,0	7.488,8	1,5%	2,5%	
Siniestros pagados	1.248,1	961,3	1.021,1	29,8%	22,2%	
Ratio combinado	65,4%	65,8%	70,3%	0,0%	0,0%	

Primas emitidas de seguro				% Variación		
(en millones de Ps. reexpresados por inflación)		2T24	1T24	2T23	TaT	AaA
Vista Salud Director						
Vista Salud Director	-	-	1,1	4,1	4,8	na
Vista Salud Director - Otros (Hipotecarios)						
Vista Salud Director - Otros (Hipotecarios)	424,3	333,9	389,2	436,2	443,5	27,1%
Anclantes personales						
Anclantes personales	229,5	212,0	260,0	262,7	219,2	8,3%
Bonos prepagados						
Bonos prepagados	1.055,0	966,3	857,0	788,1	802,7	9,0%
Otros roles						
Otros roles	115,3	114,7	140,0	140,0	153,0	0,6%
Otros						
Otros	193,5	168,1	191,5	207,8	130,0	25,1%
Héque						
Héque	1.340,2	1.539,0	1.545,0	1.315,0	1.234,0	12,0%
Tecnología protegida						
Tecnología protegida	587,3	884,0	688,6	584,5	605,1	17,1%
Robo ATM						
Robo ATM	451,8	403,1	348,2	320,3	287,1	13,1%
Vista temporal						
Vista temporal	3.297,7	3.147,9	3.745,6	3.995,2	3.499,3	4,8%
Total	7.674,6	7.563,0	8.146,0	8.064,6	7.488,8	1,5%

El resultado antes del impuesto a las ganancias del segmento seguros en el 2T24 fue una ganancia de AR\$2.692,5 millones, en comparación con una ganancia de AR\$1.608,3 en el 2T23 y una pérdida de AR\$390,7 en 1T24.

El resultado neto atribuible del segmento de seguros en el 2T24 fue una ganancia de AR\$2.166,1 millones, comparado con una ganancia de AR\$1.436,4 millones en el 2T23 y una pérdida AR\$678,1 millones en el 1T24. El desempeño interanual refleja: i) una disminución de gastos de 23,4% o AR\$ 747,7 millones; ii) un aumento de 6,0% o AR\$306,8 millones en los ingresos por servicios netos, y iii) una pérdida de AR\$3.852,8 millones en el resultado por exposición a la inflación en comparación con una pérdida de AR\$4.002,0 millones en el 2T23. Estos fueron parcialmente compensados por: i) una disminución en los ingresos financieros netos a AR\$3.539,6 millones, desde AR\$3.663,4 millones en el 2T23; y ii) un cargo por impuesto a las ganancias de AR\$526,4 millones en comparación con AR\$171,9 millones en el 2T23.

El desempeño TaT refleja: i) una disminución de 49,7%, o 3.808,7 millones, en la pérdida por exposición a la inflación; ii) una disminución de 7,3% o AR\$193,8 millones, en los gastos, y iii) un aumento de 1%, o AR\$50,7 millones, en los ingresos por servicios netos. Estos fueron parcialmente compensados por: i) una disminución en los ingresos financieros netos a AR\$3.539,6 millones desde AR\$4.523,1 millones en el 1T24, y ii) un cargo por impuesto a las ganancias de AR\$526,4 millones en el 2T24, en comparación con AR\$172,0 millones en el 1T24.

Las primas emitidas brutas medidas en la unidad al final del período de reporte aumentaron un 1,5% TaT y las pólizas no relacionadas a créditos permanecieron estables. Los siniestros pagados medidos en la unidad al cierre del período reportado aumentaron AR\$286,6 millones.

El ratio combinado fue 65,4% en el 2T24, comparado con 70,3% en el 2T23 y 65,8% en el 1T24. La disminución TaT en el ratio combinado se explica por mayores siniestros pagados, mientras que las primas emitidas brutas aumentaron 1,5% y los gastos generales disminuyeron 6,2%.

Fondos comunes de inversión y otros segmentos

Supervielle ofrece una variedad de otros servicios a sus clientes, incluyendo fondos comunes de inversión bajo su marca Premier a través de Supervielle Asset Management, servicios de bróker minorista a través de IOL Invertronline y productos no financieros a través de Espacio Cordial de Servicios.

Fondos Comunes de Inversión y Otros Servicios				% Variación		
(en millones de Ps. reexpresados por inflación)		2T24	1T24	2T23	TaT	AaA
Resultado neto por intereses						
Resultado neto por medición de instrumentos financieros a valor razonable con cambios en resultados y Diferencia de cotización	2.431,9	4.110,3	1.919,1	-40,8%	26,7%	
Resultado financiero neto	2.825,6	6.213,9	2.349,5	-54,5%	20,3%	
Ingresos por servicios netos	12.390,7	10.975,5	9.956,8	12,9%	24,4%	
Otros ingresos (egresos) netos	268,8	1.078,8	(54,4)	-75,1%	na	
Ingreso operativo, neto de cargos por incobrabilidad	15.485,1	18.268,2	12.251,9	-15,2%	26,4%	
RECIPAM	(3.084,1)	(8.206,1)	(1.584,7)	-62,4%	94,6%	
Resultado antes del impuesto a las ganancias	10.737,0	4.999,5	5.216,0	114,8%	105,8%	
Resultado neto, atribuible	8.747,6	4.276,2	4.475,7	104,6%	95,4%	
SAM - Share de mercadería						
SAM - Active Day administrador	661.269,6	512.454,6	160.336,2	29,0%	312,4%	
SAM - Share de mercadería	2,1	1,9%	1,9%			
IOL - Active Day administrador						
IOL - Clientes activos	908.160,0	653.767,0	134.883,0	38,9%	573,3%	
IOL - Clientes inactivos	506.397	492.661	223.841	2,8%	126,2%	
IOL - OART	94.046	96.283	45.546	-2,3%	106,5%	

En el 2T24, el resultado antes del impuesto a las ganancias fue una ganancia de AR\$10.737,0 millones en comparación con ganancias de AR\$5.216,0 millones en el 2T23 y AR\$4.999,5 millones en el 1T24.

La variación TaT refleja: i) una disminución de 62,4% o AR\$5.122,1 millones en la pérdida por exposición a la inflación; ii) un aumento de 12,9%, o AR\$1.415 millones, en los servicios por ingresos netos, y iii) una disminución de 75,1% o AR\$810,1 millones en otros gastos. Estos fueron parcialmente compensados por una disminución de 54,5% o AR\$3.388,4 millones en los Ingresos Financieros Netos, debido a un menor rendimiento en la cartera de inversión.

La variación AaA refleja: i) un aumento de 24,4%, o AR\$2.433,9 millones, en los ingresos por servicios netos principalmente de IOL y del negocio de administración de fondos comunes de inversión, ii) un aumento de AR\$476 millones en los Ingresos Financieros Netos desde AR\$2.349,5 millones en 2T23 a AR\$2.825,6 millones en 2T24, iii) una disminución de 6,4%, o AR\$357 millones en los gastos. Estos fueron parcialmente compensados por una disminución del 94,6%, o AR\$1.499,4 millones en la pérdida por exposición a la inflación.

Las comisiones del bróker del negocio de IOL aumentaron a AR\$1.173,9 millones desde AR\$4.884,9 millones en el 2T23 y AR\$6.879,0 millones en el 1T24. El desempeño trimestral refleja el ajuste de precios de las comisiones bancarias incrementándose por encima de la inflación del 19% en el trimestre, junto con mayores comisiones de administración de activos y mayores comisiones de broker debido al aumento de los activos gestionados en estos negocios. El negocio de gestión de activos alcanzó un máximo de \$4.404,1 millones en honorarios, aumentando un 31,2% o AR\$1.047,7 millones TaT, mientras que IOL reportó un aumento de AR\$294,9 millones en Ingresos por honorarios a AR\$7.173,9 millones, lo que demuestra la capacidad de la compañía para adquirir y retener clientes. Los usuarios activos mensuales de IOL alcanzaron 254.000, aumentando un 2,6% en el trimestre.

Fondos comunes de inversión y otros segmentos reportó un **resultado neto** de AR\$8.747,6 millones en 2T24 en comparación con AR\$4.475,7 millones en el 2T23 y AR\$4.276,2 millones en el 1T24. El resultado neto atribuible incluye AR\$2,9 mil millones y AR\$2,6 mil millones de SAM y IOL respectivamente en el 2T24. El resultado neto atribuible incluye AR\$2,9 mil millones y AR\$2,6 mil millones de los resultados de SAMSAMSAM IOL y IOL respectivamente en el 2T24.

En el 2T24, el **broker online** llevado a cabo a través de IOL Invertronline, continuó ampliando su base de clientes, sumando 120.271 nuevas cuentas frente a 97.141 en el 2T23 y 148.344 en el 1T24. A su vez, los clientes activos aumentaron a 506.397 desde 223.841 al 30 de junio de 2023 y 492.661 al 31 de marzo de 2023. Además, los Activos Bajo Administración (AuM) aumentaron 499,9% AaA en términos nominales y 61,3% en términos reales y aumentaron 45,9% TaT en términos nominales y 23,1% en términos reales.

Al 30 de junio de 2024, el negocio de administración de fondos comunes, llevado a cabo a través de la subsidiaria de la Compañía, SAM, registró AR\$1.059,7 mil millones en activos bajo administración (AuM) en términos nominales al 30 de junio de 2024, aumentando desde AR\$202,5 mil millones al 30 de junio de 2023, y AR\$661,3 mil millones al 31 de marzo de 2024. Las comisiones del negocio de Gestión de Activos representaron el 11,7% del total de Ingresos por Comisiones y ascendieron a AR\$4.404,1 millones en el 2T24, aumentando AR\$1.000,5 millones respecto del 1T23 y AR\$1.047,7 millones respecto del 1T24.

Las inversiones de los clientes minoristas aumentaron 673% AaA y 75,6% TaT, mientras que los clientes minoristas activos aumentaron 212% AaA y 16% TaT, lo que refleja el éxito de la función de Inversión Rápida lanzada a principios de 2023 a través de la aplicación Supervielle. Este sigue siendo un servicio único entre los bancos, ya que permite a los clientes invertir en fondos del mercado monetario las 24 horas del día, los 7 días de la semana.

Calificaciones crediticias

Calificación crediticia de Banco Supervielle

- El 1 de agosto de 2024, Fitch Ratings confirmó las calificaciones de Solvencia a Largo Plazo en Moneda Extranjera y en Moneda Local del Banco en CCC-, las cuales están limitadas por el rating del entorno operativo (OE) de 'cc-'. Según Fitch, la calificación del Banco está altamente influenciada por la baja calificación 'CC' de Argentina y los riesgos a la baja del entorno operativo.
- El 14 de junio de 2024 Fitch Scr (filial argentina de Fitch Group) confirmó la calificación en escala nacional a largo plazo para Banco Supervielle de AA- (Arg), y modificó su perspectiva a largo plazo de estable a positiva debido a una mejora en la calidad de los activos y performance, al mismo tiempo que enfatizó el crecimiento en los niveles de capitalización.
- El 8 de mayo de 2024, Evaluadora Latinoamericana (agencia calificadora argentina) calificó al Banco Supervielle como AA y AA+ (Arg) con calificación en escala local de largo plazo y de corto plazo en escala nacional, respectivamente.

Eventos destacados del trimestre

Supervielle fue reconocido con el oro por Fintech Américas en su 9na edición de los Premios País a los Innovadores Financieros en las Américas

El 9 de abril de 2024, Grupo Supervielle anunció que su principal subsidiaria, Banco Supervielle, obtuvo el oro en los Premios País a los Innovadores Financieros en las Américas, organizados por Fintech Américas. En esta novena edición, el banco se destacó entre 351 nominaciones provenientes de 17 países que participaron para demostrar su adaptación tecnológica en el sector de los servicios financieros. Dicho reconocimiento se obtuvo por el desarrollo en la solución de Videollamada y, próximamente WhatsApp, que se integra a una mirada 360 del cliente apoyado con inteligencia artificial a fin de poder entender las necesidades, fricciones y dudas por las que atraviesan, a la hora de buscar una solución y poder satisfacer las mismas.

El servicio de videollamadas permite que los clientes puedan contactarse con un ejecutivo de lunes a viernes de 8 a 21 hs. Además, el servicio ya se encuentra disponible para el segmento Emprendedores y Pymes.

Grupo Supervielle anunció que el CEO de su subsidiaria Banco Supervielle dejará su cargo a finales de 2024 y está en marcha un proceso de sucesión

El 11 de abril de 2024, la Compañía comunicó que, habiendo impulsado su proceso de transformación digital y su modelo operativo centrado en el cliente y como parte de su estrategia de planificación sucesoria, Alejandro Stengel dejará su rol de CEO de Banco Supervielle hacia fines del año 2024. El Directorio ha contratado una firma global de búsqueda de ejecutivos que nos asistirá en la selección del próximo CEO de Banco Supervielle, proceso que ya está en marcha.

Patricio Supervielle, presidente y CEO de Grupo Supervielle destacó en el press release: "En nombre del Directorio quiero expresar a Alejandro nuestro más profundo agradecimiento por su liderazgo excepcional, su visión transformadora, su inquebrantable dedicación y su compromiso para colaborar con una transición fluida. Alejandro ha estado involucrado con la Compañía por muchos años, habiéndose unido al Directorio de Grupo Supervielle hace catorce años. Luego desempeñó funciones ejecutivas y desde 2020 asumió la

responsabilidad de ser el CEO de Banco Supervielle con un mandato claro y la ambiciosa misión de transformar nuestra organización. Bajo su liderazgo, hemos alcanzado logros realmente importantes en la ejecución de nuestros pilares estratégicos y en la construcción del banco del futuro. Ha sido un periodo de crecimiento, de transformación de nuestro modelo operativo y de fortalecimiento de nuestra institución."

Dividendos pagados por subsidiarias de Grupo Supervielle

Tras lo resuelto por la Asamblea de Accionistas de Supervielle Agente de Negociación en abril de 2024, Grupo Supervielle recibió un dividendo de AR\$450 millones.

Tras lo resuelto por la Asamblea de Accionistas de Sofital en abril de 2024, Grupo Supervielle recibió un dividendo de AR\$400 millones.

Tras lo resuelto por la Asamblea de Accionistas de Mía en abril de 2024, Grupo Supervielle recibió un dividendo de AR\$1.100 millones.

Tras lo resuelto por la Asamblea de Accionistas de IOL en abril de 2024, Grupo Supervielle recibió un dividendo de US\$6 millones.

Tras lo resuelto por la Asamblea de Accionistas de Supervielle Seguros en junio de 2024, Grupo Supervielle recibió un dividendo de AR\$4.800 millones.

Tras lo resuelto por la Asamblea de Accionistas de Sofital en junio de 2024, Grupo Supervielle recibió un dividendo de AR\$245 millones.

Aporte de Capital realizado por Grupo Supervielle a sus Subsidiarias

El 15 de mayo de 2024, Supervielle realizó un aporte de capital de US\$ 7,7 millones a IOL Holding S.A.

Asamblea General de Accionistas

El 19 de abril de 2024 se celebró la Asamblea General de Accionistas de Grupo Supervielle y se aprobaron todas las propuestas presentadas por el Directorio, entre las que se encuentran:

- Estados financieros anuales consolidados para el ejercicio finalizado el 31 de diciembre de 2023,
- Designación de miembros del Directorio,
- Consideración del resultado del ejercicio finalizado el 31 de diciembre de 2023 y destino de los resultados no asignados al 31 de diciembre de 2023,
- Delegación en el Directorio la facultad de desafectar la reserva para futuros dividendos por hasta la suma de miles de AR\$19.469.438 a fin de destinarla al pago de un dividendo en efectivo y/o en especie, en este último caso valuado a precio de mercado, o en cualquier combinación de ambas opciones y la determinación de la oportunidad, y demás términos y condiciones del mismo,
- Consideración del Reporte Integrado 2023,
- Elección de Price Waterhouse Coopers como auditor independiente de la compañía,
- Consideración de la instrucción al Directorio para la enajenación de las acciones en cartera de la Sociedad en los términos del artículo 67 de la Ley de Mercado de Capitales, y
- Consideración de la instrucción al Directorio para la preparación de un plan de compensación a ejecutivos clave de la Sociedad y sus compañías controladas en los términos del artículo 67 de la Ley de Mercado de Capitales.

El siguiente cuadro muestra la nueva composición del Directorio:

Nombre	Cargo	Fecha de vencimiento del plazo actual
Julio Patricio Supervielle	Presidente del Directorio	31 de diciembre de 2024
Emérico Alejandro Stengel	Vicepresidente Primero del Directorio	31 de diciembre de 2025
Atilio Dell'Oro Maini	Vicepresidente Segundo del Directorio	31 de diciembre de 2024
Eduardo Pablo Braun	Director	31 de diciembre de 2024
José María Orlando	Director	31 de diciembre de 2025
Laurence Nicole Mengin de Loyer	Director	31 de diciembre de 2025
Hugo Enrique Santiago Basso	Director	31 de diciembre de 2024
Matias Jules Bernard Supervielle	Director Suplente	31 de diciembre de 2025
Jacques Patrick Supervielle	Director Suplente	31 de diciembre de 2025

Actualmente, Julio Patricio Supervielle, Atilio Dell'Oro Maini, Emérico Alejandro Stengel, Hugo Enrique Santiago Basso y Laurence Nicole Mengin de Loyer son Directores no independientes, mientras que Eduardo Pablo Braun y José María Orlando son Directores Independientes de nuestro Directorio según los criterios establecidos por la CNV. Sin embargo, Laurence Nicole Mengin de Loyer es independiente según la ley federal de valores de EE. UU. y los estándares de la NYSE y las reglas de la NYSE.

Pago de dividendos a Accionistas de Grupo Supervielle

De acuerdo a lo resuelto por la Asamblea General Ordinaria y Extraordinaria de Accionistas y la posterior reunión de Directorio, ambas de fecha del 19 de abril de 2024, se resolvió la desafectación de la reserva facultativa constituida para la distribución de dividendos, conforme lo previsto en la Resolución General N°777/2018 de la CNV, que establece que "la distribución de utilidades deberá ser tratada en la moneda de la fecha de su declaración, en este caso, mediante la utilización del índice de precios correspondiente al mes de marzo 2024"; a partir del 29 de abril de 2024 se procedió a la puesta a disposición y pago a los accionistas existentes en el registro de acciones de la Sociedad al 26 de abril de 2024 (la "Fecha de Registro"), de dividendos en efectivo por un monto de AR\$19.469.438.271,64 o en la fecha posterior que resulte por aplicación de las normas que rijan en la jurisdicción donde cotizan las acciones de la Sociedad. El monto distribuido equivale a 4,396,165176140% sobre el capital social al día de la fecha de \$442.671.830 (dicho capital excluye las acciones propias en cartera) y a \$ 43,98165176140 por cada acción en circulación y \$219,90825880698 por ADS. El monto total de dividendos distribuidos tiene su origen en reservas por resultados positivos generados en ejercicios anteriores.

Los tenedores de American Depositary Receipts ("ADRs") recibieron el pago a través del banco depositario, The Bank of New York Mellon, a partir de la fecha que resulte por aplicación de las regulaciones vigentes para la conversión de dicha porción en moneda extranjera, de corresponder, y de las de las normas que rijan en la jurisdicción donde cotizan los ADRs de la Sociedad.

La distribución de dividendos proviene de utilidades obtenidas a partir del 2019 y, por consiguiente, están sujetas a retención del 7% según lo dispuesto por la ley del Impuesto a las Ganancias, texto ordenado Decreto 824/2019.

De la distribución de dividendos se dedujeron, en los casos correspondientes, las sumas que se ingresaron por el período fiscal 2023 por la Sociedad en carácter de Responsable Sustituto del Impuesto a los Bienes Personales de aquellos accionistas que hayan sido alcanzados por el referido tributo, todo ello de conformidad con los términos del último párrafo del artículo incorporado por la Ley N° 25.585 a continuación del artículo 25 de la Ley N° 23.966.

Programa para la adquisición de acciones propias de Supervielle

El 19 de abril de 2024 Grupo Supervielle estableció un segundo programa para la adquisición de acciones de Supervielle, de conformidad con el artículo 64 de la Ley 26.831 y normas de la CNV. Supervielle decidió crear el Segundo Programa considerando al momento de su aprobación: (i) el contexto macroeconómico a partir del precio de la cotización de las acciones que no refleja el valor real de los activos de la Sociedad ni su potencial y (iii) un entorno de tasas de interés reales negativas en el mercado local.

En este sentido, la Compañía consideró conveniente implementar el Segundo Programa como una alternativa viable y eficiente para aplicar el exceso de caja de Supervielle en beneficio de Supervielle y sus

accionistas. Además, Supervielle podría adquirir hasta el 10% de su capital social de conformidad con la Ley N° 26.831, cumpliendo con los requisitos y procedimientos establecidos en la misma. Si se realiza una compra conforme a la Ley N° 26.831, Supervielle deberá vender las acciones recompradas en el plazo de tres años y sus accionistas tendrán derecho de preferencia para comprar las acciones, salvo que se trate de un programa o plan de compensación a los empleados, o en el caso de que las acciones se distribuyan entre todos los accionistas a prorrata o respecto de la venta de una cantidad de acciones que en cualquier período de 12 meses no exceda el 1% del capital social del Grupo Supervielle.

El Directorio aprobó el establecimiento de los siguientes términos y condiciones para la adquisición de acciones propias bajo el Segundo Programa: (i) monto máximo de inversión: hasta AR\$4 mil millones; (ii) número máximo de acciones a adquirir: hasta el 10% del capital social de Supervielle, según lo establecido por las leyes y normas argentinas aplicables; (iii) precio a pagar: hasta \$1.600 por acción Clase B y US\$8,00 por ADS en la Bolsa de Valores de Nueva York, y (iv) plazo para la adquisición: 120 días contados a partir del día siguiente a la fecha de publicación de la información en el Boletín Diario de la Bolsa de Buenos Aires, sujeto a cualquier renovación o ampliación del plazo, que será informada al público por el mismo medio.

El Comité de Auditoría se pronunció favorablemente sobre los términos y condiciones del Programa y la Comisión Fiscalizadora informó que la Compañía cuenta con la liquidez y solvencia necesarias para implementar el Programa.

El 7 de mayo de 2024, el Directorio de la Compañía incrementó el precio máximo a pagar por acción, a US\$10 (Diez dólares estadounidenses) por ADR en la Bolsa de Valores de Nueva York y hasta un máximo de AR\$2.400 (Dos Mil Cuatro Cien Pesos Argentinos) por acción Clase B en Bolsas y Mercados Argentinos S.A.

El 4 de junio de 2024, Supervielle aprobó modificar los incisos b y d de los términos y condiciones del plan de adquisición de acciones propias aprobado el 19 de abril de 2024 y posteriormente modificado el 7 de mayo de 2024, quedando así:

- "b. El monto máximo a invertir será de AR\$5.000.000.000 (Ocho Mil Millones de Pesos) o el menor monto que resulte de la adquisición hasta alcanzar el 10% del capital social, incluyendo para el cálculo de dicho porcentaje las acciones que la Compañía ya tenga en tesorería.", y
- "d. El monto de las adquisiciones no podrá exceder el veinticinco por ciento (25%) del volumen promedio diario de transacciones que hayan experimentado las acciones de la Compañía durante los 90 (noventa) días hábiles anteriores, de conformidad con lo dispuesto en la Ley N° 26.831. A efectos del cálculo del límite establecido por la normativa vigente, la Compañía tendrá en cuenta el volumen promedio diario de transacciones que experimenten las acciones en el período indicado en los dos mercados en los que opera (Bolsas y Mercados Argentinos y Bolsa de Nueva York)."

El 8 de julio de 2024, Supervielle anunció la finalización del Programa de Compra de Acciones Propias. Bajo el Segundo Programa Supervielle adquirió un total de 4.940.665 acciones clase B de V\$N1, equivalentes al 1,06177% del capital social.

A la fecha, la Compañía posee un total de 18.991.157 acciones Clase B que representan el 4,1561% del capital social.

InvertirOnLine S.A.U. otorga opciones de compra de acciones a sus empleados

El 30 de mayo de 2024 IOL Invertironline aprobó el lanzamiento de un Plan de Opción de Compra de Acciones destinado a motivar y fidelizar a aquellos colaboradores que demuestren una contribución significativa y sobresaliente, alineando sus intereses con el éxito y crecimiento a largo plazo de la compañía.

El Plan de Opción de Compra de Acciones permitirá a los empleados seleccionados adquirir acciones de IOL Holding S.A. a un precio predeterminado durante un período específico, proporcionando una oportunidad única para beneficiarse del éxito futuro de la compañía. Esta iniciativa no solo busca recompensar el desempeño individual, sino también fomentar una cultura de excelencia, innovación y propiedad a largo plazo.

El Plan con los términos y condiciones fue aprobado por la Asamblea de Accionistas de IOL Holding S.A. y de InvertirOnline S.A.U. el 28 y 29 de mayo de 2024, respectivamente.

Hechos recientes

Banco Supervielle anunció la emisión de Obligaciones Negociables Clase H por \$20.900 millones

El 31 de julio de 2024, el Banco emitió Obligaciones Negociables Clase H por un total de AR\$20.900 millones, con vencimiento a 12 meses y tasa de interés flotante (Badlar) más un spread de 5,25%. Las Obligaciones Clase H vencerán el 2 de agosto de 2025.

Anexo I: Clasificación de títulos de inversión y Metodología contable.

El siguiente cuadro refleja el desglose de la cartera de inversión mantenida al 30 de junio de 2024, entre instrumentos mantenidos para trading, instrumentos mantenidos hasta la fecha de vencimiento e instrumentos disponibles para la venta.

Apertura cartera de inversión¹

(en millones de Ps. reprecusados por inflación)	jun24	mar24	dic 23	sep 23	jun 23
Trading	181.888,7	97.591,4	59.511,3	90.829,8	108.742,5
Títulos públicos:	172.388,4	87.762,1	51.373,7	79.495,4	102.861,9
Instrumentos emitidos por el BCRA					
Títulos privados	9.504,3	9.829,3	7.137,6	11.334,3	5.880,7
A vencimiento	945.582,2	290.178,0	404.859,4	1.047.357,2	1.242.770,3
Títulos públicos ²	940.782,1	288.057,4	265.152,3	129.763,0	200.404,2
Instrumentos emitidos por el BCRA	382,9	1.596,1	138.775,4	935.142,2	1.032.456,7
Títulos privados	4.417,2	524,6	2.931,7	2.452,0	9.909,3
Disponibles para la venta	51.357,3	50.564,8	76.085,4	32.752,4	34.809,8
Títulos públicos	7.551,1	18.241,6	45.871,3	4.325,1	8.109,1
Instrumentos emitidos por el BCRA					
Títulos privados	43.801,2	34.263,1	30.394,2	28.427,4	26.700,7
Total	1.178.823,2	438.274,2	539.436,1	1.170.939,4	1.386.322,6
Operaciones de pase	216.839,1	988.627,7	1.358.556,8	495.793,0	603.181,1
Títulos públicos en AR\$ en garantía ³	29.513,5	29.574,1	30.953,6	12.876,3	26.915,9
Total (incl. títulos públicos en US\$ en garantía)	1.425.223,5	1.456.476,0	1.928.946,5	1.670.608,7	2.016.399,5

- 1: Incluye 5339 Dividendos en AR\$ y US\$.
- 2: Incluye 8992999 Millones de US\$.
- 3: Incluye en garantía.

A partir del 2T23, la Compañía clasificó todas las tenencias de instrumentos del BCRA como mantenidos hasta el vencimiento. Hasta marzo de 2023 la mayoría de estos títulos se encontraban clasificados como disponibles para la venta. Los instrumentos del BCRA tenían un plazo promedio de 14 días. El 18 de diciembre de 2023, el BCRA decidió discontinuar las licitaciones de LEL1Q, convirtiendo las operaciones de pases pasivos en su principal instrumento para absorber el excedente monetario. El 11 de julio de 2024, el BCRA, mediante Comunicación B050 decidió suspender desde el 22 de julio de 2024 la licitación de nuevas operaciones de pases pasivos. A partir de esa fecha, las entidades financieras tendrán la opción de comprar "Cartas de Liquidez Fiscal" (LEFT) emitidas por el Gobierno Nacional al BCRA.

La metodología contable es diferente para cada clase de instrumentos:

- a) **Costo amortizado** ("mantenido hasta el vencimiento"): los activos medidos a costo amortizado se mantienen dentro de un modelo de negocio con el objetivo de gestionar activos para obtener los flujos de efectivo contractuales. Los ingresos por intereses se reconocen en el margen de interés neto. Los activos en esta categoría incluyen la cartera de préstamos de la Compañía y ciertos títulos públicos y obligaciones negociables.
- b) **Valor razonable con cambios en ORI** ("Disponible para la venta"): Los activos gestionados a valor razonable a través de otro resultado integral se mantienen en un modelo de negocio cuyo objetivo se logra mediante la obtención de flujos de efectivo contractuales y la venta de activos financieros. Los ingresos por intereses se reconocen en el margen de interés neto en el estado de resultados, mientras que los cambios en el valor razonable se reconocen en otros resultados integrales.
- c) **Valor razonable con cambios en resultados** ("Mantenido para trading"): Los activos medidos al valor razonable con cambios en resultados se mantienen en un modelo de negocio cuyo objetivo se logra mediante el trading de instrumentos financieros. Los cambios en el valor razonable se reconocen en la partida de "Resultado neto por medición de instrumentos financieros a valor razonable con cambios en resultados" del estado de resultados.

Anexo II: Activo y Pasivo. Dinámica de Ajuste de Tasas

Al 30 de junio de 2024, los pasivos en AR\$ se ajustaron en un promedio de 23 días comparado con 33 días al cierre del trimestre anterior. La dinámica de ajuste de tasas de interés de la cartera a junio de 2024 muestra que los activos totales en AR\$ se ajustan completamente en 149 días mientras que los préstamos en AR\$ se ajustan totalmente en un plazo promedio de aproximadamente 152 días.

ACTIVO	jun24		mar24		dic 23		sep 23		jun 23	
	Vista promedio	% del total de los activos en AR\$	Vista promedio	% del total de los activos en AR\$	Vista promedio	% del total de los activos en AR\$	Vista promedio	% del total de los activos en AR\$	Vista promedio	% del total de los activos en AR\$
ARS										
Total activo en AR\$	149	0%	82	1%	89	0%	88	0%	92	0%
Disponibilidades (sin riesgo de tasa de interés)	3	2%	2	2%	3	3%	1	3%	2	2%
Títulos públicos y privados	94	36%	19	14%	43	14%	75	14%	14	15%
Préstamos en AR\$	152	6%	98	6%	113	0%	123	0%	139	0%
Documentos a cobrar firmados	84	4%	23	4%	11	4%	30	4%	40	4%
Instrumentos hipotecarios	3	4%	1	4%	3	3%	3	4%	3	4%
Préstamos personales	712	4%	451	3%	409	3%	427	4%	432	4%
Préstamos	412	2%	454	1%	417	1%	424	1%	430	1%
Tarjetas de crédito	60	5%	51	4%	59	4%	59	5%	61	0%
Adiantos	31	0%	20	3%	31	3%	23	2%	31	3%
Otros préstamos	101	1%	55	0%	54	0%	143	1%	117	1%
Créditos por arrendamientos financieros	498	1%	511	1%	498	1%	517	1%	523	1%
Otros activos (sin riesgo de tasa de interés)	3	3%	1	1%	1	1%	1	4%	1	0%
US\$										
Total activo en US\$	164	1%	178	1%	229	1%	206	1%	277	1%
Disponibilidades (sin riesgo de tasa de interés)	21	14%	11	11%	7	10%	7	11%	11	14%
Títulos públicos y privados	145	14%	130	12%	124	14%	141	14%	255	17%
Préstamos en US\$	246	34%	320	34%	524	14%	441	20%	409	22%
Créditos por arrendamientos financieros	276	0%	216	3%	224	1%	240	1%	297	3%
Otros activos (sin riesgo de tasa de interés)	1	1%	1	1%	1	1%	1	1%	1	1%
PASIVO										
ARS										
Total pasivo en AR\$	23	3%	33	4%	42	3%	30	3%	33	3%
Depósitos	9	84%	20	80%	28	84%	18	88%	18	79%
Sector privado	0	79%	0	50%	0	78%	0	77%	0	10%
Cuentas corrientes (sin riesgo de tasa de interés)	3	25%	1	10%	1	10%	1	14%	1	11%
Cuentas corrientes especiales	3	31%	1	20%	1	40%	1	34%	1	27%
Plazos fijos	21	14%	11	21%	19	14%	19	19%	16	28%
Plazos fijos irrevocables	10	7%	0	12%	104	0%	104	3%	100	3%
Sector público	21	5%	20	2%	24	6%	21	11%	14	11%
Otros pasivos (sin riesgo de tasa de interés)	2.182	0%	2.133	0%	1.800	0%	1.207	0%	1.558	0%
US\$										
Total pasivo en US\$	47	3%	47	3%	49	3%	45	3%	59	3%
Depósitos	39	84%	26	82%	18	91%	23	87%	29	75%
Sector privado	39	82%	26	80%	18	90%	23	94%	29	72%
Cuentas corrientes (sin riesgo de tasa de interés)	3	75%	1	70%	1	77%	1	77%	1	84%
Cuentas corrientes especiales	3	20%	1	14%	1	6%	1	3%	1	14%
Plazos fijos	42	6%	38	7%	32	2%	31	6%	31	7%
Sector público	0	0%	0	0%	0	0%	0	0%	0	0%
Otros pasivos de financiamiento	0	0%	0	0%	0	0%	0	0%	0	0%
Obligaciones negociables subordinadas	0	0%	0	0%	0	0%	0	0%	0	0%

Anexo III: Definición de ratios

Margen de interés neto: Ingresos netos por intereses + resultado neto por medición de instrumentos financieros a valor razonable con cambios en resultados + resultado por baja de activos medidos a costo amortizado + diferencia de cotización de oro y moneda extranjera, dividido por los activos promedio que devengan intereses.

Ratio de ingresos por servicios netos: Ingresos por servicios netos + resultados por actividades de seguro dividido la suma del resultado neto por intereses + resultado neto por medición de instrumentos financieros a valor razonable con cambios en resultados + resultado por baja de activos medidos a costo amortizado + ingresos por servicios netos + Resultados por actividades de seguro + otros ingresos operativos netos.

ROE: Resultado neto atribuible dividido por el patrimonio promedio, calculado sobre una base diaria y expresado en moneda local.

ROA: Resultado neto atribuible dividido por el activo promedio, calculado sobre una base diaria y expresado en moneda local.

Ratio de eficiencia: Gastos de personal, administración y Depreciaciones y Amortizaciones dividido por la suma del resultado neto por intereses + resultado neto por medición de instrumentos financieros a valor razonable con cambios en resultados + resultado por baja de activos medidos a costo amortizado + diferencia de cotización de oro y moneda extranjera diferencia de cotización de oro y moneda extranjera + ingresos netos por intereses + resultados por actividades de seguros + otros ingresos operativos netos.

Préstamos como % del total de depósitos: Los préstamos incluyen préstamos, créditos a cobrar de préstamos, Leasing, y garantías fuera de balance otorgadas a clientes corporativos como ONS Pyme con garantía, "Pagarés Bursátiles" y operaciones de comercio exterior al cierre del período reportado.

Responsabilidad patrimonial computable/Activos ponderados por riesgo: Capital regulatorio dividido por los activos ponderados por riesgo.

Costo del riesgo de crédito: cargos por incobrabilidad anualizados divididos por el financiamiento total (Préstamos, Leasing, y garantías fuera de balance otorgadas a clientes corporativos como ONS Pyme con garantía, "Pagarés Bursátiles" y operaciones de comercio exterior al cierre del período reportado).

Costo del riesgo de crédito, neto: cargos por incobrabilidad anualizados + créditos recuperados y provisiones desafectadas, divididos por financiamiento total al final del período reportado.

Anexo V: Marco regulatorio

La siguiente tabla proporciona un resumen de las regulaciones más relevantes actualmente vigentes que impactan a la Compañía. También se incluye a continuación una descripción más detallada de las normativas agrupadas por temas, con el fin de facilitar su comprensión.

Regulación	Descripción	Límite
Tasa de política monetaria	LEPI	40,0%
Tasa de interés mínima de depósitos	Tasa de interés mínima	Con tasa de interés mínima desde el 11 de marzo de 2024
Límite de financiación con tarjetas de crédito	Saldo financiero hasta AR\$200.000	122% (107% en agosto 2023, 99% en junio de 2023, 80% en mayo de 2023, 71% hasta abril de 2023), 71,5% en septiembre de 2022, 52% en agosto de 2022, 57% en julio de 2022, 54% en junio de 2022, 51% hasta mayo de 2022, 49% hasta el 22 de marzo de 2022)
Incentivos a la financiación de Pymes	El saldo promedio de los préstamos salientes en el período debe licitar un 7,5% calculado en base al promedio mensual de los saldos diarios del penúltimo mes anterior	No limitado. Desafectado en marzo de 2024
Préstamos hipotecarios LVA	Límite no aplica	No limitado. Desafectado en marzo de 2024
Límite al financiamiento del sector público	Eligibilidad	Los límites mínimos se restarán en un monto equivalente al 30% de la línea de crédito para financiar inversiones con un plazo máximo de 24 meses. Un monto equivalente al 40% de la línea de crédito para financiar inversiones con un plazo máximo de 36 meses. Préstamos LVA a pagar no puede exceder el 35% de los ingresos mensuales del cliente. Excepción de los límites para la financiación del sector público no financiero: <ul style="list-style-type: none"> Se dejaron en efecto los límites públicos cuya opción de liquidez fue concertada con el BCRA. Letras capitalizables del Tesoro Nacional que se suscriben principalmente con cargo al cartera propia desde el 16 de mayo hasta un monto equivalente a la reducción acumulada del saldo de pasivos con el BCRA registrados el 15 de mayo y hasta la fecha de integración de dicha LECAP. Letras Capitalizables del Tesoro Nacional en Pases* (LECAP) adquiridas en el mercado secundario a partir del 5 de julio. Letras de Liquidez Fiscal* (LELF) adquiridas con entidades financieras.
Dividendos de entidades financieras	Prohibición de pago	El 9 de marzo de 2023 el BCRA autorizó a las entidades financieras a distribuir resultados hasta el 40% de las utilidades acumuladas hasta el 31 de diciembre de 2023. El 21 de marzo de 2024, el BCRA promulgó dicha fecha hasta el 21 de diciembre de 2024 y aumentó el monto autorizado a distribuir en un 60% del monto que hubiera correspondido.
Posición global neta	Posición de caja especial	La posición global neta no podrá exceder al mínimo entre la posición de caja al 31 de diciembre de 2021 y el promedio mensual de saldos diarios registrados en octubre de 2021, sin considerar los valores emitidos por residentes que se hubieran consolidado. Excluyendo esta posición de efectivo especial, la posición global neta está limitada a una posición compra máxima del 4%.
Índice de liquidez	Ratio de cobertura de liquidez Ratio de liquidez estable neta	LCS >= 1 NSRF >= 1

*Hasta abril de 2023 una tasa de interés mínima a pagar por los plazos fijos hasta AR\$10 millones. Desde el 26 de abril de 2023, y hasta el 10 de diciembre de 2023, rigió la tasa de interés mínima pagada para depósitos a plazo fijo hasta AR\$30 millones. La mayoría de los depósitos a plazo fijo minorista se encontraban por debajo del umbral de AR\$30 millones. Desde el 18 de diciembre de 2023, y hasta el 11 de marzo de 2024, existió una sola tasa de interés mínima para los depósitos a plazo fijo. El 12 de marzo de 2024 las tasas de interés mínimas fueron desafectadas.

El 12 de agosto de 2022, a través de Comunicación A 7579, el BCRA estableció que la entidad ofrecería instrumentos de pases de 1 día a Fondos Comunes. La tasa de interés era establecida por el BCRA.

El 11 de marzo de 2024, mediante Com A 7977, el BCRA estableció que la entidad solo ofrecería instrumentos de pases a 1 día a las Instituciones Financieras reguladas por el BCRA quedando sin efecto el Com A 7579.

Tasas de Interés

El 6 de enero de 2022 el BCRA implementó cambios en los instrumentos de política monetaria y modificó el esquema de tasas de interés. Mediante esta decisión el BCRA aumentó las tasas de interés y creó una nueva LELIQ con un plazo de 180 días. Además, el BCRA aumentó los límites de tenencias netas de la LELIQ a 28 días al 100% de los depósitos a plazo fijo en poder de cada entidad. Luego, el 18 de febrero de 2022, el BCRA creó un nuevo instrumento de política monetaria, las NOTALIQ a 180 días (Notas de Liquidez) a una tasa de interés variable equivalente al rendimiento efectivo anual del LELIQ a 28 días.

En agosto de 2022, el BCRA creó un nuevo instrumento de política monetaria, el US\$ Notaliq (Notas de Liquidez nominadas en US\$) para las entidades financieras con fondos depositados en cuenta especial para el prefinanciamiento de exportaciones.

El 18 de diciembre de 2023 el BCRA discontinuó las licitaciones de los instrumentos de política monetaria (LELIQ) y desde entonces la tasa de pases a un día con el BCRA se convirtió en su principal instrumento para absorber los excedentes monetarios.

El 11 de julio de 2024, el BCRA, mediante Comunicación 8060 decidió suspender desde el 22 de julio de 2024 la licitación de nuevas operaciones de pases pasivos. A partir de esa fecha, las entidades financieras tendrán la opción de comprar "Letras de Liquidez Fiscal" (LEFI) emitidas por el Gobierno Nacional al BCRA. Deberán informar, al Cierre del sistema MEP (Mercado Electrónico de Pagos), el monto de su saldo de cuenta corriente en pesos que desean mantener como saldo base. Cualquier monto que exceda este saldo informado será considerado una instrucción de compra y se aplicará a la adquisición de las mencionadas "Letras de Liquidez Fiscal".

Tasa mínima de depósitos a plazo fijo:

Desde el 20 de abril de 2020, y hasta el 12 de marzo de 2024, el BCRA ha estado estableciendo tasas de interés mínimas a pagar por las instituciones financieras a los depósitos a plazo fijo. Las normas aplicables para los años 2023 y 2024 eran las siguientes:

- El 20 de abril de 2023, y tras el aumento de las tasas de política monetaria, el BCRA dispuso un incremento adicional en la tasa de interés a pagar a los Depósitos a Plazo Fijo. La tasa de interés mínima a pagar por los Depósitos a Plazo Fijo inferiores a AR\$10 millones es del 81,0% (100,0% de la tasa promedio de las LELIQ), y del 72,5% para el resto de los depósitos a plazo fijo.
- El 27 de abril de 2023, y tras el aumento de las tasas de política monetaria, el BCRA dispuso un incremento adicional en la tasa de interés a pagar a los Depósitos a Plazo Fijo. La tasa de interés mínima a pagar para los Depósitos a Plazo Fijo inferiores a AR\$30 millones es del 91,0% (100,0% de la tasa promedio de las LELIQ), y del 85,5% para el resto de los depósitos a plazo fijo.
- El 15 de mayo de 2023, y tras el aumento de las tasas de política monetaria, el BCRA dispuso un incremento adicional en la tasa de interés a pagar a los Depósitos a Plazo Fijo. La tasa de interés

Anexo IV: Cifras financieras y ratios clave de Banco Supervielle

Aspectos destacados (en millones de \$, reexpresados por inflación)	2T24	1T24	4T23	3T23	2T23	TaT	AaA	% Variación
ESTADO DE RESULTADOS								
Resultado neto por intereses	166.281,8	247.557,6	225.086,3	174.901,0	142.953,7	-32,8%	16,3%	
Resultado neto por medición de instrumentos financieros y diferencias de cotización	27.037,5	90.053,7	-67.712,5	20.420,6	25.963,9	-69,1%	7,2%	
Ingreso financiero neto	194.119,3	337.611,3	303.998,0	195.321,6	168.917,7	-42,5%	14,9%	
Ingresos por servicios netos (excluye resultados por actividades de seguros)	14.879,4	14.958,7	17.490,5	20.736,7	19.334,1	-0,5%	-23,0%	
RECPAM	-49.640,5	-98.393,0	-67.243,1	-17.399,1	-17.489,1	-49,5%	na	
Cargos por incobrabilidad	-11.085,7	-9.457,7	-18.169,3	-11.904,3	-13.131,2	23,6%	-11,0%	
Gastos de Personal y administración	66.482,5	95.319,6	108.401,4	97.534,2	102.567,9	-9,3%	-15,7%	
Resultado antes de impuesto	19.330,9	37.418,4	54.426,1	33.621,9	26.511,6	-77,9%	na	
Resultado neto atribuible	9.215,1	57.449,6	32.149,2	22.604,8	17.314,6	84,0%	na	
BALANCE								
Total del activo	3.214.520,0	2.900.403,7	3.556.152,9	3.414.607,8	3.706.305,9	10,8%	-13,2%	
Activos promedio ¹	2.850.899,8	2.900.675,2	2.947.904,0	3.350.108,7	3.377.001,4	-1,7%	-15,6%	
Préstamos & Arrendamientos financieros ²	1.248.186,1	918.414,4	895.466,5	1.056.994,7	1.107.875,9	35,9%	12,7%	
Total depósitos	2.096.923,9	2.106.045,0	2.784.938,0	2.471.558,8	2.999.135,5	-0,4%	-30,1%	
Patrimonio neto	540.921,6	533.799,7	484.752,4	444.045,1	422.085,8	1,3%	-28,2%	
Patrimonio neto promedio ¹	502.752,2	506.030,3	505.730,1	467.592,4	439.216,4	14,7%	32,7%	

INDICADORES CLAVE	2T24	1T24	4T23	3T23	2T23
Rentabilidad y Eficiencia					
ROE	6,3%	45,2%	25,4%	19,4%	15,8%
ROA	1,3%	7,9%	4,4%	2,5%	2,1%
Margen de interés neto (NIM)	35,6%	61,0%	56,3%	27,8%	96,0%
Ratio de ingresos por servicios netos	7,1%	4,2%	5,4%	9,6%	10,3%
Gastos / Activos	13,6%	14,6%	16,4%	12,3%	13,7%
Ratio de Eficiencia	54,5%	35,1%	46,4%	56,8%	66,9%
Liquidez y Capital					
Préstamos como % del total de depósitos	59,5%	43,6%	32,2%	39,6%	37,0%
Patrimonio neto como % del total de activos	16,0%	18,4%	13,6%	13,0%	11,4%
Capital / Activos ponderados por riesgo ³	21,3%	23,3%	19,7%	15,9%	15,1%
Capital TIER1 / Activos ponderados por riesgo ⁴	21,3%	23,3%	19,7%	15,9%	14,6%
Activos ponderados por riesgo / Activo total	73,8%	64,2%	53,5%	59,0%	54,6%
Calidad de los activos					
Préstamos en situación irregular como % del total de préstamos ³	0,0%	1,1%	1,2%	1,7%	2,5%
Provisiones como % del total de préstamos ³	2,4%	2,8%	3,1%	3,1%	3,7%
Ratio de Cobertura ³	302,9%	263,7%	262,4%	182,8%	147,9%
Costo de riesgo del crédito	3,8%	4,1%	6,9%	4,5%	4,3%
Costo neto de riesgo del crédito	3,6%	3,8%	0,0%	4,1%	3,2%

1. Activos promedio y patrimonio neto promedio calculados diariamente.
2. Préstamos y arrendamientos antes de provisiones.

mínima a pagar por los Depósitos a Plazo Fijo inferiores a AR\$ 30 millones es del 97,0% (100,0% de la tasa promedio de las LELIQ), y del 90% para el resto de los depósitos a plazo fijo.

El 14 de agosto de 2023, y tras el aumento de las tasas de política monetaria, el BCRA dispuso un incremento adicional en la tasa de interés a pagar a los Depósitos a Plazo Fijo. La tasa de interés mínima a pagar por los Depósitos a Plazo Fijo inferiores a AR\$30 millones es del 118% (100,0% de la tasa promedio de las LELIQ), y del 111% para el resto de los depósitos a plazo fijo.

El 12 de octubre de 2023, y tras el aumento de las tasas de política monetaria, el BCRA dispuso un incremento adicional en la tasa de interés a pagar por los depósitos a plazo fijo. La tasa de interés mínima a pagar para los Depósitos a Plazo Fijo inferiores a AR\$30 millones es del 133%, y del 126% para el resto de los depósitos a plazo fijo.

El 18 de diciembre de 2023, el BCRA redujo al 110% la tasa de interés a pagar por los depósitos a plazo fijo, que debería ser aplicable a todos los depósitos a plazo fijo (excepto los depósitos a plazo fijo de algunos depositantes que no alcanzan la tasa de interés mínima).

El 12 de marzo de 2024 el BCRA estableció que la tasa de interés a pagar por los depósitos a plazo fijo debería ser libremente pactada por las partes.

• Tasa de interés LELIQ

El 20 de abril de 2023, el BCRA aumentó a 81% la tasa de interés de la LELIQ a 28 días.

El 27 de abril de 2023, el BCRA aumentó a 91% la tasa de interés de la LELIQ a 28 días.

El 15 de mayo de 2023, el BCRA aumentó a 97% la tasa de interés de la LELIQ a 28 días.

El 14 de agosto de 2023, el BCRA aumentó a 118% la tasa de interés de la LELIQ a 28 días.

El 12 de octubre de 2023, el BCRA aumentó a 133% la tasa de interés de la LELIQ a 28 días.

El 18 de diciembre de 2023, el BCRA discontinuó las licitaciones de LELIQ, convirtiéndolas en operaciones de pasivos pasivos en su principal instrumento para absorber el excedente monetario.

• Tasas de interés de operaciones de pasivos

Desde el 17 de mayo de 2023, la tasa pasiva a un día de plazo con entidades financieras era del 91%. Desde el 15 de agosto de 2023, la tasa pasiva a un día de plazo con entidades financieras era del 111%.

Desde el 12 de octubre de 2023, la tasa pasiva a un día de plazo con entidades financieras era del 126%.

El 18 de diciembre de 2023, la tasa pasiva a un día con entidades financieras fue reducida al 100%.

El 12 de marzo de 2024, la tasa pasiva a un día con entidades financieras fue reducida al 80%.

El 11 de abril de 2024, la tasa pasiva a un día con entidades financieras fue reducida al 70%.

El 25 de abril de 2024, la tasa pasiva a un día con entidades financieras fue reducida al 60%.

El 2 de mayo de 2024, la tasa pasiva a un día con Instituciones financieras fue reducida al 50%.

El 14 de mayo de 2024 la tasa pasiva a un día con Instituciones financieras fue reducida al 40%.

El 22 de julio de 2024, el Banco Central discontinuó las licitaciones de operaciones de pasivos pasivos a un día, tomando como referencia la tasa de interés LEFI para la tasa de interés de política monetaria.

• Financiamiento con tarjeta de crédito - tasas de interés máximas

Desde noviembre de 2023, las tasas de interés de la financiación con tarjeta de crédito no pueden superar una tasa nominal anual del 122%. Previamente, durante 2023, esta tasa era 107% desde agosto hasta noviembre de 2023, 86,0% desde junio hasta agosto de 2023, 80,0% en mayo de 2023, y 77,0% hasta abril de 2023. Desde febrero de 2021, el tope anual de tasa de interés para las financiaciones de tarjetas de crédito solo se aplica hasta AR\$200.000. La tasa de interés sobre operaciones con tarjetas de crédito superiores a AR\$200.000 no tiene tope.

El BCRA estableció que el límite al Interés compensatorio por las Financiaciones vinculadas a tarjetas de crédito (62%) no se aplicará cuando el resumen de cuenta del mes registre consumos en moneda extranjera mayores a los USD200. La tasa de interés no podrá superar el 25% de la tasa que se aplique a operaciones de préstamos personales en moneda corriente para clientes.

El 30 de junio de 2022, el BCRA, a través de la Com A 7535, estableció que las entidades financieras y los proveedores no financieros de crédito no podrán financiar en cuotas las compras de sus clientes de pasajes

para viajar al exterior y servicios turísticos en el exterior y productos en el exterior que se reciben a través del sistema de envío postal sin finalidad comercial.

Letra de Liquidez Fiscal (LeFI)

El 7 de julio de 2024, el gobierno decretó la emisión de la Letra de Liquidez Fiscal (LeFI) a cargo del Tesoro Nacional, destinada a abordar la reestructuración de los pasivos remunerados del BCRA. La letra se emitirá por el plazo de un año, capitalizándose a la tasa de política monetaria informada por la autoridad monetaria, por un monto total de veinte billones de pesos (VNO Ps. 20.000.000.000.000). Además, sólo será transferible y negociable entre el BCRA y entidades financieras.

El BCRA anunció una oferta para rescindir la opción de liquidez

El 16 de julio de 2024, mediante Comunicación B 12847, el BCRA ofreció a las instituciones financieras la posibilidad de rescindir las opciones de liquidez de los títulos públicos. El precio al que se rescinde cada contrato lo reconocerán los tenedores de estos instrumentos, con un valor equivalente a la prima en pesos previamente pactada, proporcional a los días restantes hasta la finalización de cada contrato. Este monto se ajustará en función de la variación del índice CER desde la fecha de pago de la prima hasta la fecha de liquidación de la rescisión.

Líneas de crédito y préstamos a Pymes a tasas preferenciales

Para mitigar el impacto económico de esta crisis sanitaria, durante 2020 y 2021, el gobierno y el BCRA adoptaron una serie de medidas relacionadas con las líneas de crédito. Las regulaciones, relativas a los préstamos regulados por el BCRA para ser otorgados a pymes, como porcentaje de los depósitos del sector privado no financiero en pesos, se han prorrogado en 2021, 2022 y 2023.

La normativa aplicable en 2023 y 2024 fue la siguiente:

• Incentivos al financiamiento de PYMES:

- El 9 de marzo de 2023, mediante Comunicación A 7475, el BCRA estableció el cupo 2023 de líneas de crédito a tasas preferenciales para Pymes. Las entidades financieras deberán mantener:

a partir del 1 de abril de 2023 y hasta el 30 de septiembre de 2023, un saldo de préstamos por lo menos equivalente al 7,5% de su promedio diario de depósitos en AR\$ del sector privado no financiero en marzo de 2023.

El 20 de abril de 2023, el BCRA aumentó a 77,5% la tasa de interés a cobrar en las líneas de crédito para financiar necesidades de capital de trabajo y aumentó de 64,5% a 67,5% la tasa de interés en las líneas de crédito para financiar la adquisición de bienes de capital.

El 27 de abril de 2023, el BCRA aumentó al 86,5% la tasa de interés a cobrar en las líneas de crédito para financiar necesidades de capital de trabajo y aumentó del 67,5% al 74,5% la tasa de interés en las líneas de crédito para financiar la adquisición de bienes de capital.

El 15 de mayo de 2023, el BCRA aumentó al 88% la tasa de interés a cobrar en las líneas de crédito para financiar necesidades de capital de trabajo y aumentó del 74,5% al 76% la tasa de interés en las líneas de crédito para financiar la adquisición de bienes de capital.

El 15 de agosto de 2023, el BCRA aumentó al 109% la tasa de interés a cobrar en las líneas de crédito para financiar necesidades de capital de trabajo y aumentó del 76% al 97% la tasa de interés de las líneas de crédito para financiar la adquisición de bienes de capital.

- El 28 de septiembre de 2023, a través de la Comunicación A 7848, el BCRA dispuso el nuevo cupo 1023/2024 de la línea de financiamiento para la inversión productiva MIPYME. Las entidades alcanzadas deberán mantener, a partir del 1 de octubre de 2023 y hasta el 31 de marzo de 2024, un saldo de financiaciones comprendidas que sea, como mínimo, equivalente al 7,5% de sus depósitos del sector privado no financiero en pesos en septiembre de 2023. Para prefinanciaciones y financiación de exportaciones, y/o financiación de importaciones de insumos y/o bienes de capital (excluidos los servicios), el importe a imputar no podrá superar el aumento que resulte de considerar el promedio de los incrementos en los saldos diarios que se registren entre las fechas señaladas, respecto del registrado al 12 de noviembre de 2020 para el "cupo 2023/2024" (aplicando a este último el tipo de cambio del 30 de septiembre). Los saldos de prefinanciaciones y financiaciones incrementales del "cupo 2023/2024" se considerarán al tipo de cambio del día del ingreso de los fondos del exterior.

El 12 de octubre de 2023, el BCRA aumentó del 109% al 124% la tasa de interés a cobrar sobre los depósitos de crédito para financiar necesidades de capital de trabajo y aumentó del 97% al 112% la tasa de interés de las líneas de crédito para financiar la adquisición de bienes de capital.

- En marzo de 2024, el Directorio del BCRA estableció un nuevo esquema normativo de incentivos al financiamiento a las MIPYMEs que entró en vigencia desde abril de 2024. Este esquema de incentivos simplificado fomenta la asistencia crediticia basado en la disminución de encajes.

En concreto, las entidades financieras sólo podrán beneficiarse de reducciones de sus requisitos de efectivo mínimos (encajes) vinculados con la proporción de créditos a MIPYMEs en la medida en que el saldo promedio de estas financiaciones sea al menos el 7,5% de sus depósitos del sector privado no financiero en pesos, y que al menos el 30% de dicho monto sea destinado a proyectos de inversión a un plazo mínimo de 24 meses de vida promedio. Las tasas de interés se pactarán libremente entre las partes.

Además, se agregó un nuevo incentivo para fomentar préstamos a más largo plazo: Los financiamientos a proyectos de inversión de MIPYMEs que sean otorgados a un plazo igual o superior a 36 meses de vida promedio permitirán a la entidad financiera otorgante reducir en forma adicional un 40% del monto del financiamiento de su requisito de efectivo mínimo.

Créditos UVA

- El 30 de marzo de 2020, el gobierno nacional estableció mediante el Decreto 319/2020, el congelamiento de los pagos de amortización de préstamos hipotecarios si el inmueble hipotecado era la única y permanente residencia del deudor hasta el 30 de septiembre de 2020. El Decreto también resolvió el congelamiento de créditos prendarios UVA y la suspensión de ejecuciones hipotecarias hasta el 30 de septiembre de 2020. El saldo deudor resultante del congelamiento de los aumentos de las cuotas se pagaría en tres cuotas mensuales consecutivas, a solicitud del prestatario. El 25 de septiembre de 2020, a través del Decreto 767/2020, el gobierno nacional prorrogó estas medidas hasta el 31 de enero de 2021 y señaló que los créditos hipotecarios para vivienda deben adoptar entre febrero de 2021 hasta el 31 de julio de 2022, un plan para que esas cuotas congeladas en valor UVA de marzo de 2020 converjan a UVA real. Estas medidas fueron posteriormente prorrogadas en virtud del Decreto 66/2021 hasta el 31 de marzo de 2021. Si bien estas restricciones ya no se encuentran vigentes, la Comunicación B 12123 y la Comunicación A 7270 establecieron que las instituciones financieras deberían habilitar una instancia para considerar la situación de aquellos clientes en los que la cuota del préstamo UVA a pagar supera el 35% de sus ingresos mensuales.
- El 7 de junio de 2024, mediante Resolución General 1004, la CNV (Comisión Nacional de Valores) eximió las operaciones de venta de valores negociables liquidados en moneda extranjera y en jurisdicción local (Dólar MEP) con fondos de los créditos hipotecarios UVA, hasta el importe de dichos créditos.

Límite al financiamiento del Sector Público

Desde marzo de 2023 (Com A 7716), el BCRA ofreció a las instituciones financieras opciones de liquidez sobre ciertos títulos públicos emitidos por el Gobierno Nacional y que fueron adquiridos por entidades financieras mediante suscripción primaria.

De conformidad con la Comunicación A 7921, los títulos públicos que se encontraban en poder de instituciones financieras y los cuales contaban con una opción de liquidez emitida por el BCRA, quedaron exentos de los límites de crédito establecidos por la norma sobre financiamiento al sector público no financiero. El 16 de julio de 2024, mediante Comunicación B 12847, el BCRA anunció que ofrecerá a las instituciones financieras la posibilidad de rescindir las opciones de liquidez de los títulos públicos.

El 16 de mayo de 2024, a través de la Comunicación A B020, el Banco Central permitió a los bancos excluir de los límites de crédito establecidos para las tenencias del sector público no financiero los "Letras del Tesoro Capitalizables en Pesos" (LECAP) suscritas principalmente para carteras propias desde el 16 de mayo de 2024 hasta un monto equivalente a la reducción acumulada en el saldo de pasivos de repos con el Banco Central registrado el 15 de mayo de 2024 y hasta la fecha de integración de dichas LECAP. Como resultado, la empresa redujo su saldo de Valores del Banco Central y aumentó el saldo de LECAPs.

Mediante Comunicación A 8063, el BCRA establece que los títulos públicos cuya opción de liquidez concertada con el BCRA fue rescindida, quedan exentos de los límites de crédito establecidos para el sector público no financiero.

A través de la Comunicación A 8058, el BCRA establece que las "Letras Capitalizables del Tesoro Nacional en Pesos" (LECAP) adquiridas en el mercado secundario a partir del 5 de julio también estarán exentas de los límites de crédito para el financiamiento del sector público no financiero.

A través de la Comunicación A 8061, el BCRA estableció que las "Letras de Liquidez Fiscal" (LEFI) adquiridas por entidades financieras están exentas de los límites de crédito establecidos para el sector público no financiero.

Requerimientos de efectivo mínimo

En medio del brote de la pandemia de Covid-19, el BCRA alivió los requerimientos de efectivo mínimo al aumentar la cantidad de deducciones permitidas. Recientemente, el 31 de marzo de 2021, el BCRA dictaminó deducciones adicionales permitidas para reducir los requisitos de efectivo mínimo.

Las deducciones más relevantes incluyen:

		Deducciones
Préstamos otorgados (salidos) a MiPyMES	Requerimientos de efectivo mínimo	3,75% del total de depósitos
	Préstamos totales	40% del total de préstamos otorgados a Pymes con un plazo mínimo de 36 meses
Financiamientos en forma agregada en pesos otorgados bajo el programa "Ahora 12", con un límite del 6% sobre los artículos en pesos sujetos a las reglas de efectivo mínimo del Banco Central.	Préstamos totales otorgados hasta enero 2022	40%
	Préstamos totales otorgados hasta enero 2024	50%
	Préstamos totales otorgados hasta marzo 21, 2024	30%
	Préstamos totales otorgados desde el 12 de marzo 2024	15%

Préstamos otorgados en los meses anteriores a individuos y Pymes que no fueron incluidos por las entidades financieras en la Central de Deudores del sistema financiero		
Hasta febrero 2024		100%
Desde marzo 2024		50%

Resolución A 8061 del 31 de marzo de 2021, artículo 4 de los anexos agregados a normas que se han eliminado, y otros fondos no recurrentes para el otorgamiento de préstamos y otros financiamientos por PYMES locales.

El 28 de mayo de 2021, a través de Comunicación A 7295, el BCRA estableció que también se podrán utilizar bonos del Tesoro en pesos con una duración mínima de 180 días para establecer encajes mínimos.

El 22 de septiembre de 2022, a través de la Comunicación A 7611, el BCRA dispuso que los bonos del Tesoro Nacional en pesos con vencimiento el 23 de mayo de 2027 podrán utilizarse para constituir un requerimiento de efectivo mínimo del 40% para los depósitos constituidos por Proveedores de Servicios de Pago (PSP).

El 27 de septiembre de 2022, mediante Comunicación A 7614, el BCRA dispuso que los Bonos Duales podrán ser utilizados para constituir requerimientos de efectivo mínimo hasta el límite permitido para constituirlos con LELIQ. Los bonos duales deben valuarse a precio de mercado.

El 2 de mayo de 2024, a través de la Comunicación A 8000, el BCRA incrementó del 10% al 15% el encaje mínimo en las cuentas corrientes especiales que se constituyan en efectivo. Además, el BCRA estableció el mismo coeficiente de encaje del 15% para los acuerdos pasivos de recompra de acciones celebrados por entidades financieras con un plazo residual de hasta 29 días.

A la fecha de este reporte, los requerimientos de efectivo mínimo para los depósitos en AR\$ son los siguientes:

Requerimientos mínimos	Efectivo	Bonos del Tesoro	Total
Cajas de ahorro	40%	5%	45%
Cuentas corrientes	40%	5%	45%
Cuentas corrientes + Fondos comunes	15%	0%	15%
Depósitos a plazo fijo	35%	5%	40%

En relación a los depósitos en USD, los requerimientos de efectivo mínimo son del 25% para los depósitos vista y del 23% para los depósitos a plazo fijo de hasta 29 días de plazo residual. Este requisito se reduce a medida que aumenta el plazo de los depósitos. Para depósitos con plazo residual de entre 30 y 59 días, los requisitos son del 17%, reduciéndose al 11% para depósitos con plazo residual de 60 a 89 días, al 5% para depósitos con plazo residual de 90 a 179 días y al 2% para plazos residuales entre 180 a 365 días. Los depósitos de más de 365 días de plazo residual no tendrán requisito de efectivo mínimo.

Liquidez y capital

El 19 de marzo de 2020, el BCRA estableció, mediante la Comunicación A 6938, que las Instituciones financieras del Grupo "A" podían considerar como capital de Nivel 1 (CON1), al calcular los requerimientos mínimos de capital, la diferencia positiva entre la provisión contable, calculado de acuerdo con el punto 5.5. de la NIIF 9, y la provisión regulatoria, calculada de acuerdo con las normas sobre provisiones mínimas exigidas para insolvencias, o la provisión contable al 30 de noviembre de 2019, la mayor de ambas, es

decir, cuando la provisión bajo NIIF sea mayor que la regulatoria (o contable a esa fecha). A la fecha de este reporte, esta disposición continúa vigente.

Mediante Comunicaciones A 8066, A 8067 y A 8068 el BCRA modificó los artículos 2, 5 y 7 de los Requisitos de Capital Mínimo con efecto a partir del 1 de enero de 2025, 1 de octubre de 2024 y 1 de marzo de 2025, respectivamente.

Los principales cambios de estas comunicaciones son:

- Los requisitos de riesgo de crédito y operacional difieren para entidades del Grupo 1 y 2. Las entidades del Grupo 1 son definidas por la Comunicación A 8067 como aquellas calificadas por el BCRA como de importancia sistémica local (D-SIB) y sucursales de bancos externos o subsidiarias calificadas como de importancia sistémica global (G-SIB).
- Se modificaron algunas ponderaciones de riesgo crediticio, por ejemplo, los compromisos que son cancelables incondicionalmente en cualquier momento por el Banco sin previo aviso, o que efectivamente prevén la cancelación automática debido al deterioro de la solvencia crediticia de

un prestatario tendrán un factor de conversión crediticia (CCF) de 10% (0% anteriormente).

- Se introducen nuevos subgrupos de exposiciones para mejorar la distinción y el cálculo del riesgo de crédito, por ejemplo, exposiciones a empresas con "grado de inversión", Pymes corporativas, exposición minorista regulatoria a "transactores", entre otros.
- El ingreso bruto por el requerimiento de riesgo operacional debe expresarse en términos de la unidad de medida vigente al cierre del mes anterior a aquel en que se realiza el cálculo. Además, el efecto de la inflación sobre la posición monetaria neta se incorpora al ingreso bruto.

Dividendos

Mediante Comunicación A 6939 y posteriores prórrogas, el BCRA suspendió la distribución de dividendos por parte de las entidades financieras.

Mediante Comunicación A 7421, el BCRA habilitó a las entidades financieras a distribuir resultados por hasta el 20% de las utilidades acumuladas hasta el 31 de diciembre de 2021. Esta distribución podría efectuarse desde el 1 de enero de 2022 hasta el 31 de diciembre de 2022, previa autorización del BCRA, en 12 cuotas iguales, mensuales y consecutivas. Esta regla no aplica para sociedades controladoras de entidades financieras.

El 9 de marzo de 2023, mediante Comunicación A 7719, el BCRA autorizó a las entidades financieras a distribuir resultados hasta por el 40% de las utilidades acumuladas retenidas hasta el 31 de diciembre de 2022. Esta distribución podrá efectuarse desde el 1 de abril de 2023 hasta el 31 de diciembre de 2023, previa autorización del BCRA, en 6 cuotas iguales, mensuales y consecutivas.

Mediante Comunicación A 7984 de 21 de marzo de 2024, el BCRA prorrogó dicha fecha hasta el 31 de diciembre de 2024 y aumentó el monto autorizado a distribuir en un 60% del monto que hubiera correspondido. El cómputo del resultado distributable, la verificación de liquidez y solvencia, los márgenes de capital adicional, así como el monto de las cuotas señaladas, deberá realizarse en la moneda aprobada por la Asamblea de Accionistas que aprobó la distribución y el pago de cada una de las cuotas, según el caso.

Estas normas solo se aplican a las entidades financieras. Las sociedades controladoras de entidades financieras no están sujetas a restricciones de dividendos.

El 30 de abril de 2024 el BCRA estableció que los clientes podrán suscribir BOPREAL (Bonos para la Reconstrucción de una Argentina Libre) por hasta el monto equivalente en moneda local a las utilidades y dividendos pendientes de pago a accionistas no residentes que determine la asamblea de accionistas.

Posición global neta de moneda extranjera

Actualmente las entidades financieras están limitadas por el BCRA en su posición global en moneda extranjera. Para posiciones negativas, las entidades financieras no podrán exceder el 30% de la RPC y para posiciones positivas, no podrán exceder el 5% de la RPC.

Adicionalmente, la posición de contado no podrá exceder el 0% de la RPC. La posición de contado equivale a la posición global menos:

- La posición neta en operaciones a término, contado a liquidar, futuros, opciones y otros derivados.
- La posición neta de instrumentos dólar linked.
- La diferencia positiva entre los saldos de efectivo en caja y el defecto de aplicación de recursos en MEP.
- Refinanciamientos de exportaciones cuyo fondeo en ME se impute a pasivos dólar linked.
- Saldo de garantías constituidas por las operaciones con tarjetas de débito, compra y crédito en el exterior por hasta un importe equivalente a cinco días corridos de consumos.

El 25 de noviembre de 2021, el BCRA, mediante Comunicación A 7405, actualizó el porcentaje de la "posición de contado" en moneda extranjera, que a partir del 1 de diciembre de 2021 no podría superar el importe equivalente al 0% de la responsabilidad patrimonial computable (RPC).

A partir de diciembre de 2021 se deducen de la posición de contado las garantías constituidas por operaciones de tarjetas de crédito en el exterior por un importe equivalente a cinco días corridos de consumos.

El 13 de julio de 2022, el BCRA, mediante Comunicación A 7545, dispuso que las entidades financieras deberán deducir los Bonos en Moneda Dual para determinar la Posición Global Neta en moneda extranjera.

El 12 de octubre de 2023 el BCRA dispuso que las entidades financieras no podrán incrementar sin conformidad previa del BCRA, su posición de contado diaria de moneda extranjera respecto del nivel que registraba la entidad al cierre del día anterior a la entrada en vigencia de la presente norma. Las entidades podrán cubrir la posición de contado diaria, hasta llegar a cero, con Letras Internas Intransferibles del BCRA en pesos liquidables por el tipo de cambio de referencia Comunicación "A" 3500 (LEDIV), que a tal efecto podrán computar en esta posición y/o títulos públicos nacionales en moneda extranjera o vinculados a la evolución de esa moneda.

Criterio especial de medición para instrumentos de deuda del sector público no financiero

El 31 de diciembre de 2019, el Banco Central, a través de la Comunicación A 6847 otorgó un tratamiento especial a los instrumentos de deuda del sector público no financiero, los cuales entraron en vigencia el 1 de enero de 2020. Excluye transitoriamente del alcance de aplicación de la NIIF 9 a los instrumentos de deuda del sector público no financiero.

Ecosistema de pagos digitales

El 30 de abril de 2024, el BCRA dictaminó ciertas medidas, algunas de las cuales podrán implementarse gradualmente:

- la interoperabilidad de los códigos QR existentes para pagos con tarjetas de crédito, en un nuevo paso hacia la total interoperabilidad en los pagos a través de todas las billeteras digitales,
- una nueva modalidad de transferencia pull inmediata para fondeo entre cuentas propias, con el consentimiento expreso del cliente para dicha transacción, y

- iii) un nuevo producto, un depósito a plazo fijo electrónico, denominado Certificado Electrónico para Depósitos e Inversiones a Plazo ("CEDIP"), que podrá ser utilizado y endosado como método de pago.

Resolución de ANSES N° 151/2023

Desde 1996, Banco Supervielle ha actuado como uno de los agentes de pago en relación con el pago de haberes a jubilados y pensionados en representación del gobierno conforme a un contrato con la ANSES. La prestación de este servicio permite al Banco acceder a un grupo de potenciales clientes de servicios financieros.

El contrato con ANSES expiró el 30 de junio de 2023. El 25 de julio de 2023, ANSES publicó la Resolución N° 151/2023 que rige el nuevo procedimiento y determina nuevos requisitos para el pago de prestaciones sociales, y la obligación de los bancos que pagan pensiones o prestaciones por cuenta de ANSES a firmar nuevos contratos con ANSES. Los bancos (incluido el Banco Supervielle) están en proceso de negociar un nuevo acuerdo con ANSES.

El Banco ha invertido en modelos de atención y productos de vanguardia que facilitan la operatividad de sus clientes jubilados y pensionados. El Banco está preparado para continuar ofreciendo sus servicios en el marco del nuevo contrato que celebrará con ANSES y continuar siendo un banco líder en la prestación de pagos de servicios previsionales.

Estados contables de Grupo Supervielle

Estado de Situación Patrimonial Consolidado (en millones de Ps. reexpresados por inflación)
Jun24 mar24 dec 23 sep 23 jun 23
Activo: Efectivo y Depósitos en Bancos, Títulos de deuda a valor razonable con cambios en resultado, Instrumentos derivados, Operaciones de pase, Otros activos financieros, Prestatos y otras financiación, Otros títulos de deuda, Activos financieros entregados en garantía, Activos por impuestos a las ganancias corriente, Inversiones en instrumentos de patrimonio, Inversión en subsidiarias, asociadas y negocios conjuntos, Propiedad, planta y equipo, Propiedades de inversión, Activos intangibles, Activos por impuesto a las ganancias diferido, Otros activos no financieros.
TOTAL ACTIVO: 3.339.955,6 3.049.625,4 3.708.920,0 3.559.524,4 3.839.017,8

Estado de Situación Patrimonial Consolidado - Valores (En millones de Ps.)
Jun24 mar24 dec 23 sep 23 jun 23
Activo: Efectivo y Depósitos en Bancos, Títulos de deuda a valor razonable con cambios en resultado, Instrumentos derivados, Operaciones de pase, Otros activos financieros, Prestatos y otras financiación, Otros títulos de deuda, Activos financieros entregados en garantía, Activos por impuestos a las ganancias corriente, Inversiones en instrumentos de patrimonio, Inversión en subsidiarias, asociadas y negocios conjuntos, Propiedad, planta y equipo, Propiedades de inversión, Activos intangibles, Activos por impuesto a las ganancias diferido, Otros activos no financieros.
TOTAL ACTIVO: 3.186.159,5 2.435.771,4 2.001.209,4 1.229.173,5 992.417,7

Acercas de Grupo Supervielle S.A.
(NYSE: SUPV; BYMA: SUPV)
Grupo Supervielle brinda una amplia gama de servicios financieros y no financieros a sus clientes y cuenta con más de 130 años de experiencia operando en Argentina. Supervielle se enfoca en ofrecer soluciones rápidas a sus clientes y en adaptarse de manera efectiva a los cambios en evolución dentro de las industrias en las que opera la empresa. Grupo Supervielle opera múltiples plataformas y marcas y ha desarrollado un ecosistema diverso para responder a las necesidades y la transformación digital de sus clientes. Desde mayo de 2016, las acciones de Grupo Supervielle cotizan en ByMA y NYSE. Las subsidiarias de Grupo Supervielle son: (i) Banco Supervielle, que es el octavo banco privado más grande de Argentina en términos de préstamos; (ii) Supervielle Seguros, una compañía de seguros; (iii) Supervielle Productores Asesores de Seguros, un broker de seguros; (iv) Supervielle Asset Management, una sociedad gerente de fondos comunes de inversión; (v) Supervielle Agente de Negociación, un broker que ofrece servicios a clientes institucionales y corporativos, (vi) IQL Invertrintime, un broker de trading online; Portal Integral de Inversiones S.A.U., una plataforma que ofrece contenidos online relacionados con inversiones financieras, (vii) Espacio Cardial, una campaña que ofrece productos de retail no financieros, asistencia, servicios y turismo, y (viii) MILA, una compañía especializada en la financiación de créditos para automotores. Softlat, sociedad holding dueña de acciones de las mismas empresas propiedad de Grupo Supervielle, también forma parte de nuestro Grupo. Desde mayo de 2016, las acciones de Grupo Supervielle están listadas en ByMA y en NYSE. Una muestra más de su valor, solidez y compromiso con el fortalecimiento de la economía nacional. Al día de la fecha, Supervielle tiene 135 sucursales bancarias, las sucursales virtuales, sus canales digitales y una red de alianzas, sirviendo a 1,9 millones de clientes activos. Para obtener más información sobre Grupo Supervielle, visite www.gruposupervielle.com

Supervielle están listadas en ByMA y en NYSE. Una muestra más de su valor, solidez y compromiso con el fortalecimiento de la economía nacional. Al día de la fecha, Supervielle tiene 135 sucursales bancarias, las sucursales virtuales, sus canales digitales y una red de alianzas, sirviendo a 1,9 millones de clientes activos. Para obtener más información sobre Grupo Supervielle, visite www.gruposupervielle.com

Relación con inversores

Table with 4 columns: Anso Bartschagh, Gustavo Fassi, Valeria Kohan, Gonzalo Ringrose. Roles: Treasurer and Investor Relations Officer, Líder de IR, Asistente, Analista Junior de IR.

Aviso Legal

El presente comunicado contiene ciertas proyecciones que reflejan opiniones actuales y/o expectativas del Grupo Supervielle y su gerencia en lo relacionado con su rendimiento, negocios y hechos futuros. Utilizamos palabras como "creemos", "estimamos", "planeamos", "esperamos", "pretendemos", "apuntamos a", "estimamos", "proyectamos", "predecimos", "buscamos", "futuro", "debería" y otras expresiones similares para identificar declaraciones con visión de futuro, pero no constituyen la única manera mediante la cual identificamos dichas declaraciones. Ponemos sobre aviso que un gran número de factores podría hacer que los resultados reales difieran materialmente de los planes, objetivos, expectativas, estimaciones e intenciones expresadas en la presente comunicación. Los resultados, rendimiento o hechos reales podrían diferir materialmente de aquellos incluidos en dichas declaraciones como consecuencia de, y sin limitación alguna a, (i) cambios en las condiciones económicas, financieras, de negocio, políticas, legales, sociales u otras condiciones en la República Argentina y en cualquier otro lugar de Latinoamérica o cambios en mercados desarrollados o emergentes, (ii) cambios en los negocios regionales, nacionales e internacionales y en las condiciones económicas, incluyendo inflación, (iii) cambios en las tasas de interés y el costo de depósitos, los cuales podrían, entre otras cosas, afectar los márgenes, (iv) incrementos no anticipados en el financiamiento u otros costos o la incapacidad de obtener deuda adicional o financiamiento de patrimonio en términos atractivos, los cuales podrían limitar nuestra capacidad de fondeo de las operaciones existentes y el financiamiento de nuevas actividades, (v) cambios en la regulación gubernamental, incluyendo regulaciones impositivas y bancarias, (vi) cambios en las políticas de las autoridades argentinas, (vii) litigios y procedimientos regulatorios o legales adversos, (viii)

competencia en los servicios financieros y bancarios, (ix) cambios en la condición financiera, solvencia o solvencia patrimonial de los clientes, deudores o contrapartes del Grupo Supervielle, (x) aumentos en las provisiones por préstamos incobrables, (xi) cambios tecnológicos o incapacidad de implementar nuevas tecnologías, (xii) cambios en el gasto o hábitos de ahorro de los consumidores, (xiii) la capacidad de implementar nuestra estrategia de negocios y (xiv) fluctuaciones en el tipo de cambio del Peso. Los asuntos desarrollados en el presente documento también podrían ser afectados por los riesgos e incertidumbres descriptos de tanto en tanto en las presentaciones de Grupo Supervielle ante Securities and Exchange Commission (SEC) de los Estados Unidos y Comisión Nacional de Valores (CNV). Los lectores están advertidos de no depositar confianza indebida en las proyecciones, que solo incluyen información a la fecha del presente documento. Grupo Supervielle no se encuentra obligado y expresamente desconoce intencional o obligación de actualizar o revisar ninguna de las proyecciones, independientemente de que resultaran de nueva información, hechos futuros o de otro tipo.

Nota de la Bolsa: La Información precedentemente transcripta ingresó el 15.08.24 a las 11:22 hs.

TMF TRUST COMPANY (ARGENTINA) S.A. "FIDEICOMISO PYME GRANJAS OVOPROT I"

Ciudad de Buenos Aires, 15 de agosto de 2024

Señores Comisión Nacional de Valores Gerencia de Fideicomisos Financieros Presente

Señores Bolsas y Mercados Argentinos S.A. Presente

Señores Mercado Abierto Electrónico S.A. Presente

Ref.: Hecho relevante. Fideicomiso Financiero "Fideicomiso PyME Granjas Ovoprot I". Cancelación total de Valores Representativos de Deuda.

De nuestra mayor consideración:

En nuestro carácter de apoderados de TMF Trust Company (Argentina) S.A., como fiduciario del Fideicomiso Financiero "Fideicomiso PyME Granjas Ovoprot I" (respectivamente, el "Fiduciario" y el "Fideicomiso"), y no a título personal, nos dirigimos a Ustedes en cumplimiento de lo establecido en el Capítulo I, del Título XII de las Normas de la Comisión Nacional de

Informática y Protección de Activos de la Información de Banco Patagonia S.A. Asimismo se informa que se están desarrollando los procedimientos internos para su reemplazo.

Saludamos a Uds. con nuestra mayor consideración.

Marcelo Iadarola
Responsable de Relaciones con el Mercado
BANCO PATAGONIA S.A.

Nota de la Bolsa: La información precedentemente transcrita ingresó el 15.08.24 a las 17:10 hs.

ARTICULOS 62 ó 63 – REGLAMENTO DE LISTADO
Notas remitidas en cumplimiento de lo dispuesto por los artículos 62 o 63 del Reglamento de Listado de Bolsas y Mercados Argentinos S.A.

OLEODUCTOS DEL VALLE S.A.

Síntesis de Estados Financieros Trimestrales
OBLIGACIONES NEGOCIABLES

Art. 135 del Reglamento de Listado en su remisión al Art. 63 último párrafo

Emisora	OLEODUCTOS DEL VALLE S.A.		
Fecha de cierre	30/08/2024	Periodo del ejercicio	2do Trimestre
Fecha de aprobación por el Directorio	06/08/2024		
Importes expresados en (\$ / \$ miles / \$ millones)	Miles de Pesos		
Fecha emisión de la presente información	15/08/2024		
Firmante Nombre	Luis Fernando Clara		
Firmante Cargo	Presidente		

Resultados del Periodo

Resultado del Periodo	
Atribuible a los accionistas de la compañía	20.946.670,00
Atribuible a las participaciones no controlantes	
Total del Resultado del Periodo	20.946.670,00
Otros Resultados Integrales del Periodo	
Otros resultados integrales del periodo	21.000.327,00
Resultado Integral Total del Periodo	
Atribuible a los accionistas de la compañía	41.946.997,00
Atribuible a las participaciones no controlantes	
Resultado Integral Total del Periodo	41.946.997,00

Patrimonio Neto

Capital emitido	110.074,00
Acciones a emitir	
Acciones propias en cartera	
Ajuste integral del capital social	
Ajuste integral de acciones propias en cartera	
Otros conceptos del capital	
Reserva Legal	14.455.214,00
Otras Reservas	39.600.068,00
Resultados no Asignados	24.411.278,00
Otros Resultados Integrales	100.277.675,00
Reserva por revaluación	
Total de patrimonio neto atribuible a los propietarios de la controladora	178.854.309,00
Participaciones no controladoras	
Total del Patrimonio Neto	178.854.309,00

Ajuste a los Resultados de Ejercicios Anteriores

Concepto	Importe

Información adicional

Nota de la Bolsa: La información precedentemente transcrita ingresó el 15.08.24 a las 10:04 hs.

OBLIGACIONES NEGOCIABLES

ADECUACION DE MONTOS LISTADOS



AVISO ADECUACIÓN DE MONTO LISTADO

EMISORA: TELECOM ARGENTINA S.A.

En razón de la información suministrada por la Emisora del rubro, difundida en los medios informativos de este Mercado, relacionada con valores negociables oportunamente listados, esta Bolsa de Comercio, en ejercicio de las actividades delegadas de conformidad al artículo 32, inciso b) de la Ley 26.831, ha dispuesto establecer el valor nominal de las siguientes especies como se indica a continuación:

- Obligaciones Negociables Clase 1 (TLC10) v/n u\$s 282.747.000,-
- Obligaciones Negociables Clase 5 (TLC50) v/n u\$s 330.489.000,-

Buenos Aires, 15 de agosto de 2024.

SUSCRIPCIÓN

AVISO DE SUSCRIPCIÓN

OILTANKING EBYTEM S.A.

OBLIGACIONES NEGOCIABLES (NO CONVERTIBLES EN ACCIONES) SERIE I ADICIONALES DENOMINADAS EN DÓLARES ESTADOUNIDENSES A SER SUSCRITAS E INTEGRADAS EN PESOS AL TIPO DE CAMBIO INICIAL Y PAGADERAS EN PESOS AL TIPO DE CAMBIO APLICABLE A TASA DE INTERÉS FIJA DEL 0% CON VENCIMIENTO EL 3 DE MARZO DE 2026

OBLIGACIONES NEGOCIABLES (NO CONVERTIBLES EN ACCIONES) SERIE II ADICIONALES DENOMINADAS, A SER SUSCRITAS INTEGRADAS Y PAGADERAS EN DÓLARES ESTADOUNIDENSES A TASA DE INTERÉS FIJA DEL 7,00% CON VENCIMIENTO EL 24 DE ABRIL DE 2027

POR UN VALOR NOMINAL OFRECIDO EN CONJUNTO DE HASTA U\$S10.000.000 (DÓLARES ESTADOUNIDENSES DIEZ MILLONES) AMPLIABLES A U\$S30.000.000 (DÓLARES ESTADOUNIDENSES TREINTA MILLONES)

A SER EMITIDAS BAJO EL PROGRAMA GLOBAL DE EMISIÓN DE OBLIGACIONES NEGOCIABLES, SIMPLES, NO CONVERTIBLES EN ACCIONES, A CORTO, MEDIANO Y/O LARGO PLAZO, POR UN MONTO MÁXIMO EN CIRCULACIÓN DE HASTA U\$S200.000.000 (DÓLARES ESTADOUNIDENSES DOSCIENTOS MILLONES) (O SU EQUIVALENTE EN OTRAS MONEDAS Y/O UNIDADES DE VALOR)

Mediante el presente aviso de suscripción (el "Aviso de Suscripción") se comunica a los Inversores Interesados que Oiltanking Ebytem S.A. ("Oiltanking", la "Emisora", la "Sociedad" o la "Compañía", indistintamente) ofrece en suscripción: (i) las obligaciones negociables serie I adicionales denominadas en Dólares Estadounidenses, a ser suscritas e integradas en pesos al Tipo de Cambio Inicial (conforme dicho término se define más adelante) y pagaderas en pesos al Tipo de Cambio Aplicable (conforme dicho término se define más adelante), a tasa de interés nominal anual

fija del 0% con vencimiento el 3 de marzo de 2026 (las "Obligaciones Negociables Serie I Adicionales") que son ofrecidas como obligaciones negociables adicionales a las obligaciones negociables serie I, previamente emitidas por la Emisora con fecha 3 de marzo de 2023 (**Código MAE:** OTS10; **Código CVSA:** 56885; **Código ISIN** AROILT560012) (las "Obligaciones Negociables Serie I Originales"); y (ii) las Obligaciones Negociables serie II adicionales denominadas, a ser suscriptas, integradas y pagaderas en Dólares Estadounidenses, a tasa de interés nominal anual fija del 7,00%, con vencimiento el 24 de abril de 2027 (las "Obligaciones Negociables Serie II Adicionales"); y junto con las Obligaciones Negociables Serie I Adicionales, las "Obligaciones Negociables", que son ofrecidas como obligaciones negociables adicionales a las obligaciones negociables serie II, previamente emitidas por la Emisora con fecha 24 de abril de 2024 (**Código MAE:** OTS20; **Código CVSA:** 57697; **Código ISIN** AR0182698750)) (las "Obligaciones Negociables Serie II Originales"), por un valor nominal ofrecido en conjunto de hasta US\$10.000.000 (Dólares Estadounidenses diez millones) ampliables a US\$30.000.000 (Dólares Estadounidenses treinta millones) (el "Monto Total Autorizado"), a ser emitidas bajo el programa global de emisión de obligaciones negociables, simples, no convertibles en acciones, a corto, mediano y/o largo plazo, por un monto máximo en circulación de hasta US\$200.000.000 (dólares estadounidenses doscientos millones) (o su equivalente en otras monedas y/o unidades de valor) (el "Programa"), de acuerdo con los términos y condiciones generales detallados en el prospecto de fecha 15 de abril de 2024 (el "Prospecto"), cuya versión resumida fue publicada en el boletín diario de la Bolsa de Comercio de Buenos Aires (el "Boletín Diario de la BCBA") de la misma fecha, y cuya versión completa fue publicada en la página web de la CNV (www.argentina.gob.ar/cnv), (la "Página Web de la CNV"), en la página web institucional de la Emisora (www.oiltanking.com.ar) (la "Página Web de la Emisora"), en el micro sitio web de colocaciones primarias de Mercado Abierto Electrónico S.A. (el "MAE" y el "Micrositio web del MAE" respectivamente) y en el sistema de información del MAE (el "Boletín Diario del MAE" y junto con el Boletín Diario de la BCBA, los "Boletines Diarios de los Mercados"), y de acuerdo con los términos y condiciones particulares detallados en el suplemento de prospecto de las Obligaciones Negociables de fecha 14 de agosto de 2024 (el "Suplemento"), publicado en los Boletines Diarios de los Mercados, en la Página Web de la CNV, en el Micrositio Web del MAE y en la Página Web de la Emisora.

Todos los términos utilizados en mayúscula no definidos en el presente Aviso de Suscripción tendrán el significado que se les asigna en el Prospecto y/o en el Suplemento, según corresponda.

TÉRMINOS Y CONDICIONES GENERALES DE LAS OBLIGACIONES NEGOCIABLES:

- 1) **Emisor:** Oiltanking Ebytem S.A., CUIT.: 30-65883952-3, con domicilio en Terminal Marítima Puerto Rosales, Provincia de Buenos Aires, Argentina, teléfono +54 11 52301100, e-mail: inversores@otamerica.com.
- 2) **Organizador:** Banco de Galicia y Buenos Aires S.A.U.
- 3) **Agentes Colocadores:** (i) **Banco de Galicia y Buenos Aires S.A.U.**, con domicilio en Tte. Gral. J. D. Perón 430, Piso 21º, de la Ciudad Autónoma de Buenos Aires, República Argentina (Atención: Juan Ignacio Roldan, email: juan.roldan@bancogalicia.com.ar, teléfono: (+54 11) 6329-3084); (ii) **Banco Santander Argentina S.A.** con domicilio en Av. Juan de Garay 151, Piso 9º, de la Ciudad Autónoma de Buenos Aires, República Argentina, (Atención: Damian Gaido, e-mail: dgaido@santander.com.ar, teléfono: 4341-1140); (iii) **Macro Securities S.A.U.**, con domicilio en Av. Eduardo Madero 1182, Ciudad Autónoma de Buenos Aires, República Argentina (Atención: marianorosales@macro.com.ar); (iv) **Banco Comafi S.A.** con domicilio en Esmeralda 950, Piso 5, Ciudad Autónoma de Buenos Aires, República Argentina (Atención: Javier Gourdy Allende/ Juan Pablo Martin, Teléfono: +54 (11) 4338-9270/ +54 (11) 4338-9344, email: javier.gourdy@comafi.com.ar/ juan.martin@comafi.com.ar); (v) **Banco Patagonia S.A.** con domicilio en Av. de Mayo 701, Piso 24, Ciudad Autónoma de Buenos

Aires, República Argentina (Atención: Tomas Salmain / Maria Fernanda Geragalet / Pamela Pereyra, Teléfono: 4343-5150; e-mail: tsalmain@bancopatagonia.com.ar / mgeragalet@bancopatagonia.com.ar / ppereyra@bancopatagonia.com.ar); (vi) **BalanzCapitalValores S.A.U.** con domicilio en Av. Corrientes 316, Piso 3, oficina 362, Ciudad Autónoma de Buenos Aires, Argentina (Atención: Juan Barros Moss, teléfono: 5276-7010, e-mail: jbarros moss@balanz.com); (vii) **Invertiren Bolsa S.A.** con domicilio en Av. Del Libertador 498, Piso 10, Ciudad Autónoma de Bu (Atención: smoney@grupoieb.com.ar, gmendive@grupoieb.com.ar, therrlein@grupoieb.com.ar, pcollidati@grupoieb.com.ar; y (viii) **Max Capital S.A.** con domicilio en Ortiz de Ocampo 3220, Piso 5 Ciudad Autónoma de Buenos Aires, República Argentina (Atención: Candelaria Navazzotti / Joaquín Vallejos / Florencia Lucchetti, e-mail: capitalmarkets@max.capital).

- 4) **Agente de Liquidación:** Banco de Galicia y Buenos Aires S.A.U.
- 5) **Agente de Cálculo:** Oiltanking Ebytem S.A.
- 6) **Valor Nominal Ofrecido:** Las Obligaciones Negociables se ofrecen por un valor nominal en conjunto entre el valor nominal de las Obligaciones Serie I Adicionales y de las Obligaciones Serie II Adicionales de hasta US\$10.000.000 (Dólares Estadounidenses diez millones) ampliables hasta US\$30.000.000 (Dólares Estadounidenses treinta millones). El monto definitivo de la emisión será informado oportunamente a través del Aviso de Resultados que se publicará en la Autopista de Información Financiera de la CNV (la "AIF"), en la Página Web de la Compañía, en el micrositio web de licitaciones del sistema SIOPEL del MAE www.mae.com.ar/mpmae y por un (1) Día Hábil (según se define a continuación) en el Boletín Diario de la Bolsa de Comercio de Buenos Aires ("BCBA"), una vez finalizado el Período de Licitación Pública y/o Período de Formación del Libro (según éste término se define más adelante) (el "Aviso de Resultados").
- 7) **Período de Difusión Pública:** Tendrá lugar del día 15 de agosto de 2024 al día 19 de agosto de 2024.
- 8) **Fecha de Emisión y Liquidación:** Será el 22 de agosto de 2024.
- 9) **Emisiones Adicionales:** Es posible que, de vez en cuando, sin el consentimiento de los tenedores de las Obligaciones Negociables que se emiten bajo el presente, la Emisora emita obligaciones negociables con los mismos términos y condiciones que las Obligaciones Negociables que se emiten bajo el presente en todos los aspectos, excepto la fecha de emisión, el precio de emisión y, si corresponde, la primera fecha de pago de intereses. Tales Obligaciones Negociables adicionales se consolidarán con y formarán una sola clase con las Obligaciones Negociables originales.
- 10) **Forma de las Obligaciones Negociables:** Las Obligaciones Negociables estarán representadas mediante sendos certificados globales permanentes, a ser depositados en el sistema de depósito colectivo que administra CVSA de acuerdo con lo establecido por la Ley N° 24.587 de Nominatividad de los Títulos Valores Privados. Los tenedores de las Obligaciones Negociables renuncian al derecho de exigir la entrega de láminas individuales, con lo cual la titularidad de las Obligaciones Negociables solo podrá ser mantenida en el sistema de depósito colectivo administrado por CVSA y su registro llevado por dicha entidad en la cuenta comitente de cada tenedor. Las transferencias de Obligaciones Negociables podrán realizarse dentro del sistema de depósito colectivo conforme a la Ley N° 20.643 y sus posteriores modificaciones.
- 11) **Día Hábil:** Se entenderá por "Día Hábil" cualquier día que no sea sábado, domingo o cualquier otro día en el cual los bancos comerciales en la Ciudad Autónoma de Buenos Aires y/o los mercados autorizados en los cuales estén listadas o se negocien las Obligaciones Negociables estuvieran autorizados o requeridos por las normas vigentes a cerrar o que, de otra forma, no estuvieran abiertos para operar.
- 12) **Forma e Integración:** Las Obligaciones Negociables serán ofreci-

das en la colocación primaria al público inversor en general (los "Inversores Interesados"), según se describe en el Suplemento de Prospecto. No se reservarán Obligaciones Negociables para su colocación entre un grupo determinado de inversores. La Compañía no ha recibido notificación alguna de sus accionistas, ni de los miembros de su directorio, comisión fiscalizadora y comités especiales, sobre su intención de suscribir las Obligaciones Negociables (sin perjuicio de lo cual, cualquiera de ellos podrá hacerlo en igualdad de condiciones con los demás suscriptores). En la Fecha de Emisión y Liquidación, una vez efectuada la integración de las Obligaciones Negociables, serán acreditadas en las cuentas depositante y comitee en Caja de Valores S.A. de titularidad de los Inversores Interesados adjudicados indicadas en sus respectivas Órdenes de Compra. Para más información, véase la sección "Plan de Distribución" del Suplemento.

13) Método de Colocación: Las Obligaciones Negociables serán colocadas por oferta pública, dentro del territorio de la Argentina, conforme con los términos de la Ley de Mercado de Capitales, las Normas de la CNV y las demás normas aplicables, mediante el sistema denominado de subasta y/o licitación pública ("Licitación Pública") para el caso de las Obligaciones Negociables Serie I Adicionales y mediante el sistema de "formación de libro" ("book building"), para las Obligaciones Negociables Serie II Adicionales. La licitación pública que se realizará durante el Período de Licitación Pública y/o el Período de Formación del Libro, sobre la base de tales Órdenes de Compra y Manifestaciones de Interés, según corresponda, de potenciales Inversores Interesados, el Organizador y los Colocadores habilitados a participar en la rueda y los agentes del MAE y/o adherentes al mismo podrán presentar las correspondientes Órdenes de Compra y Manifestaciones de Interés que hubieren recibido de los Inversores Interesados a través del módulo de licitaciones del sistema "SIOPEL" del MAE (el "Período de Licitación Pública") y el "Período de Formación de Libro", respectivamente) conforme a lo dispuesto en el artículo 8, inciso c), Sección II, Capítulo IV, Título VI de las Normas de la CNV, (III) los datos de contacto de cada Agente Colocador, y (IV) demás datos que pudieran ser necesarios, en su caso, incluyendo pero no limitado a los indicados en el artículo 8, inciso a), Sección II, Capítulo IV, Título VI de las Normas de la CNV. En todos los casos, el Período de Licitación Pública y el Período de Formación de Libro deberá ser posterior al Período de Difusión Pública. Para más información sobre estas y otras cuestiones relativas a la colocación de las Obligaciones Negociables, por favor ver el apartado "Plan de Distribución" del Suplemento.

14) Rango: Las Obligaciones Negociables constituirán "obligaciones negociables" de conformidad con la Ley de Obligaciones Negociables, tendrán derecho a los beneficios allí establecidos y estarán sujetas a sus requisitos de procedimiento y a los requisitos de la Ley General de Sociedades. Las Obligaciones Negociables serán obligaciones negociables simples, no convertibles en acciones, no subordinadas, directas e incondicionales, y con garantía común como cualquier otra deuda quirografaria de la Sociedad y en cuanto a la prioridad de pago, estarán en un pie de igualdad sin preferencia entre sí y con respecto a las otras obligaciones presentes y futuras con garantía común y no subordinadas de la Sociedad, excepto en el caso de obligaciones con privilegios derivados de disposiciones de la ley aplicable que no puedan ser omitidos.

15) Terminación, modificación, suspensión o prórroga del Período de Difusión Pública, del Período de Licitación Pública y/o del Período de Formación de Libro: La Emisora, sin necesidad de invocar motivo alguno, podrá suspender y/o prorrogar y/o terminar el Período de Difusión Pública, el Período de Licitación Pública y/o el Período de Formación de Libro en cualquier momento del mismo, publicando un "Hecho Relevante" en la AIF, en cualquier momento con al menos dos (2) horas de anticipación a la finalización del Período de Difusión Pública y/o del Período de Licitación Pública y/o Período de Formación del Libro lo cual será informado mediante un aviso complementario que será publicado por un (1) Día Hábil en AIF, en el Boletín Diario de la BCBA y en el Boletín Electrónico. La terminación, suspensión y/o prórroga del Período de Difusión Pública, del Período de Licitación Pública y/o del Período de

Formación de Libro no generará responsabilidad alguna a la Emisora y/o al Organizador y/o a los Colocadores ni otorgará a los Inversores Interesados que hayan presentado Órdenes de Compra o Manifestaciones de Interés, ni a los agentes del MAE y/o adherentes al mismo que hayan presentado Ofertas de Compra, derecho a compensación y/o indemnización alguna. En caso de terminación del Período de Licitación Pública y/o del Período de Formación de Libro, todas las Ofertas de Compra que en su caso se hayan presentado hasta ese momento quedarán automáticamente sin efecto. En caso de suspensión y/o prórroga del Período de Licitación Pública y/o del Período de Formación de Libro, las Ofertas de Compra presentadas con anterioridad a tal suspensión y/o prórroga podrán ser retiradas en cualquier momento anterior a la finalización del Período de Licitación Pública o del Período de Formación de Libro, sin penalidad alguna.

LA EMISORA PODRÁ DEJAR SIN EFECTO LA COLOCACIÓN Y ADJUDICACIÓN DE LAS OBLIGACIONES NEGOCIABLES, EN CUALQUIER MOMENTO ANTERIOR A LA FINALIZACIÓN DEL PERÍODO DE LICITACIÓN PÚBLICA O DEL PERÍODO DE FORMACIÓN DE LIBRO, EN CASO DE QUE HAYAN SUCEDIDO CAMBIOS EN LA NORMATIVA Y/O DE CUALQUIER ÍNDOLE QUE TORNEN MÁS GRAVOSA LA EMISIÓN DE LAS OBLIGACIONES NEGOCIABLES PARA LA EMISORA, BASÁNDOSE EN ESTÁNDARES DE MERCADO HABITUALES Y RAZONABLES PARA OPERACIONES DE SIMILARES CARACTERÍSTICAS EN EL MARCO DE LAS DISPOSICIONES PERTINENTES ESTABLECIDAS POR LA LEY DE MERCADO DE CAPITALES Y LA NORMATIVA APLICABLE DE LA CNV Y DE LA ADMINISTRACIÓN FEDERAL DE INGRESOS PÚBLICOS ("AFIP"), QUEDANDO SIN EFECTO ALGUNO LA TOTALIDAD DE LAS OFERTAS RECIBIDAS PARA LAS OBLIGACIONES NEGOCIABLES. ESTO IMPLICARÁ QUE PODRÁ NO EMITIRSE OBLIGACIÓN NEGOCIABLE ALGUNA. ESTA CIRCUNSTANCIA NO GENERARÁ RESPONSABILIDAD ALGUNA PARA LA EMISORA Y/O LOS AGENTES COLOCADORES, NI TAMPOCO OTORGARÁ DERECHO ALGUNO DE COMPENSACIÓN O INDEMNIZACIÓN A FAVOR DE LOS INVERSORES INTERESADOS QUE HAYAN PRESENTADO ÓRDENES DE COMPRA U OFERTAS DE COMPRA, SEGÚN CORRESPONDA.

16) Montos Adicionales: Todos los pagos por o en nombre de la Emisora con respecto a las Obligaciones Negociables se realizarán sin retención ni deducción alguna por o a cuenta de todo impuesto actual o futuro, derechos, gravámenes, tasa, contribución, u otras cargas gubernamentales de cualquier naturaleza (un "Impuesto") que sean impuestas, tasadas, recolectadas, retenidas o gravadas por o en nombre de la Argentina, salvo en los casos en que la Emisora estuviera obligada por las normas vigentes a efectuar deducciones y/o retenciones por, o a cuenta de dichos Impuestos. En tales casos, la Emisora estará obligada a pagar ciertos montos adicionales que sean necesarios para asegurar que los montos recibidos netos por los tenedores de las Obligaciones Negociables después de dichas deducciones y/o retenciones sean iguales a los montos respectivos de capital e intereses que hubieran sido pagaderos con respecto a las Obligaciones Negociables en ausencia de dicha retención o deducción (los "Montos Adicionales"). Sin embargo, conforme se establece en el Suplemento, en ciertos casos no se pagarán tales Montos Adicionales con respecto a ninguna Obligación Negociable. Para más información respecto de los casos en los que no se pagarán Montos Adicionales, véase la sección "De la Oferta, el listado y Negociación de las Obligaciones Negociables – Montos Adicionales" del Prospecto.

17) Listado y Negociación: La Sociedad solicitará el listado y la negociación de las Obligaciones Negociables en ByMA y MAE, respectivamente; y podrá solicitar que las Obligaciones Negociables cuenten con la elegibilidad en Euroclear Bank S.A./N.V. y/o Clearstream Banking S.A.

18) Compensación y Liquidación: Central de compensación y liquidación de operaciones de MAE denominada "MAE Clear" (siendo el número de mercado de MAE, asignado por CNV, el N°14).

19) Destino de los Fondos: La Emisora planea utilizar el producido de

esta oferta, en cumplimiento de los requisitos del Artículo 36 de la Ley de Obligaciones Negociables, según se detalla en la sección “Destino de los Fondos” del Suplemento.

20) Rescate por Razones Impositivas: La Emisora podrá rescatar las Obligaciones Negociables en su totalidad, pero no parcialmente, en caso de que tuvieran lugar ciertos cambios impositivos que generen en la Emisora la obligación de pagar montos adicionales bajo las Obligaciones Negociables. Ver “De la Oferta, el Listado y la Negociación de las Obligaciones Negociables — Rescate opcional por Razones Impositivas” del Prospecto.

21) Recompra: La Emisora podrá en cualquier momento comprar o de otro modo adquirir Obligaciones Negociables mediante la compra o a través de acuerdos privados, en el mercado abierto o de otra forma, a cualquier precio, y podrá revenderlas o cancelarlas en cualquier momento a su solo criterio. Para determinar mayorías si los tenedores representativos del capital requerido de las Obligaciones Negociables en circulación han formulado o no una solicitud, demanda, autorización, instrucción, notificación, consentimiento o dispensa en los términos del Prospecto y del Suplemento, las Obligaciones Negociables que mantengan la Emisora y sus sociedades controladas o vinculadas no se computarán y se considerarán fuera de circulación.

22) Ley Aplicable: Las Obligaciones Negociables se regirán por, y serán interpretadas de conformidad con, las leyes de la Argentina.

23) Jurisdicción: Toda controversia que se suscite entre la Emisora y los tenedores de Obligaciones Negociables en relación con dichas obligaciones negociables se resolverá definitivamente por el Tribunal de Arbitraje General de la Bolsa de Comercio de Buenos Aires o el que se cree en el futuro en la BCBA de conformidad con el artículo 46 de la Ley de Mercado de Capitales y en virtud de la delegación de facultades otorgadas por ByMA a la BCBA en materia de constitución de tribunales arbitrales, de conformidad con lo dispuesto en la Resolución N° 18.629 de la CNV. No obstante lo anterior, los inversores tendrán el derecho de optar por acudir a los tribunales judiciales competentes. Asimismo, en los casos en que las normas vigentes establezcan la acumulación de acciones entabladas con idéntica finalidad ante un solo tribunal, la acumulación se efectuará ante el Tribunal Judicial.

24) Acción Ejecutiva: Las Obligaciones Negociables serán emitidas de conformidad con la Ley de Obligaciones Negociables y constituirán “obligaciones negociables” conforme con las disposiciones de la misma y gozarán de los derechos allí establecidos. En particular, conforme con el artículo 29 de dicha ley, en el supuesto de incumplimiento por parte de la Emisora en el pago de cualquier monto adeudado bajo las Obligaciones Negociables, los tenedores de las mismas podrán iniciar acciones ejecutivas ante tribunales competentes de la Argentina para reclamar el pago de los montos adeudados por la Emisora. En virtud del régimen de depósito colectivo establecido de conformidad con los términos de la Ley de Nominatividad de Títulos Valores Privados, CVSA podrá expedir certificados de tenencia a favor de los tenedores en cuestión a solicitud de éstos y éstos podrán iniciar con tales certificados las acciones ejecutivas mencionadas.

25) Estabilización: En relación con la emisión de las Obligaciones Negociables, los Agentes Colocadores que participen en su colocación y distribución podrán, pero no estarán obligados a, realizar operaciones destinadas a estabilizar el precio de mercado de dichas Obligaciones Negociables, una vez que éstas ingresaron en la negociación secundaria, conforme con el Artículo 12, Sección IV, Capítulo IV, Título VI de las Normas de la CNV y demás normas vigentes. Para más información ver el apartado “Inexistencia de Mercado para las Obligaciones Negociables — Estabilización” del Suplemento.

TERMINOS Y CONDICIONES PARTICULARES DE LAS OBLIGACIONES NEGOCIABLES SERIE I ADICIONALES

1) Denominación: Obligaciones Negociables Serie I Adicionales.

2) Descripción: Obligaciones Negociables Simples Serie I Adicionales (no convertibles en acciones), denominadas en Dólares Estadounidenses, a ser suscriptas e integradas en pesos al Tipo de Cambio Inicial, y pagaderas en pesos al Tipo de Cambio Aplicable, a tasa de interés fija del 0% nominal anual.

3) Fungibilidad: Excepto por la Fecha de Emisión y Liquidación, el Precio de Emisión y el Tipo de Cambio Inicial, las Obligaciones Negociables Serie I Originales (Código MAE: OTS10; Código CVSA: 56885; Código ISIN AROILT560012) y las Obligaciones Negociables Serie I Adicionales tendrán los mismos términos y condiciones, constituyendo una única clase y siendo fungibles entre sí.

4) Período de Licitación Pública: Tendrá lugar entre las 10:00 y las 16:00 horas del día 20 de agosto de 2024.

5) Hora de Adjudicación: Será el momento en la Fecha de Adjudicación, con posterioridad del Período de Licitación Pública, en que la Compañía, teniendo en cuenta las Órdenes de Compra recibidas, determinará el monto a emitir.

6) Fecha de Adjudicación: Será el día en el que transcurrirá el Período de Licitación Pública y la Hora de Adjudicación.

7) Moneda de Denominación: Las Obligaciones Negociables Serie I Adicionales estarán denominadas en Dólares Estadounidenses.

8) Moneda de Integración y Pago: Las Obligaciones Negociables Serie I Adicionales deberán ser suscriptas e integradas en Pesos al Tipo de Cambio Inicial y serán pagaderas en Pesos al Tipo de Cambio Aplicable

9) Tipo de Cambio Inicial: Será el promedio aritmético simple (truncado a cuatro decimales) de los últimos tres (3) Días Hábiles previos a la Fecha de Cálculo Inicial, del tipo de cambio de referencia Dólar Estadounidense/ Pesos informado por el Banco Central de la República Argentina (el “BCRA”) mediante la Comunicación “A” 3500 (Mayorista), el que será informado mediante el Aviso de Resultados.

10) Tipo de Cambio Aplicable: Es el promedio aritmético simple de los últimos tres (3) Días Hábiles previos a la Fecha de Cálculo del tipo de cambio de referencia Dólar Estadounidenses/ Pesos informado por el BCRA mediante la Comunicación “A” 3500 (Mayorista) (o la regulación que la sucediere o modificare en el tiempo) en base al procedimiento de encuesta de cambio establecido en ésta. En el supuesto que (x) el BCRA dejare de efectuar dicha determinación y publicación, el Tipo de Cambio Aplicable será calculado de acuerdo con el promedio aritmético simple de los últimos tres (3) Días Hábiles previos a la Fecha de Cálculo del tipo de cambio Dólar Estadounidense billete vendedor informado por el Banco de la Nación Argentina (el “BNA”), al cierre de sus operaciones; o (y) el BCRA decida desdoblarse el mercado libre de cambios, será el tipo de cambio vendedor del Dólar Estadounidense divisa por operaciones comerciales o de exportación (por oposición, al dólar financiero) aplicable para la liquidación de divisas provenientes de la exportación de petróleo crudo y productos refinados derivados de petróleo crudo, que (i) publique el BCRA o (ii) que surja del promedio aritmético simple del tipo de cambio vendedor divisa informado por el BNA, al cierre de sus operaciones, en los últimos tres (3) Días Hábiles previos a la Fecha de Cálculo; en los supuestos (x) e (y) anteriores según sea calculado por el Agente de Cálculo. El Tipo de Cambio Aplicable correspondiente al pago de servicios de amortización de las Obligaciones Negociables será informado en los respectivos avisos de pago de servicios.

11) Fecha de Cálculo Inicial: Corresponde al día de cierre del Período de Licitación Pública.

12) Fecha de Cálculo: Será la fecha correspondiente al segundo Día Hábil anterior a la Fecha de Amortización de las Obligaciones Negociables Serie I Adicionales.

13) Precio de Emisión: El precio de emisión de las Obligaciones Negociables Adicionales Serie I Adicionales será determinado por la Emisora con anterioridad a la Fecha de Emisión y Liquidación e informado a través del Aviso de Resultados, el cual será expresado como porcentaje con dos decimales. Dicha determinación será efectuada sobre la base del resultado del procedimiento de licitación o subasta pública a través del módulo de licitaciones del Sistema SIOPEL, según se detalla en la sección "*Plan de Distribución*" del Suplemento (el "*Precio Aplicable de las Obligaciones Negociables Serie I Adicionales*"). Asimismo, las Obligaciones Negociables Adicionales Serie I Adicionales podrían tener rendimiento negativo, lo cual, en su caso, será informado en el Aviso de Resultados.

14) Monto Mínimo de Suscripción: US\$ 1.000 (Dólares Estadounidenses mil) y múltiplos enteros de US\$ 1 (Dólares Estadounidenses uno) por encima de dicho monto.

15) Unidad Mínima de Negociación y Denominación Mínima: US\$ 1 (Dólares Estadounidenses uno) y múltiplos de US\$ 1 (Dólares Estadounidenses uno) superiores a dicho monto.

16) Fecha de Vencimiento: Será el 3 de marzo de 2026.

17) Amortización: El capital de las Obligaciones Negociables Serie I Adicionales será amortizado en un único pago en la Fecha de Vencimiento, es decir, el 3 de marzo de 2026 (la "*Fecha de Amortización de las Obligaciones Negociables Serie I Adicionales*").

18) Tasa de Interés: La Tasa de Interés de las Obligaciones Negociables Serie I Adicionales es de 0%.

19) Fecha de Pago de Intereses: En virtud de que la Tasa de Interés de las Obligaciones Negociables Serie I Adicionales es 0%, no se realizarán pagos de intereses.

26) Adjudicación y Prorrato: Las Ofertas de Compra se adjudicarán de la siguiente forma:

Todas las Órdenes de Compra del Tramo Competitivo: A) (i) con Precio Solicitado de las Obligaciones Negociables Serie I Adicionales inferior al Precio de Emisión no serán adjudicadas; (ii) con Precio Solicitado de las Obligaciones Negociables Serie I Adicionales igual al Precio de Emisión serán adjudicadas al Precio de Emisión en su totalidad, pero en caso de sobresuscripción, a prorrata sobre la base del monto solicitado, y sin excluir ninguna Orden de Compra, de acuerdo a lo dispuesto en "*Determinación del Precio de Emisión de las Obligaciones Negociables. Adjudicación*" del Suplemento; y (iii) con Precio Solicitado de las Obligaciones Negociables Serie I Adicionales superior al Precio de Emisión, serán adjudicadas al Precio de Emisión.

Adicionalmente, se habilitará un Tramo No Competitivo conformado por Órdenes de Compra No Competitivas. En el Tramo No Competitivo se podrán presentar Órdenes de Compra por parte de personas humanas o jurídicas y que no indiquen un Precio Solicitado de las Obligaciones Negociables Serie I Adicionales, ya sea de manera individual o agregada, por un valor nominal de Obligaciones Negociables Serie I Adicionales de hasta US\$ 100.000 (Dólares Estadounidenses cien mil). La totalidad de Obligaciones Negociables Serie I Adicionales adjudicadas al Tramo No Competitivo no podrá superar el 50% de Obligaciones Negociables adjudicándose las mismas a prorrata sobre la base del monto solicitado y sin excluir ninguna Orden de Compra no competitiva, de acuerdo al procedimiento descrito en "*Determinación del Precio de Emisión de las Obligaciones Negociables Serie I Adicionales. Adjudicación*" del Suplemento.

Todas las Órdenes de Compra del Tramo No Competitivo serán adjudicadas al Precio de Emisión de las Obligaciones Negociables Serie I Adicionales, estableciéndose, sin embargo, que a las Órdenes de Compra remitidas bajo el Tramo No Competitivo en ningún caso se les adjudicará un monto de Obligaciones Negociables Serie I Adicionales superior al 50% del monto final de Obligaciones Negociables que sea efectivamente emitido.

Para más información sobre el Prorrato, véase la sección "*Determinación del Precio de Interés las Obligaciones Negociables*" Serie I Adicionales del Suplemento.

20) Pagos: Todos los pagos de capital, montos adicionales y/u otros montos adeudados en virtud de las Obligaciones Negociables serán efectuados por la Emisora mediante transferencia de los importes correspondientes a CVSA para su acreditación en las respectivas cuentas de los tenedores con derecho a cobro. Las obligaciones de pago bajo las Obligaciones Negociables se considerarán cumplidas y liberadas en la medida en que la Emisora ponga a disposición de CVSA los fondos correspondientes al pago en cuestión.

Si cualquier día de pago de cualquier monto bajo las Obligaciones Negociables no fuera un Día Hábil, dicho pago será efectuado en el Día Hábil inmediatamente **posterior**. Cualquier pago adeudado bajo las Obligaciones Negociables efectuado en dicho Día Hábil inmediatamente posterior tendrá la misma validez que si hubiera sido efectuado en la fecha en la cual vencía el mismo.

La Emisora tendrá a su cargo informar a los tenedores de Obligaciones Negociables mediante la publicación en la AIF, en el Boletín Diario de la BCBA y en el boletín electrónico del MAE (el "Boletín Electrónico"), de un aviso de pago de servicios, los importes a ser abonados bajo las Obligaciones Negociables en cada fecha en que corresponda realizar un pago bajo éstas, discriminando los conceptos.

21) Calificación de Riesgo: Las Obligaciones Negociables Serie I Adicionales han obtenido una calificación de riesgo de AA.ar perspectiva estable otorgada por Moody's Local AR Agente de Calificación de Riesgo.

22) Intereses Moratorios: En caso de incumplimiento de pago de cualquier suma adeudada bajo las Obligaciones Negociables Serie I Adicionales, la Emisora deberá abonar, en forma adicional a los Intereses, intereses moratorios únicamente sobre los importes impagos desde la fecha en que dicho importe debería haber sido abonado (inclusive), y hasta la fecha de su efectivo pago (no inclusive), equivalentes al 50% de la tasa de interés aplicable a la serie correspondiente de las Obligaciones Negociables Serie I Adicionales (los "Intereses Moratorios de las Obligaciones Negociables Serie I Adicionales").

No se devengarán Intereses Moratorios de las Obligaciones Negociables Serie I Adicionales cuando la demora no sea imputable a la Emisora, en la medida que ésta haya puesto a disposición de CVSA, en su carácter de depositaria de los certificados globales correspondientes a las Obligaciones Negociables, los fondos en cuestión con la anticipación necesaria indicada por CVSA con el objeto de que los fondos sean puestos a disposición de los tenedores de Obligaciones Negociables Serie I Adicionales en la correspondiente fecha de pago.

23) Rescate anticipado a opción de la Sociedad: En cualquier momento, la Compañía tendrá el derecho, a su sola opción, de rescatar las Obligaciones Negociables Serie I Adicionales en su totalidad (pero no en parte), al precio de rescate de capital (más los intereses devengados y no pagados calculados hasta la fecha de rescate, los Montos Adicionales y cualquier otra suma adeudada bajo las Obligaciones Negociables Serie I Adicionales) que surge del siguiente detalle del suplemento de prospecto de las Obligaciones Negociables Serie I Originales:

Plazo	Precio
Desde la Fecha de Emisión y Liquidación de las Obligaciones Negociable Serie I Originales hasta el 3 de marzo de 2024.	103%
Luego del 3 de marzo de 2024, y hasta el 3 de marzo de 2025.	102%
Luego del 3 de marzo de 2025 y hasta el 2 de marzo de 2026.	101%

Para ello, la Sociedad notificará previamente a los tenedores de Obligaciones Negociables Serie I Adicionales con una anticipación de no menos de diez (10) Días Hábiles y no más de treinta (30) Días Hábiles de la fecha en la que se pagará el valor de rescate. En todos los casos de rescate, se garantizará el trato igualitario entre los inversores. En caso de que se resuelva el rescate parcial de las Obligaciones Negociables Serie I Adicionales, el mismo será realizado a prorrata entre los tenedores de las Obligaciones Negociables Serie I Adicionales.

24) Renuncia: La Emisora renuncia expresamente a excusar con causa en una violación al Artículo 7 de la Ley N° 23.928 y concordantes, su obligación de pago de la cantidad de Pesos equivalentes a Dólares Estadounidenses tal como se establece en el presente en relación a las Obligaciones Negociables Serie I Adicionales, o a reclamar la nulidad de la denominación en Dólares Estadounidenses de dichas obligaciones, o la nulidad de la variación del capital objeto de su obligación de pago por la eventual diferencia que pueda existir entre el Tipo de Cambio Inicial a la fecha de integración del capital y el Tipo de Cambio Aplicable en las Fechas de Amortización o la reducción o ajuste de sus obligaciones denominadas en Dólares Estadounidenses bajo las Obligaciones Negociables Serie I Adicionales o cualquier otro reclamo que pueda tener un efecto similar o análogo. Consecuentemente, y a todo evento, la Emisora ha renunciado expresamente a excusar el cumplimiento de sus obligaciones de pago en los términos previstos en las Obligaciones Negociables Serie I Adicionales con causa en una violación a dicho precepto legal.

TÉRMINOS Y CONDICIONES PARTICULARES DE LAS OBLIGACIONES NEGOCIABLES SERIE II ADICIONALES

- 1) Denominación:** Obligaciones Negociables Serie II Adicionales
- 2) Descripción:** Obligaciones Negociables Simples Serie II Adicionales (no convertibles en acciones), denominadas en Dólares Estadounidenses, a ser suscriptas, integradas y pagaderas en Dólares Estadounidenses, a tasa de interés fija del 0% nominal anual.
- 3) Fungibilidad:** Excepto por la Fecha de Emisión y Liquidación y el Precio de Emisión, las Obligaciones Negociables Serie II Originales (**Código MAE:** OTS20; **Código CVSA:** 57697; **Código ISIN** AR0182698750) y las Obligaciones Negociables Serie II Adicionales tendrán los mismos términos y condiciones, constituyendo una única clase y siendo fungibles entre sí.
- 4) Período de Formación de Libro:** Tendrá lugar entre las 10:00 y las 16:00 horas del día 20 de agosto de 2024.
- 5) Cierre del Libro:** Tendrá lugar el día del Período de Formación de Libro, es decir el 20 de agosto de 2024, a las 16:00 horas.
- 6) Hora de Adjudicación:** Será el momento en la Fecha de Adjudicación, con posterioridad al Cierre del Libro, en que la Compañía, teniendo en cuenta las Manifestaciones de Interés recibidas, determinará el monto a emitir.
- 7) Fecha de Adjudicación:** Será el día en el que transcurrirá el Período de Formación del Libro y la Hora de Adjudicación.
- 8) Moneda de Denominación, Integración y Pago:** Dólares Es-

tadounidenses.

La Emisora acuerda que, sin perjuicio de las restricciones o prohibiciones para acceder al MLC (tal como se lo define en el Suplemento), cada uno de los pagos a ser realizados en relación con las Obligaciones Negociables Serie II Adicionales se efectuarán en Dólares Estadounidenses.

Para más información, véase la sección "*Términos y condiciones particulares de las Obligaciones Negociables Serie II Adicionales*" del Suplemento.

9) Precio de Emisión: El precio de emisión de las Obligaciones Negociables Adicionales Serie II Adicionales será determinado por la Emisora con anterioridad a la Fecha de Emisión y Liquidación e informado a través del Aviso de Resultados, el cual será expresado como porcentaje con dos decimales. Dicha determinación será efectuada sobre la base del resultado del procedimiento de Formación del Libro en el Sistema SIOPEL, según se detalla en la sección "Plan de Distribución" del Suplemento (el "Precio Aplicable de las Obligaciones Negociables Serie II Adicionales"). Asimismo, las Obligaciones Negociables Adicionales Serie II Adicionales podrían tener rendimiento negativo, lo cual, en su caso, será informado en el Aviso de Resultado.

10) Monto Mínimo de Suscripción: US\$ 1 (Dólares Estadounidenses uno) y múltiplos enteros de US\$ 1 (Dólares Estadounidenses uno) por encima de dicho monto.

11) Unidad Mínima de Negociación y Denominación Mínima: US\$1 (Dólares Estadounidenses uno) y múltiplos de US\$1 (Dólares Estadounidenses uno) superiores a dicho monto.

12) Fecha de Vencimiento: Será el 24 de abril de 2027.

13) Amortización: El capital de las Obligaciones Negociables Serie II Adicionales será repagado en un único pago en la Fecha de Vencimiento (la "Fecha de Amortización de las Obligaciones Negociables Serie II Adicionales").

14) Tasa de Interés: Las Obligaciones Negociables Serie II Adicionales devengarán intereses a una tasa de interés fija nominal anual del 7,00%.

15) Fecha de Pago de Intereses: Los Intereses serán pagados trimestralmente, en forma vencida, en las siguientes fechas: 24 de enero de 2025, 24 de abril de 2025, 24 de julio de 2025, 24 de octubre de 2025, 24 de enero de 2026, 24 de abril de 2026, 24 de julio de 2026, 24 de octubre de 2026, 24 de enero de 2027 y en la Fecha de Vencimiento de las Obligaciones Negociables Serie II Adicionales (cada una, una "Fecha de Pago de Intereses de las Obligaciones Negociables Serie II Adicionales").

16) Base de Cálculo para el Pago de Intereses: Para el cálculo de los intereses se considerará la cantidad real de días transcurridos y un año de trescientos sesenta y cinco (365) días (cantidad real de días transcurridos/365).

17) Período de Devengamiento de Intereses: Es el período comprendido entre una Fecha de Pago de Intereses de las Obligaciones Negociables Serie II Adicionales y la Fecha de Pago de Intereses de las Obligaciones Negociables Serie II Adicionales inmediatamente posterior, incluyendo el primer día y excluyendo el último día. Respecto de la primera Fecha de Pago de Intereses de las Obligaciones Negociables Serie II Adicionales, se considerará período de devengamiento de intereses el comprendido entre la Fecha de Emisión y Liquidación y la primera Fecha de Pago de Intereses de las Obligaciones Negociables Serie II Adicionales, incluyendo el primer día y excluyendo el último día.

El último Período de Devengamiento de Intereses es el comprendido entre (i) la Fecha de Pago de Intereses de las Obligaciones Negociables Serie II Adicionales inmediata anterior a la Fecha de Vencimiento de las

Obligaciones Negociables Serie II Adicionales y (ii) la Fecha de Vencimiento de las Obligaciones Negociables Serie II Adicionales; incluyendo el primer día y excluyendo el último día.

En caso de que una fecha de pago corresponda a un día que no sea un Día Hábil, el pago se efectuará el Día Hábil inmediatamente **posterior**, salvo en la última Fecha de Pago de Intereses de las Obligaciones Negociables Serie II Adicionales y en la Fecha de Vencimiento, en cuyo caso el pago será el Día Hábil inmediatamente **anterior**.

Cualquier pago adeudado bajo las Obligaciones Negociables Serie II Adicionales efectuado en dicho Día Hábil inmediatamente posterior tendrá la misma validez que si hubiera sido efectuado en la fecha en la cual vencía el mismo, y **no se devengarán intereses** durante el período comprendido entre dicha fecha de pago y el Día Hábil inmediato posterior, salvo con relación a la última Fecha de Pago de Intereses de las Obligaciones Negociables Serie II Adicionales y la Fecha de Vencimiento de las Obligaciones Negociables Serie II Adicionales respecto de las cuales, en caso que no fuera un Día Hábil, dado que el pago será el Día Hábil anterior, **sí se devengarán intereses** durante el período comprendido entre dicha fecha de pago y su efectivo pago (excluyendo este último día).

18) **Adjudicación y Prorrato:** Para más información véase la sección "Obligaciones Negociables Serie II Adicionales. Book-Building. Procedimiento para la determinación del Precio de Emisión de las Obligaciones Negociables Serie II Adicionales".

19) **Pagos:** Todos los pagos de capital, intereses, montos adicionales y/u otros montos adeudados en virtud de las Obligaciones Negociables Serie II Adicionales serán efectuados por la Emisora mediante transferencia de los importes correspondientes a CVSA para su acreditación en las respectivas cuentas de los tenedores con derecho a cobro. Las obligaciones de pago bajo las Obligaciones Negociables Serie II Adicionales se considerarán cumplidas y liberadas en la medida en que la Emisora ponga a disposición de CVSA los fondos correspondientes al pago en cuestión. Si cualquier día de pago de cualquier monto bajo las Obligaciones Negociables Serie II Adicionales no fuera un Día Hábil, dicho pago será efectuado en el Día Hábil inmediatamente posterior, salvo en la última Fecha de Pago de Intereses de las Obligaciones Negociables Serie II Adicionales / en la Fecha de Amortización de las Obligaciones Negociables Serie II Adicionales, en cuyo caso el pago será el Día Hábil inmediatamente anterior.

Cualquier pago adeudado bajo las Obligaciones Negociables Serie II Adicionales efectuado en dicho Día Hábil inmediatamente posterior tendrá la misma validez que si hubiera sido efectuado en la fecha en la cual vencía el mismo, y no se devengarán intereses durante el período comprendido entre dicha Fecha de Pago de Intereses de las Obligaciones Negociables Serie II Adicionales y el Día Hábil inmediato posterior, salvo con relación a la última Fecha de Pago de Intereses de las Obligaciones Negociables Serie II Adicionales y la Fecha de Vencimiento respecto de las cuales, en caso que no fuera un Día Hábil, la Emisora pagará los intereses devengados entre dicha fecha y la de su efectivo pago (excluyendo este último día). Salvo con relación a la última fecha de pago, la Fecha de Vencimiento donde en caso de que no fuera un Día Hábil dicho pago será efectuado en el Día Hábil inmediatamente anterior.

La Emisora tendrá a su cargo informar a los tenedores de Obligaciones Negociables Serie II Adicionales mediante la publicación en la AIF, en el Boletín Diario de la BCBA y en el boletín electrónico del MAE (el "[Boletín Electrónico](#)"), de un aviso de pago de servicios, los importes a ser abonados bajo las Obligaciones Negociables Serie II Adicionales en cada fecha en que corresponda realizar un pago bajo éstas, discriminando los conceptos.

20) **Calificación de Riesgo:** Las Obligaciones Negociables Serie II Adicionales han obtenido una calificación de riesgo de "AA.ar" perspectiva estable otorgada por Moody's Local AR Agente de Calificación de Riesgo.

21) **Intereses Moratorios:** En caso de incumplimiento de pago de cualquier suma adeudada bajo las Obligaciones Negociables Serie II Adicionales, la Emisora deberá abonar en concepto de intereses moratorios, el 2,00% nominal anual de los importes impagos desde la fecha en que dicho importe debería haber sido abonado (inclusive), y hasta la fecha de su efectivo pago (no inclusive) (los "[Intereses Moratorios de las Obligaciones Negociables Serie II Adicionales](#)").

No se devengarán Intereses Moratorios de las Obligaciones Negociables Serie II Adicionales cuando la demora no sea imputable a la Emisora, en la medida que ésta haya puesto a disposición de CVSA, en su carácter de depositaria de los certificados globales correspondientes a las Obligaciones Negociables Serie II Adicionales, los fondos en cuestión con la anticipación indicada por CVSA con el objeto de que los fondos sean puestos a disposición de los tenedores de Obligaciones Negociables Serie II Adicionales en la correspondiente fecha de pago.

22) **Rescate anticipado a opción de la Sociedad:** A partir del del 24 de enero de 2027, la Compañía tendrá el derecho, a su sola opción, de rescatar las Obligaciones Negociables Serie II Adicionales total o parcialmente, al precio de rescate de capital (más los intereses devengados y no pagados calculados hasta la fecha de rescate, los Montos Adicionales y cualquier otra suma adeudada bajo las Obligaciones Negociables Serie II Adicionales) que surge del siguiente detalle del suplemento de prospecto de las de las Obligaciones Negociable Serie II Originales:

Plazo	Precio
A partir del 24 de enero de 2027 y hasta el día anterior a la Fecha de Vencimiento de las Obligaciones Negociables Serie II Adicionales.	101%

Para ello, la Sociedad notificará previamente a los tenedores de Obligaciones Negociables Serie II Adicionales con una anticipación de no menos de diez (10) Días Hábiles y no más de treinta (30) Días Hábiles de la fecha en la que se pagará el valor de rescate. En todos los casos de rescate, se garantizará el trato igualitario entre los inversores. En caso de que se resuelva el rescate parcial de las Obligaciones Negociables Serie II Adicionales, el mismo será realizado a prorrata entre los tenedores de las Obligaciones Negociables Serie II Adicionales.

La oferta pública primaria de las Obligaciones Negociables se encuentra dirigida al público inversor en general y será realizada por intermedio del Organizador y de los Colocadores de conformidad con, y sujeto a los términos y condiciones previstos en el Contrato de Colocación (según se define más adelante). La negociación secundaria de las Obligaciones Negociables también podrá ser realizada por el público inversor en general.

Oferta Pública autorizada por Resolución N° RESFC-2023-22149-APN-DIR#CNV de fecha 8 de febrero de 2023 de la Comisión Nacional de Valores (la "[CNV](#)"). Esta autorización sólo significa que se ha cumplido con los requisitos establecidos en materia de información. La CNV no ha emitido juicio sobre los datos contenidos en el Prospecto.

Los términos y condiciones de las Obligaciones Negociables fueron establecidos por Acta de Directorio N° 443 de fecha 25 de octubre de 2023, Acta de Directorio N° 448 de fecha 27 de marzo de 2024, Acta de Directorio N° 453 de fecha 10 de julio de 2024, Acta de Directorio N° 455 de fecha 9 de agosto de 2024; y Acta de Subdelegados de fecha 14 de agosto de 2024

La veracidad de la información contable, financiera y económica, así como de toda otra información suministrada en el Prospecto es de exclusiva responsabilidad del órgano de administración y, en lo que les atañe, del órgano de fiscalización de la Sociedad y de los auditores en cuanto a sus respectivos informes sobre los estados financieros que se acompañan y demás responsables contemplados

en los artículos 119 y 120 de la Ley N° 26.831 (con sus modificatorias y complementarias, incluyendo a la Ley N° 27.440, la "Ley de Mercado de Capitales"). El órgano de administración de la Emisora manifiesta, con carácter de declaración jurada, que el Prospecto y/o en el Suplemento contienen a la fecha de sus publicaciones información veraz y suficiente sobre todo hecho relevante que pueda afectar la situación patrimonial, económica y financiera de la Emisora y de toda aquella que deba ser de conocimiento del público inversor con relación a la presente emisión, conforme las normas vigentes. Antes de tomar decisiones de inversión respecto de las Obligaciones Negociables, los interesados deberán considerar la totalidad de la información incluida en el Prospecto y/o en el Suplemento mencionados anteriormente (complementados y/o modificados, en su caso, por los avisos, actualizaciones y/o suplementos correspondientes).

El Prospecto, el Suplemento y demás documentos relevantes para la emisión de las Obligaciones Negociables allí identificados, se encuentran a disposición del público inversor en formato digital o electrónico en la Página Web de la Compañía, así como en la Página Web de la CNV a través de la AIF, en el Boletín Diario de la BCBA (www.bolsar.com) y en la Micrositio Web del MAE. Los interesados deben considerar cuidadosamente la información contenida en el Prospecto, el Suplemento y demás documentos relevantes antes de tomar una decisión de invertir en las Obligaciones Negociables.

El presente documento debe ser leído en forma conjunta con el Prospecto, el Suplemento, cualesquiera avisos complementarios, y los estados financieros de la Emisora incorporados por referencia a dichos documentos. El contenido del presente documento no deberá ser interpretado como asesoramiento de inversión, impositivo, cambiario o legal. Se recomienda consultar a sus propios asesores legales, contables, financieros y de negocios respecto de asuntos legales, impositivos, cambiarios, comerciales y sobre cualquier otro aspecto relacionado con una potencial compra de las Obligaciones Negociables.

ORGANIZADOR Y COLOCADOR

BANCO DE GALICIA Y BUENOS AIRES S.A.U.

Agente de Liquidación y Compensación y Agente de Negociación Integral Matrícula CNV N° 22

COLOCADORES

BANCO SANTANDER ARGENTINA S.A.

Agente de Liquidación y Compensación Integral y Agente de Negociación Matrícula CNV N° 72

BANCO COMAFI S.A.

Agente de Liquidación y Compensación y Agente de Negociación Integral Matrícula N° 54 de la CNV

BALANZ CAPITAL VALORES S.A.U.

Agente de Liquidación y Compensación y Agente de Negociación Integral N° 210 de la CNV

MACRO SECURITIES S.A.U.

Agente de Liquidación y Compensación y Agente de Negociación Integral Matrícula N° 59 de la CNV

BANCO PATAGONIA S.A.

Agente de Liquidación y Compensación y Agente de Negociación Integral Matrícula N° 66 de la CNV

INVERTIR EN BOLSA S.A.

Agente de Liquidación, Compensación y Agente de Negociación Integral Matrícula CNV N° 246

MAX CAPITAL S.A.

Agente de Liquidación y Compensación Propio
Matrícula N° 570 de la CNV

La fecha del presente Aviso de Suscripción es 14 de agosto de 2024

Pablo Javier Passoni
OILTANKING EBYTEM S.A.

AVISO DE SUSCRIPCIÓN COMPLEMENTARIO

OILTANKING EBYTEM S.A.

OBLIGACIONES NEGOCIABLES (NO CONVERTIBLES EN ACCIONES) SERIE I ADICIONALES DENOMINADAS EN DÓLARES ESTADOUNIDENSES A SER SUSCRITAS E INTEGRADAS EN PESOS AL TIPO DE CAMBIO INICIAL Y PAGADERAS EN PESOS AL TIPO DE CAMBIO APLICABLE A TASA DE INTERÉS FIJA DEL 0% CON VENCIMIENTO EL 3 DE MARZO DE 2026

OBLIGACIONES NEGOCIABLES (NO CONVERTIBLES EN ACCIONES) SERIE II ADICIONALES DENOMINADAS, A SER SUSCRITAS INTEGRADAS Y PAGADERAS EN DÓLARES ESTADOUNIDENSES A TASA DE INTERÉS FIJA DEL 7,00% CON VENCIMIENTO EL 24 DE ABRIL DE 2027

POR UN VALOR NOMINAL OFRECIDO EN CONJUNTO DE HASTA U\$S10.000.000 (DÓLARES ESTADOUNIDENSES DIEZ MILLONES) AMPLIABLES A U\$S30.000.000 (DÓLARES ESTADOUNIDENSES TREINTA MILLONES)

A SER EMITIDAS BAJO EL PROGRAMA GLOBAL DE EMISIÓN DE OBLIGACIONES NEGOCIABLES, SIMPLES, NO CONVERTIBLES EN ACCIONES, A CORTO, MEDIANO Y/O LARGO PLAZO, POR UN MONTO MÁXIMO EN CIRCULACIÓN DE HASTA U\$S200.000.000 (DÓLARES ESTADOUNIDENSES DOSCIENTOS MILLONES) (O SU EQUIVALENTE EN OTRAS MONEDAS Y/O UNIDADES DE VALOR)

El presente es un aviso complementario (el "Aviso Complementario") al aviso de suscripción de fecha 14 de agosto de 2024 (el "Aviso de Suscripción") con relación a la oferta en suscripción de Oiltanking Ebytem S.A. ("Oiltanking", la "Emisora", la "Sociedad" o la "Compañía", indistintamente) de: (i) las obligaciones negociables serie I adicionales denominadas en Dólares Estadounidenses, a ser suscritas e integradas en pesos al Tipo de Cambio Inicial (conforme dicho término se define más adelante) y pagaderas en pesos al Tipo de Cambio Aplicable (conforme dicho término se define más adelante), a tasa de interés nominal anual fija del 0% con vencimiento el 3 de marzo de 2026 (las "Obligaciones Negociables Serie I Adicionales") que son ofrecidas como obligaciones negociables adicionales a las obligaciones negociables serie I, previamente emitidas por la Emisora con fecha 3 de marzo de 2023 (**Código MAE**: OTS10; **Código CVSA**: 56885; **Código ISIN** AROILT560012) (las "Obligaciones Negociables Serie I Originales"); y (ii) las Obligaciones Negociables serie II adicionales denominadas, a ser suscritas, integradas y pagaderas en Dólares Estadounidenses, a tasa de interés nominal anual fija del 7,00%, con vencimiento el 24 de abril de 2027 (las "Obligaciones Negociables Serie II Adicionales", y junto con las Obligaciones Negociables Serie I Adicionales, las "Obligaciones Negociables"), que son ofrecidas como obligaciones negociables adicionales a las obligaciones negociables serie II, previamente emitidas por la Emisora con fecha 24 de abril de 2024 (**Código MAE**: OTS20; **Código CVSA**: 57697; **Código ISIN** AR0182698750) (las "Obligaciones Negociables Serie II Originales"), por un valor nominal

ofrecido en conjunto de hasta US\$10.000.000 (Dólares Estadounidenses diez millones) ampliables a US\$30.000.000 (Dólares Estadounidenses treinta millones) (el "Monto Total Autorizado"), a ser emitidas bajo el programa global de emisión de obligaciones negociables, simples, no convertibles en acciones, a corto, mediano y/o largo plazo, por un monto máximo en circulación de hasta US\$200.000.000 (dólares estadounidenses doscientos millones) (o su equivalente en otras monedas y/o unidades de valor) (el "Programa"), de acuerdo con los términos y condiciones generales detallados en el prospecto de fecha 15 de abril de 2024 (el "Prospecto"), cuya versión resumida fue publicada en el boletín diario de la Bolsa de Comercio de Buenos Aires (el "Boletín Diario de la BCBA") de la misma fecha, y cuya versión completa fue publicada en la página web de la CNV (www.argentina.gob.ar/cnv), (la "Página Web de la CNV"), en la página web institucional de la Emisora (www.oiltanking.com.ar) (la "Página Web de la Emisora"), en el micro sitio web de colocaciones primarias de Mercado Abierto Electrónico S.A. (el "MAE" y el "Micrositio web del MAE" respectivamente) y en el sistema de información del MAE (el "Boletín Diario del MAE" y junto con el Boletín Diario de la BCBA, los "Boletines Diarios de los Mercados"), y de acuerdo con los términos y condiciones particulares detallados en el suplemento de prospecto de las Obligaciones Negociables de fecha 14 de agosto de 2024 (el "Suplemento"), publicado en los Boletines Diarios de los Mercados, en la Página Web de la CNV, en el Micrositio Web del MAE y en la Página Web de la Emisora. Todos los términos utilizados en mayúscula no definidos en el presente Aviso de Complementario tendrán el significado que se les asigna en el Aviso de Suscripción, y/o en el Prospecto y/o en el Suplemento, según corresponda.

Mediante este Aviso Complementario, se modifica el apartado "**13) Método de Colocación**" de la sección "**Términos y Condiciones Generales de las Obligaciones Negociables**" del Aviso de Suscripción, el que será reemplazado por el siguiente:

TÉRMINOS Y CONDICIONES GENERALES DE LAS OBLIGACIONES NEGOCIABLES:

"13) Método de Colocación: Las Obligaciones Negociables serán colocadas por oferta pública, dentro del territorio de la Argentina, conforme con los términos de la Ley de Mercado de Capitales, las Normas de la CNV y las demás normas aplicables, mediante (i) el sistema denominado de subasta y/o licitación pública ("Licitación Pública"), que será de modalidad "abierta" conforme lo establece el artículo 8, inciso a), Sección II, Capítulo IV, Título VI de las Normas de la CNV para el caso de las Obligaciones Negociables Serie I Adicionales; y (ii) el sistema de "formación de libro" ("book building"), para las Obligaciones Negociables Serie II Adicionales. La licitación pública que se realizará durante el Período de Licitación Pública y/o el Período de Formación del Libro, sobre la base de tales Órdenes de Compra y Manifestaciones de Interés, según corresponda, de potenciales Inversores Interesados, el Organizador y los Colocadores habilitados a participar en la rueda y los agentes del MAE y/o adherentes al mismo podrán presentar las correspondientes Órdenes de Compra y Manifestaciones de Interés que hubieren recibido de los Inversores Interesados a través del módulo de licitaciones del sistema "SIOPEL" del MAE (el "Período de Licitación Pública") y el "Período de Formación de Libro", respectivamente) conforme a lo dispuesto en el artículo 8, inciso c), Sección II, Capítulo IV, Título VI de las Normas de la CNV, (III) los datos de contacto de cada Agente Colocador, y (IV) demás datos que pudieran ser necesarios, en su caso, incluyendo pero no limitado a los indicados en el artículo 8, inciso a), Sección II, Capítulo IV, Título VI de las Normas de la CNV. . En cualquier caso, la solicitud deberá realizarse hasta las 16:00 horas del día del Período de Difusión Pública (o del último día, en caso de que el Período de Difusión Pública se extienda por más de un Día Hábil). En todos los casos, el Período de Licitación Pública y el Período de Formación de Libro deberá ser posterior al Período de Difusión Pública. Para más información sobre estas y otras cuestiones relativas a la colocación de las Obligaciones Negociables, por favor ver el apartado "Plan de Distribución" del Suplemento."

La oferta pública primaria de las Obligaciones Negociables se encuentra dirigida al público inversor en general y será realizada por intermedio del Organizador y de los Colocadores de conformidad con, y sujeto a los términos y condiciones previstos en el Contrato de Colocación (según se define más adelante). La negociación secundaria de las Obligaciones Negociables también podrá ser realizada por el público inversor en general.

Oferta Pública autorizada por Resolución N° RESFC-2023-22149-APN-DIR#CNV de fecha 8 de febrero de 2023 de la Comisión Nacional de Valores (la "CNV"). Esta autorización sólo significa que se ha cumplido con los requisitos establecidos en materia de información. La CNV no ha emitido juicio sobre los datos contenidos en el Prospecto.

Los términos y condiciones de las Obligaciones Negociables fueron establecidos por Acta de Directorio N°443 de fecha 25 de octubre de 2023, Acta de Directorio N° 448 de fecha 27 de marzo de 2024, Acta de Directorio N° 453 de fecha 10 de julio de 2024, Acta de Directorio N° 455 de fecha 9 de agosto de 2024; y Acta de Subdelegados de fecha 14 de agosto de 2024

La veracidad de la información contable, financiera y económica, así como de toda otra información suministrada en el Prospecto es de exclusiva responsabilidad del órgano de administración y, en lo que les atañe, del órgano de fiscalización de la Sociedad y de los auditores en cuanto a sus respectivos informes sobre los estados financieros que se acompañan y demás responsables contemplados en los artículos 119 y 120 de la Ley N° 26.831 (con sus modificatorias y complementarias, incluyendo a la Ley N°27.440, la "Ley de Mercado de Capitales"). El órgano de administración de la Emisora manifiesta, con carácter de declaración jurada, que el Prospecto y/o en el Suplemento contienen a la fecha de sus publicaciones información veraz y suficiente sobre todo hecho relevante que pueda afectar la situación patrimonial, económica y financiera de la Emisora y de toda aquella que deba ser de conocimiento del público inversor con relación a la presente emisión, conforme las normas vigentes. Antes de tomar decisiones de inversión respecto de las Obligaciones Negociables, los interesados deberán considerar la totalidad de la información incluida en el Prospecto y/o en el Suplemento mencionados anteriormente (complementados y/o modificados, en su caso, por los avisos, actualizaciones y/o suplementos correspondientes).

El Prospecto, el Suplemento, el Aviso de Suscripción y demás documentos relevantes para la emisión de las Obligaciones Negociables allí identificados, se encuentran a disposición del público inversor en formato digital o electrónico en la Página Web de la Compañía, así como en la Página Web de la CNV a través de la AIF, en el Boletín Diario de la BCBA (www.bolsar.com) y en la Micrositio Web del MAE. Los interesados deben considerar cuidadosamente la información contenida en el Prospecto, el Suplemento y demás documentos relevantes antes de tomar una decisión de invertir en las Obligaciones Negociables.

El presente documento debe ser leído en forma conjunta con el Prospecto, el Suplemento, el Aviso de Suscripción y cualesquiera avisos complementarios, y los estados financieros de la Emisora incorporados por referencia a dichos documentos. El contenido del presente documento no deberá ser interpretado como asesoramiento de inversión, impositivo, cambiario o legal. Se recomienda consultar a sus propios asesores legales, contables, financieros y de negocios respecto de asuntos legales, impositivos, cambiarios, comerciales y sobre cualquier otro aspecto relacionado con una potencial compra de las Obligaciones Negociables.

ORGANIZADOR Y COLOCADOR

BANCO DE GALICIA Y BUENOS AIRES S.A.U.
Agente de Liquidación y Compensación y Agente de
Negociación Integral Matrícula CNV N° 22

COLOCADORES

BANCO SANTANDER ARGENTINA S.A.

Agente de Liquidación y Compensación Integral y
Agente de Negociación Matrícula CNV N° 72

BANCO COMAFI S.A.

Agente de Liquidación y Compensación y Agente de
Negociación Integral Matrícula N° 54 de la CNV

BALANZ CAPITAL VALORES S.A.U.

Agente de Liquidación y Compensación y Agente de
Negociación Integral N°210 de la CNV

MACRO SECURITIES S.A.U.

Agente de Liquidación y Compensación y Agente de
Negociación Integral Matrícula N° 59 de la CNV

BANCO PATAGONIA S.A.

Agente de Liquidación y Compensación y Agente de
Negociación Integral Matrícula N° 66 de la CNV

INVERTIR EN BOLSA S.A.

Agente de Liquidación, Compensación y Agente de
Negociación Integral Matrícula CNV N°246

MAX CAPITAL S.A.

Agente de Liquidación y Compensación Propio
Matrícula N° 570 de la CNV

La fecha del presente Aviso Complementario es 15 de agosto de 2024

Pablo Javier Passoni
OILTANKING EBYTEM S.A.

AVISO DE SUSCRIPCIÓN

BANCO COMAFI S.A.

OBLIGACIONES NEGOCIABLES CLASE I ADICIONALES DENOMINADAS Y PAGADERAS EN DÓLARES ESTADOUNIDENSES EN LA REPÚBLICA ARGENTINA A SER SUSCRIPTAS E INTEGRADAS EN EFECTIVO EN DÓLARES ESTADOUNIDENSES EN LA REPÚBLICA ARGENTINA (DÓLAR MEP) A TASA FIJA DEL 1% CON VENCIMIENTO EL 24 DE NOVIEMBRE DE 2024.

OBLIGACIONES NEGOCIABLES CLASE III DENOMINADAS Y PAGADERAS EN DÓLARES ESTADOUNIDENSES EN EL EXTERIOR A SER SUSCRIPTAS E INTEGRADAS EN EFECTIVO EN DÓLARES ESTADOUNIDENSES EN EL EXTERIOR (DÓLAR CABLE) A TASA FIJA CON VENCIMIENTO A LOS 180 DÍAS CONTADOS DESDE LA FECHA DE EMISIÓN Y LIQUIDACIÓN.

OBLIGACIONES NEGOCIABLES CLASE IV DENOMINADAS EN DÓLARES ESTADOUNIDENSES, A SER SUSCRIPTAS E INTEGRADAS EN PESOS AL TIPO DE CAMBIO INICIAL Y PAGADERAS EN PESOS AL TIPO DE CAMBIO APLICABLE A TASA FIJA DEL 0% CON VENCIMIENTO A LOS 12 MESES CONTADOS DESDE LA FECHA DE EMISIÓN Y LIQUIDACIÓN.

POR UN VALOR NOMINAL EN CONJUNTO DE HASTA US\$25.000.000 (DÓLARES ESTADOUNIDENSES VEINTICINCO MILLONES) AMPLIABLE HASTA US\$100.000.000 (DÓLARES ESTADOUNIDENSES CIENTO

MILLONES)

A SER EMITIDAS BAJO EL PROGRAMA PARA LA EMISIÓN DE OBLIGACIONES NEGOCIABLES POR UN MONTO NOMINAL MÁXIMO EN CIRCULACIÓN EN CUALQUIER MOMENTO DE HASTA US\$200.000.000 (O SU EQUIVALENTE EN OTRAS MONEDAS O UNIDADES DE VALOR O DE MEDIDA)

Mediante el presente aviso de suscripción (el "Aviso de Suscripción"), se comunica a los Inversores Calificados (conforme se define en el Suplemento de Prospecto), que Banco Comafi S.A. (indistintamente, "Banco Comafi", "Comafi", el "Banco" o el "Emisor") ofrece en suscripción: (i) las obligaciones negociables clase I adicionales, denominadas y pagaderas en Dólares Estadounidenses en la República Argentina, a ser suscriptas e integradas en Dólares Estadounidenses en la República Argentina (dólar mep) a tasa de interés fija nominal anual del 1% con vencimiento el 24 de noviembre de 2024 (las "Obligaciones Negociables Clase I Adicionales") que son ofrecidas como obligaciones negociables adicionales a las obligaciones negociables clase I, previamente emitidas por la Emisora con fecha 28 de mayo de 2024, bajo número de ISIN AR0108236628, código de especie en CVSA 57775 y código de especie en MAE AFC10 (las "Obligaciones Negociables Clase I Originales" y junto con las Obligaciones Negociables Clase I Adicionales, las "Obligaciones Negociables Clase I"), (ii) las obligaciones negociables clase III a tasa de interés fija nominal anual con vencimiento a los 180 (ciento ochenta) días contados desde la Fecha de Emisión y Liquidación, denominadas y pagaderas en Dólares Estadounidenses en el exterior (dólar cable), a ser suscriptas e integradas en efectivo en Dólares Estadounidenses en el exterior (dólar cable) (las "Obligaciones Negociables Clase III"); y (iii) las obligaciones negociables clase IV a tasa de interés fija nominal anual del 0% con vencimiento a los 12 (doce) meses contados desde la Fecha de Emisión y Liquidación, denominadas en Dólares Estadounidenses, a ser suscriptas e integradas en Pesos al Tipo de Cambio Inicial (según se define más adelante) y pagaderas en Pesos al Tipo de Cambio Aplicable (según se define más adelante) (las "Obligaciones Negociables Clase IV" y junto con las Obligaciones Negociables Clase I Adicionales y las Obligaciones Negociables Clase III, las "Obligaciones Negociables") por un valor nominal ofrecido en conjunto de hasta US\$25.000.000 (Dólares Estadounidenses veinticinco millones), ampliable hasta US\$100.000.000 (Dólares Estadounidenses cien millones) en el marco del programa global de emisión de obligaciones negociables simples no convertibles en acciones, por un monto nominal máximo en circulación en cualquier momento de hasta US\$200.000.000 (Dólares Estadounidenses doscientos millones) (o su equivalente en otras monedas o unidades de valor) (el "Programa"). Los términos y condiciones de las Obligaciones Negociables se hallan descriptos en el suplemento de prospecto de fecha 13 de agosto de 2024 (el "Suplemento de Prospecto") que es complementario y debe ser leído en forma conjunta con el prospecto del Programa de fecha 8 de mayo de 2024 (el "Prospecto") y junto con el Suplemento de Prospecto y el presente Aviso de Suscripción, los "Documentos de la Oferta", cuyas versiones completas se publicaron en el boletín electrónico del Mercado Abierto Electrónico S.A. (el "Boletín Electrónico del MAE" y el "MAE", respectivamente), en el Boletín Diario de la Bolsa de Comercio de Buenos Aires (la "BCBA" y el "Boletín Diario de la BCBA", respectivamente), en el micro sitio web de licitaciones del sistema "SIOPEL" del MAE, en la autopista de información de la CNV (la "AIF") que se encuentra en el sitio web de la Comisión Nacional de Valores (la "CNV"), <https://www.argentina.gob.ar/cnv/> y en el sitio web institucional de la Emisora www.comafi.com (todos ellos en forma conjunta, los "Sistemas Informativos"). Todos los términos utilizados en mayúscula no definidos en el presente Aviso de Suscripción tendrán el significado que se les asigna en los Documentos de la Oferta.

Términos y condiciones generales de las Obligaciones Negociables:

- Emisora:** Banco Comafi con domicilio legal sito en Av. Roque Sáenz Peña 660, 1° piso, Ciudad Autónoma de Buenos Aires (Tel.: (+5411) 4338-9344, correo electrónico juan.martin@comafi.com.ar, Javier.Gourdy@comafi.com.ar y BancaInstitucional@comafi.com.ar.
- Colocadores:** (i) **Banco Comafi**; y (ii) **Comafi Bursátil S.A.** con

domicilio legal sito en Av. Roque Sáenz Peña 660, Ciudad Autónoma de Buenos Aires (Tel.: (+5411) 4338-9603, correo electrónico info@comafibursatil.com.ar).

3. **Valor nominal ofrecido de las Obligaciones Negociables:** El valor nominal conjunto de las Obligaciones Negociables será de hasta US\$25.000.000 (Dólares Estadounidenses veinticinco millones) ampliable hasta US\$100.000.000 (Dólares Estadounidenses cien millones) (el "**Monto Total Autorizado**"). El valor nominal a emitir por las Obligaciones Negociables no podrá superar el Monto Total Autorizado.

EL BANCO PODRÁ DECLARAR DESIERTO EL PROCESO DE ADJUDICACIÓN DE LAS OBLIGACIONES NEGOCIABLES, LO CUAL IMPLICARÁ QUE NO SE EMITIRÁ OBLIGACIÓN NEGOCIABLE ALGUNA. ESTA CIRCUNSTANCIA NO OTORGARÁ DERECHO ALGUNO DE COMPENSACIÓN O INDEMNIZACIÓN NI GENERARÁ RESPONSABILIDAD DE NINGÚN TIPO PARA EL BANCO, NI PARA LOS COLOCADORES.

El valor nominal a emitir de las Obligaciones Negociables será determinado sobre la base del resultado del procedimiento de adjudicación de las Obligaciones Negociables detallado en la sección "*Plan de Distribución*" del Suplemento de Prospecto e informado mediante el Aviso de Resultados.

Las Obligaciones Negociables sólo podrán ser adquiridas – únicamente en el mercado primario- por los inversores calificados definidos en el Artículo 12, Sección I, Capítulo VI, Título II de las Normas de la CNV (indistintamente el "**Inversor Calificado**" o los "**Inversores Calificados**").

4. **Agente de Cálculo:** Banco Comafi S.A.

5. **Agente de Liquidación:** Banco Comafi S.A.

6. **Período Informativo:** El período informativo comenzará el 14 de agosto de 2024 a las 10 horas (hora de la Ciudad Autónoma de Buenos Aires) y finalizará a las 18 horas del mismo día (el "**Período Informativo**").

7. **Período de Subasta para las Obligaciones Negociables Clase I Adicionales y las Obligaciones Negociables Clase III:** El período de subasta para las Obligaciones Negociables Clase I Adicionales y las Obligaciones Negociables Clase III tendrá lugar el 15 de agosto de 2024 en el horario de 10 a 16 horas. Todas las Órdenes de Compra serán irrevocables, firmes, vinculantes y definitivas a todos los efectos que pudiera corresponder, sin necesidad de ser ratificadas por los oferentes ni posibilidad de ser retiradas por los mismos.

8. **Período de Subasta para las Obligaciones Negociables Clase IV:** El período de subasta para las Obligaciones Negociables Clase IV tendrá lugar el 15 de agosto de 2024 en el horario de 10 a 16:30 horas. Todas las Órdenes de Compra serán irrevocables, firmes, vinculantes y definitivas a todos los efectos que pudiera corresponder, sin necesidad de ser ratificadas por los oferentes ni posibilidad de ser retiradas por los mismos.

9. **Fecha de Emisión y Liquidación:** será la fecha que se informe en el Aviso de Resultados y tendrá lugar el Día Hábil siguiente a la finalización del Período de Subasta (la "**Fecha de Emisión y Liquidación**").

10. **Agente de Depósito Colectivo:** Caja de Valores S.A. ("**CVSA**")

11. **Rango:** Las Obligaciones Negociables calificarán como obligaciones negociables simples no convertibles en acciones según la Ley de Obligaciones Negociables y tendrán derecho a los beneficios allí establecidos y se encontrarán sujetas a los requisitos de forma establecidos por dicha norma. Las Obligaciones Negociables contarán con garantía común sobre el patrimonio del Emisor y tendrán igual prioridad de pago que todo otro endeudamiento no garantizado y no subordinado, presente y futuro del Emisor (salvo las obligaciones que gozan de preferencia por ley o de puro derecho). Según la ley argentina, los depositantes del Banco

gozan de cierta prioridad sobre todos los demás acreedores quirografarios (incluyendo los tenedores de las Obligaciones Negociables).

12. **Forma de las Obligaciones Negociables:** Cada una de las clases de las Obligaciones Negociables estará representada en un certificado global permanente, a ser depositado en CVSA de acuerdo con lo establecido por la Ley N° 24.587 de Nominatividad de los Títulos Valores Privados (la "**Ley de Nominatividad**"). Conforme a lo establecido por el artículo 131 de la Ley de Mercado de Capitales, los tenedores de las Obligaciones Negociables podrán solicitar comprobantes de las Obligaciones Negociables, a los efectos y con el alcance indicados en el inciso (c) del artículo 129 de la referida ley. Los tenedores de las Obligaciones Negociables renuncian al derecho a exigir la entrega de láminas individuales. Las transferencias se realizarán dentro del sistema de depósito colectivo, conforme a la Ley N° 20.643 y sus posteriores modificaciones, encontrándose CVSA habilitada para cobrar los aranceles de los depositantes, que éstos podrán trasladar a los tenedores. A su vez, las Obligaciones Negociables podrán contar con una especie asignada en *Euroclear Bank S.A./N.V.*

13. **Listado y Negociación:** Se solicitará el listado y la negociación de las Obligaciones Negociables en BYMA y en el MAE, respectivamente. Sin perjuicio de ello, el Banco no puede asegurar que dichas autorizaciones serán otorgadas. Asimismo, se podrá solicitar el listado y negociación en cualquier otra bolsa o mercado autorizado en la Argentina.

14. **Terminación, modificación, suspensión y/o prórroga del Período Informativo y/o del Período de Subasta:** El Banco, que podrá solicitar contar con el asesoramiento de los Colocadores, y sin necesidad de invocar motivo alguno, podrá terminar y dejar sin efecto, modificar, suspender y/o prorrogar el Período Informativo y/o el Período de Subasta en cualquier momento, hasta las 15 horas del día de finalización del Período Informativo y/o del Período de Subasta, lo cual será informado mediante un aviso complementario que será publicado en los Sistemas Informativos. La terminación, modificación, suspensión y/o prórroga del Período Informativo y/o el Período de Subasta, no generará responsabilidad alguna al Banco y/o a los Colocadores, ni otorgará a los oferentes Inversores Calificados derecho a compensación y/o indemnización alguna. En caso de suspensión y/o prórroga del Período de Subasta, los oferentes Inversores Calificados que hayan presentado ofertas Órdenes de Compra con anterioridad a dicha suspensión y/o prórroga podrán a su solo criterio retirar tales ofertas Órdenes de Compra en cualquier momento anterior a la finalización del Período de Subasta, sin penalidad alguna. En caso de terminación del Período de Subasta, todas las Órdenes de Compra que, en su caso, se hayan presentado hasta ese momento, quedarán automáticamente sin efecto.

15. **Procedimiento de Colocación Primaria de las Obligaciones Negociables:** La colocación primaria de las Obligaciones Negociables se realizará de conformidad con lo establecido en los artículos 27, Sección IV, Capítulo V, Título II, y 1°, Sección I, Capítulo IV, Título VI de las Normas de la CNV. Asimismo, se dará cumplimiento con las pautas mínimas previstas en el artículo 11, Sección III, Capítulo IV, Título VI de las Normas de la CNV. Para tal fin, los Colocadores llevarán adelante las actividades usuales para la difusión pública de la información referida al Banco y a las Obligaciones Negociables, y para invitar a potenciales Inversores Calificados a presentar las correspondientes órdenes de compra para suscribir cada clase de Obligaciones Negociables (las "Órdenes de Compra"). La colocación primaria de las Obligaciones Negociables será realizada a través del proceso licitatorio denominado "subasta o licitación pública" (la "**Subasta**"), conforme a los parámetros y condiciones que se detallan en la sección "*Procedimiento de Colocación Primaria de las Obligaciones Negociables*" del Suplemento de Prospecto. La rueda de la Subasta tendrá la modalidad de "abierto" conforme lo establece el artículo 8, inciso (d), Sección II, Capítulo IV, Título VI de las Normas de la CNV. Los Colocadores y todos los Agentes del MAE que contaren con línea de crédito otorgada por los Colocadores, podrán, a pedido de ellos, ser dados de alta para participar en la Subasta. La solicitud de alta deberá ser realizada por los Agentes del MAE antes de las 15 horas del cierre del Período Informativo

e implicará el alta en la rueda de la Subasta.

16. **Obligaciones Negociables Adicionales:** El Banco podrá, en cualquier momento, y sin notificación a, o consentimiento de los tenedores de las Obligaciones Negociables, emitir obligaciones negociables adicionales de dicha clase, estableciéndose que dichas obligaciones negociables adicionales deberán tener los mismos términos y condiciones que las obligaciones negociables de la clase en cuestión (excepto por la fecha de emisión, el precio de emisión, y la primera fecha de pago de intereses). En ese caso, dichas obligaciones negociables adicionales constituirán una única clase y serán fungibles con las obligaciones negociables de la misma clase.

17. **Compromisos:** Las Obligaciones Negociables se emitirán en virtud de lo establecido en el Programa. Véase *“De la Oferta y la Negociación – Algunos Compromisos de Banco Comafi”* del Prospecto.

18. **Supuestos de Incumplimiento:** Las Obligaciones Negociables se emitirán en virtud de lo establecido en el Programa. Ante el acaecimiento de un Supuesto de Incumplimiento, las Obligaciones Negociables, y en ciertos casos, se convertirán en exigibles inmediatamente. Véase *“De la Oferta y la Negociación— Supuestos de Incumplimiento”* del Prospecto.

Si ocurriera un Supuesto de Incumplimiento, el pago del capital e intereses devengados sobre las Obligaciones Negociables podrá, y en ciertos supuestos deberá, ser declarado vencido y exigible bajo las circunstancias allí descriptas.

19. **Recompra:** El Banco, sus sociedades controladas y vinculadas, podrán en cualquier momento y periódicamente, conforme lo permita y establezca la regulación vigente del BCRA, comprar en el mercado secundario Obligaciones Negociables en los términos previstos en el Prospecto y respetando el principio de trato igualitario entre los inversores. Véase *“De la Oferta y la Negociación — Recompra”* del Prospecto.

20. **Rescate por Razones Impositivas:** El Banco podrá rescatar las Obligaciones Negociables, en forma total pero no parcial únicamente en las Fechas de Pago de Intereses de las Obligaciones Negociables (según se define más adelante) a un precio igual al 100% del valor nominal más intereses devengados e impagos y los Montos Adicionales (según se define en el Prospecto), en caso de ocurrir ciertos cambios en el régimen impositivo. El Banco respetará el principio de trato igualitario entre los Inversores Calificados. Véase *“De la Oferta y la Negociación — Rescate y Compra — Rescate por Razones Impositivas”* del Prospecto.

21. **Rescate a Opción del Emisor:** Las Obligaciones Negociables no podrán ser rescatadas total o parcialmente a opción del Emisor con anterioridad a su vencimiento.

22. **Destino de los Fondos:** El Banco empleará el producido neto proveniente de las Obligaciones Negociables –en cumplimiento de los requisitos establecidos en el artículo 36 de la Ley de Obligaciones Negociables– a los fines descriptos en *“Destino de los Fondos”* del Suplemento de Prospecto.

23. **Suscripción, integración y emisión de Obligaciones Negociables:** Cada uno de los Inversores Calificados que hubiere presentado sus Órdenes de Compra a través de los Colocadores habilitados a operar en la rueda y los Agentes del MAE que hubieren ingresado ofertas a través del SIOPEL, deberá indicar, en sus correspondientes Órdenes de Compra (en el caso de los mencionados Inversores Calificados) o mediante nota escrita y firmada dirigida al Colocador habilitado a operar en la rueda respectivo a más tardar el Día Hábil anterior a la Fecha de Emisión y Liquidación (en el caso de dichos Agentes del MAE) (cada una de ellas, una **“Notificación de Elección”**), si optan por la suscripción e integración de cada clase de Obligaciones Negociables que pudieren ser adjudicadas a través del sistema de compensación MAE-Clear, administrado por el MAE o el sistema de compensación y liquidación, que lo reemplace en el futuro,

o a través del Colocador respectivo, conforme los procedimientos que se detallan en el Suplemento de Prospecto.

24. **Prorrato:** en caso de prorrato, se procederá de acuerdo a lo indicado en la sección *“Determinación de la Tasa Aplicable. Adjudicación”* del Suplemento de Prospecto.

25. **Ley Aplicable:** Las Obligaciones Negociables se emitirán conforme con la Ley de Obligaciones Negociables y demás normas vigentes en Argentina y se registrarán por, y deberán ser interpretadas exclusivamente de conformidad con, las leyes de la República Argentina vigentes a la Fecha de Emisión y Liquidación.

26. **Jurisdicción:** Toda controversia que se suscite entre el Banco, los tenedores de las Obligaciones Negociables, cualquier persona que intervenga en cualquier carácter en la colocación y suscripción de las Obligaciones Negociables y cualquier tercero con relación a lo previsto en el Suplemento de Prospecto, su existencia, validez, calificación, interpretación, alcance, cumplimiento o resolución se podrá someter a la jurisdicción del Tribunal de Arbitraje del MAE. Sin perjuicio de ello, de conformidad con el artículo 46 de la Ley de Mercado de Capitales, los tenedores podrán someter sus controversias en relación con las Obligaciones Negociables a la jurisdicción no exclusiva del Tribunal de Arbitraje del MAE o el que se cree en el futuro de conformidad con el artículo 29 de la Ley de Mercado de Capitales o bien a la de los juzgados de primera instancia en lo comercial de la Ciudad Autónoma de Buenos Aires, a opción exclusiva del tenedor en cuestión. A su vez, en los casos en que las normas vigentes establezcan la acumulación de acciones entabladas con idéntica finalidad ante un solo tribunal, la acumulación se efectuará ante el tribunal judicial.

27. **Acción Ejecutiva:** Conforme con el artículo 29 de la Ley de Obligaciones Negociables, en el supuesto de incumplimiento por parte del Emisor en el pago a su vencimiento de cualquier monto adeudado bajo las Obligaciones Negociables, los tenedores de las Obligaciones Negociables podrán iniciar acciones ejecutivas ante tribunales competentes de la República Argentina para reclamar el pago de los montos adeudados por el Emisor. En virtud del régimen de depósito colectivo establecido de conformidad con los términos de la Ley de Nominatividad, CVSA podrá expedir certificados de tenencia a favor de los tenedores en cuestión a solicitud de éstos y éstos podrán iniciar con tales certificados las acciones ejecutivas mencionadas.

28. **Base para el cálculo de intereses de Obligaciones Negociables:** Para el cálculo de los intereses se considerará la cantidad real de días transcurridos sobre un año de 365 días (cantidad real de días transcurrido/365).

29. **Montos Solicitados:** Para cada Clase, ningún Inversor Calificado interesado podrá presentar Órdenes de Compra cuyos Montos Solicitados superen el Monto Total Autorizado, ya sea que se presente en una o más Órdenes de Compra del mismo Inversor Calificado.

Términos y Condiciones Particulares de las Obligaciones Negociables Clase I Adicionales:

1. **Clase:** I Adicionales.

2. **Valor nominal ofrecido de las Obligaciones Negociables Clase I Adicionales:** El valor nominal máximo de las Obligaciones Negociables Clase I Adicionales será de hasta US\$25.000.000 (Dólares Estadounidenses veinticinco millones) ampliable hasta el Monto Total Autorizado en conjunto con el valor nominal máximo de las Obligaciones Negociables Clase III y las Obligaciones Negociables Clase IV. El valor nominal a emitir por las Obligaciones Negociables Clase I Adicionales en conjunto con el valor nominal máximo de las Obligaciones Negociables Clase III y las Obligaciones Negociables Clase IV no podrá superar el Monto Total Autorizado y será determinado sobre la base del resultado del procedimiento de adjudicación de las Obligaciones Negociables detallado en *“Plan de*

Distribución" del Suplemento de Prospecto e informado mediante el Aviso de Resultados.

3. Moneda de Denominación de las Obligaciones Negociables Clase I Adicionales: Las Obligaciones Negociables Clase I Adicionales estarán denominadas en Dólares Estadounidenses

4. Moneda de Pago de las Obligaciones Negociables Clase I Adicionales: Los pagos de las sumas de capital, servicios de intereses y demás sumas que correspondan bajo las Obligaciones Negociables Clase I Adicionales serán realizados en Dólares Estadounidenses en la República Argentina (dólar mep). El Agente de Cálculo indicará los montos en Dólares Estadounidenses pagaderos en relación con las sumas de capital, servicios de interés y demás sumas que correspondan bajo éstas.

Conforme lo establecido en el Artículo 4° de la Ley de Obligaciones Negociables, cualquier pago en virtud de las Obligaciones Negociables Clase I Adicionales será realizado única y exclusivamente en Dólares Estadounidenses, no teniendo efecto cancelatorio ningún pago realizado en cualquier otra moneda que no fuera Dólares Estadounidenses, siendo de estricta aplicación lo establecido en el artículo 765 del Código Civil y Comercial de la Nación (el "CCCN"), conforme fuera modificado por el Decreto de Necesidad y Urgencia N°70/2023 (publicado en el Boletín Oficial el 21 de diciembre de 2023) (el "Decreto 70").

En caso de que recobre vigencia el artículo 765 del CCCN conforme la redacción previa al dictado del Decreto 70, el Banco renuncia a liberarse de sus obligaciones de pago dando el equivalente en moneda de curso legal, no teniendo efecto cancelatorio ningún pago realizado en cualquier otra moneda que no fuera Dólares Estadounidenses.

5. Moneda y Forma de Integración de las Obligaciones Negociables Clase I Adicionales: Las Obligaciones Negociables Clase I Adicionales serán suscriptas e integradas en efectivo, en Dólares Estadounidenses en la República Argentina (dólar mep) en o antes de la Fecha de Emisión y Liquidación por los Inversores Calificados adjudicados con las cantidades de Dólares Estadounidenses suficientes para cubrir el valor nominal que le fuera adjudicado de Obligaciones Negociables Clase I Adicionales.

Los Inversores Calificados suscriptores de Órdenes de Compra de Obligaciones Negociables Clase I Adicionales que hubieran sido adjudicadas, deberán integrar el Monto a Integrar correspondiente a las Obligaciones Negociables Clase I Adicionales efectivamente adjudicadas, en Dólares Estadounidenses en la República Argentina (dólar mep) en la Fecha de Emisión y Liquidación, mediante (i) transferencia electrónica del correspondiente precio a la cuenta que se indique en la correspondiente Orden de Compra y/o (ii) débito del correspondiente precio de la cuenta del suscriptor que se indique en la correspondiente Orden de Compra.

Para más información véase la Sección "*Plan de Distribución*" del Suplemento de Prospecto.

6. Fecha de Vencimiento de las Obligaciones Negociables Clase I Adicionales: Será el 24 de noviembre de 2024.

7. Amortización de las Obligaciones Negociables Clase I Adicionales: El capital de las Obligaciones Negociables Clase I Adicionales será amortizado en un único pago en la Fecha de Vencimiento de las Obligaciones Negociables Clase I Adicionales, es decir, el 24 de noviembre de 2024.

8. Tasa de Interés de las Obligaciones Negociables Clase I Adicionales: Las Obligaciones Negociables Clase I Adicionales devengarán intereses a una tasa de interés fija nominal anual del 1%.

9. Fecha de Pago de Intereses de las Obligaciones Negociables Clase I Adicionales: Los intereses serán pagaderos en un único pago en la Fecha de Vencimiento de las Obligaciones Negociables Clase I Adicionales, es decir 24 de noviembre de 2024, o de no ser un Día Hábil

para la Clase I Adicionales o de no existir dicho día, el Día Hábil para la Clase I Adicionales inmediato posterior. Cualquier pago adeudado bajo las Obligaciones Negociables Clase I Adicionales efectuado en dicho Día Hábil para la Clase I Adicionales inmediatamente posterior tendrá la misma validez que si hubiera sido efectuado en la fecha en la cual vencía, devengándose intereses durante el período comprendido entre dicha fecha y dicho Día Hábil para la Clase I Adicionales inmediato posterior.

10. Período de Devengamiento de Intereses de las Obligaciones Negociables Clase I Adicionales: Es el período comprendido entre el 28 de mayo de 2024 y la Fecha de Vencimiento de las Obligaciones Negociables Clase I, incluyendo el primer día y excluyendo el último día.

11. Día Hábil para la Clase I Adicionales: Significa cualquier día que no sea sábado, domingo u otro día en el que los bancos comerciales de la Ciudad Autónoma de Buenos Aires estuvieran autorizados u obligados a permanecer cerrados o que, de cualquier otra forma, no estuvieran abiertos al público para operar.

12. Calificación de Riesgo de las Obligaciones Negociables Clase I Adicionales: La calificación de riesgo de las Obligaciones Negociables Clase I Adicionales será informada mediante un aviso complementario al Suplemento de Prospecto.

13. Precio de Emisión de las Obligaciones Negociables Clase I Adicionales: El precio de emisión de las Obligaciones Negociables Clase I Adicionales será determinado por la Emisora con anterioridad a la Fecha de Emisión y Liquidación e informado a través del Aviso de Resultados (el "**Precio Aplicable Clase I Adicionales**"). Dicha determinación será efectuada sobre la base del resultado del procedimiento de colocación y adjudicación de las Obligaciones Negociables detallado en la sección "*Plan de Distribución*" del Suplemento de Prospecto. Sin perjuicio de ello, se hace saber que el Precio Aplicable Clase I Adicionales no podrá ser menor que el 100% del valor nominal. Las Obligaciones Negociables Clase I Adicionales podrían tener un rendimiento negativo, lo cual, en su caso, será informado en el Aviso de Resultados.

14. Unidad Mínima de Negociación y Denominación Mínima de las Obligaciones Negociables Clase I Adicionales: US\$ 1.200 (Dólares Estadounidenses mil doscientos) y múltiplos de US\$ 1 (Dólares Estadounidenses uno) por encima de dicho monto. Las Obligaciones Negociables Clase I Adicionales no podrán ser negociadas por montos inferiores a US\$ 1.200 (Dólares Estadounidenses mil doscientos).

15. Monto Mínimo de Suscripción de las Obligaciones Negociables Clase I Adicionales: US\$ 1.200 (Dólares Estadounidenses mil doscientos) y múltiplos de US\$ 1 (Dólares Estadounidenses uno) por encima de dicho monto.

16. Fungibilidad: Excepto por la Fecha de Emisión y Liquidación y el Precio de Emisión de las Obligaciones Negociables Clase I Originales, las Obligaciones Negociables Clase I Adicionales tendrán los mismos términos y condiciones que las Obligaciones Negociables Clase I Originales, constituyendo una única clase y siendo fungibles entre sí.

Términos y Condiciones Particulares de las Obligaciones Negociables Clase III:

1. **Clase:** III.

2. **Valor nominal ofrecido de las Obligaciones Negociables Clase III:** El valor nominal máximo de las Obligaciones Negociables Clase III será de hasta US\$25.000.000 (Dólares Estadounidenses veinticinco millones) ampliable hasta el Monto Total Autorizado en conjunto con el valor nominal máximo de las Obligaciones Negociables Clase I Adicionales y las Obligaciones Negociables Clase IV. El valor nominal a emitir por las Obligaciones Negociables Clase III en conjunto con el valor nominal máximo

de las Obligaciones Negociables Clase I Adicionales y las Obligaciones Negociables Clase IV no podrá superar el Monto Total Autorizado y será determinado sobre la base del resultado del procedimiento de adjudicación de las Obligaciones Negociables detallado en "Plan de Distribución" del Suplemento de Prospecto e informado mediante el Aviso de Resultados.

3. **Moneda de Denominación de las Obligaciones Negociables Clase III:** Las Obligaciones Negociables Clase III estarán denominadas en Dólares Estadounidenses.

4. **Moneda de Pago de las Obligaciones Negociables Clase III:** Los pagos de las sumas de capital, servicios de intereses y demás sumas que correspondan bajo las Obligaciones Negociables Clase III serán efectuados en Dólares Estadounidenses en el exterior (dólar cable) por el Emisor mediante transferencia de los importes correspondientes a la cuenta en Dólares Estadounidenses abierta en el Estado de Nueva York, Estados Unidos, que indique CVSA (de su titularidad), como depositaria del certificado global representativo de las Obligaciones Negociables Clase III, para su acreditación en las cuentas y/o subcuentas, según sea el caso, de los tenedores con derecho a cobro, de acuerdo a la posición existente al cierre del Día Hábil para la Clase III inmediato posterior a la fecha correspondiente a la Fecha de Amortización Clase III y/o la Fecha de Pago de Intereses Clase III (según se definen más adelante).

De conformidad con lo dispuesto en la Comunicación "A" 8055 del Banco Central de la República Argentina (el "BCRA"), el acceso al mercado de cambios para el pago de las sumas de capital, servicios de interés y demás sumas que correspondan bajo las Obligaciones Negociables Clase III se podrá concretar hasta 3 (tres) días hábiles antes de la fecha de vencimiento de capital y/o intereses.

En caso de que CVSA estuviera legalmente y/u operativamente impedida de recibir y/o efectuar pagos en su cuenta en Dólares Estadounidenses abierta en el Estado de Nueva York, Estados Unidos, el Emisor se compromete a arbitrar las medidas necesarias y convenientes para dar cumplimiento en tiempo y forma a las obligaciones asumidas en el Suplemento de Prospecto, a fin de efectuar el pago en la Fecha de Amortización Clase III (según se define más adelante) y/o en la Fecha de Pago de Intereses Clase III (según se define más adelante) de los Dólares Estadounidenses suficientes en el exterior. Tal circunstancia deberá ser comunicada por el Emisor a través de los medios informativos de los mercados donde listen las Obligaciones Negociables Clase III y en la AIF.

En caso de que, pese a haber arbitrado las medidas necesarias y convenientes para dar cumplimiento en tiempo y forma a las obligaciones asumidas en el Suplemento de Prospecto, subsistiera la imposibilidad del Emisor de efectuar los pagos bajo las Obligaciones Negociables Clase III en Dólares Estadounidenses de los fondos a la cuenta en Dólares Estadounidenses abierta en el Estado de Nueva York, entonces el Emisor se compromete a convocar, en un plazo no mayor a cuarenta días corridos, a una asamblea de tenedores, que deberá ser convocada y celebrada de conformidad con lo previsto en el apartado "De la Oferta y la Negociación. Asambleas. Modificaciones a los términos y condiciones de las Obligaciones Negociables" del Prospecto y de conformidad con las normas aplicables y requisitos dispuestos al efecto en la Ley de Obligaciones Negociables, las Normas de la CNV y cualquier normativa vigente y aplicable. El incumplimiento por parte del Emisor de cualquiera de las obligaciones asumidas en el Suplemento de Prospecto, incluyendo sin limitación, el compromiso de convocar a asamblea de tenedores configurará un Supuesto de Incumplimiento en los términos del Prospecto.

Con anterioridad a la Fecha de Amortización Clase III y/o a la Fecha de Pago de Intereses Clase III, aquellos tenedores que deseen percibir los pagos en virtud de las Obligaciones Negociables Clase III en una cuenta en Dólares Estadounidenses abierta en la República Argentina deberán comunicarlo a CVSA, a través del depositante por cuyo intermedio se encuentra abierta la subcuenta comitente en la que se mantengan depositadas las Obligaciones Negociables Clase III, mediante los canales

que CVSA habilite a tal efecto.

Conforme lo establecido en el Artículo 4º de la Ley de Obligaciones Negociables, cualquier pago en virtud de las Obligaciones Negociables Clase III será realizado única y exclusivamente en Dólares Estadounidenses, no teniendo efecto cancelatorio ningún pago realizado en cualquier otra moneda que no fuera Dólares Estadounidenses, siendo de estricta aplicación lo establecido en el artículo 765 del CCCN, conforme fuera modificado por el Decreto 70.

En caso de que recobre vigencia el artículo 765 del CCCN conforme la redacción previa al dictado del Decreto 70, el Banco efectuará el pago del capital e intereses que puedan corresponder en Dólares Estadounidenses.

5. **Moneda y Forma de Integración de las Obligaciones Negociables Clase III:** Las sumas correspondientes a las Obligaciones Negociables Clase III adjudicadas deberán ser suscriptas e integradas en efectivo, en Dólares Estadounidenses en el exterior (dólar cable) en o antes de la Fecha de Emisión y Liquidación por los Inversores Calificados adjudicados con las cantidades Dólares Estadounidenses suficientes para cubrir el valor nominal que le fuera adjudicado de Obligaciones Negociables Clase III.

Los Inversores Calificados suscriptores de las Órdenes de Compra de Obligaciones Negociables Clase III que hubieran sido adjudicadas deberán integrar el precio de suscripción en Dólares Estadounidenses correspondiente a las Obligaciones Negociables Clase III efectivamente adjudicadas, mediante transferencia electrónica a la cuenta en el exterior que se indique en el formulario de las Órdenes de Compra.

En la Fecha de Emisión y Liquidación, una vez efectuada la integración de las Obligaciones Negociables Clase III, las mismas serán acreditadas en las cuentas depositante y comitente en Caja de Valores de titularidad de los Inversores Calificados interesados adjudicados indicadas en sus respectivas Órdenes de Compra.

Para más información véase la Sección "Plan de Distribución" del Suplemento de Prospecto.

6. **Fecha de Vencimiento de las Obligaciones Negociables Clase III:** Será la fecha en que se cumplan 180 días contados desde la Fecha de Emisión y Liquidación (la "Fecha de Vencimiento Clase III") y será informada en el Aviso de Resultados, o el Día Hábil para la Clase III inmediato posterior si dicha fecha no fuese un Día Hábil para la Clase III o de no existir dicho día.

7. **Amortización de las Obligaciones Negociables Clase III:** El capital de las Obligaciones Negociables Clase III será amortizado en un único pago en la Fecha de Vencimiento Clase III (la "Fecha de Amortización Clase III").

8. **Tasa de Interés de las Obligaciones Negociables Clase III:** Las Obligaciones Negociables Clase III devengarán intereses a una tasa de interés fija nominal anual, truncada a dos decimales que surgirá del procedimiento de subasta o licitación pública indicado en el Suplemento de Prospecto (la "Tasa Aplicable Clase III"). La Tasa Aplicable Clase III se informará en el Aviso de Resultados y podrá ser igual al 0%. En tal caso, las Obligaciones Negociables Clase III no devengarán intereses.

9. **Fecha de Pago de Intereses de las Obligaciones Negociables Clase III:** Los intereses serán pagaderos en un único pago en la Fecha de Vencimiento Clase III o, de no ser un Día Hábil para la Clase III o, de no existir dicho día, el primer Día Hábil para la Clase III posterior (la "Fecha de Pago de Intereses de la Clase III"). Cualquier pago adeudado bajo las Obligaciones Negociables Clase III efectuado en dicho Día Hábil para la Clase III inmediatamente posterior tendrá la misma validez que si hubiera sido efectuado en la fecha en la cual vencía, devengándose los intereses durante el período comprendido entre dicha fecha y dicho Día Hábil para la Clase III inmediato posterior. La Fecha de Pago de Intereses de la Clase

III será informada mediante el Aviso de Resultados.

10. Período de Devengamiento de Intereses de las Obligaciones Negociables Clase III: Es el período comprendido entre la Fecha de Emisión y Liquidación y la Fecha de Vencimiento de las Obligaciones Negociables Clase III, incluyendo el primer día y excluyendo el último día.

11. Día Hábil para la Clase III: Significa cualquier día que no sea sábado, domingo u otro día en el que los bancos comerciales de (i) la Ciudad Autónoma de Buenos Aires y/o (ii) el Estado de Nueva York, según lo ordene la Junta de la Reserva Federal (FED) de Estados Unidos, estuvieran autorizados u obligados a permanecer cerrados o que, de cualquier otra forma, no estuvieran abiertos al público para operar.

12. Calificación de Riesgo de las Obligaciones Negociables Clase III: La calificación de riesgo de las Obligaciones Negociables Clase III será informada mediante un aviso complementario al Suplemento de Prospecto.

13. Precio de Emisión de las Obligaciones Negociables Clase III: 100% del valor nominal (a la par).

14. Unidad Mínima de Negociación y Denominación Mínima de las Obligaciones Negociables Clase III: US\$ 1.200 (Dólares Estadounidenses mil doscientos) y múltiplos de US\$ 1 (Dólares Estadounidenses uno) por encima de dicho monto. Las Obligaciones Negociables Clase III no podrán ser negociadas por montos inferiores a US\$ 1.200 (Dólares Estadounidenses mil doscientos).

15. Monto Mínimo de Suscripción de las Obligaciones Negociables Clase III: US\$ 1.200 (Dólares Estadounidenses mil doscientos) y múltiplos de US\$ 1 (Dólares Estadounidenses uno) por encima de dicho monto.

Términos y Condiciones Particulares de las Obligaciones Negociables Clase IV:

1. **Clase:** IV.

2. **Valor nominal ofrecido de las Obligaciones Negociables Clase IV:** El valor nominal máximo de las Obligaciones Negociables Clase IV será de hasta US\$25.000.000 (Dólares Estadounidenses veinticinco millones) ampliable hasta el Monto Total Autorizado en conjunto con el valor nominal máximo de las Obligaciones Negociables Clase I Adicionales y las Obligaciones Negociables Clase III. El valor nominal a emitir por las Obligaciones Negociables Clase IV en conjunto con el valor nominal máximo de las Obligaciones Negociables Clase I Adicionales y las Obligaciones Negociables Clase III no podrá superar el Monto Total Autorizado y será determinado sobre la base del resultado del procedimiento de adjudicación de las Obligaciones Negociables detallado en "Plan de Distribución" del Suplemento de Prospecto e informado mediante el Aviso de Resultados.

3. **Moneda de Denominación de las Obligaciones Negociables Clase IV:** Las Obligaciones Negociables Clase IV estarán denominadas en Dólares Estadounidenses.

4. **Moneda de Pago de las Obligaciones Negociables Clase IV:** Los pagos de las sumas de capital, servicios de intereses y demás sumas que correspondan bajo las Obligaciones Negociables Clase IV serán realizados en Pesos al Tipo de Cambio Aplicable. El Agente de Cálculo indicará los montos en Pesos pagaderos en relación con las sumas de capital, servicios de interés y demás sumas que correspondan bajo las mismas al Tipo de Cambio Aplicable correspondiente a la Fecha de Cálculo.

5. **Moneda y Forma de Integración de las Obligaciones Negociables Clase IV:** Las Obligaciones Negociables deberán ser suscriptas e integradas en efectivo, en Pesos al Tipo de Cambio Inicial.

Los suscriptores de las Órdenes de Compra de Obligaciones Negociables Clase IV que hubieran sido adjudicadas deberán integrar el Monto a

Integrar en Pesos al Tipo de Cambio Inicial, mediante (i) transferencia electrónica del correspondiente precio a la cuenta que se indique en la correspondiente Orden de Compra y/o (ii) débito del correspondiente precio de la cuenta del suscriptor que se indique en la correspondiente Orden de Compra.

Efectuada la integración, las Obligaciones Negociables Clase IV serán acreditadas por los Colocadores, y los Agentes del MAE a través de CVSA, la entidad depositaria y administradora del depósito colectivo, en las cuentas que los inversores hayan previamente indicado a los Colocadores y a los Agentes del MAE en la correspondiente Orden de Compra (salvo en aquellos casos en los cuales por cuestiones regulatorias sea necesario transferir las Obligaciones Negociables a los suscriptores con anterioridad al pago del precio, en cuyo caso lo descrito en este punto podrá ser realizado con anterioridad a la correspondiente integración). Para más información véase la Sección "Plan de Distribución. Colocación de Obligaciones Negociables" del Suplemento de Prospecto.

6. **Fecha de Vencimiento de las Obligaciones Negociables Clase IV:** Será la fecha en que se cumplan 12 (doce) meses contados desde la Fecha de Emisión y Liquidación (la "Fecha de Vencimiento Clase IV") y será informada en el Aviso de Resultados, o el Día Hábil para la Clase IV inmediato posterior si dicha fecha no fuese un Día Hábil para la Clase IV o de no existir dicho día.

7. **Amortización de las Obligaciones Negociables Clase IV:** El capital de las Obligaciones Negociables Clase IV será amortizado en un único pago en la Fecha de Vencimiento Clase IV (la "Fecha de Amortización Clase IV").

8. **Tasa de Interés de las Obligaciones Negociables Clase IV:** La Tasa de Interés de las Obligaciones Negociables será del 0%. En consecuencia, las Obligaciones Negociables Clase IV no devengarán intereses.

9. **Día Hábil para la Clase IV:** Significa cualquier día que no sea sábado, domingo u otro día en el que los bancos comerciales de la Ciudad Autónoma de Buenos Aires estuvieran autorizados u obligados a permanecer cerrados o que, de cualquier otra forma, no estuvieran abiertos al público para operar.

10. **Calificación de Riesgo de las Obligaciones Negociables Clase IV:** La calificación de riesgo de las Obligaciones Negociables Clase IV será informada mediante un aviso complementario al Suplemento de Prospecto.

11. **Tipo de Cambio Inicial de las Obligaciones Negociables Clase IV:** Será a la Fecha de Cálculo Inicial el tipo de cambio de referencia Dólar Estadounidense/Pesos, truncado a cuatro decimales, informado por el BCRA mediante la Comunicación "A" 3500 (Mayorista), el cual será informado mediante el Aviso de Resultados.

12. **Tipo de Cambio Aplicable de las Obligaciones Negociables Clase IV:** Es el promedio aritmético simple de los últimos tres (3) Días Hábiles previos a la Fecha de Cálculo del tipo de cambio de referencia Dólar Estadounidenses/Pesos, truncado a cuatro decimales, informado por el BCRA mediante la Comunicación "A" 3500 (Mayorista) (o la regulación que la sucediere o modificare en el tiempo) en base al procedimiento de encuesta de cambio establecido en ésta. En el supuesto que (x) el BCRA dejare de efectuar dicha determinación y publicación, el Tipo de Cambio Aplicable será calculado de acuerdo al promedio aritmético simple de los últimos tres (3) Días Hábiles previos a la Fecha de Cálculo del tipo de cambio Dólar Estadounidense billete vendedor informado por el Banco de la Nación Argentina (el "BNA"), al cierre de sus operaciones; o (y) el BCRA decida desdoblarse el mercado libre de cambios, será el tipo de cambio vendedor del Dólar Estadounidense billete por operaciones comerciales o de exportación (por oposición al dólar financiero) que (i) publique el BCRA o (ii) que surja del promedio aritmético simple de los últimos tres (3) Días Hábiles previos a la Fecha de Cálculo tipo de cambio informada por el BNA, al cierre de sus operaciones; en los supuestos (x) e

(y) anteriores según sea calculado por el Agente de Cálculo.

13. **Fecha de Cálculo Inicial:** Corresponde al Día Hábil inmediato anterior al Período de Subasta.

14. **Fecha de Cálculo:** Será la fecha correspondiente al segundo Día Hábil anterior a una Fecha de Amortización Clase IV y/o de la Fecha de Vencimiento Clase IV, según corresponda.

15. **Precio de Emisión de las Obligaciones Negociables Clase IV:** El precio de emisión de las Obligaciones Negociables Clase IV será determinado por la Emisora con anterioridad a la Fecha de Emisión y Liquidación e informado a través del Aviso de Resultados (el "**Precio Aplicable Clase IV**"). Dicha determinación será efectuada sobre la base del resultado del procedimiento de colocación y adjudicación de las Obligaciones Negociables detallado en la sección "*Plan de Distribución*." del Suplemento de Prospecto. Las Obligaciones Negociables Clase IV podrían tener un rendimiento negativo, lo cual, en su caso, será informado en el Aviso de Resultados.

16. **Unidad Mínima de Negociación y Denominación Mínima de las Obligaciones Negociables Clase IV:** US\$ 1.200 (Dólares Estadounidenses mil doscientos) y múltiplos de US\$ 1 (Dólares Estadounidenses uno) por encima de dicho monto. Las Obligaciones Negociables Clase IV no podrán ser negociadas por montos inferiores a US\$ 1.200 (Dólares Estadounidenses mil doscientos).

17. **Monto Mínimo de Suscripción de las Obligaciones Negociables Clase IV:** US\$ 1.200 (Dólares Estadounidenses mil doscientos) y múltiplos de US\$ 1 (Dólares Estadounidenses uno) por encima de dicho monto.

LA OFERTA PÚBLICA DEL PROGRAMA FUE AUTORIZADA POR RESOLUCIÓN DEL DIRECTORIO DE LA CNV N° RESFC- 2024-22681-APN-DIR#CNV DE FECHA 2 DE MAYO DE 2024. ESTA AUTORIZACIÓN SÓLO SIGNIFICA QUE SE HA CUMPLIDO CON LOS REQUISITOS ESTABLECIDOS EN MATERIA DE INFORMACIÓN. LA CNV NO HA EMITIDO JUICIO SOBRE LOS DATOS CONTENIDOS EN EL SUPLEMENTO DE PROSPECTO. LA VERACIDAD DE LA INFORMACIÓN CONTABLE, FINANCIERA Y ECONÓMICA, ASÍ COMO DE TODA OTRA INFORMACIÓN SUMINISTRADA EN EL SUPLEMENTO DE PROSPECTO, ES EXCLUSIVA RESPONSABILIDAD DEL ÓRGANO DE ADMINISTRACIÓN DEL BANCO Y, EN LO QUE LES ATAÑE, DEL ÓRGANO DE FISCALIZACIÓN DEL BANCO Y DE LOS AUDITORES EXTERNOS DEL BANCO EN CUANTO A SUS RESPECTIVOS INFORMES SOBRE LOS ESTADOS FINANCIEROS QUE SE INCORPOREN POR REFERENCIA, Y DEMÁS RESPONSABLES CONTEMPLADOS EN LOS ARTÍCULOS 119 Y 120 DE LA LEY DE MERCADO DE CAPITALES. EL DIRECTORIO DEL BANCO MANIFIESTA, CON CARÁCTER DE DECLARACIÓN JURADA, QUE EL PROSPECTO Y EL SUPLEMENTO DE PROSPECTO CONTIENE A LA FECHA DE SU PUBLICACIÓN, INFORMACIÓN VERAZ Y SUFICIENTE SOBRE TODO HECHO RELEVANTE QUE PUEDA AFECTAR LA SITUACIÓN PATRIMONIAL, ECONÓMICA Y FINANCIERA DEL BANCO Y TODA INFORMACIÓN QUE DEBA SER DE CONOCIMIENTO DE LOS INVERSORES CALIFICADOS EN RELACIÓN A LA PRESENTE EMISIÓN, CONFORME LAS NORMAS VIGENTES. LOS RESPONSABLES DEL PRESENTE DOCUMENTO MANIFIESTAN, CON CARÁCTER DE DECLARACIÓN JURADA, QUE LA TOTALIDAD DE LOS TÉRMINOS Y CONDICIONES EN EL SUPLEMENTO DE PROSPECTO SE ENCUENTRAN VIGENTES.

Al adoptar la decisión de invertir en las Obligaciones Negociables, los Inversores Calificados deberán basarse únicamente en la información contenida en el presente Aviso de Suscripción, en el Suplemento de Prospecto y en el Prospecto y en su propio examen del Emisor y de los términos de la oferta pública de las Obligaciones Negociables, incluidos los méritos y riesgos involucrados. Los Inversores Calificados no deberán interpretar el contenido del presente Aviso de Suscripción, del Suplemento de Prospecto y/o del Prospecto como un asesoramiento legal, comercial, financiero o impositivo ni del Emisor

ni de parte de los Colocadores. Los Inversores Calificados deberán consultar con sus propios asesores legales, contables o impositivos, de ser necesario, para decidir su participación en la oferta pública de las Obligaciones Negociables y para determinar si se encuentran autorizados por ley a suscribir en efectivo las Obligaciones Negociables bajo las leyes que regulan las Inversores Calificados o normativa similar. Ni el Emisor, ni los Colocadores han autorizado a ninguna persona a brindar otra información y ni el Emisor, ni los Colocadores son responsables por la información que otros puedan proveer.

La información incluida en el presente Aviso de Suscripción es parcial, se encuentra referida a, y deberá ser completada con, la información contenida en los Documentos de la Oferta, los cuales se encuentran a disposición de los inversores en los Sistemas Informativos. Los Inversores Calificados deberán considerar cuidadosamente la información contenida en los Documentos de la Oferta antes de tomar una decisión participar en la oferta pública de las Obligaciones Negociables.

COLOCADORES

Banco Comafi S.A.

Av. Roque Sáenz Peña 660, 1° piso, Ciudad Autónoma de Buenos Aires (C1035AAO), República Argentina.
Teléfono: (+5411) 4338-9344
Correo electrónico: BancaDelInversion@comafi.com.ar

Comafi Bursátil S.A.

Av. Roque Sáenz Peña 660, Ciudad Autónoma de Buenos Aires, República Argentina.
Teléfono: (+5411) 11 4338-9603
Correo electrónico: info@comafibursatil.com.ar

La fecha de este Aviso de Suscripción es 13 de agosto de 2024.

Carmen Marcela Nosetti
Subdelegado

AVISO COMPLEMENTARIO

BANCO COMAFI S.A.

OBLIGACIONES NEGOCIABLES CLASE I ADICIONALES DENOMINADAS Y PAGADERAS EN DÓLARES ESTADOUNIDENSES EN LA REPÚBLICA ARGENTINA A SER SUSCRIPTAS E INTEGRADAS EN EFECTIVO EN DÓLARES ESTADOUNIDENSES EN LA REPÚBLICA ARGENTINA (DÓLAR MEP) A TASA FIJA DEL 1% CON VENCIMIENTO EL 24 DE NOVIEMBRE DE 2024.

OBLIGACIONES NEGOCIABLES CLASE III DENOMINADAS Y PAGADERAS EN DÓLARES ESTADOUNIDENSES EN EL EXTERIOR A SER SUSCRIPTAS E INTEGRADAS EN EFECTIVO EN DÓLARES ESTADOUNIDENSES EN EL EXTERIOR (DÓLAR CABLE) A TASA FIJA CON VENCIMIENTO A LOS 180 DÍAS CONTADOS DESDE LA FECHA DE EMISIÓN Y LIQUIDACIÓN.

OBLIGACIONES NEGOCIABLES CLASE IV DENOMINADAS EN DÓLARES ESTADOUNIDENSES, A SER SUSCRIPTAS E INTEGRADAS EN PESOS AL TIPO DE CAMBIO INICIAL Y PAGADERAS EN PESOS AL TIPO DE CAMBIO APLICABLE A TASA FIJA DEL 0% CON VENCIMIENTO A LOS 12 MESES CONTADOS DESDE LA FECHA DE EMISIÓN Y LIQUIDACIÓN.

POR UN VALOR NOMINAL EN CONJUNTO DE HASTA US\$25.000.000

(DÓLARES ESTADOUNIDENSES VEINTICINCO MILLONES) AMPLIABLE HASTA US\$100.000.000 (DOLARES ESTADOUNIDENSES CIENTO MILLONES)

A SER EMITIDAS BAJO EL PROGRAMA PARA LA EMISIÓN DE OBLIGACIONES NEGOCIABLES POR UN MONTO NOMINAL MÁXIMO EN CIRCULACIÓN EN CUALQUIER MOMENTO DE HASTA US\$200.000.000 (O SU EQUIVALENTE EN OTRAS MONEDAS O UNIDADES DE VALOR O DE MEDIDA)

El presente es un aviso complementario (el "**Aviso Complementario**") al (i) suplemento de prospecto de fecha 13 de agosto de 2024 (el "**Suplemento de Prospecto**"); y (ii) aviso de suscripción de fecha 13 de agosto de 2024 (el "**Aviso de Suscripción**"), publicados en el sitio web de la Comisión Nacional de Valores (la "**CNV**") <http://www.argentina.gob.ar/cnv> bajo el ítem: "**Empresas – Banco Comafi S.A. - Emisiones**" de la Autopista de Información Financiera de la CNV (la "**AIF**"), en el Boletín Electrónico del Mercado Abierto Electrónico S.A. (el "**MAE**" y el "**Boletín Electrónico del MAE**", respectivamente), en Boletín Diario de la Bolsa de Comercio de Buenos Aires (la "**BCBA**" y el "**Boletín Diario de la BCBA**", respectivamente) y en el sitio web institucional del Emisor: www.comafi.com.ar (el "**Sitio Web del Emisor**") y junto con el Boletín Electrónico del MAE, el Boletín Diario de la BCBA, el micro sitio web de licitaciones del sistema "SIOPEL" del MAE, la AIF y el Sitio Web del Emisor, los "**Sistemas Informativos**", correspondientes a las (i) obligaciones negociables clase I adicionales, denominadas y pagaderas en Dólares Estadounidenses en la República Argentina, a ser suscriptas e integradas en Dólares Estadounidenses en la República Argentina (dólar mep) a tasa de interés fija nominal anual del 1% con vencimiento el 24 de noviembre de 2024 (las "**Obligaciones Negociables Clase I Adicionales**") que son ofrecidas como obligaciones negociables adicionales a las obligaciones negociables clase I, previamente emitidas por la Emisora con fecha 28 de mayo de 2024, bajo número de ISIN AR0108236628, código de especie en CVSA 57775 y código de especie en MAE AFC10 (las "**Obligaciones Negociables Clase I Originales**" y junto con las Obligaciones Negociables Clase I Adicionales, las "**Obligaciones Negociables Clase I**"); (ii) obligaciones negociables clase III a tasa de interés fija nominal anual con vencimiento a los 12 (doce) meses contados desde la Fecha de Emisión y Liquidación, denominadas y pagaderas en Dólares Estadounidenses en el exterior (dólar cable), a ser suscriptas e integradas en efectivo en Dólares Estadounidenses en el exterior (dólar cable) (las "**Obligaciones Negociables Clase III**"); y (iii) las obligaciones negociables clase IV a tasa de interés fija nominal anual del 0% con vencimiento a los 12 (doce) meses contados desde la Fecha de Emisión y Liquidación, denominadas en Dólares Estadounidenses, a ser suscriptas e integradas en Pesos al Tipo de Cambio Inicial y pagaderas en Pesos al Tipo de Cambio Aplicable (las "**Obligaciones Negociables Clase IV**" y junto con las Obligaciones Negociables Clase I Adicionales y las Obligaciones Negociables Clase III, las "**Obligaciones Negociables**") a ser emitidas por Banco Comafi S.A.– CUIT 30-60473101-8 ("**Banco Comafi**", "**Comafi**", el "**Banco**" o el "**Emisor**") por un valor nominal ofrecido en conjunto de hasta US\$25.000.000 (Dólares Estadounidenses veinticinco millones), ampliable hasta US\$100.000.000 (Dólares Estadounidenses cien millones) en el marco del programa global de emisión de obligaciones negociables simples no convertibles en acciones, por un monto nominal máximo en circulación en cualquier momento de hasta US\$200.000.000 (Dólares Estadounidenses doscientos millones) (o su equivalente en otras monedas o unidades de valor) (el "**Programa**").

El presente Aviso Complementario, el Suplemento de Prospecto y el Aviso de Suscripción se complementan y deben ser leídos en conjunto con el prospecto del Programa de fecha 8 de mayo de 2024 (el "**Prospecto**"), y éste junto con el Suplemento de Prospecto, el Aviso de Suscripción y el Aviso Complementario, los "**Documentos de la Oferta**", publicado en los Sistemas Informativos. Todos los términos utilizados en mayúscula no definidos en el presente Aviso Complementario tendrán el significado que se les asigna en los Documentos de la Oferta.

El presente Aviso Complementario tiene por objeto informar a los Inversores Calificados que, con fecha 13 de agosto de 2024, FIX SCR S.A. Agente de Calificación de Riesgo (Afiliada de Fitch Ratings) ("**FIX**") ha otorgado a las Obligaciones Negociables las siguientes calificaciones de riesgo:

(i) **Obligaciones Negociables Clase I Adicionales:** FIX ha calificado a las Obligaciones Negociables Clase I Adicionales como "A1+(arg)". Esta calificación indica una muy sólida capacidad de pago en tiempo y forma de los compromisos financieros respecto de otros emisores o emisiones del mismo país. Cuando las características de la emisión o emisor son particularmente sólidas, se agrega un signo "+" a la categoría.

(ii) **Obligaciones Negociables Clase III:** FIX ha calificado a las Obligaciones Negociables Clase III como "A1+(arg)". Esta calificación indica una muy sólida capacidad de pago en tiempo y forma de los compromisos financieros respecto de otros emisores o emisiones del mismo país. Cuando las características de la emisión o emisor son particularmente sólidas, se agrega un signo "+" a la categoría.

(iii) **Obligaciones Negociables Clase IV:** Obligaciones Negociables Clase IV: FIX ha calificado a las Obligaciones Negociables Clase IV como "A1+(arg)". Esta calificación indica una muy sólida capacidad de pago en tiempo y forma de los compromisos financieros respecto de otros emisores o emisiones del mismo país. Cuando las características de la emisión o emisor son particularmente sólidas, se agrega un signo "+" a la categoría.

El dictamen de calificación de FIX puede ser consultado en la AIF en el ítem "**Registros Públicos – Calificadoras de Riesgo**" y en el sitio web de FIX, en el siguiente link: <https://www.fixscr.com/emisor/view?type=emisor&id=68>.

Las calificaciones de riesgo en ningún caso constituyen una recomendación para comprar, mantener o vender las Obligaciones Negociables.

LA OFERTA PÚBLICA PRIMARIA DE LAS OBLIGACIONES NEGOCIABLES ESTÁ DESTINADA EXCLUSIVAMENTE A LOS INVERSORES CALIFICADOS QUE SE INDICAN EN EL ARTÍCULO 12, SECCIÓN I, CAPÍTULO VI, TÍTULO II DE LAS NORMAS DE LA CNV (LOS "INVERSORES CALIFICADOS"). LA NEGOCIACIÓN SECUNDARIA DE LAS OBLIGACIONES NEGOCIABLES NO SE ENCUENTRA RESTRINGIDA A INVERSORES CALIFICADOS.

La información incluida en el presente Aviso Complementario es parcial, se encuentra referida a, y deberá ser completada con, la información contenida en los restantes Documentos de la Oferta, los cuales se encuentran a disposición de los Inversores Calificados en los Sistemas Informativos.

LA OFERTA PÚBLICA DEL PROGRAMA FUE AUTORIZADA POR RESOLUCIÓN DEL DIRECTORIO DE LA CNV N° RESFC-2024-22681-APN-DIR#CNV DE FECHA 2 DE MAYO DE 2024. ESTA AUTORIZACIÓN SÓLO SIGNIFICA QUE SE HA CUMPLIDO CON LOS REQUISITOS ESTABLECIDOS EN MATERIA DE INFORMACIÓN. LA CNV NO HA EMITIDO JUICIO SOBRE LOS DATOS CONTENIDOS EN EL SUPLEMENTO DE PROSPECTO, EN EL AVISO DE SUSCRIPCIÓN Y EN EL PRESENTE AVISO COMPLEMENTARIO. LA VERACIDAD DE LA INFORMACIÓN CONTABLE, FINANCIERA Y ECONÓMICA, ASÍ COMO DE TODA OTRA INFORMACIÓN SUMINISTRADA EN EL PROSPECTO Y EN EL SUPLEMENTO DE PROSPECTO, ES EXCLUSIVA RESPONSABILIDAD DEL ÓRGANO DE ADMINISTRACIÓN DEL BANCO Y, EN LO QUE LES ATañE, DEL ÓRGANO DE FISCALIZACIÓN DEL BANCO Y DE LOS AUDITORES EXTERNOS DEL BANCO EN CUANTO A SUS RESPECTIVOS INFORMES SOBRE LOS ESTADOS FINANCIEROS QUE SE INCORPOREN POR REFERENCIA, Y DEMÁS RESPONSABLES CONTEMPLADOS EN LOS ARTÍCULOS 119 Y 120 DE LA LEY DE MERCADO DE CAPITALES. EL DIRECTORIO DEL BANCO MANIFIESTA, CON CARÁCTER DE DECLARACIÓN JURADA, QUE EL PROSPECTO Y EL SUPLEMENTO DE PROSPECTO CONTIENEN A LA FECHA DE SU PUBLICACIÓN, INFORMACIÓN VERAZ Y SUFICIENTE SOBRE TODO HECHO RELEVANTE QUE PUEDA AFECTAR LA

SITUACIÓN PATRIMONIAL, ECONÓMICA Y FINANCIERA DEL BANCO Y TODA INFORMACIÓN QUE DEBA SER DE CONOCIMIENTO DE LOS INVERSORES CALIFICADOS EN RELACIÓN A LA EMISIÓN DE LAS OBLIGACIONES NEGOCIABLES, CONFORME LAS NORMAS VIGENTES. LOS RESPONSABLES DEL PRESENTE DOCUMENTO MANIFIESTAN, CON CARÁCTER DE DECLARACIÓN JURADA, QUE LA TOTALIDAD DE LOS TÉRMINOS Y CONDICIONES EN EL SUPLEMENTO DE PROSPECTO SE ENCUENTRAN VIGENTES.

La oferta pública de las Obligaciones Negociables se encuentra comprendida dentro de la autorización de oferta pública otorgada por la CNV al Programa, en el marco de lo establecido por el artículo 41 del Capítulo V del Título II de las Normas de la CNV. Este Aviso Complementario no ha sido previamente revisado ni conformado por la CNV. De acuerdo con el procedimiento establecido en el artículo 51 del Título II del Capítulo V de las Normas de la CNV, dentro de los cinco días hábiles de suscriptas las Obligaciones Negociables, el Emisor presentará la documentación definitiva relativa a las mismas.

Al adoptar la decisión de invertir en las Obligaciones Negociables, los Inversores Calificados deberán basarse únicamente en la información contenida en el presente Aviso Complementario, en el Aviso de Suscripción, en el Suplemento de Prospecto y en el Prospecto y en su propio examen del Emisor y de los términos de la oferta pública de las Obligaciones Negociables, incluidos los méritos y riesgos involucrados. Los Inversores Calificados no deberán interpretar el contenido del presente Aviso Complementario, del Aviso de Suscripción, del Suplemento de Prospecto y/o del Prospecto como un asesoramiento legal, comercial, financiero o impositivo ni del Emisor ni de parte de los Colocadores. Los Inversores Calificados deberán consultar con sus propios asesores legales, contables o impositivos, de ser necesario, para decidir su participación en la oferta pública de las Obligaciones Negociables y para determinar si se encuentran autorizados por ley a suscribir en efectivo las Obligaciones Negociables bajo las leyes que regulan los Inversores Calificados o normativa similar. Ni el Emisor, ni los Colocadores han autorizado a ninguna persona a brindar otra información y ni el Emisor, ni los Colocadores son responsables por la información que otros puedan proveer.

COLOCADORES

BANCO COMAFI S.A.

Av. Roque Sáenz Peña 660, 1° piso,
Ciudad Autónoma de Buenos Aires
(C1035AAO),
República Argentina.
Teléfono: (+5411) 4338-9344
Correo electrónico:
BancaDelInversion@comafi.com.ar

COMAFI BURSÁTIL S.A.

Av. Roque Sáenz Peña 660,
Ciudad Autónoma de Buenos
Aires
(C1035AAO),
República Argentina.
Teléfono: (+5411) 11 4338-9603
Correo electrónico: info@comafi-
bursatil.com.ar

ASESORES LEGALES DEL EMISOR

TCA TANOIRA CASSAGNE

Juana Manso 205, Piso 7°
Ciudad Autónoma de Buenos Aires
República Argentina

ASESORES LEGALES DE LOS COLOCADORES

PÉREZ ALATI, GRONDONA, BENITES & ARNTSEN

Suipacha 1111, Piso 18 (C1008AAW)
Ciudad Autónoma de Buenos Aires, Argentina

La fecha de este Aviso Complementario es 14 de agosto de 2024.

Carmen Marcela Nosetti
Subdelegado

AVISO RECTIFICATORIO

**GENERACIÓN MEDITERRÁNEA Y CENTRAL TÉRMICA
ROCA S.A.
Co-Emisoras**

NUEVAS OBLIGACIONES NEGOCIABLES HD CLASE XXXV DENOMINADAS, Y PAGADERAS EN DÓLARES EN EL PAÍS, A UNA TASA DE INTERÉS FIJA DEL 9,75%, CON VENCIMIENTO A LOS 36 MESES, A SER OFRECIDAS EN DOS SERIES TOTALMENTE FUNGIBLES ENTRE SÍ: (I) SERIE "A" A SER INTEGRADA EXCLUSIVAMENTE EN ESPECIE; Y (II) SERIE "B" A SER INTEGRADA EXCLUSIVAMENTE EN DÓLARES EN EL PAÍS

NUEVAS OBLIGACIONES NEGOCIABLES DL BULLET CLASE XXXVI DENOMINADAS EN DÓLARES Y PAGADERAS EN PESOS, A UNA TASA DE INTERÉS FIJA STEP-UP DEL 6,75%, CON VENCIMIENTO A LOS 36 MESES, A SER OFRECIDAS EN DOS SERIES TOTALMENTE FUNGIBLES ENTRE SÍ: (I) SERIE "A" A SER INTEGRADA EXCLUSIVAMENTE EN ESPECIE; Y (II) SERIE "B" A SER INTEGRADA EXCLUSIVAMENTE EN PESOS

NUEVAS OBLIGACIONES NEGOCIABLES DL AMORTIZABLE CLASE XXXVII DENOMINADAS EN DÓLARES Y PAGADERAS EN PESOS, A UNA TASA DE INTERÉS FIJA STEP-UP DEL 6,75%, CON VENCIMIENTO A LOS 48 MESES, A SER OFRECIDAS EN DOS SERIES TOTALMENTE FUNGIBLES ENTRE SÍ: (I) SERIE "A" A SER INTEGRADA EXCLUSIVAMENTE EN ESPECIE; Y (II) SERIE "B" A SER INTEGRADA EXCLUSIVAMENTE EN PESOS

NUEVAS OBLIGACIONES NEGOCIABLES UVA CLASE XXXVIII DENOMINADAS EN UNIDADES DE VALOR ADQUISITIVO ("UVA") Y PAGADERAS EN PESOS, A UNA TASA DE INTERÉS FIJA DEL 4%, CON VENCIMIENTO A LOS 36 MESES, A SER OFRECIDAS EN DOS SERIES TOTALMENTE FUNGIBLES ENTRE SÍ: (I) SERIE "A" A SER INTEGRADA EXCLUSIVAMENTE EN ESPECIE; Y (II) SERIE "B" A SER INTEGRADA EXCLUSIVAMENTE EN EFECTIVO EN PESOS

A SER CO-EMITIDAS POR UN VALOR NOMINAL EN CONJUNTO DE HASTA EL EQUIVALENTE AL MONTO NOMINAL REMANENTE BAJO EL PROGRAMA DE OBLIGACIONES NEGOCIABLES SIMPLES (NO CONVERTIBLES EN ACCIONES) POR UN VALOR NOMINAL DE HASTA US\$1.000.000.000 (DÓLARES ESTADOUNIDENSES MIL MILLONES) (O SU EQUIVALENTE EN OTRAS MONEDAS O UNIDADES DE MEDIDA O VALOR) A LAS CORRESPONDIENTES FECHAS DE EMISIÓN Y LIQUIDACIÓN

Y SOLICITUD DE CONSENTIMIENTO A LOS TENEDORES DE LAS OBLIGACIONES NEGOCIABLES ELEGIBLES

El presente es un aviso rectificatorio (el "Aviso Rectificadorio") al suplemento de prospecto de fecha 9 de agosto de 2024 (el "Suplemento") y al aviso de suscripción de fecha 9 de agosto de 2024 (el "Aviso de Suscripción") de Generación Mediterránea S.A. ("GEMSA") y Central Térmica Roca S.A. ("CTR") y, junto con GEMSA, las "Sociedades", las "Compañías" o las "Co-Emisoras", publicados en el Boletín Diario de la Bolsa de Comercio de Buenos Aires (la "BCBA") en virtud del ejercicio de la facultad delegada por Bolsas y Mercados Argentinos S.A. ("BYMA") a la BCBA, conforme lo dispuesto en la Resolución N°18.629 de la CNV (el "Boletín Diario de BCBA"), en la Autopista de la Información Financiera de la CNV (www.argentina.gob.ar/cnv) (la "AIF") en la sección "Empresas", en el boletín electrónico del Mercado Abierto Electrónico S.A. (el "MAE") (www.mae.com.ar) (el "Boletín Electrónico del MAE") y en el sitio web institucional de las Co-Emisoras (www.albanesi.com.ar) (la "Página Web de las Co-Emisoras"), en relación con (i) las obligaciones negociables clase XXXV denominadas y pagaderas en el país en Dólares Estadounidenses, ofrecidas al público inversor en dos series totalmente fungibles entre sí, la Serie A de la Clase XXXV y la Serie B de la Clase XXXV, a una tasa de interés fija del 9,75%

nominal anual, con vencimiento a los 36 meses contados desde la Fecha de Emisión y Liquidación (las "Obligaciones Negociables Clase XXXV"); (ii) las obligaciones negociables clase XXXVI denominadas en Dólares Estadounidenses, y pagaderas en pesos al Tipo de Cambio Aplicable, ofrecidas al público inversor en dos series totalmente fungibles entre sí, la Serie A de la Clase XXXVI y la Serie B de la Clase XXXVI, a una tasa de interés fija incremental – step up - del 6,75% nominal anual para los primeros doce (12) meses contados desde la Fecha de Emisión y Liquidación, inclusive, y del 8,75% nominal anual hasta la Fecha de Vencimiento de la Clase XXXVI, con vencimiento a los 36 meses contados desde la Fecha de Emisión y Liquidación (las "Obligaciones Negociables Clase XXXVI"); (iii) las obligaciones negociables clase XXXVII denominadas en Dólares Estadounidenses, y pagaderas en pesos al Tipo de Cambio Aplicable, ofrecidas al público inversor en dos series totalmente fungibles entre sí, la Serie A de la Clase XXXVII y la Serie B de la Clase XXXVII, a una tasa de interés fija incremental – step up - del 6,75% nominal anual para los primeros doce (12) meses contados desde la Fecha de Emisión y Liquidación, inclusive, y del 8,75% nominal anual hasta la Fecha de Vencimiento de la Clase XXXVII, con vencimiento a los 48 meses contados desde la Fecha de Emisión y Liquidación (las "Obligaciones Negociables Clase XXXVII"); y (iv) las obligaciones negociables clase XXXVIII denominadas en UVA y pagaderas en Pesos al Valor UVA Aplicable, ofrecidas al público inversor en dos series totalmente fungibles entre sí, la Serie A de la Clase XXXVIII y la Serie B de la Clase XXXVIII, a una tasa de interés fija del 4% nominal anual, con vencimiento a los 36 meses contados desde la Fecha de Emisión y Liquidación (las "Obligaciones Negociables Clase XXXVIII"), y en conjunto con las Obligaciones Negociables Clase XXXV, las Obligaciones Negociables Clase XXXVI y las Obligaciones Negociables Clase XXXVII, las "Nuevas Obligaciones Negociables"), a ser co-emitidas por las Co-Emisoras por un valor nominal en conjunto de hasta el equivalente al monto nominal remanente bajo el programa global de emisión de obligaciones negociables simples (no convertibles en acciones) por un valor nominal de hasta US\$1.000.000.000 (Dólares Estadounidenses mil millones) (o su equivalente en otras monedas o unidades de medida o valor) (el "Programa") a las correspondientes Fechas de Emisión y Liquidación (el "Monto Máximo de Emisión"). Las Co-Emisoras serán solidariamente responsables por todas las obligaciones que surjan de las Nuevas Obligaciones Negociables. El monto a ser co-emitado bajo las Nuevas Obligaciones Negociables no podrá superar en forma conjunta el Monto Máximo de Emisión. Dado que las Obligaciones Negociables Clase XXXVIII serán denominadas en UVA, el cálculo para determinar que el monto a ser co-emitado no supera el Monto Máximo de Emisión se realizará de conformidad con el Valor de Cálculo.

La emisión de las Series A de las Nuevas Obligaciones Negociables está sujeta, entre otras, al cumplimiento de la Condición de Canje (conforme se define en el Suplemento). Las Co-Emisoras podrán dispensar la Condición de Canje, de conformidad con lo dispuesto en el Suplemento. Para mayor información sobre las condiciones véase "Oferta de Canje y Solicitud de Consentimiento" del Suplemento.

La suscripción por parte de un Tenedor Elegible de las Serie A de las Nuevas Obligaciones Negociables implicará el Consentimiento en forma simultánea y expresa de dicho Tenedor Elegible para realizar las respectivas Modificaciones Propuestas. El otorgamiento del Consentimiento implica consentir la totalidad de las respectivas Modificaciones Propuestas e implica aprobar cada una de ellas. El Consentimiento no podrá otorgarse en forma limitada, individual o parcial.

En simultáneo con la emisión de las Nuevas Obligaciones Negociables, Albanesi Energía S.A. (una afiliada a las Co-Emisoras), ofrecerá a los Tenedores Elegibles AESA y al público inversor en general, la emisión de Nuevas Obligaciones Negociables AESA que podrán ser integradas en especie con las Obligaciones Negociables Elegibles AESA y en efectivo, con sustancialmente los mismos términos y condiciones a los de las Nuevas Obligaciones Negociables. El 24 de julio de 2024, el Directorio de GEMSA aprobó la fusión de AESA con GEMSA (esta

última como entidad sobreviviente). Véase "Información Financiera - Hechos Posteriores - Fusión de Generación Mediterránea S.A. y Albanesi Energía S.A." del Suplemento.

Los principales términos y condiciones de las Nuevas Obligaciones Negociables forman parte del prospecto del Programa de fecha 8 de abril de 2024 (el "Prospecto"), del Suplemento y del Aviso de Suscripción, publicados en la AIF, en el Boletín Diario de BCBA, en el Boletín Electrónico del MAE y en la Página Web de las Co-Emisoras. Los términos en mayúsculas utilizadas que no estén definidos en el presente Aviso Rectificadorio tienen el significado que se les asigna en el Prospecto, en el Suplemento y/o en el Aviso de Suscripción, según corresponda.

El presente Aviso Rectificadorio tiene por finalidad:

1) Reemplazar en la portada del Suplemento y en el Aviso de Suscripción la tabla que sintetiza la estructura de integración de cada Serie de cada Clase de las Nuevas Obligaciones Negociables, detalla las Obligaciones Negociables Elegibles con las que los Tenedores Elegibles podrán participar de la Oferta de Canje a través de la Serie A de las Nuevas Obligaciones Negociables y de la Serie B de las Nuevas Obligaciones Negociables y detalla las correspondientes contraprestaciones que serán pagadas (en caso de que sea aplicable), de conformidad con lo descrito a continuación:

Nuevas Obligaciones Negociables que se ofrecen en el presente aviso	Serie A de cada Clase de Nuevas Obligaciones Negociables				En Efectivo (Clase B de cada Clase de Nuevas Obligaciones Negociables)	Contraprestaciones en Efectivo		Contraprestaciones en Especie	
	en especie mediante Obligaciones Negociables Elegibles					Contraprestación a Anticipos en Efectivo (ES) al Período de Participación Anticipada y ES, D.A.S.T.S. de la Fecha de Expiración)	Contraprestación a Favor de Efectivo (DESCUPE) al Período de Participación Anticipada y ES, D.A.S.T.S. de la Fecha de Expiración)	Contraprestación a Favor de Canje Anticipado (ES) al Período de Participación Anticipada y ES, D.A.S.T.S. de la Fecha de Expiración)	Contraprestación a Favor de Canje Tardío (DESCUPE) del Período de Participación Anticipada y ES, D.A.S.T.S. de la Fecha de Expiración)
	Clase de Obligaciones Negociables Elegibles	Fecha de emisión de las Obligaciones Negociables Elegibles	Monto emitido bajo las Obligaciones Negociables Elegibles	Monto en circulación bajo las Obligaciones Negociables Elegibles					
Nuevas Obligaciones Negociables Clase XXXV	Obligaciones Negociables Clase XXXV Serie A	01/12/2022	USD 81.483.821	USD 81.483.821	En UVA al Tipo (Dólar Estadounidense)	AES2,50 por cada FVN USD ¹⁰⁰	AES3,1 por cada FVN USD ¹⁰⁰	FVN USD por cada FVN USD ¹⁰⁰	
	Obligaciones Negociables Clase XXXV Serie B	17/04/2023	USD 19.461.471	USD 19.461.471		AES2,00 por cada FVN USD ¹⁰⁰	AES3,1 por cada FVN USD ¹⁰⁰	FVN USD por cada FVN USD ¹⁰⁰	
	Obligaciones Negociables Clase XXXV Serie C	29/7/2023	USD 9.144.811	USD 9.144.811		AES2,50 por cada FVN USD ¹⁰⁰	AES3,1 por cada FVN USD ¹⁰⁰	FVN USD por cada FVN USD ¹⁰⁰	
	Obligaciones Negociables Clase XXXV Serie D	10/08/2023	USD 8.179.732	USD 8.179.732		AES1,50 por cada FVN USD ¹⁰⁰	AES3,5 por cada FVN USD ¹⁰⁰	FVN USD por cada FVN USD ¹⁰⁰	
	Obligaciones Negociables Clase XXXV Serie E	01/09/2024	USD 1.347.802	USD 1.347.802		AES1,50 por cada FVN USD ¹⁰⁰	AES3,5 por cada FVN USD ¹⁰⁰	FVN USD por cada FVN USD ¹⁰⁰	
	Obligaciones Negociables Clase XXXV Serie F	09/09/2024	USD 0	USD 0	AES1,50 por cada FVN USD ¹⁰⁰	AES3,5 por cada FVN USD ¹⁰⁰	FVN USD por cada FVN USD ¹⁰⁰		

Nuevas Obligaciones Negociables que se ofrecen en el presente aviso	Serie B de cada Clase de Nuevas Obligaciones Negociables				En Efectivo (Clase B de cada Clase de Nuevas Obligaciones Negociables)	Contraprestaciones en Efectivo		Contraprestaciones en Especie	
	en especie mediante Obligaciones Negociables Elegibles					Contraprestación total a Anticipos en Efectivo (ES) al Período de Participación Anticipada y ES, D.A.S.T.S. de la Fecha de Expiración)	Contraprestación a Favor de Efectivo (DESCUPE) al Período de Participación Anticipada y ES, D.A.S.T.S. de la Fecha de Expiración)	Contraprestación a Favor de Canje Anticipado (ES) al Período de Participación Anticipada y ES, D.A.S.T.S. de la Fecha de Expiración)	Contraprestación a Favor de Canje Tardío (DESCUPE) del Período de Participación Anticipada y ES, D.A.S.T.S. de la Fecha de Expiración)
	Clase de Obligaciones Negociables Elegibles	Fecha de emisión de las Obligaciones Negociables Elegibles	Monto emitido bajo las Obligaciones Negociables Elegibles	Monto en circulación bajo las Obligaciones Negociables Elegibles					
Nuevas Obligaciones Negociables Clase XXXVI	Obligaciones Negociables Clase XXXVI Serie A	11/07/2020	USD 11.073.236	USD 11.073.236	En UVA al Tipo (Dólar Estadounidense)	no aplica	no aplica	FVN USD 0,264 por cada FVN USD ¹⁰⁰	FVN USD 0,237 por cada FVN USD ¹⁰⁰
	Obligaciones Negociables Clase XXXVI Serie B	27/11/2021	USD 9.844.899	USD 9.844.782		No aplica	No aplica	FVN USD 0,264 por cada FVN USD ¹⁰⁰	FVN USD 0,237 por cada FVN USD ¹⁰⁰
	Obligaciones Negociables Clase XXXVI Serie C	10/10/2022	USD 48.161.741	USD 22.046.936		No aplica	No aplica	FVN USD 0,264 por cada FVN USD ¹⁰⁰	FVN USD 0,237 por cada FVN USD ¹⁰⁰
	Obligaciones Negociables Clase XXXVI Serie D	18/7/2023	USD 25.848.181	USD 22.271.334		No aplica	No aplica	FVN USD 0,264 por cada FVN USD ¹⁰⁰	FVN USD 0,237 por cada FVN USD ¹⁰⁰
	Obligaciones Negociables Clase XXXVI Serie E	18/7/2023	USD 11.089.019	USD 11.089.019		No aplica	No aplica	FVN USD 0,264 por cada FVN USD ¹⁰⁰	FVN USD 0,237 por cada FVN USD ¹⁰⁰
	Obligaciones Negociables Clase XXXVI Serie F	01/12/2023	USD 21.187.534	USD 21.187.534	No aplica	No aplica	FVN USD 0,264 por cada FVN USD ¹⁰⁰	FVN USD 0,237 por cada FVN USD ¹⁰⁰	

DE Identificación Clase XXXV	Obligaciones Negociadas Clase XXXV	Fecha de Emisión	Valor Nominal	Valor de Pago	Valor de Pago	Valor de Pago	Valor de Pago	Valor de Pago	Valor de Pago
	Negociadas Clase XXXV	17/02/2021	11.333.422	11.333.422	11.333.422	11.333.422	11.333.422	11.333.422	11.333.422
	Negociadas Clase XXXV	17/02/2021	23.666.844	23.666.844	23.666.844	23.666.844	23.666.844	23.666.844	23.666.844
	Negociadas Clase XXXV	17/02/2021	11.333.422	11.333.422	11.333.422	11.333.422	11.333.422	11.333.422	11.333.422
	Negociadas Clase XXXV	17/02/2021	23.666.844	23.666.844	23.666.844	23.666.844	23.666.844	23.666.844	23.666.844
	Negociadas Clase XXXV	17/02/2021	11.333.422	11.333.422	11.333.422	11.333.422	11.333.422	11.333.422	11.333.422
	Negociadas Clase XXXV	17/02/2021	23.666.844	23.666.844	23.666.844	23.666.844	23.666.844	23.666.844	23.666.844
	Negociadas Clase XXXV	17/02/2021	11.333.422	11.333.422	11.333.422	11.333.422	11.333.422	11.333.422	11.333.422
	Negociadas Clase XXXV	17/02/2021	23.666.844	23.666.844	23.666.844	23.666.844	23.666.844	23.666.844	23.666.844
	Negociadas Clase XXXV	17/02/2021	11.333.422	11.333.422	11.333.422	11.333.422	11.333.422	11.333.422	11.333.422
	Negociadas Clase XXXV	17/02/2021	23.666.844	23.666.844	23.666.844	23.666.844	23.666.844	23.666.844	23.666.844

teléfono:(11)-5353-8563, e-mail:lsvirsky@bullmarketbrokers.com/fmarra@bullmarketbrokers.com); **(viii)** Macro Securities S.A.U. con domicilio en A. E. Madero 1182, Ciudad Autónoma de Buenos Aires, Argentina (Atención: Melisa Alejandra Socolobsky / Leandro Lintura / Mateo Schale, teléfono: 5222-6720, e-mail: leandrolintura@macro.com.ar / melisasocolobsky@macro.com.ar / mateoschale@macro.com.ar); **(ix)** Banco Supervielle S.A. con domicilio en Bartolomé Mitre 434, Ciudad Autónoma de Buenos Aires, Argentina (Atención:Manuel Alvarado, teléfono:4324-8265, e-mail:Manuel.Alvarado@supervielle.com.ar/MercadodeCapitales@supervielle.com.ar); **(x)** Banco Hipotecario S.A. con domicilio Reconquista 151, Ciudad Autónoma de Buenos Aires, Argentina (Atención: Leandro Bizozo / Martín Babio, teléfono / +54 (11) 4347-5803 / +54 (11) 4347-1903, e-mail: lbizozo@hipotecario.com.ar/ mababio@hipotecario.com.ar/); **(xi)** Allaria S.A. con domicilio en 25 de Mayo 359, Piso 12, Ciudad Autónoma de Buenos Aires, República Argentina (Atención: Matias Aizpeolea, teléfonos 54 11 5555-6000, e-mail: emisionesprimarias@allaria.com.ar); **(xii)** Banco Santander Argentina S.A., con domicilio en Av. Juan de Garay 151, Ciudad Autónoma de Buenos Aires, (Atención:Damian Gaido dgaido@santander.com.ar, teléfono 11-4341-1140; **(xiii)** Adcap Securities Argentina S.A. con domicilio en Ortiz de Ocampo 3220, Piso 4º, oficina A, Ciudad Autónoma de Buenos Aires, Argentina (Atención: Lucas Confalonieri/Mateo Lacroze, teléfono: +54 (11) 3196-9555 / +54 (11) 3845-0035, e-mail:LConfalonieri@ad-cap.com.ar/mlacroze@adcap.com.ar/cm@ad-cap.com.ar); **(xiv)** Becerra Bursátil S.A. Hipólito Yrigoyen 146, Piso 8º, Córdoba, Provincia de Córdoba, Argentina (Atención: Francisco Arinci / Stefano Milanesi / Lucas Reyna, teléfono: (351) 5697666 / (351) 5697667 / (351) 5697668, e-mail:farinci@bbsa.com.ar/farinci@bbsa.com.ar/lreynga@bbsa.com.ar); **(xv)** GMA Capital S.A., con domicilio en Maipú 1300, Ciudad Autónoma de Buenos Aires, Argentina (Atención: Benjamín Lallane/ Sergio Galán, Gonzalo Basualdo, teléfono: (11) 5273-1252, e-mail: blallanne@gmacap.com/sgalan@gmacap.com/gbasualdo@gmacap.com); **(xvi)** BACS Banco de Crédito y Securitización S.A. con domicilio en Tucumán 1, Piso 19º "A", Ciudad Autónoma de Buenos Aires, Argentina (Atención: Joaquín Candia / Tomás Lujambio, teléfono: (11) 4329-4269, email: jcandia@bacs.com.ar / tlujambio@bacs.com.ar); **(xvii)** Buenos Aires Valores S.A., con domicilio en 25 de Mayo 375, Piso 2º, Buenos Aires, Argentina, (Atención: Delfina Sersewitz, teléfono: (11) 5368-7550, e-mail dsersewitz@bavs.com/comercial@bavs.com / mesa@bavs.com / maleman@bavs.com / nmaza@bavs.com); **(xviii)** GMC Valores S.A. sita en la calle Ortiz de Ocampo 3250 PB, de la Ciudad Autónoma de Buenos Aires (Tel.: 11-3220-7700, email: elizabeth.zaldivar@gmcvalores.com.ar, Atención: Elizabeth Zaldivar); **(xix)** Puente Hnos S.A., con domicilio en Tucumán 1, Piso 14º, Ciudad Autónoma de Buenos Aires, Argentina (Atención: Santiago Perazzo / Gastón Ríos / Tomás Gonzalez / Roxana Bravo, teléfono: (11) 4329-0000, e mail: sperazzo@puenten.com / grios@puenten.com / tgonzalez@puenten.com / rbravo@puenten.com); **(xx)** Inven S.A.U. Tte. Gral. Juan Domingo Perón 430, Piso 22º, Ciudad Autónoma de Buenos Aires, Argentina (Atención: Juan Pablo Orione / Luciano Tarsia, teléfono: 1134242599 / 1144381189, e-mail: juan.orione@inviu.com.ar / backoffice@inviu.com.ar); **(xxi)** Invertir en Bolsa S.A. con domicilio en Av. del Libertador 498 Piso 10, Ciudad Autónoma de Buenos Aires, Argentina (Atención: Sebastián Money / Gonzalo Mendive / Tomás Herrlein / Pedro Coll Dati, mediante correo electrónico dirigido a smoney@grupoieb.com.ar / gmendive@grupoieb.com.ar / therlein@grupoieb.com.ar / pcollдати@grupoieb.com.ar); **(xxii)** TPCG Valores S.A.U. con domicilio sito en: Av. Ortiz de Ocampo 3302, Modulo IV, Piso 3, Ciudad Autónoma de Buenos Aires, República Argentina (Atención: Nicolás Alperín, e-mail: nalperin@tpcgc.com, teléfono: 4510-0900); **(xxiii)** Petrini Valores S.A. con domicilio en 25 de mayo 267, Piso 3, Ciudad de Córdoba, Provincia de Córdoba, República Argentina (Atención: Isaac Fainstein/Mauricio Brunetto, teléfono: 54 0351 423 0048, int. 123, int. 116, e-mail: isaac.fainstein@petrini.com.ar/ mauricio.brunetto@petrini.com.ar); **(xxiv)** Consultatio Investments S.A., con domicilio en Av. Ortíz de Ocampo 3302, Módulo IV, Piso 3 (Atención: Martin Deluca, e-mail: mdeluca@consultatioinvestments.com, teléfono: 11 15 2665 6668); **(xxv)** Neix S.A., con domicilio en Av. Sucre 2425, Piso 1º, Oficina 8, San Isidro, Provincia de Buenos Aires, Argentina (Atención: Esteban Petracchi, teléfono: (11) 4859-1552 / (11) 3028 5007, email: epetracchi@neix.com.ar / fl@neix.com.ar); **(xxvi)** Latin Securities S.A., con domicilio en Arenales 707, Piso 6º, Ciudad Autónoma de Buenos Aires, Argentina (Atención: Agustin Vilaseca,

- (1) Los Intereses Devengados serán pagados en efectivo en la Fecha de Emisión y Liquidación de la Serie A a través de Caja de Valores S.A. ("CVSA" o la "Caja de Valores").
 - (2) Los intereses devengados hasta la Fecha de Emisión y Liquidación de la Serie A no serán pagados ya que se encuentran reconocidos en la Contraprestación por Canje respectiva.
 - (3) Las Contraprestaciones en Efectivo de la Clase XXXV serán pagadas en efectivo, en Pesos, en la Fecha de Emisión y Liquidación de la Serie A a través de Caja de Valores.
- 2) Incorporar a Nación Bursátil S.A. y PP Inversiones S.A. en todas las referencias a los "Agentes Colocadores" en el Suplemento y en el Aviso de Suscripción y reemplazar el punto 4 del Aviso de Suscripción de conformidad con lo descrito a continuación:
- 4) Agentes Colocadores:** **(i)** Banco de Servicios y Transacciones S.A. con domicilio en Av. Corrientes 1174, Piso 3, Ciudad Autónoma de Buenos Aires, Argentina (Atención: Paz Sementuch/Matias Veloso/Tomas Bajdacz, teléfono: 5235-2832/ 2833 / 2834, e-mail: mesa@bst.com.ar); **(ii)** Balanz Capital Valores S.A.U. con domicilio en Av. Corrientes 316, Piso 3, oficina 362, Ciudad Autónoma de Buenos Aires, Argentina (Atención: Juan Barros Moss / Santiago Giambruni, teléfono: 5276-7010, e-mail: jbarros moss@balanz.com/sgiambruni@balanz.com); **(iii)** SBS Trading S.A. con domicilio en Av. E. Madero 900, Piso 19, Ciudad Autónoma de Buenos Aires, Argentina (Atención: Gabriel Zelaschi, teléfono: 4894-1800 int. 184, e-mail: gz@gruposbs.com/pm@gruposbs.com); **(iv)** Facimex Valores S.A. con domicilio en Olga Cossettini 831 Piso 1, Ciudad Autónoma de Buenos Aires, Argentina (Atención: Andres Durban/Matias Dominguez/Ignacio Aimi/Nicolás Pividori/Agustín Fonseca, teléfono: +54114516-0800, e-mail: andresdurban@facimex.com.ar/matiasdominguez@facimex.com.ar/ignacioaimi@facimex.com.ar/nicolaspividori@facimex.com.ar/agustinfonseca@facimex.com.ar); **(v)** Invertironline S.A.U. Humboldt 1550 piso 2º, Ciudad Autónoma de Buenos Aires, Argentina (Atención: (Atención: Maximiliano Andrés Donzelli, teléfono: (11) 5842-8037, e-mail: mdonzelli@invertironline.com); **(vi)** Banco de la Provincia de Buenos Aires con domicilio en San Martín 108, Piso 15. Ciudad Autónoma de Buenos Aires, Argentina (Atención: Ariel Perrone, / Clara Verónica Finger /, teléfono: 4331-7326 / 4347-0269 / 4347-0048, e-mail: bancadeinversion@bpba.com.ar/centrodeinversiones@bpba.com.ar / aperrone@bpba.com.ar / cvfinger@bpba.com.ar); **(vii)** Bull Market Brokers S.A. Bouchard 680, Piso 8º, Ciudad Autónoma de Buenos Aires, Argentina (Atención: (Atención: Leonardo Svirsky / Facundo Marra,

teléfono: (11) 4850-2500, e-mail agustin.vilaseca@latinsecurities.ar; (xxvi) Nación Bursátil S.A. con domicilio en Maipú 255, Piso 15°, Ciudad Autónoma de Buenos Aires, Argentina (Atención: Miguel Mollo, teléfono: (11) 6076-0200 int. 5113, 5124, 5127, e-mail: mmollo@nacionbursatil.com); y (xxvii) PP Inversiones S.A., con domicilio en Sarmiento 459, Piso 4, Ciudad Autónoma de Buenos Aires, (Atención: Augusto Posleman, Francisco Uranga, Ignacio Iribarne, Diego Mendez, Enzo García, Sabrina Corujo; Teléfono: 0800-345-7599, email: aposleman@portfoliopersonal.com, furanga@portfoliopersonal.com, iiribarne@portfoliopersonal.com, dmendez@portfoliopersonal.com, egarcia@portfoliopersonal.com, legales@portfoliopersonal.com) (los "Agentes Colocadores").

3) Reemplazar en la portada del Suplemento la tabla que detalla las contraprestaciones que recibirán los Tenedores Elegibles cuyas Obligaciones Negociables Elegibles sean presentadas y aceptadas para su canje y entreguen el correspondiente Consentimiento, de conformidad con lo descripto a continuación:

Nueva Obligación Negociable	Obligación Negociable Elegible	Contraprestaciones en Efectivo		Contraprestaciones en Especie	
		Contraprestación Anticipada en Efectivo (EN el Período de Participación Anticipada)	Contraprestación Tardía en Efectivo (DESPUÉS del Período de Participación Anticipada y EN O ANTES de la Fecha de Expiración)	Contraprestación en Especie Anticipada (EN el Período de Participación Anticipada)	Contraprestación en Especie Tardía (DESPUÉS del Período de Participación Anticipada y EN O ANTES de la Fecha de Expiración)
Nuevas Obligaciones Negociables ZDF Clase XXXV	Obligaciones Negociables Clase XXII MAE/BYMA: MRCBO; CVSA: 56531	AR\$21,50 por cada V/N US\$1	AR\$6,1 por cada V/N US\$1	V/N US\$1 por cada V/N US\$ 1 **	
	Obligaciones Negociables Clase XX MAE/BYMA: MRCLO; CVSA: 56980	AR\$25,00 por cada V/N US\$1	AR\$5,5 por cada V/N US\$1	V/N US\$1 por cada V/N US\$ 1	
	Obligaciones Negociables Clase XXIII MAE/BYMA: MRCOO; CVSA: 57228	AR\$19,50 por cada V/N US\$1	AR\$5,5 por cada V/N US\$1	V/N US\$1 por cada V/N US\$ 1	
	Obligaciones Negociables Clase XXV MAE/BYMA: MRCQO; CVSA: 57439	AR\$19,50 por cada V/N US\$1	AR\$5,5 por cada V/N US\$1	V/N US\$1 por cada V/N US\$ 1	
	Obligaciones Negociables Clase XXVIII MAE/BYMA: MRCUO; CVSA: 57649	AR\$19,50 por cada V/N US\$1	AR\$5,5 por cada V/N US\$1	V/N US\$1 por cada V/N US\$ 1	
Nuevas Obligaciones Negociables ZDF Avulso Clase XXXVI	Obligaciones Negociables Clase XXII MAE/BYMA: MRCBO; CVSA: 56531	No aplica	No aplica	V/N US\$ 0,2631 por cada V/N US\$ 1	V/N US\$ 0,2531 por cada V/N US\$ 1
	Obligaciones Negociables Clase XX MAE/BYMA: MRCLO; CVSA: 56980	No aplica	No aplica	V/N US\$ 0,3067 por cada V/N US\$ 1	V/N US\$ 0,2950 por cada V/N US\$ 1
	Obligaciones Negociables Clase XXIII MAE/BYMA: MRCOO; CVSA: 57228	No aplica	No aplica	V/N US\$ 0,8352 por cada V/N US\$ 1	V/N US\$ 0,8111 por cada V/N US\$ 1
	Obligaciones Negociables Clase XXV MAE/BYMA: MRCQO; CVSA: 57439	No aplica	No aplica	V/N US\$ 1,2126 por cada V/N US\$ 1	V/N US\$ 1,1776 por cada V/N US\$ 1
	Obligaciones Negociables Clase XXVIII MAE/BYMA: MRCUO; CVSA: 57649	No aplica	No aplica	V/N US\$ 1,0464 por cada V/N US\$ 1	V/N US\$ 1,0121 por cada V/N US\$ 1
Nuevas Obligaciones Negociables ZDF Anual Clase XXXVII	Obligaciones Negociables Clase XXII MAE/BYMA: MRCBO; CVSA: 56531	No aplica	No aplica	V/N US\$ 1,0464 por cada V/N US\$ 1	V/N US\$ 1,0121 por cada V/N US\$ 1
	Obligaciones Negociables Clase XX MAE/BYMA: MRCLO; CVSA: 56980	No aplica	No aplica	V/N US\$ 1,0464 por cada V/N US\$ 1	V/N US\$ 1,0121 por cada V/N US\$ 1
	Obligaciones Negociables Clase XXIII MAE/BYMA: MRCOO; CVSA: 57228	No aplica	No aplica	V/N US\$ 1,0464 por cada V/N US\$ 1	V/N US\$ 1,0121 por cada V/N US\$ 1
	Obligaciones Negociables Clase XXV MAE/BYMA: MRCQO; CVSA: 57439	No aplica	No aplica	V/N US\$ 1,0464 por cada V/N US\$ 1	V/N US\$ 1,0121 por cada V/N US\$ 1
	Obligaciones Negociables Clase XXVIII MAE/BYMA: MRCUO; CVSA: 57649	No aplica	No aplica	V/N US\$ 1,0464 por cada V/N US\$ 1	V/N US\$ 1,0121 por cada V/N US\$ 1
Nuevas Obligaciones Negociables ZDF Clase XXXVIII	Obligaciones Negociables Clase XXII MAE/BYMA: MRCBO; CVSA: 56531	No aplica	No aplica	V/N US\$ 1,0464 por cada V/N US\$ 1	V/N US\$ 1,0121 por cada V/N US\$ 1
	Obligaciones Negociables Clase XX MAE/BYMA: MRCLO; CVSA: 56980	No aplica	No aplica	V/N US\$ 1,0464 por cada V/N US\$ 1	V/N US\$ 1,0121 por cada V/N US\$ 1
	Obligaciones Negociables Clase XXIII MAE/BYMA: MRCOO; CVSA: 57228	No aplica	No aplica	V/N US\$ 1,0464 por cada V/N US\$ 1	V/N US\$ 1,0121 por cada V/N US\$ 1
	Obligaciones Negociables Clase XXV MAE/BYMA: MRCQO; CVSA: 57439	No aplica	No aplica	V/N US\$ 1,0464 por cada V/N US\$ 1	V/N US\$ 1,0121 por cada V/N US\$ 1
	Obligaciones Negociables Clase XXVIII MAE/BYMA: MRCUO; CVSA: 57649	No aplica	No aplica	V/N US\$ 1,0464 por cada V/N US\$ 1	V/N US\$ 1,0121 por cada V/N US\$ 1

4) Reemplazar la tabla en el inciso (i) del apartado "Contraprestaciones de Canje de la Clase XXXV" de la sección "Oferta de Canje y Solicitud de Consentimiento - Contraprestaciones de Canje" del Suplemento, de conformidad con lo descripto a continuación:

Obligaciones Negociables Elegibles	Contraprestaciones Anticipadas en Efectivo de la Clase XXXV (EN el Período de Participación Anticipada)
Obligaciones Negociables Clase XVII MAE/BYMA: MRCIO; CVSA: 56558	AR\$32,50 por cada V/N US\$1
Obligaciones Negociables Clase XX MAE/BYMA: MRCLO; CVSA: 56980	AR\$26,00 por cada V/N US\$1
Obligaciones Negociables Clase XXIII MAE/BYMA: MRCOO; CVSA: 57228	AR\$19,50 por cada V/N US\$1
Obligaciones Negociables Clase XXV MAE/BYMA: MRCQO; CVSA: 57439	AR\$19,50 por cada V/N US\$1
Obligaciones Negociables Clase XXVIII MAE/BYMA: MRCUO; CVSA: 57649	AR\$19,50 por cada V/N US\$1
Obligaciones Negociables Clase XXXII MAE/BYMA: MRCYO; CVSA: 57785	AR\$19,50 por cada V/N US\$1

5) Reemplazar las tablas en los incisos (i) y (ii) del apartado "Contraprestaciones de Canje de la Clase XXXVI" de la sección "Oferta de Canje y Solicitud de Consentimiento - Contraprestaciones de Canje" del Suplemento, de conformidad con lo descripto a continuación:

(i) si presentan al canje sus Obligaciones Negociables Elegibles para la Clase XXXVI en el Período de Participación Anticipada, las siguientes contraprestaciones de canje (las "Contraprestaciones de Canje Anticipado de la Clase XXXVI"):

Obligaciones Negociables Elegibles	Contraprestaciones de Canje Anticipado de la Clase XXXVI (EN el Período de Participación Anticipada)
Obligaciones Negociables Clase XI MAE/BYMA: MRCBO; CVSA: 55761	V/N US\$ 0,2631 por cada V/N US\$ 1
Obligaciones Negociables Clase XII MAE/BYMA: MRCDO; CVSA: 55762	V/N US\$ 0,3067 por cada V/N 1 UVA
Obligaciones Negociables Clase XV MAE/BYMA: MRCGO; CVSA: 56294	V/N US\$ 0,8352 por cada V/N US\$1
Obligaciones Negociables Clase XVI MAE/BYMA: MRCHO; CVSA: 56295	V/N US\$ 1,2126 por cada V/N 1 UVA
Obligaciones Negociables Clase XVIII MAE/BYMA: MRCJO; CVSA: 56559	V/N US\$ 1,0522 por cada V/N US\$ 1
Obligaciones Negociables Clase XIX MAE/BYMA: MRCKO; CVSA: 56560	V/N US\$ 1,2035 por cada V/N 1 UVA
Obligaciones Negociables Clase XXI MAE/BYMA: MRCMO; CVSA: 56981	V/N US\$ 1,0464 por cada V/N US\$ 1
Obligaciones Negociables Clase XXIV MAE/BYMA: MRCPO; CVSA: 57229	V/N US\$ 1,0454 por cada V/N US\$ 1
Obligaciones Negociables Clase XXVI MAE/BYMA: MRCRO; CVSA: 57440	V/N US\$ 1,0384 por cada V/N US\$ 1

si presentan al canje sus Obligaciones Negociables Elegibles para la Clase XXXVI después del Período de Participación Anticipada pero en o antes de la Fecha de Expiración, las siguientes contraprestaciones de canje (las "Contraprestaciones de Canje Tardío de la Clase XXXVI", y junto con las Contraprestaciones de Canje Anticipado de la Clase XXXVI, las "Contraprestaciones de Canje de la Clase XXXVI"):

Obligaciones Negociables Elegibles	Contraprestaciones de Canje Tardío de la Clase XXXVI (DESPUÉS del Período de Participación Anticipada y EN O ANTES de la Fecha de Expiración)
Obligaciones Negociables Clase XI MAE/BYMA: MRCBO; CVSA: 55761	V/N US\$ 0,2531 por cada V/N US\$ 1
Obligaciones Negociables Clase XII MAE/BYMA: MRCDO; CVSA: 55762	V/N US\$ 0,2950 por cada V/N 1 UVA
Obligaciones Negociables Clase XV MAE/BYMA: MRCGO; CVSA: 56294	V/N US\$ 0,8111 por cada V/N US\$ 1
Obligaciones Negociables Clase XVI MAE/BYMA: MRCHO; CVSA: 56295	V/N US\$ 1,1776 por cada V/N 1 UVA
Obligaciones Negociables Clase XVIII MAE/BYMA: MRCJO; CVSA: 56559	V/N US\$ 1,0121 por cada V/N US\$ 1
Obligaciones Negociables Clase XIX MAE/BYMA: MRCKO; CVSA: 56560	V/N US\$ 1,1801 por cada V/N 1 UVA
Obligaciones Negociables Clase XXI MAE/BYMA: MRCMO; CVSA: 56981	V/N US\$ 1,0163 por cada V/N US\$ 1
Obligaciones Negociables Clase XXIV MAE/BYMA: MRCPO; CVSA: 57229	V/N US\$ 1,0153 por cada V/N US\$ 1
Obligaciones Negociables Clase XXVI MAE/BYMA: MRCRO; CVSA: 57440	V/N US\$ 1,0183 por cada V/N US\$ 1

6) Reemplazar las tablas en los incisos (i) y (ii) del apartado "Contraprestaciones de Canje de la Clase XXXVII" de la sección "Oferta de Canje y Solicitud de Consentimiento - Contraprestaciones de Canje" del Suplemento, de conformidad con lo descripto a continuación:

(i) si presentan al canje sus Obligaciones Negociables Elegibles para la Clase XXXVII en el Período de Participación Anticipada, las siguientes contraprestaciones de canje (las "Contraprestaciones de Canje Anticipado de la Clase XXXVII"):

Obligaciones Negociables Elegibles	Contraprestaciones de Canje Anticipado de la Clase XXXVII (EN el Período de Participación Anticipada)
Obligaciones Negociables Clase XI MAE/BYMA: MRCBO; CVSA: 55761	V/N US\$ 0,2631 por cada V/N US\$ 1
Obligaciones Negociables Clase XII MAE/BYMA: MRCDO; CVSA: 55762	V/N US\$ 0,3067 por cada V/N 1 UVA
Obligaciones Negociables Clase XV MAE/BYMA: MRCGO; CVSA: 56294	V/N US\$ 0,8352 por cada V/N US\$1
Obligaciones Negociables Clase XVI MAE/BYMA: MRCHO; CVSA: 56295	V/N US\$ 1,2126 por cada V/N 1 UVA
Obligaciones Negociables Clase XVIII MAE/BYMA: MRCJO; CVSA: 56559	V/N US\$ 1,0522 por cada V/N US\$ 1
Obligaciones Negociables Clase XIX MAE/BYMA: MRCKO; CVSA: 56560	V/N US\$ 1,2035 por cada V/N 1 UVA
Obligaciones Negociables Clase XXI MAE/BYMA: MRCMO; CVSA: 56981	V/N US\$ 1,0464 por cada V/N US\$ 1
Obligaciones Negociables Clase XXIV MAE/BYMA: MRCPO; CVSA: 57229	V/N US\$ 1,0454 por cada V/N US\$ 1
Obligaciones Negociables Clase XXVI MAE/BYMA: MRCRO; CVSA: 57440	V/N US\$ 1,0384 por cada V/N US\$ 1

si presentan al canje sus Obligaciones Negociables Elegibles para la Clase XXXVII después del Período de Participación Anticipada pero en o antes de la Fecha de Expiración, las siguientes contraprestaciones de canje (las "Contraprestaciones de Canje Tardío de la Clase XXXVII"; y junto con las Contraprestaciones de Canje Anticipado de la Clase XXXVII, las "Contraprestaciones de Canje de la Clase XXXVII"):

Obligaciones Negociables Elegibles	Contraprestaciones de Canje Tardío de la Clase XXXVII (DESPUÉS del Período de Participación Anticipada y EN O ANTES de la Fecha de Expiración)
Obligaciones Negociables Clase XI MAE/BYMA: MRCBO; CVSA: 55761	V/N US\$ 0,2531 por cada V/N US\$ 1
Obligaciones Negociables Clase XII MAE/BYMA: MRCDO; CVSA: 55762	V/N US\$ 0,2950 por cada V/N 1 UVA
Obligaciones Negociables Clase XV MAE/BYMA: MRCGO; CVSA: 56294	V/N US\$ 0,8111 por cada V/N US\$ 1
Obligaciones Negociables Clase XVI MAE/BYMA: MRCHO; CVSA: 56295	V/N US\$ 1,1776 por cada V/N 1 UVA
Obligaciones Negociables Clase XVIII MAE/BYMA: MRCJO; CVSA: 56559	V/N US\$ 1,0121 por cada V/N US\$ 1
Obligaciones Negociables Clase XIX MAE/BYMA: MRCKO; CVSA: 56560	V/N US\$ 1,1801 por cada V/N 1 UVA
Obligaciones Negociables Clase XXI MAE/BYMA: MRCMO; CVSA: 56981	V/N US\$ 1,0163 por cada V/N US\$ 1
Obligaciones Negociables Clase XXIV MAE/BYMA: MRCPO; CVSA: 57229	V/N US\$ 1,0153 por cada V/N US\$ 1
Obligaciones Negociables Clase XXVI MAE/BYMA: MRCRO; CVSA: 57440	V/N US\$ 1,0183 por cada V/N US\$ 1

7) Reemplazar las tablas en los incisos (i) y (ii) del apartado "Contraprestaciones de Canje de la Clase XXXVIII" de la sección "Oferta de Canje y Solicitud de Consentimiento-Contraprestaciones de Canje" del Suplemento, de conformidad con lo descripto a continuación:

(i) si presentan al canje sus Obligaciones Negociables Elegibles para la Clase XXXVIII en el Período de Participación Anticipada, las siguientes contraprestaciones de canje (las "Contraprestaciones de Canje Anticipado de la Clase XXXVIII"; y junto con las Contraprestaciones Anticipadas en Efectivo de la Clase XXXV, las Contraprestaciones de Canje Anticipado de la Clase XXXVI y las Contraprestaciones de Canje Anticipado de la Clase XXXVII, las "Contraprestaciones de Canje Anticipado"):

Obligaciones Negociables Elegibles	Contraprestaciones de Canje Anticipado de la Clase XXXVIII (EN el Período de Participación Anticipada)
Obligaciones Negociables Clase XII MAE/BYMA: MRCDO; CVSA: 55762	V/N UVA 0,2630 por cada V/N 1 UVA
Obligaciones Negociables Clase XVI MAE/BYMA: MRCHO; CVSA: 56295	V/N UVA 1,0400 por cada V/N 1 UVA
Obligaciones Negociables Clase XIX MAE/BYMA: MRCKO; CVSA: 56560	V/N UVA 1,0305 por cada V/N 1 UVA

si presentan al canje sus Obligaciones Negociables Elegibles para la Clase XXXVIII después del Período de Participación Anticipada pero en o antes de la Fecha de Expiración, las siguientes contraprestaciones de canje (las "Contraprestaciones de Canje Tardío de la Clase XXXVIII"; y junto con las Contraprestaciones Tardías en Efectivo de la Clase XXXV, las Contraprestaciones de Canje Tardío de la Clase XXXVI y las Contraprestaciones de Canje Tardío de la Clase XXXVII, las "Contraprestaciones de Canje Tardío"; y, las Contraprestaciones de Canje Tardío de la Clase XXXVIII junto con las Contraprestaciones de Canje Anticipado de la Clase XXXVIII, las "Contraprestaciones de Canje de la Clase XXXVIII"; y junto con las Contraprestaciones de Canje de la Clase XXXV, las Contraprestaciones de Canje de la Clase XXXVI y las Contraprestaciones de Canje de la Clase XXXVII, las "Contraprestaciones de Canje"):

Obligaciones Negociables Elegibles	Contraprestaciones de Canje Tardío de la Clase XXXVIII (DESPUÉS del Período de Participación Anticipada y EN O ANTES de la Fecha de Expiración)
Obligaciones Negociables Clase XII MAE/BYMA: MRCDO; CVSA: 55762	V/N UVA 0,2530 por cada V/N 1 UVA
Obligaciones Negociables Clase XVI MAE/BYMA: MRCHO; CVSA: 56295	V/N UVA 1,0100 por cada V/N 1 UVA
Obligaciones Negociables Clase XIX MAE/BYMA: MRCKO; CVSA: 56560	V/N UVA 1,0105 por cada V/N 1 UVA

8) Reemplazar los puntos 7, 8, 9 y 35 del Aviso de Suscripción de conformidad con lo descripto a continuación:

7) **Período de Oferta de Canje y Solicitud de Consentimiento de las Series A:** Del 19 de agosto de 2024 a las 10:00 horas al 22 de agosto de 2024 a las 15:00 horas.

8) **Período de Participación Anticipada de las Series A:** Del 19 de agosto de 2024 a las 10:00 horas al 21 de agosto de 2024 a las 15:00 horas.

9) **Fecha de Expiración de la Serie A:** El 22 de agosto de 2024 a las 15:00 horas.

35) Suscripción e Integración de las Nuevas Obligaciones Negociables:

(i) Las Series A de las Nuevas Obligaciones Negociables deberán ser integradas exclusivamente en especie mediante la entrega de las correspondientes Obligaciones Negociables Elegibles; y (ii) las Serie B de las Nuevas Obligaciones Negociables deberán ser integradas exclusivamente en efectivo en el país, en la moneda indicada para cada clase de las Series B de las Nuevas Obligaciones Negociables, tanto (i) y (ii) de acuerdo al siguiente cuadro:

Nuevas Obligaciones Negociables que se ofrecen en la presente oferta	Serie A de cada Clase de Nuevas Obligaciones Negociables	Serie B de cada Clase de Nuevas Obligaciones Negociables	contables de las Co-Emisoras.
	en especie mediante Obligaciones Negociables Elegibles	En Efectivo (Serie B de cada Clase de Nuevas Obligaciones Negociables)	
Nuevas Obligaciones Negociables HD Clase XXXV	Obligaciones Negociables Clase XVII MAE/BYMA: MRCIO; CVSA: 56558 Obligaciones Negociables Clase XX MAE/BYMA: MRCLO; CVSA: 56980 Obligaciones Negociables Clase XXIII MAE/BYMA: MRCOO; CVSA: 57228 Obligaciones Negociables Clase XXV MAE/BYMA: MRCQO; CVSA: 57439 Obligaciones Negociables Clase XXVIII MAE/BYMA: MRCUO; CVSA: 57649 Obligaciones Negociables Clase XXXII MAE/BYMA: MRCYO; CVSA: 57785	En US\$ en el País (Dólares Estadounidenses)	<p>Oferta pública autorizada por Resolución N° RESFC-2017-18947-APN-DIR#CNV de fecha 26 de septiembre de 2017, el aumento del monto del Programa por hasta U\$S300.000.000 (o su equivalente en otra moneda) fue autorizado por Resolución N° RESFC-2019-20111-APN-DIR#CNV de fecha 8 de marzo de 2019 de la CNV, el aumento del monto del Programa hasta U\$S700.000.000 (o su equivalente en otra moneda) y la modificación de sus términos y condiciones fueron autorizados por Disposición N° DI- 2020-43-APN-GE#CNV de la Gerencia de Emisoras de la CNV con fecha 10 de septiembre de 2020, la modificación de los términos del prospecto de Programa a los fines de permitir a las Compañías la emisión de obligaciones negociables denominadas en unidades de medida o valor ha sido autorizada por Disposición N° DI- 2021-3-APN-GE#CNV de la Gerencia de Emisoras de la CNV de fecha 23 de febrero de 2021, la prórroga y modificación de los términos y condiciones del Programa, aprobadas por las Asambleas Generales Extraordinarias de Accionistas de las Sociedades y sus Directorios con fecha 19 de abril de 2022, ha sido autorizada por Disposición N° DI-2022-28-APN-GE#CNV de la Gerencia de Emisoras de la CNV de fecha 2 de junio de 2022, el aumento del monto del Programa hasta U\$S1.000.000.000 (o su equivalente en otras monedas o unidades de medida o valor) ha sido autorizado por Disposición N° DI-2023-31-APN-GE#CNV de la Gerencia de Emisoras de la CNV con fecha 5 de julio de 2023, y la modificación de los términos del prospecto de Programa a los fines de permitir a las Compañías la emisión de obligaciones negociables tipificadas como temáticas, incluyendo sin limitación, como sociales, verdes, sustentables, vinculadas a la sostenibilidad y/o cualquier otra alternativa de etiquetado, ha sido autorizado por Disposición N° DI-2024-11-APN-GE#CNV de la Gerencia de Emisoras de la CNV con fecha 23 de febrero de 2024. Esta autorización sólo significa que se ha cumplido con los requisitos establecidos en materia de información. La CNV no ha emitido juicio sobre los datos contenidos en el Prospecto ni en el Suplemento. La veracidad de la información contable, financiera y económica, así como de toda otra información suministrada en el Suplemento es exclusiva responsabilidad del órgano de administración de cada Co-Emisora, en lo que les atañe, del órgano de fiscalización de las Sociedades y de los auditores en cuanto a sus respectivos informes sobre los estados contables que se acompañan, y demás responsables contemplados en los artículos 119 y 120 de la Ley de Mercado de Capitales. El órgano de administración de cada Co-Emisora manifiesta, con carácter de declaración jurada, que el Suplemento contiene, a la fecha de su publicación, información veraz y suficiente sobre todo hecho relevante que pueda afectar la situación patrimonial, económica y financiera de las Sociedades y de toda aquella que deba ser de conocimiento del público inversor con relación a la presente emisión, conforme las normas vigentes.</p>
Nuevas Obligaciones Negociables DL Bullet Clase XXXVI	Obligaciones Negociables Clase XI MAE/BYMA: MRCBO; CVSA: 55761 Obligaciones Negociables Clase XII MAE/BYMA: MRCDO; CVSA: 55762 Obligaciones Negociables Clase XV MAE/BYMA: MRCGO; CVSA: 56294 Obligaciones Negociables Clase XVI MAE/BYMA: MRCHO; CVSA: 56295	En AR\$ al Tipo de Cambio de Integración (Pesos)	
Nuevas Obligaciones Negociables DL Amortizable Clase XXXVII	Obligaciones Negociables Clase XVIIII MAE/BYMA: MRCJO; CVSA: 56559 Obligaciones Negociables Clase XIX MAE/BYMA: MRCKO; CVSA: 56560 Obligaciones Negociables Clase XXI MAE/BYMA: MRCMO; CVSA: 56981 Obligaciones Negociables Clase XXIV MAE/BYMA: MRCPO; CVSA: 57229 Obligaciones Negociables Clase XXVI MAE/BYMA: MRCRO; CVSA: 57440	En AR\$ al Valor UVA Inicial (Pesos)	
Nuevas Obligaciones Negociables UVA Clase XXXVIII	Obligaciones Negociables Clase XII MAE/BYMA: MRCDO; CVSA: 55762 Obligaciones Negociables Clase XVI MAE/BYMA: MRCHO; CVSA: 56295 Obligaciones Negociables Clase XIX MAE/BYMA: MRCKO; CVSA: 56560	En AR\$ al Valor UVA Inicial (Pesos)	

Con excepción de la información aquí modificada, toda la demás información establecida en el Suplemento y en el Aviso de Suscripción permanecerá sin cambios.

El Prospecto, el Suplemento, el Aviso de Suscripción, este Aviso Rectificadorio y los demás documentos relevantes para la co-emisión de las Nuevas Obligaciones Negociables la Oferta de Canje y Solicitud de Consentimiento se encuentran a disposición de los interesados en las oficinas de las Co-Emisoras sitas en Av. Leandro N. Alem 855, Piso 14°, C.A.B.A., y de los Organizadores y de los Agentes Colocadores a través de los contactos que se indica en los puntos 3 y 4 del Aviso de Suscripción, según la redacción establecida mediante el presente Aviso Rectificadorio. Las Co-Emisoras recomiendan la lectura y examen del Prospecto y el Suplemento en su totalidad y de los estados

Organizadores

Banco de Servicios y Transacciones S.A.	Balanz Capital Valores S.A.U.
	SBS Capital S.A.
Agentes Colocadores	
Banco de Servicios y Transacciones S.A. Agente de Liquidación y Compensación y Agente de Negociación Integral Matrícula CNV N°64	Balanz Capital Valores S.A.U. Agente de Liquidación y Compensación y Agente de Negociación Integral Matrícula CNV N° 210

SBS Trading S.A.

Agente de Liquidación y Compensación y Agente de Negociación Integral Matrícula CNV N° 53

Inviu S.A.U.

Agente de Liquidación y Compensación Integral Matrícula CNV N° 205

Facimex Valores S.A.

Agente de Liquidación y Compensación y Agente de Negociación Integral Matrícula CNV N° 99

Invertironline S.A.U.

Agente de Liquidación y Compensación Integral Matrícula CNV N° 273

Petrini Valores S.A.

Agente de Liquidación y Compensación Propio Matrícula CNV N° 85

TPCG Valores S.A.U.

Agente de Liquidación y Compensación y Agente de Negociación Integral Matrícula CNV N° 44

Banco de la Provincia de Buenos Aires

Agente de Liquidación y Compensación y Agente de Negociación Integral Matrícula CNV N° 43

Invertir en Bolsa S.A.

Agente de Compensación y Liquidación y Agente de Negociación Integral Matrícula CNV N° 246

Bull Market Brokers S.A.

Agente de Liquidación y Compensación y Agente de Negociación Integral Matrícula CNV N° 247

Macro Securities S.A.U.

Agente de Liquidación y Compensación y Agente de Negociación Integral Matrícula CNV N° 59

Consultatio Investments S.A.

Agente de Liquidación y Compensación y Agente de Negociación Integral Matrícula CNV N° 351

Neix S.A.

Agente de Liquidación y Compensación Propio Matrícula CNV N° 145

Banco Supervielle S.A.

Agente de Liquidación y Compensación y Agente de Negociación Integral Matrícula CNV N° 57

Latin Securities S.A.

Agente de Liquidación y Compensación y Agente de Negociación Integral Matrícula CNV N° 31

Banco Hipotecario S.A.

Agente de Liquidación y Compensación y Agente de Negociación Integral Matrícula CNV N° 40

Allaria S.A.

Agente de Liquidación y Compensación y Agente de Negociación Integral Matrícula CNV N° 24

Nación Bursátil S.A.

Agente de Liquidación y Compensación y Agente de Negociación Integral Matrícula CNV N° 26

Banco Santander Argentina S.A.

Agente de Liquidación y Compensación y Agente de Liquidación Integral Matrícula CNV N° 72

PP Inversiones S.A.

Agente de Liquidación y Compensación Integral Matrícula N° 686 de la CNV

La fecha del presente Aviso Rectificadorio es 14 de agosto de 2024.

Oswaldo Cado
Subdelegado

Global Valores S.A.

Agente de Liquidación y Compensación y Agente de Negociación Integral Matrícula CNV N° 37

Adcap Securities Argentina S.A.

Agente de Liquidación y Compensación y Agente de Negociación Integral Matrícula CNV N° 148

Becerra Bursátil S.A.

Agente de Liquidación y Compensación y Agente de Negociación Integral Matrícula CNV N° 177

AVISO RECTIFICATORIO

ALBANESI ENERGÍA S.A.
Emisora

NUEVAS OBLIGACIONES NEGOCIABLES HD CLASE XV DENOMINADAS, Y PAGADERAS EN DÓLARES EN EL PAÍS, A UNA TASA DE INTERÉS FIJA DEL 9,75%, CON VENCIMIENTO A LOS 36 MESES, A SER OFRECIDAS EN DOS SERIES TOTALMENTE FUNGIBLES ENTRE SÍ: (I) SERIE "A" A SER INTEGRADA EXCLUSIVAMENTE EN ESPECIE; Y (II) SERIE "B" A SER INTEGRADA EXCLUSIVAMENTE EN DÓLARES EN EL PAÍS

NUEVAS OBLIGACIONES NEGOCIABLES DL BULLET CLASE XVI DENOMINADAS EN DÓLARES Y PAGADERAS EN PESOS, A UNA TASA DE INTERÉS FIJA STEP-UP DEL 6,75%, CON VENCIMIENTO A LOS 36 MESES, A SER OFRECIDAS EN DOS SERIES TOTALMENTE FUNGIBLES ENTRE SÍ: (I) SERIE "A" A SER INTEGRADA EXCLUSIVAMENTE EN ESPECIE; Y (II) SERIE "B" A SER INTEGRADA EXCLUSIVAMENTE EN PESOS

GMA Capital S.A.

Agente de Liquidación y Compensación Matrícula CNV N° 139

BACS Banco de Crédito y Securitización S.A.

Agente de Liquidación y Compensación y Agente de Negociación Integral Matrícula CNV N° 25

Buenos Aires Valores S.A.

Agente de Liquidación y Compensación y Agente de Negociación Integral Matrícula CNV N° 497

GMC Valores S.A.

Agente de Liquidación y Compensación Propio Matrícula CNV N° 90

Puente Hnos S.A.

Agente de Liquidación y Compensación y Agente de Negociación Integral Matrícula N° 28 CNV

NUEVAS OBLIGACIONES NEGOCIABLES DL. AMORTIZABLE CLASE XVII DENOMINADAS EN DÓLARES Y PAGADERAS EN PESOS, A UNA TASA DE INTERÉS FIJA STEP-UP DEL 6,75%, CON VENCIMIENTO A LOS 48 MESES, A SER OFRECIDAS EN DOS SERIES TOTALMENTE FUNGIBLES ENTRE SÍ: (I) SERIE "A" A SER INTEGRADA EXCLUSIVAMENTE EN ESPECIE; Y (II) SERIE "B" A SER INTEGRADA EXCLUSIVAMENTE EN PESOS

NUEVAS OBLIGACIONES NEGOCIABLES UVA CLASE XVIII DENOMINADAS EN UNIDADES DE VALOR ADQUISITIVO ("UVA") Y PAGADERAS EN PESOS, A UNATASA DE INTERÉS FIJA DEL 4%, CON VENCIMIENTO A LOS 36 MESES, A SER OFRECIDAS EN DOS SERIES TOTALMENTE FUNGIBLES ENTRE SÍ: (I) SERIE "A" A SER INTEGRADA EXCLUSIVAMENTE EN ESPECIE; Y (II) SERIE "B" A SER INTEGRADA EXCLUSIVAMENTE EN EFECTIVO EN PESOS

A SER EMITIDAS POR UN VALOR NOMINAL EN CONJUNTO DE HASTA EL EQUIVALENTE AL MONTO NOMINAL REMANENTE BAJO EL PROGRAMA DE OBLIGACIONES NEGOCIABLES SIMPLES (NO CONVERTIBLES EN ACCIONES) POR UN VALOR NOMINAL DE HASTA US\$250.000.000 (DÓLARES ESTADOUNIDENSES DOSCIENTOS CINCUENTA MILLONES) (O SU EQUIVALENTE EN OTRAS MONEDAS O UNIDADES DE MEDIDA O VALOR) A LAS CORRESPONDIENTES FECHAS DE EMISIÓN Y LIQUIDACIÓN

Y SOLICITUD DE CONSENTIMIENTO A LOS TENEDORES DE LAS OBLIGACIONES NEGOCIABLES ELEGIBLES

El presente es un aviso rectificatorio (el "Aviso Rectificadorio") al suplemento de prospecto de fecha 9 de agosto de 2024 (el "Suplemento") y al aviso de suscripción de fecha 9 de agosto de 2024 (el "Aviso de Suscripción") de Albanesi Energía S.A. ("AESA", la "Sociedad", la "Emisora" o la "Compañía"), publicados en el Boletín Diario de la Bolsa de Comercio de Buenos Aires (la "BCBA") en virtud del ejercicio de la facultad delegada por Bolsas y Mercados Argentinos S.A. ("BYMA") a la BCBA, conforme lo dispuesto en la Resolución N°18.629 de la CNV (el "Boletín Diario de BCBA"), en la Autopista de la Información Financiera de la CNV (www.argentina.gob.ar/cnv) (la "AIF") en la sección "Empresas", en el boletín electrónico del Mercado Abierto Electrónico S.A. (el "MAE") (www.mae.com.ar) (el "Boletín Electrónico del MAE") y en el sitio web institucional de la Emisora (www.albanesi.com.ar) (la "Página Web de la Emisora"), en relación con (i) las obligaciones negociables clase XV denominadas y pagaderas en el país en Dólares Estadounidenses, ofrecidas al público inversor en dos series totalmente fungibles entre sí, la Serie A de la Clase XV y la Serie B de la Clase XV, a una tasa de interés fija del 9,75% nominal anual, con vencimiento a los 36 meses contados desde la Fecha de Emisión y Liquidación (las "Obligaciones Negociables Clase XV"); (ii) las obligaciones negociables clase XVI denominadas en Dólares Estadounidenses, y pagaderas en pesos al Tipo de Cambio Aplicable, ofrecidas al público inversor en dos series totalmente fungibles entre sí, la Serie A de la Clase XVI y la Serie B de la Clase XVI, a una tasa de interés fija incremental – step up - del 6,75% nominal anual para los primeros doce (12) meses contados desde la Fecha de Emisión y Liquidación, inclusive, y del 8,75% nominal anual hasta la Fecha de Vencimiento de la Clase XVI, con vencimiento a los 36 meses contados desde la Fecha de Emisión y Liquidación (las "Obligaciones Negociables Clase XVI"); (iii) las obligaciones negociables clase XVII denominadas en Dólares Estadounidenses, y pagaderas en pesos al Tipo de Cambio Aplicable, ofrecidas al público inversor en dos series totalmente fungibles entre sí, la Serie A de la Clase XVII y la Serie B de la Clase XVII, a una tasa de interés fija incremental – step up - del 6,75% nominal anual para los primeros doce (12) meses contados desde la Fecha de Emisión y Liquidación, inclusive, y del 8,75% nominal anual hasta la Fecha de Vencimiento de la Clase XVII, con vencimiento a los 48 meses contados desde la Fecha de Emisión y Liquidación (las "Obligaciones Negociables Clase XVII"); y (iv) las obligaciones negociables clase XVIII denominadas en UVA y pagaderas en Pesos al Valor UVA Aplicable, ofrecidas al público inversor en dos series totalmente fungibles entre sí, la Serie A de la Clase XVIII y la Serie B de la Clase XVIII, a una tasa de interés fija del 4% nomi-

nal anual, con vencimiento a los 36 meses contados desde la Fecha de Emisión y Liquidación (las "Obligaciones Negociables Clase XVIII"), y en conjunto con las Obligaciones Negociables Clase XV, las Obligaciones Negociables Clase XVI y las Obligaciones Negociables Clase XVII, las "Nuevas Obligaciones Negociables"), a ser emitidas por la Emisora por un valor nominal en conjunto de hasta el equivalente al monto nominal remanente bajo el programa global de emisión de obligaciones negociables simples (no convertibles en acciones) por un valor nominal de hasta US\$250.000.000 (Dólares Estadounidenses doscientos cincuenta millones) (o su equivalente en otras monedas o unidades de medida o valor) (el "Programa") a las correspondientes Fechas de Emisión y Liquidación (el "Monto Máximo de Emisión"). El monto a ser emitido bajo las Nuevas Obligaciones Negociables no podrá superar en forma conjunta el Monto Máximo de Emisión. Dado que las Obligaciones Negociables Clase XVIII serán denominadas en UVA, el cálculo para determinar que el monto a ser emitido no supera el Monto Máximo de Emisión se realizará de conformidad con el Valor de Cálculo.

La emisión de las Series A de las Nuevas Obligaciones Negociables está sujeta, entre otras, al cumplimiento de la Condición de Canje (conforme se define en el Suplemento). La Emisora podrá dispensar la Condición de Canje, de conformidad con lo dispuesto en el Suplemento. Para mayor información sobre las condiciones véase "Oferta de Canje y Solicitud de Consentimiento" del Suplemento.

La suscripción por parte de un Tenedor Elegible de las Serie A de las Nuevas Obligaciones Negociables implicará el Consentimiento en forma simultánea y expresa de dicho Tenedor Elegible para realizar las respectivas Modificaciones Propuestas (conforme se define en el Suplemento). El otorgamiento del Consentimiento implica consentir la totalidad de las respectivas Modificaciones Propuestas e implica aprobar cada una de ellas. El Consentimiento no podrá otorgarse en forma limitada, individual o parcial.

En simultáneo con la emisión de las Nuevas Obligaciones Negociables, Generación Mediterránea S.A. y Central Térmica Roca S.A. (sociedades del Grupo Albanesi), ofrecerán a los Tenedores Elegibles GEMSA-CTR y al público inversor en general, la emisión de Nuevas Obligaciones Negociables GEMSA-CTR que podrán ser integradas en especie con las Obligaciones Negociables Elegibles GEMSA-CTR y en efectivo con sustancialmente los mismos términos y condiciones a los de las Nuevas Obligaciones Negociables. El 24 de julio de 2024, el Directorio de AESA aprobó la fusión de AESA con GEMSA (esta última como entidad sobreviviente). Véase "Información Financiera - Hechos Posteriores - Fusión de Generación Mediterránea S.A. y Albanesi Energía S.A." del Suplemento.

Los principales términos y condiciones de las Nuevas Obligaciones Negociables forman parte del prospecto del Programa de fecha 9 de abril de 2024 (el "Prospecto"), del Suplemento y del Aviso de Suscripción, publicados en la AIF, en el Boletín Diario de BCBA, en el Boletín Electrónico del MAE y en la Página Web de la Emisora. Los términos en mayúsculas utilizados que no estén definidos en el presente Aviso Rectificadorio tienen el significado que se les asigna en el Prospecto, en el Suplemento y/o en el Aviso de Suscripción, según corresponda.

El presente Aviso Rectificadorio tiene por finalidad:

1) Reemplazar en la portada del Suplemento y en el Aviso de Suscripción la tabla que sintetiza la estructura de integración de cada Serie de cada Clase de las Nuevas Obligaciones Negociables, detalla las Obligaciones Negociables Elegibles con las que los Tenedores Elegibles podrán participar de la Oferta de Canje a través de la Serie A de las Nuevas Obligaciones Negociables y de la Serie B de las Nuevas Obligaciones Negociables y detalla las correspondientes contraprestaciones que serán pagadas (en caso de que sea aplicable), de conformidad con lo descripto

a continuación:

Averías Obligaciones y Negociables que se ofrecen en la presente oferta	Serie A de cada Clase de Valores Obligaciones Negociables				Controprestaciones en Efectivo		Controprestaciones en Especie		
	Clase de Obligación o Negociable (Especie)	Fecha de emisión de las Obligaciones Negociables Emitidas	Monto emitido bajo las Obligaciones Negociables Emitidas	Monto en circulación de las Obligaciones Negociables Emitidas	En Efectivo (Serie B de cada Clase de Valores Obligaciones Negociables)	Controprestaciones y Anticipo en Efectivo (E2) y Período de Participación (anticipado)	Controprestaciones y Tarjetas en Efectivo (BESPEZ del Período de Participación anticipado y E2 (E3)E2) en la Fecha de Expiración	Controprestaciones y de Caja Anticipada (E2) y Período de Participación (anticipado)	Controprestaciones y de Caja Tarjetas (BESPEZ del Período de Participación anticipado y E2 (E3)E2) en la Fecha de Expiración
División Obligaciones y Negociables de Clase XV	Obligaciones Negociables de Clase XV (MAB-B1M) y (E2)E2 (E3)E2 (E4)E4	24/2021	1.000.000.000	1.000.000.000	En U\$S en el Plus (Diferencia Edmonstración)	4.000.000.000 por cada FVN E2E2	4.000.000.000 por cada FVN E2E2	FVN E2E2 por cada FVN E2E2	FVN E2E2 por cada FVN E2E2
División Obligaciones y Negociables de Clase XVI	Obligaciones Negociables de Clase XVI (MAB-B1M) y (E2)E2 (E3)E2 (E4)E4	14/2024	1.000.000.000	1.000.000.000	En U\$S en el Plus (Diferencia Edmonstración)	4.000.000.000 por cada FVN E2E2	4.000.000.000 por cada FVN E2E2	FVN E2E2 por cada FVN E2E2	FVN E2E2 por cada FVN E2E2
División Obligaciones y Negociables de Clase XVII	Obligaciones Negociables de Clase XVII (MAB-B1M) y (E2)E2 (E3)E2 (E4)E4	14/2021	1.000.000.000	1.000.000.000	En U\$S en el Plus (Diferencia Edmonstración)	No aplica	No aplica	FVN E2E2 por cada FVN E2E2	FVN E2E2 por cada FVN E2E2
División Obligaciones y Negociables de Clase XVIII	Obligaciones Negociables de Clase XVIII (MAB-B1M) y (E2)E2 (E3)E2 (E4)E4	17/2021	1.000.000.000	1.000.000.000	En U\$S en el Plus (Diferencia Edmonstración)	No aplica	No aplica	FVN E2E2 por cada FVN E2E2	FVN E2E2 por cada FVN E2E2
División Obligaciones y Negociables de Clase XIX	Obligaciones Negociables de Clase XIX (MAB-B1M) y (E2)E2 (E3)E2 (E4)E4	13/2021	1.000.000.000	1.000.000.000	En U\$S en el Plus (Diferencia Edmonstración)	No aplica	No aplica	FVN E2E2 por cada FVN E2E2	FVN E2E2 por cada FVN E2E2
División Obligaciones y Negociables de Clase XX	Obligaciones Negociables de Clase XX (MAB-B1M) y (E2)E2 (E3)E2 (E4)E4	24/2021	1.000.000.000	1.000.000.000	En U\$S en el Plus (Diferencia Edmonstración)	No aplica	No aplica	FVN E2E2 por cada FVN E2E2	FVN E2E2 por cada FVN E2E2

Invertironline S.A.U. Humboldt 1550 piso 2°, Ciudad Autónoma de Buenos Aires, Argentina (Atención: Maximiliano Andrés Donzelli, teléfono: (11) 5842-8037, e-mail: mdonzelli@invertironline.com); (vi) Banco de la Provincia de Buenos Aires con domicilio en San Martín 108, Piso 15. Ciudad Autónoma de Buenos Aires, Argentina (Atención: Ariel Perrone, / Clara Verónica Finger /, teléfono: 4331-7326 / 4347-0269/ 4347-0048, e-mail: bancadeinversion@bpba.com.ar/centrodeinversiones@bpba.com.ar/aperrone@bpba.com.ar/cvfinger@bpba.com.ar); (vii) Bull Market Brokers S.A. Bouchard 680, Piso 8°, Ciudad Autónoma de Buenos Aires, Argentina (Atención: Leandro Svirsky / Facundo Marra, teléfono: (11)- 5353-8563, e-mail: lsvirsky@bullmarketbrokers.com/fmarra@bullmarketbrokers.com); (viii) Macro Securities S.A.U. con domicilio en A. E. Madero 1182, Ciudad Autónoma de Buenos Aires, Argentina (Atención: Melisa Alejandra Socolobsky / Leandro Lintura / Mateo Schale, teléfono: 5222-6720, e-mail: leandrolintura@macro.com.ar/melisasocolobsky@macro.com.ar/mateoschale@macro.com.ar); (ix) Banco Supervielle S.A. con domicilio en Bartolomé Mitre 434, Ciudad Autónoma de Buenos Aires, Argentina (Atención: Manuel Alvarado, teléfono: 4324-8265, e-mail: Manuel.Alvarado@supervielle.com.ar/MercadodeCapitales@supervielle.com.ar); (x) Banco Hipotecario S.A. con domicilio Reconquista 151, Ciudad Autónoma de Buenos Aires, Argentina (Atención: Leandro Bizoza / Martín Babio, teléfono / +54(11) 4347-5803 / +54 (11) 4347-1903, e-mail: lbizoza@hipotecario.com.ar/ mababio@hipotecario.com.ar); (xi) Allaria S.A. con domicilio en 25 de Mayo 359, Piso 12, Ciudad Autónoma de Buenos Aires, República Argentina (Atención: Matías Aizpeolea, teléfonos 54 11 5555-6000, e-mail: emisionesprimarias@allaria.com.ar); (xii) Banco Santander Argentina S.A., con domicilio en Av. Juan de Garay 151, Ciudad Autónoma de Buenos Aires, (Atención: Damian Gaido gaido@santander.com.ar, teléfono 11-4341-1140; (xiii) Adcap Securities Argentina S.A. con domicilio en Ortiz de Ocampo 3220, Piso 4°, oficina A, Ciudad Autónoma de Buenos Aires, Argentina (Atención: Lucas Confalonieri/Mateo Lacroze, teléfono: +54 (11) 3196-9555 / +54 (11) 3845-0035, e-mail: LConfalonieri@ad-cap.com.ar/mlacroze@ad-cap.com.ar/cm@ad-cap.com.ar); (xiv) Becerra Bursátil S.A. Hipólito Yrigoyen 146, Piso 8°, Córdoba, Provincia de Córdoba, Argentina (Atención: Francisco Arinci / Stefano Milanese / Lucas Reyna, teléfono: (351) 5697666 / (351) 5697667 / (351) 5697668, e-mail: farinci@bbsa.com.ar/farinci@bbsa.com.ar/lreyna@bbsa.com.ar); (xv) GMA Capital S.A., con domicilio en Maipú 1300, Ciudad Autónoma de Buenos Aires, Argentina (Atención: Benjamín Lallane/ Sergio Galán, Gonzalo Basualdo, teléfono: (11) 5273-1252, e-mail: blallane@gmacap.com/sgalan@gmacap.com/gbasualdo@gmacap.com); (xvi) BACS Banco de Crédito y Securitización S.A. con domicilio en Tucumán 1, Piso 19° "A", Ciudad Autónoma de Buenos Aires, Argentina (Atención: Joaquín Candia / Tomás Lujambio, teléfono: (11) 4329-4269, email: jcandia@bacs.com.ar / tlujambio@bacs.com.ar); (xvii) Buenos Aires Valores S.A., con domicilio en 25 de Mayo 375, Piso 2°, Buenos Aires, Argentina, (Atención: Delfina Sersewitz, teléfono: (11) 5368-7550, e-mail dsersewitz@bavsa.com/comercial@bavsa.com / mesa@bavsa.com / maleman@bavsa.com / nmaza@bavsa.com); (xviii) GMC Valores S.A. sita en la calle Ortiz de Ocampo 3250 PB, de la Ciudad Autónoma de Buenos Aires (Tel.: 11-3220-7700, email: elizabeth.zaldivar@gmcvalores.com.ar, Atención: Elizabeth Zaldivar); (xix) Puente Hnos S.A., con domicilio en Tucumán 1, Piso 14°, Ciudad Autónoma de Buenos Aires, Argentina (Atención: Santiago Perazzo / Gastón Ríos / Tomás Gonzalez / Roxana Bravo, teléfono: (11) 4329-0000, e-mail: sperazzo@puentenet.com / grios@puentenet.com / tgonzalez@puentenet.com / rbravo@puentenet.com); (xx) Inviu S.A.U. Tte. Gral. Juan Domingo Perón 430, Piso 22°, Ciudad Autónoma de Buenos Aires, Argentina (Atención: Juan Pablo Orione / Luciano Tarsia, teléfono: 1134242599 / 1144381189, e-mail: juan.orione@inviu.com.ar/backoffice@inviu.com.ar); (xxi) Invertir en Bolsa S.A. con domicilio en Av. del Libertador 498 Piso 10, Ciudad Autónoma de Buenos Aires, Argentina (Atención: Sebastián Money / Gonzalo Mendive / Tomás Herlein / Pedro Coll Dati, mediante correo electrónico dirigido a smoney@grupoieb.com.ar / gmendive@grupoieb.com.ar / therlein@grupoieb.com.ar / pcolldati@grupoieb.com.ar); (xxii) TPCG Valores S.A.U. con domicilio sito en: Av. Ortiz de Ocampo 3302, Modulo IV, Piso 3, Ciudad Autónoma de Buenos Aires, República Argentina (Atención: Nicolás Alperín, e-mail: nalperin@tpcgcg.com, teléfono: 4510-0900); (xxiii) Petrini Valores S.A. con domicilio en 25 de mayo 267, Piso 3, Ciudad de Córdoba, Provincia de Córdoba, República Argentina (Atención: Isaac Fainstein/Mauricio Brunetto, teléfono: 54 0351 423 0048, int. 123, int. 116, e-mail: isaac.fainstein@petrini.com.ar/ mauricio.

- (1) Los Intereses Devengados serán pagados en efectivo en la Fecha de Emisión y Liquidación de la Serie A a través de Caja de Valores S.A. ("CVSA" o la "Caja de Valores").
 - (2) Los intereses devengados hasta la Fecha de Emisión y Liquidación de la Serie A no serán pagados ya que se encuentran reconocidos en la Contraprestación por Canje respectiva.
 - (3) Las Contraprestaciones en Efectivo de la Clase XV serán pagadas en efectivo, en Pesos, en la Fecha de Emisión y Liquidación de la Serie A a través de Caja de Valores.
- 2) Incorporar a Nación Bursátil S.A. y PP Inversiones S.A. en todas las referencias a los "Agentes Colocadores" en el Suplemento y en el Aviso de Suscripción y reemplazar el punto 4 del Aviso de Suscripción de conformidad con lo descripto a continuación:
- 4) Agentes Colocadores:** (i) Banco de Servicios y Transacciones S.A. con domicilio en Av. Corrientes 1174, Piso 3, Ciudad Autónoma de Buenos Aires, Argentina (Atención: Paz Sementuch/Matias Veloso/Tomas Bajdacz, teléfono: 5235-2832/ 2833 / 2834, e-mail: mesa@bst.com.ar); (ii) Balanz Capital Valores S.A.U. con domicilio en Av. Corrientes 316, Piso 3, oficina 362, Ciudad Autónoma de Buenos Aires, Argentina (Atención: Juan Barros Moss / Santiago Giambruni, teléfono: 5276-7010, e-mail: jbarros moss@balanz.com/sgiambruni@balanz.com); (iii) SBS Trading S.A. con domicilio en Av. E. Madero 900, Piso 19, Ciudad Autónoma de Buenos Aires, Argentina (Atención: Gabriel Zelaschi, teléfono: 4894-1800 int. 184, e-mail: gz@gruposbs.com/pm@gruposbs.com); (iv) Facimex Valores S.A. con domicilio en Olga Cossettini 831 Piso 1, Ciudad Autónoma de Buenos Aires, Argentina (Atención: Andres Durban/Matias Dominguez/Ignacio Aimi/Nicolás Pividori/ Agustín Fonseca, teléfono: +54114516-0800, e-mail: andresdurban@facimex.com.ar/matiasdominguez@facimex.com.ar/ignacioaimi@facimex.com.ar/nicolaspividori@facimex.com.ar/agustinfonseca@facimex.com.ar); (v)

brunetto@petrini.com.ar); **(xxiv)** Consultatio Investments S.A., con domicilio en Av. Ortíz de Ocampo 3302, Módulo IV, Piso 3 (Atención: Martín Deluca, e-mail: mdeluca@consultatioinvestments.com, teléfono: 11 15 2665 6668); **(xxvi)** Neix S.A., con domicilio en Av. Sucre 2425, Piso 1º, Oficina 8, San Isidro, Provincia de Buenos Aires, Argentina (Atención: Esteban Petracchi, teléfono: (11) 4859-1552 / (11) 3028 5007, email: epetracchi@neix.com.ar / fl@neix.com.ar); **(xxv)** Latin Securities S.A., con domicilio en Arenales 707, Piso 6º, Ciudad Autónoma de Buenos Aires, Argentina (Atención: Agustín Vilaseca, teléfono: (11) 4850-2500, e-mail agustin.vilaseca@latinsecurities.ar; **(xxvii)** Nación Bursátil S.A. con domicilio en Maipú 255, Piso 15º, Ciudad Autónoma de Buenos Aires, Argentina (Atención: Miguel Mollo, teléfono: (11) 6076-0200 int. 5113, 5124, 5127, e-mail: mmollo@nacionbursatil.com); y **(xxviii)** PP Inversiones S.A., con domicilio en Sarmiento 459, Piso 4, Ciudad Autónoma de Buenos Aires, (Atención: Augusto Posleman, Francisco Uranga, Ignacio Iribarne, Diego Mendez, Enzo García, Sabrina Corujo; Teléfono: 0800-345-7599, email: aposleman@portfolioperpersonal.com, furanga@portfolioperpersonal.com, iiribarne@portfolioperpersonal.com, dmendez@portfolioperpersonal.com, egarcia@portfolioperpersonal.com, legales@portfolioperpersonal.com) (los "Agentes Colocadores").

3) Reemplazar en la portada del Suplemento la tabla que detalla las contraprestaciones que recibirán los Tenedores Elegibles cuyas Obligaciones Negociables Elegibles sean presentadas y aceptadas para su canje y entreguen el correspondiente Consentimiento, de conformidad con lo descripto a continuación:

Nombre Obligaciones Negociables	Obligaciones Negociables Elegibles	Contraprestaciones en Efectivo		Contraprestaciones en Efectivo	
		Contraprestaciones Anticipadas en Efectivo (EN el Período de Participación Anticipada)	Contraprestaciones Anticipadas en Efectivo (DESPUÉS del Período de Participación Anticipada y EN el Período de Expiración)	Contraprestaciones Anticipadas en Efectivo (EN el Período de Participación Anticipada)	Contraprestaciones Anticipadas en Efectivo (DESPUÉS del Período de Participación Anticipada y EN el Período de Expiración)
Series Obligaciones Negociables Clase III	Obligaciones Negociables Clase III MAE/BYMA: LEC30; CVSA: 55846	AR\$ 19,50 por cada V/N US\$1	AR\$ 19,50 por cada V/N US\$1	V/N US\$ 0,3182 por cada V/N US\$ 1	V/N US\$ 0,3182 por cada V/N US\$ 1
Series Obligaciones Negociables Clase VII	Obligaciones Negociables Clase VII MAE/BYMA: LEC70; CVSA: 56840	No aplica	No aplica	V/N US\$ 1,0115 por cada V/N US\$ 1	V/N US\$ 1,0115 por cada V/N US\$ 1
Series Obligaciones Negociables Clase IX	Obligaciones Negociables Clase IX MAE/BYMA: LEC90; CVSA: 56839	No aplica	No aplica	V/N US\$ 1,2081 por cada V/N US\$ 1 UVA	V/N US\$ 1,2081 por cada V/N US\$ 1 UVA
Series Obligaciones Negociables Clase X	Obligaciones Negociables Clase X MAE/BYMA: LECO; CVSA: 57377	No aplica	No aplica	V/N US\$ 1,0445 por cada V/N US\$ 1	V/N US\$ 1,0445 por cada V/N US\$ 1
Series Obligaciones Negociables Clase XII	Obligaciones Negociables Clase XII MAE/BYMA: LECD0; CVSA: 57575	No aplica	No aplica	V/N US\$ 1,0274 por cada V/N US\$ 1	V/N US\$ 1,0274 por cada V/N US\$ 1

4) Reemplazar la tabla en el inciso (i) del apartado "Contraprestaciones de Canje de la Clase XV" de la sección "Oferta de Canje y Solicitud de Consentimiento - Contraprestaciones de Canje" del Suplemento, de conformidad con lo descripto a continuación:

Obligaciones Negociables Elegibles	Contraprestaciones Anticipadas en Efectivo de la Clase XV (EN el Período de Participación Anticipada)
Obligaciones Negociables Clase XI MAE/BYMA: LECBO; CVSA: 57378	AR\$ 19,50 por cada V/N US\$1
Obligaciones Negociables Clase XIII MAE/BYMA: LECEO; CVSA: 57576	AR\$ 19,50 por cada V/N US\$1

5) Reemplazar las tablas en los incisos (i) y (ii) del apartado "Contraprestaciones de Canje de la Clase XVI" de la sección "Oferta de Canje y Solicitud de Consentimiento - Contraprestaciones de Canje" del Suplemento, de conformidad con lo descripto a continuación:

(i) si presentan al canje sus Obligaciones Negociables Elegibles para la Clase XVI en el Período de Participación Anticipada, las siguientes contraprestaciones de canje (las "Contraprestaciones de Canje Anticipado de la Clase XVI"):

Obligaciones Negociables Elegibles	Contraprestaciones de Canje Anticipado de la Clase XVI (EN el Período de Participación Anticipada)
Obligaciones Negociables Clase III MAE/BYMA: LEC30; CVSA: 55846	V/N US\$ 0,3182 por cada V/N US\$ 1

Obligaciones Negociables Clase VII MAE/BYMA: LEC70; CVSA: 56840	V/N US\$ 1,0516 por cada V/N US\$ 1
Obligaciones Negociables Clase IX MAE/BYMA: LEC90; CVSA: 56839	V/N US\$ 1,2081 por cada V/N 1 UVA
Obligaciones Negociables Clase X MAE/BYMA: LECO; CVSA: 57377	V/N US\$ 1,0445 por cada V/N US\$ 1
Obligaciones Negociables Clase XII MAE/BYMA: LECD0; CVSA: 57575	V/N US\$ 1,0274 por cada V/N US\$ 1

(ii) si presentan al canje sus Obligaciones Negociables Elegibles para la Clase XVI después del Período de Participación Anticipada pero en o antes de la Fecha de Expiración, las siguientes contraprestaciones de canje (las "Contraprestaciones de Canje Tardío de la Clase XVI"; y junto con las Contraprestaciones de Canje Anticipado de la Clase XVI, las "Contraprestaciones de Canje de la Clase XVI"):

Obligaciones Negociables Elegibles	Contraprestaciones de Canje Tardío de la Clase XVI (DESPUÉS del Período de Participación Anticipada y EN O ANTES de la Fecha de Expiración)
Obligaciones Negociables Clase III MAE/BYMA: LEC30; CVSA: 55846	V/N US\$ 0,3060 por cada V/N US\$ 1
Obligaciones Negociables Clase VII MAE/BYMA: LEC70; CVSA: 56840	V/N US\$ 1,0115 por cada V/N US\$ 1
Obligaciones Negociables Clase IX MAE/BYMA: LEC90; CVSA: 56839	V/N US\$ 1,1789 por cada V/N 1 UVA
Obligaciones Negociables Clase X MAE/BYMA: LECO; CVSA: 57377	V/N US\$ 1,0193 por cada V/N US\$ 1
Obligaciones Negociables Clase XII MAE/BYMA: LECD0; CVSA: 57575	V/N US\$ 1,0123 por cada V/N US\$ 1

6) Reemplazar las tablas en los incisos (i) y (ii) del apartado "Contraprestaciones de Canje de la Clase XVII" de la sección "Oferta de Canje y Solicitud de Consentimiento - Contraprestaciones de Canje" del Suplemento, de conformidad con lo descripto a continuación:

(i) si presentan al canje sus Obligaciones Negociables Elegibles para la Clase XVII en el Período de Participación Anticipada, las siguientes contraprestaciones de canje (las "Contraprestaciones de Canje Anticipado de la Clase XVII"):

Obligaciones Negociables Elegibles	Contraprestaciones de Canje Anticipado de la Clase XVII (EN el Período de Participación Anticipada)
Obligaciones Negociables Clase III MAE/BYMA: LEC30; CVSA: 55846	V/N US\$ 0,3182 por cada V/N US\$ 1
Obligaciones Negociables Clase VII MAE/BYMA: LEC70; CVSA: 56840	V/N US\$ 1,0516 por cada V/N US\$ 1
Obligaciones Negociables Clase IX MAE/BYMA: LEC90; CVSA: 56839	V/N US\$ 1,2081 por cada V/N 1 UVA
Obligaciones Negociables Clase X MAE/BYMA: LECO; CVSA: 57377	V/N US\$ 1,0445 por cada V/N US\$ 1
Obligaciones Negociables Clase XII MAE/BYMA: LECD0; CVSA: 57575	V/N US\$ 1,0274 por cada V/N US\$ 1

si presentan al canje sus Obligaciones Negociables Elegibles para la Clase XVII después del Período de Participación Anticipada pero en o antes de la Fecha de Expiración, las siguientes contraprestaciones de canje (las "Contraprestaciones de Canje Tardío de la Clase XVII"; y junto con las Contraprestaciones de Canje Anticipado de la Clase XVII, las "Contraprestaciones de Canje de la Clase XVII"):

Obligaciones Negociables Elegibles	Contraprestaciones de Canje Tardío de la Clase XVII (DESPUÉS del Período de Participación Anticipada y EN O ANTES de la Fecha de Expiración)
Obligaciones Negociables Clase III MAE/BYMA: LEC30; CVSA: 55846	V/N US\$ 0,3060 por cada V/N US\$ 1
Obligaciones Negociables Clase VII MAE/BYMA: LEC70; CVSA: 56840	V/N US\$ 1,0115 por cada V/N US\$ 1
Obligaciones Negociables Clase IX MAE/BYMA: LEC90; CVSA: 56839	V/N US\$ 1,1789 por cada V/N 1 UVA
Obligaciones Negociables Clase X MAE/BYMA: LECAO; CVSA: 57377	V/N US\$ 1,0193 por cada V/N US\$ 1
Obligaciones Negociables Clase XII MAE/BYMA: LECDO; CVSA: 57575	V/N US\$ 1,0123 por cada V/N US\$ 1

7) Reemplazar las tablas en los incisos (i) y (ii) del apartado "Contraprestaciones de Canje de la Clase XVIII" de la sección "Oferta de Canje y Solicitud de Consentimiento-Contraprestaciones de Canje" del Suplemento, de conformidad con lo descripto a continuación:

(i) si presentan al canje sus Obligaciones Negociables Elegibles para la Clase XVIII en el Período de Participación Anticipada, las siguientes contraprestaciones de canje (las "Contraprestaciones de Canje Anticipado de la Clase XVIII", y junto con las Contraprestaciones Anticipadas en Efectivo de la Clase XV, las Contraprestaciones de Canje Anticipado de la Clase XVI y las Contraprestaciones de Canje Anticipado de la Clase XVII, las "Contraprestaciones de Canje Anticipado"):

Obligaciones Negociables Elegibles	Contraprestaciones de Canje Anticipado de la Clase XVIII (EN el Período de Participación Anticipada)
Obligaciones Negociables Clase IX MAE/BYMA: LEC90; CVSA: 56839	V/N UVA 1,0416 por cada V/N 1 UVA

(ii) si presentan al canje sus Obligaciones Negociables Elegibles para la Clase XVIII después del Período de Participación Anticipada pero en o antes de la Fecha de Expiración, las siguientes contraprestaciones de canje (las "Contraprestaciones de Canje Tardío de la Clase XVIII", y junto con las Contraprestaciones Tardías en Efectivo de la Clase XV, las Contraprestaciones de Canje Tardío de la Clase XVI y las Contraprestaciones de Canje Tardío de la Clase XVII, las "Contraprestaciones de Canje Tardío", y las Contraprestaciones de Canje Tardío de la Clase XVIII junto con las Contraprestaciones de Canje Anticipado de la Clase XVIII, las "Contraprestaciones de Canje de la Clase XVIII", y junto con las Contraprestaciones de Canje de la Clase XV, las Contraprestaciones de Canje de la Clase XVI y las Contraprestaciones de Canje de la Clase XVII, las "Contraprestaciones de Canje"):

Obligaciones Negociables Elegibles	Contraprestaciones de Canje Tardío de la Clase XVIII (DESPUÉS del Período de Participación Anticipada y EN O ANTES de la Fecha de Expiración)
Obligaciones Negociables Clase IX MAE/BYMA: LEC90; CVSA: 56839	V/N UVA 1,0115 por cada V/N 1 UVA

8) Reemplazar el segundo párrafo en el apartado "Aumento de capital por la suma de \$ 25.218.000.000" de la sección "Información Financiera – Hechos Posteriores" del Suplemento, de conformidad con lo descripto a continuación:

Con fecha 9 de agosto de 2024, mediante Asamblea General Extraordinaria de

Accionistas, los accionistas resolvieron por unanimidad efectuar un aumento de capital mediante la capitalización de créditos existentes de los accionistas por la suma total de \$ 25.218.000.000 por el cual el capital de la Sociedad asciende a la suma de \$25.965.850.000, el cual se encuentra compuesto por 25.965.850.000 acciones de VN \$1 cada una, con derecho a igual cantidad de votos, y el patrimonio neto asciende a la suma de \$6.254.484.000. Con motivo de dicha capitalización se reformó el artículo cuarto del estatuto social, encontrándose pendiente de inscripción ante la Inspección General de Justicia.

9) Reemplazar los puntos 7, 8, 9 y 35 del Aviso de Suscripción de conformidad con lo descripto a continuación:

7) **Período de Oferta de Canje y Solicitud de Consentimiento de las Series A:** Del 19 de agosto de 2024 a las 10:00 horas al 22 de agosto de 2024 a las 15:00 horas.

8) **Período de Participación Anticipada de las Series A:** Del 19 de agosto de 2024 a las 10:00 horas al 21 de agosto de 2024 a las 15:00 horas.

9) **Fecha de Expiración de la Serie A:** El 22 de agosto de 2024 a las 15:00 horas.

35) Suscripción e Integración de las Nuevas Obligaciones Negociables:

(i) Las Series A de las Nuevas Obligaciones Negociables deberán ser integradas exclusivamente en especie mediante la entrega de las correspondientes Obligaciones Negociables Elegibles; y (ii) las Serie B de las Nuevas Obligaciones Negociables deberán ser integradas exclusivamente en efectivo en el país, en la moneda indicada para cada clase de las Series B de las Nuevas Obligaciones Negociables, tanto (i) y (ii) de acuerdo al siguiente cuadro:

Nuevas Obligaciones Negociables que se ofrecen en la presente oferta	Serie A de cada Clase de Nuevas Obligaciones Negociables en especie mediante Obligaciones Negociables Elegibles	Serie B de cada Clase de Nuevas Obligaciones Negociables
Nuevas Obligaciones Negociables HD Clase XV	Obligaciones Negociables Clase XI MAE/BYMA: LECBO CVSA: 57378 Obligaciones Negociables Clase XIII MAE/BYMA: LECFO CVSA: 57576	En Efectivo (Serie B de cada Clase de Nuevas Obligaciones Negociables)
Nuevas Obligaciones Negociables DL Bullet Clase XVI	Obligaciones Negociables Clase III MAE/BYMA: LEC30 CVSA: 55846 Obligaciones Negociables Clase VII MAE/BYMA: LEC70 CVSA: 56840 Obligaciones Negociables Clase IX MAE/BYMA: LEC90 CVSA: 56839	En ARS al Tipo de Cambio de Integración (Pesos)
Nuevas Obligaciones Negociables DL Amortizable Clase XVII	Serie A de cada Clase de Nuevas Obligaciones Negociables en especie mediante Obligaciones Negociables Elegibles	Serie B de cada Clase de Nuevas Obligaciones Negociables
Nuevas Obligaciones Negociables UVA Clase XVIII	Obligaciones Negociables Clase X MAE/BYMA: LECAO CVSA: 57377 Obligaciones Negociables Clase XII MAE/BYMA: LECDO CVSA: 57575 Obligaciones Negociables Clase IX MAE/BYMA: LEC90; CVSA: 56839	En Efectivo (Serie B de cada Clase de Nuevas Obligaciones Negociables)
		En ARS al Valor UVA Inicial (Pesos)

Con excepción de la información aquí modificada, toda la demás información establecida en el Suplemento y en el Aviso de Suscripción permanecerá sin cambios.

El Prospecto, el Suplemento, el Aviso de Suscripción, este Aviso Rectificadorio y los demás documentos relevantes para la emisión de las Nuevas Obligaciones Negociables y la Oferta de Canje y Solicitud de Consentimiento se encuentran a disposición de los interesados en las oficinas de la Emisora sitas en Av. Leandro N. Alem 855, Piso 14°, C.A.B.A., y de los Organizadores y de los Agentes Colocadores a través de los contactos que se indica en los puntos 3 y 4 del Aviso de Suscripción, según la redacción establecida mediante el presente Aviso Rectificadorio. La Emisora recomiendan la lectura y examen del Prospecto y el Suplemento en su totalidad y de los estados contables de la Emisora.

Oferta pública autorizada por Resolución N° RESFC-2021-21055-APN-DIR#CNV de fecha 5 de abril de 2021. Esta autorización sólo significa que se ha cumplido con los requisitos establecidos en materia de información. La CNV no ha emitido juicio sobre los datos contenidos en el Prospecto ni en el Suplemento. La veracidad de la información contable, financiera y económica, así como de toda otra información suministrada en el Suplemento es exclusiva responsabilidad del órgano de administración de la Emisora, en lo que les atañe, del órgano de fiscalización de la Sociedad y de los auditores en cuanto a sus respectivos informes sobre los estados contables que se acompañan, y demás responsables contemplados en los artículos 119 y 120 de la Ley de Mercado de Capitales. El órgano de administración de la Emisora manifiesta, con carácter de declaración jurada, que el Suplemento contiene, a la fecha de su publicación, información veraz y suficiente sobre todo hecho relevante que pueda afectar la situación patrimonial, económica y financiera de la Sociedad y de toda aquélla que deba ser de conocimiento del público inversor con relación a la presente emisión, conforme las normas vigentes.

Organizadores

Banco de Servicios y Transacciones S.A.

Balanz Capital Valores S.A.U.

SBS Capital S.A.

Agentes Colocadores

Banco de Servicios y Transacciones S.A.

Agente de Liquidación y Compensación y Agente de Negociación Integral Matrícula CNV N°64

Balanz Capital Valores S.A.U.

Agente de Liquidación y Compensación y Agente de Negociación Integral Matrícula CNV N° 210

SBS Trading S.A.

Agente de Liquidación y Compensación y Agente de Negociación Integral Matrícula CNV N° 53

Facimex Valores S.A.

Agente de Liquidación y Compensación y Agente de Negociación Integral Matrícula CNV N° 99

Invertironline S.A.U.

Agente de Liquidación y Compensación Integral Matrícula CNV N° 273

Banco de la Provincia de Buenos Aires

Agente de Liquidación y Compensación y Agente de Negociación Integral Matrícula CNV N°43

Bull Market Brokers S.A.

Agente de Liquidación y Compensación y Agente de Negociación Integral Matrícula CNV N° 247

Macro Securities S.A.U.

Agente de Liquidación y Compensación y Agente de Negociación Integral Matrícula CNV N° 59

Banco Supervielle S.A.

Agente de Liquidación y Compensación y Agente de Negociación Integral Matrícula CNV N° 57

Banco Hipotecario S.A.

Agente de Liquidación y Compensación y Agente de Negociación Integral Matrícula CNV N° 40

Allaria S.A.

Agente de Liquidación y Compensación y Agente de Negociación Integral Matrícula CNV N°24

Banco Santander Argentina S.A.

Agente de Liquidación y Compensación y Agente de Liquidación Integral Matrícula CNV N° 72

Global Valores S.A.

Agente de Liquidación y Compensación y Agente de Negociación Integral Matrícula CNV N° 37

Adcap Securities Argentina S.A.

Agente de Liquidación y Compensación y Agente de Negociación Integral Matrícula CNV N° 148

Becerra Bursátil S.A.

Agente de Liquidación y Compensación y Agente de Negociación Integral Matrícula CNV N° 177

GMA Capital S.A.

Agente de Liquidación y Compensación Matrícula CNV N°139

BACS Banco de Crédito y Securitización S.A.

Agente de Liquidación y Compensación y Agente de Negociación Integral Matrícula CNV N° 25

Buenos Aires Valores S.A.

Agente de Liquidación y Compensación y Agente de Negociación Integral Matrícula CNV N° 497

GMC Valores S.A.

Agente de Liquidación y Compensación Propio Matrícula CNV N° 90

Puente Hnos S.A.

Agente de Liquidación y Compensación y Agente de Negociación Integral Matrícula N°28 CNV

Inviu S.A.U.

Agente de Liquidación y Compensación Integral Matrícula CNV N° 205

Petrini Valores S.A.

Agente de Liquidación y Compensación Propio Matrícula CNV°85

TPCG Valores S.A.U.

Agente de Liquidación y Compensación y Agente de Negociación Integral Matrícula CNV N° 44

Invertir en Bolsa S.A.

Agente de Compensación y Liquidación y Agente de Negociación Integral Matrícula CNV N°246

Consultatio Investments S.A.
Agente de Liquidación y Compensación y Agente de Negociación Integral
Matrícula CNV N° 351

Neix S.A.
Agente de Liquidación y Compensación Propio
Matrícula CNV N° 145

Latin Securities S.A.
Agente de Liquidación y Compensación y Agente de Negociación Integral
Matrícula CNV N° 31

Nación Bursátil S.A.
Agente de Liquidación y Compensación y Agente de Negociación Integral
Matrícula CNV N° 26

PP Inversiones S.A.
Agente de Liquidación y Compensación Integral
Matrícula N° 686 de la CNV

La fecha del presente Aviso Rectificador es 14 de agosto de 2024.

Oswaldo Cado
Subdelegado

NOMINA DE DIRECTORIO

OLEODUCTOS DEL VALLE S.A.

Ciudad Autónoma de Buenos Aires, 01 de agosto de 2024

Sres.
Bolsas y Mercados Argentinos S.A.
Presente

Ref.: Nomina de Gerentes de Primera Línea

De mi consideración:

Me dirijo a Uds. en carácter de Responsable de Relaciones con los Mercados de Oleoductos del Valle S.A. (la "Sociedad"), a fin de informar la nomina de Gerentes de Primera línea de la Sociedad correspondientes al periodo 2024.

Table with 7 columns: APELLIDO, NOMBRE, CARGO PARA EL CUAL FUE DESIGNADO, CONDICION DEL CARGO, ORGANOS DE DESIGNACION, FECHA DE DESIGNACION, FECHA DE FINALIZACION. Lists directors and their details for Oleoductos del Valle S.A.

Sin otro particular, los saluda atentamente,

Martin Castaño
Responsable de Relaciones con el Mercado
Oleoductos del Valle S.A.

OLEODUCTOS DEL VALLE S.A.

Ciudad Autónoma de Buenos Aires, 21 de julio de 2024

Sres.
Comisión Nacional de Valores
Bolsas y Mercados Argentinos S.A.
Presente

Ref.: Nomina de Autoridades

De mi consideración:

Me dirijo a Uds. en carácter de Responsable de Relaciones con los Mercados de Oleoductos del Valle S.A. (la "Sociedad"), a fin de informar la nómina vigente de los Directores titulares y suplentes y Síndicos designados.

Table with 7 columns: APELLIDO, NOMBRE, CARGO PARA EL CUAL FUE DESIGNADO, CONDICION DEL CARGO, ORGANOS DE DESIGNACION, FECHA DE DESIGNACION, FECHA DE FINALIZACION. Lists directors and their details for Oleoductos del Valle S.A.

Sin otro particular, los saluda atentamente,

Martin Castaño
Responsable de Relaciones con el Mercado
Oleoductos del Valle S.A.

PAGO DE INTERESES Y/O AMORTIZACION

LOMA NEGRA C.I.A.S.A.

Ciudad Autónoma de Buenos Aires, 14 de agosto de 2024

Señores
Comisión Nacional de Valores (CNV)

Señores
Bolsas y Mercados Argentinos S.A. (BYMA)

Señores
Mercado Abierto Electrónico S.A. (MAE)

S _____ / _____ D

Ref.: LOMA NEGRA C.I.A.S.A. – Aviso de pago de capital e intereses de Obligaciones Negociables Clase 1

De mi mayor consideración:

Por la presente me dirijo a Uds. a fin de remitir el aviso correspondiente al pago de capital e intereses de la siguiente obligación negociable emitida por Loma Negra C.I.A.S.A. (la "Sociedad"):

OBLIGACIONES NEGOCIABLES CLASE 1 DENOMINADAS Y PAGADERAS EN PESOS A TASA DE INTERÉS VARIABLE CON VENCIMIENTO A LOS 18 MESES CONTADOS DESDE LA FECHA DE EMISIÓN Y LIQUIDACIÓN

Se comunica a los Sres. obligacionistas que el día 22 de agosto de 2024, en horario bancario, se efectuará el pago del capital y del sexto período de intereses correspondiente a las Obligaciones Negociables Clase 1 emitidas en el marco del Programa Global de emisión de Obligaciones Negociables No Convertibles en Acciones por un valor nominal de hasta US\$ 500.000.000 (o su equivalente en otras monedas), y se procederá al pago de conformidad con el siguiente detalle:

- Conceptos a pagar: Capital e intereses devengados desde el 22 de mayo de 2024 hasta el 22 de agosto de 2024 (inclusive).
- Fecha efectiva de pago: 22 de agosto de 2024 (Fecha de Vencimiento).
- Monto total a pagar en concepto de capital: AR\$ 25.636.250.000,00.
- Monto total a pagar en concepto de intereses: AR\$ 2.398.464.903,75.
- Interés nominal anual: Tasa Badlar Privada.
- Margen aplicable: 2%.
- Tasa Nominal Anual del Período: 37,1179%.
- Porcentaje de intereses que se abona respecto del valor nominal emitido: 9,36%.

De acuerdo con lo previsto en el Suplemento de Precio, todos los pagos bajo las Obligaciones Negociables Clase 1 serán efectuados por la Emisora mediante la transferencia de los importes correspondientes a Caja de Valores S.A. por los medios que esta última determine en cada momento para su acreditación en las respectivas cuentas de los tenedores de las ON Clase 1 con derecho al cobro.

Es importante destacar, que la Caja de Valores S.A. tomará los recaudos necesarios para la acreditación de los fondos correspondientes a los respectivos tenedores de Obligaciones Negociables Clase 1. Caja de Valores S.A. tiene su domicilio en 25 de Mayo 362, Ciudad Autónoma de Buenos Aires y su horario de atención al público es de 09:30 a 15:00 horas.

Sin otro particular, saludo a Uds. muy atentamente.

Marcos Isabelino Gradin
 Responsable de Relaciones con el Mercado

ALBANESI ENERGIA S.A.

Ciudad Autónoma de Buenos Aires, 15 de agosto 2024

Sres.
COMISIÓN NACIONAL DE VALORES
25 de Mayo 175
 Ciudad Autónoma de Buenos Aires

BOLSAS Y MERCADOS ARGENTINOS S.A.

Sarmiento 299
 Ciudad Autónoma de Buenos Aires

MERCADO ABIERTO ELECTRÓNICO S.A.
Maipú 1210, Piso 5°
 Ciudad Autónoma de Buenos Aires

Ref.: Obligaciones Negociables Clase V – Albanesi Energía S.A.

De mi mayor consideración:

Tengo el agrado de dirigirme a Ud. a fin de solicitarle que por su intermedio se informe a los tenedores de las Obligaciones Negociables Clase V, identificadas bajo el código N° LEC50, lo siguiente:

AVISO DE PAGO

Se comunica a los señores tenedores de Obligaciones Negociables Clase V, que el día 22 de agosto 2024 se efectuará el pago de:

- Octavo servicio de intereses y primer servicio de capital de la Clase V conforme se detalla a continuación:
- Agente de Pago y Domicilio: Caja de Valores S.A., 25 de Mayo N° 362, Ciudad de Buenos Aires y sus sucursales en el interior del país, en el horario de 9:30hs. a 15:00hs.
- Tasa de Interés Aplicable: Tasa de Interés Aplicable del Período: 2,750000% T.N.A.
- Monto y Porcentaje de Interés: USD 117.373,98 (0,693151%) (% en relación al monto emitido).
- Monto y Porcentaje de Capital: USD 16.933.400 (100,00%) (% en relación al monto emitido)
- Tipo de Cambio Aplicable: 940,6111 Pesos/Dólar
- Monto de Interés resultante en pesos 110.403.266,64 (Ciento diez millones cuatrocientos tres mil doscientos sesenta y seis con 64/100).
- Monto de Capital resultante en pesos 15.927.744.000,74 (Quince mil novecientos veintisiete millones setecientos cuarenta y cuatro mil con 74/100).
- Código de Especie de Caja de Valores S.A.: 56393
- Período al que Corresponde el Pago de Intereses: 22 de mayo 2024 (inclusive) al 21 de agosto 2024 (inclusive).

Sin otro particular, la saludo cordialmente.

Guillermo G. Brun
 Responsable de Relaciones con el Mercado
Albanesi Energía S.A.

PYME

SUSCRIPCIÓN

AVISO DE SUSCRIPCIÓN

CEDISUR S.A.

EMISORA

OBLIGACIONES NEGOCIABLES PYME CNV GARANTIZADA SERIE I DENOMINADAS, A SER SUSCRITAS, INTEGRADAS Y PAGADERAS EN PESOS, A UNA TASA DE INTERÉS VARIABLE, CON VENCIMIENTO A LOS 24 MESES DESDE LA FECHA DE EMISIÓN Y LIQUIDACIÓN

POR HASTA V/N \$400.000.000 (PESOS CUATROCIENTOS MILLONES) (O SU EQUIVALENTE EN OTRAS MONEDAS).

Se comunica al público inversor en general que **Cedisur S.A.** (la "Emisora") ofrece en suscripción las obligaciones negociables simples (no convertibles en acciones) serie I denominadas, a ser suscriptas, integradas y pagaderas en pesos a una tasa de interés variable con vencimiento a los 24 (veinticuatro) meses contados desde la Fecha de Emisión y Liquidación (conforme este término se define más adelante) (las "Obligaciones Negociables Serie I" o las "Obligaciones Negociables", indistintamente), bajo el RÉGIMEN PYME CNV GARANTIZADA por un valor nominal de hasta \$400.000.000 (Pesos cuatrocientos millones) (o su equivalente en otras monedas) (el "Monto Máximo de Emisión"). Los términos y condiciones de las Obligaciones Negociables se detallan en el prospecto de emisión de fecha 14 de agosto de 2024 (el "Prospecto"), el cual se encuentra disponible en la Página Web de la Comisión Nacional de Valores (la "CNV") (<https://www.argentina.gob.ar/cnv>), en el Boletín Diario de la BCBA (en virtud de la delegación de facultades otorgadas por BYMA a la BCBA y de conformidad con lo dispuesto por la Resolución N°18.629) (el "Boletín Diario de la BCBA") y en el Boletín Diario Electrónico del Mercado Abierto Electrónico (el "Boletín Electrónico del MAE").

Todos los términos utilizados en mayúscula no definidos en el presente aviso tendrán el significado que se les asigna en el Prospecto.

TÉRMINOS Y CONDICIONES DE LA EMISIÓN DE LAS OBLIGACIONES NEGOCIABLES

- 1) **Emisora:** Cedisur S.A., con domicilio en Becquer N°92, General Roca, Provincia de Río Negro, República Argentina, correo electrónico: pagos@cedisur.com.
- 2) **Organizadores, Colocadores y Entidades de Garantía:** (i) Banco Supervielle S.A., con domicilio en Reconquista 330, CABA, República Argentina, correo electrónico: MercadodeCapitales@supervielle.com.ar ("Banco Supervielle") y (ii) Banco de Galicia y Buenos Aires S.A., con domicilio en Tte. General Juan D. Perón, CABA, República Argentina. Correo electrónico: juan.roltan@bancogalicia.com.ar, Lucila.zallio@bancogalicia.com.ar ("Banco Galicia").
- 3) **Agente de Liquidación:** Banco Supervielle.
- 4) **Período de Difusión:** Comenzará el 15 de agosto de 2024 y finalizará el 19 de agosto de 2024.
- 5) **Período de Licitación Pública:** Comenzará el 20 de agosto de 2024 a las 10:00 hs y finalizará a las 16:00 hs del mismo día.
- 6) **Monto de Emisión:** Hasta V/N \$400.000.000 (Pesos cuatrocientos millones) (o su equivalente en otras monedas) (el "Monto Máximo de Emisión"). El monto definitivo de la emisión será determinado con anterioridad a la Fecha de Emisión y Liquidación e informado mediante un aviso de resultados a ser publicado en la AIF y en los sistemas de información de los mercados autorizados donde se listen y/o negocien las Obligaciones Negociables (el "Aviso de Resultados").
- 7) **Moneda de Denominación y Pago:** Las Obligaciones Negociables estarán denominadas y serán pagaderas en pesos argentinos.
- 8) **Moneda de Suscripción e Integración:** Las Obligaciones Negociables serán suscriptas e integradas en pesos argentinos.
- 9) **Denominación Mínima:** V/N \$1 (Pesos uno).
- 10) **Monto Mínimo de Suscripción:** El monto mínimo de suscripción de las Obligaciones Negociables será de \$20.000 (Pesos veinte mil) y

múltiplos de \$1 (Pesos uno) superiores a dicho monto.

11) **Unidad Mínima de Negociación:** La unidad mínima de negociación de las Obligaciones Negociables será de \$1 (Pesos uno) y múltiplos de \$1 (Pesos uno) por encima de dicho monto.

12) **Precio de Emisión:** 100% del valor nominal.

13) **Garantía:** Las Obligaciones Negociables estarán garantizadas por los Certificados de Garantía (fianzas) a ser otorgados por las Entidades de Garantía en concepto de capital, intereses y gastos que pudieran demandar el cobro de las mismas (en las proporciones que tales entidades definan, hasta garantizar la totalidad de la emisión, de forma simplemente mancomunada). Para mayor información, véase la Sección "Garantía" del Prospecto.

14) **Mecanismo de colocación:** La colocación de las Obligaciones Negociables se realizará por subasta o licitación pública, a través del sistema informático de colocaciones primarias "SIOPEL" de propiedad y operado por el Mercado Abierto Electrónico S.A. ("MAE") bajo la modalidad "abierta" conforme lo dispuesto en las Normas de la CNV y de los mercados autorizados en los cuales las mismas se listen y/o negocien (incluyendo, sin limitación, el MAE). La Emisora, sin necesidad de invocar motivo alguno, podrá suspender, modificar, prorrogar y/o terminar el Período de Difusión y/o el Período de Licitación Pública en cualquier momento de los mismos, pero siempre con una antelación mínima de 2hs de anticipación a la finalización del Período que se trate, luego de lo cual se indicará, en su caso, la nueva fecha de vencimiento del Período de Difusión y/o del Período de Licitación Pública, según corresponda, o la fecha en que se reanudará el curso de los mismos o la forma en que se hará pública la reanudación del curso de los mismos. La terminación, modificación, suspensión y/o prórroga del Período de Difusión y/o del Período de Licitación Pública no generará responsabilidad alguna para la Emisora y/o para los Colocadores, ni otorgará a los inversores interesados que hayan presentado órdenes de compra, derecho a compensación y/o indemnización alguna. En caso de terminación del Período de Difusión y/o del Período de Licitación Pública, todas las órdenes de compra que en su caso se hayan presentado hasta ese momento quedarán automáticamente sin efecto. En caso de suspensión, modificación y/o prórroga del Período de Difusión y/o del Período de Licitación Pública, las órdenes de compra presentadas con anterioridad a tal suspensión y/o prórroga podrán ser retiradas en cualquier momento anterior a la finalización del Período de Licitación Pública, sin penalidad alguna.

La Emisora podrá declarar desierto el proceso de colocación de las Obligaciones Negociables. Dicha circunstancia no otorgará responsabilidad alguna para la Emisora y/o los Colocadores.

Todos los agentes autorizados, distintos de los Colocadores, podrán ser habilitados para participar en la rueda de licitación pública del SIOPEL. Todos aquellos agentes que cuenten con líneas de crédito otorgadas por los Colocadores serán, a pedido de dichos agentes, dados de alta en la rueda. Dicho pedido deberá ser realizado hasta las 15hs del último día del Período de Difusión. Aquellos agentes que no cuenten con línea de crédito deberán solicitar a los Colocadores la habilitación a la rueda con antelación suficiente, para lo cual deberán acreditar entre otra información, el cumplimiento de las normas en materia de prevención del lavado de activos y financiación del terrorismo de forma satisfactoria para los Colocadores, quien observará y respetará en todo momento el trato igualitario entre los inversores. En cualquier caso, la solicitud deberá realizarse hasta las 15hs del último día del Período de Difusión.

Ningún inversor interesado podrá presentar órdenes de compra cuyo Monto Solicitado supere el Monto Máximo de Emisión de las Obligaciones Negociables, ya sea que se presenten en una o más Órdenes de Compra del mismo Inversor Interesado y fueran presentadas ante uno o más Agentes Colocadores.

15) **Tramo Competitivo y Tramo No Competitivo:** La oferta de Obligaciones Negociables constará de un tramo competitivo (el "Tramo Competitivo") y de un tramo no competitivo (el "Tramo No Competitivo").

Las Órdenes de Compra remitidas bajo el Tramo Competitivo deberán indefectiblemente incluir el Margen Aplicable solicitado de las Obligaciones Negociables (el "Margen Aplicable Solicitado"), mientras que aquellas que se remitan bajo el Tramo No Competitivo no incluirán dicha variable.

Bajo el Tramo Competitivo, los Inversores Interesados, en caso de que así lo deseen, podrán limitar su adjudicación final en un porcentaje máximo del valor nominal total a emitirse de las Obligaciones Negociables, porcentaje que deberá ser detallado por cada Inversor Interesado en la respectiva Orden de Compra. Para la adjudicación final de las Obligaciones Negociables se tomará en consideración: (i) el monto que resulte de aplicar el Porcentaje Máximo al monto de Obligaciones Negociables que decida emitir la Emisora, y (ii) el monto nominal previsto en la orden de compra solicitada; el que sea menor.

Se considerarán Órdenes de Compra del Tramo No Competitivo aquellas que sean por un valor nominal igual o inferior a \$500.000 (Pesos quinientos mil), y que no indiquen un Margen Aplicable Solicitado.

Las Órdenes de Compra que conformen el Tramo No Competitivo no se tomarán en cuenta para la determinación del Margen Aplicable. La totalidad de las Obligaciones Negociables adjudicadas al Tramo No Competitivo no podrá superar el 50% del valor nominal a emitirse. A las Órdenes de Compra que conformen el Tramo No Competitivo se les aplicará el Margen Aplicable que finalmente se determine en el Tramo Competitivo.

Por cada Inversor Interesado se podrá presentar una o más Órdenes de Compra que constituirán el Tramo No Competitivo y una o más Órdenes de Compra que constituirán el Tramo Competitivo con distinto Margen Aplicable Solicitado, y diferente Monto Solicitado que se pretenda suscribir, pudiendo resultar adjudicadas una, todas, o ninguna de las Órdenes de Compra remitidas, con la limitación de que ninguna Orden de Compra presentada por un mismo Inversor Interesado podrá abarcar un Monto Solicitado superior al Monto Máximo de las Obligaciones Negociables.

16) **Suscripción e integración:** La suscripción e integración de las Obligaciones Negociables se realizará a través del sistema de compensación MAE-Clear, administrado por el MAE o el sistema de compensación y liquidación que lo reemplace en el futuro. Cada orden de compra presentada por cualquier oferente a través de los Colocadores habilitados a operar en la rueda y/o por cualquier Agente del MAE, deberá indicar las cuentas de los custodios participantes en el sistema de compensación administrado por MAE-Clear a ser utilizadas para la liquidación e integración de las Obligaciones Negociables adjudicadas; estableciéndose que cada Agente del MAE sólo podrá indicar una única e idéntica cuenta custodio de su titularidad en el sistema de compensación administrado por MAE-Clear en todas las órdenes de compra presentadas por dicho Agente del MAE para la liquidación e integración de Obligaciones Negociables a través del sistema de compensación MAE-Clear. Cada oferente (en el caso de órdenes de compra presentadas a través de un Colocador habilitado a operar en la rueda) y cada Agente del MAE (en el caso órdenes ingresadas por éstos a través del SIOPEL) se compromete a tomar todos los recaudos necesarios a tal efecto en relación con el pago del precio de suscripción de las Obligaciones Negociables que le fueren adjudicadas. En tal sentido, en la Fecha de Emisión y Liquidación, cada uno de dichos inversores y Agentes del MAE deberá causar que los Pesos suficientes para cubrir el valor nominal de las Obligaciones Negociables que le fuera adjudicado (el "Monto a Integrar") se encuentre disponible (i) en las cuentas de los custodios participantes en el sistema de compensación administrado por MAE-Clear indicadas por el oferente adjudicado en sus respectivas órdenes de compra (en el caso de aquellas entregadas al Colocador), o

(ii) en la cuenta custodio del Agente del MAE abierta en el sistema de compensación administrado por MAE-Clear e indicada por dicho Agente del MAE adjudicado en su correspondiente orden de compra (en el caso de ofertas ingresadas por éste a través del SIOPEL). En la Fecha de Emisión y Liquidación, una vez efectuada la integración de las Obligaciones Negociables, las mismas serán acreditadas en las cuentas de los custodios participantes en el sistema de compensación administrado por MAE-Clear que hubiese indicado el oferente en su respectiva orden de compra y/o el Agente del MAE, según fuera aplicable. Asimismo, cada Agente del MAE deberá de forma inmediata transferir dichas Obligaciones Negociables a la cuenta indicada por cada inversor adjudicado en las respectivas órdenes de compra presentadas a través suyo. Lo dispuesto precedentemente no resulta aplicable en aquellos casos en los cuales por cuestiones regulatorias sea necesario transferir las Obligaciones Negociables a los inversores adjudicados con anterioridad al pago del precio de suscripción, en cuyo caso lo descrito en este punto podrá ser realizado con anterioridad a la correspondiente integración

17) **Fecha de Emisión y Liquidación:** Será el 22 de agosto de 2024.

18) **Fecha de Vencimiento:** Será en la fecha en que se cumplan 24 (veinticuatro) meses contados desde la Fecha de Emisión y Liquidación (la "Fecha de Vencimiento"). La Fecha de Vencimiento será informada en el Aviso de Resultados.

19) **Día Hábil:** Se entenderá por Día Hábil cualquier día que no sea sábado, domingo o cualquier otro día en el cual los bancos comerciales en la Ciudad Autónoma de Buenos Aires y/o los mercados de valores autorizados no estuvieran autorizados o requeridos por las disposiciones legales vigentes a cerrar o que, de otra forma, no estuvieran abiertos para operar o tuvieran alguna restricción para operar dispuesta por el Banco Central de la República Argentina ("BCRA"). Si una fecha de pago no fuera un Día Hábil, el pago deberá hacerse el Día Hábil inmediato posterior, salvo que ese día caiga después de la Fecha de Vencimiento, caso en el cual el pago deberá hacerse el Día Hábil inmediato anterior. En el caso de que el día en el que debe realizarse el pago sea un día que no tenga numeración correspondiente en el mes calendario que corra (por ejemplo, el día 29 de febrero en un año no bisiesto), ese pago deberá realizarse el último Día Hábil de ese mes calendario. Cualquier pago adeudado bajo las Obligaciones Negociables efectuado en dicho Día Hábil inmediatamente posterior tendrá la misma validez que si hubiera sido efectuado en la fecha en la cual vencía el mismo, devengándose los intereses durante el período comprendido entre dicha fecha y el día inmediato anterior al del efectivo pago

20) **Forma:** Las Obligaciones Negociables serán documentadas por un certificado global permanente depositado en la Caja de Valores S.A. Los obligacionistas renuncian al derecho a exigir la entrega de láminas individuales. Las transferencias se realizarán dentro del sistema de depósito colectivo, encontrándose habilitada la Caja de Valores S.A. para cobrar aranceles a los depositantes, que estos podrán trasladar a los beneficiarios.

21) **Base de Cálculo de Intereses:** Para el cálculo de intereses se considerará la cantidad real de días transcurridos y un año de 365 días (cantidad real de días transcurridos/365).

22) **Amortización y Fechas de Pago:** La amortización de las Obligaciones Negociables será realizada en 3 (tres) pagos, conforme surge a continuación: (i) 33% a los 18 (dieciocho) meses contados desde la Fecha de Emisión y Liquidación; (ii) 33% a los 21 (veintiún) meses contados desde la Fecha de Emisión y Liquidación; (iii) 34% en la Fecha de Vencimiento de las Obligaciones Negociables (las "Fechas de Pago de Amortización"). Las Fechas de Pago de Amortización de las Obligaciones Negociables serán informadas en el Aviso de Resultados.

23) **Periodo de Devengamiento de Intereses:** Es el período comprendido

entre una Fecha de Pago de Intereses y la Fecha de Pago de Intereses siguiente, incluyendo el primer día y excluyendo el último día. El primer Período de Devengamiento de Intereses será el comprendido entre la Fecha de Emisión y Liquidación, y la primera Fecha de Pago de Intereses, incluyendo el primer día y excluyendo el último día. El último Período de Devengamiento de Intereses será el comprendido entre la anteúltima Fecha de Pago de Intereses y la Fecha de Vencimiento, incluyendo el primer día y excluyendo el último día.

24) Fecha de Pago de Intereses: Los intereses serán pagaderos trimestralmente por período vencido, comenzando su pago en la fecha en que se cumplan tres (3) meses contados desde la Fecha de Emisión y Liquidación. Las fechas en las cuales se abonarán los intereses de las Obligaciones Negociables serán informadas en el Aviso de Resultados (cada una, una "Fecha de Pago de Intereses" y junto con la Fecha de Pago de Amortización de las Obligaciones Negociables, las "Fechas de Pago"). La última Fecha de Pago de Intereses de las Obligaciones Negociables será el mismo día de la Fecha de Vencimiento de las Obligaciones Negociables.

25) Tasa de Interés: Las Obligaciones Negociables devengarán intereses, sobre su capital pendiente de pago a una tasa de interés nominal anual variable determinada sobre la base de la Tasa de Referencia (según este término se define a continuación) más el Margen Aplicable y que será informada en el Aviso de Resultados (la "Tasa de Interés").

26) Tasa de Referencia: La Tasa de Referencia será la tasa equivalente al promedio aritmético de las tasas de intereses que publica el BCRA para depósitos a plazo fijo de 30 (treinta) a 35 (treinta y cinco) días de plazo y de más de \$ 1.000.000 (pesos un millón) para los bancos privados de la República Argentina correspondiente al plazo que transcurre a partir del séptimo Día Hábil anterior al inicio de cada Período de Devengamiento de Intereses y finaliza el séptimo Día Hábil anterior al último día de cada Período de Devengamiento de Intereses siguiente, incluyendo el primer día pero excluyendo el último día (la "Tasa BADLAR" o la "Tasa de Referencia", indistintamente). De no ser posible el cálculo de la Tasa de Interés por encontrarse suspendida la publicación por el BCRA de las tasas de interés que se promedian para el cálculo de la Tasa BADLAR, se considerará como Tasa BADLAR a la tasa sustituta de aquella que informe el BCRA, o en caso de no existir dicha tasa sustituta, la tasa que resulte de considerar el promedio aritmético de tasas pagadas para depósitos en pesos por un monto mayor a un millón de pesos para idéntico plazo por los 5 (cinco) primeros bancos privados, en cantidad de depósitos, según el último informe de depósitos disponible publicado por el BCRA; en todos los casos, correspondiente al mes calendario anterior a cada Fecha de Pago.

27) Margen Aplicable: Es la cantidad de puntos básicos (expresada como un porcentaje truncado a dos decimales) a ser adicionado a la Tasa de Referencia en cada Período de Devengamiento de Intereses, el que será determinado luego de la fecha de cierre del Período de Licitación e informado mediante el Aviso de Resultados.

Se aclara a los inversores que el Margen Aplicable podrá ser positivo, igual al 0,00% o negativo. En caso de que el Margen Aplicable fuera negativo, los puntos básicos en cuestión serán detraídos de la Tasa de Referencia en la Fecha de Pago de Intereses según pudiera aplicar. En el caso de que la Tasa de Interés diera resultado negativo, se entenderá que la Tasa de Interés es 0,00%.

28) Adjudicación. Determinación del Margen Aplicable: Tan pronto como sea posible luego de finalizado el Período de Licitación Pública, órdenes de compra recibidas de las Obligaciones Negociables serán ordenadas en forma ascendente en SIOPEL, sobre la base del Margen Aplicable volcando en primer lugar las Órdenes de Compra que formen parte del Tramo No Competitivo y en segundo lugar las Órdenes de Compra que formen parte del Tramo Competitivo. En caso de que la Emisora decidiera adjudicar las Obligaciones Negociables determinará el monto

efectivo a emitir de Obligaciones Negociables y el Margen Aplicable, expresado como porcentaje truncado a dos decimales. La determinación del monto de Obligaciones Negociables y del Margen Aplicable, será realizada mediante el sistema denominado "subasta o licitación pública" a través del SIOPEL.

La adjudicación de las Órdenes de Compra comenzará por el Tramo No Competitivo:

Todas las Órdenes de Compra que conformen el Tramo No Competitivo serán adjudicadas, no pudiendo superar el 50% del monto de las Obligaciones Negociables a emitirse. En todo momento las adjudicaciones se realizarán de conformidad con los límites establecidos en las Normas de la CNV y las demás normas aplicables;

En caso que las Órdenes de Compra del Tramo No Competitivo superen dicho 50%, las mismas serán adjudicadas a prorrata sobre la base del Monto Solicitado reduciéndose en forma proporcional con los montos de dichas Órdenes de Compra hasta alcanzar el 50% del monto a ser emitido; En el supuesto que se adjudiquen Órdenes de Compra para el Tramo No Competitivo por un monto inferior al 50% del monto a ser emitido, el monto restante será adjudicado a las Órdenes de Compra que conforman el Tramo Competitivo;

El monto restante será adjudicado a las Órdenes de Compra que conforman el Tramo Competitivo de la siguiente forma:

Las Órdenes de Compra que conformen el Tramo Competitivo serán ordenadas en forma ascendente sobre el Margen Aplicable Solicitado;

Las Órdenes de Compra cuyo Margen Aplicable Solicitado sea menor al Margen Aplicable de las Obligaciones Negociables serán adjudicadas comenzando por aquellas con menor Margen Aplicable Solicitado y continuando en forma ascendente;

Todas las Órdenes de Compra del Tramo Competitivo con Margen Aplicable Solicitado igual al Margen Aplicable serán adjudicadas en su totalidad al Margen Aplicable, pero en caso de sobresuscripción serán adjudicadas al Margen Aplicable a prorrata entre sí, sobre la base de su valor nominal y sin excluir ninguna Orden de Compra, desestimándose cualquier Orden de Compra que como resultado de dicho prorrateo su monto sea inferior al Monto Mínimo de Suscripción.

Todas las Órdenes de Compra con un Margen Aplicable Solicitado superior al Margen Aplicable no serán adjudicadas;

La Emisora no puede asegurar a los Inversores Interesados que sus Órdenes de Compra serán adjudicadas y que de serlo serán adjudicadas por la totalidad del Monto Solicitado en las Órdenes de Compra en base a lo detallado más arriba, ni que la proporción del monto de Obligaciones Negociables solicitado adjudicado a dos Inversores Interesados que hayan presentado Órdenes de Compra idénticas sea el mismo.

29) Factor de Prorrato: Tanto en el Tramo Competitivo como en el Tramo No Competitivo (conforme se definen más adelante), si como resultado de los prorrateos, el monto a asignar a una orden de compra fuera un monto que incluya entre 1 y 49 centavos, el monto asignado será el importe entero inferior. Si como resultado de los prorrateos, el monto a asignar a una orden de compra fuera un monto que incluya entre 50 y 99 centavos, el monto asignado será el importe entero superior.

Si como resultado de los prorrateos, el monto a asignar a una orden de compra del Tramo No Competitivo fuera un monto inferior al Monto Mínimo de Suscripción, a esa orden de compra no se le asignarán Obligaciones Negociables, y el monto no asignado a tal orden de compra será asignado entre las demás órdenes de compra del Tramo No Competitivo. Si como resultado de los prorrateos el monto a asignar a una orden de compra del Tramo Competitivo fuera un monto inferior al monto mínimo de suscripción, a esa orden de compra no se le asignarán Obligaciones Negociables, y el monto de dichas Obligaciones Negociables, no asignado a tal orden de compra será distribuido entre las demás órdenes de compra del Tramo Competitivo aceptadas.

30) Pago de Servicios de Intereses y Amortización: Los pagos a ser realizados en las Fechas de Amortización y Fechas de Pago de Intereses

correspondientes a las Obligaciones Negociables serán efectuados por la Emisora mediante la transferencia de los importes correspondientes a Caja de Valores S.A. para su acreditación en las cuentas de los tenedores con derecho a cobro.

31) **Destino de los Fondos:** La Emisora aplicará el producido neto de la colocación de Obligaciones Negociables para los destinos previstos en el artículo 36 de la Ley de Obligaciones Negociables N° 23.576. La Emisora aplicará el producido neto de la colocación de Obligaciones Negociables a capital de trabajo: ampliación de la cartera comercial y/o compra de productos. Mientras se encuentre pendiente de aplicación, la Emisora podrá invertir los fondos transitoriamente en instrumentos financieros líquidos de alta calidad y en otras inversiones de corto plazo.

32) **Listado y Negociación:** La Emisora solicitará el listado de las Obligaciones Negociables en BYMA y la negociación de las Obligaciones Negociables en el MAE.

33) **Rescate por Cuestiones Impositivas:** Las Obligaciones Negociables podrán rescatarse, a opción de la Emisora, en su totalidad, pero no en parte, en cualquier momento, previa notificación de no menos de 30 y no más de 60 días de anticipación a los tenedores (notificación que será irrevocable y se efectuará en la manera que se describe en la sección "Notificaciones", del Prospecto), a un precio de rescate igual al monto de capital pendiente de pago, junto con el interés devengado a la fecha fijada para el rescate, a la fecha estipulada para el rescate en los siguientes casos: (i) si como resultado de cualquier cambio o modificación de las leyes (o normas o regulaciones dictadas en virtud de las mismas) de la Argentina o de cualquier subdivisión política o autoridad impositiva de o para la misma que afectara los impuestos de la forma que fuera, o de cualquier cambio de la posición oficial relativa a la ampliación o interpretación de dichas leyes, normas y regulaciones (incluyendo, entre otras, la interpretación sostenida por los tribunales competentes), y dicho cambio, enmienda, aplicación o interpretación entrara en vigencia en la Fecha de Emisión y Liquidación de las Obligaciones Negociables o con posterioridad a ella, si la Sociedad hubiera pagado o se viera obligada a pagar sumas adicionales respecto de las Obligaciones Negociables. La fecha estipulada para dicho rescate no podrá ser anterior a la última fecha posible en la cual la Sociedad podría realizar el pago en cuestión sin que le fuera requerido realizar dicha retención o deducción.

34) **Notificaciones:** Todas las notificaciones a los tenedores de Obligaciones Negociables se considerarán debidamente efectuadas si se publican por un día en el Boletín Diario de la BCBA y si se ingresan en la Página Web de la CNV y en la Página Web del MAE. Las notificaciones se considerarán efectuadas el día en que se realizó dicha publicación. El costo de cualquier publicación y/o notificación estará a cargo de la Emisora. Sin perjuicio de ello, la Emisora deberá efectuar todas las publicaciones que requieran las Normas de la CNV y las demás normas vigentes, y, en su caso, todas las publicaciones que requieran las normas vigentes de las bolsas y/o mercados autorizados del país y/o del exterior donde coticen y/o negocien las Obligaciones Negociables.

La omisión en dar aviso a un tenedor de las Obligaciones Negociables en particular, o algún defecto en la notificación efectuada a un tenedor en particular de las Obligaciones Negociables, no afectará la suficiencia de cualquier notificación efectuada a los restantes Tenedores de las Obligaciones Negociables.

35) **Ley Aplicable:** Las Obligaciones Negociables se regirán por, y serán interpretadas de conformidad con, las leyes de la República Argentina

36) **Jurisdicción:** Toda controversia que se suscite entre la Compañía, los tenedores de las Obligaciones Negociables, cualquier persona que intervenga en cualquier carácter en la colocación y suscripción de las Obligaciones Negociables y cualquier tercero con relación a lo previsto

en el Prospecto, su existencia, validez, calificación, interpretación, alcance, cumplimiento o resolución se podrá someter a la jurisdicción del Tribunal Arbitral del MAE. Sin perjuicio de ello, de conformidad con el Artículo 46 de la Ley de Mercado de Capitales, los tenedores podrán someter sus controversias en relación con las Obligaciones Negociables a la jurisdicción no exclusiva del Tribunal Arbitral del MAE o el que se cree en el futuro de conformidad con el artículo 29 de la Ley de Mercado de Capitales o bien a la de los juzgados de primera instancia en lo comercial de la Ciudad Autónoma de Buenos Aires, a opción exclusiva del tenedor en cuestión. A su vez, en los casos en que las normas vigentes establezcan la acumulación de acciones entabladas con idéntica finalidad ante un solo tribunal, la acumulación se efectuará ante el tribunal judicial competente.

ORGANIZADORES, COLOCADORES Y ENTIDADES DE GARANTÍA

BANCO SUPERVIELLE S.A.
Reconquista 330 (C1003ABF),
Ciudad Autónoma de Buenos
Aires, Argentina.
Tel.: (011) 4324-8000
Correo electrónico: [Mercadode-
Capitales@supervielle.com.ar](mailto:Mercadode-
Capitales@supervielle.com.ar)

**BANCO DE GALICIA Y BUENOS
AIRES
S.A.U.**
Tte. General Juan D. Perón, 430,
Ciudad Autónoma de Buenos
Aires, Argentina.
Correo electrónico: [juan.rolدان@
bancogalicia.com.ar](mailto:juan.rolدان@
bancogalicia.com.ar) [Lucila.zallio@
bancogalicia.com.ar](mailto:Lucila.zallio@
bancogalicia.com.ar)

ASESORES LEGALES DE LA TRANSACCIÓN

TCA TANOIRA CASSAGNE
Juana Manso 205, Piso 7 (C1107CBE), Ciudad
Autónoma de Buenos Aires
Tel.; 5272-5300
Correo electrónico: mercadodecapitales@tca.com.ar

La fecha de este Aviso de Suscripción es 14 de agosto de 2024

Adami Jose Francisco
Subdelegado
Cedisur S.A.

RESULTADO DE COLOCACION

AVISO DE RESULTADOS

C&C MEDICAL´S S.A.
EMISORA

OBLIGACIONES NEGOCIABLES PYME CNV GARANTIZADA SERIE I DENOMINADAS, A SER SUSCRIPTAS, INTEGRADAS Y PAGADERAS EN PESOS, A UNA TASA DE INTERÉS VARIABLE, CON VENCIMIENTO A LOS 24 MESES DESDE LA FECHA DE EMISIÓN Y LIQUIDACIÓN POR HASTA V/N \$700.000.000 (PESOS SETECIENTOS MILLONES) (O SU EQUIVALENTE EN OTRAS MONEDAS)

El presente aviso de resultados (el "Aviso de Resultados") es un aviso complementario a la información incluida en el aviso de suscripción de fecha 9 de agosto de 2024 (el "Aviso de Suscripción") y en el prospecto de emisión de **C&C Medical´s S.A.** (la "Emisora") de la misma fecha (el "Prospecto"), que fueran publicados en dicha fecha en el boletín diario de la Bolsa de Comercio de Buenos Aires (el "Boletín Diario de la BCBA") por cuenta y orden de Bolsas y Mercados Argentinos S.A. ("BYMA"), en el micro sitio web de colocaciones primarias de Mercado Abierto Electrónico S.A. (el "MAE") y el "Micrositio web del MAE", respectivamente) y en el sitio

web de la Comisión Nacional de Valores (la "CNV") (<https://www.argentina.gob.ar/cnv>) (la "Página Web de la CNV"), correspondiente a la emisión de las obligaciones negociables simples (no convertibles en acciones) Serie I denominadas, integradas y pagaderas en pesos a una tasa de interés variable con vencimiento a los 24 (veinticuatro) meses contados desde la Fecha de Emisión y Liquidación (conforme este término se define más adelante) (las "Obligaciones Negociables Serie I" o las "Obligaciones Negociables", indistintamente) bajo el RÉGIMEN PYME CNV GARANTIZADA, por un valor nominal de hasta \$700.000.000 (Pesos setecientos millones).

Los términos en mayúscula no definidos en el presente Aviso de Resultados tienen el significado asignado a los mismos en el Prospecto y/o en el Aviso de Suscripción según corresponda.

De conformidad a lo previsto en el Prospecto, y habiendo finalizado el Período de Licitación, se informan los resultados de la colocación de las Obligaciones Negociables:

Obligaciones Negociables Serie I

1. **Emisor:** C&C Medical's S.A.
2. **Valor Nominal a emitirse:** \$ 700.000.000,-
3. **Valor Nominal de las ofertas recibidas:** \$ 988.300.000,-
4. **Cantidad de ofertas recibidas:** 20.
5. **Fecha de Emisión y Liquidación:** 19 de agosto de 2024.
6. **Fecha de Vencimiento:** 19 de agosto de 2026.
7. **Precio de Emisión:** 100% del valor nominal.
8. **Margen de Corte:** 3.98%
9. **Amortización:** La amortización de las Obligaciones Negociables será en 4 (cuatro) pagos, conforme surge a continuación: (i) 25% el 19 de noviembre de 2025; (ii) 25% el 19 de febrero de 2026; (iii) 25% el 19 de mayo de 2026; y (iv) el restante 25% en la Fecha de Vencimiento de las Obligaciones Negociables, es decir, el 19 de agosto de 2026 (las "Fechas de Pago de Amortización de las Obligaciones Negociables").
10. **Fechas de Pago de Intereses:** Los intereses serán pagaderos trimestralmente por período vencido, en las siguientes fechas: 19 de noviembre de 2024; 19 de febrero de 2025; 19 de mayo de 2025; 19 de agosto de 2025; 19 de noviembre de 2025; 19 de febrero de 2026; 19 de mayo de 2026 y en la Fecha de Vencimiento, es decir, el 19 de agosto de 2026 (las "Fechas de Pago de Intereses").
11. **Factor de prorratio:** 95.2857%.
12. **Duration:** 1.25 años.

ORGANIZADOR, COLOCADOR Y ENTIDAD DE GARANTÍA

BANCO DE GALICIA Y BUENOS AIRES S.A.U.

Tte. General Juan D. Perón, 430,
Ciudad Autónoma de Buenos Aires, República Argentina.
Correo electrónico: juan.rolدان@bancogalicia.com.ar / Lucila.zallio@bancogalicia.com.ar

ASESORES LEGALES DE LA TRANSACCIÓN

TCA TANOIRA CASSAGNE

Juana Manso 205, Piso 7 (C1107CBE), Ciudad
Autónoma de Buenos Aires
Tel.: 11 5272-5300
Correo electrónico: mercadoecapitales@tca.com.ar

La fecha de este Aviso de Resultados es 15 de agosto de 2024.

Ezequiel Giraldez
Autorizado
C&C MEDICAL'S S.A.

PAGO DE INTERESES Y/O AMORTIZACION

ESTABLECIMIENTO DON AVELINO S.R.L.

Reconquista, Santa Fe, 14 de agosto de 2024.

Señores
Comisión Nacional de Valores
Bolsas y Mercados Argentinos S.A.
Mercado Abierto Electrónico S.A.
Presente

AVISO DE PAGO DE INTERESES
ESTABLECIMIENTO DON AVELINO S.R.L.

Obligaciones Negociables PYME Garantizadas Clase 1 Serie I por
VN \$37.500.000

De nuestra mayor consideración:

Por el presente y en calidad de agente de cálculo de las Obligaciones Negociables PYME Garantizadas Clase 1 Serie I por V.N. \$ 37.500.000, emitidas por Establecimiento Don Avelino S.R.L. (la "Emisora") el día 17 de agosto de 2022, se informa que la Emisora, de acuerdo a lo establecido por su correspondiente Prospecto de Emisión, pagará intereses respecto de las Obligaciones Negociables PYME Garantizadas Clase 1 Serie I según se indica a continuación:

Obligaciones Negociables PYME CNV Garantizada Clase 1 Serie I

Pago de Servicio N°: 8.
Fecha de pago: 16/08/2024.
Período al que corresponde el pago: 18/05/2024 al 17/08/2024.
Tasa de interés del período: 35.335% anual.
Cantidad de días del período: 92.
Porcentaje de intereses del período sobre valor nominal: 2,904%
Monto de interés que se abona en Pesos: \$ 1.089.092,4658
Porcentaje de amortización: 33.33%
Monto de amortización: \$12.500.000
Saldo de valor nominal en pesos: \$0
Agente de pago y domicilio: Caja de Valores S.A., 25 de mayo 362, Capital Federal.
Horario dentro del cual se efectuará el pago: de 10 a 14 horas.
Moneda de pago: Pesos.
Código de las Obligaciones Negociables PYME Garantizadas Clase 1 Serie I:
a) Código BCBA: [DV11P
b) Código CVSA: 56374.

Se destaca que Caja de Valores S.A. tomará los recaudos necesarios para la acreditación de los fondos correspondientes a los respectivos tenedores de las Obligaciones Negociables PYME Garantizadas Serie I Clase 1.

MARCELO GABRIEL ZORZON
SOCIO GERENTE
Establecimiento Don Avelino SRL

ESTABLECIMIENTO DON AVELINO S.R.L.

Reconquista, Santa Fe, 14 de Agosto de 2024.

Señores
Comisión Nacional de Valores
Bolsas y Mercados Argentinos S.A.
Mercado Abierto Electrónico S.A.

Presente

Hasta V/N \$12.500.000**AVISO DE PAGO DE INTERESES
ESTABLECIMIENTO DON AVELINO S.R.L.****Obligaciones Negociables PYME Garantizadas Clase 1
Serie II VN US\$ 500.000**

De nuestra mayor consideración:

Por el presente y en calidad de agente de cálculo de las Obligaciones Negociables PYME Garantizadas Clase 1 Serie II por V.N. US\$ 500.000, emitidas por Establecimiento Don Avelino S.R.L. (la "Emisora") el día 17 de agosto de 2022, se informa que la Emisora, de acuerdo a lo establecido por su correspondiente Prospecto de Emisión, pagará intereses respecto de las Obligaciones Negociables PYME Garantizadas Clase 1 Serie II según se indica a continuación:

Pago de Servicio N°: 3.

Moneda de Pago: Pesos al Tipo de Cambio Aplicable.

Fecha de pago: 16/08/2024.

Período al que corresponde el pago: 18/02/2024 a 17/08/2024.

Tipo de Cambio Aplicable: 936,4444 por cada US\$1.

Valor residual anterior en Dólares Estadounidenses: US\$166.666,67

Amortización Capital Dólares Estadounidenses: US\$166.666,67.

Amortización Capital a pagar en Pesos: \$156.074.066,70.

Nuevo Valor residual anterior en Dólares Estadounidenses: US\$0.

Porcentaje del residual sobre V.N. inicial: 0%.

Tasa de Interés del período: 0%.

Intereses del período en Dólares Estadounidenses: 0 USD.

Intereses a abonar en pesos: \$0.

Porcentaje de interés que se paga sobre V.N. inicial: 0%.

Total a Pagar en Pesos: \$156.074.066,70.

Agente de pago y domicilio: Caja de Valores S.A., 25 de mayo 362, Capital Federal.

Horario dentro del cual se efectuará el pago: de 10 a 14 horas.

Moneda de pago: Pesos.

Código de las Obligaciones Negociables PYME Garantizadas Clase 1 Serie II:

a) Códigos BCBA: [X].

b) Códigos CVSA: 56359.

Se destaca que Caja de Valores S.A. tomará los recaudos necesarios para la acreditación de los fondos correspondientes a los respectivos tenedores de las Obligaciones Negociables PYME Garantizadas Serie I Clase 2.

MARCELO GABRIEL ZORZON
SOCIO GERENTE
Establecimiento Don Avelino SRL

ORYZA S.A.

AVISO DE PAGO
OBLIGACIONES NEGOCIABLES PYME CNV GARANTIZADA
ORYZA SERIE I
CLASE B por un VN \$ 12.500.000
Aviso de Pago - Rectificativo

De nuestra mayor consideración:

ORYZA S.A. en su carácter de Emisor de las OBLIGACIONES NEGOCIABLES BAJO EL RÉGIMEN PYME CNV GARANTIZADAS, informa que se procederá a efectuar el 16° pago de servicios, conforme al siguiente detalle:

- **Fecha de pago:** 26 de Agosto de 2024.
- **Monto de intereses a abonar:** \$ 161.961,-
- **Porcentaje de interés que se abona sobre el valor nominal:** 1.2956880%
- **Tasa de interés aplicada:** 41,7409420%
- **Periodo al que corresponde el pago:** Del 15/05/2024 al 26/08/2024
- **Monto de capital a abonar:** \$ 1.375.000, -
- **Porcentaje de capital a abonar:** 11 %
- **Valor residual:** \$ 0,-

El pago se efectuará a través de Caja de Valores S.A. en su carácter de Agente de Deposito Colectivo, en su domicilio de 25 de mayo 362 PB, Ciudad de Buenos Aires, en horario de 10 a 15 hs., quien tomará los recaudos necesarios para la acreditación de los fondos correspondientes a los respectivos depositarios conforme su participación.

Sin otro particular, saludo a Ud. Atte.

Sandra Romina Fink
Apoderada
ORYZA S.A.

LAS BLONDAS S.A.

Ciudad Autónoma de Buenos Aires, 14 de Agosto de 2024

Señores

Comisión Nacional de Valores
Bolsas y Mercados Argentinos S.A.
Mercado Abierto Electrónico S.A.

Presente.

Ref.: **LAS BLONDAS S.A.** - *Aviso de Pago de las Obligaciones Negociables ON PYME CNV Garantizadas Serie I*

Me dirijo a Ustedes a fin de informar que **Las Blondas S.A.** el pago de la séptima cuota correspondiente al capital e Intereses de las Obligaciones Negociables PYME CNV Garantizadas Serie I (las "Obligaciones Negociables"). Los términos que comienzan en mayúscula y no se encuentran definidos en el presente tienen el significado otorgado en el Prospecto de Emisión de fecha 10 de noviembre de 2022. El pago mencionado será efectuado en las siguientes condiciones:

Obligaciones Negociables PYME CNV Garantizadas Serie I:

Domicilio de pago: 25 de Mayo 362, (CI002ABH) de la Ciudad Autónoma de Buenos Aires.

Agente de Pago: Caja de Valores S.A.

Fecha de pago: 19 de Agosto de 2024.

Concepto: Séptimo Pago que corresponde a Capital e Intereses por el Período iniciado el 17 de Mayo de 2024 y que finaliza el 18 de Agosto de 2024.

Monto de Capital: \$300.000.000

Monto de Intereses: \$54.422.504,89.-

Días del período: 94

Tasa de Referencia: 35,22%

Margen de Corte: 0%

Tasa de interés Aplicable: 35,22%

Porcentaje de Interés aplicable: 4,54%

Sin otro particular, aprovecho la oportunidad para saludar a ustedes atentamente.

Clara San Martín
Responsable de Relaciones
con el Mercado
LAS BLONDAS S.A.U.

GOSSIP S.A.U.

Ciudad Autónoma de Buenos Aires, 14 de Agosto de 2024

Señores

Comisión Nacional de Valores
Bolsas y Mercados Argentinos S.A.
Mercado Abierto Electrónico S.A.
Presente.

Ref.: **GOSSIP S.A.U.** - *Aviso de Pago de las Obligaciones Negociables ON PYME CNV Garantizadas Serie I*

Me dirijo a Ustedes a fin de informar que **Gossip S.A.U.** realizará el pago de la séptima cuota correspondiente al capital e Intereses de las Obligaciones Negociables PYME CNV Garantizadas Serie I (las "Obligaciones Negociables"). Los términos que comienzan en mayúscula y no se encuentran definidos en el presente tienen el significado otorgado en el Prospecto de Emisión de fecha 10 de noviembre de 2022. El pago mencionado será efectuado en las siguientes condiciones:

Obligaciones Negociables PYME CNV Garantizadas Serie I:

Domicilio de pago: 25 de Mayo 362, (C1002ABH) de la Ciudad Autónoma de Buenos Aires.

Agente de Pago: Caja de Valores S.A.

Fecha de pago: 19 de Agosto de 2024.

Concepto: Séptimo Pago que corresponde a Capital e Intereses por el Período iniciado el 17 de Mayo de 2024 y que finaliza el 18 de Agosto de 2024.

Monto de Capital: \$31.250.000

Monto de Intereses: \$5.669.010,93.-

Días del período: 94

Tasa de Referencia: 35,22%

Margen de Corte: 0%

Tasa de interés Aplicable: 35,22%

Porcentaje de Interés aplicable: 4,54%

Sin otro particular, aprovecho la oportunidad para saludar a ustedes atentamente.

Clara San Martín
Responsable de Relaciones
con el Mercado
GOSSIP S.A.U.

DEMIBELL S.A.U.

Ciudad Autónoma de Buenos Aires, 14 de Agosto de 2024

Señores

Comisión Nacional de Valores
Bolsas y Mercados Argentinos S.A.
Mercado Abierto Electrónico S.A.
Presente.

Ref.: **DEMIBELL S.A.U.** - *Aviso de Pago de las Obligaciones Negociables ON PYME CNV Garantizadas Serie I*

Me dirijo a Ustedes a fin de informar que **Demibell S.A.U.** el pago de la séptima cuota correspondiente al capital e Intereses de las Obligaciones Negociables PYME CNV Garantizadas Serie I (las "Obligaciones Negociables"). Los términos que comienzan en mayúscula y no se encuentran definidos en el presente tienen el significado otorgado en el Prospecto de Emisión de fecha 10 de noviembre de 2022. El pago mencionado será efectuado en las siguientes condiciones:

Obligaciones Negociables PYME CNV Garantizadas Serie I:

Domicilio de pago: 25 de Mayo 362, (C1002ABH) de la Ciudad Autónoma de Buenos Aires.

Agente de Pago: Caja de Valores S.A.

Fecha de pago: 19 de Agosto de 2024

Concepto: Séptimo Pago que corresponde a Capital e Intereses por el Período iniciado el 17 de Mayo de 2024 y que finaliza el 18 de Agosto de 2024.

Monto de Capital: \$231.250.000

Monto de Intereses: \$41.950.680,85.-

Días del período: 94

Tasa de Referencia: 35,22%

Margen de Corte: 0%

Tasa de interés Aplicable: 35,22%

Porcentaje de Interés aplicable: 4,54%

Sin otro particular, aprovecho la oportunidad para saludar a ustedes atentamente.

Clara San Martín
Responsable de Relaciones
con el Mercado
DEMIBELL S.A.U.

CEDEARS**PAGO DE DIVIDENDO****BANCO COMAFI S.A.**

C.A.B.A., 14 de agosto de 2024

Bolsa de Comercio de Buenos Aires
Gerencia Técnica y de Valores Negociables
Comisión Nacional de Valores
Gerencia de Emisoras

ANUNCIO DE DIVIDENDO

Mediante la presente cumplimos en informar que el emisor de los siguientes títulos subyacentes de CEDEAR ha anunciado el pago del siguiente dividendo **en Efectivo**:

Especie: LAS VEGAS SANDS CORP.**Código Caja de Valores:** 8436**ISIN:** ARDEUT116092**CUSIP (títulos valores subyacentes):** 517834107**Fecha de Registro:** 6/8/2024**Fecha Ex Date en USA:** 6/8/2024**Fecha de Pago:** 14/8/2024**Ratio a pagar por valor subyacente:** 0,2**Ratio (Cedear/Valor Subyacente):** 2**Ratio a pagar por Cedears (Imp. Bruto):** U\$D 0,100000**Retención Impositiva (30%):** U\$D 0,030000**Comisión(8%*):** U\$D 0,005600**IVA:** U\$D 0,001176**Ratio a pagar por CEDEARS (Imp. Neto):** U\$D 0,063224**Lugar de Pago:** Caja de Valores S.A.**Nro. de CEDEAR emitidos al Día de Registro:** 17.894,00**Total a pagar en USD (Ratio x CEDEAR emitidos):** U\$D 1.131,33**BANCO COMAFI S.A.****Valeria Sabrina Amado**

Apoderada

*La comisión aplicada corresponde a lo informado en el hecho relevante publicado con fecha 01/09/2022.

BANCO COMAFI S.A.

C.A.B.A. 14/08/24

Bolsa de Comercio de Buenos Aires
Gerencia Técnica y de Valores Negociables
Comisión Nacional de Valores
Gerencia de Emisoras

ANUNCIO DE DIVIDENDO

Mediante la presente cumplimos en informar que el emisor de los siguientes títulos subyacentes de CEDEAR ha **anunciado** el pago del siguiente dividendo **en Efectivo**:

Especie: PETROLEO BRASILEIRO SA - PETROBRAS**Código Caja de Valores:** 8526**ISIN:** ARBCOM4602U4**CUSIP (títulos valores subyacentes):** 71654V4086**Fecha de Registro:** 23/8/2024**Fecha Ex Date en USA:** 23/8/2024**Fecha de Pago:** 29/11/2024**Importe en USD a pagar por Valor subyacente: (estimado*)**
0,1514212**Ratio (Cedear/Valor Subyacente):** 1**Importe en USD a pagar por CEDEARS: (Importe Bruto - estimado*)**
U\$D 0,151421**Retenciones:** U\$D A determinar en fecha de pago**Comisión (**):** U\$D A determinar en fecha de pago**IVA (**):** U\$D A determinar en fecha de pago**Importe a pagar por CEDEAR** U\$D A determinar en fecha de pago**BANCO COMAFI S.A.****Valeria Sabrina Amado**

Apoderada

*Los montos en USD mencionados están sujetos a variación del tipo de cambio vigente a la fecha de pago

**La comisión / IVA a aplicar estará sujeta a los rangos informados el el hecho relevante publicado con fecha 01/09/2022.

***Por cuestiones de liquidación en origen, la fecha de pago podría verse afectada.

BANCO COMAFI S.A.

C.A.B.A., 14 de agosto de 2024

Bolsa de Comercio de Buenos Aires
Gerencia Técnica y de Valores Negociables
Comisión Nacional de Valores
Gerencia de Emisoras

ANUNCIO DE DIVIDENDO

Mediante la presente cumplimos en informar que el emisor de los siguientes títulos subyacentes de CEDEAR ha **anunciado** el pago del siguiente dividendo **en Efectivo**:

Especie: PETROLEO BRASILEIRO SA - PETROBRAS**Código Caja de Valores:** 8526**ISIN:** ARBCOM4602U4**CUSIP (títulos valores subyacentes):** 71654V4086**Fecha de Registro:** 23/8/2024**Fecha Ex Date en USA:** 23/8/2024**Fecha de Pago:** 30/12/2024**Importe en USD a pagar por Valor subyacente (estimado*):** 0,1931874**Ratio (Cedear/Valor Subyacente):** 1**Importe en USD a pagar por CEDEARS (Importe Bruto - estimado*):**
USD 0,193187**Retenciones:** U\$D A determinar en fecha de pago**Comisión (**):** U\$D A determinar en fecha de pago**IVA (**):** U\$D A determinar en fecha de pago**Importe a pagar por CEDEAR:** U\$D A determinar en fecha de pago**BANCO COMAFI S.A.****Valeria Sabrina Amado**

Apoderada

*Los montos en USD mencionados están sujetos a variación del tipo de cambio vigente a la fecha de pago

**La comisión / IVA a aplicar estará sujeta a los rangos informados el el hecho relevante publicado con fecha 01/09/2022.

***Por cuestiones de liquidación en origen, la fecha de pago podría verse afectada.

BANCO COMAFI S.A.

C.A.B.A., 14 de agosto de 2024

Bolsa de Comercio de Buenos Aires
Gerencia Técnica y de Valores Negociables
Comisión Nacional de Valores
Gerencia de Emisoras

ANUNCIO DE DIVIDENDO

Mediante la presente cumplimos en informar que el emisor de los siguientes títulos subyacentes de CEDEAR ha **anunciado** el pago del siguiente dividendo **en Efectivo**:

Especie: PETROLEO BRASILEIRO S.A. – PETROBRAS
Código Caja de Valores: 8526
ISIN: ARBCOM4602U4
CUSIP (títulos valores subyacentes): 71654V4086
Fecha de Registro: 23/8/2024
Fecha Ex Date en USA: 23/8/2024
Fecha de Pago: 29/11/2024
Importe en USD a pagar por Valor subyacente (estimado*): 0,0417661
Ratio (Cedear/Valor Subyacente): 1
Importe en USD a pagar por Cedears (Importe Bruto – estimado*): U\$D 0,041766
Retenciones: U\$D A determinar en fecha de pago
Comisión():** U\$D A determinar en fecha de pago
IVA ():** U\$D A determinar en fecha de pago
Importe a pagar por CEDEAR: U\$D A determinar en fecha de pago

BANCO COMAFI S.A.

Valeria Sabrina Amado
Apoderada

*Los montos en USD mencionados están sujetos a variación del tipo de cambio vigente a la fecha de pago
**La comisión / IVA a aplicar estará sujeta a los rangos informados el el hecho relevante publicado con fecha 01/09/2022.
***Por cuestiones de liquidación en origen, la fecha de pago podría verse afectada.

BANCO COMAFI S.A.

C.A.B.A., 15 de agosto de 2024

Bolsa de Comercio de Buenos Aires
Gerencia Técnica y de Valores Negociables
Comisión Nacional de Valores
Gerencia de Emisoras

ANUNCIO DE DIVIDENDO

Mediante la presente cumplimos en informar que el emisor de los siguientes títulos subyacentes de CEDEAR ha **anunciado** el pago del siguiente dividendo **en Efectivo**:

Especie: Cisco Systems Inc
Código Caja de Valores: 8014
ISIN: ARDEUT110095
CUSIP (títulos valores subyacentes): 17275R102

Fecha de Registro: 2/10/2024
Fecha Ex Date en USA: 2/10/2024
Fecha de Pago: 23/10/2024
Ratio a pagar por valor subyacente: 0,4
Ratio (Cedear/Valor Subyacente): 5
Ratio a pagar por Cedears (Imp.Bruto): U\$D 0,080000
Retención Impositiva (30%): U\$D 0,024000
Comisión (*): U\$D A determinar en fecha de pago
IVA (*): U\$D A determinar en fecha de pago
Ratio a pagar por CEDEARs (Imp.Netto): U\$D A determinar en fecha de pago

BANCO COMAFI S.A.

Valeria Sabrina Amado
Apoderada

*La comisión / IVA a aplicar estará sujeta a los rangos informados el el hecho relevante publicado con fecha 01/09/2022.
**Por cuestiones de liquidación en origen, la fecha de pago podría verse afectada

BANCO COMAFI S.A.

C.A.B.A., 15 de agosto de 2024

Bolsa de Comercio de Buenos Aires
Gerencia Técnica y de Valores Negociables
Comisión Nacional de Valores
Gerencia de Emisoras

ANUNCIO DE DIVIDENDO

Mediante la presente cumplimos en informar que el emisor de los siguientes títulos subyacentes de CEDEAR ha **anunciado** el pago del siguiente dividendo **en Efectivo**:

Especie: BANCO BRADESCO S.A.
Código Caja de Valores: 8431
ISIN: ARDEUT116001
CUSIP (títulos valores subyacentes): 059460303
Fecha de Registro: 4/9/2024
Fecha Ex Date en USA: 4/9/2024
Fecha de Pago: 8/10/2024
Importe en USD a pagar por Valor subyacente (estimado*): 0,003465
Ratio (Cedear/Valor Subyacente): 1
Importe en USD a pagar por Cedears (Importe Bruto – estimado*): U\$D 0,003465
Retenciones: U\$D A determinar en fecha de pago
Comisión():** U\$D A determinar en fecha de pago
IVA ():** U\$D A determinar en fecha de pago
Importe a pagar por CEDEAR: U\$D A determinar en fecha de pago

BANCO COMAFI S.A.

Valeria Sabrina Amado
Apoderada

*Los montos en USD mencionados están sujetos a variación del tipo de cambio vigente a la fecha de pago
**La comisión / IVA a aplicar estará sujeta a los rangos informados el el hecho relevante publicado con fecha 01/09/2022.
***Por cuestiones de liquidación en origen, la fecha de pago podría verse afectada.

BANCO COMAFI S.A.

C.A.B.A., 15 de agosto de 2024

Bolsa de Comercio de Buenos Aires
Gerencia Técnica y de Valores Negociables
Comisión Nacional de Valores
Gerencia de Emisoras

ANUNCIO DE DIVIDENDO

Mediante la presente cumplimos en informar que el emisor de los siguientes títulos subyacentes de CEDEAR ha **anunciado** el pago del siguiente dividendo **en Efectivo**:

Especie: Geopark Ltd.
Código Caja de Valores: 8535
ISIN: ARBCOM4603F3
CUSIP (títulos valores subyacentes): G38327105
Fecha de Registro: 29/8/2024
Fecha Ex Date en USA: 29/8/2024
Fecha de Pago: 12/9/2024
Ratio a pagar por valor subyacente: 0,147
Ratio (Cedear/Valor Subyacente): 1
Ratio a pagar por Cedears (Imp.Bruto): U\$D 0,147000
Retención Impositiva (30%): U\$D 0,044100
Comisión (*): U\$D A determinar en fecha de pago
IVA (*): U\$D A determinar en fecha de pago
Ratio a pagar por CEDEARs (Imp.Netto): U\$D A determinar en fecha de pago

BANCO COMAFI S.A.

Valeria Sabrina Amado
 Apoderada

*La comisión / IVA a aplicar estará sujeta a los rangos informados el el hecho relevante publicado con fecha 01/09/2022.
 **Por cuestiones de liquidación en origen, la fecha de pago podría verse afectada

BANCO COMAFI S.A.

C.A.B.A., 15 de agosto de 2024

Bolsa de Comercio de Buenos Aires
Gerencia Técnica y de Valores Negociables
Comisión Nacional de Valores
Gerencia de Emisoras

ACTUALIZACIÓN DE ANUNCIO DE DIVIDENDO

Mediante la presente cumplimos en informar que el emisor de los siguientes títulos subyacentes de CEDEAR ha **actualizado** el pago del siguiente dividendo **en Efectivo**:

Especie: KB FINANCIAL GROUP INC
Código Caja de Valores: 8410
ISIN: ARDEUT115268
CUSIP (títulos valores subyacentes): 48241A105
Fecha de Registro: 27/6/2024
Fecha Ex Date en USA: 27/6/2024

Fecha de Pago: 15/8/2024**Importe en USD a pagar por Valor subyacente (estimado*):** 0,5734003**Ratio (Cedear/Valor Subyacente):** 2**Importe en USD a pagar por Cedears (Importe Bruto – estimado*):** U\$D 0,286700**Retenciones:** U\$D A determinar en fecha de pago**Comisión(**):** U\$D A determinar en fecha de pago**IVA (**):** U\$D A determinar en fecha de pago**Importe a pagar por CEDEAR:** U\$D A determinar en fecha de pago**BANCO COMAFI S.A.**

Valeria Sabrina Amado
 Apoderada

*Los montos en USD mencionados están sujetos a variación del tipo de cambio vigente a la fecha de pago

**La comisión / IVA a aplicar estará sujeta a los rangos informados el el hecho relevante publicado con fecha 01/09/2022.

***Por cuestiones de liquidación en origen, la fecha de pago podría verse afectada.

BANCO COMAFI S.A.

C.A.B.A., 15 de agosto de 2024

Bolsa de Comercio de Buenos Aires
Gerencia Técnica y de Valores Negociables
Comisión Nacional de Valores
Gerencia de Emisoras

ANUNCIO DE DIVIDENDO

Mediante la presente cumplimos en informar que el emisor de los siguientes títulos subyacentes de CEDEAR ha **anunciado** el pago del siguiente dividendo **en Efectivo**:

Especie: DOW Inc
Código Caja de Valores: 8569
ISIN: ARBCOM460416
CUSIP (títulos valores subyacentes): 260557103
Fecha de Registro: 30/8/2024
Fecha Ex Date en USA: 30/8/2024
Fecha de Pago: 13/9/2024
Ratio a pagar por valor subyacente: 0,7
Ratio (Cedear/Valor Subyacente): 6
Ratio a pagar por Cedears (Imp.Bruto): U\$D 0,116667
Retención Impositiva (30%): U\$D 0,035000
Comisión (*): U\$D A determinar en fecha de pago
IVA (*): U\$D A determinar en fecha de pago
Ratio a pagar por CEDEARs (Imp.Netto): U\$D A determinar en fecha de pago

BANCO COMAFI S.A.

Valeria Sabrina Amado
 Apoderada

*La comisión / IVA a aplicar estará sujeta a los rangos informados el el hecho relevante publicado con fecha 01/09/2022.

**Por cuestiones de liquidación en origen, la fecha de pago podría verse afectada

BANCO COMAFI S.A.

C.A.B.A., 15 de agosto de 2024

Bolsa de Comercio de Buenos Aires
Gerencia Técnica y de Valores Negociables
Comisión Nacional de Valores
Gerencia de Emisoras

ANUNCIO DE DIVIDENDO

Mediante la presente cumplimos en informar que el emisor de los siguientes títulos subyacentes de CEDEAR ha anunciado el pago del siguiente dividendo **en Efectivo**:

Especie: ABBOTT LABORATORIES
Código Caja de Valores: 8065
ISIN: ARDEUT110608
CUSIP (títulos valores subyacentes): 002824100
Fecha de Registro: 15/7/2024
Fecha Ex Date en USA: 15/7/2024
Fecha de Pago: 15/8/2024
Ratio a pagar por valor subyacente: 0,55
Ratio (Cedear/Valor Subyacente): 4
Ratio a pagar por Cedears (Imp. Bruto): U\$D 0,137500
Retención Impositiva (30%): U\$D 0,041250
Comisión(8%*): U\$D 0,007700
IVA: U\$D 0,001617
Ratio a pagar por CEDEARs (Imp. Neto): U\$D 0,086933
Lugar de Pago: Caja de Valores S.A.
Nro. de CEDEAR emitidos al Día de Registro: 88.496,00
Total a pagar en USD (Ratio x CEDEAR emitidos): U\$D 7.693,22

BANCO COMAFI S.A.

Valeria Sabrina Amado
Apoderada

*La comisión aplicada corresponde a lo informado en el hecho relevante publicado con fecha 01/09/2022.

BANCO COMAFI S.A.

C.A.B.A., 15 de agosto de 2024

Bolsa de Comercio de Buenos Aires
Gerencia Técnica y de Valores Negociables
Comisión Nacional de Valores
Gerencia de Emisoras

ANUNCIO DE DIVIDENDO

Mediante la presente cumplimos en informar que el emisor de los siguientes títulos subyacentes de CEDEAR ha anunciado el pago del siguiente dividendo **en Efectivo**:

Especie: APPLE INC.
Código Caja de Valores: 8445
ISIN: ARDEUT116183
CUSIP (títulos valores subyacentes): 037833100

Fecha de Registro: 12/8/2024
Fecha Ex Date en USA: 12/8/2024
Fecha de Pago: 15/8/2024
Ratio a pagar por valor subyacente: 0,25
Ratio (Cedear/Valor Subyacente): 20
Ratio a pagar por Cedears (Imp.Bruto): U\$D 0,012500
Retención Impositiva (30%): U\$D 0,003750
Comisión (6 %*): U\$D 0,000525
IVA: U\$D 0,000110
Ratio a pagar por CEDEARs (Imp.Netto): U\$D 0,008115
Lugar de Pago: Caja de Valores S.A.
Nro. de CEDEAR emitidos al Día de Registro: 16.332.480,00
Total a pagar en USD (Ratio x CEDEAR emitidos): U\$D 132.533,99

BANCO COMAFI S.A.

Valeria Sabrina Amado
Apoderada

*La comisión aplicada corresponde a lo informado en el hecho relevante publicado con fecha 01/09/2022.

BANCO COMAFI S.A.

C.A.B.A., 15 de agosto de 2024

Bolsa de Comercio de Buenos Aires
Gerencia Técnica y de Valores Negociables
Comisión Nacional de Valores
Gerencia de Emisoras

ANUNCIO DE DIVIDENDO

Mediante la presente cumplimos en informar que el emisor de los siguientes títulos subyacentes de CEDEAR ha anunciado el pago del siguiente dividendo **en Efectivo**:

Especie: AbbVie Inc.
Código Caja de Valores: 8528
ISIN: ARBCOM4603M9
CUSIP (títulos valores subyacentes): 00287Y109
Fecha de Registro: 15/7/2024
Fecha Ex Date en USA: 15/7/2024
Fecha de Pago: 15/8/2024
Ratio a pagar por valor subyacente: 1,55
Ratio (Cedear/Valor Subyacente): 10
Ratio a pagar por Cedears (Imp. Bruto): U\$D 0,155000
Retención Impositiva (30%): U\$D 0,046500
Comisión(8%*): U\$D 0,008680
IVA: U\$D 0,001823
Ratio a pagar por CEDEARs (Imp. Neto): U\$D 0,097997
Lugar de Pago: Caja de Valores S.A.
Nro. de CEDEAR emitidos al Día de Registro: 97.960,00
Total a pagar en USD (Ratio x CEDEAR emitidos): U\$D 9.599,81

BANCO COMAFI S.A.

Valeria Sabrina Amado
Apoderada

*La comisión aplicada corresponde a lo informado en el hecho relevante publicado con fecha 01/09/2022.

BANCO COMAFI S.A.

C.A.B.A., 15 de agosto de 2024

Bolsa de Comercio de Buenos Aires
Gerencia Técnica y de Valores Negociables
Comisión Nacional de Valores
Gerencia de Emisoras

ANUNCIO DE DIVIDENDO

Mediante la presente cumplimos en informar que el emisor de los siguientes títulos subyacentes de CEDEAR ha anunciado el pago del siguiente dividendo **en Efectivo**:

Especie: ACCENTURE PLC
Código Caja de Valores: 8635
ISIN: AR0334997050
CUSIP (títulos valores subyacentes): G1151C101
Fecha de Registro: 11/7/2024
Fecha Ex Date en USA: 11/7/2024
Fecha de Pago: 15/8/2024
Ratio a pagar por valor subyacente: 1,29
Ratio (Cedear/Valor Subyacente): 75
Ratio a pagar por Cedears (Imp.Bruto): U\$D 0,017200
Retenciones 25,000200 %: U\$D 0,004300
Comisión (8 %)*: U\$D 0,001032
IVA: U\$D 0,000217
Ratio a pagar por CEDEARs (Imp.Netto): U\$D 0,011651
Lugar de Pago: Caja de Valores S.A.
Nro. de CEDEAR emitidos al Día de Registro: 75.525,00
Total a pagar en USD (Ratio x CEDEAR emitidos): U\$D 879,96

BANCO COMAFI S.A.

Valeria Sabrina Amado
Apoderada

*La comisión aplicada corresponde a lo informado en el hecho relevante publicado con fecha 01/09/2022.

BANCO COMAFI S.A.

C.A.B.A., 15 de agosto de 2024

Bolsa de Comercio de Buenos Aires
Gerencia Técnica y de Valores Negociables
Comisión Nacional de Valores
Gerencia de Emisoras

ANUNCIO DE DIVIDENDO

Mediante la presente cumplimos en informar que el emisor de los siguientes títulos subyacentes de CEDEAR ha anunciado el pago del siguiente dividendo **en Efectivo**:

Especie: COLGATE PALMOLIVE COMPANY
Código Caja de Valores: 8090
ISIN: ARDEUT110855
CUSIP (títulos valores subyacentes): 194162103

Fecha de Registro: 19/7/2024
Fecha Ex Date en USA: 19/7/2024
Fecha de Pago: 15/8/2024
Ratio a pagar por valor subyacente: 0,5
Ratio (Cedear/Valor Subyacente): 3
Ratio a pagar por Cedears (Imp. Bruto): U\$D 0,166667
Retención Impositiva (30%): U\$D 0,050000
Comisión(8%*): U\$D 0,009333
IVA: U\$D 0,001960
Ratio a pagar por CEDEARs (Imp. Netto): U\$D 0,105373
Lugar de Pago: Caja de Valores S.A.
Nro. de CEDEAR emitidos al Día de Registro: 7.533,00
Total a pagar en USD (Ratio x CEDEAR emitidos): U\$D 793,78

BANCO COMAFI S.A.

Valeria Sabrina Amado
Apoderada

*La comisión aplicada corresponde a lo informado en el hecho relevante publicado con fecha 01/09/2022.

BANCO COMAFI S.A.

C.A.B.A., 15 de agosto de 2024

Bolsa de Comercio de Buenos Aires
Gerencia Técnica y de Valores Negociables
Comisión Nacional de Valores
Gerencia de Emisoras

ANUNCIO DE DIVIDENDO

Mediante la presente cumplimos en informar que el emisor de los siguientes títulos subyacentes de CEDEAR ha anunciado el pago del siguiente dividendo **en Efectivo**:

Especie: MARSH & MCLENNAN COMPANIES, INC.
Código Caja de Valores: 8135
ISIN: ARDEUT111309
CUSIP (títulos valores subyacentes): 571748102
Fecha de Registro: 25/7/2024
Fecha Ex Date en USA: 25/7/2024
Fecha de Pago: 15/8/2024
Ratio a pagar por valor subyacente: 0,815
Ratio (Cedear/Valor Subyacente): 16
Ratio a pagar por Cedears (Imp.Bruto): U\$D 0,050937
Retención Impositiva (30%): U\$D 0,015281
Comisión (8 %)*: U\$D 0,002852
IVA: U\$D 0,000599
Ratio a pagar por CEDEARs (Imp.Netto): U\$D 0,032205
Lugar de Pago: Caja de Valores S.A.
Nro. de CEDEAR emitidos al Día de Registro: 2.640,00
Total a pagar en USD (Ratio x CEDEAR emitidos): U\$D 85,02

BANCO COMAFI S.A.

Valeria Sabrina Amado
Apoderada

*La comisión aplicada corresponde a lo informado en el hecho relevante publicado con fecha 01/09/2022.

BANCO COMAFI S.A.

C.A.B.A., 15 de agosto de 2024

Bolsa de Comercio de Buenos Aires
Gerencia Técnica y de Valores Negociables
Comisión Nacional de Valores
Gerencia de Emisoras

ANUNCIO DE DIVIDENDO

Mediante la presente cumplimos en informar que el emisor de los siguientes títulos subyacentes de CEDEAR ha anunciado el pago del siguiente dividendo **en Efectivo**:

Especie: Procter & Gamble
Código Caja de Valores: 8037
ISIN: ARDEUT110335
CUSIP (títulos valores subyacentes): 742718109
Fecha de Registro: 19/7/2024
Fecha Ex Date en USA: 19/7/2024
Fecha de Pago: 15/8/2024
Ratio a pagar por valor subyacente: 1,0065
Ratio (Cedear/Valor Subyacente): 15
Ratio a pagar por Cedears (Imp. Bruto): U\$D 0,067100
Retención Impositiva (30%): U\$D 0,020130
Comisión(6%*): U\$D 0,002818
IVA: U\$D 0,000592
Ratio a pagar por CEDEARs (Imp. Neto): U\$D 0,043560
Lugar de Pago: Caja de Valores S.A.
Nro. de CEDEAR emitidos al Día de Registro: 2.276.220,00
Total a pagar en USD (Ratio x CEDEAR emitidos): U\$D 99.152,09

BANCO COMAFI S.A.

Valeria Sabrina Amado
Apoderada

*La comisión aplicada corresponde a lo informado en el hecho relevante publicado con fecha 01/09/2022.

BANCO COMAFI S.A.

C.A.B.A., 15 de agosto de 2024

Bolsa de Comercio de Buenos Aires
Gerencia Técnica y de Valores Negociables
Comisión Nacional de Valores
Gerencia de Emisoras

ANUNCIO DE DIVIDENDO

Mediante la presente cumplimos en informar que el emisor de los siguientes títulos subyacentes de CEDEAR ha anunciado el pago del siguiente dividendo **en Efectivo**:

Especie: KB FINANCIAL GROUP INC
Código Caja de Valores: 8410
ISIN: ARDEUT115268
CUSIP (títulos valores subyacentes): 48241A105

Fecha de Registro: 27/6/2024
Fecha Ex Date en USA: 27/6/2024
Fecha de Pago: 15/8/2024
Ratio a pagar por valor subyacente: 0,5734003
Ratio (Cedear/Valor Subyacente): 2
Ratio a pagar por Cedears (Imp.Bruto): U\$D 0,286700
Retenciones 25,486600 %: U\$D 0,073070
Comisión (8 %)*: U\$D 0,017090
IVA: U\$D 0,003589
Ratio a pagar por CEDEARs (Imp.Net): U\$D 0,192951
Lugar de Pago: Caja de Valores S.A.
Nro. de CEDEAR emitidos al Día de Registro: 1.000,00
Total a pagar en USD (Ratio x CEDEAR emitidos): U\$D 192,95

BANCO COMAFI S.A.

Valeria Sabrina Amado
Apoderada

*La comisión aplicada corresponde a lo informado en el hecho relevante publicado con fecha 01/09/2022.

TITULOS PUBLICOS**AUTORIZACION DE LISTADO**

AVISO
AUTORIZACIÓN DE LISTADO
TÍTULOS PÚBLICOS

Emisor: Gobierno Nacional

En virtud de lo comunicado por el Ministerio de Economía de la Nación, esta Bolsa de Comercio, en ejercicio de las actividades delegadas de conformidad al art. 32 inc. b) de la Ley 26.831, ha resuelto autorizar el listado de los valores negociables que se detallan a continuación:

Emisión resuelta por: Resolución Conjunta Nro. 46/2024 de las Secretarías de Finanzas y de Hacienda.

LETRA DEL TESORO NACIONAL CAPITALIZABLE EN PESOS CON VENCIMIENTO 18 DE JUNIO DE 2025

Códigos de Especies:
Pesos: **S18J5**
Dólar MEP: **SJ5D**
Cable: **SJ5C**

Tasa efectiva mensual: 3,95%

Fecha de emisión: 16.08.2024.

Intereses: Pagará una tasa efectiva mensual capitalizable mensualmente hasta el vencimiento del instrumento.

Amortización: Íntegra al vencimiento.

Buenos Aires, 15 de agosto de 2024.

RESULTADO DE COLOCACION**PROVINCIA DEL CHACO**

**Ministerio de Hacienda y Finanzas
Provincia del Chaco**

NUEVO CHACO BURSATIL S.A.

Ref.: **Resultados de la licitación del
miércoles 14 de AGOSTO de 2024.**

En el día de la fecha se llamó a licitación de Letras de Tesorería de la Provincia del Chaco por \$ 90 millones. Las propuestas alcanzaron un Valor nominal total de \$ 21.718,99 millones y la Provincia del Chaco decidió adjudicar la totalidad.

Este llamado a licitación se realizó en el marco de las Leyes N° 1092-A, N° 3968-F, N° 4035-F, los Decreto N° 141/2023, N°1204/24 y la Resolución del Ministerio de Hacienda y Finanzas de la Provincia N° 333 del 08 de Agosto de 2024. La licitación se realizó a través del sistema SIOPEL de Mercado Abierto Electrónico, en dos tramos, el segmento competitivo y el no competitivo; en el primero se definió la tasa de corte.

Cualquier controversia con la Letras Clase 22, 23 y 24 serán sometidas a la jurisdicción de los tribunales ordinarios de la Provincia del Chaco o aquellos que, según la normativa provincial vigente, resulten competentes.

**Licitación de Letras de la Provincia del Chaco a 28 días de plazo
Resultado Total**

Total licitado	\$ 30.000.000
Ampliación monto licitado	\$ 20.590.777.138
Total ofertado	\$ 20.620.777.138
Total adjudicado	\$ 20.620.777.138
Ofertas rechazadas	\$ 0
Rango de tasas (T.N.A.)	45%-46,50%
Tasa de corte (T.N.A.)	46,50%

Tramo competitivo

Número de ofertas	120
Monto ofertado	\$ 16.295.638.960
Monto adjudicado	\$ 16.295.638.960

Tramo no competitivo

Número de ofertas	16
Monto ofertado	\$ 4.325.138.178
Personas jurídicas	\$ 4.322.375.054
Personas físicas	\$ 2.763.124
Monto adjudicado	\$ 4.325.138.178

Fecha de emisión: 16/08/2024
Fecha de liquidación: 16/08/2024
Fecha de vencimiento: 13/09/2024
Agente liquidador: Maeclear

**Licitación de Letras de la Provincia del Chaco a 63 días de plazo
Resultado Total**

Total licitado	\$ 30.000.000
Ampliación monto licitado	\$ 13.014.525
Total ofertado	\$ 43.014.525
Total adjudicado	\$ 43.014.525
Ofertas rechazadas	\$ 0
Rango de tasas (T.N.A.)	45%-46,65%
Tasa de corte (T.N.A.)	46,65%

Tramo competitivo

Número de ofertas	6
Monto ofertado	\$ 42.447.555
Monto adjudicado	\$ 42.447.555

Tramo no competitivo

Número de ofertas	3
Monto ofertado	\$ 0
Personas jurídicas	\$ 0
Personas físicas	\$ 566.970
Monto adjudicado	\$ 566.970

Fecha de emisión: 16/08/2024
Fecha de liquidación: 16/08/2024
Fecha de vencimiento: 18/10/2024
Agente liquidador: Maeclear

**Licitación de Letras de la Provincia del Chaco a 147 días de plazo
Resultado Total**

Total V.N licitado	\$ 30.000.000
Ampliación monto licitado	\$ 1.025.200.000
Total ofertado	\$ 1.055.200.000
Total adjudicado	\$ 1.055.200.000
Ofertas rechazadas	\$ 0
Rango de tasas (T.N.A.)	45%-53%
Tasa de corte (T.N.A.)	53,00%

Tramo competitivo

Número de ofertas	5
Monto ofertado	\$ 1.055.200.000
Monto adjudicado	\$ 1.055.200.000

Tramo no competitivo

Número de ofertas	0
Monto ofertado	\$ 0
Personas jurídicas	\$ 0
Personas físicas	\$ 0
Monto adjudicado	\$ 0

Fecha de emisión: 16/08/2024
Fecha de liquidación: 16/08/2024
Fecha de vencimiento: 10/01/2025
Agente liquidador: Maeclear

FIRMADO DIGITALMENTE
CR. SEBASTIAN VILLALONGA
SUBSECRETARIO DE HACIENDA

**AVISO DE RESULTADO DE COLOCACIÓN
Municipalidad de Godoy Cruz**

**LETRAS SVS GODOY CRUZ SERIE II - Garantizadas
por hasta un valor nominal de \$600.000.000 (Pesos Seiscientos
Millones), a ser emitidos por la
Municipalidad de Godoy Cruz.**

**LAS LETRAS LETRAS SVS GODOY CRUZ SERIE II CUMPLEN CON ,
Y SE ENCUENTRAN ALINEADOS A LOS CUATRO COMPONENTES
PRINCIPALES DE LOS PRINCIPIOS DE BONOS SOSTENIBLES (EN
TODAS SUS VERSIONES) (“SGB”, POR SUS SIGLAS EN INGLÉS) DE
LA INTERNATIONAL CAPITAL MARKET ASSOCIATION (“ICMA”) Y
SERÁN EMITIDOS SIGUIENDO LO DISPUESTO EN LA “GUÍA DE BONOS
SOCIALES VERDES Y SUSTENTABLES EN EL PANEL DE BYMA” (“GUÍA
BYMA”) Y EN EL REGLAMENTO PARA EL LISTADO DE OBLIGACIONES
NEGOCIABLES Y/O TÍTULOS PÚBLICOS Y PARA SU INCORPORACIÓN
AL PANEL DE BONOS SOCIALES, VERDES Y SUSTENTABLES DE BYMA
(EL “REGLAMENTO BYMA”).**

El presente es un aviso complementario de resultados de colocación (el “Aviso de Resultados”) al prospecto de emisión de fecha 9 agosto de 2024 y Adenda I de fecha 13 de agosto de 2024, (ambos el “Prospecto”) y al aviso de suscripción de fecha 9 de agosto de 2024 y aviso complementario de suscripción de fecha 13 de agosto de 2024 (el “Aviso de Suscripción”), en relación con las LETRAS SVS GODOY CRUZ SERIE II Garantizadas, con vencimiento a los 4 meses contados desde la Fecha de Emisión y Liquidación (las “Letras”), de la Municipalidad de Godoy Cruz (la “Municipalidad” o la “Emisora”, indistintamente), conforme condiciones de emisión establecidas en Decreto N° 3081/2024 de fecha 07 de agosto de 2024 de la Secretaría de Hacienda de la Municipalidad de Godoy Cruz y Decreto N° 3142/2024 de fecha 13 de agosto de 2024, de acuerdo con las facultades delegadas por el Intendente Municipal mediante Decreto N° 2742/2024, y la Ordenanza N° 7376/2023 dictada el Honorable Concejo Deliberante de la Municipalidad de fecha 13 de Noviembre de 2023, publicados en el Boletín Diario de la Bolsa de Comercio de Buenos Aires (“BCBA”) por cuenta y orden de Bolsas y Mercados Argentinos S.A. (“BYMA”). Las Letras podrán ser emitidas por hasta un valor nominal de \$600.000.000 (Pesos Seiscientos Millones) conforme autorización otorgada (el “Monto Máximo de Emisión”).

La Emisora ha solicitado la incorporación de las Letras SVS Serie II al Panel de Bonos, Sociales, Verdes y Sustentables de BYMA encontrándose la solicitud pendiente de autorización.

Los términos y condiciones de las Letras se detallan en el Prospecto y el Aviso de Suscripción. Los términos utilizados en mayúscula no definidos en el presente aviso tendrán el significado que se les asigna en el Prospecto.

De acuerdo con lo dispuesto en el Prospecto, habiendo finalizado el Periodo de Licitación Pública en el día de la fecha, se informa:

- 1) **Cantidad de órdenes recibidas:** 21
- 2) **Monto de las órdenes recibidas:** \$1.076.200.000 (Pesos mil setenta y seis millones doscientos mil).
- 3) **Monto de emisión:** \$600.000.000 (Pesos seiscientos millones).
- 4) **Precio de emisión:** 100% del Valor Nominal.
- 5) **Margen Aplicable a la Serie II:** 5,50%
- 6) **Fecha de Emisión y Liquidación:** 16 de agosto de 2024
- 7) **Fecha de Vencimiento:** 16 de diciembre de 2024
- 8) **Fecha de Amortización de la Serie II:** El capital de las Letras será amortizado en un (01) solo pago a efectuarse el día 16 de diciembre de 2024
- 9) **Fechas de Pago de Intereses de la Serie II:** El primer pago se realizará el día 16 de octubre de 2024, el segundo y último pago se

- realizará el día 16 de diciembre de 2024.
- 10) **Sobreoferta:** 79,36667%
- 11) **Factor de Prorateo:** 27,0952%

Si cualquier día de pago de cualquier monto bajo las Letras no fuera un Día Hábil, dicho pago deberá ser efectuado en el Día Hábil inmediatamente posterior. Cualquier pago adeudado bajo las Letras efectuado en dicho Día Hábil inmediatamente posterior tendrá la misma validez que si hubiera sido efectuado en la fecha en la cual vencía el mismo, y no se devengarán intereses durante el periodo comprendido entre dicha fecha de pago y el Día Hábil inmediato posterior, excepto que la Fecha de Vencimiento de la Serie II, no fuera un Día Hábil, en cuyo caso se devengarán intereses por los días que transcurran hasta el efectivo pago en el Día Hábil inmediatamente posterior.

Este Aviso de Resultados debe ser leído juntamente con, y está totalmente calificado por referencia a el Prospecto y/o el Aviso de Suscripción.

Godoy Cruz, 15 de Agosto de 2024.

Cdora. Natalia Fernandez
Secretaria de Hacienda

PAGO DE INTERESES Y/O AMORTIZACION

**PROVINCIA DEL CHACO
MINISTERIO DE HACIENDA Y FINANZAS**

Referencia: aviso de pago -7º pago de servicio de intereses y amortización- Bonos USD262.68 M con vencimiento en 2028, reestructurado s/Res. MPEI 180/2021

RESISTENCIA, 15 de Agosto 2024

SEÑORES DE LA
GERENCIA TÉCNICA Y DE VALORES NEGOCIALES
BOLSA DE COMERCIO DE LA CIUDAD DE BUENOS AIRES
SARMIENTO 299 – 2do PISO- CABA

PRESENTE:

Por medio de la presente, la Provincia del Chaco desea poner en conocimiento de los tenedores de los títulos de referencia, que a partir del próximo 16 de agosto se pondrán a su disposición los montos correspondientes al pago del 7º servicio de renta y amortización de los mismos, bajo los términos aprobados por la Resolución 180/2021 del Ministerio de Planificación, Economía e Infraestructura de la Provincia del Chaco.

El cálculo de la renta a abonar se realizará, de acuerdo con lo establecido en los términos y condiciones de la citada resolución, sobre la base de una tasa anual de 8,25 %, para el período que comprende desde el 18 de febrero de 2024 inclusive hasta el 18 de agosto de 2024 exclusive.

De acuerdo a las normas reglamentarias vigentes de la Bolsa de Comercio de Buenos Aires, a continuación, se informa el detalle de esta operación:

Agente de Pago: The Bank of New York Mellon
Domicilio: 240 Greenwich Street Floor 10286, New York, NY
Fecha de pago: 19 de agosto de 2024

Número de servicio de pago: 7º Servicio (18/02/2024 inclusive al 18/08/2024 exclusive)

Importe total a abonar: Dólares estadounidenses treinta y ocho millones ochocientos catorce mil setecientos diecinueve con 06/100 (U\$S 38.814.719,06); correspondientes a Intereses: Dólares estadounidenses nueve millones seiscientos treinta mil setecientos diecinueve con 75/100 (U\$S 9.630.719,75) y Amortización: Dólares estadounidenses veintinueve millones ciento ochenta y tres mil novecientos noventa y nueve con 31/100 (U\$S 29.183.999,31)

Tasa anual: 8,25 %

Tasa correspondiente al período: 4,13%

Frecuencia de Pago de intereses: semestral

Convención de intereses: 30/360

Denominación mínima: U\$S 150.000 y múltiplos enteros de U\$ 1.000

Código ISIN: US157223AA64 144A

USP2389CAA10 Reg S

Fecha de legitimación para el cobro: estarán legitimados para el cobro, aquellos tenedores que se encuentren registrados al cierre del día hábil precedente a la fecha de pago de cada servicio.

Saludo a Usted atentamente.

FIRMADO DIGITALMENTE
CR. SEBASTIAN VILLALONGA

FIDEICOMISOS FINANCIEROS

AUTORIZACION DE LISTADO



AVISO

AUTORIZACIÓN DE LISTADO FIDEICOMISO FINANCIERO WAYNIMÓVIL VI

FIDUCIARIO: BACS BANCO DE CRÉDITO Y SECURITIZACIÓN S.A.

FIDUCIANTE: WAYNICOIN S.A.

Esta Bolsa de Comercio, en ejercicio de las actividades delegadas de conformidad con el artículo 32, inciso b) de la Ley 26.831, ha dispuesto autorizar el listado de los siguientes valores fiduciarios emitidos en el Fideicomiso Financiero del título dentro del marco del Programa Global de Emisión de Valores Fiduciarios "WAYNIMÓVIL" según se detalla a continuación:

MONTOS Y MONEDA DE EMISIÓN:

Valores de Deuda Fiduciaria Clase A por	v/n \$ 814.377.842,-
Valores de Deuda Fiduciaria Clase B por	v/n \$ 240.009.730,-
Valores de Deuda Fiduciaria Clase C por	v/n \$ 55.174.651,-
Certificados de Participación por	<u>v/n \$ 350.000.000,-</u>
	v/n \$ 1.459.562.223,-

DENOMINACIÓN MÍNIMA DE NEGOCIACIÓN:
\$ 1,-

CÓDIGOS DE ESPECIE:

Valores de Deuda Fiduciaria Clase A WM06A

Valores de Deuda Fiduciaria Clase B WM06B
Valores de Deuda Fiduciaria Clase C WM06C
Certificados de Participación WM06Q

PATRIMONIO FIDEICOMITIDO:

Créditos personales otorgados en pesos por el Fiduciante instrumentados totalmente de forma electrónica o digital.

Atento a que los valores negociables de la presente emisión sólo podrán ser adquiridos por los Inversores Calificados detallados en el Capítulo VI correspondiente al Título II de las Normas de la Comisión Nacional de Valores, los mismos se individualizan con la llamada Nro. 8.

La totalidad de las condiciones generales de la presente emisión consta en el Suplemento de Prospecto, cuya versión resumida fue difundida el 02.08.2024 en los medios informativos de este Mercado, de acuerdo con la delegación de actividades del inciso g) del artículo legal precedentemente aludido. La lectura del mencionado documento resulta imprescindible ante cualquier decisión de inversión.

Buenos Aires, 15 de agosto de 2024

CANCELACION DE LISTADO



AVISO

CANCELACIONES DE LISTADO DE FIDEICOMISOS FINANCIEROS

Atento que los fiduciarios han remitido y completado la documentación contable relativa a las Liquidaciones Finales de los Fideicomisos Financieros que se detallan a continuación, esta Bolsa de Comercio, en ejercicio de las actividades delegadas de conformidad al artículo 32, inciso b) de la Ley 26831 y su modificatoria, ha resuelto dejar sin efecto las autorizaciones otorgadas en su momento a los valores emitidos en los citados Fideicomisos:

Fideicomiso	Fiduciario	Estados Contables al
AMFAyS Serie 37	TMF Trust Company (Argentina) S.A.	31.05.2024
AMFAyS Serie 38	TMF Trust Company (Argentina) S.A.	31.05.2024
Centrocard Créditos V	TMF Trust Company (Argentina) S.A.	31.05.2024
Cuotas Cencosud Serie XXX	TMF Trust Company (Argentina) S.A.	31.05.2024
Unicred Factoring XIX	TMF Trust Company (Argentina) S.A.	31.05.2024
Elebar III	Banco de Valores S.A.	31.05.2024
Secubono 216	Banco de Valores S.A.	31.05.2024
Secubono 217	Banco de Valores S.A.	31.05.2024
Secubono 218	Banco de Valores S.A.	31.05.2024
Secubono 219	Banco de Valores S.A.	31.05.2024

Buenos Aires, 15 de agosto de 2024

SUSCRIPCIÓN

AVISO DE COLOCACIÓN

Fideicomiso Financiero AMFAyS – Serie 45

V/N \$ 1.674.369.992

en el marco del

PROGRAMA GLOBAL DE VALORES FIDUCIARIOS

POR HASTA V/N \$ 15.000.000.000

(o su equivalente en otras monedas)

“ASOCIACIÓN MUTUAL AMFAYS”

Asociación Mutual de las Fuerzas Armadas y de Seguridad (AMFAyS)

Fiduciante y Fideicomisario

(con funciones de agente de cobro y administrador de los Activos Fideicomitidos)

TMF Trust Company (Argentina) S.A.

Fiduciario y Emisor. Inscrito en el Registro de Fiduciarios Financieros bajo el N° 40

First Capital Markets S.A.

Organizador y Colocador

AN

Matrícula CNV N° 532

Banco Comafi S.A.

Colocador

ALyC y AN

Matrícula CNV N° 54

Adcap Securities Argentina S.A.

Colocador

ALyC y AN

Matrícula CNV N° 148

BACS Banco de Crédito y

Securitización S.A.

Colocador

ALyC y AN Integral.

Matrícula CNV N° 36

Wise Capital S.A.

Asesor Financiero

Valores de Deuda Fiduciaria Clase A por V/N \$ 1.278.944.821

Valores de Deuda Fiduciaria Clase B por V/N \$ 16.077.131

Valores de Deuda Fiduciaria

Clase C por V/N \$ 379.348.04

Se comunica a los Inversores Calificados que First Capital Markets S.A. en su carácter de Organizador y Colocador, organizan la emisión de los valores fiduciarios descritos en el presente (los “Valores Fiduciarios”), los que serán emitidos por TMF Trust Company (Argentina) S.A., actuando exclusivamente como fiduciario financiero del Fideicomiso Financiero AMFAyS – Serie 45 (el “Fideicomiso”) y no a título personal, constituido en el marco del Programa Global de Valores Fiduciarios “Asociación Mutual AMFAyS” (el “Programa”) conforme el Libro Tercero, Título IV, Capítulo 30 del Código Civil y Comercial de la Nación, a la Ley 24.441 de Financiamiento de la Vivienda y la Construcción, su reglamentación y demás leyes y reglamentaciones aplicables en la República Argentina, y que cuenta con autorización de la Comisión Nacional de Valores (la “CNV”) para hacer oferta pública de los mismos. La Oferta Pública del Programa fue autorizada por Resolución N° 17.020 de fecha 05 de febrero de 2013 y su ampliación del monto, modificación y prórroga mediante Resolución N° RESFC-2017-19043-APN- DIR#CNV de fecha 9 de noviembre de 2017, ambas del Directorio de la CNV, asimismo el Directorio de la CNV ha autorizado la ampliación del monto y su actualización de sus terminos y condiciones mediante Resolución N° RESFC-2022-21594-APN-DIR#CNV de fecha 20 de enero de 2022 y sus condicionamientos fueron levantados por la Gerencia de Fideicomisos Financieros de la CNV de fecha 1 de febrero de 2022. El Directorio de la CNV ha autorizado la ampliación del plazo, monto y la actualización de sus terminos y condiciones mediante Resolución N° RESFC-2022-22089-APN-DIR#CNV de fecha 22 de diciembre de 2022 y sus condicionamientos fueron levantados por la Gerencia de Fideicomisos Financieros de la CNV de fecha 29 de diciembre de 2022. La

Oferta Pública del presente Fideicomiso fue autorizada por la Gerencia de Fideicomisos Financieros de la CNV de fecha 13 de agosto de 2024 y su adenda de fecha 15 de agosto de 2024.

Los activos del Fideicomiso consisten en préstamos personales otorgados por AMFAyS en pesos a Empleados de la Administración Pública Nacional –en el marco del Decreto PEN N° 14/2012-, y/o a Jubilados y Pensionados sujetos al régimen del ANSeS –en el marco de la Resolución ANSeS N° 905/2008 y Decreto PEN N° 246/2011-, cuyo pago se efectúa a través del Código de Descuento SGEF, Código de Descuento ANSeS, según corresponda.

Los Valores Fiduciarios solo podrán ser adquiridos por Inversores Calificados de conformidad con el artículo 12, Sección I, Capítulo VI, Título II de las Normas de la CNV.

Las condiciones de emisión de los Valores Fiduciarios son:

Valores de Deuda Fiduciaria Clase A: V/N \$ 1.278.944.821

Interés variable: Tasa Badlar de Bancos Privados más 100 puntos básicos. Mínimo: 25% nominal anual, Máximo: 50% nominal anual. (pagaderos mensualmente).

Amortización: mensual, luego de deducir el interés de los VDFA.

Duration: 5,02 meses.

Plazo: 342 días.

Calificación: “AAA.ar (sf)” (*) y “AAA.ar(sf)” (**).

Valores de Deuda Fiduciaria Clase B: V/N \$ 16.077.131

Interés variable: Tasa Badlar de Bancos Privados más 100 puntos básicos. Mínimo: 26% nominal anual, Máximo: 51% nominal anual (pagaderos mensualmente, una vez cancelados íntegramente los VDFA y VDFB).

Amortización: mensual, luego de deducir el interés de los VDFB.

Duration: 11,24 meses.

Plazo: 342 días.

Calificación: “AA-.ar (sf)” (*) y “A+.ar(sf)” (**).

Valores de Deuda Fiduciaria Clase C: V/N \$ 379.348.040

Interés fijo: equivalente al 30% nominal anual. (pagaderos mensualmente, una vez cancelados íntegramente los VDFA y VDFB).

Amortización: mensual, luego de deducir el interés de los VDFA.

Duration: 16,85 meses.

Plazo: 615 días.

Calificación: no han sido calificados.

*Calificación correspondiente a Moody's Local AR Agente de Calificación de Riesgo S.A.

**Calificación correspondiente a Universidad Nacional de Tres de Febrero Agencia de Calificación de Riesgo Universidad Pública.

Período de Devengamiento de intereses: Significa: El período transcurrido desde (a) la Fecha de Corte (inclusive) hasta el 30 de agosto de 2024 (exclusive), para el primer Servicio; (b) el 30 de agosto de 2024 (inclusive) hasta la segunda Fecha de Pago de Servicios (exclusive), para el segundo servicio; (c) para los siguientes Servicios, desde la última Fecha de Pago de Servicios hasta el día anterior a la siguiente fecha de pago de servicios correspondientes, ambos inclusive, y así sucesivamente hasta el pago total de los servicios.

El devengamiento de los intereses se efectuará por Períodos de Devengamiento. Para su cálculo se considerará como base un año de trescientos sesenta y cinco (365) días.

• A la fecha del presente, el Fideicomiso posee cobranzas acumuladas desde la Fecha de Corte por un total de \$ 0

• **El Período de Difusión comenzará el 16 de agosto de 2024 y finalizará el 20 de agosto de 2024.**

• **El Período de Licitación será el 21 de agosto de 2024, de 10:00hs a 16:00hs.**

Durante el Período de Licitación las ofertas serán recibidas por los Colocadores y los agentes autorizados, y se ingresarán al SIOPEL. Luego del cierre del Período de Licitación, se informará el resultado de la colocación

mediante aviso a publicar en los sistemas de información dispuestos por los Mercados en donde se listen y/o negocien los Valores Fiduciarios, y en la AIF de la CNV.

• **Modificación / prórroga / suspensión del Período de Difusión y del Período de Licitación.**

El Período de Difusión y el Período de Licitación podrán ser modificados, prorrogados y/o suspendidos en cualquier momento por los Colocadores, con al menos 2 (dos) horas de anticipación a su finalización, y con la previa aprobación del Fiduciante y previa notificación al Fiduciario, circunstancia que se informará mediante la publicación, de un nuevo Aviso de Colocación en los sistemas de información dispuestos por los Mercados en donde se listen y/o negocien los Valores Fiduciarios, y en la AIF de la CNV. En el supuesto de que el Período de Licitación se modifique, prorrogue y/o suspenda, se dejará constancia que los inversores iniciales podrán retirar sus ofertas sin penalización alguna hasta el Día Hábil anterior al cierre del nuevo Período de Licitación.

• **La Fecha de Emisión y la Fecha de Liquidación será el 23 de agosto de 2024.**

La autorización de oferta pública de los Valores Fiduciarios sólo significa que se ha cumplido con los requisitos establecidos en materia de información. La CNV y MAE no han emitido juicio sobre los datos contenidos en el Suplemento de Prospecto y en el Prospecto del Programa.

• Moneda de denominación, integración y pago: Pesos (\$)

• Monto mínimo de suscripción: Monto mínimo de suscripción será de \$ 553.380,00 (Pesos quinientos cincuenta y tres mil trescientos ochenta) (monto equivalente a UVA 500, usando como referencia el valor UVA del 12 de agosto de 2024, es decir, \$1.106,76; todo ello conforme al artículo 5° de la Sección 1 del Capítulo IV del Título VI de las Normas (N.T. 2013 y mod.)) y múltiplos de \$1.

• **Denominación mínima, unidad mínima de negociación, y valor nominal unitario:** \$1 (pesos uno).

• Si como resultado de cualquier prorrato el valor nominal a adjudicar a un oferente contuviera decimales por debajo de los V/N \$ 0,50, los mismos serán suprimidos a efectos de redondear el valor nominal de los Valores Fiduciarios a adjudicar. Contrariamente, si contuviera decimales iguales o por encima de V/N \$ 0,50, los mismos serán ponderados hacia arriba, otorgando a dichos decimales V/N \$ 1 de los Valores Fiduciarios a adjudicar. Si por efecto de prorrato a una oferta le correspondieran un monto inferior al mínimo de suscripción, no se le asignarán V/N y los mismos serán asignados al resto.

• Las solicitudes de suscripción referidas a los Valores de Deuda Fiduciaria se recibirán separadamente para el Tramo Competitivo (ofertas superiores a un valor nominal de \$ 2.000.000) y para el Tramo No Competitivo (ofertas iguales o inferiores a un valor nominal de \$ 2.000.000). Las solicitudes de suscripción correspondientes al Tramo Competitivo deberán indicar el precio ofrecido (expresado con hasta 6 decimales) para los VDF.

• **Listado. Ámbito de Negociación:** Los Valores Fiduciarios podrán listarse en Bolsas y Mercados Argentinos S.A. ("BYMA"), y negociarse en el Mercado Abierto Electrónico S.A. (el "MAE") y eventualmente en cualquier mercado autorizado por la CNV.

• **Ley Aplicable y Compromiso Arbitral:** La interpretación y ejecución del Contrato de Colocación se regirá por las leyes de la República Argentina. Toda controversia que se suscite entre las Partes de el Contrato de Colocación, se someterá a consideración del Tribunal Arbitral de acuerdo con la reglamentación vigente para el arbitraje de derecho que las Partes aceptan en forma irrevocable, y el laudo que éste dicte, será obligatorio para las Partes, sin perjuicio de lo dispuesto en el art. 760 del Código Procesal Civil y Comercial de la Nación. Si al tiempo de plantearse el conflicto no existiera dicho Tribunal, se designarán tres árbitros, uno por el Fiduciario, otro por los Colocadores y el tercero por el Fiduciante.

Colocadores: La colocación de los Valores Fiduciarios estará a cargo de Adcap Securities Argentina S.A., con domicilio en Ortiz de Ocampo 3220, 4 piso, oficina A, Ciudad Autónoma de Buenos Aires y su teléfono es (011) 4819-1750. El telefax similar es (011) 4813-2925 y el correo electrónico es informacion@ad-cap.com.ar/ cm@ad-cap.com.ar, First Capital Markets S.A. con domicilio en 25 de mayo N° 596, Piso 19°, Ciudad Autónoma de Buenos Aires At: Rodrigo Terre e-mail contacto@firstcma.com, BACS Banco de Credito y Securitización S.A. con domicilio en Tucumán 1, piso 19 "A", (C1049AAA) Ciudad Autónoma de Buenos Aires, Argentina (At: Joaquín Candia / Tomás Lujambio, jcandia@bacs.com.ar / tlujambio@bacs.com.ar teléfono 4329-4269) y Banco Comafi S.A., con domicilio en Esmeralda 950, Piso 5, Ciudad Autónoma de Buenos Aires, República Argentina, Juan Pablo Martín, Teléfono: 11 4338-9344, Mail: juan.martin@comafi.com.ar y Javier Gourdy Allende, Teléfono 11 4338-9270 Mail: Javier.Gourdy@comafi.com.ar . como colocadores (los "Colocadores"), junto con los demás agentes autorizados.

Cada uno de los Colocadores percibirá una comisión de hasta el 0,5% sobre el monto efectivamente colocado por cada uno de ellos entre terceros. Asimismo, se aplicará una comisión de hasta el 0,5% sobre el monto colocado producto de las posturas efectuadas a través de los sistemas disponibles, que se dividirán en partes iguales entre los Colocadores. Ni el Fiduciante ni el Fiduciario pagarán comisión alguna y/o reembolsarán gasto alguno a los agentes autorizados distintos de los Colocadores, sin perjuicio de lo cual, dichos agentes podrán cobrar comisiones y/o gastos directa y exclusivamente a los oferentes que hubieran cursado órdenes de compra a través suyo.

La colocación se realizará mediante el sistema denominado "Subasta Holandesa Modificada" conforme al rango de precios que surja de la oferta y la demanda una vez finalizada la licitación pública, a través del sistema informático de colocaciones primarias del MAE ("SIOPEL") bajo la modalidad "abierta". Adcap Securities Argentina S.A. será el dueño de la rueda.

Los agentes autorizados deberán enviar a Adcap Securities Argentina S.A., una solicitud de habilitación (at. Lucas Confalonieri/Mateo Lacroze) por correo electrónico a cm@ad-cap.com.ar hasta las 12 hs. Del último día del Periodo de Difusión, es decir, del día hábil anterior al Período de Licitación para que tales agentes autorizados sean dados de alta en la rueda licitatoria una vez confirmada por Adcap Securities Argentina S.A.

• Los términos y condiciones de emisión, suscripción y adjudicación de los Valores Fiduciarios se encuentran descriptos en el Suplemento de Prospecto publicado en el boletín diario de la Bolsa de Comercio de Buenos Aires -en ejercicio de funciones delegadas por BYMA-, de fecha 9 de enero de 2023, en el micrositio web de licitaciones del sistema SIOPEL del MAE <https://servicios.mae.com.ar/Sistemas/SIOPEL.aspx> y en la Autopista de la Información Financiera de la CNV (la "AIF"), el cual debe ser leído conjuntamente con el Prospecto del Programa. Asimismo, el Suplemento de Prospecto y el Prospecto del Programa se encuentran disponibles en el domicilio del Fiduciario y de los Colocadores, los días hábiles en el horario de 10 a 15 hs.

• **Agente de Liquidación:** Adcap Securities Argentina S.A. Los Valores Fiduciarios deberán ser liquidados a través del sistema de liquidación y compensación MAECLEAR, administrado por el MAE ("MAECLEAR") o bien integrados en efectivo en la Fecha de Liquidación mediante transferencia electrónica de los Pesos pertinentes en la cuenta que oportunamente indiquen los Colocadores.

• El Fiduciante ha suscripto contratos de underwriting con ciertas entidades (al respecto, ver Sección XII "Procedimiento de Colocación" del Suplemento de Prospecto, punto 2.12.)

Ciudad Autónoma de Buenos Aires, 15 de agosto de 2024

Diego G. Petitto
Autorizado.

PROSPECTO ADENDA

ADENDA AL SUPLEMENTO DE PROSPECTO RESUMIDO

Fideicomiso Financiero AMFAyS – Serie 45
en el marco del

**PROGRAMA GLOBAL DE VALORES FIDUCIARIOS
POR HASTA V/N \$ 15.000.000.000
(o su equivalente en otras monedas)
"ASOCIACIÓN MUTUAL AMFAyS"**

**Asociación Mutual de las Fuerzas Armadas y de Seguridad (AM-
FAyS)**

Fiduciante y Fideicomisario

(con funciones de agente de cobro y administrador de los Activos
Fideicomitados)

TMF Trust Company (Argentina) S.A.

**Fiduciario y Emisor. Inscripto en el Registro de Fiduciarios
Financieros bajo el N° 40**

First Capital Markets S.A.
Organizador y Colocador
AN
Matrícula CNV N° 532

Banco Comafi S.A.
Colocador
ALyC y AN
Matrícula CNV N° 54

Adcap Securities Argentina S.A.
Colocador
ALyC y AN
Matrícula CNV N° 148

**BACS Banco de Crédito y
Securitización S.A.**
Colocador
ALyC y AN Integral.
Matrícula CNV N° 36

Wise Capital S.A.
Asesor Financiero

Monto de Emisión V/N \$ 1.674.369.992

Valores de Deuda Fiduciaria Clase A por V/N \$ 1.278.944.821

Valores de Deuda Fiduciaria Clase B por V/N \$ 16.077.131

Valores de Deuda Fiduciaria Clase C por V/N \$ 379.348.040

El presente documento es una Adenda al Suplemento de Prospecto Resumido del Fideicomiso Financiero AMFAyS – Serie 45 (el "Fideicomiso") de fecha 13 de agosto de 2024 - (el "Suplemento de Prospecto Resumido") y tiene por objeto modificar la redacción del **apartado XII.- Procedimiento de Colocación**, por los textos que se indican a continuación:

Apartado XII.- Procedimiento de Colocación:

"La colocación se realizará mediante el sistema denominado "Subasta Holandesa Modificada" bajo la modalidad "abierta", conforme al rango de precios que surja de la oferta y la demanda una vez finalizada la licitación pública, a través del sistema informático de colocaciones primarias del Mercado Abierto Electrónico S.A. ("SIOPEL"). Las solicitudes de suscripción serán recibidas por los Colocadores y cualquier otro agente habilitado del MAE, quienes podrán ingresar órdenes de compra."

"I.- Colocación de los Valores de Deuda Fiduciaria ("VDF"):

Las solicitudes de suscripción referidas a los Valores de Deuda Fiduciaria se recibirán separadamente para el Tramo Competitivo (ofertas superiores a un valor nominal de \$ 2.000.000) y para el Tramo No Competitivo (ofertas iguales o inferiores a un valor nominal de \$ 2.000.000). Las solicitudes de suscripción correspondientes al Tramo Competitivo deberán indicar el precio ofrecido para los VDF"

Determinado el Precio de Corte, los VDF serán adjudicados comenzando por las ofertas formuladas en el Tramo No Competitivo de la siguiente forma:

(ii) *Si las ofertas en el Tramo No Competitivo no superan el 50% del valor nominal de la respectiva Clase, la totalidad de las ofertas en este último tramo serán adjudicadas conforme las cantidades solicitadas sin prorrateo alguno hasta alcanzar el porcentaje de ofertas recibidas en el Tramo Competitivo, y luego continuará la adjudicación en el Tramo Competitivo en la forma indicada en el apartado 1.2 anterior.*

(iii) *Si no existiesen ofertas en el Tramo No Competitivo, la totalidad de las ofertas recibidas en el Tramo Competitivo se adjudicarán en la forma indicada en el apartado 1.2 anterior."*

En virtud de lo antedicho, el mencionado párrafo del texto del apartado XII.- Procedimiento de Colocación del Suplemento de Prospecto Resumido queda sustituido conforme lo antes transcrito, ratificándose y confirmándose todos los términos y condiciones indicados en el Suplemento de Prospecto Resumido que no hubieran sido modificados en virtud de la presente Adenda.

La fecha de esta Adenda al Suplemento de Prospecto Resumido es 15 de agosto de 2024 y debe leerse conjuntamente con el Suplemento de Prospecto Resumido de fecha 13 de agosto de 2024.

PAGO DE INTERESES Y/O AMORTIZACION

BACS BANCO DE CREDITO Y SECURITIZACION S.A.

Ciudad Autónoma de Buenos Aires, 13 de Agosto de 2024

Señores

Bolsas y Mercados Argentinos S.A.

Presente

Señores

Mercado Abierto Electrónico S.A.

Presente

De nuestra consideración:

Por la presente nos dirigimos a Uds., a los efectos de solicitarles tengan a bien publicar el día de la fecha y por un día el texto que transcribimos a continuación, referente al pago del 1er servicio del Fideicomiso Financiero Waynimovil VI (el "Fideicomiso"):

"BACS Banco de Crédito y Securitización S.A. en su carácter de Fiduciario del "FIDEICOMISO FINANCIERO WAYNIMÓVIL VI", emitido en el marco del PROGRAMA GLOBAL DE VALORES FIDUCIARIOS "WAYNIMÓVIL", informa por este medio a los tenedores de los Valores de Deuda Fiduciaria que, de acuerdo con los términos y condiciones de la emisión, el día 22 de agosto de 2024 se hará efectivo el pago correspondiente al Servicio N° 1 y según el siguiente detalle:

BACS Banco de Crédito y Securitización S.A.

AVISO DE PAGO

FIDEICOMISO FINANCIERO WAYNIMÓVIL VI

Se hace saber que el día 22 de agosto de 2024, se efectuará el pago del Servicio N° 1 de los Valores de Deuda Fiduciaria Senior emitidas el 12 de agosto de 2024.-

Agente de Pago: Caja de Valores S.A. (25 de mayo 362, CABA)

Fecha de Efectivo Pago: 22 de agosto de 2024

Numero de servicio abonar: 1 ° cuota de Capital e intereses.

Período que abarcará el servicio financiero: 12 de agosto 2024 / 22

de agosto 2024

Concepto que se abona: Capital e Intereses**Moneda de Pago:** Pesos**Capital en Circulación:** Ps. 814.377.842,00**Tasa de Interés nominal anual del período:** 33,1300 %**Interés que se abona:** Ps. 7.391.873,40 (0,9077 % sobre VN)**Amortización de Capital que se abona:** Ps. 81.437.784,00 (10,0000 %)

El pago de Servicio se efectuará a través de Caja de Valores S.A. en horario de 10.00 a 15.00 hrs., a las personas a cuyo nombre se encuentren registradas los Valores de Deuda Fiduciaria Senior al día anterior a la fecha de pago.

Sin otro particular los saludamos muy atentamente. –

Ludi Erika Dafne
Apoderado

Costa Francisco
Apoderado

INFORMACIONES DE BOLSAS Y MERCADOS ARGENTINOS S.A.

NEGOCIACION ELECTRONICA CON CONCERTACION AUTOMATICA DE OPERACIONES PRIORIDAD PRECIO-TIEMPO (PPT)

Arreglos de Operaciones –Alta y Bajas–

Bolsas y Mercados Argentinos S.A. remitió el día 15.08.2024, los arreglos de Negociación Electrónica con Concertación Automática de Operaciones Prioridad Precio-Tiempo (PPT) que seguidamente se detallan:

Alta de Operaciones

Especie	Vencimiento	Cantidad	Precio	Fecha Oper.	Fecha Liq.
PESOS	1 Días	7.000.000	37,00%	14.08.24	15.08.24
PESOS	1 Días	395.000.000	37,00%	14.08.24	15.08.24
PESOS	1 Días	602.511.014	35,00%	14.08.24	15.08.24
PESOS	1 Días	143.000.000	37,00%	14.08.24	15.08.24
PESOS	1 Días	327.000.000	35,00%	14.08.24	15.08.24
PESOS	1 Días	300.000.000	35,00%	14.08.24	15.08.24
PESOS	1 Días	83.257.000	34,00%	14.08.24	15.08.24
PESOS	1 Días	55.000.000	38,00%	14.08.24	15.08.24
PESOS	1 Días	300.000.000	38,00%	14.08.24	15.08.24
PESOS	1 Días	700.000.000	37,00%	14.08.24	15.08.24
PESOS	1 Días	24.000.000	42,00%	14.08.24	15.08.24
PESOS	1 Días	830.000.000	38,00%	14.08.24	15.08.24
DOLAR	1 Días	220.000	6,00%	14.08.24	15.08.24
DOLAR	1 Días	250.000	7,00%	14.08.24	15.08.24
DOLAR	1 Días	100.000	6,00%	14.08.24	15.08.24

Baja de Operaciones

Especie	Vencimiento	Cantidad	Precio	Fecha Oper.	Fecha Liq.
S2G4X	24 Hs	3.000.000.000	109,100	14.08.24	15.08.24
SE5X	24 Hs	96.000.000	140,800	14.08.24	15.08.24



BOLSA DE COMERCIO DE BUENOS AIRES

HORARIOS DE FUNCIONAMIENTO DE LOS DISTINTOS SERVICIOS

Recinto de socios Sarmiento 299	10 a 18 hs.
Biblioteca Sala de lectura Consultas, entrega diario "La Bolsa" suscriptores	10 a 18 hs. 10 a 18 hs.
Hemeroteca	10 a 18 hs.
Contaduría Caja Registro de Contratos	11 a 16 hs.
Administración 25 de Mayo 347 2º entpiso Tramitación solicitudes de socios Suscripciones al Boletín Diario y/o Boletín Semanal "La Bolsa" Compras	10 a 16 hs. 10 a 18 hs.
Secretaría Administrativa y Eventos Consultas en general	10 a 18 hs.
Boletín T.E. 4316-7084 Recepción edictos, Publicidad, Títulos Perdidos, etc. Sarmiento 299 piso 2º	11 a 16 hs.
Valores Mobiliarios T.E. 4316-7159 Fax 4316-7121 Atención sociedades que cotizan, recepción documentación, etc. Sarmiento 299 piso 2º	10 a 18.00 hs.
Balances T.E. 4316-7100 Fax 4316-7128 Recepción Balances sociedades y demás documentación contable Sarmiento 299 piso 2º	10 a 18.00 hs.
Información Societaria T.E. 4316-7100 Fax 4316-7121/7128 Recepción información relevante de Sociedades que cotizan Sarmiento 299 piso 2º	10 a 18.00 hs.
Horario de Operaciones	11 a 17 hs.
Sesión Continua de Negociación	11 a 17 hs.
Conmutador Bolsa 4316-7000	

Table with columns: Serie, Especie, Códigos, Cubierto, Opuesto, Cruzado, Descubierto. Includes sub-sections for Bolsas y Mercados Argentinos S.A., Banco Bbva Argentina S.A., Banco Hipotecario S.A., Gobierno Nacional, and various company series like ALUC and BBAC.

Table with columns: Serie, Especie, Códigos, Cubierto, Opuesto, Cruzado, Descu-bierto. Includes series like PAMC2320AG, PAMC2380AG, PAMC2380OC, etc.

SOCIEDAD COMERCIAL DEL PLATA S.A.

Table with columns: Serie, Especie, Códigos, Cubierto, Opuesto, Cruzado, Descu-bierto. Includes series like COMC102.AG, COMC105.AG, COMC108.AG, etc.

TERNIUM ARGENTINA SOCIEDAD ANONIMA

Table with columns: Serie, Especie, Códigos, Cubierto, Opuesto, Cruzado, Descu-bierto. Includes series like TXAC1000AG, TXAC1000DI, TXAC1000OC, etc.

TRANSENER CIA. DE TRANSP. DE ENERGIA ELECTR. EN ALTA TENSION S.A.

Table with columns: Serie, Especie, Códigos, Cubierto, Opuesto, Cruzado, Descu-bierto. Includes series like TRAC1100AG, TRAC1600AG, etc.

Table with columns: Serie, Especie, Códigos, Cubierto, Opuesto, Cruzado, Descu-bierto. Includes series like TRANSPORTADORA DE GAS DEL NORTE S.A., TGNB2000AG, etc.

TRANSPORTADORA DE GAS DEL SUR S.A.

Table with columns: Serie, Especie, Códigos, Cubierto, Opuesto, Cruzado, Descu-bierto. Includes series like TGSC3500AG, TGSC3900OC, etc.

YPF S.A.

Table with columns: Serie, Especie, Códigos, Cubierto, Opuesto, Cruzado, Descu-bierto. Includes series like YPFC18800G, YPFC19700G, etc.

Summary table for series de compra with columns: Serie, Especie, Códigos, Cubierto, Opuesto, Cruzado, Descu-bierto.

SUBSISTEMA DE OPCIONES ANALISIS DE POSICIONES LANZADORAS - SERIES DE VENTA EXPRESADO EN V\$N

Table with columns: Serie, Especie, Códigos, Cubierto, Opuesto, Cruzado, Descu-bierto. Includes series like ALUAR ALUMINIO ARGENTINO S.A., ALUV1000AG, etc.

BANCO BBVA ARGENTINA S.A.

Table with columns: Serie, Especie, Códigos, Cubierto, Opuesto, Cruzado, Descu-bierto. Includes series like BBAV20977O, BBAV22977O, etc.

BANCO MACRO S.A.

Table with columns: Serie, Especie, Códigos, Cubierto, Opuesto, Cruzado, Descu-bierto. Includes series like BMAV40077O, BMAV44077G, etc.

ASAMBLEAS A REALIZARSE**SOCIEDADES QUE COTIZAN ACCIONES**

Sociedad	Domicilio donde se realizará la Asamblea	Característica	Fecha	Hora	Fecha Publicación Convocatoria	Fecha Cierre Depósito Acciones	Hora
Grupo Financiero Galicia S.A.	Se celebrará a distancia mediante el sistema de videoconferencia Microsoft Teams	Ord. / Ext. 1ª	20/08	11.00	22/07/2024	(1) 14/08/2024	16.00
Capex S.A.	San Martín 1225, Ciudad Autónoma de Buenos Aires (Hotel Sheraton Buenos Aires Hotel & Convention Center) (no es la sede social)	Ord. 1ª 2ª	21/08 21/08	10.00 11.00	12/07/2024 12/07/2024	(3) 15/08/2024 (3) 15/08/2024	17.00 17.00
Banco de Valores S.A.	Sarmiento 310, Ciudad Autónoma de Buenos Aires (sede social)	Ext. 2ª	27/08	11.00	08/08/2024	(4) 21/08/2024	15.00
Domec Compañía de Artefactos Domésticos S.A.I.C. y F.	Se celebrará a distancia mediante el sistema Google Meet	Ord. 1ª 2ª	30/08 30/08	09.00 10.00	02/08/2024 02/08/2024	(2) 26/08/2024 (2) 26/08/2024	17.00 17.00
Carboclor S.A.	Se celebrará a distancia mediante la plataforma Microsoft Teams desde la sede social, Av. del Libertador 498, piso 12, Ciudad Autónoma de Buenos Aires	Ord.	26/09	11.00	13/08/2024	(5) 20/09/2024	16.00

- (1) **Notas:** 1) Se informa a los Señores Accionistas que para asistir a la Asamblea deberán depositar los certificados de las cuentas de acciones escriturales librados al efecto por la Caja de Valores S.A., para su registro en el libro de Asistencia mediante correo electrónico a la siguiente casilla: asambleas@gfgsa.com, hasta el 14 de agosto de 2024 en el horario de 10 a 16 horas. 2) A efectos de la votación, cada uno de los accionistas (o su representante) se identificará y emitirá su voto a viva voz, conforme al instructivo que se enviará oportunamente. 3) Los accionistas que se hubieran registrado recibirán un instructivo técnico de la plataforma Microsoft Teams. 4) Serán informados del link de la videoconferencia al correo electrónico desde donde hayan comunicado su asistencia. 5) Quedan informados por el presente que la Comisión Nacional de Valores requiere el cumplimiento de los recaudos establecidos en el Capítulo II del Título II de sus Normas (N.T. 2013). 6) De conformidad con lo establecido por el artículo 70 de la Ley de Mercado de Capitales, la información relevante concerniente a la celebración de la Asamblea y las propuestas del Directorio se encuentran a disposición de los accionistas en la página web de la Sociedad (www.gfgsa.com), mientras que para acceder el informe de valuación correspondiente, los accionistas podrán solicitar el mismo enviando un correo electrónico a asambleas@gfgsa.com. 7) Para la consideración del punto 3º del Orden del Día, se requerirá la mayoría establecida en el Art. 244, última parte, de la Ley General de Sociedades y para la consideración de los puntos 3º y 5º del Orden Día, la Asamblea sesionará con carácter de extraordinaria.
- (2) **Nota 1:** A partir del día 9 de agosto de 2024 en la Sede Social de la Sociedad sita en calle Suipacha 1111 Piso 15 de la Ciudad de Buenos Aires, en el horario de 13:00 a 17:00 horas de lunes a viernes, y en la Autopista de la Información Financiera ("AIF") de la Comisión Nacional de Valores ("CNV") queda a disposición de los accionistas (conforme lo establecido en el art. 67 de la Ley General de Sociedades y sus modificatorias, la "LGS"), copias del Estado de Situación Financiera, Estado de Resultados Integral, Estado de Cambios en el Patrimonio, Estado de Flujos de Efectivo, Notas e informaciones complementarias, y de cuadros y anexos, Memoria e Informe de la Comisión Fiscalizadora, referidas al ejercicio económico finalizado el 30 de abril de 2024. **Nota 2:** A los efectos de asistir a la Asamblea, los Sres. Accionistas deberán, de conformidad con el artículo 238 de la LGS y el artículo 22 del Capítulo II, del Título II de las Normas CNV, comunicar su asistencia a la misma, debiendo a tal efecto (i) remitir sus correspondientes constancias de saldo de cuenta de acciones cartuladas, libradas al efecto por Caja de Valores S.A.; y (ii) suscribir el libro de Depósito de Acciones y Registro de Asistencia a Asambleas Generales. Los accionistas podrán registrarse a través del envío en forma electrónica de las constancias referidas (y demás documentación complementaria, según corresponda), hasta el 26 de agosto de 2024 a las 17:00 horas, inclusive, al correo electrónico jterragno@domec.com.ar. En el caso de tratarse de apoderados deberá remitirse a la Sociedad con cinco (5) días hábiles de antelación a la celebración, el instrumento habilitante correspondiente, suficientemente autenticado. La Sociedad remitirá en forma electrónica a los accionistas que se hubieran registrado, un comprobante de recibo para la admisión de su participación en la Asamblea. Al momento de registrarse, les solicitamos informar sus datos de contacto (teléfono y dirección de correo electrónico) a fin de mantenerlos al tanto de eventuales medidas que se dispongan respecto de la celebración de la Asamblea. **Nota 3:** Asamblea por videoconferencia: A fines de garantizar la participación de los accionistas, directores y síndicos, además de la publicación en los diarios legalmente exigidos, se enviará una invitación a través de los correos electrónicos informados por los mismos, permitiéndoles el libre acceso y participación del acto. El accionista, deberá comunicar su asistencia en los términos del Art. 238 de la LGS; y de igual forma para su representado en su caso, debiendo éste exhibir originales que justifiquen su representación. El accionista que se hubiera registrado conforme a la normativa aplicable recibirá con la debida anticipación un instructivo técnico de la plataforma elegida por la Sociedad, en este caso Google Meet y un instructivo con las reglas societarias para llevar a cabo la Asamblea. **Nota 4:** La Asamblea se celebrará a través del sistema Google Meet, que permite la transmisión en simultáneo de sonido, imágenes y palabras, y la libre accesibilidad de todos los accionistas con voz y voto. Asimismo, la reunión celebrada de este modo será grabada en soporte digital y su copia se conservará en copia digital por el término de cinco (5) años, estando a disposición de cualquier accionista que la solicite y será transcrita en el correspondiente libro social, dejándose expresa constancia de las personas que participaron de la misma. Con la supervisión de los miembros de la Comisión Fiscalizadora, se identificará a cada uno de los accionistas (y/o sus apoderados) participantes de la Asamblea, quienes emitirán su voto a viva voz. La Comisión Fiscalizadora, ejercerá sus atribuciones durante la Asamblea, a fin de velar por el debido cumplimiento a las normas legales, reglamentarias y estatutarias. Asimismo, se dejará constancia en el acta de los sujetos y el carácter en que participaron en el acto a distancia, el lugar donde se encontraban, y de los mecanismos técnicos utilizados. Con la registración a distancia indicada anteriormente, desde la Secretaría del Directorio de la Sociedad se informará, en debida forma, al accionista el modo de acceso, a los efectos de su participación en la Asamblea, y los procedimientos establecidos para la emisión de su voto.
- (3) **NOTA 1:** a efectos de asistir a la asamblea los Sres. Accionistas deberán comunicar su asistencia a la misma presentando sus correspondientes constancias de saldo de cuenta de acciones escriturales, libradas al efecto por Caja de Valores S.A., hasta el 15 de agosto de 2024 en Avenida Córdoba 950, 8vo C, CABA, en el horario de 09:30 a 12:00 y de 14:00 a 17:00 horas. **NOTA 2:** cuando el Accionista sea una persona jurídica u otra entidad, deberá cumplimentar con lo exigido en los artículos 24 a 26 del Capítulo II, Título II de las NORMAS de la CNV (T.O. 2013) para poder asistir o registrarse para la asamblea. **NOTA 3:** la documentación mencionada en el punto 2) del Orden del Día se encuentra a disposición de los Sres. Accionistas en AIF de la CNV. Asimismo, ante cualquier consulta sobre esta convocatoria los accionistas podrán remitirla a asambleas@capex.com.ar. **NOTA 4:** los Sres. Accionistas deberán presentar, al momento de su registro y al momento de su concurrencia a la Asamblea, los siguientes datos del titular de las acciones: nombre y apellido o denominación social completa; tipo y número de documento de identidad o datos de inscripción registral indicando el registro de inscripción y su jurisdicción; domicilio con indicación de su carácter. Los mismos deberán ser proporcionados por quien asista a la Asamblea como representante del titular de las acciones.
- (4) **Notas:** a) Toda la información relevante concerniente a la celebración de la Asamblea, la documentación a ser considerada en la misma y las propuestas del

Directorio, incluyendo aunque no limitado, el Compromiso Previo de Fusión, los estados contables de la Fusión, el informe sobre la Relación de Canje emitido por Pistrelli, Henry Martin y Asociados S.R.L. (Ernst & Young) y el informe sobre rango de valor de mercado emitido por Deloitte & Co. S.A., ha sido puesta y se mantiene a disposición de los accionistas (20 -veinte- días corridos antes de la fecha fijada para la celebración de la asamblea en primera convocatoria, conforme art. 70 Ley 26.831). También podrán solicitarse las mismas vía correo electrónico a asamblea@valo.ar. b) El Registro de Acciones de la Sociedad es llevado por Caja de Valores S.A. ("CVSA"). En consecuencia, de acuerdo con lo dispuesto por el art. 238 de la ley 19.550, para asistir a la Asamblea, deberán obtener una constancia de la cuenta de acciones escriturales librada al efecto por CVSA. Una vez obtenidos los mencionados certificados, los Accionistas deberán presentarlos para su inscripción en el Libro de Registro de Asistencia a Asambleas en la sede social de 10 a 15 horas, con no menos de 3 (tres) días hábiles de anticipación a la fecha fijada para la Asamblea, hasta el 21 de agosto. c) El accionista podrá conferir poder a favor de otra persona para que lo represente y vote en su nombre, mediante una carta poder con firma certificada por Escribano Público o Banco, la cual deberá ser redactada en idioma español. No pueden ser mandatarios los directores, los síndicos, los integrantes del órgano de fiscalización, los gerentes y demás empleados de la sociedad (art. 239 LGS). Para el supuesto en que la carta poder sea expedida por una persona jurídica se deberá certificar notarialmente tanto la firma como las facultades suficientes para la expedición del mismo. En caso de ser una carta poder con certificación de firma bancaria, se deberá acompañar la documentación original o copia certificada que acredite las facultades del firmante. Los representantes legales de personas jurídicas constituidas en la República Argentina deberán presentar la documentación original o certificada que acredite su designación e inscripción como tal ante el Registro Público de Comercio. Los poderes generales se deberán acompañar en original o fotocopia certificada. De acuerdo con lo dispuesto por el art. 25, Capítulo II, Título II de las Normas CNV (N.T. 2013 y mod.), una persona jurídica constituida en el extranjero podrá participar de la Asamblea de accionistas a través de mandatarios debidamente instituidos. Para la presentación y admisión en la Asamblea, el poder emitido por el accionista extranjero a favor de un representante, deberá cumplir con las formalidades establecidas por el derecho de su país de origen, autenticada en éste y apostillada o legalizada por el Ministerio de Relaciones Exteriores, Comercio Internacional y Culto según corresponda y, en su caso, acompañada de su versión en idioma nacional realizada por traductor público matriculado, cuya firma deberá estar legalizada por su respectivo colegio o entidad profesional habilitada al efecto. En todos los casos, deberá presentarse ante Banco de Valores S.A. en el mismo plazo que el previsto para la remisión de los certificados de tenencia, el instrumento habilitante correspondiente. Asimismo, junto con la remisión de los instrumentos habilitantes, los Accionistas deberán informar el representante que participará en la Asamblea. d) En cuanto al quórum y las mayorías para que sesione la Asamblea General Extraordinaria en segunda convocatoria se estará a lo dispuesto en el artículo 26 del Estatuto Social y lo preceptuado en el art. 244 de la Ley General de Sociedades N° 19.550.

(5) NOTA 1: Se recuerda a los Sres. Accionistas que: (i) participar en la asamblea en forma virtual deberán informar su participación al correo electrónico notificaciones@carboclor.com.ar debiendo indicar el correo electrónico al cual se deberá remitir el link de acceso; quienes participen en forma presencial en la sede social, deberán comunicar su asistencia en el plazo legal, a la casilla electrónica previamente indicada o bien presentar el certificado de tenencia accionaria en la sede social; (ii) los accionistas podrán participar de la asamblea en forma virtual a través del link de acceso que oportunamente se les enviará a la dirección de correo electrónico informado por los accionistas a la Sociedad al momento de comunicar asistencia; o bien podrán participar concurriendo en la fecha y horario fijado para la asamblea en la sede social sita en Avda. del Libertador 498, piso 12 oficina 1220 de la Ciudad Autónoma de Buenos Aires. En el caso de participar mediante apoderados deberá remitirse a la entidad con cinco (5) días hábiles de antelación a la celebración de la asamblea el instrumento habilitante correspondiente, suficientemente autenticado. Los votos se emitirán a viva voz, de lo cual se dejará expresa constancia en la grabación de la asamblea correspondiente; serán tenidos en cuenta en igualdad de condiciones los votos emitidos por quienes participen a distancia y quienes concurran a la sede social para participar en el acto; (iii) Los accionistas deberán remitir su constancia de Acciones Escriturales emitidas por la Caja de Valores S.A. hasta el día 20 de septiembre de 2024 inclusive, al correo electrónico indicado o en la sede social, de 10:00 a 16:00 horas

EDICTO

Ante el Juzgado Nacional de Primera Instancia en lo Civil y Comercial Federal N° 10, Secretaría N° 19, sito en Libertad 731, 9° Piso, de esta ciudad, tramita el pedido de ciudadanía argentina del Sr. **JODELLE ALEJANDRO CHAVERO PACHECO, de nacionalidad VENEZOLANA, con DNI N° 95.843.114**, según el expediente "**CHAVERO PACHECO, JODELLE ALEJANDRO s/ Solicitud de Carta de Ciudadanía**", Exp. N° **10538/2024**. Por ello cualquier persona que tuviere conocimiento de algún acontecimiento que estimara podría obstar a dicha concesión, deberá hacerlo saber a este Juzgado. **Publíquese por dos días**. Buenos Aires, 30 de julio de 2024. **María Lucila Koon**, Secretaria.

EDICTO

El Juzgado Nacional de Primera Instancia en lo Civil y Comercial Federal N° 8 a cargo del Dr. Marcelo Gota, secretaria N° 16 a mi cargo, sito en Libertad 731 7° Piso de Capital Federal, hace saber que **CARLOS ADOLFO GONZALES FERNANDEZ, de nacionalidad PERUANA con DNI 94.028.688**, ha peticionado la concesión de la ciudadanía argentina, a fin de que los interesados hagan saber a este Juzgado las circunstancias que pudiesen obstar a dicho pedido. **Publíquese por dos días**. Buenos Aires, 25 de abril de 2024. **Juan Martín Gavaldá**, Secretario.

EDICTO DE CIUDADANIA

El Juzgado Nacional de 1ª Inst. en lo Civ. y Com. Fed. N°11, Secretaría N° 21, sito en Libertad 731, 7° Piso, de esta Capital, hace saber que **NIGHTINGALE LUCIA MIRELES MARSILIO, cuyo D.N.I. es el N° 95.726.487**, nacida en **MUNICIPIO LIBERTADOR, DISTRITO CAPITAL, VENEZUELA**, ha solicitado la ciudadanía argentina. Quien conozca algún impedimento para la concesión del beneficio, podrá comunicarlo a través del Ministerio Público. **Publíquese por DOS DÍAS**, en un lapso de quince días. Buenos Aires, 07 de junio de 2024. **Alejandro J. Nobili**, Juez Federal.

EDICTO

El Juzgado Nacional de Primera Instancia en lo Civil y Comercial Federal N° 8, a cargo del Dr. Marcelo Gota, Secretaría N° 16 a mi cargo, sito en Libertad 731, 7° piso de Capital Federal, hace saber que **FRANKLIN IGNACIO CARRERO NAVAS, de nacionalidad VENEZOLANA, con DNI 95.790.884**, ha peticionado la concesión de la ciudadanía argentina, a fin de que los interesados hagan saber a este Juzgado las circunstancias que pudiesen obstar a dicho pedido. **Publíquese por dos días**. Buenos Aires, 9 de octubre de 2023. **Sebastián A. Ferrero**, Secretario.



**BOLSA DE COMERCIO
DE BUENOS AIRES**

EDICTOS JUDICIALES

PARA LA PUBLICACION DE EDICTOS JUDICIALES, SOLICITE INFORMACION A
publicaciones@labolsa.com.ar
O A LOS TELEFONOS **4316-7137 / 4316-7147** DE 12.00 A 17.00 HS.

EDICTO

El Juzgado Nacional de Primera Instancia en lo Civil y Comercial Federal Nro.2, Secretaría Nro.4 a mi cargo, de Capital Federal, informa que **MORA ARTEAGA, NATASHA, DNI N° 95.949.630, VENEZOLANA**, solicitó la declaración de Carta de Ciudadanía Argentina. Cualquier persona que conozca algún impedimento para la concesión del beneficio, podrá hacerlo saber a través del Ministerio Público. Publíquese por dos días dentro de un plazo de quince días. Buenos Aires, 31 de julio de 2024. **Constanza Belén Francingues**, Secretaria.

EDICTO JUDICIAL

El Juzgado Nacional de Primera Instancia en lo Civil y Comercial Federal N° 7, a cargo de Dr. Javier Pico Terrero, Secretaría N° 14, a mi cargo, sito en Libertad 731, 6 piso de la Capital Federal, comunica que el Sr. **Angel Arquímides ALVAREZ BERMUDEZ**, con **D.N.I. N° 95.197.225**, nacido el 21 de abril de 1988 en **Caracas, Caracas, República Bolivariana de Venezuela**, ha solicitado la declaración de la ciudadanía argentina. Cualquier persona que tuviere conocimiento de algún acontecimiento que pudiere obstar a dicha concesión, deberá hacer saber su oposición fundada al Juzgado. El presente se publica a los efectos del Art. 11 de la ley 346. Publíquese por dos días dentro de un plazo de quince días. Buenos Aires, 14 de junio de 2024. **Carlos Mallo**, Secretario Federal.

EDICTO

El Juzgado Nacional de Primera Instancia en lo Civil y Comercial Federal N° 8 a cargo del Dr. Marcelo Gota, secretaria N° 16 a mi cargo, sito en Libertad 731 7° Piso de Capital Federal, hace saber que **FRANCIS GABRIELA PEREZ MATUTE, de nacionalidad VENEZOLANA, con DNI 96.127.461**, ha peticionado la concesión de la ciudadanía argentina, a fin de que los interesados hagan saber a este Juzgado las circunstancias que pudiesen obstar a dicho pedido. **Publíquese por dos días**. Buenos Aires, 12 de julio de 2024. **Juan Martín Gavalda**, Secretario.

EDICTO JUDICIAL

El Juzgado Nacional de Primera Instancia en lo Civil y Comercial Federal N° 7, a cargo de Dr. Javier Pico Terrero, Secretaría N° 14, a mi cargo, sito en Libertad 731, 6 piso, de la Capital Federal, comunica que la Sra. **Rebeca Valentina MATAMOROS RADA**, con **D.N.I. N° 95.894.437**, nacida el 15 de mayo de 2004 en **Mérida, Mérida, República Bolivariana de Venezuela**, ha solicitado la declaración de la ciudadanía argentina. Cualquier persona que tuviere conocimiento de algún acontecimiento que pudiere obstar a dicha concesión, deberá hacer saber su oposición fundada al Juzgado. El presente se publica a los efectos del Art. 11 de la ley 346. Publíquese por dos días dentro de un plazo de quince días. Buenos Aires, 31 de julio de 2024. **Carlos Mallo**, Secretario Federal.

EDICTO

REMATE LEY 24.441, Nicolás BELOHLAVEK, martillero T°80F°116 IGJ Tel. 1164943246, avisa por 3 días, que en el salón de la calle Jean Jaures 545 CABA, ante Escribano Público, en autos "**CARMONA, EUGENIO NAHUEL Y OTRO C/TRAPPANI, LEONARDO ALBERTO Y OTRO S/ EJECUCIÓN ESPECIAL LEY 24.441**" Expte.44927/19, en el Jdo. Civ. 103, sito en Av. De Los Inmigrantes 1950 1°, CABA, venderá al mejor postor, el **20/8/24, 11:45 Hs.**, el inmueble en regular estado, sito en **Av. Gral. Savio 2201, Bo. Cdo. Segundas Colinas, Loc. Va. Rosa, Pdo. Pilar, Prov. Bs. As.**, Nom. Cat. Circ. 10, Sec. Y, Fr. 7, Pa. 9; Mat. 78203, Pda. 84-177969, Sup. Cub. 163m² AD CORPUS en 4 amb, 3 baños c/piscina, Sup. Tot. 1623m². **SIN BASE**, al contado en dólar billete, o equivalente en pesos en dolar MEP al cierre del 19/8/24, admite cesión de boleto, SEÑA 30%, COMISIÓN 3%, ARANCEL (Ac 10/99) 0,25%, Sellado 1,2%, en el acto del remate. **Visita: 19/8/24 de 14 a 16 Hs.** DEBE: ARBA \$479.498 y ABL \$718.748,50 al 23/7/24, Expensas \$2.941.503, al 31/7/24, Agua s/red. El saldo de precio se depositará en la cuenta de autos, hasta el 5° día de realizado el remate, bajo apercibimiento de lo dispuesto por Art. 62 Ley 24441, no procede la indisponibilidad de los fondos. La protocolización de actuaciones será llevada a cabo por el Escribano que designe la actora. El inmueble se subastará en el estado físico y jurídico en que se encuentra. CABA 1/8/24.

Nicolás Belohlavek
Martillero

EDICTO

REMATE LEY 24.441, Nicolás BELOHLAVEK, martillero T°80F°116 IGJ Tel. 1164943246, avisa por 3 días, que en el salón de la calle Talcahuano 479, CABA, ante Escribano Público, en autos "**BEYNAC CAZENAC SA C/BARDECI, FABIANA GABRIELA S/EJECUCION ESPECIAL LEY 24.441**", Expte. 100551/22, en el Jdo. Civ. 29, sito en Talcahuano 490, Piso 4, CABA, venderá al mejor postor, el **21/08/2024, 10 Hs.**, el inmueble en buen estado, ocupado por la demandada, sito en la calle **Diego de Carvajal 815, entre M. Ocampo y Roma, Loc. y Pdo. De Hurlingham, Prov. de Bs. As.**, Nom. Cat.: Circ. 4, Sec. D, Mz. 149, Pa. 14B, Mat. 36305, Pda. 135-014202-5, Sup. Cub. 145m² AD CORPUS, Sup. Tot. 254,65m², **BASE U\$S 120.000.-** al contado en dólar billete, admite cesión de boleto, seña 30%, comisión 4%, sellado 1,2%, en el acto del remate. **Visita: 19/8/24 de 9:30 a 12 Hs.** DEBE: ARBA \$112.324, ABL \$297.867,49 y AySA \$98.399,77 todo al 24/6/24. Por falta de postores, se dispondrá otra a las 11:30 Hs. reduciendo la base 25%, si tampoco existieran postores, saldrá a las 12 Hs. sin base. El saldo del precio se abonará hasta el 5° día de realizada la subasta, bajo apercibimiento de lo dispuesto por el Art. 62 Ley 24441, no procede la indisponibilidad de los fondos. La protocolización de actuaciones será llevada a cabo por el Escribano que designe la actora. El inmueble se subastará en el estado físico y jurídico en que se encuentra. CABA 1/8/24.

Nicolás Belohlavek
Martillero



**BOLSA DE COMERCIO
DE BUENOS AIRES**

EDICTOS JUDICIALES

PARA LA PUBLICACION DE EDICTOS JUDICIALES, SOLICITE INFORMACION A
publicaciones@labolsa.com.ar
O A LOS TELEFONOS **4316-7137 / 4316-7147** DE 12.00 A 17.00 HS.

EDICTO

REMATE LEY 24.441, Nicolás BELOHLAVEK, martillero T°80F°1161GJTel. 1164943246, avisa por 3 días, que en el salón de la calle Talcahuano 479, CABA, ante Escribano Público, en autos "**CARMONA, ADOLFO OSCAR Y OTRO C/JAKUBOVIC, GLORIA DEL CARMEN Y OTROS S/ EJECUCIÓN ESPECIAL LEY 24.441**", Expte. 80084/22, en el Jdo. Civ. 15, sito en Av. De Los Inmigrantes 1950, Piso 6, CABA, venderá al mejor postor, el **21/08/2024, 10:30 Hs.**, el inmueble en mal estado, sito en la **calle 637-Lisandro de la Torre N°3580, e/Juan de Garay y Puan, Loc. Caseros, Pdo. de 3 de Febrero, Prov. de Bs. As.**, Nom. Cat.: Circ. 4, Sec. Z, Mz. 42, Pa. 29, Mat. 4317, Pda. 117-50380, Sup. Cub. 222m2, Sup. Tot. 200,12m2, **BASE U\$S126.200.-** al contado en dólar billete, admite cesión de boleto, seña 30%, comisión 4%, sellado 1,2%, en el acto del remate. **Visita: 20/8/24 de 15 a 17 Hs.** DEBE: ARBA \$173.758,40 y AySA \$2.740.731,17 ambas al 11/6/24 y ABL \$287.541,92 al 28/6/24. Por falta de postores, se dispondrá otra a las 11 Hs. reduciendo la base 25%, si tampoco existieran postores, saldrá a las 12:30 Hs. sin base. El saldo del precio se abonará hasta el 5° día de realizada la subasta, bajo apercibimiento de lo dispuesto por el Art. 62 Ley 24441, no procede la indisponibilidad de los fondos. La protocolización de actuaciones será llevada a cabo por el Escribano que designe la actora. El inmueble se subastará en el estado físico y jurídico en que se encuentra. CABA 1/8/24.

Nicolás Belohlavek
Martillero

EDICTO

El Juzgado Nacional de Primera Instancia en lo Civil y Comercial Federal N° 5, a cargo del Dr. Patricio Maraniello, Secretaría N° 10 a mi cargo, sito en Libertad 731, piso 10°, de Capital Federal, hace saber que **YANES MENDOZA, Lesli Ariana, D.N.I. N° 95.775.110**, de nacionalidad **Venezolana** y de ocupación Ingeniera Informática, ha iniciado los trámites tendientes a la obtención de la Ciudadanía Argentina. Cualquier persona que tuviere conocimiento de algún acontecimiento que pudiere obstar a dicha concesión, deberá hacer saber su oposición fundada al Juzgado. Publíquese por dos veces. Buenos Aires, 30 de mayo de 2024. **Priscila S. Ferrari**, Secretaria.

EDICTO

Ante el Juzgado Nacional de Primera Instancia en lo Civil y Comercial Federal N° 10, Secretaría N° 19, sito en Libertad 731, 9° Piso, de esta ciudad, tramita el pedido de ciudadanía argentina de la Sra. **LUIS ALEJANDRO MACHADO OROZCO, de nacionalidad VENEZOLANO, con D.N.I. N° 95.903.358**, según el expediente "**MACHADO OROZCO, LUIS ALEJANDRO s/ Solicitud de Carta de Ciudadanía**", Exp. N° **13153/2023**. Por ello cualquier persona que tuviere conocimiento de algún acontecimiento que estimara podría obstar a dicha concesión, deberá hacerlo saber a este Juzgado. **Publíquese por dos días**. Buenos Aires, 04 de octubre de 2023. **María Lucila Koon**, Secretaria.

EDICTO

El Juzgado Nacional de Primera Instancia en lo Civil y Comercial Federal N°3, a cargo del Dr. Juan Rafael Stinco, Juez, sito en Libertad 731, piso 4°, de esta ciudad, hace saber que **DOUGLAS XAVIER MARTINEZ QUIJADA, D.N.I. N° 95.738.346**, de nacionalidad **venezolana**, ha solicitado la declaración de la "Ciudadanía Argentina". Cualquier persona que conozca algún impedimento para la concesión de dicho beneficio podrá hacerlo saber a través del Ministerio Público, dentro del plazo de **quince días**. Publíquese por dos días. Buenos Aires, 14 de junio de 2024. **María Florencia Millara**, Secretaria Federal.



**BOLSA DE COMERCIO
DE BUENOS AIRES**

**TRIBUNAL DE ARBITRAJE GENERAL
DE LA BOLSA DE COMERCIO
DE BUENOS AIRES**

HORARIO DE ATENCION AL PUBLICO
Lunes a Viernes de 13:00 hs. a 18:00 hs.



**BOLSA DE COMERCIO
DE BUENOS AIRES**

EDICTOS JUDICIALES

PARA LA PUBLICACION DE EDICTOS JUDICIALES, SOLICITE INFORMACION A
publicaciones@labolsa.com.ar O A LOS TELEFONOS **4316-7137 / 4316-7147** DE 12.00 A 17.00 HS.

Propietario: Bolsa de Comercio de Buenos Aires
Director: Sr. Adelmo J.J. Gabbi
Presidente de la Bolsa de Comercio de Buenos Aires

Dirección y Administración: Sarmiento 299 - C.A.B.A.
Código Postal: C1041AAE

Teléfono: 4316-7130 - Fax: 4316-7131

Registro Nacional de la Propiedad Intelectual: En trámite.

Impreso en: Impresora de Publicaciones y Ediciones Pompeya S.A.
Uruguay 124, Avellaneda, Pcia. de Buenos Aires.



Table with multiple columns containing numerical data and alphanumeric codes, organized in a grid-like structure.

Boletín Diario de la Bolsa de Comercio de Buenos Aires

Table with multiple columns containing numerical data, likely representing stock market transactions. The data is organized in a grid-like structure with varying column widths and numerical values.

Table with multiple columns listing financial data, including dates, values, and various codes. The data is organized in a grid format with 10 columns per page.

Boletín Diario de la Bolsa de Comercio de Buenos Aires

Table with multiple columns containing numerical data, likely representing stock market transactions. The table is organized into several vertical sections, each with its own set of columns. The data includes various numbers, possibly representing prices, volumes, and dates.

Table with multiple columns containing numerical data, likely representing stock market transactions. The table is organized in a grid-like structure with rows and columns of numbers.

Table with multiple columns containing alphanumeric data, likely representing a schedule or list of items with associated values.

Boletín Diario de la Bolsa de Comercio de Buenos Aires

Table with multiple columns containing numerical data, likely representing stock market transactions. Includes a central section for 'n EDN' with sub-columns '24hs.' and 'c/a: 1.080,00'.

Table with multiple columns containing numerical data, likely a schedule or list of items with associated values. The table is organized in several columns, with some rows containing multiple values and others having single values.

Boletín Diario de la Bolsa de Comercio de Buenos Aires

Table with multiple columns containing numerical data, likely representing stock market transactions. The table is organized in a grid-like structure with columns for time/price, volume, and other identifiers.

Boletín Diario de la Bolsa de Comercio de Buenos Aires

Table with multiple columns containing numerical data, likely representing stock market transactions. The table is organized into several vertical sections, each with its own set of columns. The data includes various numbers, possibly representing prices, volumes, and dates.

Table with multiple columns of numerical data, likely representing a schedule or list of items with associated values. The table contains approximately 60 columns and 500 rows of data.

Table with multiple columns of numerical data, including dates and times (e.g., 12:32:50, 11, 1.885,00, 13:19:43, 146, 1.870,00, 14:57:53, 529, 1.865,00, 16:13:05, 26, 1.880,00, 11:46:08, 539, 1.840,00).

Boletín Diario de la Bolsa de Comercio de Buenos Aires

Table with multiple columns containing numerical data, likely representing stock market transactions. Includes sub-sections like 'n TGNO4' and 'P. Cierre'.

Boletín Diario de la Bolsa de Comercio de Buenos Aires

Table with multiple columns containing financial data, including transaction counts, prices, and dates. The table is organized into several vertical sections, with some rows containing sub-section headers like 'n TRAN' and 'n TXAR'. The data includes various numerical values and alphanumeric codes, likely representing different types of securities or transactions.

Table with 3 columns: Time, Price, and Quantity. It contains a list of stock transactions with columns for time (HH:MM), price (e.g., 334.00), and quantity (e.g., 2). The table is organized into four main vertical sections. The first section has time from 16:01:03 to 11:04:38. The second section has time from 11:04:44 to 11:38:05. The third section has time from 11:38:25 to 11:57:03. The fourth section has time from 11:57:04 to 12:31:03. The bottom section shows a summary of YPF (n YPF) with a total of 24hs. c/a: 27,400.00.

Boletín Diario de la Bolsa de Comercio de Buenos Aires

Table with multiple columns containing stock market data, including stock codes (e.g., 15:45:24, 16:18:27), prices, and volumes. Includes a central section titled 'ACCIONES PANEL GENERAL' and a table for 'n AGRO' with columns for '24hs.', 'c/a: 58,70', and 'c/a: 58,30'. The table concludes with a summary for 'n ALUA' with columns for 'Inm.', 'c/a: 931,00', and 'c/a: 931,00'.

Table with multiple columns containing numerical data, likely representing a schedule or list of items. The table is organized into several vertical sections, each with its own set of columns and rows. The data includes various numbers, some with associated text labels like 'P. Cierre', 'n ALUAD', 'n BBAR', 'n AUSO', 'n BBARD', and 'n BHPH'. The numbers are arranged in a grid-like fashion, with some rows containing multiple values separated by commas or other symbols. The table is very dense and covers most of the page area.

Boletín Diario de la Bolsa de Comercio de Buenos Aires

Table with multiple columns containing financial data, including dates, prices, and volumes. The table is organized into several vertical sections, each with its own set of columns. It includes various numerical values and some text labels like 'n BMA', 'P. Cierre', and 'n BOLT'.

Boletín Diario de la Bolsa de Comercio de Buenos Aires

Table with multiple columns containing numerical data, likely representing stock market transactions. The table is organized into several vertical sections, each with its own set of columns and rows. The data includes various numbers, some with labels like 'n', 'c/a', 'P. Cierre', and 'n. COME'. The columns represent different categories or time periods, and the rows list individual data points. The table is very dense and spans the entire page.

Table with multiple columns containing numerical data, likely representing a schedule or list of items with associated values. The table is organized into several distinct sections or groups, each with its own header information.

Boletín Diario de la Bolsa de Comercio de Buenos Aires

Table with multiple columns containing financial data, including time slots (e.g., 15:02:00), values, and various codes (e.g., n FIPL, n GCDI, n GAMI, n GCLA, n GBAN). The table is organized into several vertical sections, each with its own header and data rows.

Boletín Diario de la Bolsa de Comercio de Buenos Aires

Table with multiple columns containing financial data, including time slots (e.g., 16:19:38, 12:08:10), numerical values, and company names (e.g., P. Cierre, n LEDE, n LOMA). The table is organized into several vertical sections.

Table with multiple columns containing financial data, including time slots (e.g., 15:42:57, 15:52:54), numerical values, and company names (e.g., P. Cierre, n MTRA, n OEST, n PAMPB, n PAMPD, n POLL, n RICH, n RIGO, n SAMI). The table is organized into several vertical sections.

Boletín Diario de la Bolsa de Comercio de Buenos Aires

Table with multiple columns containing stock market data including time, price, volume, and company names like CEDEARS and AAL. Includes sub-sections for TXAR, YPFDD, and AAL.

(*) COTIZACION POR ACCION DE V\$N 10,--

Table with multiple columns containing numerical data, likely representing a schedule or list of items. The table is organized into several sections with headers like 'n AAPL', 'n AAP', 'n AALD', 'P. Cierre', and 'Imm.'. Each section lists various numbers and times.

Boletín Diario de la Bolsa de Comercio de Buenos Aires

Table with multiple columns containing numerical data, likely representing stock market transactions. The table is organized into several vertical columns, each containing a sequence of numbers. Some numbers are bolded, and there are occasional text annotations like 'Inm.' and 'c/a: 13.975,00'.

Table with multiple columns containing flight data, including flight numbers (e.g., 14:04:43, 14:09:13), times (e.g., 14:25:00, 13:45:17), and various codes (e.g., P. Cierre, n AAPLD, n ABBV). The data is organized in a grid-like format with varying column widths.

Boletín Diario de la Bolsa de Comercio de Buenos Aires

Table with multiple columns containing financial data, including time intervals (e.g., 11:38:34, 11:41:55), numerical values, and categorical labels (e.g., P. Cierre, n AMAT, n ACND, n ADP, n AEG, n AEM, n AIG). The table is organized into several vertical sections, each with its own header and data rows.

Table with multiple columns containing numerical data, likely representing a schedule or list of items. The table is organized into several vertical sections with varying column widths and includes some text labels like 'P. Cierre', 'n AMDD', and 'n AMGN' interspersed within the data.

Boletín Diario de la Bolsa de Comercio de Buenos Aires

Table with multiple columns containing numerical data, likely representing stock market transactions. The table is organized into several vertical sections, each with its own set of columns. The data includes various numbers, possibly representing prices, volumes, and identifiers. Some rows include specific names or codes like 'P. Cierre' and 'n AMZNDS'. The table is dense and spans the majority of the page.

Boletín Diario de la Bolsa de Comercio de Buenos Aires

Table with multiple columns containing numerical data, likely representing stock market transactions. Includes sub-sections like 'n AVGOD', 'n BA', 'n AXP', 'n BAC', 'n BACD', and 'n BABA'. Each section lists various identifiers and their corresponding values.

Table with multiple columns containing stock market data, including time, price, volume, and various codes (e.g., P. Cierre, n BB, n BBD, n BBA53, n BBIF, n BIOC, n BIOD, n BIF). The table lists numerous entries for different times and prices, organized into vertical sections.

Table with multiple columns containing numerical data, likely representing a schedule or list of items with associated numbers and times. The table is organized into several vertical sections, each with its own sub-header or identifier (e.g., n BIFFD, n BK, n BKNG, n BMW, n BNG, n BRKB). Each section contains rows of numbers, some with sub-headers like 'P. Cierre' or 'Inm.', and some with 'c/a' values. The numbers range from 1 to 11,000+ across the different sections.

Table with multiple columns containing financial data, including dates, times, and numerical values. The table is organized into several sections, some with sub-headers like 'n BRKBD', 'n CAAT', 'n CAH', 'n BSBR', 'n CAAP', 'n CDE', 'n CAT', 'n CA', 'n C', 'n CL', and 'n COIN'. Each section lists various transactions or market movements with associated timestamps and values.

Boletín Diario de la Bolsa de Comercio de Buenos Aires

Table with multiple columns containing financial data, including dates, prices, and volumes. The table is organized into several sections with sub-headers like 'n DED', 'n DAL', 'n DEO', 'n DD', 'n CX', 'n CVXD', 'n CVX', 'n CSCOD', and 'n CVS'. Each section lists various data points for different time periods and categories.

Boletín Diario de la Bolsa de Comercio de Buenos Aires

Table with multiple columns containing numerical data, likely representing stock market transactions. The table is organized into several vertical sections, each with its own set of columns for time, quantity, price, and other identifiers. The data is dense and spans the entire page.

Table with multiple columns listing market data for various time slots (e.g., 14:35:47, 14:39:22, etc.), including values and counts. The table is organized into several sections based on time intervals and includes sub-sections like 'n GM', 'n GED', 'n GFI', 'n GDB', 'n GILD', 'n GLOBD', and 'n GLODD'. Each entry typically includes a time slot, a value, and a count. Some sections also include a 'c/a' (close/previous) ratio. The data covers a wide range of time slots from 14:35:47 to 17:15:00.

A large table with multiple columns containing stock market data for Buenos Aires on August 15, 2024. The table lists various stocks, their prices, and other financial metrics. It is organized into several sections with headers like 'n GOLD', 'c/a: 12.100,00', and 'n GOLDB'. The table is very dense with data points.

Boletín Diario de la Bolsa de Comercio de Buenos Aires

Table with 10 columns representing time intervals (e.g., 11:08:14 to 11:29:41) and corresponding numerical values. The values are organized in a grid-like structure across the page.

Boletín Diario de la Bolsa de Comercio de Buenos Aires

Table with multiple columns containing financial data, including dates, times, and numerical values. The table is organized into several vertical sections, each with its own sub-headers and data points.

Buenos Aires, jueves 15 de agosto de 2024

Table with multiple columns representing flight schedules and prices. Includes sections for Im., c/a, and specific flight codes like 11:08:21, 11:09:13, etc. Columns contain flight numbers, times, prices, and airline identifiers (e.g., P. Cierre, n HMYD, n HOG).

Table with multiple columns containing financial data, including time periods (e.g., 16:30:45, 11:00:09), numerical values, and categorical labels (e.g., n ING, n INTCD, n IBMD, n IFB, n INFY, n INTC). The table is organized into several distinct sections, each with its own header and data rows.

Boletín Diario de la Bolsa de Comercio de Buenos Aires

Table with multiple columns containing numerical data, likely representing market transactions. The table is organized into several vertical sections, each with its own set of columns. The data includes various numbers, possibly representing prices, volumes, and dates. Some cells contain text like 'P. Cierre', 'n JMIAD', 'n JNJ', 'n JMD', 'n JPM', and 'Inm.' which likely denote specific market events or types of transactions. The table is dense and spans the entire page.

Table with multiple columns containing financial data, including time, price, volume, and various codes (e.g., P. Cierre, n KOD, n LAC). The table is organized into several vertical sections.

Boletín Diario de la Bolsa de Comercio de Buenos Aires

Table with multiple columns containing financial data, including dates, times, and numerical values. The table is organized into several sections, some with sub-headers like 'n MCD', 'n MDLZ', and 'n MDT'. It lists various transactions and their corresponding values over time.

Boletín Diario de la Bolsa de Comercio de Buenos Aires

Table with multiple columns containing numerical data, likely representing stock market transactions. Includes various identifiers and values.

Table with multiple columns containing financial data, including time slots (e.g., 15:36:39, 16:29:33), volume (e.g., 2, 4), price (e.g., 16.100,00, 12.35), and market types (e.g., P. Cierre, n MMSD, n MOS, n MRV, n MRK, n MRNA, n MRKD). The table lists various market transactions and their corresponding values.

Table with multiple columns containing numerical data, likely representing a schedule or list of items. The table is organized in a grid-like structure with varying column widths and contains many rows of data.

Boletín Diario de la Bolsa de Comercio de Buenos Aires

Table with multiple columns containing numerical data, likely representing stock market transactions. Columns include various identifiers, prices, and volumes. The table is organized into several vertical sections, possibly representing different market segments or time periods.

Table with multiple columns containing numerical data, likely representing stock market transactions or prices. Columns include various time periods and values ranging from 1 to 94.

Boletín Diario de la Bolsa de Comercio de Buenos Aires

Table with multiple columns containing numerical data, likely representing stock market transactions. Columns include various numbers and dates, organized in a grid-like structure.

Table with multiple columns containing numerical data, likely representing stock market transactions or prices. Includes various numbers and identifiers such as 14:43:13, 452, 6.470,00, 15:10:25, 4, 6.520,00, 15:44:41, 2, 6.490,00, 16:19:15, 127, 6.540,00, 16:47:38, 17, 6.500,00.

Table with multiple columns containing trade data, including time, price, and volume. It lists various transactions and market activity across different sectors and time periods.

Table with multiple columns containing numerical data, likely representing stock market transactions. Includes various codes and values such as 14:50:41, 7, 9.040,00, 13:55:48, 2, 14.100,00, etc.

Boletín Diario de la Bolsa de Comercio de Buenos Aires

Table with multiple columns containing financial data, including stock prices, volumes, and market indices. The table is organized into several sections, each with its own header and sub-headers. The data is presented in a grid format with rows and columns of numbers and text.

Boletín Diario de la Bolsa de Comercio de Buenos Aires

Table with multiple columns containing numerical data, likely representing stock market transactions. Includes various codes, prices, and volumes. The table is organized into several sections, possibly representing different market segments or time periods.

Table with multiple columns representing time slots, program names, and associated numerical values. The table is organized into several sections, likely representing different channels or program types, with various program titles and their corresponding time slots and values.

Boletín Diario de la Bolsa de Comercio de Buenos Aires

Table with multiple columns containing numerical data, likely representing stock market transactions. Columns include time periods (e.g., 12:15-34), quantities, and prices. The table is organized in a grid-like structure with varying column widths.

Table with multiple columns containing numerical data and text labels, organized in a grid-like structure. The table includes various numbers and text labels such as 'P. Cierre', 'n. SPYC', and 'n. SPVD'. It appears to be a detailed schedule or data set for a specific event or location.

Boletín Diario de la Bolsa de Comercio de Buenos Aires

Table with multiple columns containing numerical data, likely representing stock market transactions. Columns include time, price, volume, and various codes. The table is organized into several vertical sections, each with its own set of columns and data points.

Table with multiple columns containing numerical data, likely representing a schedule or list of items with associated values and identifiers. The table is organized into several vertical sections with varying column widths and content density.

Boletín Diario de la Bolsa de Comercio de Buenos Aires

Table with 10 columns containing numerical data, likely representing stock market transactions. Each row contains 10 columns of numbers, including values like 11:17:01, 9, 18.075,00, 11:46:29, 14, 18.175,00, 12:24:07, 10, 18.200,00, 13:15:00, 2, 18.000,00, 14:11:17, 5, 17.975,00.

Table with multiple columns containing numerical data, likely representing a schedule or list of items. The table is organized in a grid format with columns for various identifiers and values.

Boletín Diario de la Bolsa de Comercio de Buenos Aires

Table with multiple columns containing stock market data including time, volume, price, and various market indicators like P. Cierre, n TXN, n UBER, etc.

Table with multiple columns listing financial transactions, including dates, times, and numerical values.

Table with multiple columns containing numerical data, likely representing a schedule or statistical record. The table is organized into several vertical sections, each with its own set of columns and rows. The data includes various numbers, possibly representing times, counts, or identifiers, arranged in a structured grid format.

Boletín Diario de la Bolsa de Comercio de Buenos Aires

Table with multiple columns representing market data for various stocks and indices. It includes columns for stock codes (e.g., 'n WFC'), prices, and exchange-related information. The table is organized into several vertical sections, each corresponding to a different stock or index.

Table with multiple columns containing financial data, including time, currency values, and fund names like 'FONDOS CERRADOS DE INVERSION'. It lists various investment funds with their respective metrics and prices.

OPERACIONES SOBRE VALORES DE RENTA FIJA

VALORES PUBLICOS

Table with columns for date, time, and numerical values. Includes a sub-section 'n AE38' with columns '24hs' and 'c/a: 56.640,00'. The table lists various public values and their corresponding market operations.

Table with multiple columns containing numerical data, likely representing stock market transactions. The table is organized in a grid-like format with columns for time, price, and volume. It includes various symbols and codes, such as '1605:29', '1605:44', etc., and contains a large volume of data points.

Table with multiple columns containing numerical data and alphanumeric identifiers, organized in a grid-like structure. The table contains various numbers and codes, likely representing a schedule or list of items.

Table with multiple columns containing numerical data, likely representing stock market transactions. The table is organized into columns with varying widths, and includes various numerical values and some text labels like 'P. Cierre' and 'n AL30'.

Boletín Diario de la Bolsa de Comercio de Buenos Aires

Table with multiple columns containing numerical data, likely representing stock market transactions. Each row contains several columns of numbers, possibly representing different stock codes, prices, and volumes. The data is organized in a grid format with approximately 10 columns per row.

Table with multiple columns containing numerical data and dates. The table is organized into vertical sections, each with a date in the second column (e.g., 12-20-44, 12-20-49, 12-21-01, etc.). Each row contains several numerical values, likely representing financial or statistical data points for that specific date and time period.

Table with multiple columns containing numerical data, organized in a grid-like structure with 40 columns and approximately 4000 rows.

Table with multiple columns containing numerical data, likely representing stock market transactions. The columns are organized into groups of four, with each group containing a date, a number, and a value. The data spans from 13:35:48 to 14:05:57.

Table with multiple columns containing numerical data, likely representing a schedule or list of items with associated values and dates.

Table with multiple columns containing numerical data, likely representing stock market transactions. The columns are organized into groups of four, with each group containing a sequence of numbers (e.g., 143845, 28.775, 63.680,00). The data spans from row 143845 down to 144610.

15:17:11	16.662	63.860.00	15:25:20	24.499	63.960.00	15:33:03	3.350	64.010.00	15:39:29	14	63.800.00	15:46:05	38.267	63.820.00
15:17:18	1.544	63.840.00	15:25:20	4.094	63.940.00	15:33:03	40.807	64.000.00	15:39:30	11.675	63.780.00	15:46:09	110.043	63.810.00
15:17:19	20.047	63.850.00	15:25:26	169	63.960.00	15:33:07	4	63.990.00	15:39:32	4.716	63.800.00	15:46:12	16.001	63.800.00
15:17:42	2.511	63.860.00	15:25:26	230	63.940.00	15:33:07	6.258	63.980.00	15:39:35	626	63.820.00	15:46:15	8.299	63.790.00
15:17:49	1.348	63.870.00	15:25:30	35.044	63.970.00	15:33:06	1.841	63.960.00	15:39:32	17.529	63.850.00	15:46:16	33.396	63.810.00
15:17:53	4.71	63.880.00	15:25:31	24.986	63.970.00	15:33:10	1.564	63.980.00	15:39:38	575	63.810.00	15:46:27	3	63.790.00
15:17:55	1.226	63.890.00	15:25:33	2.338	63.940.00	15:33:12	1.100	64.000.00	15:39:38	2	63.830.00	15:46:28	110	63.780.00
15:17:55	535	63.880.00	15:25:41	1	63.960.00	15:33:12	50.629	63.980.00	15:39:43	3	63.810.00	15:46:33	7.706	63.790.00
15:17:55	535	63.850.00	15:25:41	400	63.940.00	15:33:16	230	63.990.00	15:39:43	1.148	63.830.00	15:46:36	5.993	63.800.00
15:17:58	10	63.870.00	15:25:50	66.533	63.970.00	15:33:16	6.96	63.980.00	15:39:44	400	63.820.00	15:46:37	7.253	63.810.00
15:17:58	4.630	63.890.00	15:25:50	133.567	63.980.00	15:33:17	1.023	63.990.00	15:39:46	2.985	63.830.00	15:47:23	3.138	63.800.00
15:18:04	4.952	63.880.00	15:25:51	5.977	63.970.00	15:33:18	136	63.980.00	15:39:47	10.000	63.840.00	15:47:30	65.507	63.810.00
15:18:11	18.611	63.890.00	15:25:51	1.563	63.980.00	15:33:20	30.603	63.990.00	15:39:47	74.758	63.850.00	15:47:35	35.495	63.820.00
15:18:22	148	63.860.00	15:25:52	35.044	63.970.00	15:33:22	1.000	63.980.00	15:39:50	6.263	63.860.00	15:47:41	1.568	63.810.00
15:18:22	9.346	63.890.00	15:25:53	6.062	63.960.00	15:33:33	100	63.990.00	15:39:51	10.000	63.850.00	15:47:50	1	63.840.00
15:18:23	7	63.880.00	15:25:56	4.311	63.970.00	15:33:34	5.307	63.980.00	15:39:52	17.015	63.860.00	15:47:50	19.405	63.870.00
15:18:24	15.089	63.890.00	15:25:57	6.053	63.960.00	15:33:36	11.691	63.960.00	15:39:52	128.561	63.850.00	15:47:51	10	63.840.00
15:18:24	1	63.880.00	15:25:57	3.699	63.980.00	15:33:41	750	63.980.00	15:39:53	23	63.870.00	15:47:54	2.70	63.850.00
15:18:24	1.795	63.870.00	15:25:58	1.003	63.960.00	15:33:45	150	63.990.00	15:39:59	89.756	63.890.00	15:48:00	5.181	63.860.00
15:18:24	278.260	63.860.00	15:25:58	4.045	63.950.00	15:33:46	2.003	63.980.00	15:40:00	40.504	63.890.00	15:48:00	256	63.870.00
15:18:25	1.019	63.850.00	15:25:58	2.998	63.960.00	15:33:46	9.815	63.960.00	15:40:00	176.518	63.900.00	15:48:06	59	63.840.00
15:18:25	15.246	63.860.00	15:25:58	32.013	63.980.00	15:33:47	6	63.980.00	15:40:00	1.000	63.910.00	15:48:06	13.138	63.870.00
15:18:26	2.186	63.840.00	15:25:59	1.989	63.960.00	15:33:49	252	63.960.00	15:40:00	96.280	63.900.00	15:48:12	73.692	63.880.00
15:18:26	15.891	63.870.00	15:25:59	1.985	63.950.00	15:33:49	150	63.990.00	15:40:02	1	63.850.00	15:48:18	1.92	63.870.00
15:18:28	701	63.840.00	15:25:59	159	63.960.00	15:33:50	7.437	63.950.00	15:40:04	1	63.870.00	15:48:20	272	63.860.00
15:18:30	772	63.860.00	15:25:59	699	63.950.00	15:33:55	426	63.970.00	15:40:06	1.566	63.860.00	15:48:31	363	63.870.00
15:18:31	2.836	63.840.00	15:25:59	939	63.970.00	15:34:01	100.857	63.950.00	15:40:07	1	63.880.00	15:48:32	1.640	63.880.00
15:18:31	500	63.850.00	15:25:59	561	63.980.00	15:34:03	520	63.970.00	15:40:10	566	63.890.00	15:48:35	18	63.870.00
15:18:31	1.348	63.860.00	15:26:02	1.865	63.970.00	15:34:05	25.000	63.980.00	15:40:12	6.235	63.890.00	15:48:35	1.800	63.880.00
15:18:34	1.090	63.840.00	15:26:01	1.024	63.950.00	15:34:12	15	63.970.00	15:40:13	19.436	63.890.00	15:48:38	21	63.870.00
15:18:34	500	63.860.00	15:26:01	113	63.960.00	15:34:12	5.000	63.950.00	15:40:15	43.185	63.900.00	15:48:39	7	63.880.00
15:18:40	191	63.870.00	15:26:02	109	63.950.00	15:34:23	100	63.960.00	15:40:24	112.813	63.920.00	15:48:40	1.187	63.870.00
15:18:45	9.155	63.840.00	15:26:02	621	63.970.00	15:34:24	15.101	63.950.00	15:40:28	12.400	63.900.00	15:48:42	1.110	63.850.00
15:18:46	23.010	63.870.00	15:26:02	4.151	63.970.00	15:34:25	78.002	63.970.00	15:40:31	5.189	63.880.00	15:48:43	184.448	63.870.00
15:18:46	26.990	63.870.00	15:26:05	396	63.980.00	15:34:25	571.998	63.930.00	15:40:31	490	63.930.00	15:49:26	3.264	63.860.00
15:18:49	471	63.880.00	15:26:06	788	63.970.00	15:34:26	41.199	63.950.00	15:40:31	2.119	63.940.00	15:49:28	5.784	63.870.00
15:18:49	6.226	63.860.00	15:26:07	277	63.960.00	15:34:32	231	63.940.00	15:40:44	779	63.930.00	15:49:32	836	63.860.00
15:18:51	11.207	63.850.00	15:26:09	194	63.970.00	15:34:40	656	63.940.00	15:40:46	663	63.910.00	15:49:32	5.068	63.870.00
15:18:56	1.018	63.880.00	15:26:09	5.048	63.950.00	15:34:45	2.426	63.910.00	15:40:49	30.001	63.950.00	15:49:33	6.318	63.890.00
15:19:00	546	63.840.00	15:26:12	9	63.950.00	15:34:45	178.961	63.900.00	15:40:50	572	63.960.00	15:49:35	6	63.870.00
15:19:01	888	63.870.00	15:26:13	1.722	63.960.00	15:34:51	66	63.980.00	15:40:54	1.597	63.960.00	15:49:36	1	63.860.00
15:19:02	4.235	63.840.00	15:26:15	3	63.950.00	15:34:52	2.702	63.900.00	15:40:55	805	63.960.00	15:49:37	9.371	63.850.00
15:19:06	4.503	63.850.00	15:26:15	3	63.960.00	15:34:53	1	63.900.00	15:40:57	63.990.00	15:49:37	2.820	63.860.00	
15:19:11	1.346	63.870.00	15:26:16	653	63.970.00	15:34:53	3	63.980.00	15:41:02	6.235	63.980.00	15:49:43	73	63.850.00
15:19:20	6.971	63.860.00	15:26:17	3	63.960.00	15:34:53	1.862	63.900.00	15:41:02	64.508	63.990.00	15:49:43	56.609	63.860.00
15:19:23	17.022	63.870.00	15:26:17	99.662	63.950.00	15:34:54	25.000	63.890.00	15:41:02	400.188	64.000.00	15:49:49	62.247	63.850.00
15:19:24	1.511	63.860.00	15:26:18	1.182	63.970.00	15:34:57	198	63.900.00	15:41:04	20.430	63.970.00	15:50:11	500	63.860.00
15:19:25	3.471	63.890.00	15:26:24	30.000	63.960.00	15:34:58	6.025	63.900.00	15:41:07	3.929	63.970.00	15:50:11	500	63.870.00
15:19:25	39.357	63.870.00	15:26:24	20.000	63.970.00	15:35:04	10.463	63.890.00	15:41:09	20.001	63.920.00	15:50:18	230	63.860.00
15:19:26	502	63.860.00	15:26:24	54.695	63.980.00	15:35:04	4.937	63.880.00	15:41:11	10	63.960.00	15:50:21	894	63.840.00
15:19:38	933	63.880.00	15:26:33	2.516	63.960.00	15:35:05	15.000	63.890.00	15:41:20	1	63.940.00	15:50:25	6	63.860.00
15:19:38	15.860	63.890.00	15:26:33	9	63.970.00	15:35:06	14.811	63.900.00	15:41:21	1	63.940.00	15:50:26	1.570	63.850.00
15:19:42	50.60	63.880.00	15:26:49	966	63.960.00	15:35:06	77	63.890.00	15:41:22	222	63.940.00	15:50:30	5	63.860.00
15:19:44	24.859	63.890.00	15:26:53	109	63.950.00	15:35:06	81.540	63.880.00	15:41:24	1.601	63.920.00	15:50:34	1.697	63.840.00
15:19:45	7.405	63.860.00	15:26:56	61	63.960.00	15:35:10	22.482	63.870.00	15:41:30	5.008	63.910.00	15:50:41	13	63.850.00
15:19:45	1.869	63.880.00	15:26:57	12.274	63.950.00	15:35:17	1.583	63.850.00	15:41:31	18.156	63.920.00	15:50:42	15.001	63.830.00
15:19:46	3.983	63.890.00	15:27:01	5	63.960.00	15:35:21	10	63.910.00	15:41:31	616	63.920.00	15:50:43	1.814	63.840.00
15:19:49	61	63.880.00	15:27:04	18.959	63.950.00	15:35:24	12.844	63.850.00	15:41:31	36.171	63.940.00	15:50:46	36.521	63.820.00
15:19:49	201	63.850.00	15:27:05	19	63.960.00	15:35:26	9	63.840.00	15:41:31	20	63.930.00	15:50:48	2.560	63.830.00
15:19:51	32	63.880.00	15:27:06	1.205	63.950.00	15:35:26	2.907	63.820.00	15:41:32	873	63.910.00	15:51:00	27	63.840.00
15:19:53	68	63.850.00	15:27:12	120	63.960.00	15:35:27	2.222	63.850.00	15:41:36	310	63.950.00	15:51:00	940	63.830.00
15:19:55	400	63.880.00	15:27:15	17.900	63.970.00	15:35:32	1.000	63.800.00	15:41:38	615	63.910.00	15:51:03	3	63.840.00
15:19:55	397	63.860.00	15:27:15	66.333	63.960.00	15:35:33	481	63.830.00	15:41:42	16.025	63.920.00	15:51:01	268	63.850.00
15:19:55	1	63.880.00	15:27:22	23.020	63.970.00	15:35:34	5.532	63.840.00	15:41:42	19.722	63.910.00	15:51:02	109	63.840.00
15:19:58	472	63.860.00	15:27:23	25.900	63.950.00	15:35:35	8.622	63.830.00	15:41:57	400	63.920.00	15:51:03	23.602	63.830.00
15:20:01	10.751	63.880.00	15:27:31	22.805	63.960.00	15:35:41	1	63.840.00	15:42:00	63.910.00	15:51:09			

155514	221	63.990,00	16:05:37	100.000	63.990,00	16:15:47	1.529	64.000,00	16:21:30	12.550	64.070,00	16:28:21	187.975	64.100,00
155514	558	64.000,00	16:05:40	4.930	63.980,00	16:15:50	11.071	63.980,00	16:21:31	518	64.030,00	16:28:23	4	64.080,00
155514	49.745	63.970,00	16:05:45	100.000	63.990,00	16:15:55	1.221	64.000,00	16:21:34	518	64.070,00	16:28:31	24	64.100,00
155516	4.930	63.980,00	16:05:51	100.100	64.000,00	16:15:57	20	63.990,00	16:21:35	20	64.080,00	16:28:42	2	64.080,00
155516	245.070	64.000,00	16:05:57	17.117	63.990,00	16:15:58	79	64.000,00	16:21:35	1.051	64.080,00	16:28:47	2	64.070,00
155517	4.924	63.970,00	16:06:07	939	64.000,00	16:16:07	1	64.000,00	16:21:42	50.499	64.080,00	16:28:49	1	64.080,00
155517	18.851	63.980,00	16:06:13	16.430	63.990,00	16:16:08	19.936	64.000,00	16:21:42	3.512	64.090,00	16:28:49	804	64.070,00
155518	28.051	63.970,00	16:06:17	651	64.000,00	16:16:08	19.936	63.990,00	16:21:42	979	64.080,00	16:28:54	291	64.080,00
155522	540	63.980,00	16:06:19	23.948	63.990,00	16:16:08	7.650	64.000,00	16:22:00	20	64.090,00	16:28:57	2.564	64.070,00
155522	36	63.970,00	16:06:22	8.059	64.000,00	16:16:08	6.751	63.990,00	16:21:44	427	64.060,00	16:29:07	222	64.080,00
155527	4.121	63.980,00	16:06:27	46.419	63.990,00	16:16:08	200	64.000,00	16:21:45	800	64.050,00	16:29:09	310	64.070,00
155531	17.851	63.970,00	16:06:35	47.573	63.980,00	16:16:09	467	64.010,00	16:21:48	1	64.080,00	16:29:09	24	64.050,00
155531	23.804	63.980,00	16:06:40	54	63.990,00	16:16:11	8.749	64.000,00	16:21:48	3.828	64.060,00	16:29:09	6.603	64.040,00
155531	4	64.010,00	16:06:42	25.147	63.980,00	16:16:11	19.932	64.010,00	16:21:51	2.097	64.080,00	16:29:11	1.332	64.080,00
155532	29.559	63.990,00	16:06:49	402	63.990,00	16:16:11	19.932	64.000,00	16:21:52	2.145	64.060,00	16:29:14	20.876	64.070,00
155533	619	64.010,00	16:07:01	12.035	63.990,00	16:16:29	20.299	64.010,00	16:21:54	48.887	64.080,00	16:29:29	16.541	64.080,00
155533	38.787	63.980,00	16:07:05	245.275	63.970,00	16:16:29	1	64.030,00	16:21:57	2.337	64.090,00	16:29:32	1.378	64.040,00
155535	623	63.960,00	16:07:16	95	63.950,00	16:16:35	19.000	64.020,00	16:22:00	1.113	64.080,00	16:29:33	23.560	64.080,00
155537	75.130	63.950,00	16:07:17	26.074	63.970,00	16:16:37	17.338	64.010,00	16:22:00	4.681	64.060,00	16:29:34	2.329	64.070,00
155544	837	63.980,00	16:07:31	18.689	63.990,00	16:16:35	101.000	64.000,00	16:22:00	1.075	64.050,00	16:29:36	641	64.050,00
155548	2.765	63.960,00	16:07:34	12.033	63.970,00	16:16:45	6.262	63.970,00	16:22:00	4.985	64.040,00	16:29:37	707	64.070,00
155556	4.008	63.950,00	16:07:35	101.643	63.990,00	16:16:46	101.557	64.020,00	16:22:00	32.070	64.030,00	16:29:43	34.076	64.050,00
155557	361	63.970,00	16:07:40	219.170	64.000,00	16:16:50	1.000	64.000,00	16:22:00	1.916	64.050,00	16:29:48	2.340	64.040,00
155559	178.668	63.950,00	16:07:50	2.050	63.990,00	16:16:50	14.739	63.990,00	16:22:00	2.757	64.080,00	16:29:48	109.114	64.020,00
155631	352	63.990,00	16:07:52	115.890	64.000,00	16:16:50	123	63.990,00	16:22:07	112.829	64.070,00	16:29:48	50.000	64.010,00
155639	39	63.950,00	16:08:04	500	63.990,00	16:16:55	123	63.990,00	16:22:17	500	64.050,00	16:29:48	88.546	64.000,00
155639	3.680	63.960,00	16:08:06	3.464	64.000,00	16:16:56	923	64.020,00	16:22:19	1.035	64.060,00	16:29:49	199	64.050,00
155645	151	63.950,00	16:08:08	58	63.990,00	16:16:56	923	63.990,00	16:22:29	500	64.050,00	16:29:57	70.271	64.000,00
155648	150	63.960,00	16:08:08	39.482	64.000,00	16:16:57	66.959	64.000,00	16:22:31	10.498	64.060,00	16:30:01	10.003	63.990,00
155648	1.852	63.980,00	16:08:12	6.590	64.000,00	16:17:14	1.123	64.000,00	16:22:36	1	64.050,00	16:30:13	253	63.980,00
155654	1	63.960,00	16:08:10	45.357	64.000,00	16:17:05	5.146	64.040,00	16:22:36	136	64.060,00	16:30:04	265	63.990,00
155654	100	63.950,00	16:08:13	24.545	63.990,00	16:17:06	15.544	64.000,00	16:22:36	9	64.050,00	16:30:06	5.482	63.980,00
155654	978	63.960,00	16:08:13	12.466	64.000,00	16:17:10	20.001	63.990,00	16:22:36	4.485	64.060,00	16:30:08	20.876	63.990,00
155701	7.530	63.940,00	16:08:14	9.999	63.990,00	16:17:11	20.000	64.010,00	16:22:42	200	64.050,00	16:30:12	100	63.980,00
155710	6	63.950,00	16:08:16	23.688	64.000,00	16:17:11	11.066	64.010,00	16:22:42	1	64.050,00	16:30:13	319	63.990,00
155712	5.285	63.940,00	16:08:14	26.070	63.990,00	16:17:11	10.000	64.010,00	16:22:42	32.299	64.050,00	16:30:18	22.911	63.980,00
155716	13.831	63.950,00	16:08:14	44.249	64.000,00	16:17:14	775	64.020,00	16:22:48	5	64.040,00	16:30:27	77	63.970,00
155723	178	63.970,00	16:08:17	8.495	64.010,00	16:17:14	10.000	64.010,00	16:22:48	2.188	64.050,00	16:30:27	31.066	63.960,00
155726	6	63.960,00	16:08:24	500	64.020,00	16:17:14	6.000	64.020,00	16:22:50	18.569	64.070,00	16:30:36	101.120	63.950,00
155728	119.457	64.050,00	16:08:24	1.187	64.000,00	16:17:14	10.000	64.010,00	16:22:50	64.050,00	16:30:36	19	63.940,00	
155748	27.350	63.960,00	16:08:25	5.500	64.020,00	16:17:15	13.158	63.990,00	16:22:58	37.349	64.040,00	16:30:42	100	63.930,00
155754	628	63.970,00	16:08:26	800	64.000,00	16:17:15	3.214	63.980,00	16:22:59	15.674	64.060,00	16:30:42	250	63.920,00
155802	2	63.960,00	16:08:27	7.987	64.020,00	16:17:15	1.473	63.990,00	16:23:04	170	64.070,00	16:30:45	90.000	63.950,00
155802	15.677	63.980,00	16:08:42	1.406	64.000,00	16:17:17	1.928	63.980,00	16:23:06	6	64.070,00	16:30:49	32.484	63.940,00
155807	98	63.970,00	16:08:54	1.846	64.010,00	16:17:17	1.846	63.990,00	16:23:06	2.446	64.070,00	16:30:55	19	63.950,00
155808	18	63.980,00	16:08:54	271.799	64.000,00	16:17:19	4.334	63.980,00	16:23:12	855	64.080,00	16:30:58	1.586	63.940,00
155810	1.127	63.960,00	16:09:17	2.013	63.990,00	16:17:20	1.995	63.990,00	16:23:14	78	64.070,00	16:30:58	94.653	63.950,00
155819	1.173	63.940,00	16:09:17	16	64.000,00	16:17:21	4.972	63.980,00	16:23:14	1.499	64.080,00	16:30:58	37.636	63.960,00
155819	248.827	63.950,00	16:09:16	16	63.990,00	16:17:21	1.885	63.990,00	16:23:14	186	64.070,00	16:30:59	30.156	63.950,00
155819	42	63.980,00	16:09:23	1.715	64.000,00	16:17:21	4.47	64.020,00	16:23:19	257	64.060,00	16:31:04	317	63.920,00
155819	35	63.970,00	16:09:29	37	63.980,00	16:17:23	2.424	63.990,00	16:23:20	50.000	64.050,00	16:31:05	10.000	63.950,00
155820	200	63.930,00	16:09:37	3.113	64.000,00	16:17:23	1.000	64.000,00	16:23:26	1	64.060,00	16:31:06	617	63.920,00
155821	42	63.960,00	16:09:39	20	63.980,00	16:17:23	2.387	63.990,00	16:23:26	10.634	64.070,00	16:31:07	399.276	63.950,00
155822	49.260	63.980,00	16:09:47	70.647	64.000,00	16:17:25	50.000	64.000,00	16:23:26	1	64.070,00	16:31:14	64.040,00	
155828	1.000	63.950,00	16:09:47	10	63.990,00	16:17:28	4.885	63.990,00	16:23:41	152.561	64.080,00	16:31:14	500	64.030,00
155832	156	63.970,00	16:09:50	5.272	64.000,00	16:17:29	614	64.010,00	16:23:51	12.023	64.090,00	16:31:14	258	64.040,00
155833	24.000	63.950,00	16:09:57	5	63.980,00	16:17:30	2.424	63.990,00	16:23:59	15	64.080,00	16:31:20	20.000	63.970,00
155842	3.995	63.990,00	16:09:58	22.505	64.000,00	16:17:33	4.736	64.000,00	16:23:59	12.353	64.090,00	16:31:20	1.000	63.960,00
155846	1.904	63.980,00	16:10:11	2.311	64.000,00	16:17:33	1.756	64.000,00	16:24:05	1	64.090,00	16:31:20	63.950,00	
155901	6.605	63.940,00	16:10:11	16.391	64.000,00	16:17:36	20.093	64.030,00	16:24:05	23	64.060,00	16:31:32	18.000	64.000,00
155901	15	63.930,00	16:10:14	378	63.990,00	16:17:36	27.282	64.040,00	16:24:05	365	64.050,00	16:31:33	253	63.990,00
155901	3.966	63.940,00	16:10:14	30.446	64.000,00	16:17:36	488	64.000,00	16:24:06	22.044	64.090,00	16:31:34	4	63.950,00
155908	132.138	63.930,00	16:10:28	817	64.010,00	16:17:36	13.640	63.990,00	16:24:25	10.602	64.070,00	16:31:44	124	63.990,00
155910	4.373	63.950,00	16:10:25	64.000,00	16:17:37	48.859	64.000,00	16:24:25	2.800	64.070,00	16:31:47	20.000	63.990,00	
155919	3.068	63.930,00	16:10:29	337	64.010,00	16:17:37	33.668	63.990,00	16:24:36	30.820	64.070,00	16:31:47	80.678	63.950,00
155922	782	63.920,00	16:10:29	1.020	64.000,00	16:17:41	1	64.020,00	16:24:42	3	63.960,00	16:31:50	60.623	63.990,00
155922	1.552	63.930,00	16:10:32	8.816	64.010,00	1								

Table with multiple columns containing numerical data, likely representing a financial or statistical report. The data is organized in a grid format with varying column widths and values.

11:04:39	17000	63.180,00	11:05:11	3.101	63.220,00	11:05:56	653	62.840,00	11:07:06	275	63.120,00	11:07:24	17.144	63.110,00
11:04:39	6.613	63.190,00	11:05:11	9.427	63.210,00	11:05:56	26.000	62.810,00	11:07:06	4.325	63.130,00	11:07:24	1.204	63.130,00
11:04:40	414	63.160,00	11:05:12	495	63.200,00	11:05:56	70.681	62.800,00	11:07:06	197	63.140,00	11:07:25	15.940	63.120,00
11:04:40	414	63.180,00	11:05:12	1.023	63.210,00	11:05:56	23	62.790,00	11:07:07	17.000	63.130,00	11:07:25	1.679	63.150,00
11:04:40	31.923	63.190,00	11:05:12	1.275	63.200,00	11:05:56	7.951	62.770,00	11:07:07	1.211	63.140,00	11:07:25	63.130,00	1.240
11:04:42	2.097	63.180,00	11:05:13	116	63.190,00	11:05:56	200	62.750,00	11:07:07	10.556	63.150,00	11:07:26	5.563	63.150,00
11:04:42	393	63.190,00	11:05:13	17.678	63.210,00	11:05:56	20.000	62.710,00	11:07:07	4.608	63.110,00	11:07:26	550	63.130,00
11:04:43	1.161	63.180,00	11:05:13	2.052	63.200,00	11:05:56	18.690	62.700,00	11:07:07	119	63.100,00	11:07:26	648	63.150,00
11:04:43	7.833	63.190,00	11:05:14	7.673	63.220,00	11:05:57	11.216	63.170,00	11:07:07	417	63.110,00	11:07:26	158	63.130,00
11:04:44	13.444	63.170,00	11:05:14	1.427	63.200,00	11:05:57	4.108	63.160,00	11:07:07	6.106	63.140,00	11:07:26	63.150,00	1.240
11:04:44	383	63.190,00	11:05:14	5.282	63.220,00	11:05:58	13.898	63.170,00	11:07:08	3.283	63.140,00	11:07:26	22.400	63.130,00
11:04:44	3.415	63.210,00	11:05:14	18.075	63.190,00	11:05:59	1	63.140,00	11:07:08	2	63.150,00	11:07:27	26.676	63.150,00
11:04:44	1.983	63.200,00	11:05:14	217	63.220,00	11:06:00	45.547	63.170,00	11:07:08	1.000	63.160,00	11:07:27	18.251	63.160,00
11:04:46	11.020	63.180,00	11:05:14	14.753	63.190,00	11:06:04	26.000	63.140,00	11:07:08	1.761	63.170,00	11:07:27	34.394	63.170,00
11:04:47	63.210,00	11:05:15	303	63.180,00	11:06:04	206	63.170,00	11:07:08	949	63.140,00	11:07:27	2.448	63.140,00	
11:04:47	1.066	63.220,00	11:05:14	239	63.210,00	11:06:04	2.390	63.140,00	11:07:08	286	63.160,00	11:07:27	6.000	63.160,00
11:04:47	195	63.180,00	11:05:14	20.000	63.190,00	11:06:04	26.976	63.170,00	11:07:08	326	63.110,00	11:07:27	3.096	63.130,00
11:04:47	200	63.190,00	11:05:14	1.977	63.210,00	11:06:08	1.938	63.140,00	11:07:08	1	63.150,00	11:07:27	610	63.140,00
11:04:47	4.507	63.210,00	11:05:15	1	63.180,00	11:06:08	34.702	63.170,00	11:07:08	785	63.170,00	11:07:27	789	63.160,00
11:04:47	8.408	63.190,00	11:05:15	1.511	63.170,00	11:06:09	14.258	63.140,00	11:07:08	406	63.110,00	11:07:27	2.946	63.140,00
11:04:47	12.663	63.210,00	11:05:15	406	63.210,00	11:06:09	21.758	63.170,00	11:07:08	1.000	63.170,00	11:07:27	4.936	63.130,00
11:04:47	3.142	63.190,00	11:05:15	19	63.180,00	11:06:11	1.200	63.160,00	11:07:08	278	63.150,00	11:07:27	217	63.160,00
11:04:48	847	63.210,00	11:05:15	1.674	63.190,00	11:06:11	397	63.140,00	11:07:09	401	63.110,00	11:07:27	8.032	63.150,00
11:04:48	3.554	63.220,00	11:05:15	71	63.210,00	11:06:11	150	63.150,00	11:07:09	842	63.150,00	11:07:27	16.442	63.160,00
11:04:48	1.968	63.210,00	11:05:16	1.967	63.190,00	11:06:12	17.083	63.150,00	11:07:09	1.000	63.140,00	11:07:28	5.703	63.150,00
11:04:48	99	63.190,00	11:05:16	1	63.180,00	11:06:12	3.478	63.170,00	11:07:09	1.003	63.150,00	11:07:28	3.982	63.140,00
11:04:48	1.041	63.210,00	11:05:16	433	63.170,00	11:06:12	2.202	63.140,00	11:07:09	11	63.110,00	11:07:28	236	63.150,00
11:04:48	5.133	63.220,00	11:05:16	47	63.180,00	11:06:14	944	63.160,00	11:07:09	3.358	63.140,00	11:07:29	1.015	63.140,00
11:04:48	263	63.240,00	11:05:16	49.251	63.210,00	11:06:14	13.764	63.170,00	11:07:09	1.313	63.150,00	11:07:29	12.243	63.160,00
11:04:48	5.373	63.250,00	11:05:17	3.777	63.190,00	11:06:14	14.258	63.160,00	11:07:09	4.211	63.150,00	11:07:29	1.001	63.150,00
11:04:48	204	63.190,00	11:05:21	9.762	63.210,00	11:06:14	1	63.130,00	11:07:09	214	63.170,00	11:07:29	228	63.160,00
11:04:48	1.354	63.250,00	11:05:23	1.581	63.200,00	11:06:14	4.053	63.120,00	11:07:09	647	63.110,00	11:07:30	3.205	63.170,00
11:04:48	51.109	63.190,00	11:05:23	638	63.190,00	11:06:14	20.885	63.150,00	11:07:10	1.634	63.160,00	11:07:30	3.653	63.150,00
11:04:49	63.400	63.190,00	11:05:23	2.803	63.180,00	11:06:15	6.659	63.150,00	11:07:10	2.130	63.150,00	11:07:31	63.170,00	1.001
11:04:49	24.166	63.170,00	11:05:23	11.426	63.210,00	11:06:15	1.414	63.150,00	11:07:11	1	63.160,00	11:07:31	6.420	63.150,00
11:04:49	59.733	63.160,00	11:05:23	15.055	63.220,00	11:06:15	30.373	63.140,00	11:07:11	801	63.170,00	11:07:31	32.739	63.170,00
11:04:49	5.386	63.200,00	11:05:23	307	63.200,00	11:06:17	45.581	63.150,00	11:07:11	12.998	63.150,00	11:07:32	2.333	63.150,00
11:04:49	831	63.220,00	11:05:23	80	63.210,00	11:06:20	200	63.130,00	11:07:11	12.659	63.170,00	11:07:33	19.680	63.170,00
11:04:49	398	63.190,00	11:05:23	1	63.180,00	11:06:20	1.112	63.120,00	11:07:11	157	63.120,00	11:07:36	63.170,00	8.990
11:04:49	1.688	63.220,00	11:05:23	1.890	63.180,00	11:06:21	200	63.130,00	11:07:11	3.043	63.170,00	11:07:35	1.009	63.130,00
11:04:50	158	63.190,00	11:05:23	25	63.210,00	11:06:21	5.018	63.150,00	11:07:11	930	63.150,00	11:07:35	1.000	63.160,00
11:04:50	35.621	63.210,00	11:05:23	8.289	63.190,00	11:06:21	201	63.130,00	11:07:11	3.369	63.170,00	11:07:35	383	63.160,00
11:04:50	29	63.220,00	11:05:23	236	63.210,00	11:06:22	2.058	63.150,00	11:07:11	1.077	63.150,00	11:07:36	3.171	63.160,00
11:04:50	1.460	63.200,00	11:05:24	634	63.190,00	11:06:22	4.212	63.140,00	11:07:11	164	63.120,00	11:07:36	63.170,00	8.990
11:04:51	3.827	63.230,00	11:05:24	22.920	63.200,00	11:06:22	802	63.150,00	11:07:11	4.039	63.170,00	11:07:36	1.000	63.140,00
11:04:51	535	63.200,00	11:05:24	5.906	63.210,00	11:06:22	266	63.130,00	11:07:11	380	63.160,00	11:07:36	2.486	63.170,00
11:04:51	37.601	63.220,00	11:05:24	1	63.200,00	11:06:23	30.435	63.150,00	11:07:11	3.145	63.150,00	11:07:37	7.359	63.140,00
11:04:51	2.359	63.230,00	11:05:24	10.021	63.190,00	11:06:23	355	63.130,00	11:07:11	328	63.130,00	11:07:37	3.599	63.160,00
11:04:51	4.460	63.240,00	11:05:24	2.467	63.200,00	11:06:23	17.083	63.140,00	11:07:11	3.489	63.140,00	11:07:38	63.170,00	1.001
11:04:52	3.093	63.220,00	11:05:25	2.343	63.210,00	11:06:24	255	63.140,00	11:07:11	34.890	63.130,00	11:07:38	483	63.150,00
11:04:52	16.182	63.230,00	11:05:26	4.192	63.200,00	11:06:24	870	63.150,00	11:07:12	13.446	63.150,00	11:07:38	4.356	63.180,00
11:04:52	2.461	63.240,00	11:05:26	14.131	63.180,00	11:06:24	909	63.140,00	11:07:12	1.446	63.140,00	11:07:38	9.773	63.190,00
11:04:52	4.300	63.230,00	11:05:27	2.786	63.200,00	11:06:24	6.644	63.150,00	11:07:12	4.600	63.130,00	11:07:38	201	63.180,00
11:04:53	5.373	63.240,00	11:05:27	3.703	63.210,00	11:06:24	3.703	63.140,00	11:07:12	1.272	63.140,00	11:07:38	13.313	63.170,00
11:04:53	5.719	63.230,00	11:05:27	7.283	63.200,00	11:06:24	11.704	63.150,00	11:07:12	2.729	63.150,00	11:07:38	500	63.190,00
11:04:53	8.941	63.260,00	11:05:28	21.109	63.180,00	11:06:25	221	63.120,00	11:07:12	3.681	63.170,00	11:07:38	1.262	63.170,00
11:04:53	1	63.270,00	11:05:28	7.810	63.170,00	11:06:25	346	63.150,00	11:07:12	2	63.140,00	11:07:38	81	63.190,00
11:04:53	15.787	63.280,00	11:05:28	44.739	63.200,00	11:06:25	2.291	63.120,00	11:07:12	232	63.150,00	11:07:39	8.613	63.170,00
11:04:53	8.408	63.290,00	11:05:28	2.954	63.190,00	11:06:25	2.954	63.140,00	11:07:12	1.066	63.140,00	11:07:39	82	63.180,00
11:04:53	1.634	63.320,00	11:05:28	11.315	63.210,00	11:06:25	5.014	63.150,00	11:07:12	267	63.160,00	11:07:39	1	63.170,00
11:04:53	9	63.280,00	11:05:28	2.515	63.200,00	11:06:26	13.085	63.140,00	11:07:13	159	63.150,00	11:07:39	11.196	63.160,00
11:04:53	2.014	63.270,00	11:05:29	680	63.210,00	11:06:29	1.419	63.120,00	11:07:13	2.968	63.140,00	11:07:39	4.265	63.170,00
11:04:53	10.014	63.250,00	11:05:29	2.732	63.220,00	11:06:29	6.915	63.140,00	11:07:13	3.006	63.160,00	11:07:39	1.572	63.190,00
11:04:53	12.899	63.240,00	11:05:29	12.965	63.200,00	11:06:29	1.876	63.140,00	11:07:13	3.489	63.140,00	11:07:39	63.170,00	1.001
11:04:54	346	63.250,00	11:05:30	3.005	63.220,00	11:06:30	13.712	63.140,00	11:07:13	1.604	63.130,00	11:07:40	1.022	63.190,00
11:04:54	1.563	63.240,00	11:05:30	8.524	63.210,00	11:06:30	20.5							

11:07:47	70	63.190.00	11:08:03	5.906	63.170.00	11:08:16	905	63.170.00	11:08:37	1.115	63.130.00	11:09:02	1.051	63.250.00
11:07:47	139	63.160.00	11:08:03	1.569	63.190.00	11:08:16	18.735	63.180.00	11:08:37	23.247	63.160.00	11:09:02	22.603	63.230.00
11:07:47	1.519	63.190.00	11:08:04	631	63.170.00	11:08:16	19.187	63.130.00	11:08:38	7	63.140.00	11:09:03	445	63.250.00
11:07:47	310	63.160.00	11:08:04	3.436	63.190.00	11:08:16	535	63.150.00	11:08:38	6.133	63.160.00	11:09:03	37	63.230.00
11:07:47	2.323	63.190.00	11:08:04	2.763	63.170.00	11:08:16	11.428	63.170.00	11:08:39	5.292	63.170.00	11:09:03	24	63.250.00
11:07:47	713	63.160.00	11:08:04	618	63.160.00	11:08:16	100	63.160.00	11:08:39	76	63.160.00	11:09:03	584	63.240.00
11:07:47	4.811	63.180.00	11:08:04	550	63.190.00	11:08:16	1.034	63.150.00	11:08:39	664	63.170.00	11:09:03	1.920	63.230.00
11:07:47	1.580	63.160.00	11:08:04	1.677	63.170.00	11:08:16	470	63.140.00	11:08:40	400	63.140.00	11:09:03	6.896	63.220.00
11:07:47	3.321	63.180.00	11:08:05	7	63.190.00	11:08:16	1.091	63.130.00	11:08:40	399	63.160.00	11:09:03	4.984	63.210.00
11:07:47	1.900	63.190.00	11:08:05	4.515	63.160.00	11:08:16	12.648	63.160.00	11:08:40	10.664	63.160.00	11:09:03	17.008	63.200.00
11:07:47	6.235	63.160.00	11:08:05	3.583	63.190.00	11:08:17	950	63.170.00	11:08:40	286	63.160.00	11:09:03	1.251	63.250.00
11:07:48	801	63.170.00	11:08:05	638	63.170.00	11:08:17	6.396	63.190.00	11:08:40	263	63.140.00	11:09:03	905	63.200.00
11:07:48	318	63.160.00	11:08:05	1.269	63.160.00	11:08:17	3.170	63.170.00	11:08:41	381	63.160.00	11:09:03	18	63.240.00
11:07:48	4.185	63.170.00	11:08:05	48	63.170.00	11:08:17	4.984	63.180.00	11:08:41	68	63.140.00	11:09:03	2.357	63.250.00
11:07:48	3.937	63.190.00	11:08:05	2.195	63.160.00	11:08:17	1.559	63.160.00	11:08:41	2.389	63.160.00	11:09:04	68	63.230.00
11:07:49	5.521	63.180.00	11:08:05	1.245	63.170.00	11:08:17	456	63.150.00	11:08:41	16.829	63.170.00	11:09:04	16.357	63.250.00
11:07:50	3.412	63.170.00	11:08:05	200	63.190.00	11:08:18	4.984	63.160.00	11:08:41	25.628	63.180.00	11:09:04	2.413	63.240.00
11:07:50	13.145	63.180.00	11:08:06	500	63.170.00	11:08:18	1.666	63.150.00	11:08:42	79	63.150.00	11:09:04	1.211	63.230.00
11:07:50	31.985	63.190.00	11:08:06	102	63.160.00	11:08:18	4.984	63.120.00	11:08:42	18.111	63.170.00	11:09:04	5.153	63.260.00
11:07:50	12	63.210.00	11:08:06	60	63.200.00	11:08:18	10.971	63.110.00	11:08:44	2.064	63.160.00	11:09:04	5.272	63.250.00
11:07:50	5	63.220.00	11:08:06	34	63.160.00	11:08:18	20.534	63.150.00	11:08:44	10.281	63.170.00	11:09:05	19.405	63.240.00
11:07:51	643	63.210.00	11:08:06	172	63.190.00	11:08:18	3.226	63.160.00	11:08:45	201	63.160.00	11:09:05	2.220	63.250.00
11:07:51	16.579	63.180.00	11:08:06	474	63.170.00	11:08:18	716	63.170.00	11:08:45	7	63.170.00	11:09:05	1.892	63.260.00
11:07:51	1.333	63.210.00	11:08:06	31.714	63.190.00	11:08:18	15.637	63.150.00	11:08:45	2.723	63.160.00	11:09:05	18.147	63.240.00
11:07:51	2.245	63.190.00	11:08:06	8.829	63.170.00	11:08:19	789	63.190.00	11:08:45	2.333	63.150.00	11:09:05	18	63.250.00
11:07:51	2.609	63.210.00	11:08:07	1.100	63.190.00	11:08:18	597	63.170.00	11:08:45	1.743	63.160.00	11:09:05	4	63.220.00
11:07:51	2.249	63.220.00	11:08:07	1.999	63.170.00	11:08:18	1.046	63.160.00	11:08:45	20.100	63.170.00	11:09:05	643	63.240.00
11:07:51	299	63.230.00	11:08:07	31	63.190.00	11:08:18	1.046	63.170.00	11:08:45	945	63.150.00	11:09:05	472	63.230.00
11:07:52	106	63.200.00	11:08:07	2.061	63.170.00	11:08:18	717	63.180.00	11:08:45	11.466	63.170.00	11:09:05	1.684	63.240.00
11:07:52	547	63.190.00	11:08:07	4	63.180.00	11:08:18	1.157	63.190.00	11:08:45	4.390	63.160.00	11:09:05	698	63.270.00
11:07:52	106	63.200.00	11:08:07	2.061	63.170.00	11:08:18	803	63.150.00	11:08:46	5.999	63.150.00	11:09:05	1.748	63.230.00
11:07:52	7.915	63.210.00	11:08:07	80	63.190.00	11:08:18	5.685	63.160.00	11:08:46	201	63.180.00	11:09:05	1.005	63.270.00
11:07:52	1	63.200.00	11:08:07	505	63.170.00	11:08:18	3.790	63.170.00	11:08:46	411	63.150.00	11:09:05	17.801	63.240.00
11:07:52	999	63.190.00	11:08:07	100	63.160.00	11:08:18	232	63.160.00	11:08:46	48.813	63.180.00	11:09:05	1.119	63.270.00
11:07:52	884	63.210.00	11:08:07	568	63.170.00	11:08:18	20.522	63.200.00	11:08:47	5.768	63.160.00	11:09:05	4.562	63.260.00
11:07:52	18.266	63.190.00	11:08:07	927	63.190.00	11:08:19	183	63.180.00	11:08:47	291	63.180.00	11:09:05	3.921	63.240.00
11:07:53	80	63.200.00	11:08:07	17.653	63.170.00	11:08:20	1.499	63.150.00	11:08:47	4.466	63.150.00	11:09:05	16.150	63.230.00
11:07:53	1.003	63.190.00	11:08:08	1.167	63.190.00	11:08:20	613	63.140.00	11:08:47	11.316	63.180.00	11:09:05	3.676	63.240.00
11:07:53	40	63.200.00	11:08:08	971	63.170.00	11:08:20	591	63.160.00	11:08:47	63.233	63.160.00	11:09:05	10.253	63.260.00
11:07:54	17.005	63.180.00	11:08:08	3.661	63.190.00	11:08:20	594	63.170.00	11:08:47	1.189	63.200.00	11:09:06	6.829	63.230.00
11:07:54	5.495	63.170.00	11:08:08	10.456	63.170.00	11:08:20	3.489	63.180.00	11:08:47	2.233	63.160.00	11:09:06	2.001	63.260.00
11:07:54	15.533	63.200.00	11:08:08	1.927	63.190.00	11:08:20	21	63.190.00	11:08:47	9.274	63.200.00	11:09:06	3.541	63.230.00
11:07:54	91	63.170.00	11:08:08	6.138	63.170.00	11:08:20	59	63.160.00	11:08:47	829	63.190.00	11:09:06	6.025	63.220.00
11:07:54	5.54	63.200.00	11:08:08	7.762	63.190.00	11:08:21	1.583	63.170.00	11:08:47	20	63.200.00	11:09:06	1.253	63.260.00
11:07:55	5.153	63.180.00	11:08:08	1.555	63.170.00	11:08:21	3.911	63.200.00	11:08:48	494	63.190.00	11:09:06	6.369	63.250.00
11:07:55	1.996	63.200.00	11:08:08	1.350	63.190.00	11:08:21	24.048	63.180.00	11:08:48	2.233	63.180.00	11:09:06	2.332	63.260.00
11:07:55	6.082	63.180.00	11:08:08	1.998	63.170.00	11:08:21	833	63.190.00	11:08:48	3.654	63.150.00	11:09:06	2.940	63.250.00
11:07:55	786	63.200.00	11:08:08	1.572	63.190.00	11:08:21	8	63.160.00	11:08:48	3.618	63.190.00	11:09:06	7.177	63.260.00
11:07:55	11.101	63.190.00	11:08:09	5.828	63.180.00	11:08:21	8.828	63.190.00	11:08:48	2.133	63.160.00	11:09:06	2.154	63.250.00
11:07:56	1.933	63.200.00	11:08:08	110	63.190.00	11:08:21	30.022	63.190.00	11:08:48	152	63.170.00	11:09:08	408	63.270.00
11:07:56	874	63.180.00	11:08:08	2.217	63.170.00	11:08:22	2.092	63.170.00	11:08:48	1.556	63.180.00	11:09:08	4.247	63.250.00
11:07:56	13.572	63.200.00	11:08:08	2.827	63.190.00	11:08:22	3.160	63.190.00	11:08:48	1.705	63.190.00	11:09:08	4.647	63.270.00
11:07:56	2.102	63.180.00	11:08:09	158	63.170.00	11:08:22	28.759	63.170.00	11:08:48	7.400	63.200.00	11:09:08	15.439	63.250.00
11:07:56	201	63.190.00	11:08:09	172	63.180.00	11:08:22	2.223	63.160.00	11:08:48	3.460	63.190.00	11:09:08	63.270.00	
11:07:56	226	63.180.00	11:08:09	485	63.150.00	11:08:22	1.100	63.190.00	11:08:48	1.099	63.190.00	11:09:08	7.525	63.250.00
11:07:56	566	63.170.00	11:08:09	158	63.170.00	11:08:23	1	63.170.00	11:08:49	21.941	63.170.00	11:09:08	4.164	63.270.00
11:07:56	7	63.200.00	11:08:09	42	63.180.00	11:08:23	10.438	63.190.00	11:08:49	1.109	63.180.00	11:09:08	3.039	63.250.00
11:07:56	572	63.210.00	11:08:09	260	63.180.00	11:08:23	2.549	63.160.00	11:08:49	8.129	63.170.00	11:09:08	1.666	63.270.00
11:07:56	3.094	63.190.00	11:08:09	63.150.00	11:08:23	11:08:23	63.150.00	11:08:49	473	63.180.00	11:09:08	10.529	63.250.00	
11:07:56	8.620	63.210.00	11:08:09	1.075	63.160.00	11:08:23	2.406	63.160.00	11:08:49	46	63.190.00	11:09:09	18.888	63.270.00
11:07:56	95	63.200.00	11:08:09	1.358	63.150.00	11:08:23	138	63.140.00	11:08:49	2.975	63.200.00	11:09:09	3.254	63.250.00
11:07:56	107.951	63.170.00	11:08:09	3.144	63.200.00	11:08:23	145	63.160.00	11:08:50	2.233	63.180.00	11:09:09	1.178	63.270.00
11:07:56	1.249	63.160.00	11:08:09	512	63.160.00	11:08:23	350	63.140.00	11:08:50	503	63.170.00	11:09:09	2.251	63.250.00
11:07:56	6.098	63.180.00	11:08:09	214	63.180.00	11:08:24	4.079	63.190.00	11:08:50	14.142	63.200.00	11:09:09	1.005	63.270.00
11:07:56	226	63.180.00	11:08:09	180	63.160.00	11:08:24	7.035	63.140.00	11:08:50	12.111	63.190.00	11:09:09	2	63.250.00
11:07:56	2.920	63.200.00	11:08:09	1.000	63.200.00	11:08:24	1.227	63.160.00	11:08:50	14.000	63.170.00	11:09:0		

1109:16	1.013	63.300,00	1109:47	10.590	63.380,00	1110:21	198	63.400,00	1111:09	832	63.330,00	1112:03	37.107	63.310,00
1109:16	158	63.290,00	1109:47	769	63.390,00	1110:21	1.230	63.430,00	1111:10	2.116	63.310,00	1112:03	2.024	63.330,00
1109:16	3.587	63.300,00	1109:47	1	63.410,00	1110:21	196	63.400,00	1111:10	4.469	63.330,00	1112:03	3.159	63.310,00
1109:17	168	63.290,00	1109:47	1	63.420,00	1110:21	3.779	63.430,00	1111:10	2.29	63.320,00	1112:03	20	63.330,00
1109:17	4.221	63.300,00	1109:47	736	63.400,00	1110:21	774	63.400,00	1111:10	48.001	63.350,00	1112:03	1.68	63.300,00
1109:17	2.114	63.320,00	1109:47	157	63.420,00	1110:21	1.742	63.430,00	1111:10	154	63.320,00	1112:03	13.22	63.300,00
1109:17	1.483	63.310,00	1109:48	6.202	63.390,00	1110:21	19.876	63.400,00	1111:10	191	63.330,00	1112:03	5.228	63.300,00
1109:17	1.200	63.290,00	1109:48	6.427	63.420,00	1110:21	19.338	63.430,00	1111:10	158	63.320,00	1112:04	2.740	63.310,00
1109:17	3.565	63.310,00	1109:48	3.153	63.390,00	1110:22	176.667	63.400,00	1111:10	1.154	63.330,00	1112:04	2.298	63.310,00
1109:17	110	63.290,00	1109:49	110	63.420,00	1110:22	26.897	63.400,00	1111:10	307	63.310,00	1112:04	16.307	63.320,00
1109:17	204	63.310,00	1109:48	10.806	63.390,00	1110:22	7.464	63.400,00	1111:11	100	63.330,00	1112:04	16.661	63.330,00
1109:17	24.630	63.290,00	1109:49	8.093	63.380,00	1110:22	200	63.390,00	1111:11	15.459	63.320,00	1112:05	604	63.310,00
1109:17	8.425	63.310,00	1109:49	401	63.410,00	1110:22	115	63.400,00	1111:11	201	63.330,00	1112:05	6.221	63.300,00
1109:17	1.470	63.290,00	1109:49	879	63.390,00	1110:22	80	63.380,00	1111:11	771	63.310,00	1112:05	1.862	63.310,00
1109:17	2.088	63.310,00	1109:49	11.780	63.400,00	1110:22	2.584	63.400,00	1111:11	152	63.320,00	1112:05	10.924	63.320,00
1109:18	820	63.300,00	1109:49	7.531	63.410,00	1110:22	398	63.390,00	1111:12	249	63.330,00	1112:05	6.316	63.330,00
1109:18	632	63.310,00	1109:49	15.767	63.420,00	1110:22	1.495	63.400,00	1111:12	399	63.310,00	1112:05	1.452	63.320,00
1109:18	71.162	63.300,00	1109:49	3.172	63.430,00	1110:22	4.572	63.390,00	1111:12	864	63.330,00	1112:05	502	63.330,00
1109:19	4.672	63.310,00	1109:49	6.305	63.400,00	1110:22	7.066	63.400,00	1111:12	6.462	63.310,00	1112:05	1.045	63.330,00
1109:19	30.911	63.320,00	1109:50	1.429	63.420,00	1110:23	9.589	63.390,00	1111:12	4.423	63.330,00	1112:05	866	63.320,00
1109:19	1.068	63.330,00	1109:50	3.153	63.400,00	1110:23	5.155	63.400,00	1111:12	160	63.310,00	1112:05	14.736	63.300,00
1109:19	7.377	63.320,00	1109:50	473	63.420,00	1110:24	140	63.380,00	1111:12	6.304	63.330,00	1112:06	1.135	63.330,00
1109:20	4.549	63.330,00	1109:50	45	63.400,00	1110:24	83.574	63.400,00	1111:12	787	63.310,00	1112:06	200	63.300,00
1109:20	3.00	63.320,00	1109:51	6.606	63.390,00	1110:25	29.824	63.380,00	1111:12	11.208	63.330,00	1112:06	2.128	63.330,00
1109:20	27.010	63.310,00	1109:50	8.665	63.400,00	1110:25	812	63.400,00	1111:13	20.159	63.400,00	1112:06	2.092	63.300,00
1109:20	15	63.320,00	1109:51	2.075	63.420,00	1110:25	2.197	63.380,00	1111:13	4.255	63.330,00	1112:06	16.297	63.330,00
1109:20	1.875	63.330,00	1109:51	4.011	63.400,00	1110:25	31.504	63.400,00	1111:13	1.383	63.310,00	1112:07	341	63.300,00
1109:21	10.047	63.320,00	1109:51	16.819	63.420,00	1110:25	2.424	63.380,00	1111:14	21.503	63.330,00	1112:07	5.336	63.330,00
1109:21	5.144	63.310,00	1109:52	30.004	63.400,00	1110:26	26.193	63.390,00	1111:15	48.200	63.310,00	1112:07	1.940	63.300,00
1109:21	4.416	63.320,00	1109:52	1	63.390,00	1110:26	1.680	63.390,00	1111:16	21.063	63.330,00	1112:08	3.697	63.330,00
1109:21	4.416	63.330,00	1109:52	2.096	63.380,00	1110:27	35.839	63.380,00	1111:17	9.881	63.320,00	1112:08	9.572	63.300,00
1109:21	9.117	63.320,00	1109:53	4.084	63.400,00	1110:27	5.019	63.370,00	1111:17	21.436	63.330,00	1112:08	2.500	63.300,00
1109:21	16.297	63.330,00	1109:53	3.059	63.420,00	1110:27	110	63.360,00	1111:18	28.439	63.310,00	1112:09	81.874	63.300,00
1109:21	3.581	63.300,00	1109:53	1.429	63.400,00	1110:27	19.934	63.390,00	1111:18	29.312	63.320,00	1112:09	2.092	63.300,00
1109:21	591	63.320,00	1109:53	1	63.400,00	1110:28	5.322	63.370,00	1111:18	3.912	63.330,00	1112:11	8.440	63.340,00
1109:21	6.797	63.340,00	1109:53	2.864	63.450,00	1110:28	1	63.350,00	1111:18	16	63.310,00	1112:11	7.247	63.330,00
1109:21	4.719	63.350,00	1109:54	3.454	63.440,00	1110:29	22	63.340,00	1111:18	14.420	63.330,00	1112:12	476	63.340,00
1109:21	1.263	63.330,00	1109:54	876	63.430,00	1110:29	22	63.330,00	1111:19	4	63.310,00	1112:12	320	63.300,00
1109:21	1.359	63.350,00	1109:54	5.136	63.400,00	1110:29	12.736	63.360,00	1111:20	392	63.310,00	1112:12	1.160	63.340,00
1109:22	1.205	63.370,00	1109:54	1.996	63.460,00	1110:29	7.728	63.340,00	1111:20	10.856	63.310,00	1112:12	320	63.330,00
1109:22	4.714	63.340,00	1109:54	52.302	63.420,00	1110:29	7.213	63.360,00	1111:20	1.772	63.330,00	1112:12	5.531	63.340,00
1109:22	804	63.360,00	1109:55	1.217	63.400,00	1110:30	1.400	63.370,00	1111:21	11	63.310,00	1112:13	200	63.310,00
1109:22	3.479	63.340,00	1109:55	150	63.420,00	1110:30	1.041	63.350,00	1111:21	1.807	63.330,00	1112:13	35.942	63.340,00
1109:22	19.196	63.350,00	1109:55	1	63.400,00	1110:30	19.944	63.370,00	1111:21	4.732	63.310,00	1112:13	63.310,00	63.310,00
1109:22	500	63.370,00	1109:55	315	63.420,00	1110:31	18.450	63.350,00	1111:21	1.731	63.300,00	1112:13	8.070	63.340,00
1109:22	342	63.380,00	1109:56	801	63.390,00	1110:32	3.107	63.380,00	1111:21	2.678	63.310,00	1112:14	19.560	63.310,00
1109:22	633	63.340,00	1109:56	9.513	63.410,00	1110:32	937	63.370,00	1111:21	26.511	63.330,00	1112:14	336	63.340,00
1109:22	500	63.360,00	1109:57	12.235	63.400,00	1110:32	398	63.350,00	1111:21	3.943	63.310,00	1112:14	28.140	63.340,00
1109:22	503	63.370,00	1109:58	2.809	63.410,00	1110:33	31.608	63.380,00	1111:21	1.503	63.300,00	1112:15	819	63.340,00
1109:22	2.182	63.340,00	1109:58	8.387	63.380,00	1110:32	8.580	63.380,00	1111:21	2.386	63.330,00	1112:15	9.899	63.330,00
1109:23	320	63.370,00	1109:58	2.118	63.410,00	1110:32	750	63.350,00	1111:22	14.135	63.310,00	1112:15	21.963	63.340,00
1109:23	2.958	63.390,00	1109:59	702	63.380,00	1110:32	750	63.370,00	1111:22	1.93	63.300,00	1112:16	10.147	63.330,00
1109:23	2.21	63.390,00	1109:59	12.835	63.410,00	1110:33	34.000	63.350,00	1111:22	1.041	63.310,00	1112:16	63.310,00	63.310,00
1109:23	10.669	63.350,00	1109:59	7	63.420,00	1110:33	34.000	63.350,00	1111:23	797	63.300,00	1112:16	789	63.340,00
1109:24	897	63.340,00	1109:59	41	63.410,00	1110:33	34.000	63.370,00	1111:23	13.468	63.310,00	1112:16	4.063	63.340,00
1109:24	4.586	63.350,00	1109:59	629	63.420,00	1110:33	34.796	63.380,00	1111:23	155	63.330,00	1112:17	994	63.330,00
1109:24	15.502	63.340,00	1109:59	645	63.410,00	1110:33	4.815	63.390,00	1111:23	398	63.310,00	1112:17	4.520	63.340,00
1109:24	6.357	63.360,00	1109:59	2.206	63.430,00	1110:33	25.669	63.370,00	1111:23	3.943	63.310,00	1112:17	1.177	63.340,00
1109:24	1.621	63.320,00	1109:59	775	63.410,00	1110:33	5.644	63.390,00	1111:23	1.749	63.300,00	1112:17	25.896	63.340,00
1109:24	100	63.330,00	1109:59	1.126	63.420,00	1110:35	329	63.370,00	1111:23	11.933	63.330,00	1112:18	45.842	63.330,00
1109:24	501	63.350,00	1109:59	5.291	63.410,00	1110:35	1.420	63.390,00	1111:23	223	63.310,00	1112:18	1.003	63.340,00
1109:24	101	63.330,00	1109:59	5.311	63.420,00	1110:35	26.049	63.370,00	1111:23	7.707	63.330,00	1112:19	120	63.330,00
1109:24	5.717	63.350,00	1109:59	6.049	63.400,00	1110:35	4.957	63.400,00	1111:23	2.615	63.310,00	1112:19	420	63.340,00
1109:24	1.640	63.360,00	1110:00	4.316	63.420,00	1110:35	1.957	63.380,00	1111:23	4.977	63.330,00	1112:19	800	63.340,00
1109:24	2.807	63.340,00	1110:00	32.973	63.410,00	1110:35	5.048	63.350,00	1111:23	4.694	63.310,00	1112:19	27.942	63.340,00
1109:24	838	63.360,00	1110:01	63.146	63.420,00	1110:35	4.655	63.380,00	1111:23	821	63.330,00	1112:19	19.373	63.350,00
1109:24	617	63.350,00	1110:01	70.206	63.430,00	1110:35	337	63.350,00	1111:24	50.000	63.310,00	1112:20	3.734	63.360,00
1109:24	273													

Table with multiple columns containing numerical data, likely representing a schedule or list of items. The table is organized into columns with varying numbers of rows per column, and contains a wide range of numbers from 1 to over 2000.

11:5151	19.993	63.300.00	11:5148	23.611	63.330.00	11:1620	1.870	63.380.00	11:1641	8.504	63.370.00	11:1722	402	63.340.00
11:5151	792	63.310.00	11:5148	16.569	63.340.00	11:1621	930	63.350.00	11:1642	14.838	63.360.00	11:1722	308	63.320.00
11:5151	6	63.320.00	11:5148	996	63.320.00	11:1621	120	63.360.00	11:1643	210	63.350.00	11:1722	3.851	63.340.00
11:5151	43.760	63.310.00	11:5148	100	63.330.00	11:1621	1.039	63.370.00	11:1643	5.737	63.360.00	11:1722	503	63.320.00
11:5151	15	63.330.00	11:5148	1.619	63.320.00	11:1621	6.665	63.380.00	11:1644	229	63.350.00	11:1722	312	63.340.00
11:5151	57	63.310.00	11:5148	756	63.330.00	11:1621	210	63.370.00	11:1644	8.164	63.330.00	11:1722	302	63.320.00
11:5151	316	63.330.00	11:5149	450	63.340.00	11:1621	332	63.380.00	11:1644	1.982	63.360.00	11:1722	2.081	63.340.00
11:5151	13.999	63.310.00	11:5149	2.145	63.320.00	11:1621	1	63.370.00	11:1645	9	63.330.00	11:1722	3.474	63.320.00
11:5151	4.106	63.330.00	11:5149	1.025	63.340.00	11:1621	8.536	63.380.00	11:1645	639	63.350.00	11:1723	1	63.340.00
11:5151	1.351	63.310.00	11:5149	23.045	63.330.00	11:1622	70	63.370.00	11:1645	192	63.360.00	11:1723	21.931	63.320.00
11:5151	1.466	63.330.00	11:5149	294	63.330.00	11:1622	9.855	63.360.00	11:1646	929	63.350.00	11:1723	17.995	63.340.00
11:5151	12.860	63.310.00	11:5149	312	63.340.00	11:1622	1.728	63.380.00	11:1646	6.327	63.360.00	11:1724	1.267	63.320.00
11:5151	2.601	63.330.00	11:5149	10.606	63.320.00	11:1622	9.035	63.360.00	11:1646	19.311	63.330.00	11:1724	27	63.340.00
11:5152	2.606	63.310.00	11:5149	55	63.340.00	11:1622	1.004	63.380.00	11:1646	6.888	63.360.00	11:1724	1.356	63.320.00
11:5152	1.379	63.330.00	11:5149	1	63.330.00	11:1623	1.022	63.380.00	11:1647	1.217	63.330.00	11:1725	13.859	63.340.00
11:5152	984	63.310.00	11:5149	23.128	63.320.00	11:1623	4.590	63.380.00	11:1648	1.604	63.350.00	11:1725	3.389	63.320.00
11:5152	123	63.330.00	11:5150	188	63.330.00	11:1623	10.338	63.360.00	11:1648	199	63.330.00	11:1726	5.053	63.340.00
11:5152	32.338	63.310.00	11:5150	492	63.320.00	11:1623	3	63.380.00	11:1648	43	63.350.00	11:1726	303	63.320.00
11:5152	20.197	63.330.00	11:5150	5	63.330.00	11:1623	1.335	63.360.00	11:1648	12.486	63.330.00	11:1726	923	63.340.00
11:5152	11.250	63.310.00	11:5150	3.428	63.320.00	11:1623	5.172	63.380.00	11:1648	9	63.350.00	11:1727	57.274	63.320.00
11:5152	654	63.300.00	11:5150	1.225	63.330.00	11:1623	696	63.360.00	11:1648	3.885	63.330.00	11:1727	207	63.340.00
11:5152	293	63.310.00	11:5150	30	63.300.00	11:1623	4.761	63.380.00	11:1649	937	63.350.00	11:1727	104.805	63.320.00
11:5152	12	63.340.00	11:5150	10.624	63.330.00	11:1623	1.487	63.360.00	11:1649	5.534	63.330.00	11:1728	2.040	63.310.00
11:5152	1.885	63.330.00	11:5151	1.871	63.320.00	11:1624	610	63.380.00	11:1649	10	63.350.00	11:1728	309	63.300.00
11:5152	13	63.310.00	11:5151	11.064	63.330.00	11:1624	2.791	63.350.00	11:1649	13	63.330.00	11:1728	1.289	63.340.00
11:5152	3.83	63.330.00	11:5151	1.116	63.320.00	11:1624	851	63.380.00	11:1649	3.864	63.350.00	11:1728	3.441	63.300.00
11:5152	1.003	63.310.00	11:5151	4.590	63.330.00	11:1624	695	63.360.00	11:1651	31	63.330.00	11:1728	1.136	63.340.00
11:5152	575	63.330.00	11:5151	20	63.300.00	11:1624	1.661	63.380.00	11:1651	206	63.350.00	11:1728	1.407	63.300.00
11:5152	484	63.310.00	11:5151	2.009	63.330.00	11:1624	16.719	63.360.00	11:1651	4.179	63.320.00	11:1728	624	63.340.00
11:5152	802	63.330.00	11:5151	13.149	63.310.00	11:1624	1.050	63.380.00	11:1652	3.274	63.360.00	11:1728	4.33	63.300.00
11:5152	568	63.310.00	11:5151	13.240	63.330.00	11:1624	57.686	63.340.00	11:1652	4.733	63.320.00	11:1728	98.386	63.340.00
11:5152	4.583	63.330.00	11:5152	913	63.340.00	11:1624	27.823	63.320.00	11:1652	2.110	63.350.00	11:1729	14	63.300.00
11:5152	20	63.310.00	11:5152	2.192	63.330.00	11:1624	386	63.330.00	11:1652	18	63.320.00	11:1729	13.548	63.340.00
11:5152	1.089	63.320.00	11:5152	98	63.350.00	11:1624	698	63.370.00	11:1652	2.217	63.350.00	11:1730	4.769	63.320.00
11:5152	386	63.310.00	11:5152	210	63.350.00	11:1624	23	63.350.00	11:1653	8.619	63.320.00	11:1730	2.216	63.340.00
11:5152	3.820	63.330.00	11:5152	1.971	63.330.00	11:1624	4.887	63.370.00	11:1653	5.750	63.350.00	11:1730	405	63.300.00
11:5152	2.027	63.320.00	11:5152	779	63.350.00	11:1625	184	63.350.00	11:1654	280	63.320.00	11:1731	1.022	63.320.00
11:5152	198	63.310.00	11:5152	1	63.330.00	11:1625	1.874	63.370.00	11:1654	8.081	63.350.00	11:1731	282	63.310.00
11:5152	447	63.320.00	11:5152	2.020	63.340.00	11:1626	7.405	63.370.00	11:1654	2.274	63.360.00	11:1731	10.187	63.320.00
11:5152	751	63.330.00	11:5152	2	63.330.00	11:1626	77	63.370.00	11:1654	1.196	63.350.00	11:1731	5.441	63.340.00
11:5152	9.097	63.320.00	11:5152	30	63.350.00	11:1626	88	63.350.00	11:1654	88	63.360.00	11:1732	5.191	63.330.00
11:5152	21.789	63.300.00	11:5152	32.994	63.330.00	11:1626	904	63.370.00	11:1655	598	63.330.00	11:1732	43	63.310.00
11:5152	2.251	63.320.00	11:5153	27.356	63.320.00	11:1626	39	63.350.00	11:1655	2.923	63.350.00	11:1732	1.521	63.330.00
11:5152	26.883	63.300.00	11:5153	9.010	63.330.00	11:1626	900	63.370.00	11:1655	5.000	63.330.00	11:1732	4.769	63.320.00
11:5152	1.081	63.320.00	11:5153	49.119	63.320.00	11:1626	6.401	63.350.00	11:1655	19.222	63.350.00	11:1734	386	63.300.00
11:5152	14.566	63.300.00	11:5154	5.341	63.340.00	11:1626	4.289	63.370.00	11:1655	2.643	63.360.00	11:1734	97	63.310.00
11:5152	1.095	63.320.00	11:5154	4	63.320.00	11:1627	5.496	63.350.00	11:1655	309	63.350.00	11:1734	1.426	63.330.00
11:5152	6	63.300.00	11:5154	4.802	63.340.00	11:1627	1.608	63.370.00	11:1655	815	63.350.00	11:1734	3.138	63.340.00
11:5152	2.000	63.330.00	11:5154	11.064	63.310.00	11:1627	1.632	63.350.00	11:1655	63	63.330.00	11:1734	1.389	63.300.00
11:5152	20.100	63.300.00	11:5154	160	63.340.00	11:1627	1	63.340.00	11:1655	58	63.360.00	11:1734	26.767	63.320.00
11:5152	114	63.320.00	11:5155	2.190	63.330.00	11:1627	47	63.330.00	11:1656	4.185	63.330.00	11:1738	1	63.310.00
11:5152	49	63.300.00	11:5155	3.099	63.350.00	11:1627	493	63.370.00	11:1656	156	63.360.00	11:1738	1.099	63.300.00
11:5152	25	63.320.00	11:5155	13.105	63.320.00	11:1628	153	63.340.00	11:1656	4	63.330.00	11:1738	10.012	63.320.00
11:5152	1.593	63.310.00	11:5155	2.186	63.330.00	11:1628	1.022	63.360.00	11:1656	817	63.340.00	11:1739	63	63.300.00
11:5152	4.719	63.320.00	11:5155	2.294	63.320.00	11:1628	38.563	63.370.00	11:1656	21.289	63.330.00	11:1739	99.520	63.320.00
11:5152	47.260	63.300.00	11:5155	666	63.310.00	11:1628	999	63.380.00	11:1656	1.704	63.350.00	11:1739	1.500	63.330.00
11:5152	4.808	63.320.00	11:5155	3.292	63.320.00	11:1628	40.021	63.390.00	11:1656	5.000	63.330.00	11:1739	522	63.320.00
11:5151	2.009	63.310.00	11:5155	2.109	63.350.00	11:1628	21.145	63.380.00	11:1656	8.485	63.350.00	11:1739	2.000	63.330.00
11:5151	3.292	63.330.00	11:5155	1.446	63.340.00	11:1628	16.872	63.390.00	11:1656	46	63.320.00	11:1740	1.389	63.300.00
11:5152	387	63.310.00	11:5156	770	63.310.00	11:1628	33	63.370.00	11:1656	2.185	63.360.00	11:1740	8.499	63.330.00
11:5152	5.276	63.320.00	11:5156	1.434	63.340.00	11:1628	1.398	63.380.00	11:1657	319	63.340.00	11:1740	4.291	63.320.00
11:5152	64	63.310.00	11:5156	2.149	63.330.00	11:1628	1.578	63.390.00	11:1657	1.787	63.350.00	11:1740	1.413	63.330.00
11:5153	3.426	63.320.00	11:5157	847	63.340.00	11:1628	11.827	63.380.00	11:1657	205	63.360.00	11:1740	2.277	63.320.00
11:5153	502	63.310.00	11:5157	3.090	63.330.00	11:1629	375.483	63.340.00	11:1657	2.783	63.370.00	11:1740	17	63.300.00
11:5153	4.903	63.320.00	11:5157	2.012	63.340.00	11:1629	42	63.400.00	11:1658	920	63.360.00	11:1741	2.028	63.320.00
11:5153	13.721	63.310.00	11:5157	9.833	63.330.00	11:1629	8.589	63.390.00	11:1658	2.832	63.350.00	11:1741	2.139	63.310.00
11:5153	6.395	63.300.00	11:5157	7	63.340.00	11:1629	1.058	63.400.00	11:1658	133	63.400.00	11:1741	183	63.300.00
11:5153	1.714	63.330.00	11:5157	71.86	63.350.00	11:1629	6.423	63.390.00	11:1658	593	63.400.00	11:174		

Table with multiple columns containing numerical data, likely representing a schedule or list of items. The table is organized in a grid with approximately 15 columns and 100 rows of data.

Table with multiple columns and rows of numerical data, possibly representing lottery numbers or a statistical dataset. The data is organized in a grid format with varying column widths and row counts.

Table with multiple columns containing numerical data, organized in a grid-like structure. The table lists various numerical values across several columns, likely representing market data for different securities or time periods. The columns are separated by vertical lines, and the data is presented in a dense, repetitive format.

Table with multiple columns containing numerical data, likely representing a schedule or list of items. The table is organized into columns with varying numbers of rows per column.

Table with 13 columns containing financial data, including dates (e.g., 11:37:24), values, and identifiers. The table is organized in a grid format with multiple rows and columns of data.

Table with multiple columns containing numerical data, likely representing a schedule or list of items with associated values.

Table with 12 columns containing numerical data and dates. The table lists various values across multiple rows, organized by date and time intervals.

Table with multiple columns containing numerical data, likely representing stock market transactions. The table is organized into several vertical sections, each with its own set of columns. Each row contains numerical values, possibly representing volume, price, or other market metrics. The data is presented in a dense, tabular format typical of financial reports.

Table with multiple columns containing numerical data, likely representing stock market transactions. The table is organized in a grid format with approximately 15 columns and 100 rows of data.

Table with multiple columns containing numerical data, likely representing stock market transactions. The data is organized in a grid format with various columns of numbers and dates.

Table with multiple columns containing numerical data and dates, organized in a grid format. The data appears to be a list of transactions or records with associated dates and values.

Table with multiple columns containing numerical data, likely representing stock market transactions. Columns include various numbers and dates (e.g., 12:32:35, 473, 63.470,00). The table is organized in a grid-like structure with 18 columns.

Table with 13 columns containing numerical data and alphanumeric identifiers, organized in a grid format for data analysis.

Table with multiple columns containing numerical data, likely representing stock market transactions. The table is organized into several vertical columns, with each row representing a specific transaction or price point. The data includes various numbers, some with decimal points, and is presented in a dense, grid-like format.

Table with 12 columns and 900 rows of numerical data. The columns contain various numbers, likely representing a grid of values or coordinates. The data is organized in a regular grid pattern.

Table with 12 columns and 1000 rows of numerical data. Each row contains 12 columns of values, likely representing a time series or a grid of data points. The values are integers ranging from 0 to over 1000.

Table with multiple columns containing numerical data, likely representing stock market transactions. The columns are organized into groups of four, with each group containing a sequence of numbers (e.g., 13:06:55, 888, 63.310,0, 13:08:04, 3.513, 63.260,0, 13:09:51, 86, 63.240,0, 13:10:46, 1.231, 63.280,0, 13:12:03, 13.155, 63.300,0). The table spans the entire page and contains thousands of rows.

Table with multiple columns containing numerical data, likely representing a schedule or list of items with associated values. The table is organized in a grid format with approximately 10 columns and 100 rows.

Table with multiple columns containing numerical data and dates. The table is organized into columns with varying widths, likely representing different categories or time periods. The data is dense and spans the entire page.

Table with 15 columns and 905 rows of market data. Columns include numerical values and alphanumeric codes. The data is organized in a grid format, with some rows containing multiple entries for the same code.

Table with multiple columns containing numerical data, likely representing a financial or statistical report for Buenos Aires on August 15, 2024. The table is organized in a grid format with approximately 15 columns and 100 rows of data.

Table with 14 columns of numerical data, likely representing a schedule or list of items with associated values. The data is organized in a grid format with varying column widths.

Boletín Diario de la Bolsa de Comercio de Buenos Aires

Table with multiple columns containing numerical data, likely representing stock market transactions. The table is organized into several vertical sections, each with its own set of columns. The data includes various numbers, possibly representing prices, volumes, and dates.

Table with 14 columns containing numerical data, likely representing a schedule or list of items with associated values and dates.

Boletín Diario de la Bolsa de Comercio de Buenos Aires

Table with multiple columns containing numerical data, likely representing stock market transactions. The table is organized in a grid with columns for various identifiers and values.

Table with multiple columns containing numerical data and dates, organized in a grid format. The table contains 10 columns of data, with the first column representing a date and the subsequent columns representing various numerical values. The data is organized in a grid format, with rows and columns separated by vertical and horizontal lines.

Boletín Diario de la Bolsa de Comercio de Buenos Aires

Table with multiple columns containing numerical data, likely representing stock market transactions. The table is organized into several vertical sections, each with its own column headers. The data includes various numbers, possibly representing prices, volumes, and dates.

Table with 12 columns and 900 rows of numerical data. Each row contains 12 numbers, likely representing a sequence of values for a specific date and time.

Table with multiple columns containing numerical data, likely representing a financial or statistical record. The table is organized in a grid format with approximately 15 columns and 1000 rows of data.

Table with multiple columns containing numerical data, likely representing stock market transactions. Columns include various numbers and dates, organized in a grid-like structure.

Table with 13 columns of numerical data representing market transactions. The columns are organized into four groups of three columns each, with varying numerical values across rows.

Table with multiple columns containing numerical data, likely representing a financial or statistical report. The data is organized in a grid format with varying column widths.

Table with multiple columns containing numerical data, likely representing stock market transactions. The table is organized in a grid-like structure with rows and columns of numbers.

Table with multiple columns containing numerical data, likely representing stock market transactions. The columns are organized into groups of three columns each, with varying numbers of rows per group.

Table with multiple columns containing numerical data, likely representing flight schedules or statistical records for Buenos Aires on August 15, 2024. The table includes various alphanumeric codes and numerical values arranged in rows and columns.

Boletín Diario de la Bolsa de Comercio de Buenos Aires

Table with multiple columns containing numerical data, likely representing market transactions or stock prices. The table is organized in several vertical sections with varying column widths.

Table with multiple columns containing numerical data, likely representing a schedule or list of items with associated values. The table is organized into several vertical columns, with the first column containing a primary identifier and subsequent columns containing various numerical values.

Table with multiple columns containing numerical data, likely representing a schedule or list of items with associated values and dates. The table is organized in a grid format with approximately 15 columns and 100 rows.

Boletín Diario de la Bolsa de Comercio de Buenos Aires

Table with multiple columns containing numerical data, likely representing stock market transactions. The table is organized into several vertical sections, each with a distinct set of values and headers. The data includes various numbers, possibly representing prices, volumes, and identifiers, arranged in a grid-like structure.

Table with multiple columns containing numerical data and alphanumeric codes (e.g., 11:33:20, 11:33:21, etc.). The table lists various entries across different time slots and categories.

Boletín Diario de la Bolsa de Comercio de Buenos Aires

Table with multiple columns containing numerical data, likely representing stock market transactions. Each row represents a specific trade or price point, with columns for various identifiers and values.

Table with multiple columns containing numerical data, likely representing a schedule or list of items with associated values and dates.

Table with multiple columns containing numerical data, likely representing stock market transactions. Columns include various numbers and dates, organized in a grid format.

Boletín Diario de la Bolsa de Comercio de Buenos Aires

Table with multiple columns containing numerical data, likely representing stock market transactions. The columns include various identifiers and values, organized in a grid-like structure.

Table with multiple columns containing numerical data, likely representing a schedule or list of items with associated values.

Boletín Diario de la Bolsa de Comercio de Buenos Aires

Table with multiple columns of financial data including numbers, dates, and values. The data is organized in a grid format with varying column widths.

Table with multiple columns containing numerical data, likely representing a schedule or list of items. The table is organized into several vertical columns, with some cells containing multiple lines of text or numbers. The data appears to be a detailed list of items or events, possibly related to a public service or administrative process, given the date and location in the header.

Boletín Diario de la Bolsa de Comercio de Buenos Aires

Table with multiple columns containing numerical data and alphanumeric codes (e.g., 11:01:55, 6.666, 49.839, 11:02:22, 5.343, 49.824, 11:03:13, 834, 49.836, 11:04:00, 28, 49.884, 11:04:51, 601, 49.902).

Boletín Diario de la Bolsa de Comercio de Buenos Aires

Table with multiple columns containing numerical data, likely representing market prices or indices. The table is organized into several vertical sections, each with a time stamp in the leftmost column (e.g., 11:08:20, 11:08:21, etc.). Each section contains a list of numbers, with some values appearing in pairs or groups. The data spans from approximately 11:08:20 to 11:08:51. The values are generally integers, with some decimal points. The table is dense and contains a large volume of data points.

Table with multiple columns containing numerical data, likely representing a schedule or list of items with associated values.

Table with multiple columns containing numerical data, likely representing a schedule or list of items. The table is organized into several vertical columns, each containing a sequence of numbers. The numbers vary in length and are separated by spaces. The table is bounded by a double-line border.

Table with 12 columns of numerical data, organized in a grid-like structure representing daily market transactions or listings.

Table with multiple columns containing numerical data, likely representing a schedule or list of items with associated values. Columns include various numbers and dates/times.

Boletín Diario de la Bolsa de Comercio de Buenos Aires

Table with multiple columns containing numerical data, likely representing stock market transactions, organized in a grid format.

Table with multiple columns containing numerical data, likely representing a schedule or list of items. The table is organized in a grid format with approximately 15 columns and 100 rows of data.

Table with multiple columns containing numerical data, likely representing a schedule or list of items with associated values. The table is organized in a grid format with approximately 15 columns and 100 rows.

Boletín Diario de la Bolsa de Comercio de Buenos Aires

Table with multiple columns containing numerical data, likely representing market prices or exchange rates. The data is organized in a grid format with rows and columns of numbers.

Table with multiple columns containing numerical data. The table is organized into columns of numbers, likely representing a schedule or list of values. The first column contains values ranging from 20,000 to 2,597. The second column contains values ranging from 49,709 to 49,719. The third column contains values ranging from 11:32:31 to 11:32:42. The fourth column contains values ranging from 9,713 to 1,764. The fifth column contains values ranging from 49,703 to 49,689. The sixth column contains values ranging from 11:32:42 to 11:32:54. The seventh column contains values ranging from 532 to 20,000. The eighth column contains values ranging from 49,699 to 49,698. The ninth column contains values ranging from 11:32:54 to 11:33:07. The tenth column contains values ranging from 6,028 to 438. The eleventh column contains values ranging from 49,689 to 49,684. The twelfth column contains values ranging from 11:33:09 to 11:33:19. The thirteenth column contains values ranging from 38,301 to 153. The fourteenth column contains values ranging from 49,67 to 49,687.

Table with multiple columns containing numerical data, likely representing a schedule or list of items. The table is organized in a grid format with approximately 10 columns and 100 rows of data.

Table with multiple columns containing numerical data, likely representing a schedule or list of items with associated values.

Boletín Diario de la Bolsa de Comercio de Buenos Aires

Table with 14 columns containing numerical data and alphanumeric identifiers (e.g., 11:39:57, 21, 49:677, 11:40:17, 1.147, 49:669, 11:40:39, 33, 49:671, 11:41:03, 7.841, 49:701, 11:41:18, 96, 49:719).

Table with 12 columns representing various data points (likely coordinates or identifiers) and their corresponding values. The table contains a dense grid of numbers, with some cells containing multiple values separated by commas.

Boletín Diario de la Bolsa de Comercio de Buenos Aires

Table with multiple columns containing numerical data, likely representing market transactions or prices. The columns are organized in groups of four, with values ranging from 1 to 9999.

Table with multiple columns of numerical data, likely representing a schedule or list of items. The data is organized in rows and columns, with some cells containing multiple values separated by commas.

Table with multiple columns containing numerical data, likely representing a schedule or list of items. The table is organized in a grid format with approximately 15 columns and 100 rows.

Boletín Diario de la Bolsa de Comercio de Buenos Aires

Table with 15 columns representing financial data points across various market categories. The columns contain numerical values ranging from 1.00 to 20,000+.

Table with multiple columns of numbers. Each row contains 16 numerical entries, likely representing data points for specific categories or locations over time. The values range from 0 to 49,749.

Table with 15 columns containing numerical data and alphanumeric identifiers. The data is organized in a grid format with varying column widths.

Table with multiple columns containing numerical data, likely representing a schedule or list of items with associated values and dates.

Table with 14 columns containing numerical data. The columns represent various categories and values, organized in a grid format. The data spans from row 120643 to 120745.

Table with multiple columns containing numerical data, likely representing a schedule or list of items. The table is organized into columns and rows, with some cells containing multiple values separated by commas. The data spans from 12:14:05 to 12:17:05.

Boletín Diario de la Bolsa de Comercio de Buenos Aires

Table with multiple columns containing numerical data and date-time stamps (e.g., 12:17:06, 16, 49,969, 12:17:28, 19,206, 49,963, 12:18:11, 8,622, 49,988, 12:18:51, 5,665, 49,987, 12:19:13, 2,441, 49,979).

Table with multiple columns containing numerical data, likely representing a schedule or list of items. The data is organized in a grid format with varying column widths.

Boletín Diario de la Bolsa de Comercio de Buenos Aires

Table with columns for date, price, and volume. The data is organized in a grid format with multiple rows and columns. The first column contains dates from 12:22:41 to 12:23:07. The second column contains numerical values, likely prices, ranging from 20.034 to 950. The third column contains numerical values, likely volumes, ranging from 49,915 to 49,999. The table continues with similar columns for subsequent dates and values, ending at 12:23:07 with a volume of 49,999.

Table with 12 columns containing numerical data, likely representing a schedule or list of items with associated values.

12:29:50	1.505	49,87	12:30:23	632	49,896	12:30:56	206	49,943	12:31:48	1.398	49,943	12:32:30	50	49,927
12:29:50	196	49,874	12:30:23	733	49,897	12:30:56	14.766	49,95	12:31:48	23.196	49,936	12:32:30	3.436	49,926
12:29:50	30	49,87	12:30:23	856	49,893	12:30:56	1.348	49,951	12:31:49	812	49,943	12:32:31	1.018	49,927
12:29:50	100	49,874	12:30:24	410	49,894	12:30:56	614	49,953	12:31:49	15.226	49,936	12:32:31	5.435	49,938
12:29:50	6.377	49,874	12:30:24	192	49,895	12:30:56	2.888	49,951	12:31:50	1.234	49,943	12:32:32	6.333	49,927
12:29:50	1.602	49,874	12:30:24	206	49,897	12:30:56	1.257	49,959	12:31:50	1.002	49,943	12:32:32	108	49,938
12:29:50	27.569	49,87	12:30:24	401	49,90	12:30:56	1.257	49,96	12:31:50	201	49,936	12:32:32	1.280	49,927
12:29:51	12.600	49,855	12:30:25	411	49,897	12:30:56	97	49,97	12:31:50	62	49,948	12:32:32	500	49,938
12:29:51	4.208	49,856	12:30:25	170	49,90	12:30:57	508	49,942	12:31:50	2.182	49,943	12:32:32	7.874	49,927
12:29:51	5.57	49,855	12:30:25	207	49,899	12:30:57	511	49,943	12:31:50	2.943	49,943	12:32:32	6.333	49,927
12:29:52	5.796	49,856	12:30:25	791	49,90	12:30:57	2.152	49,942	12:31:50	1.064	49,937	12:32:33	4.956	49,912
12:29:52	20.000	49,871	12:30:25	1.999	49,897	12:30:57	1.357	49,943	12:31:50	1.272	49,936	12:32:33	5.552	49,926
12:29:52	9.996	49,86	12:30:26	5.595	49,896	12:30:59	16.349	49,951	12:31:50	118	49,948	12:32:33	1.928	49,938
12:29:52	2.547	49,855	12:30:26	4.811	49,90	12:30:59	10.110	49,952	12:31:50	17.548	49,936	12:32:33	208	49,927
12:29:52	231	49,856	12:30:26	243	49,895	12:30:59	937	49,951	12:31:51	207	49,947	12:32:33	108	49,938
12:29:53	4.614	49,86	12:30:26	50	49,90	12:31:00	20.000	49,952	12:31:51	29.393	49,948	12:32:34	3.559	49,927
12:29:53	551	49,873	12:30:26	557	49,895	12:31:00	12.197	49,951	12:31:51	297	49,936	12:32:34	4.462	49,926
12:29:53	6.328	49,86	12:30:26	546	49,90	12:31:00	5.170	49,95	12:31:51	197	49,949	12:32:34	5.501	49,912
12:29:54	200	49,862	12:30:26	387	49,895	12:31:01	9.169	49,942	12:31:51	14.446	49,937	12:32:34	246	49,913
12:29:54	10.028	49,867	12:30:27	413	49,90	12:31:02	740	49,955	12:31:52	702	49,948	12:32:34	201	49,927
12:29:54	107	49,855	12:30:27	5.364	49,895	12:31:02	1.591	49,958	12:31:52	1.592	49,937	12:32:34	15.438	49,938
12:29:54	38.822	49,873	12:30:27	309	49,896	12:31:02	32.167	49,955	12:31:52	604	49,948	12:32:34	262	49,927
12:29:54	9.482	49,879	12:30:27	511	49,895	12:31:03	488	49,958	12:31:52	2.839	49,937	12:32:34	30	49,927
12:29:54	1	49,882	12:30:27	18.267	49,897	12:31:03	43.710	49,956	12:31:52	767	49,943	12:32:34	177	49,918
12:29:54	9.482	49,886	12:30:27	1.465	49,90	12:31:03	8.096	49,955	12:31:52	2.232	49,937	12:32:35	451	49,924
12:29:54	77.498	49,90	12:30:28	186	49,89	12:31:06	1.307	49,959	12:31:52	2.552	49,948	12:32:35	12.146	49,927
12:29:55	20.000	49,901	12:30:28	204	49,896	12:31:06	12.825	49,955	12:31:53	1.041	49,937	12:32:37	21.586	49,938
12:29:55	18.991	49,90	12:30:28	159.180	49,90	12:31:10	94	49,959	12:31:53	11.069	49,943	12:32:37	200	49,939
12:29:55	9.168	49,905	12:30:29	137	49,90	12:31:10	214	49,96	12:31:53	1.708	49,947	12:32:37	2.559	49,927
12:29:56	11.697	49,90	12:30:29	13.806	49,90	12:31:10	900	49,959	12:31:54	9.783	49,936	12:32:38	200	49,928
12:29:56	633	49,901	12:30:29	40	49,89	12:31:11	7.352	49,958	12:31:54	111	49,943	12:32:38	192	49,936
12:29:56	2.912	49,90	12:30:29	301	49,90	12:31:11	6.868	49,959	12:31:54	23.947	49,948	12:32:39	19.980	49,928
12:29:57	3.907	49,901	12:30:30	3.908	49,89	12:31:11	300	49,96	12:31:55	3.536	49,943	12:32:39	4.886	49,927
12:29:57	742	49,902	12:30:30	10.962	49,90	12:31:11	702	49,959	12:31:55	2.912	49,943	12:32:40	49.928	49,927
12:29:58	386	49,901	12:30:30	6.707	49,89	12:31:11	6.132	49,955	12:31:55	23.947	49,937	12:32:40	975	49,927
12:29:58	394	49,90	12:30:30	1.882	49,90	12:31:12	5.106	49,96	12:31:55	92.572	49,936	12:32:40	5123	49,926
12:29:58	10.822	49,901	12:30:30	23	49,89	12:31:12	1	49,969	12:31:55	5.353	49,943	12:32:40	2.193	49,912
12:29:58	43.474	49,90	12:30:30	799	49,90	12:31:12	2.868	49,97	12:31:55	154	49,936	12:32:40	166	49,926
12:30:00	10.029	49,902	12:30:32	634	49,896	12:31:12	1.978	49,968	12:31:56	16.860	49,948	12:32:40	606	49,913
12:30:00	16.504	49,90	12:30:32	40.555	49,90	12:31:12	1.978	49,966	12:31:56	963	49,937	12:32:40	606	49,927
12:30:00	48	49,901	12:30:32	1.025	49,91	12:31:12	53	49,958	12:31:56	100	49,948	12:32:41	571	49,927
12:30:00	3.004	49,904	12:30:32	10.598	49,913	12:31:12	818	49,966	12:31:56	1.244	49,937	12:32:41	1.649	49,919
12:30:00	2.299	49,901	12:30:32	10.242	49,896	12:31:13	53	49,967	12:31:57	51	49,945	12:32:41	501	49,912
12:30:01	14.000	49,90	12:30:33	6.635	49,901	12:31:13	1.577	49,97	12:31:57	634	49,936	12:32:41	606	49,927
12:30:01	84.230	49,902	12:30:33	12.891	49,901	12:31:13	826	49,97	12:31:58	5.363	49,938	12:32:41	81	49,913
12:30:01	1.519	49,90	12:30:33	12.891	49,909	12:31:13	74	49,967	12:31:58	2206	49,937	12:32:41	471	49,927
12:30:01	14.000	49,904	12:30:33	7.049	49,912	12:31:14	94	49,97	12:31:58	4	49,945	12:32:41	95	49,915
12:30:01	3.072	49,901	12:30:33	454	49,90	12:31:15	203	49,967	12:31:58	4.993	49,936	12:32:41	19	49,919
12:30:01	66.311	49,902	12:30:33	4.992	49,901	12:31:16	1.577	49,97	12:31:59	9	49,945	12:32:41	2.027	49,927
12:30:02	14.809	49,902	12:30:34	2.051	49,904	12:31:16	1.648	49,967	12:31:59	3.042	49,936	12:32:42	2.128	49,931
12:30:02	14.001	49,902	12:30:35	180	49,904	12:31:17	4.006	49,956	12:31:59	1.888	49,945	12:32:42	200	49,927
12:30:02	6.900	49,905	12:30:35	137	49,908	12:31:17	15	49,956	12:31:59	525	49,936	12:32:42	15.527	49,927
12:30:02	974	49,906	12:30:35	163	49,908	12:31:18	15	49,956	12:31:59	2	49,945	12:32:43	2.002	49,933
12:30:03	1.987	49,913	12:30:35	41	49,907	12:31:18	2.020	49,969	12:31:59	7.755	49,935	12:32:43	1.607	49,927
12:30:03	81	49,906	12:30:35	578	49,90	12:31:18	8.425	49,958	12:31:59	315	49,945	12:32:43	9.848	49,926
12:30:03	386	49,913	12:30:35	3.951	49,904	12:31:18	19	49,959	12:32:00	11.284	49,935	12:32:43	658	49,912
12:30:03	4.8037	49,906	12:30:36	5.549	49,903	12:31:19	9.332	49,955	12:32:00	8.095	49,945	12:32:43	4.913	49,926
12:30:04	2.200	49,913	12:30:36	3.951	49,903	12:31:19	5.100	49,959	12:32:00	353	49,935	12:32:43	4.463	49,926
12:30:04	5.014	49,906	12:30:36	1.049	49,904	12:31:19	2.035	49,96	12:32:00	24.056	49,94	12:32:43	408	49,914
12:30:04	2.200	49,913	12:30:36	5.004	49,90	12:31:19	1.087	49,956	12:32:00	201	49,945	12:32:44	8.519	49,919
12:30:04	30	49,906	12:30:36	5.892	49,896	12:31:19	5.392	49,955	12:32:00	899	49,94	12:32:44	2.254	49,912
12:30:04	3.020	49,913	12:30:36	13.668	49,90	12:31:19	1.000	49,956	12:32:00	49	49,947	12:32:44	3.347	49,926
12:30:04	2.804	49,906	12:30:36	1.010	49,901	12:31:19	400	49,966	12:32:01	1.071	49,94	12:32:44	68.017	49,926
12:30:05	2.320	49,909	12:30:36	287	49,905	12:31:20	2.361	49,956	12:32:01	45.891	49,935	12:32:45	1.460	49,919
12:30:05	7.419	49,905	12:30:36	22.837	49,912	12:31:20	19.659	49,955	12:32:03	50.000	49,946	12:32:45	820	49,923
12:30:05	2.297	49,909	12:30:36	3.827	49,905	12:31:21	49	49,964	12:32:04	17.526	49,936	12:32:45	947	49,922
12:30:05	9.164	49,905	12:30:36	10.101	49,911	12:31:21	11.250	49,956	12:32:04	6.065	49,936	12:32:45	49.928	49,927
12:30:06	213	49,909	12:30:36	2.908	49,905	12:31:22	163	49,956	12:32:06	10.774	49,935	12:32:45	2.014	49,92
12:30:06	10	49,905	12:30:36	1.010	49,912	12:31:22	9.131	49,955	12:32:07	14.480	49,935	12:32:45	2.494	49,921
12:30:06	2.123	49,909	12:30:36	2.041	49,905	12:31:22	1.638	49,943	12:32:08	1.465	49,93	12:32:45	676	49,919
12:30:06	3.274	49,905	12:30:36	3.905	49,913	12:31:22	633	49,944	12:32:09	9.691	49,931	12:32:46	160	49,922
12:30:06	29.009	49,909	12:30:36	957	49,899	12:31:22	937	49,909	12:32:09	2.369	49,937	12		

Table with multiple columns containing numerical data, likely representing a schedule or list of items with associated values.

Table with columns for date, price, and various numerical identifiers. The data spans from 12:36:05 to 12:36:47 on the left, and from 49:888 to 49:901 on the right, with a central column for '12:37:25' and further columns for 49:897, 12:38:05, 49:905, 12:38:49, and 60, 49:926.

Table with 13 columns of numerical data, representing a dataset for Buenos Aires on August 15, 2024. The data is organized in rows and columns, with values ranging from 0 to over 15,000.

Table with multiple columns containing numerical data, likely representing stock market transactions. The columns include various identifiers and numerical values.

12:46:52	19.757	49.898	12:47:16	2.899	49.896	12:48:08	1	49.907	12:49:04	870	49.909	12:50:19	4.724	49.914
12:46:52	18.836	49.895	12:47:16	1.107	49.897	12:48:08	4.795	49.905	12:49:04	870	49.901	12:50:19	204	49.902
12:46:52	1.741	49.908	12:47:16	873	49.896	12:48:10	14.304	49.904	12:49:04	1.940	49.900	12:50:19	87	49.916
12:46:52	301	49.895	12:47:16	986	49.893	12:48:10	6.644	49.903	12:49:05	16.136	49.909	12:50:19	96	49.902
12:46:53	447	49.908	12:47:16	3.511	49.891	12:48:10	1.785	49.900	12:49:06	15.024	49.901	12:50:19	121	49.901
12:46:53	3.765	49.895	12:47:16	135.347	49.900	12:48:10	2.101	49.897	12:49:07	508	49.909	12:50:19	523	49.903
12:46:53	5.454	49.907	12:47:17	13.699	49.900	12:48:10	20.000	49.900	12:49:07	16.620	49.901	12:50:19	8.538	49.900
12:46:53	704	49.895	12:47:17	192	49.892	12:48:12	82.127	49.897	12:49:08	26.592	49.900	12:50:19	87	49.916
12:46:53	1.199	49.881	12:47:18	10	49.900	12:48:12	4.227	49.898	12:49:08	1.978	49.909	12:50:19	4.724	49.901
12:46:53	14.663	49.906	12:47:18	1.163	49.892	12:48:12	6.277	49.912	12:49:08	634	49.900	12:50:19	12.497	49.900
12:46:54	725	49.909	12:47:18	25.000	49.900	12:48:12	4.3	49.900	12:49:09	1.978	49.901	12:50:19	1	49.917
12:46:54	637	49.896	12:47:18	1.250	49.892	12:48:12	1.161	49.898	12:49:10	63.197	49.900	12:50:19	4.156	49.912
12:46:54	2	49.894	12:47:18	10.740	49.900	12:48:13	2.408	49.897	12:49:10	1.189	49.895	12:50:19	2.794	49.901
12:46:54	1.8	49.883	12:47:18	513	49.892	12:48:13	34	49.901	12:49:10	14.363	49.900	12:50:20	10.134	49.901
12:46:54	126	49.894	12:47:19	18.235	49.900	12:48:13	3.341	49.898	12:49:10	202	49.889	12:50:22	1	49.911
12:46:54	637	49.908	12:47:19	1.024	49.892	12:48:14	1.167	49.900	12:49:11	1.361	49.899	12:50:22	325	49.902
12:46:54	1.168	49.911	12:47:19	21.723	49.900	12:48:14	28.093	49.897	12:49:12	4.851	49.889	12:50:22	2.154	49.901
12:46:54	12.646	49.909	12:47:19	330	49.907	12:48:14	28.093	49.897	12:49:12	1.98	49.900	12:50:22	20.000	49.902
12:46:55	1.167	49.907	12:47:19	523	49.900	12:48:15	19.774	49.909	12:49:12	80	49.891	12:50:22	5.549	49.901
12:46:55	8.511	49.905	12:47:20	12.866	49.906	12:48:15	2.688	49.898	12:49:12	2.383	49.900	12:50:22	18.374	49.900
12:46:55	716	49.907	12:47:20	161	49.900	12:48:15	507	49.898	12:49:12	700	49.901	12:50:23	6.977	49.902
12:46:55	13.070	49.905	12:47:20	6.566	49.906	12:48:16	17.392	49.898	12:49:12	12.191	49.901	12:50:23	2.906	49.902
12:46:55	1.457	49.907	12:47:21	10.242	49.912	12:48:16	10.060	49.897	12:49:12	31.941	49.892	12:50:23	7.726	49.900
12:46:55	2.316	49.896	12:47:22	7.755	49.900	12:48:16	3.340	49.898	12:49:12	9.219	49.888	12:50:24	4.026	49.902
12:46:55	12.821	49.897	12:47:22	14.083	49.901	12:48:16	9.859	49.898	12:49:12	1.938	49.893	12:50:26	1.053	49.913
12:46:55	1	49.907	12:47:22	866	49.900	12:48:16	9.859	49.898	12:49:12	3.179	49.893	12:50:26	4.126	49.902
12:46:55	892	49.897	12:47:22	13.018	49.901	12:48:16	30	49.900	12:49:16	742	49.882	12:50:26	200	49.913
12:46:55	1.168	49.907	12:47:23	12.148	49.901	12:48:16	898	49.898	12:49:16	9.281	49.884	12:50:27	408	49.902
12:46:55	18.962	49.897	12:47:23	406	49.900	12:48:16	12.171	49.897	12:49:17	1.161	49.882	12:50:27	1	49.901
12:46:55	4.009	49.894	12:47:23	11.203	49.906	12:48:17	4.888	49.898	12:49:17	15.210	49.881	12:50:27	38.098	49.900
12:46:55	4.571	49.881	12:47:24	47	49.912	12:48:17	1.167	49.900	12:49:17	10.023	49.892	12:50:28	49.914	49.901
12:46:55	802	49.882	12:47:24	1.208	49.901	12:48:17	8.124	49.897	12:49:21	412	49.881	12:50:28	192.398	49.900
12:46:55	1.240	49.881	12:47:24	11.999	49.901	12:48:18	4.887	49.899	12:49:21	10.023	49.882	12:50:30	1.937	49.901
12:46:55	62	49.882	12:47:24	875	49.901	12:48:18	7.346	49.897	12:49:23	3.477	49.881	12:50:31	18.468	49.907
12:46:56	2.731	49.895	12:47:25	3.505	49.900	12:48:19	26.046	49.899	12:49:23	10.023	49.882	12:50:31	2.080	49.901
12:46:56	62	49.903	12:47:25	60	49.902	12:48:19	3.900	49.900	12:49:23	2.907	49.881	12:50:31	408	49.902
12:46:56	26.117	49.904	12:47:25	4.586	49.901	12:48:19	1.001	49.900	12:49:23	10.023	49.882	12:50:31	242	49.901
12:46:56	1.368	49.895	12:47:25	265	49.900	12:48:20	14.449	49.897	12:49:25	3.040	49.881	12:50:31	18.966	49.909
12:46:56	1.882	49.906	12:47:25	1.424	49.902	12:48:20	7.332	49.906	12:49:25	8.815	49.882	12:50:31	19.357	49.901
12:46:56	382	49.895	12:47:25	203	49.900	12:48:20	2.771	49.897	12:49:27	1.908	49.898	12:50:32	321	49.909
12:46:57	1	49.906	12:47:25	203	49.903	12:48:20	970	49.894	12:49:27	47	49.882	12:50:32	9.922	49.901
12:46:57	1.167	49.907	12:47:25	1.577	49.906	12:48:21	8.053	49.892	12:49:28	24.954	49.881	12:50:32	220	49.909
12:46:57	402	49.895	12:47:25	203	49.903	12:48:22	970	49.892	12:49:28	1.161	49.879	12:50:33	465	49.901
12:46:57	977	49.905	12:47:25	1.197	49.906	12:48:22	3.995	49.900	12:49:28	884	49.871	12:50:33	772	49.909
12:46:57	110	49.895	12:47:25	1.418	49.902	12:48:22	8.562	49.906	12:49:28	652	49.872	12:50:33	2.227	49.902
12:46:57	12.117	49.907	12:47:25	10.140	49.912	12:48:23	2.731	49.892	12:49:29	6.900	49.871	12:50:33	10.984	49.909
12:46:57	1.413	49.897	12:47:26	1.577	49.906	12:48:23	2.731	49.892	12:49:30	1.578	49.896	12:50:35	3.950	49.901
12:46:58	13.999	49.907	12:47:26	11.517	49.900	12:48:23	572	49.903	12:49:30	49.352	49.871	12:50:35	1.036	49.902
12:46:58	10.347	49.897	12:47:26	14.911	49.900	12:48:23	2.322	49.904	12:49:32	523	49.872	12:50:35	44	49.911
12:46:59	13.999	49.907	12:47:26	6.212	49.908	12:48:23	3.177	49.891	12:49:33	3.177	49.872	12:50:35	1.222	49.902
12:46:59	398	49.895	12:47:28	956	49.911	12:48:25	2.744	49.891	12:49:33	3.28	49.873	12:50:35	2.749	49.909
12:46:59	13.999	49.907	12:47:28	7.788	49.908	12:48:25	20.000	49.892	12:49:34	207	49.884	12:50:36	319	49.900
12:46:59	925	49.900	12:47:28	5.096	49.907	12:48:25	10	49.891	12:49:35	1.059	49.885	12:50:36	12.980	49.901
12:46:59	806	49.895	12:47:28	1.220	49.907	12:48:25	7.580	49.892	12:49:36	13.378	49.891	12:50:37	103	49.909
12:47:00	671	49.900	12:47:28	1.220	49.907	12:48:25	4.738	49.893	12:49:37	7.053	49.885	12:50:37	11.230	49.901
12:47:00	1	49.906	12:47:28	956	49.913	12:48:26	27.372	49.889	12:49:37	200	49.891	12:50:37	14.261	49.900
12:47:00	22.468	49.900	12:47:28	22.458	49.907	12:48:26	1.594	49.889	12:49:37	86	49.885	12:50:38	1	49.886
12:47:01	13.999	49.906	12:47:29	14.442	49.913	12:48:26	20.000	49.899	12:49:37	16.435	49.899	12:50:38	943	49.885
12:47:01	4.701	49.903	12:47:29	6.212	49.908	12:48:26	16.531	49.900	12:49:37	3.676	49.891	12:50:38	637	49.886
12:47:01	200	49.906	12:47:29	20.000	49.908	12:48:27	3.142	49.899	12:49:37	197	49.892	12:50:38	2.001	49.886
12:47:01	26.486	49.900	12:47:31	15.867	49.907	12:48:27	1.725	49.899	12:49:39	3.315	49.886	12:50:38	718	49.887
12:47:01	30.799	49.906	12:47:32	99	49.919	12:48:28	30.001	49.900	12:49:39	594	49.892	12:50:38	1.633	49.881
12:47:02	1.343	49.900	12:47:33	5.781	49.907	12:48:28	3.520	49.899	12:49:39	1	49.896	12:50:39	79	49.898
12:47:02	1.758	49.902	12:47:33	57.549	49.907	12:48:28	3.520	49.899	12:49:39	2.393	49.896	12:50:39	436	49.899
12:47:03	1	49.906	12:47:33	600	49.919	12:48:28	11.613	49.889	12:49:40	203	49.889	12:50:39	18.251	49.887
12:47:03	75.280	49.907	12:47:38	9.417	49.907	12:48:28	12.174	49.889	12:49:40	23.292	49.889	12:50:41	1.234	49.895
12:47:03	6.555	49.900	12:47:40	610	49.911	12:48:30	964	49.903	12:49:40	2.320	49.889	12:50:41	6.394	49.894
12:47:03	25.000	49.891	12:47:41	63	49.907	12:48:30	19.999	49.900	12:49:41	14.879	49.889	12:50:41	47	49.905
12:47:03	44.446	49.881	12:47:41	28.000	49.908	12:48:31	2.076	49.895	12:49:41	3.418	49.889	12:50:41	15.795	49.894
12:47:03	4.221	49.876	12:47:42	30.113	49.907	12:48:31	6.386	49.900	12:49:41	47.174	49.899	12:50:43	1.025	49.905
12:47:03	2.257	49.872	12:47:43	46.951	49.917	12:48:31	180	49.899	12:49:42	22.910	49.900	12:50:43	239	4

Boletín Diario de la Bolsa de Comercio de Buenos Aires

12:51:10	6.162	49.887	12:51:45	2.728	49.903	12:52:29	6.097	49.879	12:53:07	200	49.889	12:53:29	2.005	49.89
12:51:10	2.488	49.888	12:51:45	631	49.887	12:52:30	2.446	49.882	12:53:07	6.945	49.873	12:53:29	328	49.873
12:51:10	3.225	49.887	12:51:45	3.497	49.888	12:52:30	623	49.879	12:53:07	311	49.887	12:53:29	275	49.872
12:51:10	2.324	49.881	12:51:46	339	49.903	12:52:30	1	49.872	12:53:07	6.329	49.873	12:53:29	10.025	49.873
12:51:11	10.023	49.882	12:51:46	14.824	49.888	12:52:30	10.483	49.877	12:53:07	19.800	49.887	12:53:29	35	49.872
12:51:11	7.608	49.881	12:51:47	20.038	49.885	12:52:30	1.608	49.871	12:53:07	2.799	49.875	12:53:29	212	49.879
12:51:11	4.219	49.882	12:51:48	167	49.887	12:52:30	47.617	49.892	12:53:08	8.345	49.873	12:53:29	49	49.889
12:51:12	490	49.895	12:51:48	634	49.888	12:52:30	318	49.881	12:53:08	1.035	49.875	12:53:29	6.918	49.875
12:51:12	2.201	49.899	12:51:49	9.482	49.892	12:52:30	17.943	49.892	12:53:09	32	49.886	12:53:29	1.363	49.887
12:51:12	4.137	49.886	12:51:49	18.321	49.891	12:52:30	101	49.882	12:53:09	32	49.872	12:53:30	2.054	49.882
12:51:13	45.799	49.899	12:51:50	47	49.888	12:52:31	4.213	49.883	12:53:09	1.576	49.871	12:53:30	1.107	49.888
12:51:13	408	49.886	12:51:49	610	49.891	12:52:31	2.057	49.884	12:53:09	4.213	49.873	12:53:30	4.04	49.883
12:51:13	4.310	49.899	12:51:50	421	49.893	12:52:31	73	49.884	12:53:09	3.191	49.886	12:53:30	2.114	49.889
12:51:14	892	49.888	12:51:50	27.185	49.894	12:52:31	804	49.886	12:53:09	32	49.873	12:53:31	211	49.881
12:51:14	15.690	49.899	12:51:51	2.497	49.892	12:52:31	853	49.887	12:53:09	19.681	49.886	12:53:31	2.523	49.889
12:51:14	4.310	49.901	12:51:51	5.105	49.891	12:52:32	15.000	49.899	12:53:09	1.587	49.876	12:53:31	5.000	49.89
12:51:14	101	49.892	12:51:51	10.021	49.892	12:52:32	14.616	49.887	12:53:10	392	49.884	12:53:31	14.238	49.891
12:51:14	1.259	49.893	12:51:52	3.444	49.891	12:52:32	451	49.879	12:53:10	4.518	49.877	12:53:31	1.71	49.889
12:51:14	2.823	49.892	12:51:52	10.021	49.892	12:52:32	12.074	49.88	12:53:11	1.641	49.884	12:53:31	1.341	49.881
12:51:14	2.233	49.894	12:51:52	1.036	49.891	12:52:33	306	49.881	12:53:11	392	49.888	12:53:31	1.053	49.879
12:51:14	20.041	49.901	12:51:52	13.125	49.893	12:52:34	956	49.88	12:53:12	10	49.875	12:53:31	743	49.862
12:51:14	13.951	49.894	12:51:52	580	49.89	12:52:33	32.074	49.899	12:53:11	1.258	49.88	12:53:31	6.16	49.863
12:51:15	880	49.888	12:51:53	555	49.887	12:52:33	18.698	49.885	12:53:12	847	49.879	12:53:31	2.605	49.864
12:51:16	6.009	49.899	12:51:53	20.000	49.899	12:52:34	8.597	49.879	12:53:12	1.033	49.87	12:53:31	2.136	49.865
12:51:16	639	49.888	12:51:54	17.000	49.90	12:52:34	15.694	49.872	12:53:12	5.128	49.886	12:53:31	6.423	49.866
12:51:16	1.991	49.899	12:51:54	13.929	49.893	12:52:34	8.043	49.88	12:53:12	2.944	49.875	12:53:31	7.948	49.867
12:51:16	14.155	49.888	12:51:54	1.174	49.888	12:52:35	31.282	49.899	12:53:12	1.299	49.886	12:53:31	7	49.868
12:51:16	1.202	49.90	12:51:55	8.886	49.887	12:52:35	1.468	49.884	12:53:13	412	49.875	12:53:31	4.586	49.884
12:51:16	2.229	49.888	12:51:55	6.630	49.885	12:52:36	12.459	49.899	12:53:13	18.701	49.886	12:53:31	2.977	49.885
12:51:17	2.097	49.891	12:51:56	10.022	49.887	12:52:36	1.280	49.90	12:53:13	29.400	49.875	12:53:31	157	49.871
12:51:17	2.102	49.899	12:51:56	5.202	49.891	12:52:36	6.314	49.888	12:53:13	3.342	49.875	12:53:31	3.883	49.879
12:51:17	1.468	49.891	12:51:56	10.023	49.886	12:52:36	36.361	49.909	12:53:13	598	49.886	12:53:31	6.794	49.884
12:51:17	4.460	49.89	12:51:57	779	49.885	12:52:36	576	49.889	12:53:13	615	49.876	12:53:32	2.046	49.882
12:51:17	1.468	49.891	12:51:57	3.070	49.886	12:52:36	772	49.892	12:53:13	1.590	49.875	12:53:32	3.947	49.883
12:51:18	1.792	49.89	12:51:58	6.314	49.887	12:52:36	2.260	49.891	12:53:14	237	49.886	12:53:32	7.372	49.886
12:51:18	20.040	49.899	12:51:58	6.314	49.888	12:52:37	7.974	49.899	12:53:14	2.859	49.873	12:53:32	4.491	49.879
12:51:18	50.140	49.89	12:51:59	55	49.887	12:52:37	1.202	49.909	12:53:14	1.589	49.884	12:53:32	6.03	49.879
12:51:20	10.854	49.90	12:51:59	3.968	49.897	12:52:37	742	49.893	12:53:14	688	49.877	12:53:32	2.011	49.873
12:51:20	26.719	49.89	12:51:59	3.968	49.888	12:52:37	62	49.888	12:53:14	10	49.87	12:53:32	4.045	49.878
12:51:21	3.853	49.891	12:52:00	3.104	49.887	12:52:37	7.019	49.889	12:53:14	1	49.884	12:53:32	5.759	49.866
12:51:22	22.496	49.89	12:51:59	156	49.897	12:52:37	1.950	49.907	12:53:14	195	49.885	12:53:32	10.225	49.879
12:51:22	1.884	49.891	12:52:00	270	49.887	12:52:37	18.524	49.908	12:53:15	204	49.871	12:53:33	11.717	49.876
12:51:23	8.730	49.899	12:52:00	1.811	49.897	12:52:37	5.551	49.889	12:53:15	405	49.872	12:53:33	73	49.879
12:51:23	252	49.891	12:52:00	1.594	49.887	12:52:37	6.036	49.89	12:53:15	27.878	49.873	12:53:33	18.114	49.887
12:51:23	132.330	49.891	12:52:00	201	49.888	12:52:37	10.012	49.892	12:53:15	978	49.886	12:53:33	11.867	49.873
12:51:24	1	49.908	12:52:00	892	49.892	12:52:37	21.332	49.893	12:53:15	11.32	49.872	12:53:33	7.283	49.877
12:51:24	1.031	49.901	12:52:00	9.420	49.891	12:52:39	407	49.885	12:53:15	405	49.873	12:53:36	6.885	49.872
12:51:24	1	49.909	12:52:00	10.580	49.893	12:52:39	2.613	49.883	12:53:15	415	49.874	12:53:36	2.605	49.886
12:51:24	40.748	49.91	12:52:00	7.480	49.888	12:52:39	2.778	49.886	12:53:15	8.256	49.883	12:53:36	13.199	49.872
12:51:24	1.011	49.909	12:52:01	1.822	49.889	12:52:39	1.357	49.889	12:53:15	2.362	49.873	12:53:37	2.08	49.867
12:51:24	304	49.91	12:52:01	1.930	49.887	12:52:39	1.002	49.884	12:53:15	1.851	49.874	12:53:37	7.916	49.872
12:51:24	47	49.902	12:52:01	105	49.885	12:52:39	3.474	49.881	12:53:16	177	49.884	12:53:37	655	49.871
12:51:25	3.378	49.91	12:52:01	10.023	49.886	12:52:39	1.268	49.882	12:53:17	1.430	49.872	12:53:37	1.865	49.871
12:51:25	2.495	49.902	12:52:01	1.761	49.885	12:52:39	29.475	49.902	12:53:17	789	49.873	12:53:37	2.186	49.876
12:51:25	1.991	49.899	12:52:01	8.87	49.887	12:52:39	20.087	49.899	12:53:17	12.000	49.875	12:53:37	9.761	49.879
12:51:25	2.339	49.902	12:52:02	736	49.889	12:52:41	25.708	49.889	12:53:17	20	49.873	12:53:37	552	49.884
12:51:25	14.574	49.91	12:52:02	412	49.887	12:52:42	20.001	49.902	12:53:17	20	49.874	12:53:37	11.885	49.885
12:51:25	41	49.902	12:52:02	3.068	49.885	12:52:42	2.291	49.889	12:53:17	4.125	49.875	12:53:38	800	49.862
12:51:25	470	49.91	12:52:02	1.423	49.887	12:52:42	1	49.888	12:53:17	12.157	49.874	12:53:38	15.589	49.863
12:51:26	3.681	49.902	12:52:03	7.419	49.892	12:52:42	529	49.882	12:53:18	525	49.875	12:53:38	9.948	49.864
12:51:26	158	49.91	12:52:03	183	49.886	12:52:42	766	49.889	12:53:18	7.476	49.884	12:53:38	1.002	49.861
12:51:26	287	49.902	12:52:03	234	49.899	12:52:42	892	49.889	12:53:18	32.524	49.885	12:53:38	240	49.86
12:51:26	2.583	49.90	12:52:03	2.816	49.885	12:52:42	199	49.901	12:53:18	886	49.874	12:53:38	85	49.862
12:51:26	107	49.91	12:52:03	1.68	49.886	12:52:42	18.342	49.889	12:53:19	2.905	49.884	12:53:38	201	49.863
12:51:26	25	49.901	12:52:03	9.855	49.885	12:52:44	1	49.887	12:53:19	22.887	49.875	12:53:38	9.948	49.864
12:51:26	379	49.91	12:52:05	183	49.886	12:52:44	922	49.889	12:53:19	10.025	49.875	12:53:39	1	49.857
12:51:26	407	49.901	12:52:05	4.992	49.885	12:52:44	2.411	49.881	12:53:19	3.427	49.874	12:53:39	1.933	49.856
12:51:27	10.146	49.91	12:52:05	4.167	49.887	12:52:44	13.617	49.901	12:53:20	236	49.875	12:53:39	1.089	49.866
12:51:27	9.894	49.901	12:52:05	21.326	49.885	12:52:44	42.589	49.881	12:53:20	9.789	49.876	12:53:39	201	49.873
12:51:27	16.246	49.91	12:52:08	4.833	49.883	12:52:47	14.703	49.872	12:53:20	4.702	49.875	12:53:39	1.877	49.873
12:51:28	9.713	49.901	12:52:09	5.855	49.884	12:52:47	6.825	49.873	12:53:21	3.578	49.883	12:53:39	124	49.877
12:51:28	1.580	49.91	12:52:10											

Table with multiple columns containing numerical data, likely representing a schedule or list of items. The table is organized in a grid format with varying column widths.

Table with multiple columns containing numerical data, likely representing stock market transactions. Columns include identifiers (e.g., 1258:10), values (e.g., 158), and dates/times (e.g., 13:00:21).

Table with multiple columns containing numerical data, likely representing a schedule or list of items with associated values.

Table with 12 columns and 1000 rows of numerical data. The columns represent various categories or identifiers, and the rows contain corresponding values. The data is organized in a grid format, with some rows having multiple values in a single column.

Table with 12 columns and multiple rows of data, likely representing a schedule or list of items with associated numbers and dates.

Table with multiple columns containing numerical data, likely representing a schedule or list of items. The table is organized in a grid format with approximately 15 columns and 100 rows of data.

Table with multiple columns containing numerical data, likely representing stock market transactions or prices. The columns are organized in groups of four, each with its own set of headers. The data spans from 15:32:59 down to 15:37:12 across the rows.

Table with multiple columns containing numerical data, likely representing a financial or statistical report. The table is organized into several vertical sections, each with its own set of columns. The data includes various numbers, some with decimal points, and some with text labels like 'n AL30X' or 'c/a: 62.681,554'. The table is very dense and spans the majority of the page.

Table with multiple columns containing numerical data, likely representing market transactions. Columns include numerical values, dates/times, and various codes or identifiers. The data is organized in a grid-like structure.

Table with multiple columns containing numerical data, likely representing a schedule or list of items. The table is organized into several vertical sections, each with its own set of columns. The data includes various numbers and alphanumeric codes, possibly representing dates, times, and identifiers.

Table with multiple columns containing numerical data and alphanumeric codes, representing market transactions. The table is organized into several vertical sections, each with its own set of columns. The data includes various numbers, likely representing prices, volumes, and identifiers for different market activities.

Table with multiple columns containing numerical data, likely representing a schedule or list of items. The table is organized into several vertical sections, with some rows containing multiple values in a single cell. The data is presented in a structured, tabular format.

Table with multiple columns containing financial data, including time, volume, price, and various codes (e.g., BA7DD, BA7DZ, BA7DX). The table is organized into several vertical sections, each representing a different time period or market segment. It includes numerical values for volume and price, and alphanumeric codes for identification. Some rows are separated by dashed lines, indicating distinct groups of data.

Table with multiple columns containing numerical data, likely representing a financial or statistical report. The table is organized into several vertical sections, each with its own set of column headers. The data includes various numbers, some with decimal points, and some with text labels like 'n BPJ5C' or 'c/a: 88.20'. The table is very dense and spans the majority of the page.

Table with multiple columns containing financial data, including dates, prices, and volumes. The table is organized into several sections, with some rows grouped under specific headers like 'P. Cierre' or 'n BPOB7'. The data spans from 16:07:02 to 15:08:51.

Table with multiple columns containing numerical data, likely representing a schedule or list of items. The table is organized into several vertical sections, each with its own set of columns. The data includes various numbers, some with labels like 'n', 'c/a', and 'P. Cierre'. The table is very dense and spans the majority of the page.

Table with multiple columns containing financial data, including dates, times, and numerical values. The table is organized in a grid-like structure with various columns for different data points.

Table with multiple columns containing numerical data, likely representing stock market transactions. The table is organized into several vertical sections, each with its own set of columns. The data includes various numbers, possibly representing prices, volumes, and identifiers, arranged in a structured grid format.

Table with multiple columns containing numerical data, likely representing a financial or statistical report. The table is organized in a grid-like structure with columns of varying widths.

Table with multiple columns of numerical data representing market transactions, organized in a grid-like format with varying column widths.

Table with multiple columns containing numerical data, likely representing a schedule or list of items with associated values.

Table with multiple columns containing numerical data, likely representing stock market transactions. The table is organized into several columns, each with its own set of numerical values. Some rows include additional text like 'n GD30C', 'c/a: 52.40', and 'P. Cierre'.

Table with multiple columns containing numerical data, likely representing a schedule or list of items with associated values. The table is organized into several vertical columns, with the first column containing a primary identifier and subsequent columns containing various numerical values.

Table with multiple columns containing numerical data, likely representing stock market transactions. Includes columns for time (e.g., 12:17:59), volume (e.g., 1.611), price (e.g., 52.34), and other market-related metrics. The table is organized in a grid format with various sub-sections and headers.

Table with multiple columns containing numerical data, likely representing a financial or statistical report for Buenos Aires on August 15, 2024. The table is organized into several vertical sections of data.

Table with multiple columns containing numerical data, likely representing stock market transactions. The table is organized in a grid-like structure with columns for various identifiers and values.

13:23:25	6.831	55.240,00	14:53:05	4.452	55.450,00					2:27:21	335	43.532	4:34:25	266	43,70
13:23:34	2.071	55.250,00	14:54:18	3.725	55.420,00					2:27:21	49.639	43,60	4:34:48	2.453	43,652
13:23:36	2.900	55.240,00	14:55:07	800	55.440,00		n GD35D			2:27:40	4.500	43,532	4:39:35	34,320	43,70
13:25:36	2.011	55.230,00	14:55:07	117	55.450,00					2:27:43	26	43,599	4:40:13	1.640	43,699
13:26:44	4.571	55.240,00	14:56:47	2	55.420,00	11:00:00				2:27:44	1.525	43,532	4:43:45	2	43,652
13:27:36	1.386	55.200,00	14:56:58	402	55.410,00	11:01:40	1.004	43,45		2:28:19	42.987	43,567	4:45:19	514	43,699
13:30:20	1.603	55.220,00	14:57:02	50	55.420,00	11:03:14	355	43,449		2:28:21	3.811	43,573	4:46:31	1.585	43,70
13:32:13	2.269	55.230,00	14:57:06	500	55.400,00	11:03:40	3.195	43,086		2:28:21	6.899	43,567	4:49:04	20.514	43,699
13:34:27	1.900	55.300,00	14:57:40	403	55.380,00	11:03:40	7.101	43,085		2:28:39	8.451	43,599	4:51:43	3.413	43,68
13:34:27	1.000	55.340,00	14:58:54	7.394	55.340,00	11:04:07	2.322	43,087		2:28:40	6.549	43,567	4:53:00	9	43,699
13:34:27	3.606	55.460,00	14:58:40	800	55.420,00	11:03:40	1.808	43,448		2:28:41	1	43,734	4:53:04	987	43,68
13:34:27	500	55.480,00	14:59:24	3.800	55.410,00	11:03:41	721	43,449		2:28:44	6.000	43,575	4:53:04	43	43,66
13:34:27	144	55.490,00	15:00:01	7	55.420,00	11:03:55	5	43,088		2:28:44	1.149	43,574	4:54:10	18.340	43,652
13:34:29	100	55.310,00	15:00:39	282.797	55.410,00	11:03:58	122	43,449		2:28:44	126.199	43,567	4:54:25	503	43,649
13:34:47	10.916	55.240,00	15:02:36	2.761	55.400,00	11:04:05	995	43,221		2:29:59	4	43,471	4:56:51	15	43,631
13:35:49	4.888	55.270,00	15:04:13	66.623	55.410,00	11:04:06	41	43,449		2:31:17	4	43,519	4:59:52	1.000	43,573
13:35:49	800	55.290,00	15:05:34	354.896	55.400,00	11:04:07	217	43,221		2:31:17	4	43,586	5:00:33	7	43,613
13:35:49	1.802	55.470,00	15:07:19	148.751	55.430,00	11:04:09	3	43,088		2:31:17	59.992	43,60	5:03:04	944	43,573
13:35:49	2.556	55.490,00	15:09:12	2.430	55.440,00	11:04:07	827	43,449		2:32:19	9.044	43,631	5:03:21	2.996	43,598
13:35:49	6.815	55.600,00	15:09:18	7.789	55.430,00	11:05:53	250	43,44		2:33:08	606	43,512	5:04:00	115.914	43,60
13:35:49	128	55.630,00	15:09:50	9.628	55.440,00	11:07:05	24	43,264		2:33:37	61	43,631	5:05:33	1.156	43,57
13:35:58	100	55.260,00	15:10:47	27	55.460,00	11:07:57	9,222	43,372		2:34:03	60.352	43,60	5:07:06	112	43,60
13:36:04	4.999	55.290,00	15:10:57	12.238	55.440,00	11:07:57	44	43,371		2:34:48	86	43,603	5:09:45	5	43,563
13:36:24	2	55.260,00	15:11:04	8,772	55.430,00	11:09:17	72	43,34		2:36:14	100	43,604	5:10:00	5.000	43,60
13:36:38	2.826	55.280,00	15:11:07	800	55.440,00	11:09:30	344	43,15		2:36:44	500	43,521	5:10:06	150	43,563
13:37:29	1.014	55.280,00	15:11:45	1.600	55.480,00	11:09:30	2.228	43,151		2:36:45	500	43,55	5:11:24	45,60	
13:37:29	102	55.290,00	15:11:57	843	55.490,00	11:09:41	816	43,404		2:36:45	4.086	43,604	5:12:17	2.690	43,61
13:37:34	16.786	55.300,00	15:13:12	800	55.440,00	11:09:42	2.228	43,403		2:36:59	313	43,602	5:13:02	1.026	43,63
13:37:37	7.699	55.290,00	15:13:49	699	55.450,00	11:11:17	449	43,451		2:37:26	24.578	43,604	5:13:14	43,61	
13:37:59	40	55.260,00	15:13:53	21.918	55.430,00	11:11:54	143	43,439		2:40:36	252	43,521	5:13:52	2.000	43,62
13:38:01	1	55.250,00	15:14:15	708	55.440,00	11:11:54	78	43,44		2:41:14	363	43,616	5:14:43	292	43,616
13:38:04	11.762	55.240,00	15:14:25	12.770	55.430,00	11:11:54	779	43,45		2:42:40	35	43,55	5:15:49	974	43,63
13:38:10	179	55.300,00	15:14:42	2.033	55.450,00	11:12:05	449	43,198		2:43:21	25.248	43,55	5:15:49	1.006	43,65
13:38:10	9.780	55.280,00	15:14:42	28.173	55.420,00	11:12:05	232	43,499		2:46:09	9.044	43,519	5:15:49	43,699	
13:38:52	546	55.230,00	15:17:25	1.590	55.390,00	11:15:40	6.218	43,45		2:46:39	200	43,55	5:16:19	37.688	43,61
13:38:52	12.121	55.220,00	15:19:35	400	55.480,00	11:17:09	502	43,449		2:47:03	170	43,53	5:17:52	480	43,62
13:38:53	5.584	55.210,00	15:19:35	2.643	55.490,00	11:19:15	1.156	43,35		2:47:19	29.552	43,55	5:17:52	700	43,674
13:38:56	39.214	55.200,00	15:20:33	4.687	55.500,00	11:20:38	1	43,401		2:47:57	95	43,56	5:17:52	3.000	43,68
13:39:18	2.000	55.230,00	15:20:38	1.177	55.430,00	11:20:39	2.591	43,38		2:47:57	368.155	43,569	5:18:52	43,699	
13:39:30	23.289	55.220,00	15:22:34	555	55.480,00	11:20:49	1.033	43,489		2:49:06	174	43,55	5:18:01	384	43,674
13:39:33	279.542	55.200,00	15:24:47	134	55.500,00	11:21:23	200	43,401		2:49:29	3.319	43,583	5:18:55	10.234	43,62
13:43:59	180	55.210,00	15:24:47	166	55.490,00	11:21:48	180	43,318		2:49:29	13.186	43,60	5:20:18	4.641	43,68
13:44:05	37.336	55.200,00	15:26:49	707	55.640,00	11:21:49	1.153	43,328		2:49:29	8.088	43,692	5:23:14	49.077	43,699
13:44:32	1	55.230,00	15:27:08	8,663	55.480,00	11:22:02	8.624	43,497		2:49:29	8.624	43,570	5:24:49	1.643	43,69
13:44:44	13.690	55.240,00	15:27:19	295	55.640,00	11:22:21	2.500	43,201		2:49:42	124	43,699	5:27:41	5.145	43,699
13:44:53	1.810	55.250,00	15:27:41	1.000	55.620,00	11:27:42	568	43,399		2:50:25	4.148	43,601	5:29:38	31.835	43,70
13:44:55	15.695	55.240,00	15:27:41	800	55.630,00	11:29:06	230	43,205		2:50:28	58	43,60	5:31:55	39.246	43,705
13:45:17	5.015	55.260,00	15:30:13	24	55.730,00	11:30:13	4	43,389		2:51:30	43.709	43,601	5:33:38	103.911	43,70
13:46:12	12.854	55.250,00	15:30:56	1.150	55.650,00	11:31:17	4.697	43,340		2:51:30	99	43,601	5:33:38	3.397	43,74
13:46:14	1	55.260,00	15:31:48	810	55.630,00	11:32:44	275	43,391		2:51:47	523	43,709	5:36:07	75.393	43,75
13:46:14	3.619	55.290,00	15:32:26	521	55.640,00	11:34:14	390	43,301		2:52:20	280	43,699	5:36:58	5.220	43,75
13:46:14	31.011	55.250,00	15:32:36	444	55.630,00	11:34:24	1	43,397		2:56:37	1.280	43,601	5:37:14	4.238	43,90
13:46:34	400	55.240,00	15:33:36	638	55.660,00	11:34:27	5.785	43,38		2:57:02	34.578	43,601	5:37:38	43,803	
13:46:39	3.947	55.230,00	15:34:27	56	55.620,00	11:37:24	4	43,201		2:57:02	1.200	43,584	5:37:49	3.600	43,711
13:47:33	81	55.220,00	15:34:32	2.500	55.640,00	11:37:35	754	43,301		2:57:02	126	43,55	5:38:13	2.288	43,821
13:47:53	15.849	55.200,00	15:34:32	2.427	55.630,00	11:39:34	200	43,30		2:57:02	1.146	43,542	5:38:13	1.051	43,82
13:48:24	700	55.220,00	15:34:32	4	55.590,00	11:39:53	990	43,313		2:57:02	44.219	43,53	5:38:15	906	43,899
13:48:37	64.638	55.230,00	15:34:32	1.065	55.630,00	11:40:50	6.000	43,309		2:57:02	3.309	43,53	5:39:03	43,821	
13:48:34	1	55.210,00	15:34:32	1.065	55.630,00	11:42:36	1.675	43,30		3:05:31	6.167	43,589	5:41:03	15.509	43,821
13:51:24	175	55.220,00	15:34:32	695	55.640,00	11:46:33	43	43,398		3:07:22	416	43,59	5:42:00	2.281	43,868
13:53:45	18.933	55.270,00	15:34:32	2.498	55.640,00	11:47:24	15	43,388		3:07:22	1.098	43,60	5:42:24	2.721	43,90
13:56:16	60.99	55.240,00	15:34:33	5.688	55.630,00	11:47:55	783	43,309		3:10:55	500	43,501	5:42:56	3.408	43,909
13:56:23	28.491	55.220,00	15:34:33	2.500	55.640,00	11:47:55	48	43,343		3:10:55	500	43,501	5:42:56	408	43,822
13:56:38	22.373	55.250,00	15:34:33	4											

Table with multiple columns containing financial data, including dates, prices, and volumes. The table is organized into several sections, with some rows containing multiple entries for the same date. The data includes various market indicators and transaction details.

Table with multiple columns containing numerical data, likely representing a schedule or list of items. The table is organized into several vertical sections, with some rows containing multiple values in a single cell. The data includes various numbers and some text labels like 'P. Cierre' and 'n. GD41X'.

Table with multiple columns containing numerical data, likely representing stock market transactions. Includes various codes like n PAGO, n PARS, n NDTSD, n NDPTZ, n PAREX, n PBA25, n PM290, n PMM29, and n GD46D. Values include prices, volumes, and dates.

Table with multiple columns containing numerical data, likely representing market prices or exchange rates. The table is organized into several vertical sections, each with its own set of column headers. The data includes various numbers, some with decimal points, and some with text labels like 'n S13D4' or 'n PR17'. The table is very dense and spans the majority of the page.

Table with multiple columns containing numerical data, likely representing stock market transactions. The table is organized into several vertical sections, each with its own set of columns. The data includes various numbers, possibly representing prices, volumes, and identifiers for different securities or transactions. The layout is dense and repetitive, typical of a financial ledger or market report.

Table with multiple columns containing numerical data, likely representing financial or statistical information for Buenos Aires on August 15, 2024. The table is organized into several vertical sections.

Boletín Diario de la Bolsa de Comercio de Buenos Aires

Table with multiple columns containing numerical data, likely representing stock market transactions. Includes various identifiers and values across multiple rows.

Table with multiple columns containing numerical data, likely representing financial or statistical information. The table is organized into several vertical sections, each with its own set of columns and rows. The data includes various numbers, some with decimal points, and some with text labels like 'P. Cierre', 'n S24X', 'c/a: 107.034', etc. The rows are numbered sequentially from 13:53:52 at the top to 16:10:50 at the bottom.

Boletín Diario de la Bolsa de Comercio de Buenos Aires

Table with multiple columns containing numerical data, likely representing stock market transactions. Includes columns for date, time, and various numerical values.

Table with multiple columns containing numerical data, likely representing a financial or statistical report. The table is organized into several vertical sections, each with its own set of columns and rows of data. The data includes various numbers, some with decimal points, and some with text labels like 'n 531E5' and 'c/a: 140.835'. The table is dense and covers the majority of the page.

Table with multiple columns containing numerical data, likely representing stock market transactions. Columns include various numerical values and identifiers, organized in a grid-like structure.

Table with multiple columns containing financial data, including dates, amounts, and codes. The table is organized in vertical columns and spans the majority of the page area.

Table with multiple columns containing numerical data, likely representing stock market transactions. The table is organized into several vertical sections, each with its own set of columns. The data includes various numbers, possibly representing prices, volumes, and identifiers for different securities or transactions. The table is dense and spans the majority of the page.

Table with multiple columns containing numerical data, likely representing exchange rates or market values. Columns include various codes (e.g., 13:37:38, 13:31:34), numerical values, and currency indicators like 'n TPVA' and 'c/a: 1.327,00'.

Table with multiple columns containing numerical data, likely representing stock market transactions. The table is organized into several vertical sections, each with its own set of columns and rows. The data includes various numbers, possibly representing prices, volumes, and identifiers for different securities or transactions.

Table with multiple columns containing numerical data, likely representing financial or market information. The table is organized into several vertical sections, each with its own set of columns and rows. The data includes various numbers, some with decimal points, and some with text labels like 'n TX26X', 'c/a: 1.43', 'P. Cierre', 'n TX26Y', 'n TX26Z', 'n TX26W', 'n TX26V', 'n TX26U', 'n TX26T', 'n TX26S', 'n TX26R', 'n TX26Q', 'n TX26P', 'n TX26O', 'n TX26N', 'n TX26M', 'n TX26L', 'n TX26K', 'n TX26J', 'n TX26I', 'n TX26H', 'n TX26G', 'n TX26F', 'n TX26E', 'n TX26D', 'n TX26C', 'n TX26B', 'n TX26A', 'n TX26Z', 'n TX26Y', 'n TX26X', 'n TX26W', 'n TX26V', 'n TX26U', 'n TX26T', 'n TX26S', 'n TX26R', 'n TX26Q', 'n TX26P', 'n TX26O', 'n TX26N', 'n TX26M', 'n TX26L', 'n TX26K', 'n TX26J', 'n TX26I', 'n TX26H', 'n TX26G', 'n TX26F', 'n TX26E', 'n TX26D', 'n TX26C', 'n TX26B', 'n TX26A'. The table is very dense and contains a large amount of data.

Table with multiple columns containing financial data, including values and codes such as '12:45:00', '180.000.000', '117.593', and '24hs. c/a: 1014'. The table is organized into several vertical sections.

Table with columns for time, amount, and unit. Includes entries like 15:35:17 24.681 120.00, 15:39:14 4.811.521 118.60, etc.

Table with columns for time, amount, and unit. Includes entries like 11:04:10 40 125.010.00, 11:06:04 86 128.000.00, etc.

Table with columns for time, amount, and unit. Includes entries like n BOL1D 24hs. c/a: 107.00, 16:02:56 100 31.345.00, etc.

Table with columns for time, amount, and unit. Includes entries like n CP17D 24hs. c/a: 49.25, 12:26:49 3.000 4.85, etc.

Table with columns for time, amount, and unit. Includes entries like 11:06:42 105 43.320.00, 11:07:50 110 43.105.00, etc.

OBLIGACIONES NEGOCIABLES

Table with columns for time, amount, and unit. Includes entries like n AEC1D 24hs. c/a: 101.60, 11:04:06 2 100.10, etc.

Table with columns for time, amount, and unit. Includes entries like n AEC1D 24hs. c/a: 101.60, 11:04:06 2 100.10, etc.

Table with columns for time, amount, and unit. Includes entries like n AEC1D 24hs. c/a: 101.60, 11:04:06 2 100.10, etc.

Table with columns for time, amount, and unit. Includes entries like n AEC1D 24hs. c/a: 101.60, 11:04:06 2 100.10, etc.

Table with columns for time, amount, and unit. Includes entries like n AEC1D 24hs. c/a: 101.60, 11:04:06 2 100.10, etc.

14:1748	248	43.000,00	15:25:01	250	96,50	16:14:18	10.000	121.400,00	11:55:27	100	126.500,00	1.649.273.168	0,083	
14:1904	34	42.995,00	15:32:15	1.000	96,40	16:16:21	1.001	121.890,00	11:55:27	265	122.510,00			
14:24:55	1.324	42.500,00	15:37:52	963	97,50	16:24:08	2.000	121.900,00	11:57:18	5	126.000,00	n DHS80		
14:26:05	10	42.800,00	16:08:14	1,761	96,50	16:36:07	21	121.410,00	12:56:12	1	128.060,00	Imm.	c/a: 105,90	
14:26:05	18	42.990,00	16:08:30	2,763	96,35	16:36:07	30	121.400,00	13:34:06	209	128.220,00	11:10:43	10	106,00
14:27:17	142	42.745,00	16:09:14	93	96,50	16:37:39	895	122.000,00	13:34:06	100	128.210,00	12:09:40	17.853.964	105,90
14:29:06	17	42.700,00	16:09:27	13.120	96,35	16:40:44	300	122.500,00	13:34:06	2.726	128.000,00	12:09:55	45.887.674	106,20
14:37:08	10	42.600,00	16:13:03	100	96,90	16:43:20	2.797	122.000,00		P.Cierre	128.000,00	12:16:17	21.950.408	106,50
14:37:08	400	42.500,00	16:13:52	3.412	96,35		P.Cierre	122.000,00		3.841	127.492.356	12:16:24	5.139.755	106,70
14:37:08	160	42.510,00	16:14:39	6.969	96,30		P.Cierre	121.955.952				12:16:57	170.657.158	106,80
14:37:08	40	42.505,00	16:24:42	500	96,50							12:18:18	15.883.881	106,75
14:37:08	17.001	42.500,00	16:24:42	700	96,30							12:18:21	690.342.607	106,80
14:56:26	59	42.400,00	16:26:23	25	96,85	11:28:41	Imm.	c/a: 131.490,00	11:14:05	105.708	98.50	12:27:01	61.735.918	107,00
14:56:41	15.012	42.500,00	16:29:40	42	96,50	11:32:55	70	129.100,00	11:14:08	388.196	99,00	12:30:56	39.923.134	107,10
15:01:24	24	42.495,00	16:31:54	1.517	96,30	11:50:01	1.816	132.000,00	11:14:16	13.863	99,48	12:31:44	92.039.215	107,50
15:04:00	161	42.500,00	16:46:43	965	96,35	12:35:09	511	130.510,00	11:15:11	1.000.493	99,98	14:48:34	11.398.855	105,90
15:08:51	100	42.495,00	16:46:52	221	96,30	12:42:25	456	130.500,00	11:18:45	6.666.056	99,48	14:48:59	28.606.256	107,50
15:08:51	100	42.200,00	16:47:09	250	96,20	12:42:25	234	130.400,00	11:35:56	95.11	99,11	14:49:12	11.826.383	107,20
15:08:51	40	42.205,00	16:47:02	547	96,00	13:00:43	70	132.000,00	11:34:17	1.953	99,47	14:49:21	227.521.130	106,70
15:11:24	128	42.495,00	P.Cierre	96,00	13:08:38	290	130.410,00	11:35:48	856	99,45	14:52:51	13.143.246	107,20	
15:11:24	3.672	42.500,00	73.638	96,438	13:10:19	266	130.400,00	11:42:25	1.530	96,00	15:01:47	473.933	105,80	
15:15:22	27	42.210,00			13:11:17	200	130.410,00	11:48:09	81	96,20	15:35:19	14.569.175	106,70	
15:18:34	88	42.495,00	Imm.	c/a: 103,80	13:12:06	444	130.100,00	12:22:08	98	97,10	15:46:30	74.062.826	107,20	
15:18:34	512	42.500,00	11:32:45	412	102,00	13:30:47	156	130.500,00	12:47:34	1	99,25	16:01:11	1.071.428	106,80
15:20:37	4.609	42.210,00	12:23:06	1.539	104,00	14:21:15	458	132.000,00	12:50:00	5.179	97,93	16:02:01	21.757.664	107,20
15:21:07	160	42.495,00	13:29:01	33	102,30	15:38:45	2.344	131.800,00	13:00:21	61.137	99,25	P.Cierre	107,20	
15:21:07	240	42.500,00	13:30:19	99	104,30	15:43:14	250	132.000,00	13:45:17	68.929	99,24	1.565.844.620	106,846	
15:23:02	88	42.495,00	15:06:07	1.500	104,60	15:55:05	50	131.500,00	14:29:16	836	99,20	n DNC1D		
15:25:29	496	42.500,00	15:11:01	90	96,50	16:03:19	291	131.000,00	14:33:29	199	97,93	24hs.	c/a: 104,00	
15:27:03	77	42.495,00	P.Cierre	106,50	16:19:19	74	133.500,00	14:34:16	44.164	99,20	14:08:45	100	104,00	
15:35:02	12	42.300,00	3.673	104,075	16:24:59	40	131.500,00	14:35:26	256.768	99,24	15:53:09	12.400	103,20	
15:35:36	153	42.450,00				P.Cierre	131.500,00	14:36:16	1.061	99,20	P.Cierre	103,20		
15:35:41	12	42.305,00	n CRJCO			8.350	131.363,57	14:50:22	552	97,93	12.500	103,20		
15:36:43	10	42.400,00	24hs.	c/a: 121.489,416				15:01:48	10.532	98,20		103,206		
15:37:05	148	42.305,00	11:00:23	2.386	120,30	n CRCLD		15:28:12	98	98,00				
15:38:18	10	42.400,00	11:05:06	50	125.000,00	24hs.	c/a: 105,00	16:19:16	1.083	99,00	n DNC2D			
15:40:09	10	42.450,00	11:05:20	16	124.990,00	11:43:49	2	108,00	P.Cierre	99,00	24hs.	c/a: 103,85		
15:40:09	2	42.490,00	11:08:42	551	121.000,00	12:19:51	220	104,00	2.649.629	99,512	11:19:29	345	102,60	
15:41:42	12	42.380,00	11:08:47	350	123.000,00	12:21:28	1.490	100,00			11:41:07	1	103,70	
15:43:42	3	42.300,00	11:08:57	24	121.000,00	14:27:01	100	101,50			11:51:03	100	102,60	
15:44:25	160	42.395,00	11:09:09	168	122.000,00	P.Cierre	101,50				11:52:15	744	103,70	
15:45:00	13	42.495,00	11:09:42	11	121.000,00	P.Cierre	100,577				11:52:28	100	102,60	
15:53:07	10	42.350,00	11:13:57	50	123.000,00	24hs.	c/a: 96,80				11:52:38	308	96,30	
15:53:07	2	42.220,00	11:16:51	1	122.990,00	n CRCLD					11:52:38	22	96,10	
15:55:03	75	42.495,00	11:17:34	1	122.000,00	24hs.	c/a: 135.000,00				11:46:14	1	98,35	
15:55:03	4.925	42.500,00	11:19:20	320	122.990,00	11:03:07	85	135.000,00	12:00:03	500	97,10	14:02:48	38	103,35
15:55:16	29	42.495,00	11:27:10	1.000	122.000,00	15:07:03	168	134.700,00	12:02:15	6	98,35	14:03:48	1.018	103,60
15:59:16	95	42.490,00	11:27:28	100	122.980,00	P.Cierre	134.900,00	12:17:44	506	97,50	15:05:09	129	103,50	
15:59:16	497	42.495,00	11:28:42	898	122.790,00	P.Cierre	134.933.597	12:25:41	116	98,20	16:33:56	1	102,50	
16:07:52	160	42.425,00	11:29:14	900	122.800,00			12:45:36	5.000	97,11	P.Cierre	102,50		
16:08:06	10	42.405,00	11:29:44	1.000	122.510,00	n CS360		12:55:05	1.174	97,10	5.628	103,389		
16:08:29	24	42.495,00	11:29:44	400	122.500,00	24hs.	c/a: 96.750,00	12:55:05	383	96,25	n DNC2D	24hs.	c/a: 130.150,00	
16:09:47	10	42.400,00	11:30:58	1.129	122.990,00	P.Cierre	96.750,00	12:55:05	8.958	96,20	11:15:17	3	130.400,00	
16:09:47	10	42.495,00	11:31:46	4.586	122.500,00	P.Cierre	96.750,00	14:17:51	393	98,05	11:19:29	170	130.390,00	
16:12:05	10	42.400,00	11:36:25	700	122.490,00	898	96.750,00	14:17:51	229	98,15	11:20:57	78	130.400,00	
16:12:05	10	42.300,00	11:38:02	2.660	122.500,00	n CS380		14:20:22	208	96,50	11:21:05	18	130.500,00	
16:12:05	72	42.230,00	11:41:41	1.010	122.400,00	24hs.	c/a: 102,00	14:28:53	30	96,55	11:59:21	78	128.310,00	
16:14:44	12	42.235,00	11:44:00	12	122.200,00	11:52:32	10	101,20	14:35:35	18	96,60	11:36:36	18	129.990,00
16:14:50	170	42.495,00	11:45:34	2.648	122.990,00	12:31:47	2.215	101,25	15:31:10	397	96,35	11:36:50	1	130.000,00
16:16:54	12	42.490,00	11:47:49	2.448	122.500,00	12:59:49	2.488	102,50	15:34:36	397	97,95	11:38:08	3	130.500,00
16:16:54	427	42.495,00	11:53:01	330	122.200,00	12:59:50	1.000	102,60	15:45:00	3	96,35	11:55:14	128	132.990,00
16:17:55	113	42.500,00	11:53:05	303	122.500,00	12:59:50	400	102,70	15:45:00	387	96,50	12:02:21	35	130.000,00
16:19:57	10	42.400,00	11:53:34	7	122.200,00	12:59:50	1.066	102,50	15:55:55	1.000	96,20	12:02:21	40	132.000,00
16:19:57	3	42.360,00	11:55:00	1.163	122.000,00	14:03:36	650	102,80	15:55:55	1.000	96,20	12:05:12	2	131.500,00
16:24:18	3	42.400,00	11:55:00	101	122.020,00	14:04:55	1.015	101,35	16:40:05	20	97,00	12:06:31	120	132.000,00
16:24:18	170	42.370,00	11:55:00	1.519	122.000,00	14:06:07	1.000	102,75	P.Cierre	97,00	12:12:59	175	130.000,00	
16:24:18	160	42.365,00	11:56:41	60	122.490,00	14:15:05	724	102,80	20.406	96,652	12:40:03	340	130.830,00	
16:26:01	10	42.350,00	11:58:39	66	122.990,00	14:38:00	2.832	102,00			12:40:03	20	130.410,00	
16:26:17	10	42.400,00	12:02:33	100	121.000,00	16:03:32	1.823	102,00	14:21:01	Imm.	c/a: 97,00	12:40:03	20	130.410,00
16:26:17	170	42.495,00	12:02:37	1.833	122.490,00	16:08:37	1.823	102,00	14:35:11	P.Cierre	95,00	12:40:03	62	129.010,00
16:26:17	160	42.495,00	12:18:10	265	122.480,00	16:25:11	15	101,65	P.Cierre	95,00	12:40:03	50	129.000,00	
16:26:17	827	42.500,00	12:18:10	695	122.500,00		P.Cierre	101,65	15.340	102,173	12:40:03	40	128.500,00	
16:33:48	10	42.350,00	12:20:57	2.030	122.200,00						12:40:03	60	128.320,00	
16:33:48	266	42.220,00	12:20:23	1.000	122.010,00						12:40:03	222	128.260,00	
16:34:37	263	42.495,00	12:30:23	320	122.000,00						12:40:03	648	130.500,00	
16:34:37	59	42.400,00	12:30:23	1.003	122.000,00						13:13:58	1	130.000,00	
16:41:35	56	42.495,00	12:32:33	3.830	122.000,00	11:09:59	24s.	c/a: 127.950,00	11:05:11	1.856	119.000,			

Table with multiple columns containing numerical data, likely representing stock market information or financial data. The table is organized into several vertical sections, each with its own set of columns and rows. Headers include various numbers and codes, and the data consists of multiple rows of numerical values. The table is very dense and spans the majority of the page.

Table with multiple columns containing financial data, including stock prices, volumes, and market indices. The table is organized into several sections, each with its own header and sub-headers. The data is presented in a structured grid format, with rows representing individual transactions or market states and columns representing different categories of data.

Table with multiple columns containing numerical data, likely representing a schedule or list of items. The table is organized into several vertical sections, each with its own set of columns. The data includes various numbers, some with associated text labels like 'LECDBD', 'LECDB', 'LECFCO', 'LECCEO', and 'LECCEO'. The numbers are arranged in a grid-like pattern across the page.

Table with multiple columns containing financial data, including stock prices, volumes, and market indices. The table is organized into several vertical sections, each with its own set of headers and data rows. Key sections include '14:13:12', '16:21:06', '11:28:20', and '13:16:08'. Each section lists various securities and their corresponding market values and trading volumes.

13:06:03	143	130.110.00	12:00:42	1.833	64.67	16:11:03	20.411	64.95	11:21:51	187	82.850.00	12:14:11	51	82.880.00	
13:21:48	23	128.040.00	12:01:47	97	64.79	16:24:50	554	64.84	11:21:51	800	82.990.00	12:15:08	276	82.750.00	
13:30:04	23	130.100.00	12:02:04	100	64.68	16:28:20	200	64.90	11:21:51	588	83.000.00	12:15:15	243	82.760.00	
13:30:32	259	130.110.00	12:02:17	503	64.79	16:34:37	70	64.84	11:21:51	521	83.290.00	12:15:43	8.966	82.880.00	
13:46:26	1.000	131.000.00	12:06:18	350	64.80	16:34:37	521	64.83	11:22:50	624	82.710.00	12:17:21	171	82.890.00	
13:46:26	500	134.900.00	12:06:18	4.903	65.00	16:36:53	1.039	64.89	11:22:51	1.213	83.230.00	12:17:22	252	82.880.00	
13:46:26	680	134.990.00	12:10:31	752	65.10	16:42:17	10	64.83	11:23:01	6	83.220.00	12:18:01	29	82.890.00	
13:46:26	2.413	135.000.00	12:14:09	1	65.00	16:42:23	692	64.89	11:23:43	418	83.190.00	12:18:19	500	82.990.00	
14:04:59	1	133.000.00	12:16:29	229	65.10	16:43:47	39	64.83	11:24:37	790	82.840.00	12:18:19	254	83.000.00	
14:04:59	12	135.000.00	12:19:02	603	65.15	16:43:47	12	64.82	11:24:37	1.800	82.830.00	12:18:36	126	82.890.00	
14:19:01	200	130.360.00	12:19:57	629	65.10	16:43:47	43	64.81	11:24:37	4.080	82.700.00	12:19:55	961	82.880.00	
14:19:01	537	134.970.00	12:20:14	684	65.00	16:43:52	775	64.89	11:24:41	90	83.160.00	12:20:15	224	82.890.00	
14:49:12	1	130.000.00	12:20:14	2.992	65.10	16:47:05	468	64.90	11:25:16	2.384	83.070.00	12:21:37	160	82.850.00	
14:49:12	599	128.500.00	12:22:15	88	65.15	16:48:22	245	64.81	11:25:37	744	82.790.00	12:22:15	18	82.880.00	
15:02:33	1	128.710.00	12:23:25	9	65.18	16:50:31	3.271	64.80	11:26:13	1.500	82.820.00	12:22:17	110	82.950.00	
15:04:46	9	129.000.00	12:23:52	136	65.15	16:50:31	236	64.70	11:26:48	320	82.710.00	12:22:17	206	82.990.00	
15:06:25	111	129.100.00	12:25:21	181	65.18	16:51:48	755	64.81	11:26:48	569	82.700.00	12:22:21	250	82.850.00	
15:51:11	302	130.100.00	12:28:35	600	65.20	16:51:48	3.899	64.90	11:27:47	3	82.690.00	12:22:21	10	82.990.00	
15:52:39	6	130.500.00	12:29:50	366	65.24	16:53:50	2.912	64.80	11:28:07	2	83.040.00	12:23:05	208	82.850.00	
15:52:39	32	131.500.00	12:31:29	16	65.20			P. Cierre	64.80	11:28:17	760	82.690.00	12:23:42	141	82.980.00
16:01:02	470	130.100.00	12:34:28	1	65.23			334.637	64.986	11:30:49	2	82.880.00	12:23:52	486	82.850.00
16:03:44	2.078	130.500.00	12:34:36	817	65.20					11:31:24	75	82.700.00	12:24:48	128	82.980.00
16:27:51	3	129.000.00	12:34:54	598	65.23			Inm.	c/a: 65.90	11:31:45	126	82.880.00	12:24:48	717	82.990.00
16:29:29	571	130.490.00	12:38:18	600	65.16	11:04:03	73	65.10	11:31:54	82.700.00	205	82.700.00	12:24:59	201	83.000.00
16:47:19	3	131.000.00	12:36:03	570	65.15	11:04:05	200	64.81	11:31:54	177	82.690.00	12:25:41	1.218	82.990.00	
16:47:19	2	135.790.00	12:36:36	600	65.22	11:11:59	788	64.60	11:31:56	1	82.880.00	12:26:52	550	82.850.00	
16:47:19	P. Cierre	135.790.00	12:37:53	561	65.23	11:14:37	556	65.13	11:33:00	100	82.750.00	12:27:24	57	82.950.00	
10.772	132.061.323	12:38:19	1.500	65.15	11:32:04	137	65.00	65.13	11:33:00	76	82.900.00	12:28:17	10	82.940.00	
	Inm.	c/a: 129.000.00	12:38:19	149	65.11	11:37:44	513	65.13	11:33:37	55	82.750.00	12:28:17	4	82.900.00	
13:04:09	515	135.000.00	12:39:04	451	65.11	11:49:22	8	64.71	11:33:37	497	82.690.00	12:28:17	140	82.820.00	
13:20:54	12	134.990.00	12:39:04	355	65.10	11:55:01	200	64.90	11:33:54	72	82.870.00	12:28:31	750	82.830.00	
13:20:54	61	135.000.00	12:39:36	600	65.22	11:55:01	92	64.71	11:33:58	81	82.850.00	12:28:55	350	82.820.00	
14:16:08	1.350	132.000.00	12:41:58	1.096	65.23	11:55:01	1.006	64.70	11:34:16	48	82.780.00	12:28:55	4.650	82.810.00	
15:24:59	38	126.900.00	12:43:11	300	65.01	11:56:28	725	65.00	11:34:26	201	82.610.00	12:28:59	55	82.910.00	
15:24:59	24	126.100.00	12:45:04	85	65.22	11:56:28	903	64.60	11:34:26	6	82.600.00	12:29:32	16	82.920.00	
15:24:59	29	125.600.00	12:47:40	197	65.19	11:56:39	658	64.61	11:34:26	6.017	82.500.00	12:29:32	323	82.910.00	
	P. Cierre	125.600.00	12:49:46	153	65.17	11:59:45	1.318	65.00	11:35:09	238	82.800.00	12:29:52	603	82.900.00	
2.029	132.612.558	12:50:30	2.606	65.01	12:23:54	350	64.70	64.70	11:35:11	3.727	82.500.00	12:30:06	1.000	82.790.00	
	n MGCLD	12:52:57	1.783	65.00	12:23:54	107	64.65	64.65	11:35:41	238	82.510.00	12:30:06	13	82.780.00	
	24hs.	c/a: 100.10	740	65.15	12:28:55	14	65.13	65.13	11:35:41	886	82.500.00	12:30:06	6.273	82.770.00	
15:17:49	950	100.00	13:02:20	700	65.01	12:38:03	95	65.10	11:36:14	15	82.700.00	12:30:48	379	82.870.00	
	P. Cierre	100.00	13:02:50	7457	65.00	12:49:33	154	65.43	11:36:14	61	82.690.00	12:31:49	182	82.800.00	
	950	100.00	13:05:43	2.957	65.01	13:17:34	174	64.75	11:36:18	420	82.680.00	12:31:49	5.024	82.750.00	
	Inm.	c/a: 100.40	13:07:29	600	65.09	13:15:26	852	65.29	11:36:23	61	82.510.00	12:32:16	47	82.850.00	
15:06:58	2	101.00	13:09:43	6.401	65.18	14:08:39	10.000	65.03	11:36:23	39	82.500.00	12:33:36	366	82.800.00	
	P. Cierre	101.00	13:09:43	57	65.01	14:11:06	57	65.00	11:36:23	1.016	82.500.00	12:33:36	962	82.790.00	
	2	101.00	13:20:26	573	65.10	14:25:19	400	65.40	11:37:40	982	82.500.00	12:34:34	1	82.690.00	
	n MGCLD	13:24:14	400	65.00	14:30:10	1.210	65.29	65.29	11:38:12	2.754	82.510.00	12:34:34	19.231	82.680.00	
	24hs.	c/a: 129.300.00	13:24:32	26	65.10	14:47:34	500	64.76	11:38:12	1.599	82.500.00	12:35:02	818	82.780.00	
11:44:06	1	130.190.00	13:29:20	769	65.10	14:48:12	156	64.75	11:40:02	370	82.510.00	12:35:46	1.024	82.780.00	
12:04:20	100	130.050.00	13:31:35	600	65.01	14:59:08	308	64.75	11:40:02	60	82.500.00	12:35:46	1.000	82.780.00	
13:38:36	25.500	127.500.00	13:31:35	5.815	65.00	15:32:36	192	64.75	11:41:48	172	82.510.00	12:36:04	596	82.780.00	
13:44:00	168	129.140.00	13:33:08	282	64.95	16:00:49	282	64.95	11:42:45	119	82.590.00	12:37:10	47	82.670.00	
15:12:58	3.898	128.990.00	13:33:12	611	65.00	16:00:49	650	64.90	11:42:45	127	82.510.00	12:37:10	5	82.660.00	
15:23:25	1	129.090.00	13:34:24	443	65.09	16:08:36	341	64.81	11:44:15	870	82.500.00	12:37:10	1.948	82.610.00	
15:46:12	100	125.000.00	13:45:27	2.486	65.00			P. Cierre	64.76	11:44:15	426	82.600.00	12:37:12	15	82.770.00
16:19:37	2.300	125.100.00	13:46:33	663	65.09			24.552	65.095	11:44:24	781	82.590.00	12:37:12	15	82.770.00
	P. Cierre	125.100.00	13:49:13	250	65.08					11:44:37	50	82.510.00	12:37:28	290	82.610.00
32.068	127.517.863	13:49:31	21	65.09				n MRCAO		11:44:37	113	82.500.00	12:37:49	2	82.750.00
	Inm.	c/a: 129.300.00	13:49:31	726	65.10			24hs.	c/a: 83.000.00	11:44:37	28	82.590.00	12:38:40	419	82.730.00
14:50:24	901	133.100.00	13:50:15	1.714	65.00	11:00:36	83	84.000.00	11:45:02	3	82.500.00	12:39:31	41	82.730.00	
	P. Cierre	133.100.00	13:50:15	2	64.99	11:00:53	900	83.460.00	11:45:30	3.000	82.620.00	12:39:43	50	82.720.00	
	901	133.100.00	13:50:15	100	64.95	11:02:23	128	83.450.00	11:45:30	900	82.640.00	12:40:05	51	82.680.00	
	n MRCAO	13:50:15	700	64.92	11:02:23	18	82.900.00	11:45:30	2.757	82.700.00	12:40:18	6	82.720.00		
	24hs.	c/a: 65.55	13.501.5	484	64.81	11:02:23	18	82.900.00	11:45:30	357	82.550.00	12:40:26	34	82.700.00	
11:00:05	33	66.45	13:50:15	1.747	64.80	11:02:23	411	82.800.00	11:45:30	5.032	82.700.00	12:40:26	49	82.680.00	
11:02:01	5	66.40	13:51:47	300	65.00	11:02:23	250	82.400.00	11:45:40	187	82.590.00	12:40:26	35	82.690.00	
11:03:01	19	66.29	13:55:12	1.759	65.09	11:02:23	1.000	82.200.00	11:45:48	126	82.570.00	12:40:26	1.345	82.630.00	
11:03:15	55	65.56	13:57:49	50	65.08	11:02:23	4	82.060.00	11:47:32	94	82.680.00	12:40:42	246	82.690.00	
11:03:15	16	66.29	13:58:06	354	65.01	11:03:06	411	82.400.00	11:49:29	22	82.600.00	12:41:00	306	82.640.00	
11:03:25	280	65.56	13:58:14	2.465	65.10	11:03:10	1.287	82.150.00	11:49:58	2	82.680.00	12:41:00	3.000	82.630.00	
11:03:23	70	65.55	13:58:45	2.184	65.10	11:03:10	1.287	82.150.00	11:50:01	5.974	82.570.00	12:42:45	359	82.640.00	
11:03:23	500	65.50	14:0												

13:25:00	100	82.600,00	150044	200	82.720,00	16:48:31	100	82.690,00	14:25:47	1.402	82.650,00	16:31:48	33	58.010,00
13:25:00	100	82.560,00	1501:21	18	82.710,00	16:49:22	3.222	82.700,00	14:28:19	2.113	82.640,00	16:45:59	100	59.000,00
13:25:25	6.763	82.570,00	1502:13	200	82.700,00	16:50:50	3.726	82.790,00	14:28:37	121	82.550,00	16:53:38	100	58.050,00
13:26:40	23	82.600,00	1502:13	3.200	82.710,00	16:52:36	140	82.600,00	14:28:37	102	82.500,00			
13:27:04	17	82.580,00	1503:15	400	82.720,00	16:54:37	1	82.560,00	14:28:37	30	82.390,00			
13:28:14	5	82.600,00	1503:25	789	82.660,00	16:55:14	20	82.600,00	14:28:37	8	82.350,00			
13:28:29	2	82.650,00	1504:09	240	82.720,00	16:55:37	35	82.790,00	14:28:37	1	82.330,00			
13:28:29	96	82.680,00	1505:36	93	82.670,00	16:56:59	100	82.600,00	14:28:37	500	82.250,00	16:06:22	Inm.	c/a: 69.490,00
13:28:29	5	82.670,00	1506:25	100	82.720,00	16:56:59	2.498	82.560,00	14:28:37	691	82.010,00		P. Cierre	100 58.000,00
13:29:48	556	82.680,00	1507:21	300	82.680,00	16:56:59	P. Cierre	82.560,00	14:28:37	177	82.000,00		100	58.000,00
13:30:15	3.310	82.600,00	1507:21	177	82.670,00		1.156.912	82.599,03	14:28:37	718	81.610,00			
13:30:22	4.364	82.700,00	1507:26	451	82.680,00				14:28:38	400	82.640,00			
13:31:21	3	82.600,00	1507:26	16.936	82.670,00				14:29:35	1.278	82.600,00		n MRCD	
13:31:29	4.844	82.570,00	1508:40	46	82.660,00	11:00:53			14:35:23	122	82.640,00	11:19:34	20	97,20
13:31:46	1	82.600,00	1508:40	393	82.650,00	11:02:22			14:36:03	400	82.570,00	11:24:08	3	97,00
13:32:02	4.892	82.570,00	1508:54	122	82.670,00	11:03:06			14:38:08	180	82.600,00	11:26:48	100	96,60
13:34:21	502	82.600,00	1511:11	109	82.650,00	11:03:44			14:45:46	25	82.560,00	11:26:56	71	96,50
13:35:53	12.500	82.570,00	1512:39	2.799	82.700,00	11:04:42			14:49:10	19	82.610,00	11:41:37	4.639	97,00
13:36:03	28.989	82.590,00	1513:42	938	82.700,00	11:04:55			14:54:26	552	82.010,00	11:46:17	1.000	96,55
13:36:15	3.002	82.600,00	1515:22	1.200	82.670,00	11:05:20			14:54:44	116	82.110,00	12:00:57	1.522	96,50
13:36:15	3	82.610,00	1516:09	215	82.700,00	11:05:39			14:54:46	849	82.590,00	12:18:51	500	97,50
13:39:02	1	82.680,00	1516:19	611	82.660,00	11:05:39			14:56:35	3.000	82.580,00	12:25:51	5	96,45
13:40:11	7.236	82.610,00	1516:19	42	82.650,00	11:05:43			15:08:54	86	82.620,00	12:28:06	15	97,50
13:42:30	9	82.600,00	1517:30	350	82.700,00	11:08:11			15:21:52	213	82.600,00	12:41:54	1.359	98,65
13:43:38	166	82.660,00	1519:29	350	82.710,00	11:08:11	1.000	81.950,00	15:15:22	347	82.620,00	12:45:18	1.026	7,945
13:46:30	734	82.650,00	1519:29	1.000	82.720,00	11:10:24			15:19:35	200	82.640,00	12:50:50	45	96,20
13:46:30	1.849	82.660,00	1519:37	30.932	82.730,00	11:15:15			15:19:37	1.007	82.650,00	13:01:12	500	97,45
13:46:40	900	82.620,00	1519:37	924	82.740,00	11:15:17			15:23:12	1.000	82.670,00	13:27:01	1.193	97,43
13:46:40	9.100	82.610,00	1519:37	16.523	82.750,00	11:15:22			15:23:12	400	82.650,00	13:50:04	301	96,30
13:47:27	596	82.700,00	1519:40	983	82.760,00	11:17:12			15:26:56	479	82.010,00	14:02:57	637	96,25
13:48:20	3.510	82.610,00	1521:55	929	82.690,00	11:15:44			15:26:56	30	82.670,00	14:31:56	20	97,43
13:48:22	1.000	82.600,00	1521:55	20	82.680,00	11:15:44			15:26:57	163	82.640,00	14:42:07	927	97,00
13:48:24	766	82.610,00	1521:55	210	82.660,00	11:16:16			15:26:57	2	82.620,00	14:44:36	50	97,43
13:48:47	12.146	82.600,00	1521:55	3.845	82.650,00	11:16:16			15:28:29	9	82.550,00	15:06:12	380	97,40
13:50:37	745	82.610,00	1522:19	62	82.750,00	11:16:43			15:33:11	2.482	82.600,00	15:06:12	213	97,43
13:51:20	13.582	82.600,00	1523:12	3.417	82.700,00	11:18:12			15:31:40	62	82.600,00	15:06:12	37	97,44
13:52:22	55	82.610,00	1526:47	330	82.660,00	11:18:12			15:58:51	12	82.600,00	15:10:06	11	97,99
13:52:37	200	82.600,00	1527:02	20	82.650,00	11:18:23			16:00:13	2.000	82.570,00	15:19:34	600	96,51
13:52:54	11	82.610,00	1527:03	165	82.660,00	11:20:45			16:05:05	459	82.600,00	15:30:50	455	97,50
13:52:58	250	82.600,00	1527:21	13.332	82.650,00	11:23:01			16:08:01	6	82.690,00	15:39:39	1.200	96,54
13:54:45	1	82.600,00	1528:38	500	82.660,00	11:23:58			16:08:45	15	82.620,00	15:39:39	100	96,53
13:55:15	9.100	82.600,00	1530:04	21.603	82.670,00	11:24:41			16:08:45	157	82.600,00	15:40:51	103	96,59
13:55:37	2.726	82.610,00	1530:15	106	82.660,00	11:24:41			16:12:05	4.661	82.700,00	15:50:48	700	96,53
13:56:44	19.404	82.650,00	1530:25	120	82.650,00	11:25:37			16:13:01	9	82.570,00	16:02:34	410	96,51
13:56:47	1.800	82.640,00	1531:13	1.757	82.660,00	11:25:37			16:16:50	10	82.600,00	16:06:44	987	97,49
13:56:53	3.551	82.650,00	1531:55	12.999	82.650,00	11:27:41			16:17:45	295	82.700,00	16:06:44	1.545	97,50
13:57:14	100	82.660,00	1532:39	100	82.740,00	11:28:37			16:21:40	10	82.660,00	16:06:44	100	96,50
13:57:14	1.000	82.670,00	1532:49	9.225	82.650,00	11:31:43			16:23:15	4.278	82.700,00	16:06:44	4.109	99,00
13:57:15	1.209	82.680,00	1534:30	6.277	82.660,00	11:33:53			16:24:02	500	82.620,00	16:53:03	5	98,99
13:57:15	3.100	82.690,00	1535:34	247	82.650,00	11:36:14				P. Cierre	82.620,00		P. Cierre	98,99
13:57:19	5.345	82.620,00	1535:34	490	82.640,00	11:36:14				6.1659	82.516,03		24.611	97,406
13:58:17	16	82.630,00	1536:03	200	82.700,00	11:36:15								
13:58:33	843	82.720,00	1536:03	200	82.640,00	11:36:18								
14:02:25	150	82.650,00	1536:52	6.075	82.630,00	11:38:12								
14:02:51	150	82.720,00	1538:50	381	82.730,00	11:39:09								
14:04:17	431	82.780,00	1540:14	4	82.660,00	11:43:22								
14:06:01	491	82.730,00	1541:17	446	82.660,00	11:45:09								
14:06:02	409	82.650,00	1541:17	369	82.670,00	11:45:12								
14:07:00	1.121	82.730,00	1541:17	230	82.640,00	11:47:32								
14:07:40	528	82.670,00	1543:06	11	82.700,00	11:49:20								
14:08:19	937	82.780,00	1544:00	13	82.650,00	11:50:32								
14:08:19	3.038	82.790,00	1544:00	987	82.640,00	11:50:32								
14:08:35	610	82.720,00	1545:26	1.221	82.650,00	11:51:57								
14:09:05	5.371	82.710,00	1545:26	1.006	82.710,00	11:52:31								
14:09:24	5.371	82.720,00	1551:33	102	82.650,00	11:54:04								
14:10:59	1	82.830,00	1551:33	1.598	82.640,00	11:54:07								
14:11:47	110	82.860,00	1551:36	132	82.660,00	11:54:07								
14:12:17	52	82.840,00	1553:02	1.275	82.640,00	11:54:07								
14:12:56	14	82.840,00	1554:07	712	82.660,00	11:54:07								
14:12:56	14	82.840,00	1554:16	712	82.660,00	11:56:51								
14:13:01	86	82.790,00	1556:16	690	82.650,00	11:59:14								
14:13:23	81	82.830,00	1559:11	200	82.630,00	12:05:22								
14:13:24	2	82.840,00	16:02:18	79	82.610,00	12:06:31								
14:13:44	653	82.760,00	16:02:22	5.061	82.600,00	12:07:55								
14:13:44	50	82.750,00	16:02:33	100	82.590,00	12:09:00								
14:13:44	2.195	82.730,00	16:02:39	5	82.580,00	12:09:00								
14:14:05	1.000	82.830,00	16:03:33	630	82.570,00	12:09:36								
14:14:25	352	82.730,00	16:03:39	1.800	82.620,00	12:09:36								
14:14:28	1.070	82.740,00	16:04:02	1.252	82.630,00	12:10:46								
14:15:48	34	82.840,00	16:04:02	807	82.660,00	12:15:01								
14:15:48	606	82.840,00	16:04:02	941	82.700,00	12:15:05								
14:16:17	52	82.760,00	16:04:02	941	82.700,00	12:15:51								
14:16:20	603	82.880,00	16:04:24	201	82.690,00	12:17:21								
14:18:23	621	82.800,00	16:04:45	1.422	82.620,00	12:22:08								
14:20:48	35	82.840,00	1											

Table with multiple columns containing numerical data, likely representing a schedule or financial report. Includes sub-sections like n MRCKO, n MRCLD, n MRCPD, n MRCCO, n MRCCQ, and n MRCCO. Each section lists various numbers and times.

16:55:23	32	70.950,00				15:02:39	1.449	107,60		12:52:37	73	136.430,00	16:15:50	71	137.090,00
16:56:55	100	70.920,00		n MSSAO		15:04:18	101	108,05		12:52:37	78	136.400,00	16:17:21	20	137.010,00
	P. Cierre	70.920,00		24hs.	c/a: 136.000,00	15:06:24	275	107,90		12:54:18	184	136.990,00	16:18:10	2	137.090,00
	101.410	69.848,462		11:39:08	109	133.500,00	15:07:29	251	107,55	12:54:20	481	137.000,00	16:18:59	2	137.010,00
	Inm.	c/a: 65.710,00		12:44:25	244	135.000,00	15:07:29	219	107,50	12:54:25	115	136.990,00	16:19:25	2	137.090,00
12:51:20	549	67.900,00		13:01:56	283	134.000,00	15:10:57	100	107,99	12:55:04	93	136.900,00	16:19:25	1.644	137.100,00
13:23:41	745	68.500,00		13:16:46	100	135.500,00	15:10:57	218	108,10	12:57:56	215	136.990,00	16:23:19	264	137.250,00
14:15:37	800	70.000,00		13:16:48	200	136.000,00	15:11:51	595	107,50	12:58:43	1.164	137.000,00	16:30:33	593	137.200,00
	P. Cierre	70.000,00		13:16:49	75	137.000,00	15:12:21	3	108,05	13:00:58	400	136.810,00	16:33:03	3	137.330,00
	2.094	68.915,759		13:16:50	480	138.000,00	15:18:22	1103	108,00	13:01:37	144	136.800,00	16:34:33	88	136.920,00
	n MRCUD			13:17:03	244	139.000,00	15:21:11	1	108,05	13:02:43	4.082	136.810,00	16:34:33	64	136.910,00
	24hs.	c/a: 96,05		13:17:09	77	138.990,00	15:23:05	665	108,00	13:04:03	108	136.940,00	16:34:33	100	136.900,00
12:56:06	500	97,00		14:18:13	477	134.500,00	15:23:05	232	107,80	13:11:13	100	136.780,00	16:34:59	99	137.330,00
12:58:34	99	96,00		15:04:00	13	134.600,00	15:26:50	1.469	107,60	13:11:41	251	136.990,00	16:36:04	301	137.300,00
15:25:44	194	96,05		15:27:18	75	136.000,00	15:33:01	17	107,75	13:13:22	124	136.980,00	16:36:22	83	137.340,00
15:25:44	106	96,00		15:40:56	12	135.000,00	15:33:04	51	107,60	13:13:50	49	136.990,00	16:37:40	25	137.300,00
16:26:57	561	96,10		16:51:21	725	136.000,00	15:33:04	17	107,50	13:25:57	6.929	137.000,00	16:39:37	181	137.700,00
16:26:57	248	96,00			P. Cierre	136.000,00	15:33:45	600	107,70	13:27:46	37	136.970,00	16:40:04	52	137.750,00
16:26:57	453	95,20			2.866	136.121,103	15:33:51	278	107,75	13:22:45	64	136.900,00	16:42:30	500	137.500,00
	P. Cierre	95,20			Inm.	c/a: 139.000,00	15:36:18	9	108,05	13:22:49	128	137.000,00	16:42:43	200	137.500,00
	2.161	96,094		11:09:21	3.175	139.500,00	15:42:38	312	107,55	13:28:35	57	137.180,00	16:50:22	20	137.700,00
	n MRCUO			13:16:44	100	139.490,00	15:46:07	141	108,10	13:32:48	21	137.160,00	16:50:22	180	137.740,00
11:08:54	1	128.000,00		13:16:46	86	139.500,00	15:51:28	39	108,05	13:32:48	79	137.000,00	16:51:08	20	137.400,00
11:51:56	705	125.000,00		13:16:45	1.514	139.600,00	15:57:19	500	107,75	13:33:46	180	137.180,00	16:54:50	6.188	137.700,00
13:35:28	20	122.000,00		13:57:55	784	139.500,00	15:59:09	2.000	107,75	13:35:11	400	137.010,00		P. Cierre	137.700,00
13:35:28	80	120.000,00		13:58:24	2.674	139.490,00	16:19:46	100	107,65	13:35:26	400	137.180,00		153.094	137.185,451
14:05:22	100	120.200,00			P. Cierre	139.490,00	16:19:56	91	107,75	13:35:26	180	137.190,00		Inm.	c/a: 135.310,00
14:05:22	296	120.110,00			8.333	139.514,84	16:20:39	22	107,50	13:35:26	180	137.190,00		102	136.700,00
14:05:22	157	120.000,00			n MSSED		16:20:39	429	107,65	13:35:27	380	137.200,00	11:07:51	15	135.900,00
14:39:38	340	120.200,00			24hs.	c/a: 96,70	16:22:10	1.345	107,55	13:36:22	50	137.780,00	11:09:27	145	135.900,00
15:28:30	105	120.500,00		11:05:06	1.064	96,70	16:25:42	203	107,85	13:36:22	92	138.220,00	11:14:35	5	135.840,00
	P. Cierre	120.500,00		12:04:14	70	96,10	16:26:42	1.364	107,50	13:36:40	7	137.800,00	11:14:35	10	133.890,00
	1.937	121.960,62		12:04:14	2.574	96,00	17:00:22	8	108,10	13:37:22	49	137.300,00	11:20:15	20	136.390,00
	n MRCUD			13:56:35	155	95,50		P. Cierre	108,10	13:41:47	950	137.210,00	11:20:15	1	136.140,00
	24hs.	c/a: 119,00		14:06:51	1.845	95,50		90.969	108,239	13:45:38	914	137.430,00	11:20:15	75	136.660,00
11:50:08	114	119,00		14:06:51	355	95,00		Inm.	c/a: 107,50	13:46:54	666	137.900,00	11:36:39	40	136.400,00
15:20:04	1.119	118,00		14:38:42	307	96,50	11:15:38	467	105,50	13:46:54	3.412	139.500,00	11:36:42	37	137.450,00
	P. Cierre	118,00		15:20:28	96,10	100,00	11:15:38	82	137,80	13:47:46	560	137.000,00	11:36:42	3	136.470,00
	1.231	118,093		15:58:49	255	96,00	11:15:38	118	107,50	13:47:46	240	137.250,00	11:44:03	13	136.870,00
	n MRCXD				P. Cierre	96,50	11:40:18	2.698	107,90	13:49:03	1.300	137.540,00	11:44:03	13	136.870,00
	24hs.	c/a: 106,00			8.446	95,955	11:57:14	102	107,50	13:49:03	237	137.580,00	11:44:03	153	137.450,00
13:42:38	33	106,00			n MSSEO		12:19:57	20	107,55	13:50:52	141	137.590,00	11:44:03	179	138.600,00
	P. Cierre	106,00		11:08:05	1	123.000,00	12:21:14	30	107,75	13:52:17	800	137.610,00	11:44:03	922	139.000,00
	33	106,00		11:19:57	100	123.100,00	12:21:14	30	107,75	13:52:17	812	137.400,00	11:44:03	739	136.870,00
	n MRCYD			11:20:28	1	123.000,00	12:21:14	30	107,75	14:01:49	228	137.370,00	11:44:03	300	136.690,00
	24hs.	c/a: 99,00		13:25:51	155	121.000,00	14:04:50	32	109,00	14:02:48	3	137.550,00	11:44:03	200	136.680,00
11:31:35	2.640	99,00		14:40:53	1	122.390,00	16:22:41	829	107,40	14:03:57	6	137.200,00	11:44:03	200	136.700,00
13:26:45	2.872	98,00			P. Cierre	122.390,00	16:22:41	829	107,40	14:03:57	526	137.290,00	11:44:03	56	136.860,00
14:44:21	60	98,50			258	121.834,845		P. Cierre	107,40	14:04:04	200	137.260,00	11:44:03	70	136.870,00
15:30:48	60	99,00		14:18:33	128	100,00		5.073	107,57	14:04:04	289	137.250,00	11:44:03	150	136.840,00
15:31:06	540	100,00		15:59:45	50	100,50	11:03:58	175	134,010,00	14:04:15	400	137.200,00	11:44:03	86	136.850,00
	P. Cierre	100,00			P. Cierre	100,50	11:03:58	72	137,780,00	14:04:15	3.835	137.200,00	11:44:03	200	136.870,00
	Inm.	c/a: 101,00			178	100,14	11:03:58	28	137,660,00	14:06:50	66.649	137.200,00	11:44:03	50	136.770,00
13:00:10	5.293	100,00			n MTCGD		11:07:57	375	137,670,00	14:22:02	445	137.190,00	11:44:03	78	137.080,00
	P. Cierre	100,00		11:00:27	1.217	107,80	11:07:57	24	137,670,00	14:22:02	74	137.190,00	11:44:03	13	137.090,00
	5.293	100,00		11:03:49	53	107,45	11:14:13	17	136,000,00	14:24:04	9	137.150,00	11:44:03	16	138.000,00
	n MRCZO			11:08:13	247	107,75	11:14:35	568	134,020,00	14:28:35	44	137.170,00	11:44:03	745	137.100,00
12:03:46	377	126.490,00		11:08:13	683	107,80	11:14:35	5	136,000,00	14:28:40	465	137.250,00	11:44:03	100	137.880,00
12:40:54	344	123.000,00		11:08:13	850	107,75	11:14:35	5	136,000,00	14:28:40	465	137.250,00	11:44:03	180	137.880,00
13:20:38	360	123.500,00		11:18:49	850	107,75	11:20:15	10	136,490,00	14:30:50	1.880	136.950,00	11:44:03	34	138.000,00
	P. Cierre	123.500,00		11:21:50	312	107,80	11:20:19	121	136,500,00	14:35:01	2.262	136.980,00	11:44:03	150	138.400,00
	1.081	123.096,762		11:24:10	423	107,75	11:24:10	423	137,180,00	14:35:01	6	136.910,00	11:44:03	231	138.700,00
	n MRCZO			11:27:26	371	107,60	11:27:26	99	137,170,00	14:42:40	1.563	136.980,00	11:44:03	200	136.760,00
11:03:35	75.128	127,00		11:30:02	39	107,40	11:27:26	39	137,160,00	14:48:21	50	136.910,00	11:44:03	100	136.750,00
11:09:47	32.206	124,70		11:30:02	5	107,50	11:27:26	5	137,160,00						

Table with multiple columns containing numerical data, likely representing financial or statistical information. The table is organized into several vertical sections, each with its own set of headers and data rows. The data includes various codes, numbers, and names, possibly representing different categories or entities.

Boletín Diario de la Bolsa de Comercio de Buenos Aires

Table with multiple columns containing market data including stock codes (e.g., n SNS90, P.Cierre), prices, and volumes. The table is organized into several vertical sections, each representing different market segments or time periods. Each entry typically includes a code, a price, and a quantity or volume.

Table with multiple columns containing flight details such as flight number, origin/destination, time, and status. Includes various codes like n VSCPD, n YFC2D, n YCA6P, n YFC2O, n YFCDO, n YFCEO, n YFCIO, n YMCHD, n YMCHO.

Table with multiple columns containing numerical data, likely representing stock market transactions. The table is organized into several vertical sections, each with its own set of columns. The data includes various numbers, possibly representing prices, volumes, and identifiers, arranged in a structured grid format.

Table with multiple columns containing numerical data, likely representing a financial or statistical report. The table is organized into several sections, with some rows highlighted in bold. It includes various numerical values and some text labels like 'P. Cierre', 'n YMCOD', and 'n YMCJO'.

Boletín Diario de la Bolsa de Comercio de Buenos Aires

12:12:35	25	96.960,00	11:07:51	268	122.490,00	16:19:45	2.434	123.210,00	11:49:16	8.500	122.500,00	n NM33Q	24hs.	c/a: 81,60	
12:20:12	1.000	96.710,00	11:08:13	604	122.500,00	16:32:03	607	123.790,00	11:54:39	177	122.000,00	14:01:36	6.700.000,00	81,70	
12:20:14	400	96.700,00	11:12:14	1.374	122.490,00	16:38:49	770	123.210,00	11:54:39	25	121.900,00	16:44:34	10.000,000	120,00	
12:20:17	3	95.000,00	11:20:35	70	122.500,00	16:38:50	2.644	123.200,00	11:59:21	25.676	122.500,00		P.Cierre	120,00	
12:21:50	221	95.510,00	11:31:42	30	122.490,00	16:48:17	18	123.110,00	12:03:45	409	122.400,00		P.Cierre	81,757	
12:51:59	260	95.600,00	11:34:18	4	122.010,00	16:48:19	616	123.070,00	12:03:45	17.324	122.500,00		6.710.000,00	81,757	
12:51:59	1.779	95.510,00	11:34:29	4	122.490,00	16:50:46	18	122.540,00	12:05:04	6.644	122.700,00		n NM34Q		
12:51:59	1.146	95.500,00	11:34:29	19	122.500,00	16:50:46	316	122.530,00	12:11:39	100	122.000,00		24hs.	c/a: 81,60	
12:56:47	101	95.990,00	11:43:38	14	122.130,00	16:50:46	66	122.520,00	12:11:39	450	121.900,00		5.800.000,00	81,70	
12:57:50	110	95.500,00	11:43:38	2.100	122.500,00	16:50:46	66	122.520,00	12:16:30	5	122.700,00		P.Cierre	81,70	
12:57:50	15.944	95.500,00	11:44:45	10	122.490,00	16:52:39	P.Cierre	123.990,00	12:18:48	240	122.700,00		5.800.000,00	81,70	
13:09:28	433	95.890,00	11:44:45	11.729	122.500,00		22.770	123.224,57	12:29:09	22.505	122.000,00		5.800.000,00	81,70	
13:25:07	1.000	95.600,00	11:52:28	4	122.510,00				12:32:39	1	122.700,00		n NM35Q		
13:25:57	374	95.510,00	11:52:28	16	122.060,00		Imn.	c/a: 122.110,00	12:38:23	383	122.690,00		24hs.	c/a: 80,70	
13:29:18	59.952	95.500,00	11:52:30	123	122.990,00	11:51:03	50	122.500,00	12:46:42	310	122.000,00		6.700.000,00	80,80	
13:49:12	350	95.520,00	12:03:08	144	122.980,00	11:59:04	46	122.840,00	12:50:49	443	122.690,00		P.Cierre	80,80	
13:49:12	500	95.590,00	11:59:15	25	122.990,00	11:59:05	58	122.830,00	12:51:46	50	122.100,00		6.700.000,00	80,80	
13:53:22	10	94.210,00	12:00:12	22	123.100,00	12:00:12	20	123.010,00	12:52:15	1	122.690,00		n PVTIQD		
14:05:01	239	94.510,00	12:00:47	20	123.180,00	12:00:12	5	123.020,00	12:56:16	510	122.000,00		Imn.	c/a: 51,87	
14:18:55	1	95.580,00	12:02:00	1.300	123.100,00	12:00:12	55	125.000,00	12:56:53	112	121.910,00		24hs.	c/a: 51,87	
14:23:44	1	95.700,00	12:02:25	91	122.980,00	12:00:47	55	123.090,00	12:59:29	31	122.100,00		697	51,75	
15:36:08	58	95.520,00	12:03:08	117	122.440,00	12:11:25	240	122.830,00	13:02:32	2.685	122.700,00		11:00:46	276	51,79
15:56:05	393	95.010,00	12:07:19	11	123.350,00	12:17:29	156	122.890,00	13:02:32	533	122.690,00		11:00:46	300	51,77
15:58:25	491	95.550,00	12:07:54	10	123.100,00	12:33:27	700	122.850,00	13:02:40	9.105	122.700,00		11:00:46	248	51,81
16:00:22	80	95.010,00	12:07:54	117	123.090,00	12:46:01	1	122.470,00	13:02:47	369	122.100,00		11:00:46	7	51,83
16:02:05	470	95.540,00	12:07:54	39	123.000,00	12:46:29	48	121.660,00	13:04:59	566	122.680,00		11:00:46	480	51,82
16:05:43	10	95.010,00	12:10:28	293	122.980,00	12:46:29	411	121.500,00	13:12:54	85	122.000,00		11:00:46	1.503	51,83
16:07:09	260	95.540,00	12:11:26	6	121.900,00	13:00:45	6	121.900,00	13:19:32	20	122.900,00		11:00:46	7	51,87
16:12:25	25	95.550,00	12:11:26	6	122.500,00	13:00:45	231	122.900,00	13:19:37	195	122.200,00		11:00:46	229	51,89
16:18:05	740	95.540,00	12:11:44	10	122.810,00	13:02:18	3	122.620,00	13:28:28	349	122.000,00		11:00:46	33	51,92
16:18:05	25	95.500,00	12:15:04	490	122.780,00	13:06:37	18	122.870,00	13:28:40	368	121.910,00		11:00:46	172	51,94
16:29:13	1	95.390,00	12:16:10	1.028	122.970,00	13:41:28	229	123.110,00	13:28:40	21.578	121.900,00		11:00:46	1.333	51,92
16:30:25	20	95.000,00	12:17:29	56	122.980,00	13:59:39	328	122.870,00	13:50:49	16	121.850,00		11:00:46	417	51,82
16:33:32	8	95.390,00	12:18:12	511	123.920,00	14:23:32	392	122.940,00	13:50:49	6.320	122.900,00		11:00:46	414	51,96
16:32:32	2.993	95.400,00	12:22:16	208	122.980,00	14:36:55	16	122.910,00	13:52:58	5.252	121.900,00		11:00:46	4.658	51,91
16:35:25	21	95.000,00	12:27:11	815	122.970,00	14:42:12	500	122.800,00	14:08:01	30	121.800,00		11:00:46	34	51,99
P.Cierre	96.339	95.000,00	12:27:44	100	122.980,00	14:42:12	1.913	122.900,00	14:12:06	1.742	121.900,00		11:00:46	9	52,07
Inm.	c/a: 95,020,00	12:28:15	220	122.970,00	14:44:02	3	123.490,00	14:15:02	6.358	121.800,00		11:00:46	864	52,04	
13:01:10	200	96.000,00	12:31:42	470	123.000,00	14:44:02	308	122.900,00	14:26:42	1.027	122.670,00		11:00:46	384	52,05
13:01:28	174	95.900,00	12:32:04	9.693	122.970,00	15:24:29	737	124.900,00	15:00:20	1.686	124.900,00		11:00:46	443	52,11
13:09:28	433	95.900,00	12:32:23	424	122.620,00	15:50:10	55	125.000,00	15:06:38	3.527	124.990,00		11:00:46	769	52,04
14:05:01	39	94.020,00	12:38:57	212	122.630,00	15:50:10	45	125.000,00	15:13:01	1	124.940,00		11:00:46	210	52,06
P.Cierre	846	94.020,00	12:38:57	210	122.740,00	15:53:06	3	123.810,00	15:23:50	638	123.970,00		11:00:46	751	51,95
n YMCQD	24hs.	c/a: 95,020,00	12:39:30	189	122.750,00	P.Cierre	210	123.810,00	15:24:55	215	123.500,00		11:00:46	1.845	51,94
11:00:01	190	95,20	12:46:01	1	122.560,00	7.234	123.061,808	15:36:58	1.473	123.500,00		11:00:46	601	51,93	
11:02:41	52.799	95,50	12:46:08	400	122.520,00	n YMCCTO		15:36:58	1.467	123.500,00		11:00:46	449	51,92	
11:12:54	50	96,79	12:46:29	163	122.510,00	Imn.	c/a: 97,670,00	15:36:58	146	123.710,00		11:00:46	300	51,80	
11:12:54	1	96,80	12:47:02	400	121.810,00	13.843,675	98.640,00	15:40:07	2.481	123.720,00		11:00:47	2.168	51,77	
11:21:43	100	95,91	12:47:07	400	121.810,00	13.843,675	98.640,00	15:41:34	5.450	122.500,00		11:00:47	135	51,72	
11:21:43	3	95,90	12:51:53	108	122.400,00	n YMCVD		15:42:36	5.000	123.310,00		11:00:47	135	51,71	
11:24:01	4	96,23	12:57:13	48	122.510,00	24hs.	c/a: 96,50	15:44:15	243	123.350,00		11:00:47	1.913	51,67	
11:26:11	4	96,00	13:00:45	3.876	122.750,00	11:00:03	90	15:44:15	343	123.250,00		11:00:47	42	51,60	
11:42:58	67	96,00	13:00:45	794	123.000,00	11:01:55	1.546	15:51:16	2	123.240,00		11:00:47	974	51,53	
11:43:39	2.100	96,24	13:00:45	4.417	123.300,00	11:03:12	138	15:56:08	402	123.000,00		11:00:47	193	51,58	
11:44:45	96	96,50	13:00:55	505	122.760,00	11:03:43	1.000	15:59:16	100	122.840,00		11:00:47	7.382	51,54	
11:46:40	118	96,24	13:04:10	700	122.750,00	11:04:07	94	15:54:25	150	122.500,00		11:00:47	1.845	51,52	
12:00:24	96	96,50	13:07:18	4	122.900,00	11:04:07	1.775	16:00:27	514	122.230,00		11:00:47	5.142	51,47	
12:02:22	281	96,40	13:07:41	30	122.750,00	11:04:07	20.000	16:00:27	100	122.240,00		11:00:48	3.909	51,51	
12:14:45	4	96,02	13:07:41	400	123.360,00	11:04:10	1	16:00:27	409	123.130,00		11:00:48	2.100	51,52	
12:16:23	4	96,39	13:08:19	400	122.760,00	11:04:10	94	16:00:27	1.109	123.140,00		11:00:48	418	51,51	
12:16:23	608	96,40	13:11:10	149	122.750,00	11:04:10	1.775	16:00:27	421	123.130,00		11:00:48	57	51,50	
12:27:05	12.137	96,60	13:21:50	499	123.360,00	11:04:10	20.000	16:11:56	15.000	123.000,00		11:00:48	84	51,43	
12:46:29	82	96,60	13:24:40	3.895	123.400,00	11:04:10	281	16:22:28	1.111	123.150,00		11:00:48	1.466	51,45	
12:53:44	82	96,74	13:27:19	46	122.750,00	11:04:10	80	16:27:24	413	123.300,00		11:00:48	5.075	51,48	
12:53:44	1.010	96,75	13:29:52	9	123.340,00	11:04:10	2.861	16:40:56	295	123.950,00		11:00:48	451	51,51	
13:00:45	3.409	96,80	13:32:14	460	122.750,00	11:04:10	3.890	16:40:56	60	123.800,00		11:00:48	826	51,62	
13:06:07	2.100	96,75	13:33:13	500	123.330,00	11:04:10	5.422	16:56:49	742	124.000,00		11:00:48	51,68	51,68	
13:17:47	1.549	96,80	13:33:33	13.301	123.340,00	11:04:10	2.050	16:56:49	1.998	123.190,00		11:00:48	81	51,60	
13:25:56	100	96,80	13:36:28	3.952	123.400,00	11:04:10	9.787	16:56:49	185.874	122.487,777		11:00:48	312	51,50	
13:25:56	396	96,03	13:39:28	262	123.370,00	12:16:46	1.000	16:56:49	Imn.	c/a: 120.000,00		11:00:48	195	51,46	
13:29:25	100	96,69	13:41:28	229	123.200,00	12:16:46	37.936	16:56:49	1.042	123.500,00		11:			

OPCIONES

Vencimiento de ACCIONES PRIVADAS			Vencimiento de TITULOS PUBLICOS		
Agosto	16/08/2024				
Septiembre	20/09/2024				
Octubre	18/10/2024				
Diciembre	20/12/2024				
13:05:04	3	81,00			
13:05:13	7	80,10			
13:05:22	5	80,00			
	19				
	n BHIP				
	Unidad/Lote 100				
	n BHIC23957G				
	c/a: 136,00				
14:50:10	2	150,00			
14:54:46	1	160,00			
	3				
	n BHIC23957O				
	c/a: 174,00				
13:23:00	13	180,00			
13:27:47	50	184,00			
13:29:54	40	185,00			
13:52:31	1	189,00			
16:18:01	18	188,00			
16:42:40	10	185,00			
	132				
	n BHIC35929G				
	c/a: 13,68				
14:58:17	2	20,50			
	2				
	n BHIC36941D				
	c/a: 71,00				
16:55:12	2	71,00			
	2				
	n ALUA				
	Unidad/Lote 100				
	n ALUC1000OC				
	c/a: 65,00				
13:47:07	20	65,00			
15:41:36	4	66,00			
15:41:48	1	74,00			
15:41:48	1	75,00			
16:18:44	2	68,00			
16:48:53	1	70,00			
16:54:49	6	69,00			
	35				
	n ALUC500.AG				
	c/a: 425,00				
11:08:13	11	430,00			
11:22:42	3	420,00			
11:35:01	4	420,001			
11:35:01	4	420,00			
11:55:54	9	427,00			
12:03:29	5	420,002			
12:03:29	9	420,001			
12:03:29	162	420,00			
12:34:50	5	415,00			
12:54:53	2	420,00			
12:59:14	15	415,00			
12:59:19	435	410,00			
15:07:55	2	416,00			
15:11:07	1	400			
	1.109	420,00			
	n ALUC500.OC				
	c/a: 481,166				
11:40:32	1	485,00			
12:48:41	50	470,00			
12:55:27	15	469,88			
12:57:43	40	467,87			
12:59:27	70	465,00			
13:43:56	15	466,87			
13:46:16	52	468,88			
13:49:22	55	469,88			
14:02:04	22	467,70			
14:14:54	4	468,00			
14:48:25	1	470,72			
14:48:40	1	466,00			
14:59:32	60	472,74			
15:02:07	13	470,72			
15:18:49	80	472,74			
15:21:31	40	471,73			
15:36:04	35	469,72			
15:41:33	40	471,73			
15:55:58	60	472,00			
15:59:04	78	472,74			
16:01:47	47	475,00			
16:03:15	70	472,74			
16:07:06	127	475,00			
16:16:41	13	475,00			
16:47:29	1	495,00			
	990				
	n ALUC600.AG				
	c/a: 335,00				
12:19:49	1	321,00			
13:59:52	2	320,001			
15:07:10	3	321,00			
	6				
	n ALUC700.AG				
	c/a: 210,00				
15:07:10	3	219,00			
	3				
	n ALUC700.DI				
	c/a: 380,00				
12:49:07	15	365,00			
13:54:32	20	375,00			
16:23:47	60	380,00			
	95				
	n ALUC800.AG				
	c/a: 129,714				
11:08:13	11	132,00			
	11				
	n ALUC850.AG				
	c/a: 51,00				
12:24:38	10	70,00			
	10				
	n ALUC900.AG				
	c/a: 42,00				
12:13:24	12	30,00			
	12				
	n ALUC900.OC				
	c/a: 135,00				
11:38:06	2	140,00			
14:56:52	60	130,00			
16:39:34	1	110,00			
	63				
	n ALUC950.OC				
	c/a: 90,00				
11:15:02	2	95,00			
12:08:49	2	75,00			
			n COMC152.AG		
			c/a: 73,999		
11:39:18	67	75,00			
15:03:43	9	78,999			
15:03:43	20	79,00			
	96				
	n COMC158.AG				
	c/a: 70,00				
11:31:16	68,00				
11:46:03	10	68,001			
11:46:03	23	68,00			
11:58:18	10	70,00			
	52				
	n COMC164.AG				
	c/a: 60,80				
11:06:52	1	68,10			
14:13:32	1	70,90			
16:09:15	1	73,70			
	3				
	n COMC205.DI				
	c/a: 70,00				
11:06:52	1	68,10			
14:13:32	1	70,90			
16:09:15	1	73,70			
	3				
	n COMC205.OC				
	c/a: 53,00				
11:29:23	30	45,00			
11:43:31	10	44,00			
11:44:24	1	43,00			
11:45:52	5	42,00			
12:01:24	50	42,00			
12:01:34	21	48,999			
12:03:11	45	49,00			
12:35:58	50	48,80			
12:36:55	5	46,01			
12:38:37	1	48,00			
12:39:33	4	46,01			
12:43:52	10	46,10			
13:36:00	2	50,00			
13:46:21	1	48,999			
13:46:35	1	46,301			
14:01:25	13	46,30			
14:01:48	1	46,101			
14:01:48	11	46,10			
14:46:47	5	50,997			
15:08:45	2	47,50			
15:24:12	1	50,00			
15:41:48	1	51,00			
16:38:26	2	47,50			
16:38:34	42	47,10			
16:39:31	186	46,01			
16:59:22	1	50,00			
	511				
	n COMC210.AG				
	c/a: 16,393				
11:08:39	130	16,00			
11:14:10	10	17,10			
11:19:42	20	17,00			
11:29:36	100	16,00			
11:42:01	33	16,01			
11:42:44	136	16,00			
11:54:07	260	17,00			
11:55:21	86	18,00			
11:59:23	4	20,00			
12:12:16	12	21,00			
12:24:22	100	20,00			
12:27:15	30	19,00			
12:30:22	20	20,00			
12:33:37	1	20,50			
12:33:41	91	19,00			
12:35:09	1	18,001			
12:35:24	38	19,00			
12:56:57	25	17,005			
12:56:57	575	17,00			
13:00:55	20	19,00			
13:19:19	10	18,50			
13:18:55	69	19,00			
13:48:59	59	18,50			
14:04:08	10	18,90			
14:04:08	700	19,00			
14:21:51	40	19,80			
14:21:51	90	19,90			
14:21:51	250	19,99			
14:33:23	172	22,00			
14:39:00	30	21,999			
14:39:53	30	22,00			
14:41:30	30	21,999			
14:42:46	113	22,00			
14:48:27	119	22,50			
15:04:34	2	22,10			
15:16:24	110	23,00			
	3.786				
	n COMC210.DI				
	c/a: 70,10				
11:21:43	14	69,50			
13:56:47	5	34,61			
14:13:32	3	72,00			
14:37:12	1	72,30			
14:38:40	8	75,00			
16:03:31	5	76,00			
16:24:43	4	72,00			
16:39:54	21	72,00			
	61				
	n COMC210.OC				
	c/a: 42,50				
11:17:58	106	40,00			
11:20:08	12	45,999			

Table with multiple columns listing financial data, including time slots (e.g., 14:05:09, 14:06:31), values, and codes (e.g., COMC230.OC, COMC240.OC). It contains a dense grid of numbers and text representing market transactions.

Table with multiple columns containing numerical data, likely representing a schedule or list of items. The table is organized into several vertical sections, each with its own header information (e.g., 'n GFGC375220', 'n GFGC38581G'). The data includes various numbers and alphanumeric codes, possibly representing times, locations, or identifiers.

13:23:04	4	320,00	15:29:40	25	351,00	11:06:50	14	82,90	11:16:02	10	94,00	11:29:21	8	106,999
13:23:11	2	322,389	15:29:41	7	351,001	11:06:56	7	83,00	11:16:09	20	93,901	11:29:21	74	107,00
13:23:25	125	320,00		23.041		11:07:06	55	82,90	11:16:09	30	93,90	11:29:26	10	107,001
13:26:05	9	322,00				11:07:13	5	83,00	11:16:12	50	93,90	11:29:26	29	107,00
13:26:22	1	322,347				11:07:13	12	83,00	11:16:12	3	93,90	11:29:26	29	107,00
13:26:30	1	323,947			n GFGC419730	11:07:14	1	83,00	11:16:39	24	93,90	11:29:34	8	106,999
13:26:38	10	324,89	11:00:55	2	504,00	11:07:16	4	82,90	11:16:59	3	93,50	11:29:34	127	107,00
13:26:42	5	325,00	11:19:05	1	530,00	11:07:17	20	83,00	11:16:59	28	93,90	11:29:34	65	108,90
13:26:47	3	326,00	11:26:32	9	540,00	11:07:18	20	82,90	11:17:03	1	92,55	11:29:42	7	105,001
13:27:29	40	326,99	11:27:05	3	520,00	11:07:25	2	83,00	11:17:05	1	91,00	11:29:43	7	107,00
13:27:33	43	327,00	11:34:24	1	550,00	11:07:25	18	80,50	11:17:05	210	91,00	11:29:46	7	108,999
13:27:34	2	325,00	11:34:41	10	520,00	11:07:29	9	82,90	11:17:07	22	90,00	11:29:46	363	108,90
13:27:38	409	327,00	11:35:20	10	550,00	11:07:29	4	80,50	11:17:16	5	91,00	11:29:56	1	107,999
13:28:01	10	330,00	11:37:39	20	560,00	11:07:29	45	80,001	11:17:24	32	88,10	11:29:56	4	108,00
13:28:06	41	327,00	11:39:59	48	570,00	11:07:29	51	80,00	11:17:34	20	88,10	11:30:07	6	106,00
13:28:12	12	324,00	11:42:04	1	575,00	11:07:36	2	81,00	11:17:34	498	88,10	11:30:16	4	107,00
13:29:30	33	320,00	11:42:40	2	570,00	11:07:38	4	80,00	11:17:38	16	88,00	11:30:17	11	106,00
13:31:39	2	319,00	11:43:09	31	560,00	11:07:40	4	80,50	11:17:40	100	90,00	11:30:25	20	107,00
13:31:39	107	320,00	11:46:25	3	555,00	11:07:41	1	81,00	11:17:46	7	91,00	11:30:31	12	106,00
13:33:50	29	317,00	11:47:56	4	540,00	11:07:43	1	80,50	11:17:50	4	90,00	11:31:12	18	103,101
13:35:52	109	318,00	12:03:31	40	550,00	11:07:43	4	80,00	11:17:52	11	91,00	11:31:12	20	103,10
13:39:38	5	319,333	12:17:46	1	555,00	11:07:44	2	81,00	11:17:55	14	90,00	11:31:12	165	103,00
13:40:13	6	318,00	12:18:46	2	556,00	11:07:46	400	80,00	11:18:03	1	91,00	11:31:29	10	102,101
13:40:20	1	319,333	12:24:32	1	555,00	11:07:47	4	82,899	11:18:04	16	92,55	11:31:29	20	102,10
13:41:34	1	315,701	12:24:57	40	560,00	11:07:50	50	80,00	11:18:33	10	91,50	11:31:29	50	101,00
13:42:19	100	320,00	12:38:21	8	555,00	11:07:52	1	80,008	11:18:33	40	91,00	11:31:29	10	101,00
13:45:01	2	321,00	12:40:47	40	540,00	11:07:52	12	80,00	11:18:34	24	92,55	11:31:29	510	100,00
13:45:06	11	322,00	12:56:16	17	555,00	11:07:58	1	82,899	11:18:43	7	93,89	11:31:42	2	103,999
13:45:07	45	321,00	12:57:35	3	560,00	11:08:00	2	82,50	11:18:46	36	93,00	11:31:49	196	100,00
13:45:41	1	322,401	13:01:26	10	555,00	11:08:03	10	80,00	11:18:51	1	91,00	11:32:08	8	101,999
13:45:41	1	322,00	13:01:26	2	550,468	11:08:03	2	82,00	11:18:51	10	92,00	11:32:08	12	102,00
13:45:41	25	323,00	13:07:55	1	551,00	11:08:05	100	80,00	11:19:10	7	93,00	11:32:10	1	100,00
13:46:34	100	322,00	13:07:59	1	553,00	11:08:05	3	82,00	11:19:11	5	91,10	11:32:16	20	101,00
13:47:29	181	321,10	13:11:36	2	550,00	11:08:10	4	82,50	11:19:12	2	93,00	11:32:16	3	100,008
13:47:29	813	321,00	13:18:39	1	541,00	11:08:20	1	80,002	11:19:17	1	92,999	11:32:16	42	100,00
13:49:07	3	329,00	13:19:07	3	550,00	11:09:20	5	80,05	11:19:17	5	91,18	11:32:17	13	102,00
13:52:07	3	319,99	13:24:23	2	549,00	11:08:20	14	80,00	11:19:17	41	91,00	11:32:40	33	103,00
13:52:07	211	320,00	13:24:29	13	550,00	11:08:20	108	82,00	11:19:18	10	91,10	11:32:40	101	104,00
13:57:55	90	322,00	13:33:47	3	541,00	11:08:57	12	80,008	11:19:31	27	92,999	11:32:40	510	105,00
13:59:03	1	322,366	13:33:54	17	540,00	11:08:57	8	80,001	11:20:21	27	92,99	11:33:31	2	105,01
13:59:09	47	322,366	13:33:54	10	545,00	11:08:58	48	82,50	11:20:24	23	92,99	11:33:31	35	105,00
13:59:34	1	322,30	13:44:23	7	549,00	11:09:26	1	82,899	11:20:24	27	90,00	11:33:43	100	103,00
14:01:41	60	320,001	14:12:13	3	540,00	11:09:28	1	82,50	11:20:34	40	92,99	11:33:43	10	102,012
14:02:51	20	320,011	14:12:57	9	537,00	11:09:28	26	80,10	11:20:45	10	90,00	11:33:43	8	102,011
14:05:12	5	320,101	14:16:13	20	539,00	11:09:28	18	80,00	11:20:49	1	92,99	11:33:43	71	102,01
14:06:30	12	320,251	14:22:54	101	530,00	11:09:30	1	82,50	11:20:49	49	92,999	11:33:43	2	102,008
14:07:59	24	320,50	14:27:44	2	529,00	11:09:38	2	82,899	11:20:52	480	91,00	11:33:43	309	102,00
14:08:26	22	320,501	14:27:44	18	520,00	11:09:41	67	82,00	11:21:11	50	90,00	11:33:47	10	102,011
14:08:26	130	320,50	14:27:46	254	530,00	11:09:55	100	82,89	11:21:25	100	88,80	11:33:47	200	102,01
14:09:02	10	320,501	14:50:19	1	525,00	11:09:59	40	82,899	11:21:27	235	90,00	11:33:51	190	102,00
14:09:04	91	320,50	14:50:19	10	523,00	11:09:59	2	82,90	11:21:59	10	88,01	11:34:43	8	104,992
14:10:02	2	320,002	14:50:34	23	530,00	11:09:59	259	82,89	11:21:59	88	90,00	11:34:43	10	104,993
14:10:26	12	320,50	14:52:05	2	525,00	11:10:03	51	84,00	11:21:59	30	88,00	11:34:43	1	104,999
14:10:27	50	320,00	14:52:58	34	530,00	11:10:03	30	83,00	11:22:04	271	90,00	11:34:43	81	105,00
14:10:34	3	320,833	14:55:26	1	525,00	11:10:08	20	84,00	11:22:41	1	92,00	11:35:02	8	103,001
14:10:40	39	321,00	14:55:26	60	520,00	11:10:08	5	82,89	11:22:48	2	90,002	11:35:02	2	103,00
14:11:04	1	319,00	14:59:10	10	529,00	11:10:15	10	84,899	11:22:58	108	91,00	11:35:04	24	104,00
14:11:34	62	317,00	14:59:20	3	516,00	11:10:15	3	84,90	11:23:31	5	91,001	11:35:11	18	104,999
14:17:33	2	316,00	15:09:29	100	530,00	11:10:17	4	84,95	11:23:31	328	91,00	11:35:11	30	105,00
14:21:34	1	315,70	15:10:39	3	535,00	11:10:17	21	84,98	11:23:48	10	91,999	11:35:14	22	105,90
14:22:04	4	315,50	15:11:05	50	530,00	11:10:17	41	85,00	11:23:59	20	91,00	11:35:16	6	106,00
14:23:09	185	315,00	15:11:54	40	530,001	11:10:22	4	86,00	11:24:03	9	92	11:35:17	48	105,90
14:24:38	6	315,00	15:14:04	18	538,00	11:10:24	8	85,00	11:24:05	80	91,00	11:35:17	15	105,00
14:25:43	41	315,00	15:23:11	3	539,00	11:10:27	1	89,999	11:24:30	13	90,003	11:35:23	100	106,00
14:31:32	1	314,001	15:23:12	20	530,00	11:10:31	181	90,00	11:24:30	177	90,00	11:35:24	116	107,00
14:31:38	94	314,00	15:26:06	20	540,00	11:10:37	20	98,00	11:24:54	11	90,999	11:35:44	10	107,884
14:31:42	4	312,00	15:26:58	3	543,00	11:10:44	10	93,50	11:24:58	3	91,00	11:35:56	100	107,00
14:32:08	6	315,00	15:30:06	8	550,00	11:11:11	25	92,00	11:25:27	22	93,668	11:36:08	1	107,884
14:36:43	30	316,00	15:32:10	3	549,00	11:11:12	30	94,00	11:24:59	5	92,69	11:36:09	1	107,90
14:37:28	6	315,00	15:41:38	2	560,00	11:11:21	30	94,00	11:25:04	1	92,699	11:36:09	3	108,00
14:37:45	15	313,001	15:47:15	5	561,00	11:11:21	119	95,00	11:25:05	51	92,70	11:36:10	25	107,00
14:37:47	1	315,00	15:50:15	44	570,00	11:11:23	771	94,00	11:25:05	1	92,99	11:36:13	177	108,00
14:38:44	2	313,001	16:01:24	21	553,00	11:11:24	267	94,00	11:25:05	5	92,999	11:36:17	107	109,00
14:38:50	15	315,00	16:12:02	1	547,00	11:11:26	13	94,00	11:25:05	4	93,00	11:36:17	6	108,00
14:39:01	15	313,001	16:14:02	40	540,00	11:11:33	10	94,00	11:25:09	1	93,80	11:36:17	1	108,80
14:39:04	3	315,00	16:20:38	30	526,10	11:11:35	209	97,00	11:25:09	1	93,89	11:36:17	3	108,90
14:39:18	9	315,50	16:21:39	14	540,00	11:11:42	1	96,999	11:25:09	1	93,90	11:36:21	161	109,00
14:40:00	50	315,00	16:23:02	5	539,00	11:11:42	1	94,001	11:25:09	1	94,41	11:36:22	1	109,50
14:40:40	6	315,50	16:28:38</											

11:44:22	44	107,551	11:56:37	3	102,999	12:09:55	141	103,00	12:30:15	191	113,00	12:45:06	40	110,00
11:44:31	156	107,20	11:56:45	3	100,00	12:10:06	2	103,50	12:30:38	100	111,00	12:45:23	9	110,333
11:44:56	2	106,10	11:56:46	20	99,50	12:10:09	61	103,96	12:30:52	100	111,01	12:45:26	131	110,00
11:45:09	8	106,10	11:56:46	50	99,23	12:10:35	100	103,00	12:31:01	114	112,00	12:45:32	1	110,333
11:45:09	8	106,10	11:56:46	29	99,00	12:10:35	7	103,57	12:31:23	7	112,335	12:45:40	300	110,00
11:45:09	38	106,10	11:56:49	364	100,001	12:10:35	12	103,98	12:31:32	500	109,00	12:45:04	2	110,333
11:45:16	3	106,13	11:57:12	50	99,01	12:10:35	1	103,99	12:31:43	500	112,00	12:46:12	29	110,10
11:45:16	62	105,00	11:57:12	480	99,00	12:10:35	51	104,99	12:31:44	27	113,00	12:46:49	1	110,50
11:45:26	8	104,999	11:57:18	46	98,01	12:10:35	2	104,999	12:32:03	3	112,333	12:46:50	1	110,10
11:45:26	135	105,00	11:57:28	8	98,00	12:10:35	258	105,00	12:32:03	381	112,00	12:46:50	1	110,10
11:45:35	8	105,001	11:57:28	121	99,00	12:11:29	15	105,00	12:32:53	112	111,00	12:47:01	10	110,10
11:45:35	92	105,00	11:57:33	11	97,999	12:11:44	2	106,02	12:33:01	105	111,001	12:47:15	1	110,847
11:45:35	14	108,00	11:57:38	95	97,00	12:11:58	150	106,90	12:33:23	3	112,00	12:47:17	9	110,90
11:45:40	275	105,00	11:57:48	71	98,00	12:12:01	1	106,10	12:33:29	20	111,10	12:47:22	9	111,00
11:45:46	3	102,64	11:58:11	102	98,01	12:12:01	17	106,02	12:33:29	53	111,001	12:47:37	2	110,50
11:45:54	8	104,999	11:58:20	20	100,00	12:12:05	15	106,90	12:33:29	210	111,00	12:47:37	1	111,00
11:45:54	67	105,00	11:58:28	41	98,20	12:12:20	101	107,00	12:33:42	15	110,555	12:47:45	3	110,50
11:46:18	20	103,10	11:58:34	101	99,00	12:12:42	151	107,90	12:33:42	5	110,05	12:47:45	70	110,15
11:46:18	415	103,00	11:58:47	81	100,00	12:12:42	149	108,00	12:33:42	9	110,02	12:47:45	27	110,00
11:46:27	8	103,001	11:58:47	1	100,00	12:12:46	2	107,00	12:33:42	12	110,01	12:47:49	81	111,00
11:46:27	22	103,00	11:59:01	5	101,00	12:12:47	82	108,00	12:33:44	3	111,00	12:47:50	213	110,00
11:46:36	8	104,999	11:59:05	3	102,00	12:12:54	252	109,00	12:33:52	91	110,01	12:48:53	97	109,00
11:46:44	8	103,001	11:59:06	2	102,999	12:12:58	23	109,001	12:34:00	10	110,00	12:49:34	510	110,00
11:46:46	5	103,00	11:59:06	35	103,00	12:13:04	75	109,999	12:34:01	23	110,01	12:50:36	1	110,333
11:46:49	3	104,989	11:59:09	1	101,001	12:13:06	342	110,00	12:34:04	41	111,00	12:50:39	1	110,50
11:47:00	4	105,00	11:59:09	2	103,00	12:13:09	31	110,00	12:34:10	20	110,00	12:50:39	1	110,999
11:47:02	22	102,601	11:59:09	2	104,00	12:13:11	2	109,00	12:34:18	45	110,01	12:50:39	995	111,00
11:47:02	64	102,60	11:59:19	2	102,999	12:13:18	70	110,00	12:34:22	46	110,00	12:50:52	1	110,50
11:47:02	18	102,20	11:59:19	73	104,00	12:13:24	1	110,005	12:34:23	56	110,01	12:50:52	47	111,00
11:47:13	500	103,00	11:59:25	2	105,00	12:13:24	5	110,00	12:34:32	90	111,00	12:51:19	1	111,30
11:47:29	42	103,20	11:59:50	10	104,00	12:13:29	1	110,01	12:34:48	100	112,20	12:51:19	1	111,988
11:47:40	739	113,00	12:13:30	1	102,999	12:13:31	10	110,50	12:34:56	161	111,00	12:51:34	1	111,989
11:48:02	82	102,20	11:59:51	36	105,00	12:13:44	14	111,00	12:34:56	100	110,00	12:51:34	3	111,95
11:48:02	101	102,10	11:59:59	11	108,00	12:13:58	1	110,50	12:35:00	39	110,01	12:51:46	10	111,999
11:48:02	22	102,01	12:00:00	20	106,00	12:14:20	31	110,999	12:35:00	273	110,00	12:51:46	230	111,90
11:48:06	5	102,20	12:00:00	10	105,001	12:14:20	112	111,00	12:35:14	45	110,01	12:51:46	1	111,95
11:48:06	50	102,00	12:00:00	4	105,00	12:14:27	3	110,00	12:35:14	8	106,55	12:51:46	40	111,987
11:48:09	120	102,20	12:00:04	10	103,999	12:14:31	75	111,00	12:35:21	55	110,01	12:51:46	101	111,989
11:48:09	77	102,01	12:00:04	76	104,00	12:14:36	42	110,50	12:35:28	45	111,00	12:51:46	16	111,99
11:48:12	100	102,00	12:00:11	50	105,00	12:14:37	95	111,00	12:35:34	8	110,999	12:51:46	102	112,00
11:48:12	5	102,009	12:00:12	10	105,001	12:14:40	2	112,00	12:35:34	253	111,00	12:51:52	50	111,89
11:48:12	5	102,01	12:00:16	10	105,00	12:14:40	50	112,00	12:35:47	500	111,00	12:51:52	11	111,899
11:48:12	380	102,201	12:00:16	10	104,00	12:15:00	51	112,80	12:35:57	1	111,001	12:52:04	1	111,89
11:48:24	8	100,051	12:00:16	10	105,00	12:15:01	161	112,00	12:35:57	349	111,00	12:52:04	363	112,00
11:48:26	10	100,05	12:00:21	10	103,999	12:15:09	50	112,50	12:36:09	8	110,011	12:53:13	72	112,665
11:48:26	3	100,008	12:00:36	10	101,006	12:15:10	1	112,85	12:36:09	92	110,01	12:53:30	2	112,666
11:48:26	567	100,00	12:00:36	2	101,000	12:15:10	11	112,85	12:36:09	210	111,00	12:53:36	53	113,00
11:48:29	107	101,00	12:00:36	1	101,000	12:15:10	76	111,00	12:36:23	495	111,01	12:53:47	306	113,999
11:48:36	15	102,00	12:00:36	27	100,00	12:15:42	1	114,00	12:37:12	10	109,556	12:53:55	101	113,999
11:48:38	177	101,00	12:00:54	1	100,001	12:15:53	25	113,01	12:37:12	35	109,555	12:53:58	181	114,00
11:48:52	321	100,00	12:00:54	49	100,00	12:16:00	50	113,00	12:37:20	12	111,00	12:54:00	160	114,50
11:48:54	125	101,00	12:01:03	49	102,999	12:16:06	50	114,00	12:37:24	9	109,555	12:54:03	61	114,499
11:48:55	810	100,00	12:01:03	31	102,999	12:16:20	33	113,00	12:37:24	23	109,50	12:54:08	1	114,00
11:49:47	35	100,00	12:01:42	8	100,013	12:16:36	14	112,90	12:37:38	2	109,101	12:54:08	9	114,999
11:49:57	1	99,001	12:01:42	1	100,012	12:16:51	1	112,008	12:37:42	1	109,008	12:54:08	108	115,00
11:49:57	1	99,001	12:01:42	40	100,011	12:16:51	467	112,00	12:37:43	30	108,01	12:54:12	100	114,999
11:50:02	581	100,00	12:01:42	30	100,01	12:17:32	10	112,80	12:37:48	44	106,50	12:54:12	389	115,00
11:50:12	64	99,01	12:01:42	60	100,00	12:17:43	38	106,90	12:38:09	9	106,55	12:54:41	2	115,001
11:50:12	51	99,002	12:01:42	1	99,001	12:17:50	250	111,50	12:38:09	2	106,55	12:54:52	1	116,987
11:50:12	105	99,001	12:01:42	360	99,00	12:17:50	50	111,00	12:38:12	60	106,501	12:54:52	2	116,988
11:50:19	18	100,00	12:01:49	8	102,899	12:18:01	33	112,00	12:38:17	9	106,50	12:55:04	1	116,989
11:50:32	2	99,10	12:01:53	5	102,90	12:18:26	9	112,30	12:38:17	30	106,501	12:55:09	68	116,00
11:50:36	14	100,00	12:01:53	100	102,999	12:18:33	20	112,30	12:38:24	11	106,559	12:55:19	15	116,999
11:51:02	20	99,20	12:01:59	8	101,061	12:18:33	7	112,30	12:38:24	73	106,10	12:55:54	20	115,00
11:51:02	99	99,10	12:01:59	5	101,06	12:18:33	1	112,40	12:38:24	11	106,10	12:56:02	31	115,999
11:51:02	25	99,002	12:02:00	3	100,00	12:18:33	19	112,50	12:38:39	8	107,00	12:56:02	169	116,00
11:51:02	56	99,001	12:02:00	116	99,00	12:18:33	17	112,80	12:38:39	10	106,10	12:56:09	25	115,001
11:51:06	53	100,00	12:02:00	53	100,00	12:18:44	15	112,50	12:38:59	3	106,009	12:56:09	7	115,00
11:51:33	2	99,231	12:02:00	45	98,03	12:18:47	45	112,00	12:38:51	22	105,00	12:56:13	60	115,999
11:51:36	204	100,00	12:02:00	164	98,01	12:18:47	5	111,50	12:38:55	34	105,02	12:56:13	40	116,00
11:51:42	11	100,001	12:02:00	166	98,00	12:18:53	3	112,00	12:38:56	5	106,00	12:56:23	1	115,999
11:51:58	51	101,00	12:02:06	8	103,988	12:18:54	55	111,50	12:39:04	12	109,499	12:56:23	28	116,00
11:52:01	101	101,999	12:02:13	100	103,99	12:19:09	2	111,50	12:39:09	100	106,20	12:56:34	1	116,99
11:52:06	2	102,00	12:02:15	50	102,00	12:19:15	102	111,00	12:39:09	10	106,10	12:56:42	50	117,00
11:52:35	1	102,01	12:02:17	48	103,99	12:19:11	250	111,10	12:39:09	106	106,001	12:56:54	2	116,00
11:52:35	260	103,00	12:02:21	8	100,002	12:19:11	74	111,00	12:39:09	316	106,00	12:56:58	11	117,998
11:52:53	2	103,10	12:02:21	492	100,00									

Boletín Diario de la Bolsa de Comercio de Buenos Aires

13:10:35	20	116,99	13:34:18	67	117,10	14:01:35	155	119,15	14:38:50	100	117,00	15:21:58	10	138,00
13:10:35	6	116,997	13:34:27	1	118,00	14:02:09	6	119,00	14:39:38	18	117,005	15:21:58	100	139,90
13:10:35	1	116,998	13:34:27	31	117,008	14:02:51	87	120,00	14:39:38	17	117,00	15:21:58	10	139,997
13:10:35	1	116,999	13:34:27	48	117,00	14:04:03	10	119,10	14:39:44	50	117,93	15:21:58	649	140,00
13:10:48	2	117,00	13:34:39	7	117,10	14:04:04	15	120,00	14:39:44	60	117,93	15:22:38	7	25
13:10:48	31	118,00	13:34:39	12	117,00	14:04:23	15	118,10	14:39:44	17	117,93	15:22:38	4	150,00
13:11:03	51	118,49	13:34:39	28	116,50	14:05:10	1	119,70	14:39:44	112	117,99	15:22:58	220	143,00
13:11:10	1	118,50	13:34:49	3	118,599	14:05:10	149	120,00	14:39:44	245	118,00	15:23:24	6	148,989
13:11:10	1	118,795	13:34:57	12	116,501	14:05:30	1	120,294	14:39:59	5	117,50	15:24:12	15	144,00
13:11:10	1	118,797	13:35:07	9	116,52	14:05:30	10	120,90	14:39:59	52	117,00	15:24:20	70	143,001
13:11:10	1	118,798	13:35:07	2	116,529	14:05:30	34	121,00	14:40:14	6	118,999	15:24:22	1	143,00
13:11:10	1	118,80	13:35:15	18	116,52	14:06:10	1,522	120,00	14:40:18	6	117,001	15:24:42	62	140,02
13:11:10	6	118,998	13:35:15	45	116,502	14:07:43	65	119,10	14:40:18	24	117,00	15:25:03	145	141,00
13:11:18	1	118,999	13:35:26	8	118,999	14:07:59	24	120,50	14:40:35	200	118,00	15:25:24	99	143,00
13:11:18	2	119,00	13:35:29	79	118,50	14:08:34	6	120,00	14:41:10	51	118,999	15:25:48	3	144,00
13:11:23	6	119,998	13:35:33	5	117,00	14:08:59	50	118,01	14:42:05	33	119,00	15:25:51	1	144,00
13:11:23	1	119,999	13:35:33	185	116,55	14:08:39	10	119,008	14:43:28	155	119,15	15:25:59	1	141,00
13:11:23	91	120,00	13:35:33	11	116,535	14:08:41	100	119,101	14:44:21	218	119,00	15:26:05	5	141,501
13:11:29	1	120,008	13:36:00	30	117,00	14:08:47	12	119,008	14:45:40	1	118,20	15:26:12	76	141,51
13:11:29	60	121,00	13:36:00	5	116,536	14:08:47	500	119,00	14:45:40	200	118,10	15:26:20	5	143,999
13:11:41	2	120,00	13:36:28	10	117,00	14:09:19	50	118,01	14:45:57	33	119,00	15:26:20	1	144,00
13:11:41	101	121,00	13:36:28	79	116,539	14:08:59	361	118,00	14:46:03	109	117,50	15:26:20	494	145,00
13:11:41	50	120,01	13:36:52	8	116,541	14:09:02	3	118,99	14:46:40	101	117,008	15:26:33	118	142,00
13:12:34	24	121,00	13:36:52	30	116,54	14:09:16	45	119,101	14:47:06	1	116,01	15:27:01	202	145,00
13:12:40	100	120,00	13:36:54	8	118,488	14:09:23	3	117,666	14:47:27	10	117,00	15:27:20	13	142,00
13:12:43	5	121,00	13:36:54	2	118,489	14:09:23	3	117,50	14:47:32	4	117,00	15:27:24	1	144,00
13:12:50	15	120,00	13:36:54	6	118,49	14:09:23	47	117,00	14:48:03	15	118,897	15:27:31	5	146,90
13:12:52	5	121,00	13:36:54	2	118,50	14:09:23	3	119,10	14:48:07	3	117,008	15:27:42	500	145,00
13:12:53	85	120,00	13:36:54	34	118,599	14:09:32	6	119,099	14:48:07	4	117,00	15:27:55	6	145,001
13:13:04	10	121,00	13:37:14	4	118,50	14:09:47	2	119,10	14:48:38	45	117,15	15:27:55	437	145,00
13:13:03	675	120,00	13:37:24	41	118,00	14:09:47	52	118,00	14:48:47	5	117,75	15:28:03	363	146,00
13:13:53	50	120,00	13:37:27	2	118,20	14:10:26	2	119,90	14:48:52	6	118,70	15:28:24	1	145,00
13:14:02	466	120,00	13:38:01	5	118,00	14:10:53	21	119,70	14:48:55	301	118,00	15:28:25	106	146,00
13:14:16	1	120,382	13:38:12	256	118,50	14:11:04	30	118,10	14:51:45	1	117,55	15:29:04	20	146,10
13:14:19	11	120,00	13:38:21	1	118,598	14:11:08	100	118,00	14:51:45	155	117,15	15:29:08	10	145,10
13:14:25	8	119,008	13:38:31	9	118,50	14:11:08	45	118,10	14:51:45	1	117,008	15:29:11	50	145,01
13:14:52	8	119,001	13:38:31	5	118,50	14:11:10	59	118,00	14:51:48	43	117,999	15:29:11	45	145,001
13:15:04	180	119,00	13:38:31	1	117,008	14:11:45	1	117,01	14:51:48	957	118,00	15:29:11	115	145,00
13:15:53	8	118,001	13:38:31	114	117,00	14:11:57	3	118,10	14:51:54	6	117,999	15:29:12	273	147,00
13:15:53	580	118,00	13:38:55	10	117,50	14:12:20	20	117,03	14:52:22	500	117,00	15:29:26	10	147,79
13:16:20	17	117,001	13:38:55	10	117,00	14:12:20	9	117,01	14:52:36	33	118,00	15:29:31	8	148,99
13:16:27	10	118,00	13:39:07	2	117,50	14:12:44	30	118,00	14:52:36	33	118,00	15:29:31	2	149,00
13:16:35	129	117,001	13:39:07	1	116,89	14:12:44	25	117,04	14:52:56	646	117,00	15:29:52	50	150,01
13:16:35	611	117,00	13:39:07	2	116,60	14:12:44	10	117,03	14:53:31	36	117,50	15:29:50	85	150,00
13:16:53	60	115,50	13:39:17	15	118,50	14:12:44	510	117,00	14:53:37	372	117,00	15:29:56	21	151,00
13:17:14	18	117,00	13:39:31	100	116,601	14:13:05	20	116,62	14:54:00	9	117,499	15:29:56	186	150,00
13:17:27	11	116,00	13:39:40	170	116,60	14:13:26	61	116,61	14:54:00	64	117,008	15:29:56	122,893	150,00
13:17:28	46	117,00	13:39:40	20	116,70	14:13:36	103	116,65	14:54:31	30	117,00			
13:17:59	55	116,001	13:39:40	85	116,601	14:13:54	200	116,62	14:54:34	36	117,49			
13:17:59	54	116,00	13:39:46	21	118,999	14:13:54	10	116,60	14:54:34	500	117,00			
13:18:04	8	116,001	13:39:53	24	118,00	14:13:54	447	116,55	14:54:45	6	117,004			
13:18:19	104	117,997	13:39:58	21	116,602	14:13:56	24	117,00	14:55:08	67	117,00	11:01:55	21	470,00
13:18:53	10	117,999	13:40:13	3	118,00	14:14:03	25	118,00	14:55:08	24	117,40	11:09:17	3	469,00
13:18:53	106	117,997	13:40:23	1	117,999	14:14:03	1	116,55	14:56:18	10	116,60	11:12:21	37	480,00
13:19:00	1	117,998	13:40:39	5	118,00	14:14:09	1	116,65	14:56:18	5	116,50	11:14:38	19	495,00
13:19:00	1	117,999	13:40:46	4	117,50	14:14:09	1	116,60	14:56:55	5	116,55	11:20:59	3	491,00
13:19:00	7	118,00	13:40:48	139	118,00	14:14:09	9	116,55	14:57:05	500	117,00	11:21:06	17	490,00
13:19:21	1	116,12	13:40:56	1	118,999	14:14:24	28	116,62	14:57:38	2	117,40	11:22:12	43	495,00
13:20:26	10	118,00	13:40:56	1	118,50	14:14:52	1	116,99	14:58:17	44	117,00	11:26:04	13	500,00
13:20:29	1	118,999	13:40:56	1	118,599	14:14:52	4	117,00	14:58:17	20	117,999	11:26:49	12	495,00
13:20:29	1	119,00	13:41:09	6	118,60	14:15:03	15	116,72	14:58:17	134	117,40	11:27:01	20	500,00
13:20:29	3	119,50	13:41:09	1	118,842	14:15:03	13	116,70	14:58:18	10	117,489	11:30:47	7	510,00
13:20:59	1	116,50	13:41:21	3	119,00	14:15:27	115	116,62	14:58:18	20	117,20	11:31:32	3	510,00
13:20:59	5	118,70	13:41:21	3	118,60	14:15:27	88	117,00	14:58:18	17	117,899	11:31:43	3	510,00
13:21:19	1	118,50	13:41:21	145	118,00	14:15:36	30	117,50	14:58:18	63	118,00	11:32:46	3	514,00
13:21:27	11	118,00	13:41:27	182	119,00	14:15:36	12	117,00	14:58:21	440	116,50	11:33:14	19	515,00
13:21:38	3	118,50	13:41:27	2	119,34	14:15:36	20	116,75	14:58:33	9	118,739	11:33:23	15	520,00
13:21:38	118	118,00	13:41:27	6	119,66	14:15:36	25	116,72	14:58:42	4	118,27	11:33:30	1	515,00
13:22:06	8	117,201	13:41:37	220	120,00	14:15:36	7	116,99	14:58:55	25	117,00	11:33:38	1	520,00
13:22:29	102	118,70	13:41:37	142	118,00	14:15:41	24	117,00	14:59:03	74	117,30	11:34:17	10	515,00
13:22:39	101	119,00	13:42:03	103	120,00	14:16:04	62	116,70	14:59:14	20	117,00	11:34:48	10	520,00
13:22:49	5	119,499	13:42:22	40	118,50	14:16:06	16	116,61	14:59:24	60	117,30	11:35:51	5	511,00
13:22:49	40	119,00	13:43:13	50	119,80	14:16:27	2	116,545	14:59:30	20	117,00	11:36:06	12	530,00
13:22:49	100	118,50	13:43:23	7	118,50	14:16:27	7	116,99	14:59:39	107	116,36	11:36:31	7	519,00
13:22:49	200	118,10	13:43:23	2	118,55	14:16:36	100	116,545	15:00:48	2	117,00	11:36:50	2	530,00
13:23:04	5	119,499	13:43:23	11	119,99	14:16:41	27	116,50	15:00:48	5	116,55	11:37:09	1	520,00
13:23:17	2	118,16	13:43:23	10	119,999	14:16:55	35	116,11	15:00:48	8	116,50	11:37:17	1	524,97
13:23:21	1	119,50	13:43:23	207	120,00	14:17:14	108	116,						

Table with multiple columns of numbers and text, organized in a grid-like structure. Each row contains a sequence of numbers, some followed by text labels like 'n GFGC42964D' or 'c/a: 595,00'. The table is dense and spans most of the page.

12:45:25	90	0,80	15:17:24	19	0,23	13:27:09	1	312,00	16:22:56	3	292,00	11:23:11	2	220,00
12:45:29	51	0,83	15:18:46	518	0,25	13:27:39	21	310,00	16:23:11	1	290,00	11:23:38	11	210,009
12:45:29	1	0,833	15:19:24	1	0,231	13:29:02	24	309,00	16:24:06	7	292,00	11:24:44	39	219,999
12:45:29	382	0,1	15:24:50	1	0,29	13:31:52	25	305,20	16:25:44	1	291,00	11:25:10	39	220,00
12:48:15	100	0,82	15:25:03	662	0,3	13:30:52	28	305,00	16:25:44	6	290,00	11:26:40	40	228,00
12:49:06	40	0,801	15:26:35	10	0,31	13:36:38	5	303,99	16:26:22	1	291,00	11:26:49	3	220,10
12:49:34	202	0,82	15:26:35	17	0,301	13:36:38	19	305,00	16:26:40	20	292,00	11:27:07	3	224,90
12:49:53	3	0,80	15:26:35	3	0,30	13:38:11	4	304,00	16:26:43	10	291,00	11:27:18	5	225,00
12:50:10	132	0,82	15:27:23	90	0,301	13:41:09	5	305,00	16:27:28	11	290,00	11:27:25	1	228,00
12:50:55	1	0,813	15:27:24	213	0,33	13:40:21	21	303,00	16:30:20	20	290,00	11:27:30	1	228,999
12:50:55	67	0,82	15:27:31	30	0,34	13:46:37	10	304,99	16:30:44	15	285,00	11:27:25	2	229,00
12:51:34	1	0,94	15:27:37	21	0,347	13:47:09	30	302,00	16:31:37	1	276,62	11:27:49	20	228,00
12:56:34	1	0,903	15:27:41	21	0,348	13:47:17	18	301,00	16:31:37	70	270,00	11:27:56	23	228,999
12:57:55	3	0,906	15:27:47	11	0,36	13:48:00	10	303,00	16:32:21	1	276,30	11:28:26	18	229,00
12:57:55	19	0,89	15:27:53	1.006	0,37	13:48:42	1	299,23	16:32:24	21	273,71	11:28:37	155	230,00
12:58:49	302	0,90	15:28:39	10	0,37	13:51:19	1	299,00	16:32:36	7	280,00	11:28:41	5	230,10
13:01:10	10	0,831	15:28:40	95	0,38	13:52:11	41	300,00	16:36:06	1	282,00	11:29:03	22	230,00
13:01:10	5	0,83	15:29:22	5	0,39	13:52:11	11	298,00	16:36:06	1	282,81	11:29:11	2	239,999
13:01:10	48	0,82	50.379			13:59:11	1	296,19	16:36:06	2	285,00	11:29:11	4	243,90
13:01:19	10	0,90				13:59:11	1	296,001	16:36:27	11	280,00	11:29:11	2	244,00
13:01:19	123	0,92	n GFGC46005E	1	0,92	13:59:15	1	293,19	16:36:27	13	277,00	11:29:17	2	244,90
13:01:19	501	0,94				14:06:40	3	293,00	16:38:57	1	277,90	11:29:37	3	235,10
13:01:19	301	0,95	11:52:29	1	120,00	14:06:56	1	295,00	16:39:20	1	275,38	11:30:19	6	237,00
13:01:19	1.307	1,00	15:19:13	5	150,00	14:07:49	1	297,23	16:39:27	9	270,00	11:30:33	3	236,00
13:03:30	5	0,996				14:09:41	1	299,00	16:40:02	1	271,42	11:30:47	1	237,00
13:03:30	85	1,00				14:12:12	1	297,00	16:41:01	6	270,00	11:31:15	6	236,05
13:04:34	1	0,94	n GFGC46581O			14:12:12	1	296,00	16:42:08	10	269,00	11:31:29	3	236,02
13:05:04	14	0,99	c/a: 266,907			14:12:12	2	295,00	16:42:23	55	270,00	11:31:33	5	236,05
13:05:32	200	0,90				14:12:12	2	294,00	16:43:47	6	268,21	11:31:33	3	237,00
13:05:41	37	0,89				14:12:42	80	288,00	16:44:06	1	267,93	11:31:35	2	236,02
13:05:54	47	0,99				14:13:08	37	295,00	16:44:10	20	265,20	11:31:40	1	236,00
13:06:27	2	0,999	11:19:46	2	294,00	14:12:56	14	291,00	16:44:48	177	270,00	11:31:40	1	235,10
13:08:04	2	0,962	11:20:59	10	291,00	14:12:57	36	290,00	16:45:40	1	274,09	11:31:40	36	235,00
13:10:29	1	0,938	11:21:15	41	290,00	14:14:06	10	294,00	16:45:44	1	276,92	11:35:07	3	236,90
13:11:04	2	0,962	11:23:09	1	293,999	14:15:07	6	295,00	16:46:10	1	272,00	11:35:11	6	237,00
13:11:13	5	0,94	11:23:33	10	290,00	14:19:09	38	293,00	16:47:19	10	277,95	11:35:19	2	240,00
13:12:03	140	0,961	11:24:48	1	287,00	14:26:59	4	291,00	16:47:24	1	275,67	11:35:20	4	240,10
13:13:04	1	0,962	11:25:29	1	290,00	14:26:59	1	290,52	16:47:26	1	282,14	11:35:20	5	240,00
13:13:53	50	0,961	11:25:59	2	293,999	14:27:04	24	290,00	16:47:33	1	275,64	11:35:35	2	246,90
13:13:53	298	0,962	11:26:12	21	294,00	14:27:46	17	293,00	16:47:43	6	274,00	11:35:37	50	246,00
13:15:11	302	0,961	11:26:28	9	298,00	14:30:21	14	293,00	16:48:03	1	279,48	11:36:03	1	240,10
13:15:39	54	0,962	11:26:39	10	299,00	14:30:21	2	293,00	16:49:17	1	275,62	11:36:00	1	240,00
13:16:12	51	0,99	11:26:40	10	298,00	14:31:19	1	291,19	16:49:45	1	278,06	11:36:10	10	239,90
13:17:48	8	0,999	11:27:46	5	300,00	14:31:19	2	290,00	16:49:47	10	280,00	11:36:18	9	240,00
13:17:51	392	1,00	11:29:29	13	310,00	14:34:01	13	288,00	16:49:56	3	272,10	11:37:28	7	245,00
13:18:22	324	0,83	11:34:08	15	309,00	14:34:08	41	287,00	16:49:56	2	272,00	11:37:38	10	243,00
13:18:34	2	1,00	11:35:20	3	308,00	14:36:31	3	280,00	16:50:11	1	272,62	11:37:45	7	246,90
13:19:24	5	0,962	11:35:36	5	309,00	14:38:46	1	287,50	16:50:15	12	273,00	11:38:14	5	243,10
13:19:57	323	1,00	11:35:36	91	310,00	14:39:16	2	290,00	16:50:15	8	272,00	11:38:53	1	243,00
13:21:27	51	1,17	11:35:39	43	315,00	14:41:33	3	292,90	16:50:24	1	272,50	11:39:07	1	243,10
13:21:38	1	1,19	11:36:39	2	310,00	14:41:33	5	293,00	16:52:06	5	272,51	11:39:07	1	243,00
13:21:43	1	1,18	11:37:00	35	312,00	14:41:36	20	292,995	16:52:47	148	280,00	11:39:07	10	240,00
13:23:04	1	0,962	11:38:33	10	316,00	14:43:49	20	292,995	16:53:04	1	281,83	11:39:40	30	243,00
13:24:01	31	1,19	11:38:34	1	317,44	14:43:59	90	293,00	16:53:08	19	284,00	11:40:31	13	239,90
13:30:04	3	1,01	11:39:01	19	320,00	14:45:18	1	292,00	16:53:39	52	280,00	11:40:56	2	240,00
13:30:30	105	1,02	11:40:34	10	318,00	14:45:20	5	291,00	16:55:04	15	283,80	11:42:07	30	239,00
13:32:04	2.758	1,00	11:41:42	27	320,00	14:45:24	20	290,50	16:55:22	18	283,80	11:42:08	73	240,00
13:34:10	100	0,99	11:42:03	11	319,00	14:45:25	9	292,00	16:56:27	1	283,90	11:43:08	2	239,90
13:35:07	29	0,91	11:42:35	40	318,00	14:45:25	26	293,00	16:56:31	4	281,00	11:43:10	4	240,00
13:35:29	571	1,00	11:43:02	10	320,00	14:45:26	3	292,00	16:58:10	3	283,90	11:44:22	5	239,50
13:35:29	571	1,00	11:45:57	3	315,00	14:45:64	1	287,00	16:58:31	1	283,32	11:45:08	32	240,00
13:36:08	3	0,94	11:47:41	14	310,00	15:02:57	5	288,00	16:59:12	6	278,00	11:45:16	1	242,80
13:36:08	181	0,91	11:48:45	1	300,33	15:05:58	16	290,00	16:59:28	2	280,00	11:46:07	1	242,00
13:36:50	201	0,90	11:48:45	1	300,10	15:08:13	10	291,00	16:59:47	94	278,00	11:46:10	1	241,00
13:40:24	5	0,89	11:48:45	119	300,00	15:08:16	1	292,00	16:59:47	5.347		11:46:18	4	236,15
13:41:23	6	0,90	11:48:58	1	307,16	15:08:16	11	293,00				11:46:18	2	236,05
13:41:23	20	0,91	11:48:58	4	308,00	15:09:33	1	287,34				11:46:25	9	236,00
13:45:01	5	0,82	11:49:23	300,1	15:09:33	49	285,00				n GFGC47973G	11:46:25	1	233,08
13:45:01	7	0,80	11:49:24	90	300,00	15:10:14	5	293,00	11:02:02	25	0,24	c/a: 0,195	1	230,201
13:45:01	58	0,701	11:56:59	1	302,00	15:11:09	50	290,00	11:05:29	3	0,22		1	230,10
13:45:18	3	0,86	11:56:59	49	300,00	15:11:45	8	294,50	11:06:44	2	0,18		2	230,00
13:45:34	2	0,701	11:00:04	1	304,50	15:14:37	16	295,00	11:12:14	1	0,19		8	236,00
13:45:34	2	0,701	12:00:07	1	300,00	15:15:28	40	290,00	11:12:14	260	0,19		8	236,00
13:45:34	132	0,65	12:00:13	1	302,39	15:16:34	23	294,00	11:19:06	35	0,176		10	236,00
13:47:59	3	0,618	12:00:53	10	305,00	15:18:17	10	295,00	11:22:06	1.009	0,22		4	230,10
13:47:59	931	0,65	12:03:07	26	308,00	15:26:06	21	298,999	11:27:35	767	0,222		31	230,00
13:59:34	5	0,60	12:03:44	6	309,00	15:27:31	2	299,00	11:42:55	14	0,23		16	228,00
14:00:12	1	0,583	12:05:34	11	310,00	15:28:49	4	302,00	11:42:59	200	0,23		20	230,00
14:00:14	76	0,60	12:05:52	1	313,00	15:29:22	1	304,58	11:44:49	128	0,23		4	229,90
14:00:51	15	0,583	12:07:45	205	315,00	15:30:07	1	299,00	11:46:49	3	0,24		151	230,00
14:00:51	15	0,501	12:09:03	50	310,00	15:30:29	2	305,00	11:47:17	37	0,2			

12:46:29	1	230,79	15:29:38	8	223,00	13:13:53	15	133,00	16:43:08	30	110,01
12:47:25	2	232,00	15:32:10	2	227,50	13:19:38	200	134,00	16:43:19	8	110,00
12:47:25	14	230,90	15:33:53	1	227,16	13:20:02	2	136,994	16:43:25	10	110,10
12:47:25	4	230,00	15:35:31	2	227,50	13:20:20	200	134,00	16:43:28	27	110,00
12:49:02	2	235,00	15:35:44	1	229,00	13:20:32	1	137,99	16:43:39	30	113,99
12:49:02	32	232,00	15:35:44	5	228,00	13:22:36	250	134,00	16:44:05	42	114,00
12:52:22	4	237,89	15:36:12	9	229,00	13:23:05	50	135,00	16:44:43	50	113,00
12:52:37	4	231,10	15:36:22	21	228,00	13:23:16	1	136,00	16:46:36	7	114,999
12:52:37	4	231,00	15:37:46	5	229,50	13:23:52	30	137,99	16:47:22	24	114,99
12:52:37	10	232,00	15:38:52	12	230,00	13:25:32	56	138,00	16:48:33	9	114,999
12:52:51	1	232,00	15:38:54	25	228,50	13:27:45	55	139,00	16:48:33	30	114,999
12:56:40	23	235,90	15:38:54	25	228,00	13:28:15	37	138,00	16:48:33	15	115,00
12:57:01	31	238,00	15:39:57	9	232,897	13:33:56	2	133,21	16:48:51	5	114,00
12:58:17	9	236,023	15:40:05	7	233,90	13:33:56	3	133,20	16:48:53	13	113,55
12:59:46	9	236,00	15:40:53	2	232,00	13:33:56	10	132,60	16:48:56	6	115,00
13:00:18	2	235,90	15:42:32	4	227,89	13:33:56	13	132,50	16:49:06	18	112,50
13:00:23	6	232,00	15:42:32	2	227,79	13:33:56	80	132,01	16:49:23	12	114,00
13:02:07	1	232,01	15:44:44	5	233,80	13:34:09	32	135,00	16:49:23	126	115,00
13:02:07	3	232,00	15:44:53	3	233,90	13:39:39	30	134,99	16:51:19	5	113,00
13:03:16	1	232,01	15:47:39	1	228,00	13:40:59	92	134,00	16:51:23	3	115,00
13:03:24	1	231,00	15:49:27	12	234,00	13:48:07	50	132,00	16:51:37	5	114,999
13:03:26	10	230,00	15:50:13	10	232,00	14:01:02	12	133,00	16:51:37	741	115,00
13:03:31	4	229,10	15:50:39	18	233,40	14:01:24	13	132,00	16:52:30	11	116,00
13:03:31	33	229,00	15:50:43	10	230,00	14:02:41	12	131,50	16:52:58	74	115,00
13:05:59	25	228,70	15:51:39	20	232,05	14:02:41	10	132,00	16:53:08	53	116,00
13:06:39	9	227,10	15:51:22	1	231,00	14:02:41	6	130,90	16:56:23	1	117,00
13:06:43	54	227,00	15:51:26	34	230,00	14:13:18	3	129,01	16:56:31	13	116,00
13:08:37	1	226,73	15:53:43	99	228,00	14:13:32	10	129,00	16:57:04	1	117,00
13:08:39	32	226,00	15:54:03	2	228,10	14:14:02	10	128,00	16:57:34	12	116,00
13:09:57	1	232,90	15:54:15	2	228,00	14:15:31	29	130,00	16:57:53	36	117,00
13:10:49	3	230,40	15:55:15	8	227,79	14:16:34	28	128,00	16:59:04	64	116,00
13:10:49	1	233,00	15:55:16	24	229,00	14:30:06	1	127,00	16:59:41	35	118,00
13:13:27	10	231,00	15:55:47	10	227,79	14:30:42	1	128,00	16:59:55	15	119,00
13:14:51	102	230,00	15:56:26	15	229,00	14:32:06	20	127,00	16:59:55	20	120,00
13:19:10	10	229,999	16:00:05	3	228,00	14:39:57	7	128,99		9,365	
13:19:24	145	232,00	16:05:28	18	229,00	14:45:57	1	129,98			
13:21:14	9	230,00	16:06:21	10	228,00	14:42:23	7	128,00			
13:21:27	150	230,00	16:00:37	1	229,999	14:42:50	9	128,995	n GFGC53973G		
13:23:20	2	232,00	16:00:56	11	229,00	14:43:33	137	128,00	c/a: 0,10		0,099
13:24:00	81	230,00	16:01:19	11	228,00	14:43:58	10	124,50	14:59:33	115	
13:25:49	25	228,70	16:03:33	10	227,79	14:45:14	10	129,00			
13:28:59	20	230,00	16:03:55	11	229,00	14:45:14	57	130,00			
13:31:41	1	230,10	16:04:18	16	227,79	14:49:39	59	129,00	n GFGC53973O		
13:31:41	19	230,00	16:04:56	25	227,00	14:53:19	10	128,20	c/a: 82,00		
13:33:50	4	228,55	16:05:39	2	226,10	14:56:06	34	130,00	11:08:18	10	85,00
13:34:09	20	228,50	16:05:46	30	225,00	14:57:01	1	129,00	11:13:49	14	92,00
13:34:09	8	228,15	16:06:28	10	226,00	14:58:47	50	128,00	11:14:07	2	90,00
13:34:35	2	229,00	16:07:05	25	227,00	15:04:37	107	127,00	11:14:25	26	92,00
13:34:42	2	228,55	16:07:52	3	225,00	15:08:39	65	128,00	11:14:45	40	94,00
13:34:59	1	228,15	16:07:59	15	224,11	15:10:14	39	129,00	11:15:29	20	95,00
13:35:07	2	228,00	16:08:08	20	224,11	15:11:10	27	128,00	11:15:50	50	100,00
13:35:16	3	227,00	16:08:48	1	224,11	15:11:17	27	128,00	11:18:55	1	95,00
13:35:41	23	228,00	16:08:48	51	224,10	15:11:45	15	132,00	11:18:55	5	94,00
13:35:53	9	227,001	16:09:57	2	220,201	15:13:13	20	130,88	11:19:13	1	105,00
13:36:38	62	228,00	16:09:57	1	220,101	15:13:28	59	132,00	11:21:39	20	90,00
13:37:57	9	227,001	16:10:57	12	220,00	15:14:13	1	130,00	11:26:18	27	100,00
13:39:13	13	229,99	16:11:59	13	218,00	15:14:13	16	130,00	11:30:33	20	103,00
13:40:33	1	227,98	16:12:10	1	217,00	15:16:17	7	137,00	11:31:57	5	104,00
13:40:35	1	227,00	16:12:57	30	215,00	15:26:27	9	131,00	11:34:38	5	105,00
13:42:03	1	227,079	16:12:57	30	215,00	15:26:27	25	131,90	11:36:25	10	109,00
13:42:05	9	227,078	16:16:02	155	212,00	15:27:14	25	131,90	11:36:25	30	110,00
13:42:06	8	227,00	16:18:04	4	214,90	15:27:44	20	132,00	11:40:05	1	120,00
13:42:40	8	227,085	16:18:09	7	215,00	15:28:16	15	133,00	11:40:19	4	105,00
13:47:47	2	228,00	16:18:28	2	217,00	15:29:11	21	134,00	11:40:19	1	104,001
13:48:13	3	227,20	16:20:03	52	215,00	15:30:27	3	134,50	11:43:02	38	104,00
13:48:50	1	229,00	16:20:03	3	217,00	15:30:32	30	135,00	11:46:39	12	105,00
13:49:42	2	227,20	16:21:51	3	217,90	15:31:00	1	134,50	11:47:21	374	104,00
13:49:42	1	227,085	16:27:43	3	214,009	15:31:28	72	135,00	11:50:18	1	97,00
13:50:22	27	227,00	16:27:43	8	217,00	15:32:54	25	135,00	11:50:39	5	100,00
13:52:33	1	226,01	16:28:04	10	214,00	15:36:17	85	132,00	12:00:37	1	96,50
13:52:33	5	226,00	16:29:16	15	210,84	15:36:27	1	134,00	12:00:37	10	96,50
13:53:31	2	225,801	16:29:16	6	214,00	15:36:27	14	136,99	12:02:30	7	95,00
13:54:25	50	226,00	16:30:02	31	213,75	15:40:25	5	136,97	12:10:30	16	98,00
13:59:35	1	225,801	16:30:15	1	212,00	15:40:25	200	136,00	12:11:23	100	100,00
13:59:35	5	225,50	16:30:15	5	211,00	15:44:10	1	136,99	12:13:27	10	103,90
13:59:35	11	225,00	16:30:15	31	210,00	15:44:10	1	138,00	12:13:29	24	104,00
13:59:35	25	225,00	16:30:50	1	205,33	15:46:26	2	138,994	12:29:11	10	96,50
14:04:14	2	224,00	16:30:59	1	209,00	15:46:26	19	139,00	12:32:53	10	97,333
14:04:14	95	223,00	16:31:48	1	207,33	15:47:27	6	137,00	12:33:27	6	98,00
14:08:52	50	224,50	16:30:35	1	205,33	15:47:59	5	135,20	12:34:15	6	100,00
14:09:59	78	225,00	16:32:35	1	207,33	15:49:34	20	139,00	12:35:40	12	98,00
14:10:22	49	224,00	16:33:23	4	205,00	15:49:34	4	139,00	12:36:06	58	100,00
14:11:50	2	223,10	16:33:46	2	207,00	15:54:04	31	135,501	12:36:56	32	101,00
14:12:24	40	223,00	16:33:47	49	205,00	15:54:04	34	135,00	12:38:54	34	100,00
14:12:43	3	222,10	16:35:28	12	207,00	15:55:44	20	139,00	12:51:23	10	101,00
14:12:43	20	221,00	16:35:31	11	205,00	15:56:22	2	137,00	12:52:41	9	99,00
14:13:09	49	220,00	16:36:31	14	204,44	15:56:26	30	136,00	12:56:39	3	100,00
14:14:11	1	218,44	16:36:48	3	207,00	15:56:34	82	135,50	12:56:57	49	103,80
14:15:11	48	216,00	16:37:43	10	204,44	15:57:34	10	135,16	12:59:00	15	104,00
14:17:03	55	218,00	16:37:50	11	203,50	15:57:34	3	135,001	12:59:13	10	101,00
14:23:16	1	219,90	16:38:37	2	201,002	15:57:55	9	136,00	12:59:21	1	104,90
14:23:19	67	218,00	16:38:50	1	200,05	15:59:45	18	134,00	12:59:55	31	100,00
14:25:40	7	219,90	16:38:52	94	200,00	16:03:33	18	133,00	13:03:20	5	99,00
14:25:49	132	220,00	16:39:22	3	199,90	16:04:41	5	130,90	13:05:45	5	98,333
14:27:52	10	218,00	16:40:01	1	198,19	16:04:41	30	129,01	13:13:06	10	98,80
14:28:00	11	220,00	16:40:39	56	197,00	16:05:18	40	129,00	13:15:40	7	98,333
14:28:21	15	218,00	16:42:04	3	196,00	16:05:18	1	125,01	13:16:35	3	98,333
14:28:49											

15:24:01	17	93,90	16:30:15	1	58,90	12:04:41	1	31,00	13:23:09	32	4,26	15:13:22	2	41,00
15:36:22	1	94,00	16:30:15	1	58,77	12:05:33	9	30,00	13:23:14	89	4,30	15:13:22	10	40,11
15:42:19	1	95,10	16:30:15	2	58,55	12:06:08	1	31,00	15:01:33	241	4,80	15:13:22	2	40,10
15:42:36	23	97,00	16:30:15	81	58,50	12:07:09	35	30,00	15:44:39	7	4,75	15:13:31	106	40,00
15:45:12	9	97,10	16:30:43	10	60,00	12:08:07	3	29,99	15:50:22	3	7,00	15:13:31	3	39,00
15:45:12	51	97,00	16:40:39	2	53,00	12:08:09	47	30,00	15:50:39	2	2,75	15:13:31	7	40,00
15:45:32	19	99,00	16:42:51	10	59,00	12:12:46	2	29,00	15:50:57	6	5,00	15:40:35	1	39,40
15:49:47	100	98,00	16:43:05	2	51,001	12:12:50	8	28,00	15:51:39	6	4,75	15:41:44	8	39,00
15:50:36	3	100,00	16:43:07	4	51,00	12:12:52	835	30,00	15:59:51	1	5,00	15:44:39	20	38,999
15:50:39	1	100,00	16:43:42	2	50,90	12:13:33	8	30,00	16:00:52	3	5,00	15:47:30	39	40,00
15:50:39	1	100,00	16:47:17	2	56,00	12:13:33	83	30,00	16:08:00	1	5,99	15:48:08	20	39,20
15:50:48	100	98,00	16:51:23	9	53,00	12:13:49	8	31,00	16:09:36	2	6,49	15:50:22	3	38,00
15:51:10	50	102,00	16:51:47	2	57,00	12:17:34	1	33,999	16:11:14	2	6,48	15:50:57	38	39,40
15:53:21	20	100,00	16:54:19	1	56,00	12:19:39	2	31,00	16:15:09	1	6,50	15:55:16	6	38,50
15:54:10	20	99,00	16:54:19	3	56,90	12:21:30	38	30,00	16:15:34	10	6,26	16:02:11	1	39,40
15:54:44	10	98,00	16:56:31	6	53,101	12:22:49	3	31,00	16:21:39	2	5,04	16:03:16	77	40,00
15:54:50	2	99,99	16:57:01	2	56,40	12:22:50	22	33,00	16:29:03	3	5,03	16:04:17	10	41,00
16:00:45	6	97,80	16:58:16	3	53,101	12:25:54	9	33,999	16:31:26	6	6,495	16:06:28	104	40,00
16:02:36	3	99,00	16:58:23	2	56,40	12:25:54	144	33,50	16:34:03	2	5,03	16:13:54	2	41,00
16:03:44	8	97,80	16:58:47	50	56,50	12:29:39	10	30,00	16:47:41	2	5,04	16:15:45	29	40,001
16:04:22	10	97,50	16:59:12	9	53,201	12:31:34	6	31,00	16:48:19	1	4,901	16:21:39	279	41,00
16:04:22	81	97,00	16:59:38	5	56,90	12:32:31	1	33,00	16:48:19	447	4,90	16:30:16	12	42,00
16:05:03	2	95,00		2,830		12:34:15	26	31,00	16:51:23	3	6,48	16:31:26	30	41,00
16:05:39	18	94,00				12:42:18	11	28,00	16:54:06	1	5,00	16:32:26	2	42,00
16:05:53	75	93,50	n GFGC59973G			12:44:29	10	30,50	16:54:06	40	4,90	16:33:26	13	43,89
16:07:28	10	95,00	c/a: 0,10			12:55:09	22	31,00	16:59:12	3	5,00	16:34:43	25	41,00
16:07:52	3	94,00	11:35:52	18	0,05	13:09:20	1	30,99		1,209		16:39:22	44	44,00
16:08:32	40	95,00	14:20:53	4	0,025	13:09:20	127	31,00				16:51:38	5	42,00
16:08:38	15	94,00				13:14:23	10	30,00	n GFGV310810				1,882	
16:08:55	25	94,999				13:14:51	6	31,00	c/a: 8,997		8,95			
16:09:11	2	99,00	n GFGC6000OC			13:19:30	20	29,00						
16:09:11	16	94,00	c/a: 33,00			13:19:46	4	28,501	11:22:09	48	8,85			
16:09:11	32	93,50	11:46:59	5	38,00	13:19:53	1	29,00	13:40:03	25	8,50	11:12:14	6	0,035
16:12:14	25	91,10	12:02:05	2	37,999	13:20:06	3	27,002	14:48:39	2	8,85	11:18:05	50	0,03
16:12:14	35	91,00	12:10:41	15	34,00	13:24:12	120	31,00	15:09:39	20	8,599	11:18:06	94	0,035
16:15:26	50	92,00	12:13:29	12	36,00	13:29:53	1	29,99	15:15:08	31	8,60	11:43:56	1,117	0,03
16:21:52	9	94,00	12:29:00	10	37,999	13:49:26	67	31,00	15:41:44	3	8,599			
16:30:46	5	90,00	12:32:31	10	36,00	13:55:09	6	29,99	15:50:22	52	8,60			
16:30:46	3	88,26	12:32:31	99	37,00	14:10:30	1	29,10	16:15:34	6	8,95			
16:31:13	50	88,25	13:02:05	1	36,50	14:10:37	27	29,00	16:26:04	9	8,85			
16:32:21	6	88,10	13:02:06	1	36,60	14:10:49	10	28,50		201				
16:35:15	6	90,00	13:28:14	1	37,00	14:12:10	9	29,00	n GFGV32581G					
16:35:52	25	89,00	13:42:20	2	38,00	14:13:35	43	28,20	c/a: 0,04	15	0,02	11:13:10	1	73,00
16:38:00	1	88,40	13:58:03	25	35,00	14:16:45	10	28,25				11:36:54	6	65,00
16:38:00	49	88,30	14:09:02	1	37,666	14:16:55	5	27,00	15:26:22	15	0,02	11:46:45	5	69,00
16:38:27	3	88,40	14:17:02	8	34,52	14:17:02	30	28,00		15		11:47:28	3	71,00
16:38:50	1	88,30	15:19:37	4	34,00	14:17:16	6	28,50				11:52:28	5	71,99
16:38:50	4	88,11	15:27:28	188	37,00	14:17:30	18	28,00	n GFGV325810			11:52:33	10	71,999
16:38:50	104	88,10	15:29:58	6	37,66	14:19:09	2	29,00	c/a: 16,089			11:58:04	7	73,00
16:38:50	16	88,00	15:32:19	30	38,00	14:22:23	1	29,80	11:09:57	12	15,50	12:08:09	2	68,00
16:39:01	9	86,00	15:34:44	24	39,00	14:23:39	30	29,50	11:14:18	1	10,32	12:08:13	18	73,00
16:39:22	10	87,00	15:35:45	10	40,00	15:05:04	16	29,80	11:17:09	2	14,25	12:19:56	1	68,00
16:40:39	2	89,99	15:36:22	24	39,00	15:16:11	15	29,70	11:17:57	1	14,20	12:22:23	1	71,999
16:41:14	46	86,00	15:39:33	1	40,00	15:19:40	10	29,80	11:18:00	5	15,00	12:22:49	5	69,00
16:42:31	15	85,00	15:40:20	15	39,15	15:26:02	2	29,75	11:23:55	1	14,20	12:34:15	3	71,99
16:42:51	3	87,00	15:41:18	57	40,00	15:26:02	3	29,80	11:23:55	4	10,55	12:34:29	2	71,999
16:43:06	3	83,00	15:43:06	10	40,00	15:27:03	10	30,50	11:23:55	10	10,50	12:35:56	2	75,00
16:43:48	12	82,00	15:43:31	1	41,999	15:27:39	22	30,00	11:26:49	3	15,00	12:45:27	10	69,20
16:43:55	5	83,00	15:43:31	1	42,00	15:28:09	2	30,56	11:37:44	45	11,50	13:25:56	9	70,00
16:45:52	27	87,00	15:43:36	12	42,00	15:34:22	10	30,00	11:41:24	10	11,20	13:28:09	13	69,00
16:46:28	1	89,99	15:44:39	16	39,15	15:37:35	2	30,998	11:41:24	55	11,50	13:36:29	10	72,00
16:48:56	9	85,00	15:45:36	3	44,40	15:37:46	21	31,99	11:44:00	10	14,00	13:42:39	6	69,01
16:49:24	10	89,50	16:00:45	3	39,001	15:37:56	1	32,00	11:55:08	1	13,90	13:58:59	20	70,00
16:50:13	2	88,00	16:02:30	12	39,30	15:40:11	25	30,001	11:55:08	22	14,00	14:07:06	9	74,00
16:51:39	2	89,00	16:05:39	2	39,00	15:40:20	10	32,00	14:12:42	9	12,90	14:12:42	1	74,999
16:53:39	2	85,00	16:10:40	30	38,00	15:47:27	6	32,98	12:22:49	17	14,90	14:12:42	28	75,00
16:55:18	3	88,90	16:14:52	1	38,90	15:50:18	94	33,40	12:35:25	18	14,70	14:13:29	50	76,00
16:58:11	3	88,89	16:18:09	8	37,00	15:50:18	1	33,45	12:36:00	25	14,80	14:40:33	73	96
16:58:19	2	88,50	16:22:40	20	38,90	15:50:18	2	33,50	12:40:05	10	15,00	15:14:01	1	72,00
16:58:19	2	88,89	16:29:13	20	38,90	15:50:18	1	33,66	12:41:20	41	16,50	15:15:22	2	71,00
16:58:19	16	88,50	16:31:19	42	37,15	15:50:18	15	33,99	15:25:24	4	17,00	15:15:32	1	70,001
16:59:45	3	88,90	16:31:19	352	37,00	15:50:18	13	33,999	13:32:11	1	16,00	15:15:32	34	70,00
	4,672		16:31:57	1	36,001	15:50:18	1	34,06	13:40:08	15	14,25	15:16:55	3	69,01
n GFGC569640			16:39:01	10	34,001	15:50:26	300	34,401	13:40:03	3	16,00	15:28:12	9	70,00
c/a: 49,538			16:41:32	1	34,00	15:50:36	279	35,00	13:42:39	12	15,50	15:28:38	19	69,00
			16:41:32	50	32,111	15:53:14	1	35,50	13:48:05	166	16,00	15:32:46	5	68,00
11:14:29	20	55,00	16:41:32	1	32,10	15:55:16	31	34,49	14:00:06	1	16,999	15:37:25	3	68,999
11:17:36	1	80,00	16:41:32	1	32,10	16:00:04	31	31,00	14:04:25	8	10,00	15:51:39	10	60,00
11:19:10	20	56,00	16:42:31	96	31,80	16:00:41	20	31,00	14:12:50	9	16,999	16:01:22	4	68,99
11:45:57	124	65,00	16:43:06	68	31,00	16:00:41	1	30,55	14:15:31	3	17,00	16:04:10	27	68,999
11:50:25	1	59,10	16:43:41	10	30,10	16:00:41	1	30,102	14:17:27	123	16,00	16:04:10	83	69,00
11:50:25	4	58,00	16:43:41	348	30,00	16:00:45	50	33,00	14:22:59	13	17,00	16:01:42	453	70,00
11:52:47	2	56,00	16:43:55	12	34,45	16:01:05	1	31,99	14:25:59	17	16,00	16:40:39	11	76,00
11:57:47	3	55,001	16:47:25	3										

Table with multiple columns containing numerical data, likely representing a schedule or list of items. Includes various alphanumeric codes and numerical values.

1			7			c/a: 25,00			PRECIOS DE CIERRE y PRECIOS PROMEDIOS PONDERADOS DE OPCIONES							
n LOMA Unidad/Lote 100			n PAMC2820DI c/a: 150,00			n YFED Unidad/Lote 100			PRECIO CIERRE	PRECIO PROM. PONDER.	PRECIO CIERRE	PRECIO PROM. PONDER.				
11:42:13	1	290,00	14:02:39	1	200,00	15:29:25	1	8,00			ALUC1000OC	69,000	66,657	GFGC42581G	143,824	110,802
	1			1			1				ALUC500.AG	420,000	416,136	GFGC42581O	480,669	504,051
	1			1			1				ALUC500.OC	495,000	471,041	GFGC42964D	640,000	640,000
	1			1			1				ALUC600.AG	321,000	320,667	GFGC44005E	220,000	228,421
	1			1			1				ALUC700.AG	219,000	219,000	GFGC44581O	365,783	390,240
	1			1			1				ALUC700.DI	380,000	376,579	GFGC45973G	0,351	0,916
	1			1			1				ALUC800.AG	132,000	132,000	GFGC46005E	150,000	123,125
	1			1			1				ALUC850.AG	70,000	70,000	GFGC46581O	279,477	299,482
	1			1			1				ALUC900.AG	30,000	30,000	GFGC47973G	0,030	0,182
	1			1			1				ALUC900.OC	110,000	130,000	GFGC4800DI	425,000	421,554
	1			1			1				ALUC950.OC	80,247	81,247	GFGC48581O	201,764	222,135
	1			1			1				BHIC23957G	153,333	153,333	GFGC49022G	0,005	0,040
	1			1			1				BHIC23957O	185,000	184,568	GFGC50964D	350,000	350,000
	1			1			1				BHIC35929G	20,500	20,500	GFGC51022G	0,031	0,036
	1			1			1				BHIC36941D	71,000	71,000	GFGC51973O	115,399	130,301
	1			1			1				BHIC37929G	10,100	10,100	GFGC53973G	0,099	0,099
	1			1			1				BHIC41929O	59,995	60,009	GFGC53973O	88,573	95,694
	1			1			1				BHIC44941D	55,000	55,000	GFGC56964O	55,538	60,386
	1			1			1				BMAV58607O	55,000	54,897	GFGC59973G	0,025	0,045
	1			1			1				BYEM260.DI	120,000	120,000	GFGC60000C	34,109	35,054
	1			1			1				CEPC1100AG	109,000	109,500	GFGC60964D	125,568	125,498
	1			1			1				CEPC1200AG	11,000	11,000	GFGC60964O	29,010	31,456
	1			1			1				CEPC1200OC	200,000	200,000	GFGV16781G	0,010	0,100
	1			1			1				CEPC1500AG	3,300	3,300	GFGV29581G	0,035	0,035
	1			1			1				CEPC1500OC	1,800	1,800	GFGV29581O	5,009	4,735
	1			1			1				CEPC1610AG	10,000	2,000	GFGV31081O	8,850	8,680
	1			1			1				CEPC1610OC	3,000	3,000	GFGV32581G	0,020	0,020
	1			1			1				CEPC1720AG	125,000	124,721	GFGV32581O	17,435	15,463
	1			1			1				CEPC1720OC	119,859	119,859	GFGV34081G	0,048	0,048
	1			1			1				CEPC1810AG	103,000	103,000	GFGV35581G	0,010	0,071
	1			1			1				CEPC1810OC	124,000	119,128	GFGV35581O	42,889	40,577
	1			1			1				CEPC1920AG	92,000	92,000	GFGV37081G	0,030	0,030
	1			1			1				CEPC1920OC	94,000	90,263	GFGV37500C	73,818	70,830
	1			1			1				CEPC2100AG	81,100	80,727	GFGV37522O	75,494	72,346
	1			1			1				CEPC2100OC	79,000	76,208	GFGV38581G	0,019	0,018
	1			1			1				CEPC2200AG	70,000	68,385	GFGV38581O	109,088	103,637
	1			1			1				CEPC2200OC	70,000	64,695	GFGV40581G	0,090	0,135
	1			1			1				CEPC2300AG	86,000	84,444	GFGV41973O	216,970	201,197
	1			1			1				CEPC2300OC	60,000	58,055	GFGV42581G	0,280	2,197
	1			1			1				CEPC2400AG	70,000	70,000	GFGV42581O	241,703	227,339
	1			1			1				CEPC2400OC	51,010	48,725	GFGV44581G	315,833	323,937
	1			1			1				CEPC2500AG	44,000	41,425	GFGV4581O	204,000	228,143
	1			1			1				CEPC2500OC	105,000	105,000	GFGV46581O	440,000	440,000
	1			1			1				CEPC2600AG	63,625	62,549	GFGV47973G	405,500	405,500
	1			1			1				CEPC2600OC	35,514	34,926	GFGV48581O	542,500	521,318
	1			1			1				CEPC2700AG	53,743	54,420	GFGV55973G	1,215,000	1,207,500
	1			1			1				CEPC2700OC	27,000	24,256	GFGV57973G	1,440,000	1,440,000
	1			1			1				CEPC2800AG	73,700	70,900	LOMA1600OC	290,000	290,000
	1			1			1				CEPC2800OC	50,000	47,050	PAMC2260AG	390,000	404,000
	1			1			1				CEPC2900AG	23,000	18,817	PAMC2320AG	335,000	333,250
	1			1			1				CEPC2900OC	72,000	72,693	PAMC2380AG	290,000	290,000
	1			1			1				CEPC3000AG	40,621	45,063	PAMC2380OC	499,920	499,233
	1			1			1				CEPC3000OC	14,700	11,023	PAMC2490AG	160,000	140,508
	1			1			1				CEPC3100AG	61,000	61,000	PAMC2490OC	355,000	355,000
	1			1			1				CEPC3100OC	36,375	42,057	PAMC2600AG	48,333	54,329
	1			1			1				CEPC3200AG	3,390	2,665	PAMC2600OC	300,000	290,531
	1			1			1				CEPC3200OC	72,000	61,200	PAMC2710AG	2,000	4,331
	1			1			1				CEPC3300AG	33,120	37,707	PAMC2710OC	240,000	225,000
	1			1			1				CEPC3300OC	0,060	0,121	PAMC2820DI	200,000	200,000
	1			1			1				CEPC3400AG	30,389	29,926	PAMC2930OC	95,000	99,508
	1			1			1				CEPC3400OC	20,000	20,000	PAMC3040OC	73,000	61,429
	1			1			1				CEPC3500AG	0,020	0,021	PAMV1900DI	13,000	13,000
	1			1			1				CEPC3500OC	50,000	47,704	PAMV2380OC	23,000	22,701
	1			1			1				CEPC3600AG	21,849	22,875	PAMV2710AG	70,000	70,000
	1			1			1				CEPC3600OC	0,010	0,013	PAMV2710OC	105,000	95,000
	1			1			1				CEPC3700AG	18,000	18,753	PAMV2710OC	136,000	134,400
	1			1			1				CEPC3700OC	0,017	0,018	PAMV2820OC	155,000	155,000
	1			1			1				CEPC3800AG	12,000	13,171	PAMV2820OC	291,900	291,900
	1			1			1				CEPC3800OC	0,015	0,015	TRAC1100AG	1,450,000	1,450,000
	1			1			1				CEPC3900AG	9,500	9,667	TRAC1100OC	85,000	85,000
	1			1			1				CEPC3900OC	29,000	28,497	TRAC1600AG	300,000	300,000
	1			1			1				CEPC4000AG	7,171	7,765	TRAC1600OC	50,000	50,000
	1			1			1				CEPC4100AG	0,135	0,135	TRAC2100OC	40,000	40,000
	1			1			1				CEPC4100OC	0,580	0,580	TRAC2100OC	70,000	70,000
	1			1			1				CEPC4200AG	1,720	1,808	TRAC2550.AG	344,000	348,167
	1			1			1				CEPC4200OC	2,220	2,241	TRAC2550.OC	430,000	440,000
	1			1			1				CEPC4300AG	4,582	4,879	TRAC2930OC	90,000	90,000
	1			1			1				CEPC4300OC	0,100	0,149	TRAC2930OC	159,999	143,416
	1			1			1				CEPC4400AG	4,939	6,332	TRAC2930OC	2,997	2,997
	1			1			1				CEPC4400OC	0,130	0,366	TRAC2930OC	26,000	28,000
	1			1			1				CEPC4500AG	8,950	8,930	TRAC3900.AG	8,000	8,000
	1			1			1				CEPC4500OC	0,650	0,941	TRAC3900.OC	7,200	7,200
	1			1			1				CEPC4600AG	8,340	8,340	YFPC21500G	7,000	7,000
	1			1			1				CEPC4600OC	31,400	31			

OPERACIONES DE PASES Y CAUCIONES

TASA			MTO. CTDO.			MTO. FUT.			TASA			MTO. CTDO.			MTO. FUT.		
DOLAR	16-Ago					13:04:46	4,150	14.084,410	14.086,010	14:24:32	4,500		297,720		297,750		
11:00:30	3,000	15.837.723,030	15.837.723,030	13:08:23	4,450	114.835,000	114.849,000	114.849,000	14:24:32	4,550		651,000		651,080			
11:00:45	3,010	758.890,000	758.952,580	13:08:45	4,200	67,450	67,450	67,450	14:24:32	4,900		200,000		200,030			
11:00:50	3,000	4.163.578,590	4.163.920,800	13:08:53	4,210	8.626,360	8.627,350	8.627,350	14:24:32	4,800		63,000,000		63,008,610			
11:00:58	2,500	399.570,000	399.597,370	13:11:23	4,300	142,840	142,860	142,860	14:24:32	5,000		304.512,890		304.554,590			
11:01:26	4,000	2.158.410,440	2.158.646,980	13:11:23	4,440	3.190,000	3.190,390	3.190,390	14:25:52	5,020		266,000		266,040			
11:03:59	4,500	57.035,000	57.042,030	13:11:23	4,450	996.667,160	996.788,670	996.788,670	14:25:52	5,030		44,980		45,990			
11:06:36	4,100	685,150	685,220	13:11:24	4,210	908,600	908,700	908,700	14:25:32	5,050		300,000		300,040			
11:06:44	4,500	2.635,670	2.635,990	13:12:24	4,220	1.914,970	1.915,190	1.915,190	14:25:32	5,060		235,290		235,320			
11:07:15	4,600	1.000,690	1.000,820	13:12:45	4,300	1.151,970	1.152,110	1.152,110	14:25:32	5,090		5.432,480		5.433,240			
11:07:48	4,800	59.139,660	59.147,440	13:12:45	4,400	1.252,300	1.252,440	1.252,440	14:25:32	5,100		103.809,640		103.824,140			
11:10:01	4,601	62.617,520	62.625,420	13:12:53	4,450	10.210,730	10.211,970	10.211,970	14:25:53	5,000		95,000		95,010			
11:12:10	4,600	567.794,450	567.865,980	13:13:32	4,220	7.353,990	7.353,990	7.353,990	14:25:53	5,100		299.320,260		299.362,090			
11:16:44	4,800	6.017,000	6.017,790	13:14:13	4,400	10.316,000	10.317,240	10.317,240	14:25:59	5,190		679,740		679,940			
11:16:49	4,600	35.980,380	35.984,920	13:14:21	4,450	2.069.453,280	2.069.795,590	2.069.795,590	14:26:08	5,000		419.009,940		419.067,330			
11:18:08	4,800	31.836,330	31.840,520	13:15:36	4,210	409.362,810	409.410,020	409.410,020	14:26:47	4,500		44.763,340		44.768,860			
11:20:22	4,600	4.046,140	4.046,650	13:16:09	4,200	41.060,550	41.065,270	41.065,270	14:27:37	5,000		1.500.000,000		1.500.205,470			
11:20:41	4,700	149.461,660	149.480,890	13:16:09	4,100	1.050.000,000	1.050.117,940	1.050.117,940	14:27:50	4,500		7.013,720		7.014,580			
11:25:02	4,750	50.000,000	50.006,510	13:16:12	4,000	2.602.595,280	2.602.880,500	2.602.880,500	14:27:54	5,000		1.587.987,000		1.588.204,540			
11:25:28	4,700	14.969,650	14.971,570	13:19:03	4,010	96.806,000	96.816,640	96.816,640	14:28:37	4,500		1.644,100		1.644,300			
11:25:58	4,750	50.000,000	50.006,510	13:20:29	4,000	69.285,010	69.292,660	69.292,660	14:28:49	5,000		422.662,000		422.719,900			
11:26:09	4,700	10.027,090	10.028,380	13:21:25	4,010	3.057,630	3.057,970	3.057,970	14:28:49	4,500		10.343,000		10.344,280			
11:27:29	4,999	12.777,000	12.778,680	13:21:25	4,100	1.413,920	1.414,080	1.414,080	14:29:16	5,000		642.085,000		642.172,960			
11:27:29	4,850	14.192,950	14.194,840	13:21:25	4,210	4.804,000	4.804,550	4.804,550	14:29:38	4,600		189.429,870		189.453,750			
11:27:50	4,900	6.566,220	6.567,100	13:21:25	4,400	7.550,920	7.550,920	7.550,920	14:37:44	4,650		418.497,130		418.550,440			
11:28:23	4,700	6.338,720	6.339,540	13:21:25	4,450	916.565,510	916.677,250	916.677,250	14:38:55	4,600		25.570,130		25.573,360			
11:29:36	4,800	269,000	269,040	13:21:41	4,500	170.020,960	170.020,960	170.020,960	14:40:15	4,500		207.788,650		207.814,270			
11:29:36	4,900	357.316,440	357.364,410	13:21:45	4,450	595,000	595,070	595,070	14:41:08	4,600		129.859,440		129.875,800			
11:29:36	4,950	1.566,220	1.566,430	13:21:45	4,500	2.281.657,000	2.281.657,270	2.281.657,270	14:41:32	4,650		41.549,180		41.549,470			
11:29:36	4,990	10.000,000	10.001,370	13:22:13	4,450	200,000	200,020	200,020	14:41:32	4,700		567,130		567,200			
11:29:36	5,000	142,410	142,430	13:22:15	4,500	683.917,940	684.002,240	684.002,240	14:41:32	4,800		10.394,510		10.395,860			
11:29:36	5,000	6.030.705,930	6.031.532,060	13:25:10	4,000	17.889,640	17.891,610	17.891,610	14:41:32	4,900		140.933,050		140.933,050			
11:29:57	4,990	9.724,450	9.725,780	13:25:22	4,500	8.347,000	8.348,030	8.348,030	14:42:17	4,500		493.773,190		493.834,070			
11:29:57	5,000	638.664,150	638.751,630	13:25:26	4,000	76.254,000	76.262,360	76.262,360	14:44:59	4,050		15.876,820		15.878,580			
11:31:49	4,700	286.605,230	286.608,920	13:25:28	4,500	8.754,000	8.755,080	8.755,080	14:45:48	4,100		10.000,000		10.001,120			
11:33:56	4,800	1.200,000	1.200,160	13:25:31	4,000	88.991,000	89.000,750	89.000,750	14:46:20	4,050		62.348,200		62.355,120			
11:34:01	4,935	50.000,000	50.006,760	13:25:34	4,500	126.964,000	126.979,650	126.979,650	14:48:24	4,200		12.492,450		12.493,950			
11:34:08	4,800	1.462,000	1.462,190	13:25:37	4,000	233.426,000	233.451,580	233.451,580	14:48:24	4,500		302.907,050		302.907,390			
11:34:08	4,700	10.898,470	10.899,870	13:25:37	4,500	1.412.787,420	1.412.991,630	1.412.991,630	14:50:44	4,050		634.502,900		634.573,310			
11:34:24	4,900	4.104,390	4.104,930	13:26:07	4,900	67,230	67,240	67,240	15:03:37	4,300		1.908.240,000		1.908.464,800			
11:34:24	4,935	45.895,610	45.901,820	13:26:04	4,700	6.885,060	6.886,180	6.886,180	15:01:38	4,050		4.055,000		4.055,450			
11:34:38	4,900	35.967,520	35.972,160	13:26:04	4,750	143.090,810	143.109,440	143.109,440	15:01:57	4,300		164.990,770		165.010,200			
11:35:55	4,700	1.295,360	1.295,530	13:26:07	4,750	400,100	400,150	400,150	15:02:04	4,050		407,490		407,540			
11:36:06	4,700	40,000	40,010	13:26:07	4,800	16.367,720	16.369,870	16.369,870	15:02:08	4,300		117.631,460		117.645,320			
11:36:09	4,900	1.352,130	1.352,310	13:26:07	4,850	302,380	302,420	302,420	15:02:14	4,250		2.589,240		2.589,240			
11:36:10	4,700	1.588,000	1.588,200	13:26:07	4,880	1.806,690	1.806,990	1.806,990	15:02:14	4,300		454.665,730		454.719,300			
11:36:23	4,900	1.027,130	1.027,270	13:26:07	4,890	20.000,000	20.002,680	20.002,680	15:02:20	4,050		130.173,950		130.188,400			
11:36:35	4,700	2,910	2,910	13:26:07	4,900	67,230	67,240	67,240	15:03:09	4,300		1.332.247,720		1.332.404,670			
11:36:38	4,900	4.604,880	4.605,500	13:26:07	4,950	7.354,020	7.355,020	7.355,020	15:03:15	4,050		74.710,830		74.719,120			
11:36:45	4,700	171,180	171,200	13:26:07	4,990	1.147,040	1.147,200	1.147,200	15:03:33	4,250		175.422,480		175.442,910			
11:36:50	4,900	19.694,370	19.697,010	13:26:07	5,000	349.739,530	349.787,450	349.787,450	15:03:33	4,300		200.000,000		200.023,560			
11:36:53	4,700	2.176,280	2.176,280	13:26:11	4,000	418.031,000	418.076,820	418.076,820	15:03:50	4,050		58.738,770		58.745,290			
11:38:09	4,900	16.910,530	16.912,800	13:26:13	4,800	50,000	50,010	50,010	15:05:55	4,250		860.332,830		860.433,010			
11:38:09	4,935	404.104,390	404.159,020	13:26:13	5,000	290.427,000	290.466,780	290.466,780	15:05:55	4,390		241,960		241,990			
11:38:09	5,000	10.259,360	10.260,770	13:29:02	4,100	43.987,830	43.992,640	43.992,640	15:05:55	4,490		4.315,000		4.315,530			
11:38:16	5,190	4.666,440	4.667,100	13:32:03	4,000	1.000,000	1.000,010	1.000,010	15:05:55	4,500		135.110,210		135.126,870			
11:38:16	5,200	10.522,680	10.524,180	13:32:03	4,000	122.228,110	122.241,520	122.241,520	15:05:59	4,050		1.729,980		1.730,170			
11:38:16	5,300	400.228,890	400.287,010	13:36:07	4,990	3.360,000	3.360,460	3.360,460	15:06:05	4,500		1.000.000,000		1.000.123,290			
11:38:34	5,000	459.301,490	459.364,400	13:37:32	4,000	150.000,000	150.016,440	150.016,440	15:06:32	4,050		1.197,070		1.197,200			
11:41:31	5,050	254.727,790	254.763,050	13:38:09	4,400	55.028,000	55.034,640	55.034,640	15:07:42	4,100		1.000,000		1.000,110			
11:45:04	5,350</																

OPERACIONES DE PASES Y CAUCIONES

Table with columns: TASA, MTO. CTDO., MTO. FUT., TASA, MTO. CTDO., MTO. FUT., TASA, MTO. CTDO., MTO. FUT. It contains multiple columns of financial data including rates, volumes, and future contracts for various operations.

OPERACIONES DE PASES Y CAUCIONES

Table with columns TASA, MTO. CTDO., MTO. FUT., TASA, MTO. CTDO., MTO. FUT., TASA, MTO. CTDO., MTO. FUT. containing exchange rate data for various currencies.

OPERACIONES DE PASES Y CAUCIONES

Table with columns: TASA, MTO. CTDO., MTO. FUT., TASA, MTO. CTDO., MTO. FUT., TASA, MTO. CTDO., MTO. FUT. It contains multiple columns of numerical data representing market operations.

OPERACIONES DE PASES Y CAUCIONES

TASA	MTO. CTDO.	MTO. FUT.	TASA	MTO. CTDO.	MTO. FUT.	TASA	MTO. CTDO.	MTO. FUT.
11:41:19 34,90	2.227.800,000	2.229.932,580	11:48:00 34,950	648.330.908,000	648.951.707,040	11:50:37 34,930	40.807,220	40.846,270
11:41:22 34,920	140.466.487,030	140.600.873,050	11:48:02 34,930	98.105,340	98.199,230	11:50:37 34,940	811.700,000	812.477,010
11:42:24 34,940	57.839.710,000	57.895.077,660	11:48:03 34,930	600.743.751,000	601.318.983,720	11:50:38 34,930	14.473.625,050	14.487.476,110
11:42:25 34,920	85.866.292,270	85.948.441,630	11:48:03 34,930	732.300,080	733.000,880	11:50:40 34,950	35.428.567,420	35.462.491,490
11:43:07 34,930	189.173,000	189.354,040	11:48:09 34,950	258.782.993,000	259.030.786,570	11:50:41 34,930	179.732.057,190	179.904.058,310
11:43:07 34,940	406.427.716,680	406.816.773,790	11:48:13 34,940	892.574,120	893.428,550	11:51:00 34,950	63.909.613,000	63.970.808,640
11:43:07 34,920	306.473,040	306.766,250	11:48:13 34,950	599.107.425,880	599.681.091,760	11:51:01 34,930	142.835.818,970	142.972.510,900
11:43:09 34,930	9.931.100,000	9.940.603,920	11:48:15 34,930	487.636,220	487.743,960	11:51:11 34,940	8.391.090,000	8.399.122,640
11:43:11 34,920	6.366.782,890	6.372.874,070	11:48:15 34,950	200.995.862,000	201.098.236,230	11:51:11 34,950	15.703.749,000	15.718.785,880
11:43:11 34,940	19.473.646,150	19.492.287,500	11:48:23 34,930	3.867.407,170	3.871.108,220	11:51:17 34,930	244.545.241,200	244.779.267,630
11:43:14 34,920	59.354.529,340	59.411.330,880	11:48:23 34,950	100.000.000,000	100.095.753,420	11:51:33 34,950	136.723,000	136.853,920
11:43:51 34,940	69.786.367,000	69.853.170,720	11:48:23 34,930	11.130.618,000	11.141.269,850	11:51:34 34,930	11.151.451,440	11.162.123,230
11:43:52 34,930	10.000.000,000	10.009.569,860	11:48:24 34,950	311.683.220,010	311.981.667,370	11:51:37 34,920	90.209.231,380	90.295.535,670
11:43:53 34,940	477.917,160	477.368,910	11:48:26 34,930	214.486,000	214.691,260	11:51:51 34,930	2.464.171,000	2.466.529,120
11:43:53 34,930	58.706.590,840	58.762.772,250	11:48:26 34,950	100.000.000,000	100.095.753,420	11:51:51 34,920	401.256.582,090	401.640.469,210
11:44:18 34,940	266.521,000	266.776,130	11:48:27 34,930	1.618.692,920	1.620.241,990	11:52:06 34,930	6.621.462,370	6.627.799,030
11:44:19 34,930	6.740.637,300	6.747.088,000	11:48:27 34,950	100.000.000,000	100.095.753,420	11:52:10 34,950	607.653,880	607.653,880
11:44:21 34,940	52.566.096,620	52.616.416,060	11:48:29 34,930	967,890	968,820	11:52:10 34,920	29.425.568,010	29.453.719,820
11:44:24 34,930	10.031,290	10.040,890	11:48:29 34,950	100.000.000,000	100.095.753,420	11:52:21 34,930	31.456.893,380	31.486.997,200
11:44:24 34,940	1.510.180,870	1.511.626,510	11:48:30 34,930	2.229.892,240	2.232.026,210	11:52:24 34,950	5.590.341,000	5.595.693,940
11:44:25 34,940	71.194.532,000	72.011.417,070	11:48:32 34,950	100.000.000,000	100.095.753,420	11:52:25 34,930	20.545.604,680	20.565.266,530
11:44:25 34,940	136.438,000	136.568,610	11:48:32 34,930	18.802.698,280	18.820.692,210	11:52:55 34,950	6.011.342,650	6.017.098,720
11:44:29 34,930	3.546.399,000	3.549.792,860	11:48:38 34,950	100.000.000,000	100.095.753,420	11:52:57 34,930	37.395.438,960	37.431.225,880
11:44:34 34,940	11.703.285,000	11.704.915,490	11:48:39 34,930	46.256,570	46.300,630	11:53:14 34,920	7.968.656,310	7.976.280,030
11:44:35 34,930	10.781.985,930	10.792.304,150	11:48:39 34,950	100.000.000,000	100.095.753,420	11:53:27 34,930	294.038.196,540	294.319.587,090
11:44:39 34,940	9.143.984,340	9.152.737,510	11:48:42 34,930	275.920,200	276.184,250	11:53:40 34,950	500.000.000,000	500.478.767,120
11:44:40 34,930	260.366,260	260.615,430	11:48:42 34,950	100.000.000,000	100.095.753,420	11:53:41 34,930	22.402.489,740	22.423.926,610
11:44:41 34,940	11.649.275,000	11.660.426,390	11:48:44 34,930	139,470	139,600	11:53:45 34,950	372.711.648,480	373.068.532,640
11:44:41 34,930	63.832.928,040	63.894.015,290	11:48:44 34,950	100.000.000,000	100.095.753,420	11:53:51 34,980	61.725.072,160	61.784.226,760
11:44:52 34,930	6.070.723,810	6.076.531,750	11:48:45 34,930	5.601.377,000	5.606.437,150	11:54:08 34,930	500.000.000,000	500.478.315,070
11:45:07 34,950	14.341.989,520	14.355.714,600	11:48:45 34,950	100.000.000,000	100.095.753,420	11:53:57 34,980	438.274.927,840	438.694.951,320
11:45:11 34,920	58.005.540,870	58.061.035,470	11:48:48 34,930	2.402.375,610	2.404.674,650	11:53:59 34,950	127.288.351,520	127.410.234,480
11:45:19 34,930	663.887,000	664.522,330	11:48:48 34,950	100.000.000,000	100.095.753,420	11:53:59 34,930	374.134.928,010	374.134.928,010
11:45:20 34,920	67.737.900,160	67.870.705,870	11:48:48 34,930	5.781.603,430	5.787.136,350	11:54:02 34,950	1.286.277,490	1.287.509,150
11:45:39 34,940	1.994.383,000	1.996.292,140	11:48:51 34,950	600.000.000,000	600.574.510,540	11:54:02 34,990	397.548.918,510	397.930.020,880
11:45:39 34,920	5.251.086,100	5.256.109,830	11:48:53 34,930	1.394,000,000	1.395.334,040	11:54:06 34,930	733.865.883,720	734.568.183,320
11:45:48 34,940	100.000.000,000	100.095.726,030	11:48:53 34,950	1.654.144.696,910	1.655.728.597,080	11:54:07 34,920	4.158.994,070	4.162.963,020
11:45:48 34,930	31.475.867,430	31.505.980,790	11:48:55 34,930	57.333,640	57.386,510	11:54:08 34,930	166.131.116,280	166.293.104,530
11:45:51 34,960	71.161.260,880	71.168.116,070	11:49:05 34,950	806.307,050,000	807.079.116,600	11:54:11 34,950	333.865.883,720	334.185.571,740
11:45:53 34,920	11.002,560	11.013,080	11:49:08 34,930	6.089.597,630	6.095.625,480	11:54:11 34,920	567.835.247,070	568.378.502,060
11:45:54 34,940	4.861.190,000	4.865.843,420	11:49:08 34,950	100.000.000,000	100.095.753,420	11:54:14 34,990	500.000.000,000	500.479.315,070
11:45:55 34,920	245.000,000	245.234,390	11:49:10 34,930	3.963.019,970	3.966.812,350	11:54:17 34,920	900.072.475,030	900.933.585,470
11:45:58 34,940	1.000.000,000	1.000.957,260	11:49:10 34,950	100.000.000,000	100.095.753,420	11:54:19 34,990	505.612.925,960	506.097.621,750
11:45:59 34,920	37.563.556,680	37.599.494,200	11:49:12 34,930	376.629,330	376.989,760	11:54:21 34,920	336.742.939,420	337.065.105,540
11:46:17 34,940	148.668.262,580	148.810.576,810	11:49:12 34,950	100.000.000,000	100.095.753,420	11:54:22 34,910	51.676.093,950	51.725.518,950
11:46:18 34,920	155.494,350	155.645,120	11:49:12 34,930	104.683,650	104.783,830	11:54:26 34,920	62.154,300	62.217,640
11:46:19 34,940	2.112.018.312,360	2.114.040.063,590	11:49:13 34,950	500.000.000,000	500.478.767,130	11:54:28 34,910	2.913.878,490	2.916.064,850
11:46:22 34,950	216.383.004,710	216.590.198,850	11:49:14 34,930	14.604.721,350	14.618.697,870	11:54:30 34,920	500.176.226,000	500.654.750,760
11:46:22 34,940	265.000,000	265.253,670	11:49:14 34,950	100.000.000,000	100.095.753,420	11:54:34 34,910	19.172,850	19.172,850
11:46:22 34,950	1.370.185.249,540	1.371.497.248,840	11:49:17 34,930	172.980,980	173.146,520	11:54:35 34,920	20.849.700,000	20.869.647,170
11:46:27 34,940	3.237.322,320	3.240.421,280	11:49:17 34,950	600.000.000,000	600.574.510,540	11:54:35 34,910	904.413.514,750	905.278.530,520
11:46:28 34,950	1.348.619.025,940	1.349.910.374,840	11:49:18 34,930	76.828,010	76.901,530	11:54:38 34,920	500.000.000,000	500.478.316,160
11:46:29 34,940	1.000.000,000	1.000.957,260	11:49:19 34,950	100.000.000,000	100.095.753,420	11:54:41 34,910	906.233.941,040	907.100.697,940
11:46:30 34,950	481.135.839,060	481.596.545,100	11:49:20 34,930	1.000.541,350	1.001.498,850	11:54:44 34,920	507.213.558,650	507.698.816,110
11:46:36 34,930	39.329.400,450	39.376.962,770	11:49:20 34,950	100.000.000,000	100.095.753,420	11:54:50 34,910	16.692.000,000	16.707.923,310
11:46:36 34,950	42.250.985,080	42.291.418,690	11:49:21 34,930	453.241,000	453.674,750	11:54:50 34,970	16.692.000,000	16.707.923,310
11:46:43 34,950	3.573.701.440,100	3.577.123.381,600	11:49:21 34,950	104.001.700,000	104.101.285,180	11:54:50 34,990	517.610.134,200	518.106.330,870
11:46:48 34,930	151,120	151,260	11:49:23 34,930	3.816.229,030	3.819.881,110	11:54:50 35,000	324.443.106,210	324.754.216,040
11:46:48 34,950	370.145.697,180	370.500.124,350	11:49:23 34,950	100.000.000,000	100.095.753,420	11:54:53 34,970	500.000.000,000	500.479.014,000
11:46:50 34,940	36.558,000	36.593,000	11:49:23 34,930	4.484.289,460	4.488.580,860	11:54:54 34,910	404.632.687,640	405.019.693,860
11:46:50 34,950	776.581.542,940	777.325.146,360	11:49:24 34,950	100.000.000,000	100.095.753,420	11:54:59 34,920	1.724.130,600	1.725.780,100
11:46:50 34,930	7.852.417,680	7.859.932,340	11:49:27 34,930	1.447.503,500	1.448.888,780	11:54:59 35,000	898.275.869,400	899.137.229,820
11:46:51 34,950	2.576.691.216,940	2.579.158.087,030	11:49:28 34,950	100.000.000,000	100.095.753,420	11:54:59 34,910	13.750.086,230	13.766.680,530
11:46:54 34,930	13.015.873,950	13.028.330,980	11:49:28 34,930	15.945,900	15.961,160	11:54:59 34,910	840.391.917,000	841.165.258,120
11:46:54 34,950	36.984.126,010	37.019.599,380	11:49:29 34,950	600.000.000,000	600.574.520,540	11:55:08 34,970	3.910.288,560	3.914.028,510
11:46:54 34,930	3.599.963.442,000	3.603.410.530,300	11:49:32 34,930	376.230,010	376.590,060	11:55:08 35,000	460.975.305,200	461.417.336,320
11:46:59 34,920	224.089,530	224.303,920	11:49:32 34,950	700.000.000,000	700.670.273,960	11:55:11 34,910	13.320.982,820	13.333.723,520
11:46:59 34,950	676.414.002,880	677.061.692,450	11:49:38 34,930	756.925,020	757.649,390	11:55:19 34,920	7.251.338,210	7.258.275,650
11:47:00 34,920	1.103.778,700	1.104.834,700	11:49:38 34,950	700.000.000,0				

OPERACIONES DE PASES Y CAUCIONES

Table with columns: TASA, MTO. CTDO., MTO. FUT., TASA, MTO. CTDO., MTO. FUT., TASA, MTO. CTDO., MTO. FUT. It contains multiple columns of numerical data representing market operations.

OPERACIONES DE PASES Y CAUCIONES

Table with columns: TASA, MTO. CTDO., MTO. FUT., TASA, MTO. CTDO., MTO. FUT., TASA, MTO. CTDO., MTO. FUT. It contains multiple rows of numerical data representing exchange rates and operations.

OPERACIONES DE PASES Y CAUCIONES

Table with columns: TASA, MTO. CTDO., MTO. FUT., TASA, MTO. CTDO., MTO. FUT., TASA, MTO. CTDO., MTO. FUT., TASA, MTO. CTDO., MTO. FUT. It contains multiple columns of numerical data representing market operations.

OPERACIONES DE PASES Y CAUCIONES

Table with columns: TASA, MTO. CTDO., MTO. FUT., TASA, MTO. CTDO., MTO. FUT., TASA, MTO. CTDO., MTO. FUT. It contains multiple columns of numerical data representing financial operations.

OPERACIONES DE PASES Y CAUCIONES

Table with 12 columns: TASA, MTO. CTDO., MTO. FUT., TASA, MTO. CTDO., MTO. FUT., TASA, MTO. CTDO., MTO. FUT., TASA, MTO. CTDO., MTO. FUT. It contains multiple rows of financial data for various operations.

OPERACIONES DE PAISES Y CAUCIONES

Table with columns: TASA, MTO. CTDO., MTO. FUT., TASA, MTO. CTDO., MTO. FUT., TASA, MTO. CTDO., MTO. FUT., TASA, MTO. CTDO., MTO. FUT. It lists various financial operations and exchange rates in multiple columns.

OPERACIONES DE PASES Y CAUCIONES

Table with columns: TASA, MTO. CTDO., MTO. FUT., TASA, MTO. CTDO., MTO. FUT., TASA, MTO. CTDO., MTO. FUT. It contains multiple columns of numerical data representing market operations.

OPERACIONES DE PASES Y CAUCIONES

TASA		MTO.	MTO.	TASA		MTO.	MTO.	TASA		MTO.	MTO.
		CTDO.	FUT.			CTDO.	FUT.			CTDO.	FUT.
14:01:23	34,750	346.921.172,820	347,251.460,780	14:07:19	34,890	8.050.000,000	8.057.694,910	14:15:00	34,700	900.000.000,000	900.855.616,440
14:01:39	34,750	4.121.488,120	4.325.604,780	14:07:21	34,780	3.388.198,920	3.391.427,450	14:15:03	34,690	2.805.954,430	2.808.621,240
14:01:48	34,780	9.197.182,540	9.205.946,320	14:07:23	34,770	683.066,570	683.717,260	14:15:03	34,700	450.000.000,000	450.427.808,220
14:01:58	34,800	60.774,000	60.831,940	14:07:23	34,890	320.000,000	320.305,880	14:15:06	34,690	807.541,000	808.308,500
14:02:00	34,780	903.814.110,510	904.675.333,920	14:07:24	34,770	276,340	276,640	14:15:06	34,700	436.394.253,000	436.809.126,440
14:02:06	34,800	3.820.045,560	3.823.687,680	14:07:27	34,780	7.800,000	7.807,430	14:15:08	34,690	6.911.408,880	6.917.977,560
14:02:06	34,840	375.940,920	376.299,760	14:07:27	34,890	499.992.200,000	500.477.945,210	14:15:12	34,700	500.000.000,000	500.475.342,460
14:02:06	34,850	1.999.986.580	2.001.896.160	14:07:27	34,770	97.800,000	97.893,160	14:15:16	34,690	3.817.327,300	3.820.953,300
14:02:06	34,880	400.000,000	400.382,250	14:07:28	34,890	169.000,000	169.161,550	14:15:22	34,700	188.973.753,000	188.973.236,380
14:02:06	34,890	897.224.072,500	898.081.720,380	14:07:28	34,770	347.000,000	347.330,550	14:15:24	34,690	1.586.815,620	1.588.323,740
14:02:08	34,800	360.939,470	361.283,600	14:07:30	34,890	12.000.000,000	12.011.470,680	14:15:39	34,700	889.248.163,000	890.093.557,830
14:02:10	34,890	30.276.526,070	30.305.467,110	14:07:31	34,770	242.281,220	242.512,020	14:15:43	34,690	5.197.957,700	5.202.897,890
14:02:10	34,900	869.723.473,930	870.555.072,540	14:07:34	34,890	500.000.000,000	500.477.945,200	14:15:54	34,700	1.340.000.000,000	1.341.273.917,820
14:02:10	34,800	38.554.981,490	38.591.740,760	14:07:37	34,770	36.670.098,540	36.705.030,580	14:15:58	34,690	31.547.922,970	31.577.906,470
14:02:15	34,890	1.187.364,000	1.194.234,330	14:07:41	34,890	500.000.000,000	500.477.945,210	14:16:07	34,700	62.621.615,880	62.681.149,310
14:02:15	34,900	892.812.636,000	893.666.311,650	14:07:41	34,770	3.274.648,090	3.277.767,530	14:16:10	34,690	1.008.474,310	1.010.433,730
14:02:15	34,800	12.663.583,740	12.675.657,500	14:07:43	34,890	10.000.000,000	10.009.558,900	14:16:12	34,700	500.000.000,000	500.475.342,460
14:02:24	34,800	2.003.495,400	2.005.406,140	14:07:46	34,770	9.280.000,000	9.288.840,150	14:16:13	34,690	30.966.603,830	30.996.034,830
14:02:26	34,900	900.000.000,000	900.860.547,950	14:07:46	34,890	500.000.000,000	500.477.945,210	14:16:21	34,700	397.905.000,000	398.283.282,290
14:02:29	34,810	36.767.609,760	36.860.674,980	14:07:48	34,770	61.625.406,880	61.684.111,410	14:16:24	34,690	34.768.316,500	34.801.360,690
14:02:40	34,900	204.800.000,000	204.995.822,460	14:07:51	34,890	504.000.000,000	504.481.768,770	14:16:58	34,700	500.000.000,000	500.475.342,470
14:02:43	34,810	47.082.756,300	47.127.659,060	14:07:52	34,770	9.185.818,560	9.194.568,990	14:16:58	34,690	17.604.200,920	17.620.932,120
14:02:49	34,800	1.166.436,000	1.167.548,110	14:08:01	34,890	500.000.000,000	500.477.945,200	14:17:29	34,700	17.658.315,660	17.675.103,150
14:02:50	34,810	2.510.000,000	2.512.393,780	14:08:01	34,770	264.103,660	264.355,250	14:17:30	34,690	1.199.334,520	1.199.524,370
14:02:51	34,800	3.602.490,910	3.605.925,610	14:08:01	34,890	500.000.000,000	500.477.945,210	14:17:30	34,700	100.000.000,000	100.095.068,490
14:02:53	34,810	30.860.000,000	30.889.431,140	14:08:03	34,770	14.224.935,620	14.238.486,340	14:17:31	34,690	5.090.248,040	5.095.805,870
14:02:53	34,800	715.148,790	715.830,630	14:08:08	34,890	900.000.000,000	900.860.301,370	14:17:32	34,700	100.000.000,000	100.095.068,490
14:02:56	34,810	12.025.787,700	12.037.256,670	14:08:09	34,770	48.907.048,900	48.953.637,940	14:17:33	34,690	1.005.125,610	1.006.080,890
14:03:00	34,890	520.000,000	520.497,060	14:08:20	34,800	1.207.150,000	1.208.300,000	14:17:33	34,700	100.000.000,000	100.095.068,490
14:03:00	34,900	40.989.212,340	41.028.404,720	14:08:20	34,850	498.792.850,000	499.269.094,680	14:17:33	34,690	1.025.335,190	1.026.309,670
14:03:00	34,800	24.865.408,030	24.889.115,330	14:08:22	34,770	997.836,590	998.787,130	14:17:35	34,700	100.095.068,490	100.095.068,490
14:03:03	34,850	65.522.619,480	65.585.180,110	14:08:25	34,850	500.000.000,000	500.477.397,260	14:17:35	34,690	5.434.883,880	5.440.409,250
14:03:26	34,800	1.486.608,000	1.488.029,030	14:08:31	34,780	142.875.471,380	143.011,610,090	14:17:37	34,690	200.190.156,980	200.190.156,980
14:03:26	34,800	6.663.392,000	6.669.763,300	14:08:41	34,800	156.317,000	156.466,040	14:17:39	34,690	148.171,430	148.312,250
14:03:26	34,850	24.433.747,470	24.457.076,680	14:08:41	34,780	4.965.334,570	4.970.065,520	14:17:40	34,700	301.118.000,000	301.404.268,340
14:03:58	34,900	1.000.000,000	1.000.956,160	14:08:44	34,800	900.000.000,000	900.858.082,190	14:17:42	34,800	100.095.342,460	100.095.342,460
14:04:01	34,850	3.736.321,880	3.739.889,290	14:08:44	34,780	4.570.529,350	4.574.884,490	14:17:44	34,700	61.049.812,050	61.107.851,190
14:04:05	34,900	900.000.000,000	900.860.547,940	14:08:48	34,790	1.869.521,000	1.869.301,030	14:17:44	34,800	100.000.000,000	100.095.342,470
14:04:06	34,850	887.039,400	887.886,340	14:08:49	34,800	900.000.000,000	900.858.082,190	14:17:44	34,700	4.027.630,310	4.031.459,310
14:04:06	34,900	28.982.578,480	29.010.290,590	14:08:51	34,790	607.998,480	608.577,990	14:17:48	34,800	100.000.000,000	100.095.342,470
14:04:08	34,850	70.420.271,770	70.487.508,660	14:08:55	34,800	900.000.000,000	900.858.082,190	14:17:48	34,700	2.404.527,030	2.406.812,980
14:04:16	34,800	449.329.986,320	449.758.308,530	14:08:59	34,790	599.502,940	600.074,260	14:17:49	34,800	100.000.000,000	100.095.342,470
14:04:25	34,800	1.750.605,440	1.752.273,550	14:09:00	34,800	903.284.526,470	904.145.740,210	14:17:49	34,700	18.815.951,840	18.833.839,860
14:04:35	34,800	471.836.098,510	472.285.958,680	14:09:06	34,850	90.000.000,000	90.085.931,510	14:17:50	34,800	100.000.000,000	100.095.342,470
14:04:35	34,850	556.052,390	556.583,300	14:09:06	34,800	1.304.808,490	1.304.808,490	14:17:52	34,700	5.519,240	5.524,490
14:04:35	34,890	443.862,000	444.286,280	14:09:09	34,820	3.224.018,450	3.227.094,080	14:17:52	34,800	100.000.000,000	100.095.342,470
14:04:35	34,900	12.383.987,100	12.395.828,230	14:09:15	34,850	67.771.660,000	67.771.660,000	14:17:54	34,700	55.930,740	55.983,920
14:04:36	34,780	272.154,600	272.413,930	14:09:17	34,820	46.060.739,470	46.104.680,710	14:17:54	34,800	100.000.000,000	100.095.342,470
14:04:39	34,850	10.068.147,220	10.077.760,230	14:09:44	34,850	8.143.994,870	8.151.770,710	14:17:54	34,700	1.570.511,650	1.572.004,710
14:04:39	34,900	318.311.852,780	318.618.211,240	14:09:44	34,800	508.893.906,780	509.517,560	14:17:57	34,800	562.803,860	563.339,910
14:04:40	34,780	206.950,560	207.147,760	14:10:37	34,810	566.585.893,190	567.126.245,360	14:17:57	34,700	100.000.000,000	100.095.342,470
14:04:45	34,850	3.515.484,640	3.518.841,210	14:10:38	34,800	1.025.227.267,630	1.026.204.744,590	14:17:58	34,800	100.000.000,000	100.095.342,470
14:04:45	34,900	190.434.515,360	190.616.602,060	14:10:43	34,790	495.544.351,410	496.016.679,850	14:17:58	34,700	1.000.000,000	1.000.950,680
14:04:49	34,780	2.359,940	2.362,190	14:10:43	34,770	692.614.086,040	693.273,211,100	14:17:59	34,800	103.256.353,380	103.256.353,380
14:04:51	34,850	300.000,000	300.286,440	14:10:46	34,750	909.090.909,090	909.956.413,460	14:18:00	34,700	1.182.525,000	1.183.649,200
14:04:51	34,900	160.520.000,000	160.673.483,510	14:10:51	34,700	207.119.901,970	207.316.807,740	14:18:02	34,800	100.000.000,000	100.095.342,470
14:04:52	34,780	4.005.049,240	4.009.246,710	14:10:51	34,800	2.116.204,620	2.118.222,260	14:18:04	34,700	5.798.492,540	5.804.005,080
14:04:55	34,850	155.750.000,000	156.047.260,500	14:10:51	34,850	848.083.795,830	848.824,150	14:18:04	34,800	100.000.000,000	100.095.342,470
14:04:56	34,780	21.943.233,120	21.964.142,310	14:10:52	34,650	2.046.565,140	2.048.507,970	14:18:04	34,700	1.000.000.000,000	1.000.950,680
14:05:00	34,900	149.790.000,000	149.933.223,860	14:10:55	34,700	9.000.000,000	9.008.556,160	14:18:07	34,800	100.000.000,000	100.095.342,470
14:05:00	34,780	377.914,210	378.274,310	14:10:56	34,650	15.696.825,970	15.711.727,200	14:18:07	34,700	1.000.000,000	1.000.950,680
14:05:04	34,900	111.180.000,000	111.286.306,360	14:11:05	34,700	353.844,000	354.180,390	14:18:12	34,800	100.095.342,470	100.095.342,470
14:05:04	34,780	8.131.009,440	8.138.757,290	14:11:06	34,650	8.904.765,600	8.913.219,030	14:18:13	34,700	1.051.022,890	1.052.022,070
14:05:08	34,900	299.130.000,000	299.416.017,460	14:11:09	34,700	318.000.000,000	318.302.317,810	14:18:14	34,800	100.000.000,000	100.095.

OPERACIONES DE PASES Y CAUCIONES

Table with columns: TASA, MTO. CTDO., MTO. FUT., TASA, MTO. CTDO., MTO. FUT., TASA, MTO. CTDO., MTO. FUT., TASA, MTO. CTDO., MTO. FUT. It contains multiple columns of numerical data representing market operations.

OPERACIONES DE PASES Y CAUCIONES

Table with 9 columns: TASA, MTO. CTDO., MTO. FUT., TASA, MTO. CTDO., MTO. FUT., TASA, MTO. CTDO., MTO. FUT. It contains multiple rows of financial data for various operations.

OPERACIONES DE PASES Y CAUCIONES

Table with columns: TASA, MTO. CTDO., MTO. FUT., TASA, MTO. CTDO., MTO. FUT., TASA, MTO. CTDO., MTO. FUT. It contains multiple columns of numerical data representing market operations.

OPERACIONES DE PASES Y CAUCIONES

Table with 9 columns: TASA, MTO. CTDO., MTO. FUT., TASA, MTO. CTDO., MTO. FUT., TASA, MTO. CTDO., MTO. FUT. It contains multiple rows of numerical data representing exchange rates and operations.

OPERACIONES DE PASES Y CAUCIONES

Table with columns: TASA, MTO. CTDO., MTO. FUT., TASA, MTO. CTDO., MTO. FUT., TASA, MTO. CTDO., MTO. FUT., TASA, MTO. CTDO., MTO. FUT. It contains multiple columns of numerical data representing market operations.

OPERACIONES DE PASES Y CAUCIONES

TASA	MTO. CTDO.	MTO. FUT.	TASA	MTO. CTDO.	MTO. FUT.	TASA	MTO. CTDO.	MTO. FUT.			
15:55:18	34.350	5.228.952,540	5.233.873,490	15:59:17	34.200	33.370.469,770	33.401.737,430	16:04:19	34.400	441.301.851,300	441.717.763,190
15:55:18	34.300	22.884.065,290	22.884.065,850	15:59:20	34.210	10.976,180	10.986,470	16:04:20	34.390	388.102,580	388.468,250
15:55:20	34.350	233.936,570	234.176,750	15:59:20	34.380	899.989,023,820	900.836.739,510	16:04:21	34.380	12.438.769,420	12.450.485,720
15:55:21	34.300	15.778.330,390	15.793.157,690	15:59:20	34.200	11.018.733,100	11.029.057,510	16:04:21	34.400	7.500,000,000	7.507.068,920
15:55:26	34.350	900.000,000,000	900.846.986,310	15:59:22	34.350	14.438.850,970	14.452.439,310	16:04:22	34.390	21.914.649,000	21.935.296,800
15:55:28	34.300	18.651.980,480	18.669.508,230	15:59:24	34.200	80.402.801,950	80.478.138,270	16:04:22	34.400	878.085.351,000	878.912.916,390
15:55:35	34.200	27.512.010,700	27.537.789,080	15:59:28	34.210	704.494,770	705.155,060	16:04:23	34.210	5.867.060,720	5.872.587,010
15:55:36	34.350	6.663.088,410	6.669.359,020	15:59:31	34.350	71.624,000	71.691,410	16:04:26	34.390	5.211,000	5.219,910
15:55:36	34.360	253.388.911,590	253.627.444,270	15:59:31	34.380	143.869.164,000	144.004.674,930	16:04:26	34.400	499.994.789,000	500.466.016,980
15:55:37	34.200	5.322.254,140	5.327.241,020	15:59:31	34.210	149.207.716,230	149.347.562,690	16:04:27	34.380	3.813.211,800	3.816.803,550
15:55:47	34.300	159.407.052,110	159.556.851,070	15:59:38	34.200	61.918.124,190	61.976.140,620	16:04:34	34.390	6.119.270,000	6.125.035,530
15:55:50	34.350	900.000,000,000	900.846.986,300	15:59:41	34.210	5.000,000,000	5.004.686,900	16:04:34	34.400	323.916.677,980	324.221.958,370
15:55:50	34.300	318.963,460	318.963,460	15:59:41	34.200	19.585.245,650	19.603.590,250	16:04:34	34.380	56.942.281,860	56.995.916,800
15:55:51	34.350	900.000,000,000	900.846.986,300	15:59:44	34.210	85.636.147,000	85.716.410,360	16:04:36	34.390	19.475.260,020	19.493.615,450
15:55:52	34.300	6.468.000,000	6.474.078,150	15:59:44	34.350	243.000,000,000	243.228.686,300	16:04:41	34.400	203.544.648,510	203.736.482,880
15:55:53	34.350	2.073.802,000	2.075.753,650	15:59:44	34.380	171.363.853,000	171.525.263,660	16:04:42	34.390	338.166.784,000	338.485.401,960
15:55:53	34.360	173.588.702,410	173.752.113,580	15:59:46	34.200	2.121.435,830	2.123.423,590	16:04:43	34.400	708.353.763,890	709.021.363,060
15:55:54	34.350	1.304.250,690	1.305.478,110	15:59:47	34.210	7.213.336,800	7.220.909,470	16:04:43	34.390	1.486.909,470	1.488.310,440
15:55:54	34.360	173.588.702,410	173.752.113,580	15:59:47	34.380	892.786.664,000	893.627.595,660	16:04:44	34.400	52.515.310,750	52.564.804,630
15:55:57	34.350	727.305.164,450	727.989.628,360	15:59:47	34.200	17.894.794,450	17.911.561,620	16:04:45	34.390	3.600,000,000	3.603.91,890
15:55:59	34.360	166.885.839,990	167.042.941,280	15:59:49	34.210	3.154.839,990	3.157.010,160	16:04:45	34.400	100.000,000,000	100.094.246,580
15:56:08	34.370	811.546.723,920	812.310.911,880	15:59:50	34.380	500.000,000,000	500.470.958,900	16:04:47	34.390	3.512.845,280	3.516.155,060
15:56:10	34.360	202.180,260	202.370,590	15:59:51	34.300	90.145.184,180	90.229.895,970	16:04:48	34.400	171.270.548,000	171.431.964,630
15:56:10	34.370	768.245.484,490	768.968.898,130	15:59:56	34.360	270.999,000	271.254,110	16:04:49	34.390	61.508.560,870	61.566.513,730
15:56:14	34.380	41.919.154,780	41.958.639,180	15:59:56	34.370	1.995.171,330	1.997.050,070	16:04:53	34.400	243.958.730,000	244.188.652,750
15:56:14	34.370	330.042,340	330.353,120	15:59:56	34.380	497.733.829,670	498.202.654,030	16:04:54	34.390	5.888.287,460	5.893.835,350
15:56:15	34.380	900.000,000,000	900.847.726,030	15:59:57	34.300	261.901.866,300	262.147.982,300	16:04:58	34.400	144.890.566,950	145.027.121,340
15:56:15	34.370	1.237.970,020	1.239.135,750	15:59:58	34.200	41.272.473,560	41.311.145,290	16:04:58	34.390	3.761.567,270	3.765.131,510
15:56:15	34.380	900.000,000,000	900.847.726,030	16:00:08	34.200	12.551.204,160	12.562.954,150	16:05:03	34.400	900.000,000,000	900.889.219,170
15:56:16	34.370	8.233.410,710	8.241.163,650	16:00:12	34.200	8.765.442,000	8.773.655,100	16:05:03	34.390	14.010.809,450	14.024.010,330
15:56:16	34.380	900.000,000,000	900.847.726,030	16:00:12	34.170	79.399.793,480	79.474.124,740	16:05:12	34.400	56.867.609,460	56.921.205,240
15:56:16	34.370	6.117.748,920	6.123.509,660	16:00:19	34.200	88.009.202,620	88.091.666,040	16:05:13	34.390	13.876.704,000	13.889.778,810
15:56:17	34.380	900.000,000,000	900.847.726,030	16:00:19	34.210	3.022.410,720	3.025.243,510	16:05:14	34.400	99.095.358,990	99.188.752,970
15:56:17	34.370	4.381.496,370	4.385.622,190	16:00:19	34.300	124.110.737,760	124.227.367,870	16:05:15	34.390	4.110.863,490	4.116.863,940
15:56:18	34.380	1.800.000,000,000	1.801.695.452,060	16:00:22	34.170	1.599.362,310	1.600.859,570	16:05:20	34.400	800.000,000,000	800.753.972,610
15:56:18	34.370	1.059.575,000	1.060.573,080	16:00:24	34.350	1.000,000,000	1.000.941,100	16:05:23	34.390	22.819.960,300	22.841.461,090
15:56:19	34.380	900.000,000,000	900.847.726,030	16:00:24	34.370	1.194.142,120	1.194.324,930	16:05:27	34.400	100.000,000,000	100.094.246,570
15:56:19	34.370	261.866.466,730	262.113.051,680	16:00:24	34.380	898.805.857,880	899.652.459,130	16:05:27	34.390	15.289.796,440	15.304.202,360
15:56:25	34.380	872.083,830	872.905,260	16:00:25	34.170	180.278.489,240	180.447.259,510	16:05:30	34.400	88.764.000,000	88.847.657,030
15:56:25	34.370	266.835.762,800	267.087.027,050	16:00:48	34.180	381.129,000	381.485,900	16:05:31	34.390	5.637.363,210	5.642.674,700
15:56:35	34.380	900.000,000,000	900.847.726,030	16:00:50	34.170	133.564.688,170	133.689.726,670	16:05:35	34.400	60.499.060,460	60.499.060,460
15:56:35	34.370	179.785.198,720	179.954.492,340	16:00:52	34.180	165.737.439,290	165.892.642,190	16:05:36	34.390	23.554.643,780	23.576.836,770
15:56:39	34.380	164.983,460	165.138,860	16:00:55	34.200	870.859,000	871.674,980	16:05:36	34.400	811.644.992,800	812.409.940,400
15:56:40	34.370	62.133.318,050	62.191.825,500	16:00:55	34.300	1.022.272,000	1.023.232,660	16:05:37	34.390	3.574.304,700	3.577.672,380
15:56:42	34.380	3.543.236,270	3.546.573,710	16:00:55	34.340	591,000,000	591.556,030	16:05:38	34.400	105.287.837,880	105.387.068,040
15:56:42	34.370	5.396.339,740	5.401.421,420	16:00:55	34.350	858.399,000	859.239,000	16:05:38	34.390	183.553,800	183.726,740
15:56:43	34.380	85.251.298,700	85.331.598,420	16:00:55	34.370	2.881.744,930	2.884.458,510	16:05:38	34.400	177.093.967,120	177.260.872,090
15:56:43	34.370	98.594.890,820	98.687.732,070	16:00:55	34.380	243.775.725,070	244.005.341,770	16:05:39	34.400	7.161.987,920	7.168.745,750
15:56:46	34.380	1.004.445,680	1.005.391,790	16:00:55	34.180	734.262.560,710	734.950.152,320	16:05:42	34.390	50.202.706,100	50.250.006,690
15:56:48	34.370	271.885.494,070	272.141.513,360	16:01:00	34.170	209.716.887,880	209.913.217,360	16:05:48	34.400	34.530.996,950	34.563.541,220
15:56:52	34.380	1.048.309,220	1.049.296,640	16:01:04	34.380	2.970.061,140	2.972.858,690	16:05:57	34.400	2.421.822,070	2.424.107,210
15:56:52	34.370	384.310.136,530	384.672.019,790	16:01:04	34.170	46.593.496,350	46.637.115,510	16:05:57	34.400	11.274.583,830	11.285.209,740
15:57:01	34.380	1.800.607,640	1.802.303,660	16:01:08	34.180	10.997.839,720	10.107.295,720	16:06:01	34.400	1.515.199,000	1.516.628,680
15:57:02	34.370	1.687.000,000	1.688.588,550	16:01:08	34.250	21.269.538,280	21.289.699,660	16:06:01	34.400	59.528.035,990	59.579.332,550
15:57:02	34.380	808.636.646,340	809.398.513,590	16:01:08	34.170	245.516.034,710	245.745.878,070	16:06:06	34.400	204.664.930,710	204.657.848,440
15:57:03	34.370	490.380,730	490.842,490	16:01:08	34.160	234.112.627,010	234.331.730,780	16:06:21	34.450	13.567.415,680	13.580.221,070
15:57:03	34.380	1.080.958.322,680	1.081.976.496,570	16:01:10	34.180	304.515.360,830	304.800.520,700	16:06:21	34.400	295.535.076,830	295.813.932,390
15:57:06	34.370	304.764,600	305.050,980	16:01:23	34.350	2.222.399,930	2.224.491,120	16:06:21	34.400	11.216.881,000	11.227.453,410
15:57:06	34.380	1.617.273.292,680	1.618.796.631,200	16:01:23	34.180	2.804.118,160	2.804.742,720	16:06:25	34.400	168.733,900	168.892,210
15:57:08	34.370	50.000.803,960	50.047.886,910	16:01:26	34.350	57.993.143,090	58.047.720,200	16:06:29	34.400	522.600.907,570	522.710.536,980
15:57:08	34.380	62.610.592,050	62.760.365,000	16:01:26	34.370	1.045.320,360	1.046.304,680	16:06:32	34.390	855.985,240	856.792,680
15:57:09	34.380	26.087.189,200	26.114.040,160	16:01:26	34.180	62.749.040,160	62.767.395,020	16:06:32	34.400	684.779.192,390	684.821.520,190
15:57:10	34.380	200.000,000,000	200.888.383,560	16:01:26	34.180	592.682.521,010	593.237.660,660	16:06:32	34.400	23.582.537,890	23.604.763,630
15:57:12	34.370	240.311.057,630	240.537.345,080	16:01:28	34.160	23.071.802,410	23.093.395,080	16:06:34	34.400	500.000,000,000	500.471.780,820
15:57:15	34.380	43.267.053,920	4								

OPERACIONES DE PASES Y CAUCIONES

Table with 12 columns: TASA, MTO. CTDO., MTO. FUT., TASA, MTO. CTDO., MTO. FUT., TASA, MTO. CTDO., MTO. FUT., TASA, MTO. CTDO., MTO. FUT. It contains multiple rows of financial data for various operations.

OPERACIONES DE PASES Y CAUCIONES

TASA	MTO. CTDO.	MTO. FUT.	TASA	MTO. CTDO.	MTO. FUT.	TASA	MTO. CTDO.	MTO. FUT.
16:18:20	34,50	5.989,287,000	16:21:03	34,950	4.635,477,880	16:24:02	35,000	900.000.000,000
16:18:20	34,50	1.639,178,000	16:21:03	34,990	2.475,989,000	16:24:03	34,850	35.042.928,470
16:18:20	34,50	998.360.822,000	16:21:03	35,000	897.524.011,000	16:24:10	34,990	23.960.000,000
16:18:21	34,50	3.084.851,940	16:21:05	35,000	29.404.356,910	16:24:10	35,000	876.000.000,000
16:18:21	34,50	500.473.150,680	16:21:05	35,000	900.000.000,000	16:24:11	34,850	12.211.669,290
16:18:21	34,50	950.000.000,000	16:21:06	34,950	7.232.696,330	16:24:14	34,900	34.231.574,470
16:18:21	34,50	1.000.000.000,000	16:21:07	35,000	6.275.361,000	16:24:20	35,000	1.400.000.000,000
16:18:22	34,90	16.110.100,000	16:21:09	35,020	20.415.702,690	16:24:21	34,900	35.476.449,610
16:18:22	34,50	500.000.000,000	16:21:09	35,040	1.508.785,210	16:24:23	35,000	500.000.000,000
16:18:24	34,90	444.907.346,940	16:21:09	35,000	28.031.794,540	16:24:23	34,900	142.663.311,980
16:18:28	34,50	3.000.000,000	16:21:23	35,040	387.701,770	16:24:30	35,000	901.000.000,000
16:18:28	34,50	897.000.000,000	16:21:23	35,050	10.741.586,960	16:24:32	34,900	4.240.817,600
16:18:28	34,90	485.331.658,740	16:21:26	35,100	5.022.156,360	16:24:33	34,950	5.565.022,730
16:18:29	34,50	524.124.053,170	16:21:27	35,050	3.410.919,350	16:24:36	35,000	900.000.000,000
16:18:36	34,50	4.574.583,040	16:21:30	35,100	1.225.832,000	16:24:37	34,950	4.489.246,640
16:18:36	34,510	2.084.506,860	16:21:30	35,150	300.000.000,000	16:24:37	34,900	1.404.389.919,340
16:18:36	34,520	350.205,010	16:21:30	35,050	2.092.948,540	16:24:46	34,850	492.979.275,730
16:18:36	34,530	16.728.513,960	16:21:33	35,150	339.186.375,360	16:24:48	34,800	725.582,850
16:18:36	34,540	476.262.191,130	16:21:33	35,050	9.731.164,890	16:24:49	34,850	3.971.566,040
16:18:36	34,550	2.500.000,000	16:21:36	35,100	3.025.963,000	16:24:49	34,800	8.885.048.720
16:18:38	34,500	900.000.000,000	16:21:36	35,150	366.043.762,000	16:24:58	34,850	414.186.557,500
16:18:40	34,50	51.013.853,510	16:21:36	35,050	50.567,180	16:24:58	34,900	20.609.712,430
16:18:41	34,500	2.000.000,000	16:21:37	35,100	2.854.603,350	16:24:58	34,960	1.387.475,400
16:18:41	34,460	5.611.474,000	16:21:42	35,150	456.000,000	16:24:58	35,000	483.742.208,810
16:18:42	34,50	12.635.742,010	16:21:42	35,100	471.296,560	16:25:10	35,000	600.576,990
16:18:43	34,540	1.072.567.981,490	16:21:42	35,150	865.626.844,660	16:25:11	35,000	9.767.542,290
16:18:44	34,50	531.183,670	16:21:42	35,100	25.561.297,000	16:25:14	35,080	284.500,000
16:18:45	34,530	100.000,000	16:21:42	35,150	59.376.835,310	16:25:14	35,100	497.715.060,000
16:18:45	34,460	184.805.005,360	16:21:47	35,100	8.116.529,260	16:25:27	35,000	62.972.493,000
16:18:47	34,50	980.712.082,090	16:21:45	35,150	1.800.200.000,000	16:25:29	35,100	127.921.521,470
16:18:52	34,460	5.224.951,790	16:21:46	35,100	28.411.410,090	16:25:29	35,150	300.000,000
16:18:54	34,500	16.296.770,000	16:21:47	35,150	128.000.000,000	16:25:29	35,200	400.000,000
16:18:54	34,460	984.775.048,210	16:21:48	35,100	4.239.507,440	16:25:29	35,240	15.270,760
16:18:56	34,50	942.975.316,350	16:21:49	35,150	900.000.000,000	16:25:29	35,250	371.363.207,770
16:18:58	34,500	99.873.938,420	16:21:49	35,100	88.611.752,820	16:25:31	35,100	150.000.000,000
16:19:00	34,50	3.946.914,730	16:21:52	35,140	1.177.000,000	16:25:33	35,000	754.907.200,950
16:19:04	34,460	6.778.881,010	16:21:52	35,150	246.274.320,230	16:25:33	35,240	62.911.753,000
16:19:05	34,50	71.611,530	16:21:52	35,200	8.578.267,740	16:25:33	35,250	133.311.919,000
16:19:05	34,460	1.353.771.510,700	16:21:52	35,300	464.262,610	16:25:33	35,000	1.809.601.932,250
16:19:08	34,500	31.980,000	16:21:52	35,380	2.565.569,000	16:25:41	35,100	8.999.835,500
16:19:08	34,520	2.003.056,410	16:21:52	35,390	5.590.285,030	16:25:42	35,200	717.387.535,170
16:19:09	34,460	882.609.515,900	16:21:52	35,400	765.364.423,740	16:25:42	34,850	1.450.694,880
16:19:22	34,520	2.054.943,590	16:21:54	35,100	742.446.887,030	16:25:45	35,000	184.035.282,830
16:19:22	34,540	2.503.364,290	16:21:54	35,000	260.738,440	16:25:45	35,240	2.438.095,000
16:19:22	34,550	8.407.518,800	16:21:54	34,950	872.567.853,480	16:25:45	35,100	713.326.622,170
16:19:22	34,560	344.190	16:21:55	34,980	285.437.804,660	16:25:45	34,850	716.149.270
16:19:22	34,570	220.246,380	16:21:55	35,140	500.000,000	16:25:48	35,000	499.031.512,970
16:19:22	34,580	2.845.119,000	16:21:55	35,150	899.500.000,000	16:25:48	34,850	13.698.220,450
16:19:22	34,590	100.000,000	16:21:55	34,900	173.147.532,700	16:25:48	34,800	18.782.404,190
16:19:22	34,600	7.777.105,190	16:21:57	34,800	869.648,340	16:25:51	35,000	5.004.794,520
16:19:23	34,610	100.000,000	16:21:59	34,850	1.202.141.028,810	16:25:52	34,800	18.723.802,450
16:19:23	34,700	8.441,000	16:22:01	34,800	147.315,150	16:25:55	34,850	53.397,000
16:19:23	34,750	191.559,000	16:22:03	34,850	900.000.000,000	16:25:55	35,000	699.946.603,000
16:19:24	34,600	520.243.232,560	16:22:03	34,800	17.599.211,410	16:25:55	34,800	1.257.808,100
16:19:26	34,460	165.304.996,000	16:22:06	34,850	1.885.934.000,000	16:25:57	34,460	808.725.520
16:19:26	34,450	932.819.923,550	16:22:08	34,800	1.442.000,000	16:26:01	34,500	398.742.191,900
16:19:34	34,460	222.663.462,670	16:22:10	34,850	900.000.000,000	16:26:02	34,460	139.240.159,820
16:19:34	34,500	8.000.000,000	16:22:11	34,800	3.133.112,730	16:26:15	34,800	6.329.483,000
16:19:34	34,540	13.594.173,050	16:22:13	34,850	227.400.000,000	16:26:18	34,460	238.098.439,100
16:19:37	34,600	1.990.846,360	16:22:14	34,800	29.310.272,810	16:26:28	34,790	661.630,030
16:19:37	34,500	65.905.782,000	16:22:22	34,850	966.961.438,490	16:26:29	34,460	14.736.483,520
16:19:38	34,500	3.009.153,640	16:22:23	34,800	365.751.339,000	16:26:36	34,800	349.000.000,000
16:19:38	34,650	100.000.000,000	16:22:29	34,850	100.000.000,000	16:26:36	34,470	533.833,350
16:19:38	34,750	4.820.315,100	16:22:29	34,800	271.015,390	16:26:38	34,700	16.586.519,000
16:19:41	34,800	5.548.395,000	16:22:30	34,850	434.082.293,000	16:26:38	34,470	4.466.166,650
16:19:41	34,850	21.625,000	16:22:30	34,800	481.476.998,970	16:26:46	34,460	898.408.934,910
16:19:41	34,880	494.429.980,000	16:22:30	34,610	447.618.882,790	16:26:49	34,350	990.000.000,000
16:19:41	34,750	392.170.531,260	16:22:45	34,800	10.408.602,180	16:26:52	34,300	18.482.164,840
16:19:41	34,540	26.464.543,740	16:22:45	34,850	889.591.397,820	16:26:56	34,350	1.909.505,010
16:19:43	34,600	1.071.860,450	16:22:46	34,610	4.528.058,000	16:26:56	34,300	6.818.296,000
16:19:43	34,900	836.558,980	16:22:48	34,800	800.752.739,230	16:26:56	34,500	4.819.573,580
16:19:43	34,950	3.773.501,110	16:22:48	34,850	100.000.000,000	16:26:56	34,680	2.967.159,000
16:19:43	34,970	599.000,000	16:22:49	34,610	21.276.041,140	16:26:56	34,610	423.505.382,060
16:19:43	34,980	2.301.470,360	16:22:52	34,800	800.000.000,000	16:27:06	34,700	195.500.000,000
16:19:43	34,990	8.982.921,730	16:22:52	34,850	3.991.533,040	16:27:07	34,690	203.107.084,350
16:19:44	34,500	801.103,000	16:22:53	34,610	3.598.432,970	16:27:06	34,300	4.904.413,000
16:19:45	34,980	8.027.995,620	16:22:54	34,850	940.207,220	16:27:11	34,350	862.000.000,000
16:19:45	34,750	844,220	16:22:55	34,800	188.110,610	16:27:16	34,300	35.869.434,750
16:19:45	34,900	339.471.264,960	16:22:55	34,850	899.650.889,290	16:27:19	34,350	260.148.889,000
16:19:45	34,950	531.091,850	16:22:55	34,610	20.365.755,550	16:27:26	34,300	811.398.649,930
16:19:45	34,600	4.757.558,040	16:22:58	34,800	334.635.576,260	16:27:26	34,350	973.628.520,600
16:19:45	34,990	750.385.972,040	16:22:58	34,850	565.364.423,740	16:27:26	34,250	3.953.822,570
16:19:45	34,540	5.101.290,510	16:22:59	34,800	902.309.485,150	16:27:27	34,310	20.000.000,000
16:19:46	34,990	900.195.619,760	16:23:01	34,850	897.690.514,850	16:27:32	34,250	7.344.552,640
16:19:48	34,750	194.620,140	16:23:01	34,610	13.755.547,420	16:27:34	34,260	15.376.299,120
16:19:48	34,900	319.576.471,860	16:23:07	34,800	900.931.000,000	16:27:34	34,300	267.320.554,850
16:19:48	34,460	581.543.879,010	16:23:07	34,800	535.809,960	16:27:36	34,260	4.623.700,890
16:19:49	34,990	690.058.136,840	16:23:07	34,850	494.069.000,000	16:27:37	34,250	2.216.886,000
16:19:51	34,600	2.765.833,210	16:23:08	34,610	43.164.593,530	16:27:41	34,260	7.694.798,240
16:19:53	34,750	128.998,000	16:23:16	34,800	248.000,000	16:27:42	34,300	20.368.942,000
16:19:53	34,950	42.000,000	16:23:17	34,610	57.688.589,980	16:27:42	34,310	177.207.388,290
16:19:53	34,990							

OPERACIONES DE PASES Y CAUCIONES

Table with columns: TASA, MTO. CTDO., MTO. FUT., TASA, MTO. CTDO., MTO. FUT., TASA, MTO. CTDO., MTO. FUT. It contains multiple columns of numerical data representing market operations.

OPERACIONES DE PASES Y CAUCIONES

TASA	MTO. CTDO.	MTO. FUT.	TASA	MTO. CTDO.	MTO. FUT.	TASA	MTO. CTDO.	MTO. FUT.			
15:38:35	35,000	111.454,180	11.881,680	13:46:30	35,000	10.781.533,390	10.833.225,680	13:36:13	37,500	1.000.000,000	1.006.172,600
15:38:42	34,900	6.206.660,980	6.230.399,330	13:48:21	35,010	1.630.907,160	1.638.728,810	13:37:13	37,500	5.238.672,780	5.270.965,970
15:39:24	34,650	5.493.339,020	5.514.198,660	13:56:16	35,000	6.260.000,200	6.290.013,890	13:39:00	38,000	10.280.897,000	10.345.117,400
15:39:50	35,000	13.159.090,090	13.209.563,320	14:01:59	35,010	22.600.000,000	22.708.387,120	13:39:04	37,500	33.069.018,060	33.272.868,170
15:40:29	34,750	4.902.753,150	4.921.423,910	14:07:24	35,000		293.273,780	13:39:52	35,000	159.087.588,360	160.055.169,470
15:41:02	35,000	7.445.933,290	7.474.493,040	14:10:33	35,010	2.894.653,480	2.908.535,920	13:50:34	37,500	35.009.273,000	35.225.083,800
15:41:31	34,750	5.156.869,850	5.553.112,160	14:12:23	35,000	1.150.416,800	1.155.932,500	13:54:10	37,500	45.900.930,980	46.180.082,070
15:42:27	34,650	11.893.346,050	11.938.508,180	14:12:43	35,010	7.707.182,000	7.744.144,800	14:06:21	37,500	4.918.504,540	4.948.824,090
15:43:03	34,600	4.026.064,550	4.035.899,090	14:13:07	35,000	10.731.398,230	10.782.850,140	14:06:32	37,900	5.71.495,460	5.765.064,410
15:43:09	34,750	11.957.700,000	12.003.237,540	14:13:07	34,880	13.923.625,300	13.990.153,530	14:07:34	37,500	2.822.525,410	2.839.692,560
15:45:35	34,510	34.960.982,500	34.960.982,500	14:13:07	34,870	46.793.045,350	47.016.562,770	14:15:47	37,000	1.763.446,920	1.764.255,830
15:46:37	34,520	2.917.092,210	2.928.127,600	14:16:48	34,880	280.745,420	282.086,840	14:16:38	37,900	643.377,540	647.395,390
15:48:52	34,510	14.991.689,910	15.048.387,250	14:21:54	35,010	15.220.000,000	15.292.953,450	14:57:52	37,000	84.365.282,850	84.878.408,670
15:50:43	34,500	2.100.000,000	2.107.962,740	14:27:51	34,880	382.662,030	384.490,420	14:17:18	37,500	5.676.412,780	5.711.404,370
15:50:43	34,510	7.792.480,870	7.821.951,380	14:28:18	35,010	4.760.311,420	4.783.141,340	14:22:09	38,000	200.000,000	201.249,320
15:51:40	34,220	3.258.908,590	3.271.129,940	14:44:18	35,200	9.774.846,340	9.821.979,850	14:24:50	37,500	16.395.124,320	16.496.190,170
15:53:06	34,500	250.607,180	251.554,680	14:45:43	36,580	511.945,260	514.510,590	14:30:30	37,000	37.825.812,380	38.055.876,240
15:53:06	34,550	303.239,490	304.387,650	14:45:43	36,590	2.941.216,680	2.955.959,020	14:45:54	37,000	10.000.000,000	10.061.150,710
15:53:06	34,600	5.727,000	5.748,720	14:45:43	36,600	531.512,060	534.176,900	14:50:28	37,000	25.229.007,980	25.382.455,650
15:53:06	34,640	4.930.000,000	4.931.632,350	14:45:49	35,200	4.595.921,090	4.618.082,250	14:56:39	37,400	2.000.000,000	2.012.295,890
15:53:06	34,650	1.910.426,330	1.917.690,710	14:53:11	35,500	500.000,000	502.421,510	14:57:52	37,000	36.000.000,000	36.211.895,880
15:53:29	34,500	5.226.276,010	5.245.875,270	14:53:22	35,200	85.629.232,570	86.042.129,700	15:05:01	34,600	22.537.972,250	22.666.160,830
15:55:19	34,500	1.200.000,000	1.204.536,990	15:08:00	35,010	66.806.261,590	67.126.657,100	15:10:00	34,610	2.000.000,000	2.011.378,630
15:55:21	34,220	6.398.406,720	6.422.401,630	15:08:08	35,500	1.882.232,730	1.891.386,050	15:13:19	34,600	983.151,120	988.742,960
15:57:03	34,250	2.916.654,800	2.927.602,250	15:08:08	35,700	595.493,430	598.405,640	15:13:32	34,610	1.005.689,320	1.005.689,320
15:58:59	34,650	72.402,000	72.676,930	15:08:08	36,500	2.792.273,840	2.806.235,210	15:13:39	34,600	1.014.710,000	1.020.481,340
15:59:44	34,250	9.383.345,200	9.418.564,870	15:08:25	35,010	40.000.346,300	40.192.183,580	15:17:42	37,200	500.000,000	503.057,530
16:01:35	34,220	3.354.357,680	3.347.612,010	15:09:35	36,500	13.217,840	13.283,930	15:17:53	36,000	638.749,190	642.529,190
16:01:35	34,210	29.457.986,800	29.568.426,000	15:11:12	35,010	1.046.728,690	1.051.746,690	15:21:49	37,000	3.600.000,000	3.621.895,880
16:01:52	34,500	133.753,620	134.251,990	15:11:48	34,880	5.336.592,550	5.362.091,210	15:23:15	36,000	84.169,000	84.567,100
16:02:13	34,010	41.867.847,040	42.023.893,680	15:14:30	34,870	29.134.201,230	29.273.366,930	15:23:17	37,000	843.168,790	848.297,100
16:08:02	34,020	212.791,770	213.585,100	15:15:26	35,000	24.928.247,000	25.047.765,990	15:23:17	37,000	6.764.686,190	6.806.052,720
16:08:14	34,030	279.733.888,170	280.776.602,110	15:19:22	35,020	16.959.660,720	17.041.026,620	15:24:48	36,400	13.800.924,690	13.860.990,270
16:10:34	34,040	1.118.104,710	1.122.275,700	15:23:37	36,500	9.194.508,320	9.240.480,860	15:37:52	37,000	1.810.947,950	1.810.947,950
16:10:37	34,200	2.650.000,000	2.659.932,660	15:23:37	36,600	13.741.851,680	13.810.749,190	15:37:53	36,400	1.500.361,620	1.509.338,520
16:10:53	34,040	21.772.851,970	21.772.851,970	15:23:50	35,020	6.239.537,400	6.239.537,400	15:38:47	37,000	4.961.743,040	4.991.921,310
16:11:43	34,050	2.059.099,760	2.066.783,300	15:27:46	36,500	6.244,490	6.271,610	15:39:54	36,400	37.302.089,060	37.525.288,410
16:14:02	34,060	24.090.094,480	24.180.013,260	15:28:08	36,600	850.000,000	854.261,640	15:49:17	36,900	100.000,000	100.000,000
16:16:11	34,070	3.708.600,000	3.722.446,800	15:28:25	36,500	17.508.635,510	17.596.178,670	15:49:17	37,000	12.500,370	12.576,400
16:16:25	34,080	51.444.569,300	51.636.704,190	15:32:17	35,020	2.577.558,390	2.589.923,610	15:49:17	37,400	1.011.730,750	1.017.950,820
16:18:07	34,090	1.640.158,390	1.646.285,840	15:33:22	36,600	16.671.200,000	16.754.784,380	15:49:17	37,500	14.526.849,750	14.616.398,820
16:18:07	34,080	13.460.475,760	13.510.747,870	15:34:33	35,020	21.432.758,810	21.535.577,320	15:49:43	37,000	71.577.685,130	72.013.034,330
16:20:45	34,100	91.644,000	91.809,000	15:38:31	35,050	2.723.745,530	2.736.823,240	15:55:27	37,510	505.361,300	508.477,370
16:21:48	34,120	1.373.137,430	1.378.271,830	16:01:16	35,020	36.728.860,930	36.905.958,840	15:55:27	37,000	4.500.000,000	4.527.813,700
16:22:21	34,130	227.075,170	227.925,070	16:05:03	34,850	23.368.197,200	23.479.756,310	15:56:07	37,600	17.747.799,950	17.855.745,470
16:22:57	34,140	580.101,700	582.272,070	16:14:14	34,860	11.314.565,020	11.368.593,320	16:01:43	34,600	406.400,000	408.711,470
16:23:24	34,150	686.346,320	688.150,500	16:16:07	36,600	2.187.874,860	2.203.858,170	16:04:13	34,020	2.400.439,930	2.417.886,350
16:24:00	34,250	2.400.000,000	2.409.008,210	16:16:13	36,700	1.416.199,570	1.423.319,370	16:05:48	35,000	1.142.414,680	1.142.414,680
16:24:43	34,500	674.166,430	676.715,330	16:16:19	36,800	203.636,260	204.662,810	16:06:08	34,020	4.086.700,000	4.109.554,700
16:24:51	34,250	915.606,350	919.043,010	16:16:26	37,000	2.164.420,760	2.175.391,120	16:06:44	34,050	589.279,990	589.279,990
16:25:03	34,650	323.823,000	325.052,640	16:16:35	37,100	500.000,000	502.541,100	16:12:01	34,120	19.004.283,000	19.110.873,600
16:25:39	34,250	41.568.000,000	41.724.022,350	16:16:44	37,330	14.678,920	14.753,980	16:20:05	34,160	18.254.273,630	18.356.777,620
16:25:55	34,650	1.973.874,340	1.981.369,650	16:16:48	37,340	67.954,000	68.301,590	16:22:16	34,220	2.169.953,030	2.167.574,150
16:26:05	34,700	500.504,000	502.407,290	16:16:54	37,500	3.862.930,630	3.882.774,450	16:24:54	34,230	2.047.500,000	2.059.020,970
16:26:06	34,700	201.912,440	202.408,480	16:17:29	34,860	5.223.976,460	5.248.927,730	PESOS	22		
16:26:36	34,000	20.338.505,170	20.414.287,000	PESOS	21-Ago			11:00:04	30,000	509.752,260	512.685,080
16:29:24	33,520	1.161.800,600	1.166.068,390	11:00:09	33,320	26.947,460	26.947,460	11:00:04	34,320	345.882,250	348.160,140
PESOS	20-Ago			11:00:15	34,000	125.000,000	125.698,630	11:00:04	35,010	5.000,000	5.033,570
11:00:03	33,340	200.440,370	201.355,800	11:03:50	35,000	2.903.877,940	2.920.585,180	11:00:05	35,000	220.275,000	221.753,960
11:00:03	34,000	128.216,330	128.813,000	11:04:08	34,000	3.442.408,620	3.461.648,380	11:00:22	34,000	10.000,000	10.062.050
11:00:23	34,020	306,930	308,360	11:05:01	36,000	5.913.554,670	5.948.549,950	11:00:26	35,040	224.573,320	226.082,450
11:00:28	34,000	2.000.000,000	2.009.931,510	11:06:28	36,000	1.259.167,990	1.367.657,230	11:00:36	30,020	43.432,220	43.682,270
11:03:11	34,000	5.135.500,000	5.159.770,330	11:06:30	36,000	12.266.324,330	12.338.259,250	11:03:33	34,000	31.372.098,000	31.381.395,150
11:03:28	34,000	4.417.000,000	4.437.632,830	11:15:36	37,650	3.007.950	3.024,590	11:02:49	37,000	11.492.366,740	11.579.972,720
11:03:50	33,500	507.232,290	509.560,000	11:16:11	34,000	3.315.000,000	3.333.527,670	11:02:49	38,000	1.571.709,000	1.583.163,100
11:04:08	33,800	1.689.594,970	1.697.418,020	11:16:22	33,650	151.783,310	152.622,900	11:02:49	38,200	23.340.427,570	23.511.420,170
11:04:42	35,000	9.960.429,690	9.940.829,010	11:16:50	36,000	4.366.944,280	4.392.787,010	11:03:18	39,000	4.014.3	

OPERACIONES DE PASES Y CAUCIONES

Table with columns: TASA, MTO. CTDO., MTO. FUT., TASA, MTO. CTDO., MTO. FUT., TASA, MTO. CTDO., MTO. FUT. It contains multiple columns of numerical data representing market operations.

OPERACIONES DE PASES Y CAUCIONES

TASA	MTO. CTDO.	MTO. FUT.	TASA	MTO. CTDO.	MTO. FUT.	TASA	MTO. CTDO.	MTO. FUT.			
13:15:36	37,300	616.792,120	621.204,300	14:11:30	37,600	2.220,250	2.236,260	15:47:42	37,850	500.000,000	503.629,450
13:15:44	37,400	99.000,000	99.710,090	14:11:44	38,000	511.115.586,000	514.840.428,350	15:48:00	37,500	13.485.366,600	13.582.350,400
13:15:53	37,500	207.416,030	208.907,730	14:12:09	37,600	12.410.121,970	12.499.610,850	15:50:00	37,850	40.330.628,240	40.623.384,390
13:16:06	38,000	14.437.761.980	14.542.979,640	14:14:50	38,000	671.261.683,920	676.153.618,360	15:50:00	37,900	50.446.399,760	50.813.040,870
13:16:09	37,500	114.000,000	114.819,860	14:15:00	37,600	1.996.551,010	2.019.948,060	15:50:05	37,500	22.135.229,550	22.294.421,260
13:16:14	38,000	104.880,000,000	105.644.330,960	14:18:40	37,900	710.511.840,720	715.676.191,160	15:50:29	37,900	2.690.000,000	2.709.552,250
13:16:14	37,500	20.029.459,830	20.173.507,320	14:20:41	37,600	18.486.132,770	18.583.374,380	15:50:45	37,500	38.053.747,030	38.327.421,250
13:16:19	38,000	46.207.843,770	46.544.582,280	14:20:42	38,000	2.743.992,000	2.743.843,560	15:52:49	37,000	29.496.397,220	29.705.700,420
13:16:33	37,500	3.406.403,000	3.430.901,100	14:20:52	37,600	268.268.514,330	270.203.014,870	15:54:58	37,490	88.543,520	
13:16:46	38,000	217.484.918,450	219.069.877,030	14:21:25	38,000	13.040.636,000	13.135.671,870	15:55:10	37,000	5.748,880	5.789,670
13:16:53	37,300	16.853.639,750	16.974.200,990	14:21:28	37,600	78.228.034,280	78.792.133,420	15:55:11	37,490	6.827.795,310	6.876.886,220
13:21:20	37,500	4.139.590,900	4.169.361,930	14:21:54	38,000	297.345,000	299.511,950	15:55:21	37,500	5.000.000,000	5.035.939,990
13:22:45	37,990	50.000,000	50.364,290	14:22:28	37,600	1.075.476,050	1.083.231,260	15:55:24	37,490	6.230.296,630	6.275.091,600
13:22:47	38,000	56.100.199,000	56.509.038,830	14:22:59	38,000	1.648.291,000	1.660.303,200	15:56:11	37,500	16.882.492,210	17.003.907,390
13:23:25	37,500	359.172,940	361.756,030	14:23:33	37,600	6.509.846,790	6.556.789,030	15:56:31	37,490	4.941.908,060	4.977.439,690
13:24:37	38,000	15.586.092,430	15.699.678,750	14:23:44	38,000	260.816,560	262.717,310	15:57:26	36,000	6.686.694,040	6.686.694,040
13:24:41	37,500	20.132.257,620	20.178.974,900	14:23:59	37,700	1.010.006,630	1.017.309,120	15:58:40	37,490	921.130,640	927.753,260
13:31:52	38,000	1.660.000,000	1.671.938,350	14:24:05	37,710	23.469.883,880	23.639.617,970	15:58:40	37,500	15.557.124,070	15.557.124,070
13:31:41	38,000	197.500,000	198.939,320	14:24:34	37,900	137.139,000	138.135,790	15:59:17	36,000	17.883.812,100	18.007.285,900
13:32:05	37,500	732.719,360	737.988,920	14:24:34	37,990	12.078.940,000	12.166.944,180	16:03:41	37,500	30.000.000,000	30.212.876,710
13:33:51	37,900	33.135.930,000	33.376.778,280	14:24:34	38,000	549.521,000	553.329,300	16:03:41	37,500	73.234.496,000	73.761.182,440
13:34:00	37,500	72.300.511,630	72.820.481,060	14:24:37	37,710	3.843.194,160	3.870.988,350	16:05:02	36,000	1.327.109,280	1.336.271,780
13:35:12	37,900	17.937.304,080	18.067.681,250	14:25:04	37,700	198.989.993,370	200.440.167,020	16:06:11	37,500	23.275.000,000	23.442.388,700
13:35:23	37,500	30.920.558,600	31.142.932,490	14:25:05	37,710	3.629.400,000	3.655.640,010	16:06:36	36,000	2.092.491,520	2.106.938,310
13:35:59	37,250	32.100.727,280	32.330.049,600	14:25:26	38,000	35.811.100,000	36.072.079,530	16:07:27	37,500	10.884.179,030	10.884.179,030
13:36:20	37,500	70.952.644.790	71.468.366,610	14:25:59	37,710	4.378.861,860	4.410.530,030	16:07:27	37,890	149.988,000	151.075,310
13:36:50	37,250	11.977.197,040	12.062.760,170	14:27:01	37,750	495.000,000	498.583,660	16:07:27	37,890	5.014.690,340	5.051.129,970
13:38:21	37,100	3.679.136,320	3.705.313,630	14:27:17	38,000	3.017.490,000	3.039.480,480	16:07:27	37,900	129.781.360,340	130.724.675,280
13:39:06	37,010	3.814.966,660	3.842.044,560	14:27:31	38,000	12.462.321,620	12.552.325,370	16:08:12	36,000	4.269.746,720	4.299.225,520
13:39:06	37,000	53.081.304,000	53.457.963,120	14:29:17	37,740	497.679,000	501.281,110	16:09:41	37,890	1.039,080	1.046,630
13:39:21	37,100	119.362,000	120.211,270	14:29:17	37,750	14.094.700,000	14.196.741,720	16:09:41	37,900	10.180.410,920	10.254.407,170
13:39:25	37,000	26.897.189,000	26.800.952,620	14:29:17	38,000	146.362.639,950	147.429.282,570	16:11:52	36,000	208.680.482,610	210.121.235,530
13:39:58	37,100	135.306.392,210	136.269.106,460	14:29:53	37,710	55.602.697,610	56.004.819,380	16:12:16	35,010	792.319.517,390	797.639.346,010
13:40:30	37,150	45.891.291,000	46.218.250,730	14:30:22	37,950	65.150.982,530	65.620.783,590	16:12:23	35,000	6.204.182,890	6.245.827,410
13:40:53	37,250	21.757.000,000	21.912.428,430	14:30:22	38,000	246.000,000	247.778,610	16:12:43	35,010	14.344.385,720	14.440.697,460
13:41:17	37,500	42.865.819,910	43.174.101,500	14:30:22	38,000	128.777.169,000	129.715.654,680	16:12:54	35,000	60.783.524,820	61.191.523,830
13:42:25	37,890	1.672.919,010	1.685.075,400	14:30:27	38,000	274.709.491,680	276.690.410,510	16:18:02	36,000	18.003.022,000	18.132.495,790
13:43:12	37,500	18.134,000	18.264,420	14:30:48	38,000	245.192.296,610	246.691.941,810	16:19:45	35,000	4.413.758,630	4.443.385,220
13:43:25	37,890	15.370.870,000	15.482.563,590	14:30:48	38,000	111.154.081,250	111.955.608,740	16:23:18	35,010	3.493.477,620	3.516.933,690
13:44:05	37,500	5.448.005,500	5.479.128,830	14:30:48	38,000	8.639.155,000	8.702.097,760	16:24:03	35,500	3.635.434,800	3.660.185,640
13:44:05	37,890	14.604.839,760	14.710.966,930	14:30:51	38,000	63.171.114,820	63.619.370,120	16:27:51	35,010	168.267,390	169.396,790
13:44:11	37,500	480.000,000	483.452,050	14:30:51	38,000	63.171.114,820	63.619.370,120	16:29:10	34,520	431,470	434,330
13:44:18	37,890	9.385.470,000	9.453.670,220	14:30:51	38,000	245.192.296,610	246.691.941,810	16:29:37	34,540	10.000.000,000	10.066.241,100
13:44:23	37,500	996.159,290	1.003.323,440	14:30:51	38,000	111.154.081,250	111.955.608,740	16:29:37	34,520	1.854.715,090	1.860.373,540
13:44:33	37,890	25.333.780,000	25.517.869,820	14:30:51	38,000	8.639.155,000	8.702.097,760	16:29:52	34,520	390.150,000	390.223,050
13:44:59	37,500	138.849,950	139.848,530	14:30:51	38,000	36.798.268,930	37.063.619,730	16:30:05	34,520	10.990.696,340	11.083.287,680
13:45:03	37,890	2.682.790,000	2.702.284,700	14:30:51	38,000	29.274.506,880	29.482.797,000	16:30:05	34,520	113.000,000	113.846,040
13:45:19	37,500	3.111.565,350	3.133.943,040	14:30:51	38,000	64.076.836,510	64.531.518,720	16:30:05	34,520	21.000,000	21.060,000
13:45:32	37,880	31.367.400,000	31.595.273,420	14:30:51	37,990	8.639.155,000	8.702.097,760	16:30:05	34,520	10.990.696,340	11.083.287,680
13:45:32	37,880	23.448.440,000	23.618.829,860	14:30:51	37,990	8.639.155,000	8.702.097,760	16:30:05	34,520	10.990.696,340	11.083.287,680
13:45:33	37,880	1.287.078.930	1.295.325,330	14:30:51	37,990	8.639.155,000	8.702.097,760	16:30:05	34,520	10.990.696,340	11.083.287,680
13:46:17	37,880	3.409.000,000	3.433.765,220	14:30:51	37,990	1.196.000,000	1.226.498,600	16:30:05	34,520	10.990.696,340	11.083.287,680
13:46:20	37,500	9.226.370,500	9.292.724,550	14:30:51	37,990	20.701.584,050	20.852.410,690	16:30:05	34,520	10.990.696,340	11.083.287,680
13:48:03	37,890	200.000.000,000	201.453.315,060	14:30:51	38,000	122.933.868,070	123.829.769,680	16:30:05	34,520	10.990.696,340	11.083.287,680
13:48:28	37,500	3.623.000,000	3.649.055,820	14:30:51	38,000	40.110.055,590	40.394.672,110	16:30:05	34,520	10.990.696,340	11.083.287,680
13:48:31	37,890	5.629.091,230	5.701.152,490	14:30:51	38,000	24.890.644,280	25.072.033,110	16:30:05	34,520	10.990.696,340	11.083.287,680
13:48:47	37,900	650.110,000	654.835,320	14:30:51	38,000	1.047.300,000	1.054.771,000	16:30:05	34,520	10.990.696,340	11.083.287,680
13:48:47	37,890	24.425.554,770	24.603.044,900	14:30:51	38,000	15.002.141,000	15.111.471,670	16:30:05	34,520	10.990.696,340	11.083.287,680
13:48:48	37,890	500.000,000,000	500.000,000,000	14:30:51	38,000	10.486.661,000	10.514.475,430	16:30:05	34,520	10.990.696,340	11.083.287,680
13:48:56	37,500	2.714.970,000	2.734.698,530	14:30:51	38,000	179.513.339,000	180.787.140,980	16:30:05	34,520	10.990.696,340	11.083.287,680
13:49:02	37,500	52.347.000,000	52.723.468,150	14:30:51	38,000	25.376.281,000	26.568.502,670	16:30:05	34,520	10.990.696,340	11.083.287,680
13:49:21	37,890	18.933.461,960	19.071.043,390	14:30:51	37,990	1.673.140,000	1.685.330,990	16:30:05	34,520	10.990.696,340	11.083.287,680
13:49:28	37,500	855.000,000	861.148,970	14:30:51	37,990	10.258,000	10.275,670	16:30:05	34,520	10.990.696,340	11.083.287,680
13:49:41	37,890	632.850,000	637.448,650	14:30:51	37,990	785.345,000	791.066,830	16:30:05	34,520	10.990.696,340	11.083.287,680
13:49:47	37,500	6.770.208,440	6.818.898,300	14:30:51	37,990	34.413.761,620	34.657.957,900	16:30:05	34,520	10.990.696,340	11.083.287,680
13:49:51	37,890	938.320,000	945.138,370	14:30:51	35,010	2.805.335,390	2				

OPERACIONES DE PASES Y CAUCIONES

Table with columns: TASA, MTO. CTDO., MTO. FUT., TASA, MTO. CTDO., MTO. FUT., TASA, MTO. CTDO., MTO. FUT. It contains multiple columns of financial data for various operations, including TASA, MTO. CTDO., and MTO. FUT. values across different time periods.

OPERACIONES DE PASES Y CAUCIONES

TASA	MTO. CTDO.	MTO. FUT.	TASA	MTO. CTDO.	MTO. FUT.	TASA	MTO. CTDO.	MTO. FUT.
12:54:58	37,100	3.144,900	15:13:30	40,000	17.000.000,000	13:21:22	40,000	200.001,000
12:59:06	37,600	480.000,000	15:15:51	39,750	2.153.382,000	13:25:51	41,000	1.554.391,000
13:33:21	37,500	96.672,000	15:15:58	39,000	3.036.541,350	13:34:35	40,000	1.390.267,000
13:33:21	37,000	86.467,140	15:35:26	39,500	11.034.530,000	13:46:51	39,500	338.410,580
14:06:10	38,000	2.337,300	15:35:48	39,250	2.353.032,000	13:52:17	40,000	6.872.000,000
14:22:52	39,900	489.643,810	15:42:09	39,750	13.151.826,000	13:55:44	39,500	17.700.000,000
14:40:10	33,100	507.000,000	16:05:00	39,000	72.375.925,580	14:01:27	39,510	1.067.000,000
15:09:17	37,000	8.000.000,000	16:14:51	33,000	1.093.397,520	14:03:30	39,500	25.611.832,640
15:39:01	33,100	50.000,000	PEOS	16-Sep		14:45:00	39,000	104.069,760
16:00:16	39,500	185.009,660	11:07:18	37,000	2.862.059,080	14:47:15	39,500	48.049.217,840
16:04:40	33,200	40.000,000	11:19:55	40,000	9.235.000,000	14:56:58	39,000	212.285,380
PEOS	13-Sep		11:33:45	38,500	1.430.714,850	15:01:00	39,500	4.727.814,500
11:03:57	35,000	500.000,000	11:46:34	39,500	3.084.374,080	15:55:43	39,000	173.982.767,080
11:04:59	34,300	406.860,840	11:46:34	42,000	103.430,210	PEOS	24-Sep	
11:09:27	35,000	400.000,000	11:46:34	42,500	500.000,000	15:13:49	43,000	4.978.050,000
11:20:04	39,990	625.000,000	11:46:34	43,000	6.312.195,710	PEOS	14-Oct	
11:45:48	38,000	1.202.083,740	11:49:14	39,000	3.904.008,530	13:03:53	38,140	1.499.995,440
11:58:07	39,000	474.904,820	12:04:59	40,000	7.018.776,000	PEOS	08-Nov	
11:58:07	40,000	26.904.492,870	12:07:01	42,400	1.067.000,000	11:00:13	30,000	12.442,230
12:10:43	43,000	5.148.656,100	12:08:07	39,000	18.974.204,560	PEOS	25-Nov	
12:11:43	40,000	4.287.670,400	12:37:52	41,000	1.980.400,000	13:55:56	37,000	612,560
12:32:13	41,000	1.455.726,170	12:41:36	39,000	12.235.662,970	PEOS	13-Dic	
12:35:23	39,000	4.412.630,060	12:44:12	40,000	761.764,500	16:09:14	33,000	132,290
13:04:09	40,000	53.736.973,770	12:44:18	39,000	356.997,250	16:19:35	30,000	844,220
13:35:34	40,990	35.100.000,000	12:44:37	40,000	607.285,400			
13:35:34	41,000	52.192.578,100	12:44:41	39,000	17.174.000,000			
13:40:25	39,000	1.431.738,700	12:51:03	40,000	1.785.315,100			
13:47:02	41,000	9.999.108,970	12:51:43	39,500	2.197.875,270			
13:56:07	39,000	23.155.794,370	12:56:51	40,000	5.166.930,280			
15:01:28	40,000	2.874.162,900	13:11:16	39,500	2.151.881,510			
15:10:29	39,500	1.134.521,920	13:14:04	39,950	416.937,620			
15:10:29	40,000	1.900.000,000	13:14:30	40,000	284.183,690			
15:13:30	39,750	8.000.000,000	13:14:30	41,000	46.920.900,690			

Información suministrada por Tecval

OPERACIONES DE PASES Y CAUCIONES

MONEDA	PLAZO	VTO	T.APERT	T.MIN.	T.MAX.	T.ULT.	T. PROM	N.OPE	M.CTDO	M.FUTU.
DOLAR	1	16/08/24	3,000	2,500	7,000	2,600	4,497	2,252	144.341.243,550	144.359.027,950
DOLAR	4	19/08/24	4,750	3,000	5,000	5,000	4,508	119	1.220.337,110	1.220.939,900
DOLAR	5	20/08/24	4,000	4,000	6,000	6,000	4,002	2	10.390,000	10.395,700
DOLAR	6	21/08/24	4,000	4,000	4,000	4,000	4,000	1	2.195,670	2.197,110
DOLAR	7	22/08/24	6,000	3,000	6,000	5,900	4,971	827	13.947.124,150	13.960.420,630
DOLAR	8	23/08/24	3,500	3,500	4,000	4,000	3,824	6	2.959,490	2.961,970
DOLAR	12	27/08/24	4,000	4,000	4,000	4,000	4,000	7	40.991,610	41.045,520
DOLAR	14	29/08/24	4,000	4,000	4,000	4,000	4,000	1	1.251,940	1.253,860
DOLAR	15	30/08/24	3,000	3,000	4,000	3,000	3,694	16	107.299,770	107.462,660
DOLAR	27	11/09/24	4,000	4,000	4,000	4,000	4,000	1	3.125,000	3.134,250
DOLAR	28	12/09/24	5,000	5,000	5,000	5,000	5,000	1	2.006,050	2.013,740
DOLAR	29	13/09/24	5,890	3,500	5,900	5,500	5,148	24	277.315,590	278.449,880
DOLAR	32	16/09/24	5,000	3,000	6,000	5,000	4,975	90	1.939.668,320	1.948.127,830
DOLAR	40	24/09/24	5,500	5,500	5,500	5,500	5,500	2	545.000,000	548.284,930
DOLAR	120	13/12/24	2,000	2,000	2,000	2,000	2,000	1	10.000,000	10.065,750
PEOS	1	16/08/24	33,810	33,650	35,400	34,340	34,716	31,034	0,000	0,000
PEOS	4	19/08/24	33,000	33,000	37,000	33,520	34,913	1,925	12.338.610,907,160	12.385.819.394,930
PEOS	5	20/08/24	33,340	33,340	37,500	34,860	35,418	584	1.157.173.648,720	1.162.787.931,390
PEOS	6	21/08/24	33,320	33,320	38,000	34,230	37,080	489	2.310.584.022,250	2.324.667.739,580
PEOS	7	22/08/24	30,000	30,000	40,000	34,520	37,829	2,575	33.146.475.945,430	33.386.951.538,150
PEOS	8	23/08/24	33,320	33,320	39,000	34,060	36,828	182	200.722.492,900	202.342.705,580
PEOS	11	26/08/24	34,000	34,000	39,000	34,580	37,756	245	680.318.837,900	688.059.801,930
PEOS	12	27/08/24	34,500	33,810	38,500	34,000	37,528	89	79.945.137,520	80.931.501,150
PEOS	13	28/08/24	33,360	33,100	39,000	33,120	37,293	40	27.343.366,570	27.706.556,040
PEOS	14	29/08/24	36,000	33,500	40,000	33,550	38,189	330	1.058.687.335,320	1.074.194.832,920
PEOS	15	30/08/24	35,000	33,000	40,000	33,000	37,543	233	202.493.083,970	205.617.290,770
PEOS	18	02/09/24	35,000	33,500	39,800	33,500	36,988	68	46.566.348,490	47.415.749,500
PEOS	19	03/09/24	34,000	33,320	37,100	37,000	34,735	12	5.286.103,650	5.381.681,790
PEOS	20	04/09/24	40,000	33,000	40,000	33,000	36,041	37	43.488.156,090	44.346.970,030
PEOS	21	05/09/24	37,800	34,600	40,100	37,400	38,284	22	17.851.308,240	18.244.510,050
PEOS	22	06/09/24	37,600	34,860	37,600	36,850	36,807	9	722.032,800	738.051,110
PEOS	25	09/09/24	35,000	35,000	38,300	37,500	35,771	11	9.422.092,150	9.652.942,610
PEOS	26	10/09/24	37,900	34,000	39,400	34,100	35,833	21	18.214.310,510	18.679.231,050
PEOS	27	11/09/24	37,700	34,200	37,980	37,980	40,310	11	13.120.258,680	13.511.482,220
PEOS	28	12/09/24	40,000	33,000	40,000	33,200	37,662	20	14.090.792,040	14.497.896,730
PEOS	29	13/09/24	35,000	33,000	43,000	33,000	39,940	97	357.508.016,260	368.852.763,630
PEOS	32	16/09/24	37,500	37,000	43,000	39,000	39,492	101	428.751.264,080	443.595.911,090
PEOS	40	24/09/24	43,000	43,000	43,000	43,000	43,000	1	4.978.050,000	5.212.632,080
PEOS	60	14/10/24	38,140	38,140	38,140	38,140	38,140	1	1.499.995,440	1.594.038,990
PEOS	85	08/11/24	30,000	30,000	30,000	30,000	30,000	1	12.442,230	13.311,480
PEOS	102	25/11/24	37,000	37,000	37,000	37,000	37,000	1	612,560	675,900
PEOS	120	13/12/24	33,000	30,000	33,000	30,000	30,406	2	976,510	1.074,130

VENCIMIENTOS DE CAUCION BURSÁTIL Y OPERACIONES DE PASE QUE OPERARAN EL DÍA 16/08/2024

BYMA, Bolsas y Mercados Argentinos S.A., ha informado en la fecha los siguientes Montos:

Vencimiento de Caución y Pase Bursátil (Garantizado)*

En Pesos: \$ 1.969.299.279.955,52
En Dólares: US\$ 155.844.765,84

MONTOS TOTALES DE VENCIMIENTOS FUTUROS DE PASE Y CAUCIÓN BURSÁTIL

BYMA, Bolsas y Mercados Argentinos S.A., ha informado en la fecha los siguientes Montos:

Vencimiento de Caución y PaseBursátil (Garantizado)*

En Pesos: \$ 2.221.231.932.093,98
En Dólares: US\$ 284.237.082,75

*Posiciones administradas, totales relevados a las 18:00 hs. del 15 de agosto de 2024.-

INDICES SECTORIALES DE S&P BYMA del día de la fecha

Indice	Denominación	Cierre/día	Cierre anterior	Var.%
SPBYCAP	S&P BYMA Construcción	27.721,470	27.441,440	1,020
SPBYCDAP	S&P BYMA CEDEAR Index	19.927,120	19.393,840	2,750
SPBYIGAP	S&P BYMA Ingenius Index	18.184,130	17.594,420	3,350
SPBYMAIG10	S&P BYMA Energía	57.764,260	56.716,320	1,850
SPBYMAIG15	S&P BYMA Bs Intermedios	48.591,650	48.016,650	1,200
SPBYMAIG20	S&P BYMA Ind y Bs de Cap	47.020,660	46.321,120	1,510
SPBYMAIG25	S&P BYMA Cons No Esencial	56.486,350	56.546,790	-0,110
SPBYMAIG30	S&P BYMA Consumo Masivo	59.798,780	58.304,290	2,560
SPBYMAIG40	S&P BYMA Serv Financieros	45.530,220	44.530,970	2,240
SPBYMAIG50	S&P BYMA Telecomunicación	25.702,900	25.178,790	2,080
SPBYMAIG55	S&P BYMA Serv Públicos	46.565,190	45.373,880	2,630
SPBYMAIG60	S&P BYMA Bienes Raíces	55.974,410	52.162,530	7,310
SPBYUEAP	S&P BYMA Energía y Servicios Públicos	57.535,910	56.343,720	2,120

PRÉSTAMO DE TÍTULOS POR VENCIMIENTO DEL DIA DE LA FECHA

Especie	Plazo	Fecha	Tasa Promedio	Cantidad Operac,	Cantidad	Valor Títulos
ARKK	1	16/08/24	3,000	1	2,000	10.660,880
BABA	1	16/08/24	3,000	1	2,000	22.451,850
BACAO	1	16/08/24	3,000	1	150.000,000	194.025.946,030
BBD	1	16/08/24	3,000	1	33,000	114.684,430
COME	1	16/08/24	3,000	2	28.593,000	6.483.995,640
COST	1	16/08/24	3,000	1	21,000	477.789,270
CRES	1	16/08/24	8,782	7	25.660,000	25.512.176,990
CVH	1	16/08/24	5,000	1	4.924,000	23.072.100,130
DE	1	16/08/24	3,000	1	15,000	167.263,750
DISN	1	16/08/24	3,000	1	6,000	54.784,500
EBAY	1	16/08/24	3,000	1	14,000	495.290,710
GGAL	1	16/08/24	4,854	4	13.706,000	59.149.255,130
GLOB	1	16/08/24	3,000	1	51,000	684.731,270
HD	1	16/08/24	3,000	1	9,000	127.360,470
IRSA	1	16/08/24	3,000	1	133,000	172.914,210
IWM	1	16/08/24	3,000	1	30,000	785.314,540
JD	1	16/08/24	3,000	1	60,000	492.640,490
LOMA	1	16/08/24	5,000	2	1.480,000	2.627.359,870
META	1	16/08/24	3,000	1	171,000	4.749.915,370
MRK	1	16/08/24	3,000	1	1,000	28.727,360
MSFT	1	16/08/24	3,000	3	4.307,000	75.917.114,250
MSTR	1	16/08/24	3,000	2	7.928,000	65.569.948,870
NKE	1	16/08/24	3,000	1	215,000	1.788.947,020
NU	1	16/08/24	3,000	1	4,000	33.762,770
NVDA	1	16/08/24	3,000	2	3.677,000	22.872.819,800
PBR	1	16/08/24	5,000	2	1.408,000	26.474.026,090
QQQ	1	16/08/24	3,000	1	243,000	7.120.485,200
RUC60	1	16/08/24	3,000	1	12.739,000	16.370.960,450
SPY	1	16/08/24	6,000	3	2.050,000	70.634.109,190
TLC50	1	16/08/24	7,000	3	29.000,000	12.704.436,000
TSLA	1	16/08/24	3,000	6	2.690,000	45.801.014,150
VALE	1	16/08/24	3,000	2	5.101,000	32.904.154,230
WFC	1	16/08/24	3,000	1	1,000	13.601,120
XLE	1	16/08/24	3,000	1	44,000	2.497.205,230
YCA60	1	16/08/24	5,000	1	118.000,000	150.470.609,590
YCAMO	1	16/08/24	3,000	1	79.000,000	94.333.752,820
YFPD	1	16/08/24	4,501	44	196.895,000	5.395.588.274,640

PRÉSTAMO DE TÍTULOS POR ESPECIE DEL DIA DE LA FECHA

Especie	Total Negociado	Valor Títulos	Cantidad Operac,
ARKK	2,000	10.660,880	1
BABA	2,000	22.451,850	1
BACAO	150.000,000	194.025.946,030	1
BBD	33,000	114.684,430	1
COME	28.593,000	6.483.995,640	2
COST	21,000	477.789,270	1
CRES	25.660,000	25.512.176,990	7
CVH	4.924,000	23.072.100,130	1
DE	15,000	167.263,750	1
DISN	6,000	54.784,500	1
EBAY	14,000	495.290,710	1
GGAL	13.706,000	59.149.255,130	4
GLOB	51,000	684.731,270	1
HD	9,000	127.360,470	1
IRSA	133,000	172.914,210	1
IWM	30,000	785.314,540	1
JD	60,000	492.640,490	1
LOMA	1.480,000	2.627.359,870	2
META	171,000	4.749.915,370	1
MRK	1,000	28.727,360	1
MSFT	4.307,000	75.917.114,250	3
MSTR	7.928,000	65.569.948,870	2
NKE	215,000	1.788.947,020	1
NU	4,000	33.762,770	1
NVDA	3.677,000	22.872.819,800	2
PBR	1.408,000	26.474.026,090	2
QQQ	243,000	7.120.485,200	1
RUC60	12.739,000	16.370.960,450	1
SPY	2.050,000	70.634.109,190	3
TLC50	29.000,000	12.704.436,000	3
TSLA	2.690,000	45.801.014,150	6
VALE	5.101,000	32.904.154,230	2
WFC	1,000	13.601,120	1
XLE	44,000	2.497.205,230	1
YCA60	118.000,000	150.470.609,590	1
YCAMO	79.000,000	94.333.752,820	1
YFPD	196.895,000	5.395.588.274,640	44

BANCO DE LA NACIÓN ARGENTINA
COTIZACIONES DE DIVISAS EN EL MERCADO LIBRE DE CAMBIOS AL
CIERRE DE LAS OPERACIONES DEL DÍA DE LA FECHA

DIVISAS	TIPO COMPRADOR \$	TIPO VENDEDOR \$
Dolar U,S,A	938,5000	941,5000
Libra Esterlina	1.206,3479	1.213,0286
Euro	1.029,2530	1.034,8968
Franco Suizos *	107.484,0937	107.974,2145
YENES *	629,4245	632,4958
Dolares Canadienses *	68.350,1380	68.668,3533
Coronas Danesas *	13.782,0917	13.919,0310
Coronas Noruegas *	8.714,7935	8.833,0972
Coronas Suecas *	8.880,2543	9.001,8490
Yuan *	12.776,6506	13.415,4832
Dolar Australiano	619,9731	623,8379

COTIZACIÓN DOLAR BILLETE

Dolar USA	920,0000	960,0000
-----------	----------	----------

(*) Cotización cada 100 unidades

SOCIEDADES QUE EN LA FECHA COTIZARON
SUS ACCIONES Y SE ENCUENTRAN EN
"NEGOCIACION CON ADVERTENCIAS ESPECIALES"

Sociedad	Motivo
PATR	(A.E.)RL-Art.39-Inc.b), Nro.3
ROSE	(A.E.)RL-Art.39-Inc.b), Nro.3, Nro.5
URBA	(A.E.)RL-Art.39-Inc.d), Nro.3, Nro.1-d)
POLL	(A.E.)RL-Art.39-Inc.d), Nro.3, Nro.1-d)

BOLSA DE COMERCIO DE BUENOS AIRES

TRIBUNAL DE ARBITRAJE GENERAL DE LA
BOLSA DE COMERCIO DE BUENOS AIRESHORARIO DE ATENCION AL PUBLICO
Lunes a Viernes de 13:00 hs. A 18:00 hs.



LA BOLSA



BYMA
Bolsas y Mercados
Argentinos S.A.
Mercado registrado bajo el N°633 de CNV

AÑO CXVIII - Nº 17.281

ANEXO - II -

Buenos Aires, jueves 15 de agosto de 2024

SECUENCIA DE PRECIOS CORRESPONDIENTES A LAS COMPRAS Y VENTAS REGISTRADAS EN LA FECHA EN EL SEGMENTO DE NEGOCIACION BILATERAL (SENEBI) (Sujeto a Revisión)

TITULOS PUBLICOS		n AE38		24hs. c/a: 55,269,655		11:01:39		43:006		43:735		12:43:47		6:450		6:2015:50		12:44:04		300:000		63:400:00		14:05:43		9:980		63:126:973		

SUMARIO ANEXO - II -

Págs.

Secuencia de precios correspondientes a las compras y ventas registradas en la fecha en el Segmento de Negociación Bilateral (SENEBI)	429/436
Fondos Comunes Cerrados de Inversión	
Valor de Libros de su Cuota Parte unitaria	437/457
Opciones - Series Habilitadas	458/459
Arreglos de Negociación Bilateral (SENEBI)	460
Resumen Bursátil Total, comprende las operaciones concertadas en la Rueda Tradicional y las realizadas en Segmento de Negociación Bilateral (SENEBI)	460

Boletín Diario de la Bolsa de Comercio de Buenos Aires

Table with multiple columns containing financial data, including stock prices, exchange rates, and market indices. The table is organized into several sections, each with a header indicating the instrument or market segment (e.g., 'n AL30', 'n AL41', 'n AL35'). Each section contains rows of data with columns for various metrics such as price, volume, and time. The data is presented in a structured grid format, with some rows containing multiple values for different categories.

Table with multiple columns containing numerical data, likely representing financial or statistical information. Includes various sub-sections like n BPO5C, n BPO7C, n BPO8C, n BPO9C, n BPO10C, n BPO11C, n BPO12C, n BPO13C, n BPO14C, n BPO15C, n BPO16C, n BPO17C, n BPO18C, n BPO19C, n BPO20C, n BPO21C, n BPO22C, n BPO23C, n BPO24C, n BPO25C, n BPO26C, n BPO27C, n BPO28C, n BPO29C, n BPO30C, n BPO31C, n BPO32C, n BPO33C, n BPO34C, n BPO35C, n BPO36C, n BPO37C, n BPO38C, n BPO39C, n BPO40C, n BPO41C, n BPO42C, n BPO43C, n BPO44C, n BPO45C, n BPO46C, n BPO47C, n BPO48C, n BPO49C, n BPO50C, n BPO51C, n BPO52C, n BPO53C, n BPO54C, n BPO55C, n BPO56C, n BPO57C, n BPO58C, n BPO59C, n BPO60C, n BPO61C, n BPO62C, n BPO63C, n BPO64C, n BPO65C, n BPO66C, n BPO67C, n BPO68C, n BPO69C, n BPO70C, n BPO71C, n BPO72C, n BPO73C, n BPO74C, n BPO75C, n BPO76C, n BPO77C, n BPO78C, n BPO79C, n BPO80C, n BPO81C, n BPO82C, n BPO83C, n BPO84C, n BPO85C, n BPO86C, n BPO87C, n BPO88C, n BPO89C, n BPO90C, n BPO91C, n BPO92C, n BPO93C, n BPO94C, n BPO95C, n BPO96C, n BPO97C, n BPO98C, n BPO99C, n BPO100C.

Table with multiple columns containing financial data, including stock prices, exchange rates, and market indices. The table is organized into several vertical sections, each with its own set of columns and headers. It includes various numerical values and alphanumeric codes representing different market instruments and their current status.

Table with multiple columns containing numerical data, likely representing financial or statistical information. The table is organized into several vertical sections, each with its own set of column headers. The data includes various numbers, some with decimal points, and some with text labels like 'n 5315', 'c/a 130073', 'P.Cerre', etc. The table is dense and covers the entire page area.

Boletín Diario de la Bolsa de Comercio de Buenos Aires

Table with multiple columns containing financial data, including stock prices, bond prices, and market indices. The table is organized into several sections, with a prominent 'OBLIGACIONES NEGOCIABLES' section on the right side. Each entry includes a code, price, and other relevant financial metrics.

Table with multiple columns containing numerical data, codes, and names. The data is organized into rows and columns, with some cells containing multiple lines of text. The table appears to be a financial or statistical report.

Boletín Diario de la Bolsa de Comercio de Buenos Aires

Table with multiple columns containing financial data, including stock prices, exchange rates, and market indices. The table is organized into several vertical sections, each with a header indicating the type of instrument or market activity. Key sections include 'TITULOS DE DEUDA' and 'CERTIFICADOS DE PARTICIPACION'. The data is presented in a structured grid format with various numerical values and alphanumeric codes.

CÁMARA ARGENTINA DE FONDOS COMUNES DE INVERSIÓN (Valor de las Cuotapartes) VALORES SUJETOS A REVISIÓN

Fondo de Inversión	Clasificación			Fecha	Valor (mil cuotas partes)				Variación cuota parte %			Cant. cuotas partes	Patrimonio
	Mon	Reg	Hor		Actual	Anterior	Variac. %	Reexp. Pesos	31/07/24	29/12/23	31/07/23		
									Actual	Actual			
Renta Variable Peso Argentina	ARS	Arg	Flex	15/08/24	348.908.258	340.965.264	2.330	348.908.258	8.646	64.362	200.447	1.993.278	695.471.238,68
Gainvest Renta Variable - Clase A	ARS	Arg	Flex	15/08/24	19.018.939	18.585.713	2.331	19.018.939	8.668	64.880	201.959	616.359.665	11.722.506.854,77
Gainvest Renta Variable - Clase B	ARS	Arg	Flex	15/08/24	1.000.000	1.000.000	0,000	1.000.000	0,000	0,000	0,000	0,000	0,000
Gainvest Renta Variable - Clase C	ARS	Arg	Flex	15/08/24	536.101.130	525.209.948	2.074	536.101.130	9.320	78.612	201.307	2.600.842	1.394.314.158,74
MAF Acciones Argentinas - Clase A	ARS	Arg	Flex	15/08/24	536.101.138	525.209.956	2.074	536.101.138	9.320	78.612	201.307	5.922.962	3.175.306.890,00
MAF Acciones Argentinas - Clase B	ARS	Arg	Flex	15/08/24	1.000.000	1.000.000	0,000	1.000.000	0,000	0,000	0,000	0,000	0,000
MAF Acciones Argentinas - Clase C	ARS	Arg	Flex	15/08/24	1.000.000	1.000.000	0,000	1.000.000	0,000	0,000	0,000	0,000	0,000
SBS Patrimonio VII - Clase A	ARS	Arg	Flex	15/08/24	2.456.133	2.449.214	0,282	2.456.133	1.652	84.123	127.232	1.063.478.937	2.612.046.126,66
SBS Patrimonio VII - Clase B	ARS	Arg	Flex	15/08/24	1.352.799.015	1.324.802.053	2.113	1.352.799.015	9.565	73.017	204.471	27.401.110	37.968.194.617,16
SBS Patrimonio VII - Clase C	ARS	Arg	Flex	15/08/24	16.128.969.090	15.777.091.588	2,236	16.128.969.090	8.809	74.081	201.849	2.925.802	47.188.080.173,32
Adcap Acciones - Clase A	ARS	Arg	Lar	15/08/24	96.871.104	96.780.701	2,160	96.871.104	10.547	74.168	217.924	85.714.212	8.474.658.732,61
Adcap Acciones - Clase B	ARS	Arg	Lar	15/08/24	114.165.221	111.748.394	2.163	114.165.221	10.592	75.269	221.254	85.095.264	9.714.919.690,48
Adcap Acciones - Clase C	ARS	Arg	Lar	15/08/24	480.466.573	469.807.290	2.269	480.466.573	9.348	70.809	191.271	18.277.294	8.781.628.717,72
Alianza Acciones - Clase A	ARS	Arg	Lar	15/08/24	34.281.149	33.571.849	2,113	34.281.149	8.739	72.232	195.195	11.483.530	7.322.711.308,89
Alianza Acciones - Clase B	ARS	Arg	Lar	15/08/24	20.557.335	20.132.736	2,104	20.557.335	8.597	76.051	204.324	700.293.580	14.895.518.013,20
Alianza Acciones - Clase C	ARS	Arg	Lar	15/08/24	0.474	0.474	0,000	0.474	0,000	0,000	0,000	0,000	0,000
Alpha Acciones - Clase A	ARS	Arg	Lar	15/08/24	13.285	12.825	0,211	17.162.369	12.498	38.878	56.302	354.511	4.818,41
Alpha Acciones - Clase B	ARS	Arg	Lar	15/08/24	0.469	0.468	0,000	0.469	0,000	0,000	0,000	0,000	0,000
Alpha Acciones - Clase C	ARS	Arg	Lar	15/08/24	1.110.021	1.110.021	0,000	1.110.021	0,000	0,000	0,000	0,000	0,000
Alpha Acciones - Clase D	ARS	Arg	Lar	15/08/24	9.814.436	9.612.203	2,104	9.814.436	8.597	76.051	196.870	10.649.674	104.520.544,29
Alpha Acciones - Clase E	ARS	Arg	Lar	15/08/24	474.902.638	464.890.988	2,154	474.902.638	9.008	76.064	219.711	31.393.934	14.909.062.105,32
Alpha Acciones - Clase F	ARS	Arg	Lar	15/08/24	292.720.793	286.574.667	2,145	292.720.793	8.866	72.560	209.143	40.124.535	11.745.285.584,72
Alpha Acciones - Clase G	ARS	Arg	Lar	15/08/24	279.863.580	273.987.413	2,305	279.863.580	8.866	72.560	209.143	20.750	5.807.125,02
Alpha Acciones - Clase H	ARS	Arg	Lar	15/08/24	203.623	203.211	0,203	257.116.750	3.585	-863,9	8.011	0,000	0,000
Alpha Acciones - Clase I	ARS	Arg	Lar	15/08/24	190.372	185.997	2,352	240.384.352	12.770	36.120	58.679	58.066	11.054,17
Alpha Acciones - Clase J	ARS	Arg	Lar	15/08/24	7.018	7.003	0,214	8.861.123	3.587	-21,111	-48.639	0,000	0,000
Alpha Acciones - Clase K	ARS	Arg	Lar	15/08/24	1.352.222	1.352.222	0,000	1.352.222	0,000	0,000	0,000	0,000	0,000
Alpha Acciones - Clase L	ARS	Arg	Lar	15/08/24	1.110.441	1.110.441	0,000	1.110.441	0,000	0,000	0,000	0,000	0,000
Alpha Acciones - Clase M	ARS	Arg	Lar	15/08/24	20.711.477.630	20.258.898.654	2,234	20.711.477.630	10.952	86.636	224.441	2.393.798	4.842.295.096,24
Alpha Acciones - Clase N	ARS	Arg	Lar	15/08/24	17.536.611.142	17.154.568.238	2,227	17.536.611.142	10.840	82.714	214.707	681.977	11.959.569.385,11
Alpha Acciones - Clase O	ARS	Arg	Lar	15/08/24	1.132.887	1.132.887	0,000	1.132.887	0,000	0,000	0,000	0,000	0,000
Alpha Acciones - Clase P	ARS	Arg	Lar	15/08/24	87.210	87.210	0,000	110.344.394	3.586	-21,117	-48.642	0,000	0,000
Alpha Acciones - Clase Q	ARS	Arg	Lar	15/08/24	1.379.549	1.379.549	0,000	1.379.549	0,000	0,000	0,000	0,000	0,000
Alpha Acciones - Clase R	ARS	Arg	Lar	15/08/24	7.219.638	7.191.638	0,204	110.506.605	3.586	-21,116	-48.642	0,000	0,000
Alpha Acciones - Clase S	ARS	Arg	Lar	15/08/24	1.454.793	1.454.793	0,000	1.454.793	0,000	0,000	0,000	0,000	0,000
Argenfundos Renta Variable - Clase A	ARS	Arg	Lar	15/08/24	507.551	496.487	2,228	507.551	9.768	74.471	200.211	1.218.654.609	618.529.127,69
Argenfundos Renta Variable - Clase B	ARS	Arg	Lar	15/08/24	451.508.837	440.493.913	2,501	451.508.837	9.829	45.740	184.840	408.962	1.844.649.966,22
Argenfundos Renta Variable - Clase C	ARS	Arg	Lar	15/08/24	90.145.088	88.115.545	2,305	90.145.088	5.334	80.581	223.340	223.340	19.371.646.493,33
Balanz Acciones - Clase A	ARS	Arg	Lar	15/08/24	38.499.766	37.632.924	2,303	38.499.766	10.336	74.847	211.715	347.354.632	31.010.926,89
Balanz Acciones - Clase B	ARS	Arg	Lar	15/08/24	141.284	141.284	0,000	141.284	0,000	0,000	0,000	0,000	0,000
Balanz Acciones - Clase C	ARS	Arg	Lar	15/08/24	45.730.285	42.745.675	2,303	45.730.285	10.336	74.847	211.715	56.936.946	2.489.868.901,63
Balanz Acciones - Clase D	ARS	Arg	Lar	15/08/24	1.000.000	1.000.000	0,000	1.000.000	0,000	0,000	0,000	0,000	0,000
Balanz Acciones - Clase E	ARS	Arg	Lar	15/08/24	1.000.000	1.000.000	0,000	1.000.000	0,000	0,000	0,000	0,000	0,000
Balanz Acciones - Clase F	ARS	Arg	Lar	15/08/24	8.900.432	8.696.752	2,318	8.900.432	10.461	73.145	194.918	1.124.907	10.012.160.340,09
Balanz Acciones - Clase G	ARS	Arg	Lar	15/08/24	2.587.011	2.587.011	0,000	2.587.011	10.479	73.378	194.918	105.885.348	273.927.889,02
Balanz Acciones - Clase H	ARS	Arg	Lar	15/08/24	5.934.745	5.800.187	2,250	5.934.745	10.483	73.686	126.404	73.296	434.994,03
Balanz Acciones - Clase I	ARS	Arg	Lar	15/08/24	1.000.000	1.000.000	0,000	1.000.000	0,000	0,000	0,000	0,000	0,000
Balanz Acciones - Clase J	ARS	Arg	Lar	15/08/24	55.448.254	54.344.204	2,045	55.448.254	10.483	73.686	126.404	20.550	185.072,21
Balanz Acciones - Clase K	ARS	Arg	Lar	15/08/24	56.320.824	54.903.882	2,581	56.320.824	7.033	66.303	206.550	1.559.549	10.316.824.756,00
Balanz Acciones - Clase L	ARS	Arg	Lar	15/08/24	1.298.271	1.298.271	0,000	1.298.271	9.846	74.846	211.715	1.754.925.314	1.754.925.314,00
Balanz Acciones - Clase M	ARS	Arg	Lar	15/08/24	1.332.577	1.302.268	2,246	1.332.577	9.900	74.846	211.715	1.322.473.774	2.150.975.527,99
Balanz Acciones - Clase N	ARS	Arg	Lar	15/08/24	461.410.028	42.440.076	10,247	461.410.028	9.599	79.120	198.387	165.532.422	806.375.430,02
Balanz Acciones - Clase O	ARS	Arg	Lar	15/08/24	45.438.026	44.340.055	2,476	45.438.026	10.584	80.244	201.403	77.931.382	3.541.048.198,22
Balanz Acciones - Clase P	ARS	Arg	Lar	15/08/24	51.192.881	49.954.069	2,485	51.192.881	10.643	81.714	205.363	71.215.672	3.645.735.433,51
Balanz Acciones - Clase Q	ARS	Arg	Lar	15/08/24	17.671.184	17.242.640	2,485	17.671.184	10.732	83.939	211.394	1.619.992	2.917.927.810,04
Compass Crecimiento - Clase A	ARS	Arg	Lar	15/08/24	5.618.105	5.618.105	0,000	5.618.105	0,000	0,000	0,000	0,000	0,000
Compass Crecimiento - Clase B	ARS	Arg	Lar	15/08/24	7.462.257.850	7.289.532.781	2,369	7.462.257.850	9.752	71.461	199.777	2.025.965	15.115.285.848,02
Compass Crecimiento - Clase C	ARS	Arg	Lar	15/08/24	8.530.769.489	8.333.007.985	2,373	8.530.769.489	9.797	72.318	201.838	3.702.432	31.584.596.965,57
Compass Crecimiento II - Clase A	ARS	Arg	Lar	15/08/24	369.547.257	361.476.585	2,233	369.547.257	5.924	48.559	138.098	1.064.697	393.456.011,75
Compass Crecimiento II - Clase B	ARS	Arg	Lar	15/08/24	461.410.028	451.157.922	2,137	461.410.028	9.599	74.847	211.715	126.578	45.405.400,00
Compass Crecimiento II - Clase C	ARS	Arg	Lar	15/08/24	590.919.838	577.917.229	2,250	590.919.838	6.120	52.939	148.067	0,000	0,000
Consultatio Acciones Argentina - Clase A	ARS	Arg	Lar	15/08/24	8.545.137.319	8.371.862.244	2,070	8.545.137.319	10.173	77.210	205.476	294.764	2.518.800.384,51
Consultatio Acciones Argentina - Clase B	ARS	Arg	Lar	15/08/24	9.435.876.428	9.244.223.534	2,073	9.435.876.428	10.229	78.608	209.323	1.402.200	13.230.984.275,32
Consultatio Acciones Argentina - Clase C	ARS	Arg	Lar	15/08/24	9.684.805.104	9.487.989.125	2,164	9.684.805.104	10.247	79.051	203.381	2.317.818,74	14.566.319.729,41
Consultatio Renta Variable - Clase A	ARS	Arg	Lar	15/08/24	655.311.173	642.031.173	2,075	655.311.173	10.843	79.555	213.426	1.416.038	928.002.206,51
Consultatio Renta Variable - Clase B	ARS	Arg	Lar	15/08/24	731.779.508	716.886.584	2,077	731.779.508	10.628	80.687	216.580	1.621.888	16.310.500.975,78
Consultatio Renta Variable - Clase C	ARS	Arg	Lar	15/08/24	19.693.530	19.291.308	2,084	19.693.530	10.535	83.399	224.183	1.060.000	6.248.244.766,04
Delta Acciones - Clase A	ARS	Arg	Lar	15/08/24	961.272.967	939.162.967	2,399	961.272.967	10.413	86.636	216.550	6.499.869	6.499.869,00
Delta Acciones - Clase B	ARS	Arg	Lar	15/08/24	1.327.303.559	1.296.726.763	2,358	1.327.303.559	9.662	76.631	211.903	1.807.679	2.399.338.724,20
Delta Acciones - Clase C	ARS	Arg	Lar	15/08/24	55.103.635	55.103.635	0,000	55.103.635	0,000	0,000	0,000	0,000	0,000
Delta Recursos Naturales - Clase A	ARS	Arg	Lar	15/08/24	833.004.991	813.774.890	2,363	833.004.991	6.947	60.032	186.116	6.236.893	5.195.363.311,61
Delta Recursos Naturales - Clase B	ARS	Arg	Lar	15/08/24	1.125.098.079	1.100.158.442	2,267	1.125.098.079	6.858	61.446	190.154	3.331.910	6.004.792

CÁMARA ARGENTINA DE FONDOS COMUNES DE INVERSIÓN (Valor de las Cuotapartes) VALORES SUJETOS A REVISIÓN

Table with columns: Fondo de Inversión, Clasificación (Mon, Reg, Hor), Fecha, Valor (mil cuotas) (Actual, Anterior, Variac. %, Reexp. Pesos), Variación cuota parte % (31/07/24, 29/12/23, 31/07/23), Cant. cuotas partes (Actual, Actual), Patrimonio. The table lists numerous investment funds such as Superfondo Renta Variable, Toronto Trust Multimercado, and various Delta and Alfa funds, along with their respective performance metrics.

CÁMARA ARGENTINA DE FONDOS COMUNES DE INVERSIÓN (Valor de las Cuotapartes) VALORES SUJETOS A REVISIÓN

Table with columns: Fondo de Inversión, Clasificación, Fecha, Valor (mil cuotas partes), Variación cuota parte %, Cant. cuotas partes, Patrimonio. Rows list various investment funds like Balanz Capital Ahorro, Balanz Opportunity, etc., with their respective values and dates.

CÁMARA ARGENTINA DE FONDOS COMUNES DE INVERSIÓN (Valor de las Cuotapartes) VALORES SUJETOS A REVISIÓN

Table with columns: Fondo de Inversión, Clasificación, Fecha, Valor (mil cuotas partes), Variación cuota parte %, Cant. cuotas partes, Patrimonio. Rows list various investment funds like Max Ahorro Pesos, Max Dinámico, etc., with their respective values and changes.

CÁMARA ARGENTINA DE FONDOS COMUNES DE INVERSIÓN (Valor de las Cuotapartes)
VALORES SUJETOS A REVISIÓN

Fondo de Inversión	Clasificación			Fecha	Valor (mil cuotas partes)				Variación cuota parte %			Cant. cuotas partes	Patrimonio
	ARS	Reg	Hor		Actual	Anterior	Variac. %	Reexp. Pesos	31/07/24	29/12/23	31/03/23		
									Actual	Anterior	31/07/23		
Argenfundis Inversión Pesos - Clase B	ARS	Arg	Flex	15/08/24	691.706	691.760	-0,008	691.706	-0,117	-71,658	-54,151	31.736	21.951,83
Argenfundis Renta Fija II - Clase A	ARS	Arg	Flex	15/08/24	1.000,000	1.000,000	0,000	1.000,000	0,000	0,000	0,000	100,000	99.942,64
Argenfundis Renta Fija II - Clase B	ARS	Arg	Flex	15/08/24	999,426	999,426	-0,003	999,426	-0,041	18,069	103,648	100,000	38.984.959,145,52
Balanz Capital Renta Fija - Clase A	ARS	Arg	Flex	15/08/24	145.875,824	145.680,165	0,134	145.875,824	-1,221	18,069	103,648	267,247,568	20.321.260,082,84
Balanz Capital Renta Fija - Clase B	ARS	Arg	Flex	15/08/24	157.490,835	157.277,314	0,136	157.490,835	-1,199	18,482	104,943	129,031,382	22.036.391,126,05
Balanz Capital Renta Fija - Clase C	ARS	Arg	Flex	15/08/24	1.961,269	1.944,970	0,136	1.961,269	-1,189	18,650	105,296	1.842,228,674	86.011.377,702,65
Balanz Capital Renta Fija - Clase D	ARS	Arg	Flex	15/08/24	10.912,991	10.912,991	0,000	10.912,991	-1,185	18,229	105,549	7.871.518,517	0,000
Balanz Capital Renta Fija - Clase E	ARS	Arg	Flex	15/08/24	1.000,000	1.000,000	0,000	1.000,000	0,000	0,000	0,000	0,000	0,000
Balanz Capital Renta Fija - Clase F	ARS	Arg	Flex	15/08/24	1.000,000	1.000,000	0,000	1.000,000	0,000	0,000	0,000	0,000	0,000
Balanz Capital Renta Fija - Clase G	ARS	Arg	Flex	15/08/24	1.000,000	1.000,000	0,000	1.000,000	0,000	0,000	0,000	0,000	0,000
Consultorio Renta y Capital - Clase A	ARS	Arg	Flex	15/08/24	45.028,265	44.300,849	1,642	45.028,265	5,833	65,774	195,599	138	6.202,54
Consultorio Renta y Capital - Clase B	ARS	Arg	Flex	15/08/24	40.917,409	40.254,241	1,647	40.917,409	5,920	67,871	201,582	112,219	4.591,702,74
Consultorio Renta y Capital - Clase C	ARS	Arg	Flex	15/08/24	52,686	51,729	1,649	52,686	5,947	65,226	203,459	0,000	0,000
Delta Federal I - Clase A	ARS	Arg	Flex	15/08/24	168.200,487	168.108,462	0,055	168.200,487	2,101	38,423	132,650	81,652	13.733,895,14
Delta Federal I - Clase B	ARS	Arg	Flex	15/08/24	223.343,184	223.343,184	0,057	223.343,184	2,142	39,296	134,991	38.707,297	8.649.655.805,92
Delta Federal I - Clase C	ARS	Arg	Flex	15/08/24	1.000,000	1.000,000	0,000	1.000,000	0,000	0,000	0,000	0,000	0,000
Delta Gestion III - Clase B	ARS	Arg	Flex	15/08/24	159.101,976	156,005	1,940	159.101,976	4,535	56,365	183,366	47,456,022	7.550.346.944,52
Delta Gestion IX - Clase A	ARS	Arg	Flex	15/08/24	19.172,631	19.012,224	0,844	19.172,631	-0,411	18,647	87,371	43.166,718	827.619,573,72
Delta Gestion IX - Clase B	ARS	Arg	Flex	15/08/24	19.508,561	19.345,317	0,844	19.508,561	-0,409	18,684	87,547	770,074,602	15.023,047,582,66
Delta Gestion IX - Clase E	ARS	Arg	Flex	15/08/24	6.413,496	6.413,496	0,000	6.413,496	0,000	0,000	0,000	0,000	0,000
Delta Gestion VI - Clase A	ARS	Arg	Flex	15/08/24	11.792,994	11.566,538	1,958	11.792,994	5,226	60,578	193,954	257,218,140	3.033,371,856,76
Delta Gestion VI - Clase B	ARS	Arg	Flex	15/08/24	35.208,401	34.531,647	1,960	35.208,401	5,256	61,290	196,032	49,078,540	1.727,976,901,83
Delta Gestion VI - Clase E	ARS	Arg	Flex	15/08/24	58.242,073	57.121,098	1,962	58.242,073	5,297	62,256	198,860	102,369,866	5.962,233,206,99
Delta Gestion XI - Clase E	ARS	Arg	Flex	15/08/24	8.021,992	7.980,148	0,524	8.021,992	0,252	33,843	169,612	502,888,171	4.034.164.818,89
Delta Moneda - Clase A	ARS	Arg	Flex	15/08/24	251.120,213	249,612	1,028	251.120,213	1,424	20,456	98,188	5.126,705	1.287,419,202,85
Delta Moneda - Clase B	ARS	Arg	Flex	15/08/24	280.203,778	278,522	1,050	280.203,778	1,455	21,025	99,682	224,038,040	62,776,305,335,99
Delta Moneda - Clase D	ARS	Arg	Flex	15/08/24	4.568,023	4.540,514	0,606	4.568,023	1,487	21,597	101,187	2,943,400,260	13.445.555.249,35
Delta Renta - Clase A	ARS	Arg	Flex	15/08/24	972.522,116	955,457	1,786	972.522,116	3,993	40,531	135,785	3.431,339	3.337,053,019,49
Delta Renta - Clase B	ARS	Arg	Flex	15/08/24	1.091.913,533	1.072.739,254	1,787	1.091.913,533	4,013	40,973	136,669	1.112,836	12.151.120,822,00
Delta Renta - Clase E	ARS	Arg	Flex	15/08/24	56.602,328	55,605	1,493	56.602,328	4,096	42,667	141,519	6.130,799	347,017,487,07
Delta Retorno Real - Clase A	ARS	Arg	Flex	15/08/24	57.416,785	56,052	1,764	57.416,785	6,327	35,148	158,039	40,508,272	2.325.854,722,24
Delta Retorno Real - Clase B	ARS	Arg	Flex	15/08/24	64.483,197	62,950	2,335	64.483,197	6,349	35,574	159,334	129,338,320	8.340,148,379,07
Delta Retorno Real - Clase C	ARS	Arg	Flex	15/08/24	9.328,232	9,142	2,035	9.328,232	2,680	16,328	69,928	250,000,009,99	2.331,989,608,99
FBA Renta Fija Local - Clase A	ARS	Arg	Flex	15/08/24	4.429,802	4,428	0,002	4.429,802	0,554	15,744	39,114	1.000,000	0,000
FBA Renta Fija Local - Clase B	ARS	Arg	Flex	15/08/24	9.057,404	9,011	0,676	9.057,404	2,654	45,092	84,394	558,298,121	5.056,731,660,81
FBA Renta Fija Plus - Clase A	ARS	Arg	Flex	15/08/24	9.246,124	9,199	0,256	9.246,124	2,680	45,641	90,188	900,491,377	3.226.054,979,56
Fundcorp Performance Balanceado - Clase A	ARS	Arg	Flex	15/08/24	1.072,200	1,065	0,640	1.072,200	2,255	45,991	1,072	1,000	1,072,200
Fundcorp Performance Balanceado - Clase B	ARS	Arg	Flex	15/08/24	1.072,200	1,065	0,640	1.072,200	2,261	0,000	0,000	0,000	0,000
Fundcorp Performance Balanceado - Clase C	ARS	Arg	Flex	15/08/24	1.073,759	1,066	0,804	1.073,759	2,293	0,000	0,000	5,090,045,727	5.465.480,316,90
Fundcorp Performance Multiestrategia - Clase A	ARS	Arg	Flex	15/08/24	1.000,000	1.000,000	0,000	1.000,000	0,000	0,000	0,000	0,000	0,000
Fundcorp Performance Multiestrategia - Clase B	ARS	Arg	Flex	15/08/24	1.000,000	1.000,000	0,000	1.000,000	0,000	0,000	0,000	0,000	0,000
Fundcorp Performance Multiestrategia - Clase C	ARS	Arg	Flex	15/08/24	1.229,206	1,219	0,993	1.229,206	1,848	0,000	0,000	4,846,740,976	5.957,642,603,78
Gainvest Crecimiento III - Clase A	ARS	Arg	Flex	15/08/24	1.005,800	1,005	0,000	1.005,800	0,000	0,000	0,000	0,000	0,000
Gainvest Crecimiento III - Clase B	ARS	Arg	Flex	15/08/24	81,623,225	81,522	0,280	81,623,225	1,857	40,495	150,000	188,113,930	15.354,239,923,44
Gainvest Crecimiento III - Clase C	ARS	Arg	Flex	15/08/24	1,858,980	1,858	0,000	1,858,980	0,000	0,000	0,000	0,000	0,000
Gainvest Crecimiento III - Clase D	ARS	Arg	Flex	15/08/24	10.189,859	10,183	0,784	10.189,859	1,347	33,694	50,217	614,544,707	6.261,206,919,13
HF Renta Fija Argentina - Clase G	ARS	Arg	Flex	15/08/24	474,842,558	470,665	0,887	474,842,558	1,073	32,752	167,804	5.988,836	754,447,113,88
HF Renta Fija Argentina - Clase H	ARS	Arg	Flex	15/08/24	50,489,323	49,630	0,890	50,489,323	1,349	33,549	154,608	28,249,499,097	1.174.396.502,96
HF Renta Fija Argentina - Clase P	ARS	Arg	Flex	15/08/24	7.189,187	7,125	0,815	7.189,187	1,102	33,338	169,687	108,603	780,767,47
Lombard Ahorro Plus - Clase A	ARS	Arg	Flex	14/08/24	502,87,330	502,87,330	0,000	502,87,330	0,000	0,000	0,000	0,000	0,000
Lombard Ahorro Plus - Clase B	ARS	Arg	Flex	14/08/24	1.000,000	1.000,000	0,000	1.000,000	0,000	0,000	0,000	0,000	0,000
Novus Income - Clase A	ARS	Arg	Flex	15/08/24	1.001,250	1,001	0,250	1.001,250	0,000	0,000	0,000	0,000	0,000
Novus Income - Clase B	ARS	Arg	Flex	15/08/24	1.001,250	1,001	0,250	1.001,250	0,000	0,000	0,000	0,000	0,000
Novus Income - Clase C	ARS	Arg	Flex	15/08/24	1.000,000	1.000,000	0,000	1.000,000	0,000	0,000	0,000	0,000	0,000
Novus Income - Clase D	ARS	Arg	Flex	15/08/24	2.970,971	2,961	0,828	2.970,971	-0,055	30,125	170,749	784,411,649	2.330,464,151,33
Novus Income - Clase E	ARS	Arg	Flex	15/08/24	1.000,000	1.000,000	0,000	1.000,000	0,000	0,000	0,000	0,000	0,000
Novus Income - Clase F	ARS	Arg	Flex	15/08/24	2.921,320	2,912	0,490	2.921,320	-0,136	28,514	167,290	1.000	2.921,320
Novus Income - Clase G	ARS	Arg	Flex	15/08/24	1.000,000	1.000,000	0,000	1.000,000	0,000	0,000	0,000	0,000	0,000
Novus Income - Clase H	ARS	Arg	Flex	15/08/24	1.000,000	1.000,000	0,000	1.000,000	0,000	0,000	0,000	0,000	0,000
Novus Renta Fija - Clase A	ARS	Arg	Flex	15/08/24	1.000,000	1.000,000	0,000	1.000,000	0,000	0,000	0,000	0,000	0,000
Novus Renta Fija - Clase B	ARS	Arg	Flex	15/08/24	1.000,000	1.000,000	0,000	1.000,000	0,000	0,000	0,000	0,000	0,000
Novus Renta Fija - Clase C	ARS	Arg	Flex	15/08/24	1.062,853	1,062	0,233	1.062,853	-0,417	0,000	0,000	1,000,000	1.062,852,99
Novus Renta Fija - Clase D	ARS	Arg	Flex	15/08/24	1.000,000	1.000,000	0,000	1.000,000	0,000	0,000	0,000	1,200,000,000	1.200,000,000,00
Novus Renta Fija - Clase E	ARS	Arg	Flex	15/08/24	1.000,000	1.000,000	0,000	1.000,000	0,000	0,000	0,000	0,000	0,000
Novus Renta Fija - Clase F	ARS	Arg	Flex	15/08/24	1.000,000	1.000,000	0,000	1.000,000	0,000	0,000	0,000	0,000	0,000
Novus Renta Fija - Clase G	ARS	Arg	Flex	15/08/24	1.000,000	1.000,000	0,000	1.000,000	0,000	0,000	0,000	0,000	0,000
Novus Renta Fija - Clase H	ARS	Arg	Flex	15/08/24	1.000,000	1.000,000	0,000	1.000,000	0,000	0,000	0,000	0,000	0,000
Optimum Dynamic Balanced Fund - Clase A	ARS	Arg	Flex										

CÁMARA ARGENTINA DE FONDOS COMUNES DE INVERSIÓN (Valor de las Cuotapartes) VALORES SUJETOS A REVISIÓN

Table with columns: Fondo de Inversión, Clasificación (Mon, Reg, Hor), Fecha, Valor (mil cuotasaptes) (Actual, Anterior, Variac. %, Reexp. Pesos), Variación cuotasaparte (31/07/24, 29/12/23, 31/07/23), Cant. cuotasaptes (Actual), Patrimonio (Actual). Rows list various investment funds like Bull Market, Champaqui, and others.

CÁMARA ARGENTINA DE FONDOS COMUNES DE INVERSIÓN (Valor de las Cuotapartes)
VALORES SUJETOS A REVISIÓN

Fondo de Inversión	Clasificación			Fecha	Valor (mil cuotas partes)				Variación cuota parte %			Cant. cuotas partes		Patrimonio
	Mon	Reg	Hor		Actual	Anterior	Variac.	Reexp.	31/07/24	29/12/23	31/07/23	Actual	Actual	
Alycurb Renta Cobertura - Clase A	ARS	Arg	Med	15/08/24	4.594.325	4.591.986	0,060	4.594.325	1,011	3.869	107.968	86.930.219	399.386.550,44	
Alycurb Renta Cobertura - Clase B	ARS	Arg	Med	15/08/24	4.610.301	4.607.529	0,060	4.610.301	1,015	3.934	108.179	1.008.150.154	4.647.875.602,50	
Argenfundos Renta Argentina - Clase A	ARS	Arg	Med	15/08/24	4.293.198	4.293.198	0,000	4.293.198	0,000	0,000	0,000	0,000	0,000	
Argenfundos Renta Argentina - Clase B	ARS	Arg	Med	15/08/24	97.538.381	96.155.314	1,438	97.538.381	4,340	58.617	182.079	311.919.281	30.424.101.789,06	
Argenfundos Renta Balanceada - Clase A	ARS	Arg	Med	15/08/24	29.841.573	29.521.330	1,051	29.841.573	3,995	49.859	229.712	4.655.211	1.381.918.829,16	
Argenfundos Renta Balanceada - Clase B	ARS	Arg	Med	15/08/24	59.418.148	58.800.417	1,051	59.418.148	3,995	49.859	229.712	687.876.737	40.872.361.659,58	
Argenfundos Renta Crecimiento - Clase E	ARS	Arg	Med	07/06/21	173.255.398			173.255.398				0,000	0,000	
Argenfundos Renta Crecimiento - Clase F	ARS	Arg	Med	07/06/21	172.460.501			172.460.501				0,000	0,000	
Argenfundos Renta Global - Clase A	ARS	Arg	Med	15/08/24	2.482.490	2.482.490	0,000	2.482.490	0,000	0,000	0,000	0,000	0,000	
Argenfundos Renta Dinamica - Clase B	ARS	Arg	Med	15/08/24	288.042	286.048	0,697	288.042	1,236	56.219	179.441	118.276.084.355	34.068.519.209,34	
Argenfundos Renta Fija - Clase A	ARS	Arg	Med	15/08/24	83.411.240	83.058.442	0,425	83.411.240	3,351	41.223	175.881	166.619	13.897.919,69	
Argenfundos Renta Fija - Clase B	ARS	Arg	Med	15/08/24	142.278.740	141.673.073	0,428	142.278.740	0,392	41.939	177.541	383.219.786	54.524.028.189,78	
Argenfundos Renta Global - Clase A	ARS	Arg	Med	15/08/24	7.283.538	7.252.922	0,287	7.283.538	0,512	35.111	132.535	1.559.896	18.644.735,21	
Argenfundos Renta Global - Clase B	ARS	Arg	Med	15/08/24	33.933.066	33.799.747	0,394	33.933.066	0,512	55.110	132.534	103.551.425	3.513.817.319,06	
Argenfundos Renta Mixta - Clase A	ARS	Arg	Med	15/08/24	1.503.381	1.499.068	0,288	1.503.381	1,718	9.991	9.991	9.991	1.439.571.134,75	
Argenfundos Renta Mixta - Clase B	ARS	Arg	Med	15/08/24	16.399.554	16.352.502	0,288	16.399.554	1,718	47.715	180.858	1.532.530.270	25.132.813.430,57	
Argenfundos Renta Pisos - Clase A	ARS	Arg	Med	15/08/24	3.042.840	3.042.840	0,000	3.042.840	0,000	0,000	0,000	0,000	0,000	
Argenfundos Renta Pisos - Clase B	ARS	Arg	Med	15/08/24	108.394.126	107.910.148	0,449	108.394.126	0,252	49.115	190.388	40.116.354	4.348.377.085,04	
Argenfundos Renta Total - Clase A	ARS	Arg	Med	15/08/24	1.396.300	1.396.300	0,000	1.396.300	0,000	0,000	0,000	0,000	0,000	
Argenfundos Renta Total - Clase B	ARS	Arg	Med	15/08/24	5.749.665	5.758.375	-0,151	5.749.665	0,729	31.498	65.596	568.371.480	3.267.945.750,97	
Balanz Gestion - Clase A	ARS	Arg	Med	15/08/24	1.433.010	1.433.010	0,000	1.433.010	0,000	0,000	0,000	0,000	0,000	
Balanz Gestion - Clase B	ARS	Arg	Med	15/08/24	1.000.000	1.000.000	0,000	1.000.000	0,000	0,000	0,000	0,000	0,000	
Balanz Gestion - Clase C	ARS	Arg	Med	15/08/24	1.000.000	1.000.000	0,000	1.000.000	0,000	0,000	0,000	0,000	0,000	
Balanz Gestion - Clase D	ARS	Arg	Med	15/08/24	5.765.259	5.305.369	0,871	5.295.259	3,426	35.986	133.929	1.039.359.064	5.503.675.436,27	
Balanz Gestion - Clase E	ARS	Arg	Med	15/08/24	1.000.000	1.000.000	0,000	1.000.000	0,000	0,000	0,000	0,000	0,000	
Balanz Gestion - Clase F	ARS	Arg	Med	15/08/24	1.208.006	1.208.006	0,000	1.208.006	0,000	0,000	0,000	0,000	0,000	
Balanz Institucional - Clase A	ARS	Arg	Med	15/08/24	54.233.302	53.566.473	1,245	54.233.302	4,664	47.896	172.952	498.820.917	27.052.705.222,77	
Balanz Institucional - Clase B	ARS	Arg	Med	15/08/24	20.135.445	19.907.405	1,246	20.135.445	4,681	173.923	455.212.163	9.823.110.062,49	9.235.470.222,60	
Balanz Institucional - Clase C	ARS	Arg	Med	15/08/24	56.682.403	55.988.403	1,247	56.682.403	4,689	48.925	173.235	384.923.123	18.644.735,21	
Balanz Institucional - Clase D	ARS	Arg	Med	15/08/24	16.041.010	15.843.408	1,247	16.041.010	4,701	48.676	175.225	2.657.749.094	42.632.979.215,70	
Balanz Institucional - Clase E	ARS	Arg	Med	15/08/24	1.000.000	1.000.000	0,000	1.000.000	0,000	0,000	0,000	0,000	0,000	
Balanz Institucional - Clase F	ARS	Arg	Med	15/08/24	1.000.000	1.000.000	0,000	1.000.000	0,000	0,000	0,000	0,000	0,000	
Balanz Institucional - Clase G	ARS	Arg	Med	15/08/24	1.000.000	1.000.000	0,000	1.000.000	0,000	0,000	0,000	0,000	0,000	
Balanz Institucional - Clase H	ARS	Arg	Med	15/08/24	1.000.000	1.000.000	0,000	1.000.000	0,000	0,000	0,000	0,000	0,000	
Balanz Institucional - Clase I	ARS	Arg	Med	15/08/24	1.000.000	1.000.000	0,000	1.000.000	0,000	0,000	0,000	0,000	0,000	
Balanz Institucional - Clase J	ARS	Arg	Med	15/08/24	1.000.000	1.000.000	0,000	1.000.000	0,000	0,000	0,000	0,000	0,000	
Balanz Institucional - Clase K	ARS	Arg	Med	15/08/24	1.000.000	1.000.000	0,000	1.000.000	0,000	0,000	0,000	0,000	0,000	
Balanz Institucional - Clase L	ARS	Arg	Med	15/08/24	1.000.000	1.000.000	0,000	1.000.000	0,000	0,000	0,000	0,000	0,000	
Balanz Institucional - Clase M	ARS	Arg	Med	15/08/24	1.000.000	1.000.000	0,000	1.000.000	0,000	0,000	0,000	0,000	0,000	
Balanz Institucional - Clase N	ARS	Arg	Med	15/08/24	1.000.000	1.000.000	0,000	1.000.000	0,000	0,000	0,000	0,000	0,000	
Balanz Institucional - Clase O	ARS	Arg	Med	15/08/24	1.000.000	1.000.000	0,000	1.000.000	0,000	0,000	0,000	0,000	0,000	
Balanz Institucional - Clase P	ARS	Arg	Med	15/08/24	1.000.000	1.000.000	0,000	1.000.000	0,000	0,000	0,000	0,000	0,000	
Balanz Institucional - Clase Q	ARS	Arg	Med	15/08/24	1.000.000	1.000.000	0,000	1.000.000	0,000	0,000	0,000	0,000	0,000	
Balanz Institucional - Clase R	ARS	Arg	Med	15/08/24	1.000.000	1.000.000	0,000	1.000.000	0,000	0,000	0,000	0,000	0,000	
Balanz Institucional - Clase S	ARS	Arg	Med	15/08/24	1.000.000	1.000.000	0,000	1.000.000	0,000	0,000	0,000	0,000	0,000	
Balanz Institucional - Clase T	ARS	Arg	Med	15/08/24	1.000.000	1.000.000	0,000	1.000.000	0,000	0,000	0,000	0,000	0,000	
Balanz Institucional - Clase U	ARS	Arg	Med	15/08/24	1.000.000	1.000.000	0,000	1.000.000	0,000	0,000	0,000	0,000	0,000	
Balanz Institucional - Clase V	ARS	Arg	Med	15/08/24	1.000.000	1.000.000	0,000	1.000.000	0,000	0,000	0,000	0,000	0,000	
Balanz Institucional - Clase W	ARS	Arg	Med	15/08/24	1.000.000	1.000.000	0,000	1.000.000	0,000	0,000	0,000	0,000	0,000	
Balanz Institucional - Clase X	ARS	Arg	Med	15/08/24	1.000.000	1.000.000	0,000	1.000.000	0,000	0,000	0,000	0,000	0,000	
Balanz Institucional - Clase Y	ARS	Arg	Med	15/08/24	1.000.000	1.000.000	0,000	1.000.000	0,000	0,000	0,000	0,000	0,000	
Balanz Institucional - Clase Z	ARS	Arg	Med	15/08/24	1.000.000	1.000.000	0,000	1.000.000	0,000	0,000	0,000	0,000	0,000	
Balanz Institucional - Clase AA	ARS	Arg	Med	15/08/24	1.000.000	1.000.000	0,000	1.000.000	0,000	0,000	0,000	0,000	0,000	
Balanz Institucional - Clase AB	ARS	Arg	Med	15/08/24	1.000.000	1.000.000	0,000	1.000.000	0,000	0,000	0,000	0,000	0,000	
Balanz Institucional - Clase AC	ARS	Arg	Med	15/08/24	1.000.000	1.000.000	0,000	1.000.000	0,000	0,000	0,000	0,000	0,000	
Balanz Institucional - Clase AD	ARS	Arg	Med	15/08/24	1.000.000	1.000.000	0,000	1.000.000	0,000	0,000	0,000	0,000	0,000	
Balanz Institucional - Clase AE	ARS	Arg	Med	15/08/24	1.000.000	1.000.000	0,000	1.000.000	0,000	0,000	0,000	0,000	0,000	
Balanz Institucional - Clase AF	ARS	Arg	Med	15/08/24	1.000.000	1.000.000	0,000	1.000.000	0,000	0,000	0,000	0,000	0,000	
Balanz Institucional - Clase AG	ARS	Arg	Med	15/08/24	1.000.000	1.000.000	0,000	1.000.000	0,000	0,000	0,000	0,000	0,000	
Balanz Institucional - Clase AH	ARS	Arg	Med	15/08/24	1.000.000	1.000.000	0,000	1.000.000	0,000	0,000	0,000	0,000	0,000	
Balanz Institucional - Clase AI	ARS	Arg	Med	15/08/24	1.000.000	1.000.000	0,000	1.000.000	0,000	0,000	0,000	0,000	0,000	
Balanz Institucional - Clase AJ	ARS	Arg	Med	15/08/24	1.000.000	1.000.000	0,000	1.000.000	0,000	0,000	0,000	0,000	0,000	
Balanz Institucional - Clase AK	ARS	Arg	Med	15/08/24	1.000.000	1.000.000	0,000	1.000.000	0,000	0,000	0,000	0,000	0,000	
Balanz Institucional - Clase AL	ARS	Arg	Med	15/08/24	1.000.000	1.000.000	0,000	1.000.000	0,000	0,000	0,000	0,000	0,000	
Balanz Institucional - Clase AM	ARS	Arg	Med	15/08/24	1.000.000	1.000.000	0,000	1.000.000	0,000	0,000	0,000	0,000	0,000	
Balanz Institucional - Clase AN	ARS	Arg	Med	15/08/24	1.000.000	1.000.000	0,000	1.000.000	0,000	0,000	0,000	0,000	0,000	
Balanz Institucional - Clase AO	ARS	Arg	Med	15/08/24	1.000.000	1.000.000	0,000	1.000.000	0,000	0,000	0,000	0,000	0,000	
Balanz Institucional - Clase AP	ARS	Arg	Med	15/08/24	1.000.000	1.000.000	0,000	1.000.000	0,000	0,000	0,000	0,000	0,000	
Balanz Institucional - Clase AQ	ARS	Arg	Med	15/08/24	1.000.000	1.000.000	0,000	1.000.000	0,000	0,000	0,000	0,000	0,000	
Balanz Institucional - Clase AR	ARS	Arg	Med	15/08/24	1.000.000	1.000.000	0,000	1.000.000	0,000					

CÁMARA ARGENTINA DE FONDOS COMUNES DE INVERSIÓN (Valor de las Cuotapartes) VALORES SUJETOS A REVISIÓN

Table with columns: Fondo de Inversión, Clasificación (Mon, Reg, Hor), Fecha, Valor (mil cuotasaptes) (Actual, Anterior, Varic. %, Reexp. Pesos), Variación cuotaaparte % (31/07/24, 29/12/23, 31/07/23), Cant. cuotasaptes (Actual), Patrimonio (Actual). Rows list various investment funds like Galileo Multimercado III, GSS Cobertura, etc.

CÁMARA ARGENTINA DE FONDOS COMUNES DE INVERSIÓN (Valor de las Cuotapartes) VALORES SUJETOS A REVISIÓN

Table with columns: Fondo de Inversión, Clasificación (Mon, Reg, Hor), Fecha, Valor (mil cuotas), Variación cuota parte %, Cant. cuotas, Patrimonio. Rows list various investment funds like Superfondo Renta S, Delta Multimercado II, and others with their respective dates and values.

CÁMARA ARGENTINA DE FONDOS COMUNES DE INVERSIÓN (Valor de las Cuotapartes) VALORES SUJETOS A REVISIÓN

Table with columns: Fondo de Inversión, Clasificación, Fecha, Valor (mil cuotas), Variación cuota parte %, Cant. cuotas, Patrimonio. Rows list various investment funds like MAF Ahorro Plus, SSMV Renta en Dolares, etc., with their respective dates and values.

**CÁMARA ARGENTINA DE FONDOS COMUNES DE INVERSIÓN (Valor de las Cuotapartes)
VALORES SUJETOS A REVISIÓN**

Fondo de Inversión	Clasificación			Fecha	Valor (mil cuotas partes)				Variación cuota parte %			Cant. cuotas partes		Patrimonio Actual
	Mon	Reg	Hor		Actual	Anterior	Variac.	Reexp. Pesos	31/07/24	29/12/23	31/07/23	Actual	Actual	
Argenfundis Renta Total - Clase D	USD	Arg	Med	15/08/24	1.106	1.104	0.181	1.396.300	3.558	-21,113	-48.630	0	0.00	
Argenfundis Renta Total - Clase E	USD	Arg	Med	15/08/24	0.790	0.790	0.253	1.000.000	3.529	-21,116	-48.638	0	0.00	
Argenfundis Renta Total - Clase F	USD	Arg	Med	15/08/24	1.614	1.611	0.186	2.037.901	3.594	-21,114	-48.631	0	0.00	
Balanz Ahorro en Dolares - Clase A	USD	Arg	Med	15/08/24	1.213.893	1.213.575	0.026	1.535.904.424	0.332	5,657	4.424	36.293.314	44.056.216,67	
Balanz Ahorro en Dolares - Clase B	USD	Arg	Med	15/08/24	1.358.409	1.358.040	0.027	1.718.756.425	0.347	5,888	4.792	13.102.085	17.797.995,27	
Balanz Ahorro en Dolares - Clase C	USD	Arg	Med	15/08/24	1.235.050	1.235.710	0.028	1.563.939.049	0.351	5,955	4.898	27.793	34.353,36	
Balanz Ahorro en Dolares - Clase D	USD	Arg	Med	15/08/24	1.000.000	1.000.000	0.000	1.265.271.671	0.000	0,000	0,000	0,000	0,00	
Balanz Ahorro en Dolares - Clase E	USD	Arg	Med	15/08/24	1.344.238	1.343.875	0.026	1.700.813.608	0.332	5,655	4.425	7.926	10.653,77	
Balanz Ahorro en Dolares - Clase F	USD	Arg	Med	15/08/24	1.003.398	1.003.398	0.000	1.269.571.064	0.000	0,000	0,000	0,000	0,00	
Balanz Ahorro en Dolares - Clase G	USD	Arg	Med	15/08/24	1.000.000	1.000.000	0.000	1.265.271.671	0.000	0,000	0,000	0,000	0,00	
Balanz Ahorro en Dolares - Clase H Art. 11 Decreto 99/2019 y mod	USD	Arg	Med	15/08/24	1.025.021	1.025.021	0.000	1.296.930.033	0.000	0,000	0,000	0,000	0,00	
Balanz Capital Renta Fija en Dolares - Clase A	USD	Arg	Med	15/08/24	796.426	788.081	1.059	1.007.695.256	2.382	9,663	7.518	12.008.894	9.564.197,81	
Balanz Capital Renta Fija en Dolares - Clase B	USD	Arg	Med	15/08/24	815.218	806.668	1.060	1.031.472.241	2.398	9,917	7.919	4.486.530	3.657.501,24	
Balanz Capital Renta Fija en Dolares - Clase C	USD	Arg	Med	15/08/24	1.000.000	1.000.000	0.000	1.265.271.671	0.000	0,000	0,000	0,000	0,00	
Balanz Capital Renta Fija en Dolares - Clase D	USD	Arg	Med	15/08/24	1.000.000	1.000.000	0.000	1.265.271.671	0.000	0,000	0,000	0,000	0,00	
Balanz Capital Renta Fija en Dolares - Clase E	USD	Arg	Med	15/08/24	756.052	748.130	1.059	956.611.177	2.383	9,664	7.520	91.775	69.386,72	
Balanz Capital Renta Fija en Dolares - Clase F	USD	Arg	Med	15/08/24	1.009.508	1.009.508	0.000	1.184.177.879	0.000	0,000	0,000	0,000	0,00	
Balanz Capital Renta Fija en Dolares - Clase G	USD	Arg	Med	15/08/24	1.000.000	1.000.000	0.000	1.265.271.671	0.000	0,000	0,000	0,000	0,00	
Balanz Performance III - Clase E	USD	Arg	Med	15/08/24	1.000.000	1.000.000	0.000	1.000.000	0.000	0,000	0,000	0,000	0,00	
Balanz Performance III - Clase F	USD	Arg	Med	15/08/24	1.000.000	1.000.000	0.000	1.000.000	0.000	0,000	0,000	0,000	0,00	
BAVSA Renta Dolares - Clase B	USD	Arg	Med	15/08/24	1.009.045	1.006.539	0.249	1.274.128.924	0.828	-1,133	-4,000	1.495.761	1.509.291,23	
BAVSA Renta Dolares - Clase C	USD	Arg	Med	15/08/24	1.000.000	1.000.000	0.000	1.262.702.033	0.000	0,000	0,000	0,000	0,00	
BPF Renta Fija Dolar - Clase A	USD	Arg	Med	15/08/24	1.000.000	1.000.000	0.000	941.499.992	0.000	0,000	0,000	0,000	0,00	
BPF Renta Fija Dolar - Clase B	USD	Arg	Med	15/08/24	1.429.575	1.412.239	1.228	1.345.944.851	1.843	11,210	18.137	12.400.283	17.727.128,64	
BPF Renta Fija Dolar - Clase C	USD	Arg	Med	15/08/24	1.000.000	1.000.000	0.000	941.499.992	0.000	0,000	0,000	0,000	0,00	
Champaqui Renta Dolar - Clase A	USD	Arg	Med	15/08/24	1.002.863	1.001.765	1.110	943.192.764	1.038	0,000	0,000	330.746	331.692,59	
Champaqui Renta Dolar - Clase B	USD	Arg	Med	15/08/24	1.002.985	1.001.882	1.110	943.307.599	1.045	0,000	0,000	1.019.170	1.022.212,03	
Cima Ahorro - Clase C	USD	Arg	Med	15/08/24	1.158.895	1.158.895	0.000	1.158.895	0.000	0,000	0,000	0,000	0,00	
CMA Renta Dolar - Clase A	USD	Arg	Med	15/08/24	65.851	65.808	0.673	93.665.798	1.198	4,670	2.681	122.654.026	8.125.952,62	
CMA Renta Dolar - Clase B	USD	Arg	Med	15/08/24	70.199	69.729	0.674	88.640.977	1.208	4,822	2.927	76.044.510	5.338.239,58	
CMA Renta Dolar - Clase C	USD	Arg	Med	15/08/24	849.320	849.320	0.000	1.072.444.828	1.234	0,876	0,286	1.187.727	1.008.761,20	
Compass Opportunity - Clase D	USD	Arg	Med	15/08/24	218.866	219.224	-0.163	278.918.590	1.785	13,055	20.005	6.104	1.336,04	
Compass Opportunity - Clase E	USD	Arg	Med	15/08/24	1.961.171	1.961.171	-0.542	25.000.000	0.895	-22,133	-4,901	0,000	0,00	
Compass Opportunity - Clase F	USD	Arg	Med	15/08/24	280.050	280.466	-0.148	356.889.616	1.951	15,618	24.298	0,000	0,00	
Compass Renta Fija IV - Clase D	USD	Arg	Med	15/08/24	71.200	71.200	0.279	90.990.633	2.048	13,159	36.262	0,000	0,00	
Compass Renta Fija IV - Clase E	USD	Arg	Med	15/08/24	72.427	72.524	0.280	92.681.835	2.047	13,160	36.262	0,000	0,00	
Compass Renta Fija IV - Clase F	USD	Arg	Med	15/08/24	74.508	74.508	0.280	94.951.327	2.048	13,162	36.262	0,000	0,00	
Consultatio Income Fund - Clase A	USD	Arg	Med	15/08/24	1.168.394	1.168.948	-0.047	1.098.874.682	0.514	2,341	4.384	1.070.503	1.250.768,83	
Consultatio Income Fund - Clase B	USD	Arg	Med	15/08/24	1.184.917	1.185.471	-0.047	1.114.414.566	0.524	2,502	4.464	22.522.104	26.722.378,47	
Consultatio Income Fund RP D.596 - Clase A	USD	Arg	Med	15/08/24	2.253.801	2.253.801	0.000	2.119.022.922	0.000	0,000	0,000	11.209	25.255,04	
CYC Dolares Renta Fija - Clase E	USD	Arg	Med	14/08/24	1.596.831	1.596.831	0.000	1.994.866.202	0.000	0,000	0,000	5.888.017	9.317.942,55	
CYC Renta Fija en Dolares - Clase C	USD	Arg	Med	14/08/24	1.000.000	1.000.000	0.000	1.254.135.200	0.000	0,000	0,000	0,000	0,00	
CYC Renta Fija en Dolares - Clase D	USD	Arg	Med	14/08/24	1.000.000	1.000.000	0.000	1.254.135.200	0.000	0,000	0,000	0,000	0,00	
Dracma Estrategia Dolar I - Clase A	USD	Arg	Med	15/08/24	1.008.800	1.006.600	0.219	950.289.623	0.809	0,809	1.219.170	1.229.838,07		
Dracma Estrategia Dolar I - Clase B	USD	Arg	Med	15/08/24	1.008.800	1.006.600	0.219	950.289.623	0.809	0,809	1.219.170	1.229.838,07		
Dracma Estrategia Dolar I - Clase C	USD	Arg	Med	15/08/24	1.000.000	1.000.000	0.000	942.000.022	0.000	0,000	0,000	0,000	0,00	
Dracma Estrategia Dolar I - Clase D	USD	Arg	Med	15/08/24	1.000.000	1.000.000	0.000	942.000.022	0.000	0,000	0,000	0,000	0,00	
FBA Renta Fija Dolar - Clase A	USD	Arg	Med	15/08/24	1.002.275	1.001.967	0.031	943.641.687	1.148	0,000	0,000	8.120.673,24	8.120.673,24	
FBA Renta Fija Dolar - Clase B	USD	Arg	Med	15/08/24	1.002.617	1.002.295	0.032	943.964.919	1.168	0,000	0,000	631.479	633.132,02	
Fima Renta Fija Dolares - Clase A	USD	Arg	Med	15/08/24	1.000.060	1.000.060	0.000	1.262.783.495	0.000	0,000	0,000	1.000,00	1.000,00	
Fima Renta Fija Dolares - Clase B	USD	Arg	Med	15/08/24	1.000.060	1.000.060	0.000	1.262.783.495	0.000	0,000	0,000	1.000,00	1.000,00	
Fima Renta Fija Dolares - Clase C	USD	Arg	Med	15/08/24	1.000.060	1.000.060	0.000	1.262.783.495	0.000	0,000	0,000	1.000,00	1.000,00	
Fundcorp Long Performance Plus - Clase A	USD	Arg	Med	15/08/24	623.884	623.884	0.000	986.574.114	0.002	27,502	43.797	652.683	407.066,00	
Fundcorp Long Performance Plus - Clase B	USD	Arg	Med	15/08/24	477.979	477.979	0.001	449.544.901	0.022	-0,004	-0,004	353.541	168.947,01	
Fundcorp Long Performance Plus - Clase C	USD	Arg	Med	15/08/24	644.176	644.168	0.001	605.847.540	0.022	27,910	44.544	10.000	6.441,76	
Fundcorp Performance Plus - Clase A	USD	Arg	Med	15/08/24	416.282	416.282	0.465	393.319.958	0.881	4,564	60.826	5.433,13	227.131,53	
Fundcorp Performance Plus - Clase B	USD	Arg	Med	15/08/24	418.495	418.495	0.001	393.549.855	0.881	31,565	60.827	434.789	181.956,94	
Fundcorp Performance Plus - Clase C	USD	Arg	Med	15/08/24	417.885	417.885	0.461	392.268.450	0.881	31,566	60.826	100.509	41.920,82	
Gainvest Regional - Clase D	USD	Arg	Med	15/08/24	1.000.000	1.000.000	0.000	1.000.000	0.000	0,000	0,000	0,000	0,00	
Gainvest Regional - Clase E	USD	Arg	Med	15/08/24	1.000.000	1.000.000	0.000	1.000.000	0.000	0,000	0,000	0,000	0,00	
Gainvest Regional - Clase F	USD	Arg	Med	15/08/24	1.000.000	1.000.000	0.000	1.000.000	0.000	0,000	0,000	0,000	0,00	
Gainvest Renta Fija Dolares - Clase A	USD	Arg	Med	15/08/24	1.742.207	1.741.953	0.015	1.638.545.716	0.658	5,020	8.536	12.575.012	21.908.277,69	
Gainvest Renta Fija Dolares - Clase B	USD	Arg	Med	15/08/24	1.742.191	1.741.937	0.015	1.638.530.668	0.658	5,023	8.539	3.425	5.960,01	
Gainvest Renta Fija Dolares - Clase C	USD	Arg	Med	15/08/24	1.000.000	1.000.000	0.000	940.500.019	0.000	0,000	0,000	0,000	0,00	
Gainvest Renta Fija Dolares - Clase G	USD	Arg	Med	15/08/24	1.000.000	1.000.000	0.000	940.500.019	0.000	0,000	0,000	0,000	0,00	
Gainvest Renta Fija Dolares RP D.596 - Clase A	USD	Arg	Med	15/08/24	3.399.417	3.399.370	0.001	3.197.151.752	0.040	0,678	15.168	2.923	9.937,19	
Galileo Estrategia - Clase C	USD	Arg	Med	09/06/21	24.480	24.515	-0.143	31.197.178	2.551	12,775	52.409	129	3,16	
Galileo Estrategia - Clase D	USD	Arg	Med	09/06/21	0.794	0.799	-0.026	1.012.106	0.889	-22,157	-48.999	0,000	0,00	
Galileo Premium - Clase C	USD	Arg	Med	09/06/21	26.604	26.604	0.000	4.294.742	0.000	0,000	0,000	0,000</		

CÁMARA ARGENTINA DE FONDOS COMUNES DE INVERSIÓN (Valor de las Cuotapartes) VALORES SUJETOS A REVISIÓN

Table with columns: Fondo de Inversión, Clasificación (Mon, Reg, Hor), Fecha, Valor (mil cuotas) (Actual, Anterior, Varic. %, Reexp. Pesos), Variación cuota parte % (31/07/24, 29/12/23, 31/07/23), Cant. cuotas partes, Patrimonio Actual. Rows include various funds like Adcap Renta Dolar, Alliaría Latam, Galileo Income, etc.

CÁMARA ARGENTINA DE FONDOS COMUNES DE INVERSIÓN (Valor de las Cuotapartes)
VALORES SUJETOS A REVISIÓN

Fondo de Inversión	Clasificación			Fecha	Valor (mil cuotas partes)				Variación cuota parte %			Cant. cuotas partes	Patrimonio		
	Mon	Reg	Hor		Actual	Anterior	Variac. %	Reexp. Pesos	31/07/24	29/12/23	31/07/23			Actual	Actual
Axis Estrategia 10 - Clase B	ARS	Arg	Cor	15/08/24	1.541,089	1.539,317	0,115	1.541,081	1.560	50,227	1.292.785,203	1.992.287.107,33			
Axis Estrategia 11 - Clase A	ARS	Arg	Cor	15/08/24	1.783,459	1.771,212	0,694	1.783,499	2.566	75,333	1.014.229,192	1.808.876,1281			
Axis Estrategia 11 - Clase B	ARS	Arg	Cor	15/08/24	1.783,459	1.768,798	0,694	1.783,499	2.566	75,336	79.271,192	141.188,4432			
Axis Estrategia 12 - Clase A	ARS	Arg	Cor	15/08/24	1.000,000	1.000,000	0,000	1.000,000	0,000	0,000	0,000	0,000			
Axis Estrategia 12 - Clase B	ARS	Arg	Cor	15/08/24	1.449,305	1.439,102	0,709	1.449,305	2.671	0,000	1.463.384,899	2.120.890,626,13			
Axis Estrategia 13 - Clase A	ARS	Arg	Cor	15/08/24	1.000,000	1.000,000	0,000	1.000,000	0,000	0,000	2.440.698,584	2.503.733,008,19			
Axis Estrategia 13 - Clase B	ARS	Arg	Cor	15/08/24	1.022,206	1.013,589	1,207	1.025,826	2.426	0,000	1.892.630,217	2.621.393,583			
Axis Estrategia 14 - Clase A	ARS	Arg	Cor	15/08/24	1.032,795	1.022,178	1,039	1.032,795	2,508	0,000	1.832.532,758	2.120.890,626,13			
Axis Estrategia 14 - Clase B	ARS	Arg	Cor	15/08/24	1.032,795	1.022,319	1,040	1.032,795	2,525	0,000	2.621.393,583	2.707.764,869,31			
Axis Estrategia 15 - Clase A	ARS	Arg	Cor	15/08/24	1.000,000	1.000,000	0,000	1.000,000	0,000	0,000	14.820,205	14.820,205			
Axis Estrategia 15 - Clase B	ARS	Arg	Cor	15/08/24	1.225,671	1.209,210	1,361	1.225,671	3,842	0,000	14.820,205	14.820,205			
Axis Estrategia 16 - Clase A	ARS	Arg	Cor	15/08/24	1.000,000	1.000,000	0,000	1.000,000	0,000	0,000	14.820,205	14.820,205			
Axis Estrategia 16 - Clase B	ARS	Arg	Cor	15/08/24	1.075,589	1.074,400	0,111	1.075,589	1,604	0,000	3.265,667,068	3.512.516,879,05			
Axis Estrategia 17 - Clase A	ARS	Arg	Cor	15/08/24	1.321,428	1.301,133	1,749	1.321,428	3,994	0,000	654.866,771	868.005,101,00			
Axis Estrategia 17 - Clase B	ARS	Arg	Cor	15/08/24	1.325,427	1.301,133	1,867	1.325,427	3,994	0,000	630.673,954	835.912,099,97			
Axis Estrategia 18 - Clase A	ARS	Arg	Cor	15/08/24	1.063,322	1.060,067	0,307	1.063,322	1,841	0,000	15.105,685	16.062,213,60			
Axis Estrategia 18 - Clase B	ARS	Arg	Cor	15/08/24	1.125,525	1.122,055	0,309	1.125,525	1,874	0,000	35.756,064,118	40.244.361,47,16			
Axis Estrategia 19 - Clase A	ARS	Arg	Cor	15/08/24	1.068,254	1.065,976	0,214	1.068,254	1,481	0,000	22.233,112	22.233,112			
Axis Estrategia 19 - Clase B	ARS	Arg	Cor	15/08/24	1.056,730	1.054,472	0,214	1.056,730	1,488	0,000	2.559,289,456	2.704.478,204,03			
Axis Estrategia 20 - Clase A	ARS	Arg	Cor	15/08/24	1.170,654	1.148,712	1,910	1.170,654	3,307	0,000	435.745,610	510.107,541,12			
Axis Estrategia 20 - Clase B	ARS	Arg	Cor	15/08/24	1.183,964	1.161,772	1,910	1.183,964	3,307	0,000	924.504,033	1.094.579,415,73			
Axis Estrategia 21 - Clase A	ARS	Arg	Cor	15/08/24	5.825,618	5.775,015	1,449	5.825,118	5,226	68,157	1.928.128,492	1.231.575,244,04			
Axis Estrategia 21 - Clase B	ARS	Arg	Cor	15/08/24	4.966,900	4.881,546	1,749	4.966,900	5,526	68,156	209,323	759.503,617			
Axis Estrategia 5 - Clase A	ARS	Arg	Cor	15/08/24	5.098,442	4.970,921	2,565	5.098,442	9,122	77,196	210,023	1.232,374,322			
Axis Estrategia 5 - Clase B	ARS	Arg	Cor	15/08/24	5.209,678	5.079,375	2,565	5.209,678	9,122	77,196	210,023	1.232,374,322			
Axis Estrategia 6 - Clase A	ARS	Arg	Cor	15/08/24	3.355,223	3.335,117	0,483	3.355,223	1,301	45,905	15,162,290	6.873,007,83			
Axis Estrategia 6 - Clase B	ARS	Arg	Cor	15/08/24	3.390,618	3.374,328	0,483	3.390,618	1,308	46,069	210,954	1.598,142,408			
Axis Estrategia 7 - Clase A	ARS	Arg	Cor	15/08/24	2.520,727	2.519,315	0,056	2.520,727	0,678	19,482	148,290,838	373.800,689,22			
Axis Estrategia 7 - Clase B	ARS	Arg	Cor	15/08/24	2.525,594	2.524,162	0,057	2.525,594	0,688	19,670	148,290,838	1.226.930,650,89			
Axis Estrategia 8 - Clase A	ARS	Arg	Cor	15/08/24	1.179,016	1.179,016	0,000	1.179,016	0,000	0,000	11.413,156	11.413,156			
Axis Estrategia 8 - Clase B	ARS	Arg	Cor	15/08/24	1.973,566	1.940,162	1,722	1.973,566	3,666	51,548	409.982,428	807.982,428			
Axis Estrategia 9 - Clase A	ARS	Arg	Cor	15/08/24	1.534,635	1.532,634	0,131	1.534,635	1,862	53,644	16.281,834	24.986,677,68			
Axis Estrategia 9 - Clase B	ARS	Arg	Cor	15/08/24	1.763,677	1.761,377	0,131	1.763,677	1,862	56,942	120,403,861	212.353,535,1			
Gainvest Global II - Clase A	ARS	Arg	Cor	15/08/24	13.695,114	13.695,114	0,000	13.695,114	3,443	65,703	176,457	47.071,389,9			
Gainvest Global II - Clase B	ARS	Arg	Cor	15/08/24	13.730,483	13.663,377	0,491	13.730,483	3,443	65,703	176,457	312.121,055			
Gainvest Global III - Clase A	ARS	Arg	Cor	15/08/24	12.987,704	12.987,704	0,000	12.987,704	0,000	29,453	47,740	0,000			
Gainvest Global III - Clase B	ARS	Arg	Cor	15/08/24	12.987,702	12.987,702	0,000	12.987,702	0,000	29,453	47,740	0,000			
GSSI - Clase A	ARS	Arg	Cor	15/08/24	152.936,951	152.516,846	0,276	152.936,951	1,942	49,195	125,456	1.452,195	222.094,275,93		
GSSI - Clase B	ARS	Arg	Cor	15/08/24	141.375,942	140.989,075	0,274	141.375,942	1,923	48,771	124,428	34,319,068	4.851.966,914,56		
Lombard Pesos Plus	ARS	Arg	Cor	14/08/24	6.456,570	6.456,570	0,000	6.456,570	0,862	43,386	158,174	1.862,416,833	12.024,823,919,33		
ST Renta Pesos - Clase A	ARS	Arg	Cor	15/08/24	15.161,647	15.053,790	0,717	15.161,647	0,874	43,657	158,174	4.751,349	720,388,289,92		
ST Renta Pesos - Clase B	ARS	Arg	Cor	15/08/24	28.610,249	28.406,413	0,718	28.610,249	0,874	43,657	158,174	581.808,891,66			
ST Renta Pesos - Clase C	ARS	Arg	Cor	15/08/24	1.043,364	1.043,364	0,000	1.043,364	0,000	0,000	0,000	0,000			
ST Renta Pesos - Clase D	ARS	Arg	Cor	15/08/24	61.162,301	60.724,718	0,721	61.162,301	0,920	44,655	161,823	319,062,573	19.514,601,054,77		
ST Retorno Total - Clase A	ARS	Arg	Cor	15/08/24	38.203,283	37.999,283	0,483	38.203,283	4,107	36,103	139,759	2.428,366	92.771,564,79		
ST Retorno Total - Clase B	ARS	Arg	Cor	15/08/24	41.291,180	41.088,265	0,494	41.291,180	4,115	36,274	140,220	61,638,793	2.545.138,499,15		
ST Retorno Total - Clase C	ARS	Arg	Cor	15/08/24	7.207,927	7.207,927	0,000	7.207,927	0,000	0,000	50,993	0,000	0,000		
ST Retorno Total - Clase D	ARS	Arg	Cor	15/08/24	30.787,089	30.635,458	0,495	30.787,089	4,132	36,614	141,179	22,307	686,771,61		
Argenfund Retorno Absoluto - Clase B	ARS	Arg	Flex	15/08/24	17.059,703	16.994,590	0,397	17.059,703	3,645	45,041	150,115,973	2.560,933,842,20			
Compass Renta Plus II - Clase A	ARS	Arg	Flex	15/08/24	6.852,565	6.846,364	0,091	6.852,565	1,072	24,095	91,182	0,000	0,000		
Compass Renta Plus II - Clase B	ARS	Arg	Flex	15/08/24	6.083,945	6.079,203	0,078	6.083,945	0,933	21,759	85,423	3.663,708,080	22.289,799,688,06		
Compass Renta Plus II - Clase C	ARS	Arg	Flex	15/08/24	6.852,565	6.846,364	0,091	6.852,565	1,072	24,095	91,182	0,000	0,000		
Compass Renta Plus II - Clase D	ARS	Arg	Flex	15/08/24	49.289,759	48.885,349	0,816	49.289,759	5,607	45,041	145,558	13.597,043,622,67			
Delta Gestión V - Clase A	ARS	Arg	Flex	15/08/24	69.264,209	67.767,480	2,209	69.264,209	7,636	61,421	208,388	249,900,358	17.309.150,495,98		
Delta Gestión V - Clase B	ARS	Arg	Flex	15/08/24	541.791,296	531.110,823	2,011	541.791,296	5,033	55,990	164,006	10,305,970	5.583,684,874,63		
Delta Multistrategia - Clase A	ARS	Arg	Flex	15/08/24	600.166,605	598.265,510	2,012	600.166,605	5,055	55,578	165,331	1.847,955	11.089,102,229		
Delta Multistrategia - Clase B	ARS	Arg	Flex	15/08/24	64.835,729	64.092,318	1,156	64.835,729	4,914	66,496	213,871	579,033,275,66			
Dracma Balanceado - Clase A	ARS	Arg	Flex	15/08/24	67.618,108	66.560,621	1,589	67,618,108	4,935	67,022	215,451	128,026,573	8.656,914,634,12		
Dracma Balanceado - Clase B	ARS	Arg	Flex	15/08/24	289.714,498	285,435,422	1,499	289,714,498	4,650	67,962	375,811	1.345,984,879			
Dracma Balanceado - Clase C	ARS	Arg	Flex	15/08/24	289.714,490	285,436,397	1,499	289,714,490	4,650	67,961	375,810	62,981,215	18.246,633,688,56		
Dracma Balanceado - Clase D	ARS	Arg	Flex	15/08/24	1.000,000	1.000,000	0,000	1.000,000	0,000	0,000	0,000	0,000			
Gainvest Crecimiento - Clase A	ARS	Arg	Flex	15/08/24	12.953,296	12.924,823	0,220	12.953,296	1,440	42,000	168,437	105,541	1.367,100,57		
Gainvest Crecimiento - Clase B	ARS	Arg	Flex	15/08/24	22.858,077	22,807,833	0,220	22,858,077	1,440	42,000	168,437	344,536,255	7.875,436,367,45		
Goal Multistrategia - Clase A	ARS	Arg	Flex	15/08/24	1.623,353	1.622,888	0,029	1.623,353	0,431	22,934	46,988	178,568,80			
Goal Multistrategia - Clase B	ARS	Arg	Flex	15/08/24	1.623,353	1.622,888	0,029	1.623,353	0,431	22,934	46,988	178,568,80			
IEB Estratificado - Clase A	ARS	Arg	Flex	15/08/24	1.000,000	1.000,000	0,000	1.000,000	0,000	0,000	0,000	0,000			
IEB Estratificado - Clase B	ARS	Arg	Flex	15/08/24	1.000,000	1.000,000	0,000	1.000,000	0,000	0,000	0,000	0,000			
IEB Estratificado - Clase C	ARS	Arg	Flex	15/08/24	5.463,570	5.463,570	0,000	5.463,570	2,172	46,328	133,377	13.780,181,617			
MAF Renta Activa I FCI - Clase B	ARS	Arg	Flex	15/08/24	105.144,841										

CÁMARA ARGENTINA DE FONDOS COMUNES DE INVERSIÓN (Valor de las Cuotapartes) VALORES SUJETOS A REVISIÓN

Table with columns: Fondo de Inversión, Clasificación, Fecha, Valor (mil cuotas), Variación cuota parte %, Cant. cuotas, Patrimonio. Rows list various investment funds like Alpha, BAVSA, Compass, etc., with their respective data points.

CÁMARA ARGENTINA DE FONDOS COMUNES DE INVERSIÓN (Valor de las Cuotapartes)
VALORES SUJETOS A REVISIÓN

Fondo de Inversión	Clasificación			Fecha	Valor (mil cuotas partes)				Variación cuota parte %			Cant. cuotas partes	Patrimonio Actual	
	Mon	Reg	Hor		Actual	Anterior	Variac. %	Reexp. Pesos	31/07/24	29/12/23	31/07/23			Actual
Gainvest Balanceado II - Clase C	ARS	Arg	Med	15/08/24	4.399.631	4.399.631	0,000	4.399.631	0,000	15.854	88.959	0	0,00	
Gainvest Balanceado III - Clase B	ARS	Arg	Med	15/08/24	1.000,000	1.000,000	0,000	1.000,000	0,000	0,000	0,000	0	0,00	
Gainvest Balanceado III - Clase C	ARS	Arg	Med	15/08/24	9.243,147	9.156,249	0,949	9.243,147	2,620	42.554	142.096	864.052.885	7.986.567.867,43	
Gainvest Balanceado V - Clase A	ARS	Arg	Med	15/08/24	1.000,000	1.000,000	0,000	1.000,000	0,000	0,000	0,000	0	0,00	
Gainvest Balanceado V - Clase B	ARS	Arg	Med	15/08/24	2.413,297	2.413,297	0,000	2.413,297	0,031	8.459	71.794	344.585	831.587,00	
Gainvest Balanceado V - Clase C	ARS	Arg	Med	15/08/24	1.000,000	1.000,000	0,000	1.000,000	0,000	0,000	0,000	0	0,00	
Gainvest Balanceado VI - Clase A	ARS	Arg	Med	15/08/24	1.000,000	1.000,000	0,000	1.000,000	0,000	0,000	0,000	0	0,00	
Gainvest Balanceado VI - Clase B	ARS	Arg	Med	15/08/24	329,505	329,505	0,000	329,505	0,000	-75,042	10,000	10,000	3.295,00	
Gainvest Balanceado VI - Clase C	ARS	Arg	Med	15/08/24	1.000,000	1.000,000	0,000	1.000,000	0,000	0,000	0,000	0	0,00	
Gainvest Balanceado VII - Clase A	ARS	Arg	Med	15/08/24	1.000,000	1.000,000	0,000	1.000,000	0,000	0,000	0,000	0	0,00	
Gainvest Balanceado VII - Clase B	ARS	Arg	Med	15/08/24	1.000,000	1.000,000	0,000	1.000,000	0,000	0,000	0,000	0	0,00	
Gainvest Balanceado VII - Clase C	ARS	Arg	Med	15/08/24	1.000,000	1.000,000	0,000	1.000,000	0,000	0,000	0,000	0	0,00	
Gainvest Global IX - Clase A	ARS	Arg	Med	15/08/24	1.000,000	1.000,000	0,000	1.000,000	0,000	0,000	0,000	0	0,00	
Gainvest Global IX - Clase B	ARS	Arg	Med	15/08/24	365,320	365,320	0,032	365,320	-98,430	221,854	183,517	20,000	7.306,39	
Gainvest Global IX - Clase C	ARS	Arg	Med	15/08/24	1.000,000	1.000,000	0,000	1.000,000	0,000	0,000	0,000	0	0,00	
Gainvest Global V - Clase A	ARS	Arg	Med	15/08/24	3.821,241	3.818,244	0,078	3.821,241	-1,313	28,310	111,659	76.813,697	293.523.654,35	
Gainvest Global V - Clase B	ARS	Arg	Med	15/08/24	4.533,436	4.529,880	0,079	4.533,436	-1,313	28,310	111,660	16.433,211	74.988.905.943,82	
Gainvest Global V - Clase C	ARS	Arg	Med	15/08/24	1.000,000	1.000,000	0,000	1.000,000	0,000	0,000	0,000	0	0,00	
Gainvest Global VI - Clase A	ARS	Arg	Med	15/08/24	2.481,053	2.469,629	0,463	2.481,053	1,214	39,107	148,105	479.836,077	1.190.500,058,66	
Gainvest Global VI - Clase B	ARS	Arg	Med	15/08/24	858,250	854,298	0,463	858,250	1,214	39,107	791,281	27.237,409,650	23.376.499,004,30	
Gainvest Global VI - Clase C	ARS	Arg	Med	15/08/24	1.000,000	1.000,000	0,000	1.000,000	0,000	0,000	0,000	0	0,00	
Gainvest Global VII - Clase A	ARS	Arg	Med	15/08/24	1.000,000	1.000,000	0,000	1.000,000	0,000	0,000	0,000	0	0,00	
Gainvest Global VII - Clase B	ARS	Arg	Med	15/08/24	1.000,000	1.000,000	0,000	1.000,000	0,000	0,000	0,000	0	0,00	
Gainvest Global VII - Clase C	ARS	Arg	Med	15/08/24	1.000,000	1.000,000	0,000	1.000,000	0,000	0,000	0,000	0	0,00	
Gainvest Global VIII - Clase A	ARS	Arg	Med	15/08/24	1.000,000	1.000,000	0,000	1.000,000	0,000	0,000	0,000	0	0,00	
Gainvest Global VIII - Clase B	ARS	Arg	Med	15/08/24	365,320	365,320	0,032	365,320	-98,430	221,950	183,517	20,000	7.306,39	
Gainvest Global VIII - Clase C	ARS	Arg	Med	15/08/24	1.000,000	1.000,000	0,000	1.000,000	0,000	0,000	0,000	0	0,00	
Gallio Multimercado IV - Clase A	ARS	Arg	Med	15/08/24	7.818,272	7.655,964	2,120	7.818,272	4,935	54,559	174,371	785.535,604	6.141.531.130,61	
Gallio Multimercado IX - Clase A	ARS	Arg	Med	15/08/24	1.000,000	1.000,000	0,000	1.000,000	0,000	0,000	0,000	0	0,00	
Gallio Multimercado V - Clase A	ARS	Arg	Med	15/08/24	3.854,635	3.826,771	0,728	3.854,635	0,481	29,018	145,901	10,000	38.546,35	
Gallio Multimercado V - Clase B	ARS	Arg	Med	15/08/24	3.906,204	3.877,634	0,728	3.906,204	0,481	29,018	148,127	24.255,832,992	94.748.230,895,66	
Gallio Multimercado VI - Clase A	ARS	Arg	Med	15/08/24	1.084,491	1.100,425	0,733	1.108,491	1,154	10,849	10,849	710.369,175	787.437,714,18	
Gallio Multimercado VI - Clase B	ARS	Arg	Med	15/08/24	1.110,675	1.110,675	0,735	1.110,675	1,154	11,068	11,068	1.303.394,879	1.447.648,091,16	
Gallio Multimercado VII - Clase A	ARS	Arg	Med	15/08/24	1.000,000	1.000,000	0,000	1.000,000	0,000	0,000	0,000	0	0,00	
Gallio Multimercado VII - Clase B	ARS	Arg	Med	15/08/24	1.000,000	1.000,000	0,000	1.000,000	0,000	0,000	0,000	0	0,00	
Gallio Multimercado VIII - Clase A	ARS	Arg	Med	15/08/24	1.000,000	1.000,000	0,000	1.000,000	0,000	0,000	0,000	0	0,00	
Gallio Multimercado VIII - Clase B	ARS	Arg	Med	15/08/24	1.000,000	1.000,000	0,000	1.000,000	0,000	0,000	0,000	0	0,00	
CSS II - Clase A	ARS	Arg	Med	15/08/24	23.276,448	23.373,978	0,389	23.276,448	2,222	52,040	136,424	899,229	193,647,238,60	
CSS II - Clase B	ARS	Arg	Med	15/08/24	213,445,445	213,445,445	0,387	213,445,445	2,222	51,590	135,301	48,290,563	10,347.240,453,26	
Integrac SC Retorno Total - Clase A	ARS	Arg	Med	23/12/20	2.705,861	2.705,861	0,000	2.705,861	0,000	0,000	0,000	0	0,00	
Integrac SC Retorno Total - Clase B	ARS	Arg	Med	23/12/20	3.639,839	3.639,839	0,000	3.639,839	0,000	0,000	0,000	0	0,00	
MAF Renta Balanceada 2 - Clase A	ARS	Arg	Med	15/08/24	4.504,954	4.504,954	0,000	4.504,954	0,000	0,000	0,000	0	0,00	
MAF Renta Balanceada 2 - Clase B	ARS	Arg	Med	15/08/24	4.559,260	4.555,699	0,078	4.559,260	0,958	26,558	28,591	531,619	2.423.787,70	
MAF Renta Balanceada 2 - Clase C	ARS	Arg	Med	20/11/20	2.462,545	2.462,545	0,000	2.462,545	0,000	0,000	0,000	0	0,00	
MAF Renta Balanceada 2 - Clase D	ARS	Arg	Med	20/11/20	1.000,000	1.000,000	0,000	1.000,000	0,000	0,000	0,000	0	0,00	
MAF Renta Balanceada 2 - Clase E	ARS	Arg	Med	20/11/20	1.163,242	1.163,242	0,000	1.163,242	0,000	0,000	0,000	0	0,00	
MAF Renta Balanceada 2 - Clase F	ARS	Arg	Med	20/11/20	956,409	956,409	0,000	956,409	0,000	0,000	0,000	0	0,00	
Megaíner Balanceado - Clase A	ARS	Arg	Med	15/08/24	1.000,000	1.000,000	0,000	1.000,000	0,000	0,000	0,000	0	0,00	
Megaíner Balanceado - Clase B	ARS	Arg	Med	15/08/24	863,616,714	856,296,740	0,855	863,616,714	2,392	41,807	186,741	16.283,316	14.062.543.432,70	
Megaíner Balanceado - Clase C	ARS	Arg	Med	15/08/24	1.000,000	1.000,000	0,000	1.000,000	0,000	0,000	0,000	0	0,00	
Megaíner Balanceado - Clase D	ARS	Arg	Med	15/08/24	12.112,995	12.112,995	0,000	12.112,995	0,000	0,000	0,000	0	0,00	
Megaíner Balanceado II - Clase A	ARS	Arg	Med	15/08/24	1.000,000	1.000,000	0,000	1.000,000	0,000	0,000	0,000	0	0,00	
Megaíner Balanceado II - Clase B	ARS	Arg	Med	15/08/24	1.000,000	1.000,000	0,000	1.000,000	0,000	0,000	0,000	0	0,00	
Megaíner Performance - Clase A	ARS	Arg	Med	15/08/24	26.576,476	26.455,449	0,464	26.576,476	2,336	35,318	135,013	2.540,064	67.505,950,57	
Megaíner Performance - Clase B	ARS	Arg	Med	15/08/24	27.707,347	27.579,052	0,465	27.707,347	2,336	35,391	135,768	10.608,191	293.924.834,92	
Megaíner Renta Mixta - Clase A	ARS	Arg	Med	15/08/24	49.172,225	48.968,408	0,416	49.172,225	1,526	46,271	127,657	3.141,063	154.453,041,67	
Megaíner Renta Mixta - Clase B	ARS	Arg	Med	15/08/24	50.193,638	49.985,149	0,417	50.193,638	1,540	46,566	128,289	110.363,872	5.539.564,230,00	
Optimum Global Balanceado - Clase A	ARS	Arg	Med	15/08/24	172.535,342	172.535,342	0,000	172.535,342	0,000	0,000	0,000	0	0,00	
Pionero Renta Mixta I - Clase A	ARS	Arg	Med	15/08/24	98.504,745	96.947,407	1,606	98.504,745	5,637	66,284	261,299	95,069,915	9.364.837,731,14	
Pionero Renta Mixta I - Clase B	ARS	Arg	Med	15/08/24	80.347,015	79.075,096	1,608	80.347,015	5,670	67,099	261,197	149,133,286	11.982.414.394,15	
Pionero Renta Mixta I - Clase C	ARS	Arg	Med	15/08/24	1.000,000	1.000,000	0,000	1.000,000	0,000	0,000	0,000	0	0,00	
Pionero Renta Mixta I - Clase D	ARS	Arg	Med	28/02/23	1.885,797	1.885,797	0,000	1.885,797	0,000	0,000	0,000	0	0,00	
Pionero Renta Mixta I - Clase E	ARS	Arg	Med	28/02/20	1.458,375	1.458,375	0,000	1.458,375	0,000	0,000	0,000	0	0,00	
Premier Estrategico - Clase A	ARS	Arg	Med	15/08/24	15.503,597	15.322,352	1,183	15.503,597	4,858	74,811	326,388	832,710,848	12.910.013,084,12	
Premier Estrategico - Clase B	ARS	Arg	Med	15/08/24	1.000,000	1.000,000	0,000	1.000,000	0,000	0,000	0,000	0	0,00	
Premier Estrategico - Clase C	ARS	Arg	Med	15/08/24	1.000,000	1.000,000	0,000	1.000,000	0,000	0,000	0,000	0	0,00	
Quinquela Renta Mixta - Clase A	ARS	Arg	Med	15/08/24	93.516,245	92.780,346	0,793	93.516,245	-0,132	48,167	194,144	4.253,446	397.766,305,61	
Quinquela Renta Mixta - Clase B	ARS	Arg	Med	15/08/24	127.524,011	126.517,864	0,795	127.524,011	-0,132	48,878	196,400	55,368,245	7.060.780,759,98	
Quinquela Renta Mixta - Clase C	ARS	Arg	Med	15/08/24	29.713,247	29.713,247	0,000	29.713,247	0,000	14,709	128,374	0,000	0,00	
SBS Patrimonio IV														

CÁMARA ARGENTINA DE FONDOS COMUNES DE INVERSIÓN (Valor de las Cuotapartes) VALORES SUJETOS A REVISIÓN

Table with columns: Fondo de Inversión, Clasificación (Mon, Reg, Hor), Fecha, Valor (mil cuotas partes) (Actual, Anterior, Variac. %, Reexp. Pesos), Variación cuota parte %, Cant. cuotas partes, Patrimonio (Actual). Rows list various investment funds like Superfondo Renta Mixta, GSS Energía, and others.

**CÁMARA ARGENTINA DE FONDOS COMUNES DE INVERSIÓN (Valor de las Cuotapartes)
VALORES SUJETOS A REVISIÓN**

Fondo de Inversión	Clasificación			Fecha	Valor (mil cuotas partes)				Variación cuota parte %				Cont.	Patrimonio
	Mon	Reg	Hor		Actual	Anterior	Variac.	Reexp.	31/07/24	29/12/23	31/07/23	Actual	Actual	
									Pesos					
IEB Retorno Total - Clase E	USD	Glo	Flex	15/08/24	8.881	8.937	-0,627	11.341.419	1.012	-23,650	-6,966	0	0,00	
IEB Retorno Total - Clase F	USD	Glo	Flex	15/08/24	1.000,000	1.000,000	0,000	1.000,000	0,000	0,000	0,000	0	0,00	
Max Estratégico III - Clase A	USD	Glo	Flex	15/08/24	1.000,000	1.000,000	0,000	941.499,992	0,000	0,000	0,000	0	0,00	
Max Estratégico III - Clase B	USD	Glo	Flex	15/08/24	1.000,000	1.000,000	0,000	941.499,992	0,000	0,000	0,000	0	0,00	
Max Estratégico III - Clase C	USD	Glo	Flex	15/08/24	1.000,000	1.000,000	0,000	941.499,992	0,000	0,000	0,000	0	0,00	
Max Estratégico IV - Clase D	USD	Glo	Flex	15/08/24	1.000,000	1.000,000	0,000	941.499,992	0,000	0,000	0,000	1,000	1,000,00	
Max Estratégico IV - Clase E	USD	Glo	Flex	15/08/24	1.000,000	1.000,000	0,000	941.499,992	0,000	0,000	0,000	0	0,00	
Max Estratégico IV - Clase F	USD	Glo	Flex	15/08/24	1.000,000	1.000,000	0,000	941.499,992	0,000	0,000	0,000	0	0,00	
Max Estratégico V - Clase A	USD	Glo	Flex	15/08/24	1.000,000	1.000,000	0,000	941.499,992	0,000	0,000	0,000	0	0,00	
Max Estratégico V - Clase B	USD	Glo	Flex	15/08/24	1.000,000	1.000,000	0,000	941.499,992	0,000	0,000	0,000	0	0,00	
Max Estratégico V - Clase C	USD	Glo	Flex	15/08/24	1.000,000	1.000,000	0,000	941.499,992	0,000	0,000	0,000	0	0,00	
Max Estratégico V - Clase D	USD	Glo	Flex	15/08/24	1.000,000	1.000,000	0,000	941.499,992	0,000	0,000	0,000	0	0,00	
Max Estratégico V - Clase E	USD	Glo	Flex	15/08/24	1.000,000	1.000,000	0,000	941.499,992	0,000	0,000	0,000	0	0,00	
Max Estratégico V - Clase F	USD	Glo	Flex	15/08/24	1.000,000	1.000,000	0,000	941.499,992	0,000	0,000	0,000	0	0,00	
Supergestion - Clase K	USD	Glo	Lat	15/08/24	0,797	0,802	-0,623	1.016,547	1,399	-23,292	-45,110	0	0,00	
Galileo Multi Strategy - Clase A	USD	Glo	Lat	15/08/24	18,609,299	18,276,747	1,820	17,620,299	4,610	190,705	190,705	1,000	1,000,00	
Galileo Multi Strategy - Clase B	USD	Glo	Lat	15/08/24	1.170,233	1.167,997	0,199	1.102,444,292	1,471	7,201	7,201	10,916,482	12,775,808,45	
Galileo Multi Strategy - Clase C	USD	Latam	Flex	15/08/24	1.065,094	1.062,955	0,201	1.003,318,572	1,502	7,664	6,509	483,171	514,622,46	
Galileo Multi Strategy II - Clase A	USD	Latam	Flex	15/08/24	1.033,116	1.004,829	-0,177	944,935,295	0,312	-2,333	-2,333	23,878	23,878	
Galileo Multi Strategy II - Clase B	USD	Latam	Flex	15/08/24	1.003,159	1.004,829	-0,150	944,967,323	0,315	-2,333	-2,333	500,000	501,574,75	
Schroder Retorno Total Cuatro - Clase B	USD	Latam	Flex	15/08/24	1.000,000	1.000,000	0,000	940,500,107	0,000	0,000	0,000	1,000	1,000,00	
Schroder Retorno Total Dos - Clase A	USD	Latam	Flex	15/08/24	390,907	390,907	0,000	367,648,075	0,000	0,000	0,000	0	0,00	
Schroder Retorno Total Dos - Clase B	USD	Latam	Flex	15/08/24	330,241	330,241	0,000	318,585,947	0,947	1,550	8,039	300,510,285	101,795,031,66	
Schroder Retorno Total Dos - Clase C	USD	Latam	Flex	15/08/24	1.000,000	1.000,000	-0,165	940,500,107	0,000	0,000	0,000	0	0,00	
Argenfundus Renta Mixta Plus - Clase A	USD	Latam	Med	15/08/24	1.067,648	1.065,293	0,221	1.348,127,386	0,669	2,161	4,159	44,651	47,671,67	
Argenfundus Renta Mixta Plus - Clase B	USD	Latam	Med	15/08/24	921,543	919,485	0,224	1.163,639,472	0,710	2,806	5,208	1,308,129	1,205,497,27	
Argenfundus Renta Mixta Plus - Clase C	USD	Latam	Med	15/08/24	1.105,521	1.105,571	-0,205	1.040,681,021	-0,068	-1,250	-1,250	197,945	219,039,80	
Premier Global Dolares - Clase A	USD	Latam	Med	15/08/24	1.097,878	1.097,927	-0,004	1.032,554,280	-0,070	-1,250	-2,233	681,299	747,982,47	
Premier Global Dolares - Clase B	USD	Latam	Med	15/08/24	1.000,000	1.000,000	0,000	940,500,019	0,000	0,000	0,000	0	0,00	
Quiron Latam en USS - Clase A	USD	Latam	Med	15/08/24	1.691,398	1.687,086	0,256	1.590,759,851	0,876	2,824	7,478	1,891,148	3,198,684,71	
Quiron Latam en USS - Clase B	USD	Latam	Med	15/08/24	1.603,947	1.598,927	0,256	1.507,571,684	0,876	2,824	7,478	1,891,148	3,198,684,71	
SBS Renta Mixta - Clase A	USD	Latam	Med	15/08/24	1.300,762	1.298,219	0,196	1.223,366,685	0,620	8,024	13,744	833,091	1,083,653,12	
SBS Renta Mixta - Clase B	USD	Latam	Med	15/08/24	1.350,210	1.347,571	0,196	1.269,872,530	0,620	8,025	13,746	1,927,766	17,927,366,98	
Renta Mixta Dolar Estadounidense Billete	USD	Glo	Lat	15/08/24	1.000,000	1.000,000	0,000	1.277,380,002	0,000	0,000	0,000	0	0,00	
Superfondo Multiactivos Dolar - Clase B	USD	Glo	Lat	15/08/24	1.000,000	1.000,000	0,000	1.277,380,002	0,000	0,000	0,000	100	100,00	
Superfondo Multiactivos Dolar - Clase C	USD	Glo	Lat	15/08/24	1.000,000	1.000,000	0,000	1.277,380,002	0,000	0,000	0,000	0	0,00	
Superfondo Multiactivos Dolar - Clase D	USD	Glo	Lat	15/08/24	1.000,000	1.000,000	0,000	1.277,380,002	0,000	0,000	0,000	0	0,00	
Superfondo Multiactivos Dolar - Clase E	USD	Glo	Lat	15/08/24	1.000,000	1.000,000	0,000	1.277,380,002	0,000	0,000	0,000	0	0,00	
Superfondo Multiactivos Dolar - Clase F	USD	Glo	Lat	15/08/24	1.000,000	1.000,000	0,000	1.277,380,002	0,000	0,000	0,000	0	0,00	
Pymes Peso Argentina	ARS	Arg	Cor	15/08/24	3.265,959	3.261,937	0,123	3.265,959	1,857	59,661	160,591	213,193,895	696,282,450,46	
Axis IMSA FCI Abierto Pymes Federal Argentina - Clase A	ARS	Arg	Cor	15/08/24	3.370,196	3.366,000	0,125	3.370,196	1,878	60,165	161,902	1.785,860,160	6.018,688,709,06	
Axis IMSA FCI Abierto Pymes Federal Argentina - Clase B	ARS	Arg	Cor	15/08/24	1.368,921	1.367,092	0,134	1.368,921	1,550	6,840	6,840	30,438,193	41,667,492,66	
Axis Rosental FCI Abierto Pymes - Clase A	ARS	Arg	Cor	15/08/24	4.429,459	4.423,479	0,135	4.429,459	1,571	52,005	135,933	763,321,442	3.390,004,158,06	
Axis Rosental FCI Abierto Pymes - Clase B	ARS	Arg	Cor	15/08/24	1.228,015	1.226,359	0,135	1.228,015	1,981	15,267	15,267	773,064,676	949,335,211,78	
BAVSA FCI Pymes - Clase A	ARS	Arg	Cor	15/08/24	1.228,015	1.226,359	0,135	1.228,015	1,981	15,267	15,267	773,064,676	949,335,211,78	
BAVSA FCI Pymes - Clase B	ARS	Arg	Cor	15/08/24	1.228,015	1.226,359	0,135	1.228,015	1,981	15,267	15,267	773,064,676	949,335,211,78	
BAVSA FCI Pymes - Clase C	ARS	Arg	Cor	15/08/24	1.000,000	1.000,000	0,000	1.000,000	0,000	0,000	0,000	0	0,00	
BAVSA FCI Pymes - Clase D	ARS	Arg	Cor	15/08/24	1.000,000	1.000,000	0,000	1.000,000	0,000	0,000	0,000	0	0,00	
Optimum Abierto Pymes - Clase B	ARS	Arg	Cor	15/08/24	9.436,704	9.420,243	0,175	9.436,704	1,129	36,243	141,958	1,192	16,966,33	
Optimum Abierto Pymes - Clase C	ARS	Arg	Cor	15/08/24	10,223,824	10,221,688	0,150	10,223,824	1,387	40,485	150,416	255,335,126	2,612,058,973,00	
Optimum Abierto Pymes - Clase D	ARS	Arg	Cor	15/08/24	1.023,046	1.023,046	0,000	1.023,046	0,000	0,000	0,000	0	0,00	
Optimum Abierto Pymes - Clase E	ARS	Arg	Cor	15/08/24	1.000,000	1.000,000	0,000	1.000,000	0,000	0,000	0,000	0	0,00	
Argenfundus Abierto Pymes II - Clase A	ARS	Arg	Flex	15/08/24	1.000,000	1.000,000	0,000	1.000,000	0,000	0,000	0,000	0	0,00	
Argenfundus Abierto Pymes II - Clase B	ARS	Arg	Flex	15/08/24	1.123,144	1.123,144	0,000	1.123,144	912	0,000	0,000	0	0,00	
Delta Gestion Abierto Pyme I - Clase B	ARS	Arg	Flex	15/08/24	2.498,340	2.495,860	0,099	2.498,340	1,637	47,296	114,328	1,906	2,498,34	
Delta Gestion Abierto Pyme I - Clase E	ARS	Arg	Flex	15/08/24	4.340,164	4.335,766	0,101	4.340,164	1,669	48,016	115,946	3,688,796,443	16,009,980,474,50	
Gainvest Pymes - Clase A	ARS	Arg	Flex	15/08/24	16,652,781	16,949,112	-0,263	16,993,781	1,705	47,656	156,257	364,684	6,197,357,84	
Gainvest Pymes - Clase B	ARS	Arg	Flex	15/08/24	6.685,552	6.667,796	0,264	77,416,240	1,705	47,656	156,257	175,908,453	13,654,056,873,83	
Gainvest Pymes - Clase C	ARS	Arg	Flex	15/08/24	1.000,000	1.000,000	0,000	1.000,000	0,000	0,000	0,000	0	0,00	
Gainvest Pymes - Clase D	ARS	Arg	Flex	15/08/24	1.000,000	1.000,000	0,000	1.000,000	0,000	0,000	0,000	0	0,00	
Novus Pyme Abierto - Clase A	ARS	Arg	Flex	15/08/24	1.021,617	1.021,617	0,000	1.021,617	1,021	0,000	0,000	0	0,00	
Novus Pyme Abierto - Clase B	ARS	Arg	Flex	15/08/24	1.066,970	1.065,369	0,150	1.066,970	1,537	0,000	0,000	0	0,00	
Novus Pyme Abierto - Clase C	ARS	Arg	Flex	15/08/24	1.059,415	1.057,825	0,150	1.059,415	1,536	0,000	0,000	0	0,00	
Novus Pyme Abierto - Clase E	ARS	Arg	Flex	15/08/24	1.000,000	1.000,000	0,000	1.000,000	0,000	0,000	0,000	0	0,00	
Novus Pyme Abierto - Clase F	ARS	Arg	Flex	15/08/24	1.025,961	1.025,494	0,467	1.025,961	1,106	1,026	100,978,827	103,701,300,00		
Novus Pyme Abierto - Clase G	ARS	Arg	Flex	15/08/24	1.000,000	1.000,000	0,000	1.000,000	0,000	0,000	0,000	0	0,00	
Novus Pyme Abierto - Clase H	ARS	Arg	Flex	15/08/24	1.000,000	1.000,000	0,000	1.000,000	0,000	0,000	0,000	0	0,00	
Superfondo Empresas Args. Abierto Pymes - Clase A	ARS	Arg	Flex	15/08/24	1.000,000	1.000,000	0,000	1.000,000	0,000	0,000	0,000	0	0,00	
Superfondo Empresas Args. Abierto Pymes - Clase B	ARS	Arg	Flex	15/08/24	1.000,000	1.000,000	0,000	1.000,000	0,000	0,000	0,000	0	0,00	
Superfondo Empresas Args. Abierto Pymes - Clase C	ARS	Arg	Flex											

**CÁMARA ARGENTINA DE FONDOS COMUNES DE INVERSIÓN (Valor de las Cuotapartes)
VALORES SUJETOS A REVISIÓN**

Fondo de Inversión	Clasificación			Fecha	Valor (mil cuotas)				Variación cuota parte %			Cant.	Patrimonio
	Mon	Reg	Hor		Actual	Anterior	Varic. %	Reexp. Pesos	31/07/24	29/12/23	31/07/23	Actual	Actual
												cuotapartes	Actual
Cima Abierto Pymes - Clase B	ARS	Arg	Med	15/08/24	1.000,00	1.000,00	0,00	1.000,00	0,00	0,00	0,00	0	0,00
CMA Abierto Pymes - Clase B	ARS	Arg	Med	15/08/24	16.107.114	16.077.197	0,186	16.107.114	1.378	42.669	52.888.577	47.888.577	771.346.461
Cohen Abierto Pymes - Clase A	ARS	Arg	Med	15/08/24	1.076.749	1.076.749	0,00	1.076.749	0,00	0,00	0,00	0	0,00
Cohen Abierto Pymes - Clase B	ARS	Arg	Med	15/08/24	107.252.441	106.951.549	0,281	107.252.441	1.636	34.924	172.260	52.907.513	5.674.459.907
Cohen Abierto Pymes - Clase C	ARS	Arg	Med	15/08/24	1.000,00	1.000,00	0,00	1.000,00	0,00	0,00	0,00	0	0,00
Compass Argentina Abierto PyMEs - Clase A	ARS	Arg	Med	15/08/24	116.217.327	115.982.923	0,202	116.217.327	1.108	44.135	109.326	336	39.004,65
Compass Argentina Abierto PyMEs - Clase B	ARS	Arg	Med	15/08/24	123.137.133	122.878.792	0,210	123.137.133	1.198	44.469	109.584	62.622.976	7.711.213.702,92
Compass Argentina Abierto PyMEs - Clase C	ARS	Arg	Med	15/08/24	126.510.660	126.242.681	0,212	126.510.660	1.221	44.913	110.622	117.958.472	14.923.004.175,21
Consultorio Abierto Pymes - Clase A	ARS	Arg	Med	15/08/24	52.889.020	52.793.202	0,183	52.889.020	1.305	37.680	142.509	83.662.486,34	5.750,76
Consultorio Abierto Pymes - Clase B	ARS	Arg	Med	15/08/24	51.743.071	51.646.801	0,186	51.743.071	1.438	38.770	145.573	272.388.091	37.370.816.477,30
Consultorio Abierto Pymes - Clase C	ARS	Arg	Med	15/08/24	12.660.705	12.636.418	0,192	12.660.705	1.526	40.632	150.842	0,00	0,00
Drama Abierto Pymes - Clase A	ARS	Arg	Med	15/08/24	1.465.395	1.463.700	0,116	1.465.395	1.358	46.540	46.540	1.043.171	1.528.658,17
Drama Abierto Pymes - Clase B	ARS	Arg	Med	15/08/24	2.274.507	2.274.297	0,116	2.274.507	1.358	46.539	129.826	41.207.028	114.209.192,97
Drama Abierto Pymes - Clase C	ARS	Arg	Med	15/08/24	1.000,00	1.000,00	0,00	1.000,00	0,00	0,00	0,00	0	0,00
Drama Abierto Pymes - Clase D	ARS	Arg	Med	15/08/24	1.000,00	1.000,00	0,00	1.000,00	0,00	0,00	0,00	0	0,00
FCI Abierto Pymes Potencia Pyme - Clase A	ARS	Arg	Med	15/08/24	1.001,116	1.001,116	0,00	1.001,116	0,00	0,00	0,00	0	0,00
FCI Abierto Pymes Potencia Pyme - Clase B	ARS	Arg	Med	15/08/24	14.178	14.178	0,00	14.178	4.419	-93.875	-96.119	1.646.999,607	23.350.589,50
FCI Abierto Pymes Potencia Pyme - Clase C	ARS	Arg	Med	15/08/24	1.000,00	1.000,00	0,00	1.000,00	0,00	0,00	0,00	0	0,00
FCI Abierto Pymes Potencia Pyme - Clase D	ARS	Arg	Med	15/08/24	1.001,116	1.001,116	0,00	1.001,116	0,00	0,00	0,00	0	0,00
First Abierto Pymes - Clase A	ARS	Arg	Med	15/08/24	1.011,640	1.011,640	0,00	1.011,640	0,00	0,00	0,00	0	0,00
First Abierto Pymes - Clase B	ARS	Arg	Med	15/08/24	1.590,865	1.590,865	0,00	1.590,865	0,00	0,00	0,00	0	0,00
First Abierto Pymes - Clase C	ARS	Arg	Med	15/08/24	12.117.212	12.117.212	0,00	12.117.212	0,818	42.702	164.973	593.976,914	7.197.944.424,75
First Abierto Pymes - Clase D	ARS	Arg	Med	15/08/24	1.000,00	1.000,00	0,00	1.000,00	0,00	0,00	0,00	0	0,00
Fundcorp Capital Abierto Pymes - Clase A	ARS	Arg	Med	15/08/24	3.770,461	3.765,633	0,128	3.770,461	1.501	37.183	159.483	93.961	354.275,89
Fundcorp Capital Abierto Pymes - Clase B	ARS	Arg	Med	15/08/24	9.097,909	9.086,160	0,129	9.097,909	1.517	37.770	160.988	23.229,061	211.335.884,48
Fundcorp Capital Abierto Pymes - Clase C	ARS	Arg	Med	15/08/24	9.202,698	9.190,726	0,133	9.202,698	1.532	38.071	161.906	90.806,245	835.662.486,34
Galileo FCI Abierto Pymes - Clase B	ARS	Arg	Med	15/08/24	79.247,931	79.313,665	-0,147	79.247,931	1.608	50.985	160.904	584.158,005	46.293.313.127,60
Gestor Abierto Pymes - Clase A	ARS	Arg	Med	30/12/22	1.000,00	1.000,00	0,00	1.000,00	0,00	0,00	0,00	0	0,00
Gestor Abierto Pymes - Clase B	ARS	Arg	Med	30/12/22	4.837,395	4.837,395	0,00	4.837,395	0,00	0,00	0,00	0	233,664
HF Desarrollo Abierto Pymes - Clase C	ARS	Arg	Med	15/08/24	13.543,339	13.516,087	0,202	13.543,339	0,642	30.928	133.264	1.783.280,861	24.151.578.072,64
IAM FCI Abierto Pymes - Clase A	ARS	Arg	Med	15/08/24	1.123,648	1.123,648	0,00	1.123,648	0,00	0,00	0,00	0	0,00
IAM FCI Abierto Pymes - Clase B	ARS	Arg	Med	15/08/24	48.338,004	48.096,318	0,503	48.338,004	4.242	69.555	192.560	380.903,951	18.412.136.661,65
IAM FCI Abierto Pymes - Clase C	ARS	Arg	Med	15/08/24	4.806,621	4.875,629	-0,152	4.806,621	4.236	69.623	190.934	96	468,55
IAM FCI Abierto Pymes - Clase D	ARS	Arg	Med	15/08/24	1.000,00	1.000,00	0,00	1.000,00	0,00	0,00	0,00	0	0,00
Julio A. Roca Abierto Pymes - Clase A	ARS	Arg	Med	15/08/24	2.540,397	2.535,768	0,183	2.540,397	1.106	40.400	97.995	14.322.974	36.386.039,11
Lombard Abierto Pymes	ARS	Arg	Med	14/08/24	4.681,588	4.681,588	0,00	4.681,588	0,00	0,00	0,00	0	0,00
MAF Abiertos Pymes - Clase A	ARS	Arg	Med	20/11/20	1.000,00	1.000,00	0,00	1.000,00	0,00	0,00	0,00	0	0,00
MAF Abiertos Pymes - Clase B	ARS	Arg	Med	20/11/20	1.000,00	1.000,00	0,00	1.000,00	0,00	0,00	0,00	0	0,00
MAF Abiertos Pymes - Clase C	ARS	Arg	Med	15/08/24	12.826,368	12.806,324	0,157	12.826,368	1.489	43.820	130.645	296.026,833	3.796.948.960,97
MAF Abiertos Pymes - Clase D	ARS	Arg	Med	20/11/20	1.000,00	1.000,00	0,00	1.000,00	0,00	0,00	0,00	0	0,00
MAF Abiertos Pymes - Clase E	ARS	Arg	Med	20/11/20	1.000,00	1.000,00	0,00	1.000,00	0,00	0,00	0,00	0	0,00
MAF Abiertos Pymes - Clase F	ARS	Arg	Med	20/11/20	1.000,00	1.000,00	0,00	1.000,00	0,00	0,00	0,00	0	0,00
MAF Empresas Pymes	ARS	Arg	Med	15/08/24	59.937,191	59.856,440	0,135	59.937,191	1.571	44.084	127.611	460.527,353	27.602.716.074,30
Pellegrini Empresas Argentinas PyMES	ARS	Arg	Med	15/08/24	55.305,430	55.115,570	0,344	55.305,430	1.816	41.816	133.922	677.118,638	37.448.337.736,98
Premier Abierto Pymes - Clase A	ARS	Arg	Med	15/08/24	67.091,955	66.974,248	0,329	67.091,955	2.192	45.222	154.704	8.959.845.504,68	1.171.616,14
Premier Abierto Pymes - Clase B	ARS	Arg	Med	15/08/24	46.066,222	45.916,374	0,326	46.066,222	2.158	44.592	152.668	45.036.275,33	0,00
Premier Abierto Pymes - Clase C	ARS	Arg	Med	15/08/24	1.000,00	1.000,00	0,00	1.000,00	0,00	0,00	0,00	0	0,00
Quinquela Empresas Argentinas Pymes	ARS	Arg	Med	15/08/24	57.086,397	56.875,332	0,371	57.086,397	2.007	44.245	142.986	1.342.614,445	76.645.020.752,11
Quiron Agro Pymes - Clase A	ARS	Arg	Med	15/08/24	5.454,376	5.454,376	0,00	5.454,376	1.215	38.809	122.199	0,00	0,00
Quiron Agro Pymes - Clase B	ARS	Arg	Med	15/08/24	5.454,376	5.450,579	0,070	5.454,376	1.215	38.809	122.199	56.541,372	308.397.907,72
Quiron Agro Pymes - Clase C	ARS	Arg	Med	15/08/24	5.676,962	5.676,962	0,00	5.676,962	1.286	40.308	126.076	103.491.185,48	0,00
Quiron Pymes - Clase A	ARS	Arg	Med	15/08/24	20.255,772	20.214,304	0,205	20.255,772	1.968	76.998	153.132	21.062,628	426.639.807,02
Quiron Pymes - Clase B	ARS	Arg	Med	15/08/24	19.454,399	19.454,399	0,00	19.454,399	1.553	73.847	146.539	190.411.864	3.704.460.885,78
Quiron Pymes - Clase C	ARS	Arg	Med	15/08/24	405,765	405,765	0,00	405,765	0,00	0,00	0,00	0	0,00
Schroder Desarrollo y Crecimiento PyMEs - Clase A	ARS	Arg	Med	15/08/24	8.343,992	8.310,958	0,397	8.343,992	2.229	48.191	165.655	10.190.824,490	85.032.161.120,98
Schroder Desarrollo y Crecimiento PyMEs - Clase B	ARS	Arg	Med	15/08/24	8.335,251	8.301,929	0,401	8.335,251	2.289	49.521	167.462	21.079.635,597	17.570.430.635,97
Schroder Desarrollo y Crecimiento PyMEs - Clase C	ARS	Arg	Med	15/08/24	8.670,489	8.636,120	0,399	8.670,489	2.254	48.351	167.236	1.802.626,873	6.693.264.966,49
ST Abierto Pymes - Clase A	ARS	Arg	Med	15/08/24	3.468,460	3.464,140	0,125	3.468,460	1.278	7.775	71.660	11.798	40.922,58
ST Abierto Pymes - Clase B	ARS	Arg	Med	15/08/24	19.766,278	19.741,336	0,126	19.766,278	1.303	37.820	120.006	274.171,331	5.419.354.593,05
ST Abierto Pymes - Clase C	ARS	Arg	Med	15/08/24	2.308,634	2.308,634	0,00	2.308,634	0,00	0,00	0,00	0	0,00
ST Abierto Pymes - Clase D	ARS	Arg	Med	15/08/24	13.365,201	13.365,201	0,00	13.365,201	1.319	33.617	120.891	437.775,404	5.413.180.855,11
Vallant Abierto Pymes - Clase A	ARS	Arg	Med	15/08/24	10.530,404	10.499,252	0,297	10.530,404	1.887	47.209	171.632	7.545.495,453,01	0,00
Vallant Abierto Pymes - Clase B	ARS	Arg	Med	15/08/24	1.856,094	1.856,094	0,00	1.856,094	0,00	0,00	0,00	0	0,00
Max Abierto Pymes - Clase A	ARS	Arg	Med	15/08/24	1.015,158	1.015,158	0,00	1.015,158	1.225	1.816	10,050	19,395	0,00
Max Abierto Pymes - Clase B	ARS	Arg	Med	15/08/24	1.660,197	1.660,197	0,00	1.660,197	1,014	2.862,457	341.600,755	909.497,302,23	0,00
Max Abierto Pymes - Clase C	ARS	Arg	Med	15/08/24	1.000,00	1.000,00	0,00	1.000,00	0,00	0,00	0,00	0	0,00
Max Abierto Pymes - Clase D	ARS	Arg	Med	15/08/24	1.000,00	1.000,00	0,00	1.000,00	0,00	0,00	0,00	0	0,00
Alycur FCI Abierto Pymes - Clase A	ARS	Arg	Med	15/08/24	7.179,936	7.172,065	0,112	7.179,936	1.674	59.735	136.147	648.777,060	4.658.177.447,47
Alycur FCI Abierto Pymes - Clase B	ARS	Arg	Med	15/08									

**CÁMARA ARGENTINA DE FONDOS COMUNES DE INVERSIÓN (Valor de las Cuotapartes)
VALORES SUJETOS A REVISIÓN**

Fondo de Inversión	Clasificación			Fecha	Valor (mil cuotas partes)				Variación cuota parte %			Cant. cuotas partes	Patrimonio
	Mon	Reg	Hor		Actual	Anterior	Variac. %	Reexp. Pesos	31/07/24	29/12/23	31/07/23		
									Actual	Actual			
Balanz Infraestructura - Clase B	ARS	Arg	Med	15/08/24	4.209.680	4.189.925	0,471	4.209.680	2.113	49.623	85.943	8.792.190	37.012.311,44
Balanz Infraestructura - Clase C	ARS	Arg	Med	15/08/24	11.650.918	11.595.918	0,472	11.650.918	2.124	49.857	139.671	326.326.109	3.801.918.602,65
Balanz Infraestructura - Clase D	ARS	Arg	Med	15/08/24	2.302.581	2.291.735	0,473	2.302.581	2.140	50.232	130.228	589.259.707	1.356.818.482,42
Balanz Infraestructura - Clase E	ARS	Arg	Med	15/08/24	1.000.000	1.000.000	0,000	1.000.000	0,000	0,000	0,000	0,000	0,000
Balanz Infraestructura - Clase F	ARS	Arg	Med	15/08/24	1.000.000	1.000.000	0,000	1.000.000	0,000	0,000	0,000	0,000	0,000
Chaco FCI Abierto Infraestructura - Clase A	ARS	Arg	Med	15/08/24	2.865.580	2.865.068	0,032	2.865.983	0,263	38.409	137.564	35.377.573	101.391.523,62
Chaco FCI Abierto Infraestructura - Clase B	ARS	Arg	Med	15/08/24	58.499.899	58.481.213	0,032	58.499.899	0,263	38.409	164.810	22.270.499	1.302.821.959,16
Infraestructura Dolar Estadounidense													
Desarrollo Argentino I FCI Abierto para el Fin. de la Infra. y la Econ. Real 0,00	Class A	USD	Arg	Flex	15/08/24	1.085.887	1.078.024	0,729	1.085.887	1.178	9.864	24.520	0
Desarrollo Argentino I FCI Abierto para el Fin. de la Infra. y la Econ. Real 0,00	Class B	USD	Arg	Flex	15/08/24	1.155.638	1.147.270	0,729	1.155.638	1.178	8.942	22.463	0
Desarrollo Argentino I FCI Abierto para el Fin. de la Infra. y la Econ. Real 0,00	Class C	USD	Arg	Flex	15/08/24	1.312.210	1.302.708	0,729	1.312.210	1.178	9.864	24.520	0
Gainvest Infraestructura FCI Abierto - Clase D	USD	Arg	Flex	15/08/24	1.104	1.104	0,000	1.038.135	-0,987	-14.019	-62.778	0	0,000
Gainvest Infraestructura FCI Abierto - Clase E	USD	Arg	Flex	15/08/24	1.063	1.064	-0,094	1.000.000	-1,024	-14.066	-62.793	0	0,000
Gainvest Infraestructura FCI Abierto - Clase F	USD	Arg	Flex	15/08/24	1.063	1.064	-0,094	1.000.000	-1,024	-14.066	-62.793	0	0,000
Balanz Desarrollo FCI Ab para Finan Infra y Econ Real - Clase D	USD	Arg	Flex	15/08/24	1.000.000	1.000.000	0,000	1.000.000	0,000	0,000	0,000	0,000	0,000
Balanz Desarrollo FCI Ab para Finan Infra y Econ Real - Clase E	USD	Arg	Flex	15/08/24	1.000.000	1.000.000	0,000	1.000.000	0,000	0,000	0,000	0,000	0,000
Balanz Desarrollo FCI Ab para Finan Infra y Econ Real - Clase F	USD	Arg	Flex	15/08/24	1.000.000	1.000.000	0,000	1.000.000	0,000	0,000	0,000	0,000	0,000
Desarrollo Argentino II FCI Abierto para el Fin. de la Infra. y la Econ. Real 0,00	Class D	USD	Arg	Lar	15/08/24	665.996	656.281	1,480	848.731,451	1,111	10,644	26,437	0
Desarrollo Argentino II FCI Abierto para el Fin. de la Infra. y la Econ. Real 0,00	Class E	USD	Arg	Lar	15/08/24	730.570	719.913	1,480	931.023,604	1,111	10,644	26,437	0
Desarrollo Argentino II FCI Abierto para el Fin. de la Infra. y la Econ. Real 0,00	Class F	USD	Arg	Lar	15/08/24	748,177	737,264	1,480	953,461,563	1,111	10,644	26,437	0
HF Infraestructura - Clase I	USD	Arg	Lar	15/08/24	1.303.596	1.304.017	-0,032	1.227.335,634	0,685	3,628	8,748	42.980,687	56.029,432,82
HF Infraestructura - Clase I	USD	Arg	Lar	15/08/24	1.292.228	1.292,652	-0,033	1.216,632,662	0,677	3,497	8,530	42.980,687	30.245,988,13
Retorno Total Peso Argentina													
Consultatio Balance Fund - Clase A	ARS	Arg	Flex	15/08/24	2.041.589,740	2.011.919,761	1,475	2.041.589,740	4,709	45,167	180,780	1.519,687	3.102.576,990,37
Consultatio Balance Fund - Clase B	ARS	Arg	Flex	15/08/24	2.198.685,327	2.166.673,109	1,477	2.198.685,327	4,752	46,012	183,375	44.439,111	97.707,621,083,45
Consultatio Balance Fund RP D.596 - Clase A	ARS	Arg	Flex	15/08/24	1.640.535,938	1.639.683,701	0,053	1.640.535,938	1,020	16,334	168,714	1,154	252,054,03
Schroder Patrimonio - Clase A	ARS	Arg	Flex	15/08/24	2.918,480	2.918,480	0,000	2.918,480	178,327	191,848	1,000	1,000	2,918,48
Schroder Patrimonio Dos - Clase C	ARS	Arg	Flex	15/08/24	2.012,930	2.012,930	0,000	2.012,930	92,392	92,392	1,000	1,000	2.012,93
ST Gestion VI - Clase A	ARS	Arg	Flex	15/08/24	1.000,000	1.000,000	0,000	1.000,000	0,000	0,000	0,000	0,000	0,000
ST Gestion VI - Clase B	ARS	Arg	Flex	15/08/24	1.000,000	1.000,000	0,000	1.000,000	0,000	0,000	0,000	0,000	0,000
ST Gestion VI - Clase C	ARS	Arg	Flex	15/08/24	1.000,000	1.000,000	0,000	1.000,000	0,000	0,000	0,000	0,000	0,000
ST Gestion VI - Clase D	ARS	Arg	Flex	15/08/24	5.771,945	5.762,881	0,157	5.771,945	2,294	47,211	184,591	572,466,118	3.304.224,746,64
ST Gestion VII - Clase A	ARS	Arg	Flex	15/08/24	2.876,906	2.815,437	2,183	2.876,906	4,686	68,899	187,691	818,076,880	2.353.529,916,30
ST Gestion VII - Clase B	ARS	Arg	Flex	15/08/24	2.881,758	2.821,164	2,183	2.881,758	4,686	68,899	188,736	487,622,213	1.405.811.945,15
ST Gestion VII - Clase C	ARS	Arg	Flex	15/08/24	3.073,169	3.007,342	2,189	3.073,169	4,722	70,039	207,317	275,103,482	845.439.388,21
ST Gestion VII - Clase D	ARS	Arg	Flex	15/08/24	3.249,069	3.179,562	2,186	3.249,069	4,722	69,966	206,359	298.352,169	969.366.893,50
Galileo Argentina - Clase A	ARS	Arg	Lar	15/08/24	544.338,630	544.106,171	0,043	544.338,630	1,003	19,396	85,940	6.101,743	3.321.414,373,70
Galileo Argentina - Clase B	ARS	Arg	Lar	15/08/24	268.533,048	268.414,698	0,044	268.533,048	1,023	19,769	86,875	28.214,376	75.764,922,464,23
Galileo Renta Fija - Clase A	ARS	Arg	Lar	15/08/24	122.611,702	122.003,378	0,499	122.611,702	1,455	54,486	191,070	17.948,227	2.200.662,579,40
Galileo Renta Fija - Clase B	ARS	Arg	Lar	15/08/24	124.395,248	123.777,271	0,499	124.395,248	1,465	54,715	191,766	42.714,870	5.313.526,863,93
Goal Retorno Total - Clase A	ARS	Arg	Lar	15/08/24	57.697,297	56.179,799	2,701	57.697,297	5,862	49,402	213,889	17.376,704	1.002.588,626,68
Goal Retorno Total - Clase B	ARS	Arg	Lar	15/08/24	62.521,580	60.875,957	2,703	62.521,580	5,894	49,920	215,330	19.940,100,69	1.194.240,100,69
Magna Retorno Total II - Clase B	ARS	Arg	Lar	14/08/24	737,500	737,500	0,000	737,500	0,000	0,000	0,000	100,000	73,754,63
Magna Retorno Total II - Clase C	ARS	Arg	Lar	14/08/24	1.214,000	1.214,000	0,000	1.214,000	0,000	0,000	0,000	100,000	670,627,424,29
Megaimper Retorno Total - Clase A	ARS	Arg	Lar	15/08/24	173.107,638	171.003,831	1,231	173.107,638	4,943	56,040	196,935	7.106,126	295.343,503,08
Megaimper Retorno Total - Clase B	ARS	Arg	Lar	15/08/24	181.341,435	179.341,233	1,233	181.341,435	4,976	56,799	199,327	5.948,994	1.078.795.191,33
Pionero Renta Estrategico - Clase A	ARS	Arg	Lar	15/08/24	2.752,065	2.752,065	0,000	2.752,065	0,000	0,000	7,569	0,000	0,000
Pionero Renta Estrategico - Clase B	ARS	Arg	Lar	15/08/24	38.727,437	38.112,032	1,615	38.727,437	4,844	44,722	156,719	652,114,032	25.255.751,014,58
Pionero Renta Estrategico - Clase C	ARS	Arg	Lar	15/08/24	1.000,000	1.000,000	0,000	1.000,000	0,000	0,000	0,000	0,000	0,000
Quinquela Balanceado - Clase A	ARS	Arg	Lar	15/08/24	1.091,9126	1.088,813	1,271	1.091,9126	1,793	9,183	670,232,888	1	731.844.851,44
Quinquela Balanceado - Clase B	ARS	Arg	Lar	15/08/24	59.082,823	58.918,800	1,278	59.082,823	1,846	20,359	171,999	1.195.139,729	70.612.228,958,75
Quinquela Total Retorno - Clase A	ARS	Arg	Med	15/08/24	53.338,791	52.473,279	1,649	53.338,791	5,481	62,906	276,214	24.744,480	1.319.840,639,71
Quinquela Total Retorno - Clase B	ARS	Arg	Med	15/08/24	63.758,335	62.722,425	1,652	63.758,335	5,514	63,698	279,256	131.267,477	19.845.896,016,26
Quinquela Total Retorno - Clase C	ARS	Arg	Med	15/08/24	5.414,396	5.414,396	0,000	5.414,396	0,000	0,000	0,000	0,000	0,000
SBS Retorno Total - Clase A	ARS	Arg	Med	15/08/24	316.619,581	313.761,989	0,911	316.619,581	-1,040	51,245	182,869	3.922.241,805,93	3.922.241,805,93
SBS Retorno Total - Clase B	ARS	Arg	Med	15/08/24	338.689,999	335.618,076	0,914	338.689,999	-0,099	52,201	186,610	10.620,692	3.597.058.451,11
Schroder Renta Global Tres - Clase A	ARS	Arg	Med	15/08/24	2.560,484	2.560,484	0,000	2.560,484	0,000	0,000	0,000	0,000	0,000
Schroder Renta Global Tres - Clase B	ARS	Arg	Med	15/08/24	122.024,873	121.561,628	0,381	122.024,873	1,002	63,247	206,638	7.440,531	907.929,827,46
Schroder Renta Global Tres - Clase C	ARS	Arg	Med	15/08/24	2.560,484	2.560,484	0,000	2.560,484	0,000	0,000	0,000	0,000	0,000
Valiant Total Return - Clase A	ARS	Arg	Med	15/08/24	14.177,811	14.158,338	0,138	14.177,811	0,872	23,008	116,363	110.760,621	1.570.343.130,91
Valiant Total Return - Clase B	ARS	Arg	Med	15/08/24	13.827,352	13.808,560	0,138	13.827,352	0,852	22,620	115,279	33.073,505	457.319.336,20
Valiant Total Return - Clase C	ARS	Arg	Med	15/08/24	1.000,000	1.000,000	0,000	1.000,000	0,000	0,000	0,000	0,000	0,000
Valiant Total Return - Clase D	ARS	Arg	Med	15/08/24	1.000,000	1.000,000	0,000	1.000,000	0,000	0,000	0,000	0,000	0,000
Compass Ahorro en Dolares - Clase D	ARS	Glo	Flex	15/08/24	900,841,187	886,929,649	1,569	900,841,187	0,631	36,337	94,265	56,816	51.182,333,27
Compass Ahorro en Dolares - Clase E	ARS	Glo	Flex	15/08/24	933.296,218	923.296,218	0,000	933.296,218	0,631	37,505	96,486	67,952	61.416,996,11
Compass Ahorro en Dolares - Clase F	ARS	Glo	Flex	15/08/24	1.274,377,485	1.267,471,485	0,545	1.274,377,485	-0,889	-8,428	81,488	720,474	1.470,474
Compass Best Ideas - Clase D	ARS	Glo	Flex	15/08/24	574.324,711	570.891,271	0,601	574.324,711	-0,332	36,741	103,327	5,092	2.924

CÁMARA ARGENTINA DE FONDOS COMUNES DE INVERSIÓN (Valor de las Cuotapartes) VALORES SUJETOS A REVISIÓN

Table with columns: Fondo de Inversión, Clasificación (Mon, Reg, Hor), Fecha, Valor (mil cuotas partes) (Actual, Anterior, Variac. %, Reexp. Pesos), Variación cuota parte % (31/07/24, 29/12/23, 31/07/23), Cant. cuotas partes (Actual), Patrimonio (Actual). Rows list various investment funds like Quinquela Estrategico, SBS Pesos Plus, Delta Performance, etc.

CÁMARA ARGENTINA DE FONDOS COMUNES DE INVERSIÓN (Valor de las Cuotapartes)
VALORES SUJETOS A REVISIÓN

Fondo de Inversión	Clasificación			Fecha	Valor (mil cuotas partes)				Variación cuota parte %			Cant.	Patrimonio	
	Mon	Reg	Hor		Actual	Anterior	Variac. %	Reexp. Pesos	31/07/24	29/12/23	31/07/23	Actual	Actual	
Quinquela Pesos - Clase E	ARS	Arg	Cor	15/08/24	1,000,000	0,000		1,000,000						0,00
Quiron Money Market - Clase A	ARS	Arg	Cor	15/08/24	2,542,736	2,542,736	0,078	2,542,736	1,127	37,119	98,110	14,298,181	36,356,006,08	
Quiron Money Market - Clase B	ARS	Arg	Cor	15/08/24	2,573,831	2,573,831	0,081	2,573,831	1,160	37,811	99,705	357,348,046	919,779,320,67	
Quiron Money Market - Clase C	ARS	Arg	Cor	15/08/24	1,000,000	1,000,000	0,000	1,000,000	0,000	0,000	0,000	0,000	0,00	
SBS Ahorro Pesos - Clase A	ARS	Arg	Cor	15/08/24	90,892,673	90,892,673	0,091	90,892,673	1,373	42,625	105,514	69,451,930	6,312,671,713,96	
SBS Ahorro Pesos - Clase B	ARS	Arg	Cor	15/08/24	100,803,779	100,708,986	0,094	100,803,779	1,414	43,525	107,586	837,364,639	84,409,520,371,48	
SBS Ahorro Pesos - Clase C	ARS	Arg	Cor	15/08/24	5,313,902	5,308,833	0,095	5,313,902	1,435	43,977	108,628	144,323,806	766,922,554,32	
SBS Ahorro Pesos - Clase D	ARS	Arg	Cor	15/08/24	5,350,812	5,345,671	0,096	5,350,812	1,445	44,204	109,152	12,904,668,128	69,050,459,202,71	
ST Zero - Clase A	ARS	Arg	Cor	15/08/24	6,709,389	6,793,099	0,093	6,799,389	1,398	42,225	104,136	34,439,973	324,170,779,76	
ST Zero - Clase B	ARS	Arg	Cor	15/08/24	7,053,129	7,046,546	0,093	7,053,129	1,411	42,944	104,752	1,630,189,826	11,497,939,141,02	
ST Zero - Clase C	ARS	Arg	Cor	15/08/24	7,142,712	7,135,889	0,096	7,142,712	1,444	43,213	106,401	3,194,382,185	22,816,551,161,44	
ST Zero - Clase D	ARS	Arg	Cor	15/08/24	8,252,512	8,250,251	0,091	8,250,252	1,378	40,118	99,241	538,733,042	1,536,923,629,73	
Super Ahorro 5 - Clase A	ARS	Arg	Cor	15/08/24	11,533,732	11,522,481	0,098	11,533,732	1,471	44,478	108,309	118,201,106,404	1,363,299,859,313	
Super Ahorro 5 - Clase B	ARS	Arg	Cor	15/08/24	13,634,358	13,620,666	0,092	13,634,358	1,514	45,437	110,516	73,548,600,541	1,002,787,935,638,46	
Super Ahorro 5 - Clase G	ARS	Arg	Cor	15/08/24	8,250,670	8,242,621	0,098	8,250,670	1,471	44,478	108,309	824,706,644	6,804,381,986,44	
Super Ahorro 5 - Clase H	ARS	Arg	Cor	15/08/24	8,609,050	8,596,143	0,146	8,609,050	1,660	45,932	110,516	39,833,200,737	339,416,985,792,77	
Super Ahorro 5 - Clase I	ARS	Arg	Cor	15/08/24	9,044,673	9,035,108	0,106	9,044,673	1,596	47,232	114,670	0,000	0,00	
Super Ahorro Plus - Clase A	ARS	Arg	Cor	15/08/24	362,797,292	362,299,026	0,138	362,797,292	1,535	44,514	108,571	1,182,907,018	429,155,463,240,08	
Super Ahorro Plus - Clase B	ARS	Arg	Cor	15/08/24	398,770,004	398,211,978	0,140	398,770,004	1,575	45,382	110,599	61,078,500	24,356,273,535,35	
Super Ahorro Plus - Clase D	ARS	Arg	Cor	15/08/24	9,526,183	9,512,319	0,146	9,526,183	1,660	47,268	114,937	0,000	0,00	
Super Ahorro Plus - Clase H	ARS	Arg	Cor	15/08/24	9,526,183	9,512,319	0,146	9,526,183	1,660	47,268	114,937	0,000	0,00	
Super Ahorro Plus - Clase I	ARS	Arg	Cor	15/08/24	9,538,442	9,524,560	0,146	9,538,442	1,660	47,268	114,937	0,000	0,00	
Toronto Trust Ahorro - Clase A	ARS	Arg	Cor	15/08/24	31,116,615	31,086,297	0,098	31,116,615	1,487	44,186	108,698	343,462,343	10,687,385,592,16	
Toronto Trust Ahorro - Clase B	ARS	Arg	Cor	15/08/24	32,403,863	32,370,468	0,095	32,403,863	1,514	44,732	109,986	4,742,143,756	158,475,099,412,64	
Toronto Trust Ahorro - Clase C	ARS	Arg	Cor	15/08/24	21,586,143	21,564,934	0,098	21,586,143	1,499	44,458	109,326	50,529,258	1,090,731,792,27	
Transatlantica Liquidez Pesos - Clase A	ARS	Arg	Cor	15/08/24	5,072,533	5,067,748	0,094	5,072,533	1,485	44,279	107,546	189,426,395	960,871,602,12	
Transatlantica Liquidez Pesos - Clase B	ARS	Arg	Cor	15/08/24	5,072,536	5,067,751	0,094	5,072,536	1,485	44,279	107,546	3,776,935,201,08	744,585,207	
Ualintec Ahorro Pesos - Clase A	ARS	Arg	Cor	15/08/24	4,748,774	4,744,290	0,095	4,748,774	1,406	45,014	105,859	16,312,622,981	77,463,254,410,14	
Ualintec Ahorro Pesos - Clase B	ARS	Arg	Cor	15/08/24	2,561,092	2,558,621	0,097	2,561,092	1,438	32,188	80,751	4,922,173	12,606,137,76	
Ualintec Ahorro Pesos - Clase C	ARS	Arg	Cor	15/08/24	4,838,203	4,833,536	0,097	4,838,203	1,438	43,689	107,408	16,289,742	78,813,082,78	
Valiant Ahorro - Clase A	ARS	Arg	Cor	15/08/24	6,961,422	6,954,712	0,096	6,961,422	1,402	44,264	107,397	364,394,556	2,536,633,228,86	
Valiant Ahorro - Clase B	ARS	Arg	Cor	15/08/24	6,892,073	6,886,124	0,095	6,892,073	1,382	43,811	106,360	89,286,388	615,421,910,54	
Magna GCDC Money Market - Clase A	ARS	Arg	Lar	14/08/24	1,685,200	1,685,200		1,685,200				38,118,233	64,239,469,68	
Magna GCDC Money Market - Clase B	ARS	Arg	Lar	14/08/24	2,338,700	2,338,700		2,338,700				9,870,810	23,084,575,03	
Magna GCDC Money Market - Clase C	ARS	Arg	Lar	14/08/24	2,591,300	2,591,300		2,591,300				14,234,340	368,571,623,01	
Alpha Pesos Plus - Clase A	ARS	Arg	Med	15/08/24	4,696,435,716	4,694,142,151	0,091	4,696,435,716	1,375	45,061	109,997	142,344,340	67,532,660,425	
Alpha Pesos Plus - Clase B	ARS	Arg	Med	15/08/24	4,365,296,144	4,361,378,642	0,090	4,365,296,144	1,351	44,524	108,907	16,334,012	27,649,839,366,53	
Gainvest Pesos - Clase A	ARS	Arg	Med	15/08/24	24,367,427	24,348,820	0,093	24,367,427	1,430	43,746	107,329	1,910,568	475,422,340,42	
Gainvest Pesos - Clase B	ARS	Arg	Med	15/08/24	24,368,063	24,345,454	0,093	24,368,063	1,430	43,747	107,331	6,957,932	51,214,307,557,79	
Gainvest Pesos - Clase C	ARS	Arg	Med	15/08/24	3,272,660	3,269,552	0,095	3,272,660	1,464	44,472	108,001	11,266,861,532	36,872,608,736,60	
Schroder Liquidez - Clase A	ARS	Arg	Med	15/08/24	4,024,279	4,020,518	0,094	4,024,279	1,410	44,569	109,089	185,283,801	745,633,744,37	
Schroder Liquidez - Clase B	ARS	Arg	Med	15/08/24	4,147,271	4,143,219	0,098	4,147,271	1,475	45,986	112,420	34,819,373,679	144,405,377,842,95	
Mercedo de Dinero Dolar Estadounidense														
Adcap Ahorro Dólares Fondo de Dinero - Clase A	USD	Arg	Cor	15/12/17	7,120,298	7,120,298		123,999,993				0	0,01	
Adcap Ahorro Dólares Fondo de Dinero - Clase B	USD	Arg	Cor	15/12/17	7,087,936	7,087,936		123,436,409				0	0,01	
Adcap Ahorro Dólares Fondo de Dinero - Clase C	USD	Arg	Cor	15/12/17	7,120,298	7,120,298		123,999,993				0	0,01	
Adcap Ahorro Dólares Fondo de Dinero - Clase D	USD	Arg	Cor	15/12/17	7,082,581	7,082,581		123,999,993				0	0,01	
Adcap Ahorro Dólares Fondo de Dinero - Clase E	USD	Arg	Cor	15/12/17	7,120,298	7,120,298		123,999,993				0	0,01	
Adcap Ahorro Dólares Fondo de Dinero - Clase F	USD	Arg	Cor	15/12/17	7,120,298	7,120,298		123,999,993				0	0,01	
Galileo Pesos - Clase D	USD	Arg	Cor	09/06/21	1,000,000	1,000,000		161,432,200				0	0,01	
IAM Liquidez en Dólares - Clase A	USD	Arg	Cor	15/08/24	1,003,229	1,003,127	0,010	945,041,741	0,233			1,302,596	1,306,801,90	
IAM Liquidez en Dólares - Clase B	USD	Arg	Cor	15/08/24	989,010	989,010	0,010	931,647,442	0,233			2,321,585	2,296,071,09	
IAM Liquidez en Dólares - Clase C	USD	Arg	Cor	15/08/24	1,003,126	1,003,024	0,010	944,944,715	0,234			1,449,914	1,454,446,26	
IAM Liquidez en Dólares - Clase D	USD	Arg	Cor	15/08/24	1,000,000	1,000,000	0,000	942,000,022	0,000			0,000	0,00	
IAM Liquidez en Dólares - Clase E	USD	Arg	Cor	15/08/24	1,000,000	1,000,000	0,000	942,000,022	0,000			0,000	0,00	
IAM Liquidez en Dólares - Clase F	USD	Arg	Cor	15/08/24	1,000,000	1,000,000	0,000	942,000,022	0,000			0,000	0,00	
IAM Liquidez en Dólares - Clase G	USD	Arg	Cor	15/08/24	1,000,000	1,000,000	0,000	942,000,022	0,000			0,000	0,00	
IAM Liquidez en Dólares - Clase H	USD	Arg	Cor	15/08/24	1,000,000	1,000,000	0,000	942,000,022	0,000			0,000	0,00	
IAM Liquidez en Dólares - Clase I	USD	Arg	Cor	15/08/24	1,000,000	1,000,000	0,000	942,000,022	0,000			0,000	0,00	
IAM Liquidez en Dólares - Clase J	USD	Arg	Cor	15/08/24	1,000,000	1,000,000	0,000	942,000,022	0,000			0,000	0,00	
Megam Liquidez Dólar - Clase A	USD	Arg	Cor	15/08/24	986,328	986,260	0,007	927,641,503	0,115	0,232	0,137	2,739,826	2,702,366,09	
Megam Liquidez Dólar - Clase B	USD	Arg	Cor	15/08/24	988,462	988,393	0,007	929,640,530	0,117	0,240	0,145	24,409,381	24,127,750,67	
Fondos Cerrados Peso Argentina														
Dracma FCIC Inmobiliario - Clase A	ARS	Arg	Lar	09/08/24	9,485,596	9,485,596		9,485,596				88,000,000	834,732,403,78	
Dracma FCIC Inmobiliario - Clase B	ARS	Arg	Lar	09/08/24	9,485,596	9,485,596		9,485,596				908,289,112	8,615,663,111,21	
FCIC Inmobiliario Puerto Nizuc - Clase A	ARS	Arg	Lar	15/08/24	2,062,736	2,053,153	0,467	2,062,736	0,565	50,364		10,000,000	20,627,361,455,71	
GSS Inmobiliario I FCIC	ARS	Arg	Lar	28/06/24	3,939,785	3,939,785		3,939,785				3,000,000,000	11,819,354,453,00	
Pellegrini I FCIC - Clase U	ARS	Arg	Lar	28/06/24	8,427,803	8,427,803		8,427,803				2,033,000,000	17,133,724,482,51	
SBS Renta Fija I FCIC - Clase A	ARS	Arg	Lar	27/03/24	7,847,094	7,847,094		7,847,094				1,490,500,000	11,696,093,991,24	
SBS Renta Fija Volcan Inmobiliario FCIC	ARS	Arg	Lar	31/01/23	3,643,077	3,643,077		3,643,077				840,000,000	3,330,184,645,00	
ADBLICK Ganaderia FCIC	ARS	Arg	Med	31/05/24	6,195,624	6,195,624		6,195,624				125,495,678	777,524,060,07	
Allaria Nomada Renta Corporativa FCIC - Clase A	ARS	Arg	Med	28/06/24	9,751,867	9,751,867		9,751,867				9,124,515	88,981,056,00	
Allaria Nomada Renta Corporativa - Clase B	ARS	Arg	Med	28/06/24	10,044,556	10,044,556		10,044,556				426,620,944	4,285,218,112,64	
Allaria Nomada Renta Corporativa FCIC - Clase C	ARS	Arg	Med	28/06/24	9,950,035	9,950,035		9,950,035				28,764,958,00	282,764,958,00	
GNWV SBS FCIC Ganadero W86	ARS	Arg	Med	27/03/24	10,062,332	10,062,332		10,062,332				3,622,439,473,37	6,000,000,000	
Allaria Residencial I FCIC	ARS	Arg	Sasig	28/06/24	13,769,132	13,769,132		13,769,132				4,000,000,000	55,076,527,566,00	
Fondos Cerrados Dolar Estadounidense														
ADBLICK Granos Plus FCIC	USD</													

OPCIONES - SERIES HABILITADAS

TITULOS PRIVADOS - CEDEAR - INDICE Merval - TITULOS PUBLICOS COMPRA (C) Y VENTA (V)

Votos - Titulos Privados: 16/08/2024 - 20/09/2024 - 18/10/2024 - 20/12/2024 Votos - Titulos Publicos: 29/8/2024 - 27/9/2024 - 30/10/2024

Llamadas: (*) Vto Operado - (1) Call Y Put - (2) Compra Cubierta

ULTIMO DIA PARA EJERCER: EL DIA HABIL ANTERIOR A LA FECHA DE VENCIMIENTO

1.— Indica la especie. En este caso: Edenor

2.— Establece el tipo de Opción

C = Compra / V = Venta

3.— Indica el precio de ejercicio

4.— Marca el mes de vencimiento de la Serie

Ej: EDN C/V 1100 AG/SE/OC/DI

1 2 3 4

En el ejemplo: AG/SE/OC/DI Agosto - Septiembre - Octubre - Diciembre

TITULOS PRIVADOS

AAPL (1) 8445

Lote V\$N 10

APL C/V 8000 AG/SE/OC/DI
 APL C/V 9000 AG/SE/OC/DI
 APL C/V 10000 G/S/O/D
 APL C/V 11000 G/S/O/D
 APL C/V 12000 G/S/O/D

AIG (1) 8069

Lote V\$N 10

AIG C 14000 G/S/O/D
 AIG C 15000 G/S/O/D
 AIG C 16000 G/S/O/D
 AIG C 17000 G/S/O/D
 AIG C 18000 G/S/O/D
 AIG C 19000 G/S/O/D

ALUA (1) 7

Lote V\$N 10

ALU C/V 500. AG*/OC*/DI*
 ALU C/V 600. AG*
 ALU C/V 650. DI
 ALU C/V 700. AG*/SE/OC*/DI*
 ALU C/V 750. AG*/SE/OC*/DI*
 ALU C/V 800. AG*/SE/OC*/DI*
 ALU C/V 850. AG*/SE/OC*/DI*
 ALU C/V 900. AG*/SE/OC*/DI*
 ALU C/V 950. AG*/SE/OC*/DI*
 ALU C/V 1000 AG*/SE/OC*/DI*
 ALU C/V 1050 AG*/SE/OC*/DI*
 ALU C/V 1100 AG*/SE/OC*/DI*
 ALU C/V 1150 AG*/SE/OC*/DI*
 ALU C/V 1200 AG*/SE/OC*/DI*
 ALU C/V 1300 AG*/SE/OC*/DI*
 ALU C/V 1400 AG*/SE/OC*/DI*
 ALU C/V 1500 AG*/SE/OC*/DI*

AMZN (1) 8468

Lote V\$N 10

AMZ C/V 1100 AG/SE/OC/DI
 AMZ C/V 1200 AG/SE/OC/DI
 AMZ C/V 1300 AG/SE/OC/DI
 AMZ C/V 1400 AG/SE/OC/DI
 AMZ C/V 1500 AG/SE/OC/DI

ARKK (1) 8557

Lote V\$N 10

ARK C/V 5000 AG/SE/OC/DI
 ARK C/V 6000 AG/SE/OC/DI
 ARK C/V 7000 AG/SE/OC/DI
 ARK C/V 8000 AG/SE/OC/DI
 ARK C/V 9000 AG/SE/OC/DI

BA.C (1) 8281

Lote V\$N 10

BAC C 9000 AG/SE/OC/DI
 BAC C 10000 G/S/O/D
 BAC C 11000 G/S/O/D
 BAC C 12000 G/S/O/D
 BAC C 13000 G/S/O/D

BBAR (1) 94

Lote V\$N 10

BBA C/V 20977 O*
 BBA C/V 22977 O*
 BBA C/V 24977 G*/O*
 BBA C/V 26977 G*
 BBA C/V 31157 G*/O*
 BBA C/V 3200 SE/DI
 BBA C/V 33157 G*/O*
 BBA C/V 3400 SE/OC*/DI
 BBA C/V 3600 SE/DI
 BBA C/V 37157 G*/O*
 BBA C/V 37529 G*
 BBA C/V 3800 SE/DI
 BBA C/V 4000 SE/OC*/DI

BBA C/V 41529 G*
 BBA C/V 4200 SE/DI
 BBA C/V 43529 G*
 BBA C/V 4400 SE/OC*/DI
 BBA C/V 4600 SE/OC*/DI

BHIP (2) 751

Lote V\$N 100

BHI C 16957 G*
 BHI C 17957 O*
 BHI C 18957 G*
 BHI C 23957 G*/O*
 BHI C 34957 O*
 BHI C 35929 G*
 BHI C 36941 D*
 BHI C 37929 G*/O*
 BHI C 38941 D*
 BHI C 39929 G*/O*
 BHI C 40941 D*
 BHI C 41929 G*/O*
 BHI C 42941 D*
 BHI C 44941 G*/D*
 BHI C 460. SE/OC
 BHI C 46941 D*
 BHI C 480. AG/SE/OC
 BHI C 48941 D*
 BHI C 500. AG/SE/OC
 BHI C 50941 D*
 BHI C 520. AG/SE/OC
 BHI C 52941 O*/D*
 BHI C 540. AG/SE
 BHI C 54941 D*
 BHI C 560. AG/SE/OC

BMA (1) 111

Lote V\$N 100

BMA C/V 40077 O*
 BMA C/V 44077 G*
 BMA C/V 58607 G*/O*
 BMA C/V 60607 G*
 BMA C/V 62607 G*/O*
 BMA C/V 6400 SE/DI
 BMA C/V 64607 G*
 BMA C/V 6600 SE/OC*/DI
 BMA C/V 6800 SE/DI
 BMA C/V 7000 SE/OC/DI
 BMA C/V 71243 G*/O*
 BMA C/V 7200 AG/SE/OC/DI
 BMA C/V 7400 SE/DI
 BMA C/V 75243 G*
 BMA C/V 7600 AG/SE/OC/DI
 BMA C/V 7800 SE/OC/DI
 BMA C/V 8000 AG/SE/OC/DI

BYMA (1) 30038

Lote V\$N 100

BYM C/V 260. DI*
 BYM C/V 300. DI
 BYM C/V 300. SE
 BYM C/V 320. SE
 BYM C/V 320. DI
 BYM C/V 340. SE
 BYM C/V 340. DI
 BYM C/V 360. DI
 BYM C/V 360. SE
 BYM C/V 380. SE
 BYM C/V 380. DI
 BYM C/V 400. DI
 BYM C/V 400. SE
 BYM C/V 420. DI
 BYM C/V 420. SE
 BYM C/V 440. SE
 BYM C/V 440. DI

Lote V\$N 500

BYM C/V 22926 G*
 BYM C/V 230. AG*

BYM C/V 260. AG*
 BYM C/V 280. AG*
 BYM C/V 28926 G*
 BYM C/V 300. OC
 BYM C/V 30926 G*
 BYM C/V 320. OC
 BYM C/V 340. OC*
 BYM C/V 340. AG*
 BYM C/V 34926 G*
 BYM C/V 360. OC
 BYM C/V 380. OC
 BYM C/V 380. AG*
 BYM C/V 400. AG*
 BYM C/V 400. OC
 BYM C/V 420. AG
 BYM C/V 420. OC
 BYM C/V 440. AG
 BYM C/V 440. OC

CECO2 (2) 386

Lote V\$N 100

CEC C 340. AG/SE/OC/DI
 CEC C 360. AG/SE/OC/DI
 CEC C 380. AG/SE/OC/DI
 CEC C 420. OC*
 CEC C 440. AG*/OC*
 CEC C 460. AG*/OC*

CEPU (1) 322

Lote V\$N 100

CEP C/V 900. AG*/SE/OC/DI
 CEP C/V 1000 AG*/SE/OC/DI
 CEP C/V 1100 AG*/SE/OC/DI
 CEP C/V 1200 AG*/SE/OC/DI
 CEP C/V 1300 AG*/SE/OC/DI*
 CEP C/V 1400 AG/SE/OC/DI
 CEP C/V 1500 AG/SE/OC/DI

COME (1) 251

Lote V\$N 100

COM C/V 81.0 AG*
 COM C/V 102. AG*/OC*
 COM C/V 105. AG*
 COM C/V 108. AG*
 COM C/V 113. AG*/OC*
 COM C/V 118. AG*
 COM C/V 123. AG*/OC*
 COM C/V 128. AG*/OC*
 COM C/V 134. AG*/OC*
 COM C/V 140. AG*/OC*
 COM C/V 146. AG*/OC*
 COM C/V 152. AG*/OC*
 COM C/V 158. AG*/OC*
 COM C/V 164. AG*/OC*
 COM C/V 172. AG*/SE/OC*/DI*
 COM C/V 180. AG*/SE/OC*/DI*
 COM C/V 188. AG*/SE/OC*/DI*
 COM C/V 196. AG*/SE/OC*/DI*
 COM C/V 205. AG*/SE/OC*/DI*
 COM C/V 210. AG*/SE/OC*/DI*
 COM C/V 220. AG*/SE/OC*/DI*
 COM C/V 230. AG*/SE/OC*/DI*
 COM C/V 240. AG*/SE/OC*/DI*
 COM C/V 250. AG*/SE/OC*/DI*
 COM C/V 260. AG*/SE/OC*/DI*
 COM C/V 270. AG*/SE/OC*/DI*
 COM C/V 280. AG*/SE/OC*/DI*
 COM C/V 290. AG*/SE/OC*/DI*
 COM C/V 300. AG*/SE/OC*/DI*

CRES (1) 274

Lote V\$N 100

CRE C/V 79945 G*
 CRE C/V 84945 G*/O*
 CRE C/V 850. SE/OC/DI
 CRE C/V 89945 G*/O*
 CRE C/V 900. SE/DI

CRE C/V 94945 G*
 CRE C/V 950. SE/DI
 CRE C/V 99945 G*/O*
 CRE C/V 1000 SE/OC*/DI
 CRE C/V 1050 SE/DI
 CRE C/V 1100 AG*/SE/OC*/DI
 CRE C/V 1200 AG*/SE/OC*/DI
 CRE C/V 1300 AG/SE/OC*/DI
 CRE C/V 13495 G*
 CRE C/V 1400 SE/OC*/DI*

DGPU2 (2) 307

Lote V\$N 100

DGC C 1000 AG*/OC/DI
 DGC C 1100 AG*/OC/DI
 DGC C 1200 AG*/OC/DI
 DGC C 1300 AG*
 DGC C 1300 OC/DI
 DGC C 1400 AG/OC/DI
 DGC C 1500 AG/OC/DI

DIA (1) 8555

Lote V\$N 10

DIA C/V 17000 G/S/O/D
 DIA C/V 18000 G/S/O/D
 DIA C/V 19000 G/S/O/D
 DIA C/V 20000 G/S/O/D
 DIA C/V 21000 G/S/O/D
 DIA C/V 22000 G/S/O/D

EDN (1) 508

Lote V\$N 100

EDN C/V 700. AG/SE/OC/DI
 EDN C/V 800. AG/SE/OC/DI
 EDN C/V 900. AG/SE/OC*/DI
 EDN C/V 1000 AG*/SE/OC/DI
 EDN C/V 1100 AG*/SE/OC*/DI
 EDN C/V 1200 AG*/SE/OC/DI
 EDN C/V 1300 AG/SE/OC*/DI
 EDN C/V 1400 AG/SE/OC/DI

EEM (1) 8552

Lote V\$N 10

EEM C/V 6000 AG/SE/OC/DI
 EEM C/V 7000 AG/SE/OC/DI
 EEM C/V 8000 AG/SE/OC/DI
 EEM C/V 9000 AG/SE/OC/DI
 EEM C/V 10000 G/S/O/D
 EEM C/V 11000 G/S/O/D

EWZ (1) 8556

Lote V\$N 10

EWZ C/V 16000 G/S/O/D
 EWZ C/V 17000 G/S/O/D
 EWZ C/V 18000 G/S/O/D
 EWZ C/V 19000 G/S/O/D
 EWZ C/V 20000 G/S/O/D
 EWZ C/V 21000 G/S/O/D
 EWZ C/V 22000 G/S/O/D

GAMI (2) 30011

Lote V\$N 100

GAM C 220. AG/SE/OC/DI
 GAM C 230. AG/SE/OC/DI
 GAM C 240. AG/SE/OC/DI
 GAM C 250. AG/SE/OC/DI
 GAM C 260. AG/SE/OC/DI
 GAM C 270. AG/SE/OC/DI

GGAL (1) 534

Lote V\$N 100

GFG C/V 16781 G*
 GFG C/V 23581 G*
 GFG C/V 23973 G*
 GFG C/V 24581 G*
 GFG C/V 26581 G*
 GFG C/V 26973 G*
 GFG C/V 28081 G*

GFG C/V 29581 G*/O*
 GFG C/V 31081 G*/O*
 GFG C/V 3150 SE/OC*/DI
 GFG C/V 32581 G*/O*
 GFG C/V 3300 SE/DI
 GFG C/V 34081 G*
 GFG C/V 3450 SE/DI
 GFG C/V 35581 G*/O*
 GFG C/V 3600 SE/DI
 GFG C/V 36464 D*
 GFG C/V 37081 G*
 GFG C/V 3750 SE/OC*
 GFG C/V 37522 O*
 GFG C/V 37964 D*
 GFG C/V 38581 G*/O*
 GFG C/V 3900 SE
 GFG C/V 4050 SE*/DI*
 GFG C/V 40581 G*
 GFG C/V 41973 O*
 GFG C/V 4200 SE*/DI
 GFG C/V 42581 G*/O*
 GFG C/V 42964 D*
 GFG C/V 4400 SE*
 GFG C/V 44581 O*
 GFG C/V 45973 G*
 GFG C/V 4600 SE/DI*
 GFG C/V 46581 O*
 GFG C/V 47973 G*
 GFG C/V 4800 SE/DI*
 GFG C/V 48581 O*
 GFG C/V 49022 G*
 GFG C/V 5000 SE/DI
 GFG C/V 50964 D*
 GFG C/V 51022 G*
 GFG C/V 51973 O*
 GFG C/V 5200 SE
 GFG C/V 53973 G*/O*
 GFG C/V 5400 SE/DI
 GFG C/V 55973 G*
 GFG C/V 5600 SE/DI
 GFG C/V 56964 O*
 GFG C/V 57973 G*
 GFG C/V 5800 SE/DI
 GFG C/V 58964 D*
 GFG C/V 59973 G*
 GFG C/V 6000 SE/OC*
 GFG C/V 60964 O*/D*
 GFG C/V 6200 SE

GOLD (1) 8260

Lote V\$N 10

GOD C 8000 AG/SE/OC/DI
 GOD C 9000 AG/SE/OC/DI
 GOD C 10000 G/S/O/D
 GOD C 11000 G/S/O/D
 GOD C 12000 G/S/O/D
 GOD C 13000 G/S/O/D
 GOD C 14000 G/S/O/D

HARG (1) 733

Lote V\$N 100

HAR C 1700 AG/SE/OC/DI
 HAR C 1800 AG/SE/OC/DI
 HAR C 1900 AG/SE/OC/DI
 HAR C 2000 AG/SE/OC/DI
 HAR C 2100 AG/SE/OC/DI

IWM (1) 8551

Lote V\$N 10

IWM C/V 19000 G/S/O/D
 IWM C/V 20000 G/S/O/D
 IWM C/V 21000 G/S/O/D
 IWM C/V 22000 G/S/O/D
 IWM C/V 23000 G/S/O/D

JPM (1) 8028

Lote V\$N 10

JPM C 10000 D

OPCIONES - SERIES HABILITADAS**TITULOS PRIVADOS - CEDEAR - INDICE Merval - TITULOS PUBLICOS COMPRA (C) Y VENTA (V)****Vtos - Titulos Privados: 16/08/2024 - 20/09/2024 - 18/10/2024 - 20/12/2024 Vtos - Titulos Publicos: 29/08/2024 - 27/09/2024 - 30/10/2024****Llamadas: (*) Vto Operado - (1) Call Y Put - (2) Compra Cubierta****ULTIMO DIA PARA EJERCER: EL DIA HABIL ANTERIOR A LA FECHA DE VENCIMIENTO**

JPM C/V 10000 G /S /O
 JPM C/V 11000 G /S /O
 JPM C 11000 D
 JPM C 12000 D
 JPM C/V 12000 G /S /O
 JPM C 13000 D
 JPM C/V 13000 G /S /O
 JPM C/V 14000 G /S /O
 JPM C 14000 D

KO (1) 8006**Lote V\$N 10**

KO C/V 9000 AG /SE /OC /DI
 KO /V 9200 AG
 KO /V 9600 AG
 KO C/V 10000 G /S /O /D
 KO /V 10400 G
 KO C/V 11000 G /S /O /D
 KO C/V 12000 G /S /O /D
 KO C/V 13000 G /S /O /D
 KO C/V 14000 G /S /O /D
 KO C/V 15000 G /S /O /D

LOMA (1) 30043**Lote V\$N 100**

LOM C 1400 AG /SE /OC /DI
 LOM C 1400 AG /SE /OC /DI
 LOM C 1500 AG /SE /OC /DI
 LOM C 1500 AG /SE /OC /DI
 LOM C 1600 AG /SE /OC* /DI
 LOM C 1600 AG /SE /OC* /DI
 LOM C 1700 AG /SE /OC /DI
 LOM C 1700 AG /SE /OC /DI
 LOM C 1800 AG* /SE /OC /DI
 LOM C 1800 AG* /SE /OC /DI
 LOM C 1900 AG* /SE /OC /DI
 LOM C 1900 AG* /SE /OC /DI
 LOM C 1900 AG* /SE /OC /DI
 LOM C 2000 AG /SE /OC /DI
 LOM C 2000 AG /SE /OC /DI

MELI (1) 8444**Lote V\$N 10**

MEL C/V 10000 G /S /O /D
 MEL C/V 11000 G /S /O /D
 MEL C/V 12000 G /S /O /D
 MEL C/V 13000 G /S /O /D
 MEL C/V 14000 G /S /O /D
 MEL C/V 15000 G /S /O /D

META (1) 8467**Lote V\$N 10**

MTA C/V 19000 G /S /O /D
 MTA C/V 20000 G /S /O /D
 MTA C/V 21000 G /S /O /D
 MTA C/V 22000 G /S /O /D
 MTA C/V 23000 G /S /O /D
 MTA C/V 24000 G /S /O /D

MIRG (2) 798**Lote V\$N 100**

MIR C 16000 G /S /O* /D
 MIR C 17000 G /S /O /D
 MIR C 18000 G /S /O /D
 MIR C 19000 G /S /O /D
 MIR C 20000 G /S /O /D
 MIR C 21000 G /S /O /D

MOLI (2) 742**Lote V\$N 100**

MOL C 3400 AG /SE /OC /DI
 MOL C 3500 AG /SE /OC /DI
 MOL C 3600 AG /SE /OC /DI

MSFT (1) 8032**Lote V\$N 10**

MSF C/V 12000 G /S /O /D
 MSF C/V 13000 G /S /O /D
 MSF C/V 14000 G /S /O /D
 MSF C/V 15000 G /S /O /D
 MSF C/V 16000 G /S /O /D

PAMP (1) 457**Lote V\$N 100**

PAM C/V 1480 AG* /OC

PAM C/V 1540 AG /OC
 PAM C/V 1600 AG*
 PAM C/V 1720 AG*
 PAM C/V 1840 AG* /SE /OC /DI
 PAM C/V 1900 AG* /SE /OC /DI
 PAM C/V 1960 AG /SE /OC /DI
 PAM C/V 2020 AG* /SE /OC /DI
 PAM C/V 2080 AG /SE /OC /DI
 PAM C/V 2140 AG /SE /OC /DI
 PAM C/V 2200 AG* /SE /OC /DI
 PAM C/V 2260 AG* /SE /OC /DI
 PAM C/V 2320 AG* /SE /OC /DI
 PAM C/V 2380 AG* /SE /OC* /DI
 PAM C/V 2490 AG* /SE /OC* /DI
 PAM C/V 2600 AG* /SE /OC* /DI*
 PAM C/V 2710 AG* /SE /OC* /DI
 PAM C/V 2820 AG* /SE /OC /DI*
 PAM C/V 2930 AG /SE /OC* /DI
 PAM C/V 3040 AG /SE /OC* /DI*

PBR (1) 8526**Lote V\$N 10**

PBR C 12000 G /S /O /D
 PBR C 13000 G /S /O /D
 PBR C 14000 G /S /O /D
 PBR C 15000 G /S /O /D
 PBR C 16000 G /S /O /D

QQQ (1) 8550**Lote V\$N 10**

QQQ C/V 25000 G /S /O /D
 QQQ C/V 26000 G /S /O /D
 QQQ C/V 27000 G /S /O /D
 QQQ C/V 28000 G /S /O /D
 QQQ C/V 29000 G /S /O /D
 QQQ C/V 30000 G /S /O /D

SPY (1) 8549**Lote V\$N 10**

SPY C/V 22000 G /S /O /D
 SPY C/V 23000 G /S /O /D
 SPY C/V 24000 G /S /O /D
 SPY C/V 25000 G /S /O /D
 SPY C/V 26000 G /S /O /D
 SPY C/V 27000 G /S /O /D
 SPY C/V 28000 G /S /O /D

SUPV (1) 30035**Lote V\$N 100**

SUP C/V 1100 AG /SE /OC /DI
 SUP C/V 1200 AG /SE /OC /DI
 SUP C/V 1300 AG* /SE /OC* /DI
 SUP C/V 1400 AG /SE /OC /DI
 SUP C/V 1500 AG /SE /OC /DI
 SUP C/V 1600 AG /SE /OC /DI
 SUP C/V 1700 AG* /SE /OC* /DI
 SUP C/V 1800 AG* /SE /OC* /DI
 SUP C/V 1900 AG /SE /OC* /DI
 SUP C/V 2000 AG* /SE /OC* /DI

TECO2 (2) 807**Lote V\$N 100**

TEC C 1700 AG /SE /OC /DI
 TEC C 1800 AG /SE /OC /DI
 TEC C 1900 AG /SE /OC /DI
 TEC C 2000 AG /SE /OC /DI
 TEC C 2100 AG /SE /OC /DI

TEN (1) 8524**Lote V\$N 10**

TEN C 35000 G /S /O /D
 TEN C 36000 G /S /O /D
 TEN C 37000 G /S /O /D
 TEN C 38000 G /S /O /D
 TEN C 39000 G /S /O /D

TGNO4 (1) 30005**Lote V\$N 100**

TGN C 2000 AG*
 TGN C 2100 AG*
 TGN C 2800 AG* /SE /OC* /DI
 TGN C 2900 AG /SE /OC /DI

TGN C 3000 AG /SE /OC /DI
 TGN C 3100 AG /SE /OC /DI
 TGN C 3200 AG* /SE /OC /DI*
 TGN C 3300 AG /SE /OC /DI*
 TGN C 3400 AG /SE /OC /DI
 TGN C 3500 AG /SE /OC /DI

TGSU2 (1) 617**Lote V\$N 100**

TGS C/V 3400 AG*
 TGS C/V 3500 AG*
 TGS C/V 3900 OC*
 TGS C/V 4000 OC*
 TGS C/V 4100 OC*
 TGS C/V 4200 AG* /SE /OC /DI
 TGS C/V 4300 AG /SE /OC /DI
 TGS C/V 4400 AG /SE /OC* /DI
 TGS C/V 4500 AG /SE /OC* /DI
 TGS C/V 4600 AG* /SE /OC /DI
 TGS C/V 4700 AG /SE /OC /DI
 TGS C/V 4800 AG /SE /OC /DI
 TGS C/V 4900 AG /SE /OC /DI
 TGS C/V 5000 AG* /SE /OC /DI
 TGS C/V 5100 AG* /SE /OC /DI
 TGS C/V 5200 AG* /SE /OC /DI
 TGS C/V 5300 AG* /SE /OC /DI

TRAN (1) 849**Lote V\$N 100**

TRA C/V 1100 AG*
 TRA C/V 1300 AG* /OC*
 TRA C/V 1400 AG* /SE /OC* /DI
 TRA C/V 1500 AG* /SE /OC* /DI
 TRA C/V 1600 AG* /SE /OC* /DI*
 TRA C/V 1700 AG* /SE /OC* /DI
 TRA C/V 1800 AG /SE /OC* /DI
 TRA C/V 1900 AG /SE /OC /DI
 TRA C/V 2000 AG* /SE /OC /DI

TSLA (1) 8479**Lote V\$N 10**

TSL C/V 11000 G /S /O /D
 TSL C/V 12000 G /S /O /D
 TSL C/V 13000 G /S /O /D
 TSL C/V 14000 G /S /O /D
 TSL C/V 15000 G /S /O /D

TXAR (1) 839**Lote V\$N 100**

TXA C/V 550. AG* /OC*
 TXA C/V 600. AG /OC
 TXA C/V 700. AG*
 TXA C/V 800. AG* /SE /OC* /DI
 TXA C/V 850. AG* /SE /OC* /DI
 TXA C/V 900. AG* /SE /OC /DI
 TXA C/V 950. AG* /SE /OC /DI*
 TXA C/V 1000 AG* /SE /OC* /DI*
 TXA C/V 1100 AG* /SE /OC* /DI
 TXA C/V 1200 AG* /SE /OC* /DI
 TXA C/V 1300 AG* /SE /OC* /DI*
 TXA C/V 1400 AG /SE /OC /DI
 TXA C/V 1500 AG /SE /OC /DI

TXR (1) 8432**Lote V\$N 10**

TXR C 11000 G /S /O /D
 TXR C 12000 G /S /O /D
 TXR C 13000 G /S /O /D
 TXR C 14000 G /S /O /D
 TXR C 15000 G /S /O /D
 TXR C 16000 G /S /O /D

VALE (1) 8358**Lote V\$N 10**

VAL C 7000 AG /SE /OC /DI
 VAL C 7500 AG /SE /OC /DI
 VAL C 8000 AG /SE /OC /DI
 VAL C 8500 AG /SE /OC /DI
 VAL C 9000 AG /SE /OC /DI
 VAL C 9500 AG /SE /OC /DI

VALO (2) 30059**Lote V\$N 100**

BVA C 280. AG /SE /OC /DI
 BVA C 290. AG /SE /OC /DI
 BVA C 300. AG /SE /OC /DI
 BVA C 310. AG /SE /OC /DI
 BVA C 320. AG /SE /OC /DI
 BVA C 330. AG /SE /OC /DI

VIST (1) 8527**Lote V\$N 10**

VST C 11000 G /S /O /D
 VST C 12000 G /S /O /D
 VST C 13000 G /S /O /D
 VST C 14000 G /S /O /D
 VST C 15000 G /S /O /D
 VST C 16000 G /S /O /D
 VST C 17000 G /S /O /D
 VST C 18000 G /S /O /D

XLE (1) 8554**Lote V\$N 10**

XLE C/V 18000 G /S /O /D
 XLE C/V 19000 G /S /O /D
 XLE C/V 20000 G /S /O /D
 XLE C/V 21000 G /S /O /D
 XLE C/V 22000 G /S /O /D

XLF (1) 8553**Lote V\$N 10**

XLF C/V 18000 G /S /O /D
 XLF C/V 19000 G /S /O /D
 XLF C/V 20000 G /S /O /D
 XLF C/V 21000 G /S /O /D
 XLF C/V 22000 G /S /O /D

XOM (1) 8019**Lote V\$N 10**

XOM C/V 10000 G /S /O /D
 XOM C/V 11000 G /S /O /D
 XOM C/V 12000 G /S /O /D
 XOM C/V 13000 G /S /O /D
 XOM C/V 14000 G /S /O /D
 XOM C/V 15000 G /S /O /D

YFPD (1) 710**Lote V\$N 100**

YPF C/V 18100 G /S /O /D
 YPF C/V 18800 G* /S /O* /D
 YPF C/V 19700 G* /S /O* /D
 YPF C/V 20600 G* /S /O* /D
 YPF C/V 21500 G* /S /O* /D
 YPF C/V 22400 G /S /O /D
 YPF C/V 23500 G* /S /O* /D
 YPF C/V 24600 G* /S /O* /D
 YPF C/V 25700 G* /S /O* /D
 YPF C/V 26800 G* /S /O* /D
 YPF C/V 27900 G* /S /O* /D
 YPF C/V 29000 G* /S /O* /D
 YPF C/V 30100 G* /S /O* /D
 YPF C/V 31600 G* /S /O* /D*
 YPF C/V 33100 G* /S /O* /D
 YPF C/V 34600 G /S /O /D
 YPF C/V 36100 G /S /O /D
 YPF C/V 37600 G* /S /O* /D*

AE38 (1) 5923**Lote V\$N 1000**

A38 C/V 56000 G /O
 A38 C/V 58000 G /S /O
 A38 C/V 60000 G /S /O
 A38 C/V 62000 G /S /O
 A38 C/V 64000 G /S /O

AE38C (1) 5923**Lote V\$N 1000**

XA8 C/V 44.0 AG /SE /OC
 XA8 C/V 46.0 AG /SE /OC
 XA8 C/V 48.0 AG /SE /OC

AE38D (1) 5923**Lote V\$N 1000**

UA8 C/V 44.0 AG /SE /OC

UA8 C/V 46.0 AG /SE /OC
 UA8 C/V 48.0 AG /SE /OC

AL30 (1) 5921**Lote V\$N 1000**

A30 C/V 58000 G* /S /O
 A30 C/V 60000 G /S /O
 A30 C/V 62000 G /S /O
 A30 C/V 64000 G /S /O
 A30 C/V 66000 G* /S /O
 A30 C/V 70000 G /S /O
 A30 C/V 72000 G /S /O
 A30 C/V 74000 G /S /O
 A30 C/V 76000 G /S /O
 A30 C/V 78000 G /S /O

AL30C (1) 5921**Lote V\$N 1000**

XAO C/V 52.0 AG /SE /OC
 XAO C/V 54.0 AG /SE /OC
 XAO C/V 56.0 AG /SE /OC
 XAO C/V 58.0 AG /SE /OC

AL30D (1) 5921**Lote V\$N 1000**

UA0 C/V 40.0 AG* /SE /OC
 UA0 C/V 42.0 AG /SE /OC
 UA0 C/V 44.0 AG /SE /OC
 UA0 C/V 46.0 AG /SE /OC
 UA0 C/V 48.0 AG* /SE /OC
 UA0 C/V 50.0 AG /SE /OC
 UA0 C/V 52.0 AG /SE /OC
 UA0 C/V 54.0 AG /SE /OC
 UA0 C/V 56.0 AG /SE /OC
 UA0 C/V 58.0 AG /SE /OC
 UA0 C/V 60.0 AG /SE /OC
 UA0 C/V 62.0 AG /SE /OC
 UA0 C/V 64.0 AG /SE /OC

AL35 (1) 5922**Lote V\$N 1000**

A35 C/V 54000 G /S /O
 A35 C/V 56000 G /S /O
 A35 C/V 58000 G /S /O
 A35 C/V 60000 G /S /O

AL35C (1) 5922**Lote V\$N 1000**

XA5 C/V 44.0 AG /SE /OC
 XA5 C/V 46.0 AG /SE /OC
 XA5 C/V 48.0 AG /SE /OC

AL35D (1) 5922**Lote V\$N 1000**

UA5 C/V 44.0 AG /SE /OC
 UA5 C/V 46.0 AG /SE /OC
 UA5 C/V 48.0 AG /SE /OC
 UA5 C/V 50.0 AG /SE /OC

GD30 (1) 81086**Lote V\$N 1000**

G30 C/V 72000 G /S /O
 G30 C/V 74000 G /S /O
 G30 C/V 76000 G /S /O
 G30 C/V 78000 G /S /O
 G30 C/V 80000 G /S /O

GD30C (1) 81086**Lote V\$N 1000**

XG0 C/V 54.0 AG /SE /OC
 XG0 C/V 56.0 AG /SE /OC
 XG0 C/V 58.0 AG /SE /OC
 XG0 C/V 60.0 AG /SE /OC

GD30D (1) 81086**Lote V\$N 1000**

UG0 C/V 54.0 AG /SE /OC
 UG0 C/V 56.0 AG /SE /OC
 UG0 C/V 58.0 AG /SE /OC
 UG0 C/V 60.0 AG /SE /OC

INFORMACIONES DE BOLSAS Y MERCADOS ARGENTINOS S.A.

SEGMENTO DE NEGOCIACION BILATERAL (SENEBI)

Arreglos

Arreglos de Operaciones -Alta y Bajas-

Bolsas y Mercados Argentinos S.A. remitió el día 15.08.2024 los arreglos de Segmento de Negociación Bilateral (SENEBI) que seguidamente se detallan:

Alta de Operaciones

Especie	Vencimiento	Cantidad	Precio	Fecha Oper.	Fecha Liq.
AL30D	C.Inmediato	40.000	50,000	14.08.24	14.08.24
S30G4	C.Inmediato	500.000.000	111,100	14.08.24	14.08.24
YMCVO	24 Hs	6.000	122.139,000	14.08.24	15.08.24
S31E5	24 Hs	96.000.000	140,800	14.08.24	15.08.24
AL30D	C.Inmediato	400.000	50,000	14.08.24	14.08.24
S16G4	C.Inmediato	3.000.000.000	109,100	14.08.24	14.08.24
BPJ25	C.Inmediato	2.000.000	111.586,200	14.08.24	14.08.24
BPOA7	C.Inmediato	1.900.000	117.459,000	14.08.24	14.08.24
AL30	C.Inmediato	10.181	61.823,195	14.08.24	14.08.24
GD30	C.Inmediato	89.375	65.500,000	14.08.24	14.08.24
GD41	C.Inmediato	110.000	50.800,000	14.08.24	14.08.24
TLCMC	C.Inmediato	37.000	100,250	14.08.24	14.08.24
TDG4D	C.Inmediato	142.857	90,636	14.08.24	14.08.24

Baja de Operaciones

Especie	Vencimiento	Cantidad	Precio	Fecha Oper.	Fecha Liq.
TLCMD	C.Inmediato	125.000	100,767	14.08.24	14.08.24
S30G4	24 Hs	500.000.000	111,100	14.08.24	15.08.24
AL30	C.Inmediato	21.975	62.650,000	14.08.24	14.08.24
AL30	24 Hs	10.181	61.823,195	14.08.24	15.08.24
GD38C	C.Inmediato	941.423	47,800	14.08.24	14.08.24
SS4C	C.Inmediato	232.558.140	0,086	14.08.24	14.08.24
TDG4D	C.Inmediato	142.857	90,363	14.08.24	14.08.24
AL30C	C.Inmediato	400.000	50,000	14.08.24	14.08.24
TX26	24 Hs	70.000.000	1.758,500	14.08.24	15.08.24
TX26	24 Hs	140.000.000	1.758,500	14.08.24	15.08.24



BOLSA DE COMERCIO DE BUENOS AIRES

PUBLICACIÓN DE PROSPECTOS Y DIFUSIÓN DE INFORMACIÓN

Se recuerda a los emisores que el horario de recepción de los prospectos para su publicación en el mismo día se extiende hasta las 17.30 horas.

Asimismo, la información enviada con posterioridad a las 17.30 horas recibirá ingreso a partir del día hábil siguiente.

RESUMEN BURSÁTIL TOTAL DEL DÍA DE LA FECHA

ÍNDICE BOLSA - GENERAL

Actual	Anterior	Variación %
69.977.469,300	68.518.861,150	2,130

S&P Merval

Actual	Anterior	Variación %
1.643.874,960	1.607.310,070	2,270

Alza 754	Baja 181	Sin cambio 78
----------	----------	---------------

CONTADO	VALOR NOMINAL	VALOR NEGOCIADO
---------	---------------	-----------------

Total General	4.180.467.545,000	203.148.357.615,780
Total Mercado Garantizado (PPT)	4.180.467.545,000	203.148.357.615,780
Total Contado	8.949.624.994,000	825.785.275.539,361
Títulos Públicos	0,000	0,000
Renta Variable.....	43.343.931,000	104.760.472.886,971
Acciones.....	36.542.477,000	57.645.082.555,030
Cedears	4.534.019,000	47.110.468.034,921
Cupones Acciones.....	0,000	0,000
Cupones de Acciones a Plazo	0,000	0,000
Total Renta Fija	536.676.040.368,000	721.024.802.652,390
Oblig. Negociables.....	4.136.035.736,000	82.319.332.802,500
Opciones.....	394.337,000	4.490.000.342,000
Cauciones.....	0,000	0,000
Futuros	5.328,000	5.238.201.000,000
Futuros Índice.....	0,000	0,000
Futuros Moneda.....	5.328,000	5.238.201.000,000
Prestamos.....	688.213,000	6.340.350.584,310
Plazo.....	0,000	0,000
Plazo por Lotes PPT	0,000	0,000
Renta Fija Plazo PPT.....	0,000	0,000
SENEBI	0,000	0,000
SENEBI Renta Fija.....	0,000	0,000
SENEBI Títulos Públicos	0,000	0,000
SENEBI Títulos Públicos Ctdo. Inm.....	0,000	0,000
SENEBI Títulos Públicos 24Hs.	0,000	0,000
SENEBI Oblig. Negociables.....	4.770.245.327,000	638.705.469.849,890
SENEBI Oblig. Negociables Ctdo. Inm.....	2.126.413.698,000	310.755.409.828,460
SENEBI Oblig. Negociables 24Hs.....	2.643.831.629,000	327.950.060.021,430

Cantidad de operaciones en rueda del día de la fecha: 693.395 (incluye 15.894 por Opciones)

BOLSA DE COMERCIO DE BUENOS AIRES

TRIBUNAL DE ARBITRAJE GENERAL DE LA BOLSA DE COMERCIO DE BUENOS AIRES

HORARIO DE ATENCION AL PUBLICO
Lunes a Viernes de 13:00 hs. A 18:00 hs.

Buenos Aires, jueves 15 de agosto de 2024



BALANCES ESQUEMATIZADOS DE SOCIEDADES LISTADAS
BOLSA DE COMERCIO DE BUENOS AIRES

Acciones	2° Trimestre	30/06/2024	Balance Consolidado	Cifras en Pesos	Monto
Sociedad: HULYTEGO S.A.					
Rubro					
EFFECTIVO Y EQUIVALENTES A EFFECTIVO					1,990,328.00
ACTIVOS FINANCIEROS CORRIENTES					
CUENTAS POR COBRAR CORRIENTES					16,273,875.00
OTROS ACTIVOS NO FINANCIEROS CORRIENTES					
INVENTARIOS CORRIENTES					
ACTIVO CORRIENTE					18,264,203.00
ACTIVOS FINANCIEROS NO CORRIENTES					
CUENTAS POR COBRAR NO CORRIENTES					
PROPIEDADES PLANTAS Y EQUIPOS					3,900,000,000.00
OTROS ACTIVOS NO FINANCIEROS NO CORRIENTES					1,846,537.00
ACTIVOS INTANGIBLES					
ACTIVO NO CORRIENTE					3,901,846,537.00
TOTAL DEL ACTIVO					3,920,110,740.00
CAPITAL					858,800.00
AJUSTE DE CAPITAL					3,273,029,263.00
APORTES NO CAPITALIZADOS O CONTRIBUCIONES DE CAPITAL					931,185,137.00
OTROS CONCEPTOS DEL CAPITAL					
RESERVA LEGAL					258,433,094.00
OTRAS RESERVAS					242,394,674.00
GANANCIAS RESERVADAS					500,827,768.00
INTERESES NO CONTROLANTES					278.00
RESULTADOS NO ASIGNADOS					
RESULTADOS INTEGRALES					-796,007,052.00
TOTAL PATRIMONIO NETO					3,909,894,194.00
PASIVOS FINANCIEROS CORRIENTES					
CUENTAS POR PAGAR CORRIENTES					553,930.00
PASIVOS POR IMPUESTOS CORRIENTES					172,093.00
OTROS PASIVOS NO FINANCIEROS CORRIENTES					9,490,523.00
PASIVO CORRIENTE					10,216,546.00
PASIVOS FINANCIEROS NO CORRIENTES					
CUENTAS POR PAGAR NO CORRIENTES					
PASIVOS POR IMPUESTOS NO CORRIENTES					
OTROS PASIVOS NO FINANCIEROS NO CORRIENTES					
PASIVO NO CORRIENTE					
TOTAL DEL PASIVO					10,216,546.00
TOTAL DEL PASIVO Y PATRIMONIO NETO					3,920,110,740.00
INGRESOS DE ACTIVIDADES ORDINARIAS					
COSTO DE VENTAS Y/O SERVICIOS					
GANANCIA (PERDIDA) BRUTA					
HONORARIOS A DIRECTORES Y SINDICOS					
OTROS GASTOS DE ADMINISTRACION					-14,190,546.00
GASTOS DE COMERCIALIZACION Y/O DISTRIBUCION					
OTROS GASTOS OPERATIVOS					
OTROS INGRESOS					-778,205,430.00
DEPRECIACIONES Y AMORTIZACIONES					
GANANCIA (PERDIDA) DE ACTIVIDADES OPERATIVAS					-792,395,976.00
INGRESOS FINANCIEROS					13,437,901.00
COSTOS FINANCIEROS					-17,049,363.00
RECPAM					
OTROS RESULTADOS					
GANANCIA (PERDIDA) ANTES DE IMPUESTOS					-796,007,438.00
INGRESO (GASTO) POR IMPUESTOS A LAS GANANCIAS					
GANANCIA (PERDIDA) DEL PERIODO / EJERCICIO OPERACIONES CONTINUADAS					-796,007,438.00
GANANCIA (PERDIDA) DEL PERIODO / EJERCICIO OPERACIONES DISCONTINUADAS					
GANANCIA (PERDIDA) DEL PERIODO / EJERCICIO					-796,007,438.00
OTRO RESULTADO INTEGRAL DEL EJERCICIO / PERIODO					386.00
RESULTADO INTEGRAL TOTAL DEL EJERCICIO / PERIODO					-796,007,052.00
TOTAL CAMBIOS EN ACTIVOS Y PASIVOS OPERATIVOS					-45,677,259.00
TOTAL DE ACTIVIDADES DE INVERSION					
TOTAL DE ACTIVIDADES DE FINANCIACION					
INCREMENTO (DISMINUCION) NETA DE EFFECTIVO Y EQUIVALENTES					-45,677,259.00
GANANCIA (PERDIDA) BASICA POR ACCION					-93.00
GANANCIAS (PERDIDA) DILUIDA POR ACCION					-93.00
TOTAL PATRIMONIO NETO DEL EJERCICIO ANTERIOR					4,705,901,632.00
EBIT					
EBITDA					
CAPITAL DE TRABAJO					8,047,657.00
LIQUIDEZ					1.79
SOLVENCIA					382.70
INMOVILIZACION DEL CAPITAL					1.00
RENTABILIDAD PATRIMONIO NETO					-0.18
RENTABILIDAD DEL ACTIVO					-0.20
ENDEUDAMIENTO					0.00
ENDEUDAMIENTO A CORTO PLAZO					0.00
APALANCAMIENTO					1.00
MARGEN NETO / VENTAS					
DEUDA FINANCIERA / EBITDA					
EBITDA / COSTOS FINANCIEROS					
ANALISIS DU-PONT					
PRUEBAACIDA					1.79
COBERTURA DE GASTOS FINANCIEROS					46.48
ROTACION DE ACTIVOS					

Sociedad:HULYTEGO S.A.	2° Trimestre	30/06/2024	Balance Individual	Cifras en Pesos	Monto
Rubro					
EFFECTIVO Y EQUIVALENTES A EFFECTIVO					1,974,110.00
ACTIVOS FINANCIEROS CORRIENTES					
CUENTAS POR COBRAR CORRIENTES					16,918,996.00
OTROS ACTIVOS NO FINANCIEROS CORRIENTES					
INVENTARIOS CORRIENTES					
ACTIVO CORRIENTE					18,893,106.00
ACTIVOS FINANCIEROS NO CORRIENTES					
CUENTAS POR COBRAR NO CORRIENTES					
PROPIEDADES PLANTAS Y EQUIPOS					3,900,000,000.00
OTROS ACTIVOS NO FINANCIEROS NO CORRIENTES					959,464.00
ACTIVOS INTANGIBLES					
ACTIVO NO CORRIENTE					3,900,959,464.00
TOTAL DEL ACTIVO					3,919,852,570.00
CAPITAL					858,800.00
AJUSTE DE CAPITAL					3,273,029,263.00
APORTES NO CAPITALIZADOS O CONTRIBUCIONES DE CAPITAL					931,185,137.00
OTROS CONCEPTOS DEL CAPITAL					
RESERVA LEGAL					258,433,094.00
OTRAS RESERVAS					242,394,674.00
GANANCIAS RESERVADAS					500,827,768.00
INTERESES NO CONTROLANTES					
RESULTADOS NO ASIGNADOS					
RESULTADOS INTEGRALES					-796,007,052.00
TOTAL PATRIMONIO NETO					3,909,893,916.00
PASIVOS FINANCIEROS CORRIENTES					
CUENTAS POR PAGAR CORRIENTES					553,930.00
PASIVOS POR IMPUESTOS CORRIENTES					172,093.00
OTROS PASIVOS NO FINANCIEROS CORRIENTES					9,232,631.00
PASIVO CORRIENTE					9,958,654.00
PASIVOS FINANCIEROS NO CORRIENTES					
CUENTAS POR PAGAR NO CORRIENTES					
PASIVOS POR IMPUESTOS NO CORRIENTES					
OTROS PASIVOS NO FINANCIEROS NO CORRIENTES					
PASIVO NO CORRIENTE					
TOTAL DEL PASIVO					9,958,654.00
TOTAL DEL PASIVO Y PATRIMONIO NETO					3,919,852,570.00
INGRESOS DE ACTIVIDADES ORDINARIAS					
COSTO DE VENTAS Y/O SERVICIOS					
GANANCIA (PERDIDA) BRUTA					
HONORARIOS A DIRECTORES Y SINDICOS					
OTROS GASTOS DE ADMINISTRACION					-14,062,837.00
GASTOS DE COMERCIALIZACION Y/O DISTRIBUCION					
OTROS GASTOS OPERATIVOS					
OTROS INGRESOS					-779,169,970.00
DEPRECIACIONES Y AMORTIZACIONES					
GANANCIA (PERDIDA) DE ACTIVIDADES OPERATIVAS					-793,232,807.00
INGRESOS FINANCIEROS					12,707,628.00
COSTOS FINANCIEROS					-15,481,873.00
RECPAM					
OTROS RESULTADOS					
GANANCIA (PERDIDA) ANTES DE IMPUESTOS					-796,007,052.00
INGRESO (GASTO) POR IMPUESTOS A LAS GANANCIAS					
GANANCIA (PERDIDA) DEL PERIODO / EJERCICIO OPERACIONES CONTINUADAS					-796,007,052.00
GANANCIA (PERDIDA) DEL PERIODO / EJERCICIO OPERACIONES DISCONTINUADAS					
GANANCIA (PERDIDA) DEL PERIODO / EJERCICIO					-796,007,052.00
OTRO RESULTADO INTEGRAL DEL EJERCICIO / PERIODO					
RESULTADO INTEGRAL TOTAL DEL EJERCICIO / PERIODO					-796,007,052.00
TOTAL CAMBIOS EN ACTIVOS Y PASIVOS OPERATIVOS					-45,688,984.00
TOTAL DE ACTIVIDADES DE INVERSION					
TOTAL DE ACTIVIDADES DE FINANCIACION					
INCREMENTO (DISMINUCION) NETA DE EFFECTIVO Y EQUIVALENTES					-45,688,984.00
GANANCIA (PERDIDA) BASICA POR ACCION					-93.00
GANANCIAS (PERDIDA) DILUIDA POR ACCION					-93.00
TOTAL PATRIMONIO NETO DEL EJERCICIO ANTERIOR					4,705,900,968.00
EBIT					
EBITDA					
CAPITAL DE TRABAJO					8,934,452.00
LIQUIDEZ					1.90
SOLVENCIA					392.61
INMOVILIZACION DEL CAPITAL					1.00
RENTABILIDAD PATRIMONIO NETO					-0.18
RENTABILIDAD DEL ACTIVO					-0.20
ENDEUDAMIENTO					0.00
ENDEUDAMIENTO A CORTO PLAZO					0.00
APALANCAMIENTO					1.00
MARGEN NETO / VENTAS					
DEUDA FINANCIERA / EBITDA					
EBITDA / COSTOS FINANCIEROS					
ANALISIS DU-PONT					
PRUEBAACIDA					1.90
COBERTURA DE GASTOS FINANCIEROS					51.24
ROTACION DE ACTIVOS					

Obligaciones Negociables					
Sociedad:NEWSAN S.A.		2° Trimestre	30/06/2024	Balance Consolidado	Cifras en Pesos
Rubro					Monto
EFFECTIVO Y EQUIVALENTES A EFFECTIVO					162,349,596,216.00
ACTIVOS FINANCIEROS CORRIENTES					
CUENTAS POR COBRAR CORRIENTES					239,701,040,174.00
OTROS ACTIVOS NO FINANCIEROS CORRIENTES					128,560,391,370.00
INVENTARIOS CORRIENTES					215,783,457,243.00
ACTIVO CORRIENTE					746,394,485,003.00
ACTIVOS FINANCIEROS NO CORRIENTES					8,305,445,198.00
CUENTAS POR COBRAR NO CORRIENTES					
PROPIEDADES PLANTAS Y EQUIPOS					75,832,775,677.00
OTROS ACTIVOS NO FINANCIEROS NO CORRIENTES					296,052,792.00
ACTIVOS INTANGIBLES					7,627,500,416.00
ACTIVO NO CORRIENTE					92,061,774,083.00
TOTAL DEL ACTIVO					838,456,259,086.00
CAPITAL					77,243,301,620.00
AJUSTE DE CAPITAL					8,917,886,571.00
APORTES NO CAPITALIZADOS O CONTRIBUCIONES DE CAPITAL					
OTROS CONCEPTOS DEL CAPITAL					5,400,540,319.00
RESERVA LEGAL					6,897,636,301.00
OTRAS RESERVAS					195,451,329,981.00
GANANCIAS RESERVADAS					202,348,966,282.00
INTERESES NO CONTROLANTES					
RESULTADOS NO ASIGNADOS					5,346,757,706.00
RESULTADOS INTEGRALES					69,999,991.00
TOTAL PATRIMONIO NETO					299,327,452,489.00
PASIVOS FINANCIEROS CORRIENTES					241,729,596,852.00
CUENTAS POR PAGAR CORRIENTES					254,449,698,487.00
PASIVOS POR IMPUESTOS CORRIENTES					9,370,171,495.00
OTROS PASIVOS NO FINANCIEROS CORRIENTES					28,821,667,659.00
PASIVO CORRIENTE					534,371,134,493.00
PASIVOS FINANCIEROS NO CORRIENTES					
CUENTAS POR PAGAR NO CORRIENTES					1,130,507,020.00
PASIVOS POR IMPUESTOS NO CORRIENTES					3,627,165,084.00
OTROS PASIVOS NO FINANCIEROS NO CORRIENTES					
PASIVO NO CORRIENTE					4,757,672,104.00
TOTAL DEL PASIVO					539,128,806,597.00
TOTAL DEL PASIVO Y PATRIMONIO NETO					838,456,259,086.00
INGRESOS DE ACTIVIDADES ORDINARIAS					402,121,629,297.00
COSTO DE VENTAS Y/O SERVICIOS					-273,237,116,632.00
GANANCIA (PERDIDA) BRUTA					128,884,512,665.00
HONORARIOS A DIRECTORES Y SINDICOS					
OTROS GASTOS DE ADMINISTRACION					-20,916,777,429.00
GASTOS DE COMERCIALIZACION Y/O DISTRIBUCION					-21,619,448,315.00
OTROS GASTOS OPERATIVOS					-1,403,285,000.00
OTROS INGRESOS					996,474,047.00
DEPRECIACIONES Y AMORTIZACIONES					-1,899,264,955.00
GANANCIA (PERDIDA) DE ACTIVIDADES OPERATIVAS					84,042,211,013.00
INGRESOS FINANCIEROS					4,266,118,378.00
COSTOS FINANCIEROS					-61,644,852,279.00
RECPAM					-7,328,047,310.00
OTROS RESULTADOS					-17,232,458,886.00
GANANCIA (PERDIDA) ANTES DE IMPUESTOS					2,102,970,916.00
INGRESO (GASTO) POR IMPUESTOS A LAS GANANCIAS					3,243,786,790.00
GANANCIA (PERDIDA) DEL PERIODO / EJERCICIO OPERACIONES CONTINUADAS					5,346,757,706.00
GANANCIA (PERDIDA) DEL PERIODO / EJERCICIO OPERACIONES DISCONTINUADAS					
GANANCIA (PERDIDA) DEL PERIODO / EJERCICIO					5,346,757,706.00
OTRO RESULTADO INTEGRAL DEL EJERCICIO / PERIODO					62,406,409.00
RESULTADO INTEGRAL TOTAL DEL EJERCICIO / PERIODO					5,409,164,115.00
TOTAL CAMBIOS EN ACTIVOS Y PASIVOS OPERATIVOS					-279,299,160,701.00
TOTAL DE ACTIVIDADES DE INVERSION					198,616,716,318.00
TOTAL DE ACTIVIDADES DE FINANCIACION					-78,446,727,132.00
INCREMENTO (DISMINUCION) NETA DE EFFECTIVO Y EQUIVALENTES					-159,129,171,515.00
GANANCIA (PERDIDA) BASICA POR ACCION					7.00
GANANCIAS (PERDIDA) DILUIDA POR ACCION					7.00
TOTAL PATRIMONIO NETO DEL EJERCICIO ANTERIOR					
EBIT					84,042,211,013.00
EBITDA					86,412,950,711.00
CAPITAL DE TRABAJO					212,023,350,510.00
LIQUIDEZ					14.00
SOLVENCIA					56.00
INMOVILIZACION DEL CAPITAL					11.00
RENTABILIDAD PATRIMONIO NETO					4.00
RENTABILIDAD DEL ACTIVO					1.00
ENDEUDAMIENTO					18.00
ENDEUDAMIENTO A CORTO PLAZO					179.00
APALANCAMIENTO					28.00
MARGEN NETO / VENTAS					1.00
DEUDA FINANCIERA / EBITDA					28.00
EBITDA / COSTOS FINANCIEROS					-14.00
ANALISIS DU-PONT					2.00
PRUEBA ACIDA					99.00
COBERTURA DE GASTOS FINANCIEROS					-136.00
ROTACION DE ACTIVOS					48.00

Sociedad:NEWSAN S.A.	2° Trimestre	30/06/2024	Balance Individual	Cifras en Pesos	Monto
Rubro					
EFFECTIVO Y EQUIVALENTES A EFFECTIVO					158,452,614,471.00
ACTIVOS FINANCIEROS CORRIENTES					
CUENTAS POR COBRAR CORRIENTES					239,697,309,963.00
OTROS ACTIVOS NO FINANCIEROS CORRIENTES					127,041,975,800.00
INVENTARIOS CORRIENTES					215,379,219,324.00
ACTIVO CORRIENTE					740,571,119,558.00
ACTIVOS FINANCIEROS NO CORRIENTES					
CUENTAS POR COBRAR NO CORRIENTES					1,816,978,433.00
PROPIEDADES PLANTAS Y EQUIPOS					72,681,271,921.00
OTROS ACTIVOS NO FINANCIEROS NO CORRIENTES					10,102,478,879.00
ACTIVOS INTANGIBLES					7,626,218,726.00
ACTIVO NO CORRIENTE					92,226,947,959.00
TOTAL DEL ACTIVO					832,798,067,517.00
CAPITAL					77,243,301,620.00
AJUSTE DE CAPITAL					8,917,886,571.00
APORTES NO CAPITALIZADOS O CONTRIBUCIONES DE CAPITAL					
OTROS CONCEPTOS DEL CAPITAL					5,400,540,319.00
RESERVA LEGAL					6,897,636,301.00
OTRAS RESERVAS					195,451,329,981.00
GANANCIAS RESERVADAS					202,348,966,282.00
INTERESES NO CONTROLANTES					
RESULTADOS NO ASIGNADOS					5,346,757,706.00
RESULTADOS INTEGRALES					69,999,991.00
TOTAL PATRIMONIO NETO					299,327,452,489.00
PASIVOS FINANCIEROS CORRIENTES					237,591,765,510.00
CUENTAS POR PAGAR CORRIENTES					252,722,008,642.00
PASIVOS POR IMPUESTOS CORRIENTES					9,363,841,853.00
OTROS PASIVOS NO FINANCIEROS CORRIENTES					28,687,837,669.00
PASIVO CORRIENTE					528,365,453,674.00
PASIVOS FINANCIEROS NO CORRIENTES					216,801,140.00
CUENTAS POR PAGAR NO CORRIENTES					1,117,231,346.00
PASIVOS POR IMPUESTOS NO CORRIENTES					3,627,165,084.00
OTROS PASIVOS NO FINANCIEROS NO CORRIENTES					143,963,784.00
PASIVO NO CORRIENTE					5,105,161,354.00
TOTAL DEL PASIVO					533,470,615,028.00
TOTAL DEL PASIVO Y PATRIMONIO NETO					832,798,067,517.00
INGRESOS DE ACTIVIDADES ORDINARIAS					400,056,017,065.00
COSTO DE VENTAS Y/O SERVICIOS					-271,392,778,365.00
GANANCIA (PERDIDA) BRUTA					128,663,238,700.00
HONORARIOS A DIRECTORES Y SINDICOS					
OTROS GASTOS DE ADMINISTRACION					-20,246,546,222.00
GASTOS DE COMERCIALIZACION Y/O DISTRIBUCION					-21,351,991,374.00
OTROS GASTOS OPERATIVOS					-2,792,314,905.00
OTROS INGRESOS					973,707,540.00
DEPRECIACIONES Y AMORTIZACIONES					-1,899,264,955.00
GANANCIA (PERDIDA) DE ACTIVIDADES OPERATIVAS					83,346,828,784.00
INGRESOS FINANCIEROS					4,211,262,977.00
COSTOS FINANCIEROS					-61,514,040,502.00
RECPAM					-6,650,700,984.00
OTROS RESULTADOS					-16,917,347,956.00
GANANCIA (PERDIDA) ANTES DE IMPUESTOS					2,476,002,319.00
INGRESO (GASTO) POR IMPUESTOS A LAS GANANCIAS					
GANANCIA (PERDIDA) DEL PERIODO / EJERCICIO OPERACIONES CONTINUADAS					2,476,002,319.00
GANANCIA (PERDIDA) DEL PERIODO / EJERCICIO OPERACIONES DISCONTINUADAS					2,870,755,387.00
GANANCIA (PERDIDA) DEL PERIODO / EJERCICIO					5,346,757,706.00
OTRO RESULTADO INTEGRAL DEL EJERCICIO / PERIODO					62,406,409.00
RESULTADO INTEGRAL TOTAL DEL EJERCICIO / PERIODO					5,409,164,115.00
TOTAL CAMBIOS EN ACTIVOS Y PASIVOS OPERATIVOS					-281,360,868,372.00
TOTAL DE ACTIVIDADES DE INVERSION					201,070,466,367.00
TOTAL DE ACTIVIDADES DE FINANCIACION					-82,219,042,872.00
INCREMENTO (DISMINUCION) NETA DE EFFECTIVO Y EQUIVALENTES					-162,509,444,877.00
GANANCIA (PERDIDA) BASICA POR ACCION					7.00
GANANCIAS (PERDIDA) DILUIDA POR ACCION					7.00
TOTAL PATRIMONIO NETO DEL EJERCICIO ANTERIOR					440,881,290,825.00
EBIT					83,346,828,784.00
EBITDA					85,717,568,482.00
CAPITAL DE TRABAJO					212,205,665,884.00
LIQUIDEZ					14.00
SOLVENCIA					56.00
INMOVILIZACION DEL CAPITAL					11.00
RENTABILIDAD PATRIMONIO NETO					1.00
RENTABILIDAD DEL ACTIVO					1.00
ENDEUDAMIENTO					178.00
ENDEUDAMIENTO A CORTO PLAZO					177.00
APALANCAMIENTO					278.00
MARGEN NETO / VENTAS					1.00
DEUDA FINANCIERA / EBITDA					277.00
EBITDA / COSTOS FINANCIEROS					-139.00
ANALISIS DU-PONT					2.00
PRUEBA ACIDA					99.00
COBERTURA DE GASTOS FINANCIEROS					-135.00
ROTACION DE ACTIVOS					48.00

Sociedad: Oleoductos del Valle S.A.	2° Trimestre	30/06/2024	Balance Individual	Cifras en Miles de Pesos	Monto
Rubro					
EFFECTIVO Y EQUIVALENTES A EFFECTIVO					34,445,470.00
ACTIVOS FINANCIEROS CORRIENTES					27,392,681.00
CUENTAS POR COBRAR CORRIENTES					59,510,008.00
OTROS ACTIVOS NO FINANCIEROS CORRIENTES					23,356,010.00
INVENTARIOS CORRIENTES					
ACTIVO CORRIENTE					144,704,169.00
ACTIVOS FINANCIEROS NO CORRIENTES					
CUENTAS POR COBRAR NO CORRIENTES					
PROPIEDADES PLANTAS Y EQUIPOS					759,458,753.00
OTROS ACTIVOS NO FINANCIEROS NO CORRIENTES					160,984,359.00
ACTIVOS INTANGIBLES					210,596,183.00
ACTIVO NO CORRIENTE					1,131,039,295.00
TOTAL DEL ACTIVO					1,275,743,464.00
CAPITAL					110,074.00
AJUSTE DE CAPITAL					
APORTES NO CAPITALIZADOS O CONTRIBUCIONES DE CAPITAL					
OTROS CONCEPTOS DEL CAPITAL					
RESERVA LEGAL					14,455,214.00
OTRAS RESERVAS					39,600,068.00
GANANCIAS RESERVADAS					54,055,282.00
INTERESES NO CONTROLANTES					
RESULTADOS NO ASIGNADOS					24,411,278.00
RESULTADOS INTEGRALES					100,277,675.00
TOTAL PATRIMONIO NETO					178,854,309.00
PASIVOS FINANCIEROS CORRIENTES					18,245,864.00
CUENTAS POR PAGAR CORRIENTES					113,781,653.00
PASIVOS POR IMPUESTOS CORRIENTES					6,175,413.00
OTROS PASIVOS NO FINANCIEROS CORRIENTES					2,172,036.00
PASIVO CORRIENTE					140,374,966.00
PASIVOS FINANCIEROS NO CORRIENTES					279,394,753.00
CUENTAS POR PAGAR NO CORRIENTES					
PASIVOS POR IMPUESTOS NO CORRIENTES					34,550,566.00
OTROS PASIVOS NO FINANCIEROS NO CORRIENTES					642,568,870.00
PASIVO NO CORRIENTE					956,514,189.00
TOTAL DEL PASIVO					1,096,889,155.00
TOTAL DEL PASIVO Y PATRIMONIO NETO					1,275,743,464.00
INGRESOS DE ACTIVIDADES ORDINARIAS					81,016,733.00
COSTO DE VENTAS Y/O SERVICIOS					-50,291,603.00
GANANCIA (PERDIDA) BRUTA					30,725,130.00
HONORARIOS A DIRECTORES Y SINDICOS					
OTROS GASTOS DE ADMINISTRACION					-14,064,431.00
GASTOS DE COMERCIALIZACION Y/O DISTRIBUCION					
OTROS GASTOS OPERATIVOS					
OTROS INGRESOS					5,145,684.00
DEPRECIACIONES Y AMORTIZACIONES					
GANANCIA (PERDIDA) DE ACTIVIDADES OPERATIVAS					21,806,383.00
INGRESOS FINANCIEROS					10,669,387.00
COSTOS FINANCIEROS					-8,094,098.00
RECPAM					
OTROS RESULTADOS					
GANANCIA (PERDIDA) ANTES DE IMPUESTOS					24,381,672.00
INGRESO (GASTO) POR IMPUESTOS A LAS GANANCIAS					-3,435,002.00
GANANCIA (PERDIDA) DEL PERIODO / EJERCICIO OPERACIONES CONTINUADAS					20,946,670.00
GANANCIA (PERDIDA) DEL PERIODO / EJERCICIO OPERACIONES DISCONTINUADAS					
GANANCIA (PERDIDA) DEL PERIODO / EJERCICIO					20,946,670.00
OTRO RESULTADO INTEGRAL DEL EJERCICIO / PERIODO					21,000,327.00
RESULTADO INTEGRAL TOTAL DEL EJERCICIO / PERIODO					41,946,997.00
TOTAL CAMBIOS EN ACTIVOS Y PASIVOS OPERATIVOS					385,533,836.00
TOTAL DE ACTIVIDADES DE INVERSION					-370,629,078.00
TOTAL DE ACTIVIDADES DE FINANCIACION					16,728,816.00
INCREMENTO (DISMINUCION) NETA DE EFFECTIVO Y EQUIVALENTES					31,633,574.00
GANANCIA (PERDIDA) BASICA POR ACCION					
GANANCIAS (PERDIDA) DILUIDA POR ACCION					
TOTAL PATRIMONIO NETO DEL EJERCICIO ANTERIOR					51,683,051.00
EBIT					
EBITDA					
CAPITAL DE TRABAJO					4,329,203.00
LIQUIDEZ					1.03
SOLVENCIA					0.16
INMOVILIZACION DEL CAPITAL					0.89
RENTABILIDAD PATRIMONIO NETO					0.18
RENTABILIDAD DEL ACTIVO					0.02
ENDEUDAMIENTO					6.13
ENDEUDAMIENTO A CORTO PLAZO					0.78
APALANCAMIENTO					7.13
MARGEN NETO / VENTAS					0.52
DEUDA FINANCIERA / EBITDA					
EBITDA / COSTOS FINANCIEROS					
ANALISIS DU-PONT					0.12
PRUEBA ACIDA					1.03
COBERTURA DE GASTOS FINANCIEROS					-2.69
ROTACION DE ACTIVOS					0.06





SEPARATA SINTESIS
INFORMACION CONTABLE INGRESADA
Y SITUACION REGLAMENTARIA

LA BOLSA

AÑO CXVIII - N° 17.281

Buenos Aires, jueves 15 de agosto de 2024

FIDEICOMISOS FINANCIEROS INGRESADOS

FIDEICOMISO	FIDUCIARIO	INFORMACION AL
FIDEICOMISO DE INFRAESTRUCTURA HÍDRICA - DECRETO 1381/01	BANCO DE LA NACION ARGENTINA	INFORMES MENSUALES DE FIDEICOMISOS AL 30/06/2024
DECRETO NRO. 976/01 - SIFER	BANCO DE LA NACION ARGENTINA	INFORMES MENSUALES DE FIDEICOMISOS AL 30/06/2024
PROYECTO VIDA - LABORATORIOS RICHMOND	BANCO DE VALORES S.A.	BALANCE AL 30/06/2024
FIDEICOMISO FINANCIERO DE CAPITAL EMPRENDEDOR CITES I	BANCO DE VALORES S.A.	INFORME VALUACIÓN ACTIVOS FF CAPITAL EMPRENDEDOR AL 30/06/2024
WAYNIMÓVIL 4	BACS BANCO DE CREDITO Y SECURITIZACION S.A.	BALANCE AL 30/06/2024
WAYNIMÓVIL 5	BACS BANCO DE CREDITO Y SECURITIZACION S.A.	BALANCE AL 30/06/2024
CFA CRÉDITOS 1	TMF TRUST COMPANY (ARGENTINA) S.A.	BALANCE AL 30/06/2024
CFA CRÉDITOS 2	TMF TRUST COMPANY (ARGENTINA) S.A.	BALANCE AL 30/06/2024
VICENTIN EXPORTACIONES 8	TMF TRUST COMPANY (ARGENTINA) S.A.	BALANCE AL 30/06/2024
CÉDULAS HIPOTECARIAS ARGENTINAS UVA SERIE 1	TMF TRUST COMPANY (ARGENTINA) S.A.	BALANCE AL 30/06/2024
SAN CRISTÓBAL SERVICIOS FINANCIEROS 2	TMF TRUST COMPANY (ARGENTINA) S.A.	BALANCE AL 30/06/2024
UNICRED FACTORING 21	TMF TRUST COMPANY (ARGENTINA) S.A.	BALANCE AL 30/06/2024
CENTROCARD CRÉDITOS 6	TMF TRUST COMPANY (ARGENTINA) S.A.	BALANCE AL 30/06/2024
CENTROCARD CRÉDITOS 5	TMF TRUST COMPANY (ARGENTINA) S.A.	BALANCE AL 30/06/2024
UNICRED FACTORING 20	TMF TRUST COMPANY (ARGENTINA) S.A.	BALANCE AL 30/06/2024
AMES 22	TMF TRUST COMPANY (ARGENTINA) S.A.	BALANCE AL 30/06/2024
AMES 24	TMF TRUST COMPANY (ARGENTINA) S.A.	BALANCE AL 30/06/2024
SUPERCANAL 1	TMF TRUST COMPANY (ARGENTINA) S.A.	BALANCE AL 30/06/2024
AMES 23	TMF TRUST COMPANY (ARGENTINA) S.A.	BALANCE AL 30/06/2024
SUPERCANAL 2	TMF TRUST COMPANY (ARGENTINA) S.A.	BALANCE AL 30/06/2024
PROCREAR	TMF TRUST COMPANY (ARGENTINA) S.A.	BALANCE AL 30/06/2024
ELEBAR 6	TMF TRUST COMPANY (ARGENTINA) S.A.	BALANCE AL 30/06/2024
MEGABONO CRÉDITO 300	BANCO HIPOTECARIO S.A.	BALANCE AL 30/06/2024
CONSUBOND 187	BANCO DE VALORES S.A.	BALANCE AL 30/06/2024
CONSUBOND 188	BANCO DE VALORES S.A.	BALANCE AL 30/06/2024
SECUBONO 232	BANCO DE VALORES S.A.	BALANCE AL 30/06/2024
SECUBONO 231	BANCO DE VALORES S.A.	BALANCE AL 30/06/2024
CONSUBOND 186	BANCO DE VALORES S.A.	BALANCE AL 30/06/2024
ELEBAR 5	BANCO DE VALORES S.A.	BALANCE AL 30/06/2024
MONI MOBILE 10	BANCO DE VALORES S.A.	BALANCE AL 30/06/2024
CONSUBOND 185	BANCO DE VALORES S.A.	BALANCE AL 30/06/2024
GRANCOOP CRÉDITOS I	BANCO DE VALORES S.A.	BALANCE AL 30/06/2024
MEGABONO CRÉDITO 292	BANCO DE VALORES S.A.	BALANCE AL 30/06/2024
SECUBONO 228	BANCO DE VALORES S.A.	BALANCE AL 30/06/2024
CONSUBOND 184	BANCO DE VALORES S.A.	BALANCE AL 30/06/2024
ELEBAR 4	BANCO DE VALORES S.A.	BALANCE AL 30/06/2024
SECUBONO 229	BANCO DE VALORES S.A.	BALANCE AL 30/06/2024
MONI MOBILE 9	BANCO DE VALORES S.A.	BALANCE AL 30/06/2024

Buenos Aires, jueves 15 de agosto de 2024

FIDEICOMISOS FINANCIEROS INGRESADOS		
FIDEICOMISO	FIDUCIARIO	INFORMACION AL
SECUBONO 230	BANCO DE VALORES S.A.	BALANCE AL 30/06/2024
MONI MOBILE 8	BANCO DE VALORES S.A.	BALANCE AL 30/06/2024
TRAYECTORIA LEASING I	BANCO DE VALORES S.A.	BALANCE AL 30/06/2024
SECUBONO 227	BANCO DE VALORES S.A.	BALANCE AL 30/06/2024
SECUBONO 226	BANCO DE VALORES S.A.	BALANCE AL 30/06/2024
SECUBONO 222	BANCO DE VALORES S.A.	BALANCE AL 30/06/2024
SECUBONO 224	BANCO DE VALORES S.A.	BALANCE AL 30/06/2024
SECUBONO 220	BANCO DE VALORES S.A.	BALANCE AL 30/06/2024
SECUBONO 225	BANCO DE VALORES S.A.	BALANCE AL 30/06/2024
SECUBONO 221	BANCO DE VALORES S.A.	BALANCE AL 30/06/2024
SECUBONO 223	BANCO DE VALORES S.A.	BALANCE AL 30/06/2024
CÉDULAS HIPOTECARIAS ARGENTINAS SERIE IX 2009-1	BANCO DE VALORES S.A.	BALANCE AL 30/06/2024
CÉDULAS HIPOTECARIAS ARGENTINAS SERIE XIV 2011-1	BANCO DE VALORES S.A.	BALANCE AL 30/06/2024
CÉDULAS HIPOTECARIAS ARGENTINAS SERIE XIII 2010-2	BANCO DE VALORES S.A.	BALANCE AL 30/06/2024
CÉDULAS HIPOTECARIAS ARGENTINAS SERIE X 2009-2	BANCO DE VALORES S.A.	BALANCE AL 30/06/2024
CÉDULAS HIPOTECARIAS ARGENTINAS SERIE XI 2009-3	BANCO DE VALORES S.A.	BALANCE AL 30/06/2024
CÉDULAS HIPOTECARIAS ARGENTINAS SERIE XII 2010-1	BANCO DE VALORES S.A.	BALANCE AL 30/06/2024
AGUADA DEL CHIVATO / AGUADA BOCAREY	BANCO DE VALORES S.A.	BALANCE AL 30/06/2024
MEGABONO 305	BANCO DE VALORES S.A.	BALANCE AL 30/06/2024
MEGABONO 289	BANCO DE VALORES S.A.	BALANCE AL 30/06/2024
MEGABONO 297	BANCO DE VALORES S.A.	BALANCE AL 30/06/2024
MEGABONO 293	BANCO DE VALORES S.A.	BALANCE AL 30/06/2024
MEGABONO 291	BANCO DE VALORES S.A.	BALANCE AL 30/06/2024
MEGABONO 301	BANCO DE VALORES S.A.	BALANCE AL 30/06/2024
MEGABONO 303	BANCO DE VALORES S.A.	BALANCE AL 30/06/2024
MEGABONO 299	BANCO DE VALORES S.A.	BALANCE AL 30/06/2024
MEGABONO 287	BANCO DE VALORES S.A.	BALANCE AL 30/06/2024
MEGABONO 295	BANCO DE VALORES S.A.	BALANCE AL 30/06/2024
MEGABONO CRÉDITO 298	BANCO DE VALORES S.A.	BALANCE AL 30/06/2024
MEGABONO CRÉDITO 290	BANCO DE VALORES S.A.	BALANCE AL 30/06/2024
MEGABONO CRÉDITO 296	BANCO DE VALORES S.A.	BALANCE AL 30/06/2024
MEGABONO 307	BANCO DE VALORES S.A.	BALANCE AL 30/06/2024
MEGABONO CRÉDITO 294	BANCO DE VALORES S.A.	BALANCE AL 30/06/2024
MEGABONO CRÉDITO 286	BANCO DE VALORES S.A.	BALANCE AL 30/06/2024
MEGABONO 309	BANCO DE VALORES S.A.	BALANCE AL 30/06/2024
SECUBONO 233	BANCO DE VALORES S.A.	BALANCE AL 30/06/2024
AMFAYS - SERIE 44	TMF TRUST COMPANY (ARGENTINA) S.A.	BALANCE AL 30/06/2024
AMFAYS SERIE 41	TMF TRUST COMPANY (ARGENTINA) S.A.	BALANCE AL 30/06/2024
PARETO SERIE 3	TMF TRUST COMPANY (ARGENTINA) S.A.	BALANCE AL 30/06/2024
AMFAYS - SERIE 43	TMF TRUST COMPANY (ARGENTINA) S.A.	BALANCE AL 30/06/2024
AMFAYS SERIE 42	TMF TRUST COMPANY (ARGENTINA) S.A.	BALANCE AL 30/06/2024
AMFAYS SERIE 39	TMF TRUST COMPANY (ARGENTINA) S.A.	BALANCE AL 30/06/2024
PARETO SERIE 4	TMF TRUST COMPANY (ARGENTINA) S.A.	BALANCE AL 30/06/2024
AMFAYS SERIE 40	TMF TRUST COMPANY (ARGENTINA) S.A.	BALANCE AL 30/06/2024
FIDEICOMISO DE INFRAESTRUCTURA PÚBLICA ELÉCTRICA	FIDUCIARIA DEL NORTE S.A.	BALANCE AL 30/06/2024
FIDUCAR 18	ROSARIO ADMINISTRADORA SOCIEDAD FIDUCIARIA S.A.	BALANCE AL 30/06/2024
FIDUCAR 20	ROSARIO ADMINISTRADORA SOCIEDAD FIDUCIARIA S.A.	BALANCE AL 30/06/2024
FIDUCAR 21	ROSARIO ADMINISTRADORA SOCIEDAD FIDUCIARIA S.A.	BALANCE AL 30/06/2024
FIDUCAR 22	ROSARIO ADMINISTRADORA SOCIEDAD FIDUCIARIA S.A.	BALANCE AL 30/06/2024
FINDESA I	ROSARIO ADMINISTRADORA SOCIEDAD FIDUCIARIA S.A.	BALANCE AL 30/06/2024
FIDUCAR 19	ROSARIO ADMINISTRADORA SOCIEDAD FIDUCIARIA S.A.	BALANCE AL 30/06/2024
FIDUCAR 17	ROSARIO ADMINISTRADORA SOCIEDAD FIDUCIARIA S.A.	BALANCE AL 30/06/2024
ALZ AGROCAP SERIE I	BANCO CMF S.A.	BALANCE AL 30/06/2024
PROGRAMA FEDERAL PLURIANUAL DE CONSTRUCCIÓN DE VIVIENDAS - PROV. DE RÍO NEGRO	BICE FIDEICOMISOS S.A.	BALANCE AL 30/06/2024

FIDEICOMISOS FINANCIEROS INGRESADOS		
FIDEICOMISO	FIDUCIARIO	INFORMACION AL
PROGRAMA FEDERAL PLURIANUAL DE CONSTRUCCIÓN DE VIVIENDAS - PROV. DE ENTRE RÍOS	BICE FIDEICOMISOS S.A.	BALANCE AL 30/06/2024
PROGRAMA FEDERAL PLURIANUAL DE CONSTRUCCIÓN DE VIVIENDAS . PROV. DE LA RIOJA	BICE FIDEICOMISOS S.A.	BALANCE AL 30/06/2024
PROGRAMA FEDERAL PLURIANUAL DE CONSTRUCCIÓN DE VIVIENDAS - PROV. DE MENDOZA	BICE FIDEICOMISOS S.A.	BALANCE AL 30/06/2024
PROGRAMA FEDERAL PLURIANUAL DE CONSTRUCCIÓN DE VIVIENDAS - PROV. DE SAN JUAN	BICE FIDEICOMISOS S.A.	BALANCE AL 30/06/2024
PAYWAY COBRO ACELERADO SERIE 1	TMF TRUST COMPANY (ARGENTINA) S.A.	BALANCE AL 30/06/2024
VOII 2	TMF TRUST COMPANY (ARGENTINA) S.A.	BALANCE AL 30/06/2024
RED MUTUAL 67	TMF TRUST COMPANY (ARGENTINA) S.A.	BALANCE AL 30/06/2024
CUOTAS CENCOSUD SERIE 32	TMF TRUST COMPANY (ARGENTINA) S.A.	BALANCE AL 30/06/2024
RED MUTUAL 62	TMF TRUST COMPANY (ARGENTINA) S.A.	BALANCE AL 30/06/2024
RED MUTUAL 61	TMF TRUST COMPANY (ARGENTINA) S.A.	BALANCE AL 30/06/2024
RED MUTUAL 66	TMF TRUST COMPANY (ARGENTINA) S.A.	BALANCE AL 30/06/2024
RED MUTUAL 65	TMF TRUST COMPANY (ARGENTINA) S.A.	BALANCE AL 30/06/2024
CUOTAS CENCOSUD SERIE 33	TMF TRUST COMPANY (ARGENTINA) S.A.	BALANCE AL 30/06/2024
RED MUTUAL 70	TMF TRUST COMPANY (ARGENTINA) S.A.	BALANCE AL 30/06/2024
RED MUTUAL 63	TMF TRUST COMPANY (ARGENTINA) S.A.	BALANCE AL 30/06/2024
RED MUTUAL 64	TMF TRUST COMPANY (ARGENTINA) S.A.	BALANCE AL 30/06/2024
RED MUTUAL 71	TMF TRUST COMPANY (ARGENTINA) S.A.	BALANCE AL 30/06/2024
FIDEICOMISO PYME GRANJAS OVOPROT 1	TMF TRUST COMPANY (ARGENTINA) S.A.	BALANCE AL 30/06/2024
RED MUTUAL 69	TMF TRUST COMPANY (ARGENTINA) S.A.	BALANCE AL 30/06/2024
RED MUTUAL 68	TMF TRUST COMPANY (ARGENTINA) S.A.	BALANCE AL 30/06/2024
GLOBAL ARSA I	BICE FIDEICOMISOS S.A.	BALANCE AL 30/06/2024
NASA SERIE 3	BICE FIDEICOMISOS S.A.	BALANCE AL 30/06/2024
NASA 2 SERIE 2	BICE FIDEICOMISOS S.A.	BALANCE AL 30/06/2024
FIDEICOMISO FINANCIERO SOLIDARIO DE INFRAESTRUCTURA PÚBLICA NASA 4	BICE FIDEICOMISOS S.A.	BALANCE AL 30/06/2024
MERCADO CRÉDITO 20	BANCO PATAGONIA S.A.	BALANCE AL 30/06/2024
MERCADO CRÉDITO 21	BANCO PATAGONIA S.A.	BALANCE AL 30/06/2024
MERCADO CRÉDITO CONSUMO 27	BANCO PATAGONIA S.A.	BALANCE AL 30/06/2024
MERCADO CRÉDITO CONSUMO 30	BANCO PATAGONIA S.A.	BALANCE AL 30/06/2024
MERCADO CRÉDITO CONSUMO 28	BANCO PATAGONIA S.A.	BALANCE AL 30/06/2024
MERCADO CRÉDITO CONSUMO 32	BANCO PATAGONIA S.A.	BALANCE AL 30/06/2024
MERCADO CRÉDITO CONSUMO 19	BANCO PATAGONIA S.A.	BALANCE AL 30/06/2024
MERCADO CRÉDITO CONSUMO 33	BANCO PATAGONIA S.A.	BALANCE AL 30/06/2024
MERCADO CRÉDITO CONSUMO 29	BANCO PATAGONIA S.A.	BALANCE AL 30/06/2024
MERCADO CRÉDITO 19	BANCO PATAGONIA S.A.	BALANCE AL 30/06/2024
MERCADO CRÉDITO CONSUMO 26	BANCO PATAGONIA S.A.	BALANCE AL 30/06/2024
MERCADO CRÉDITO 22	BANCO PATAGONIA S.A.	BALANCE AL 30/06/2024
MERCADO CRÉDITO CONSUMO 31	BANCO PATAGONIA S.A.	BALANCE AL 30/06/2024
MILA IV	BANCO DE GALICIA Y BUENOS AIRES S.A.U.	BALANCE AL 30/06/2024
ENARSA-BRIGADIER LOPEZ.	BICE FIDEICOMISOS S.A.	BALANCE AL 30/06/2024
FORESTAL 1 - FONDO DE INVERSIÓN DIRECTA	PROVINCIA FIDEICOMISOS S.A.U.	BALANCE AL 30/06/2024
INVERNEA GANADERO	CFA COMPAÑIA FIDUCIARIA AMERICANA SA	INFORME DE GESTIÓN DEL OPERADOR TÉCNICO DEL FF AL 31/07/2024
INVERNEA PROTEÍNA PYME SERIE 1	CFA COMPAÑIA FIDUCIARIA AMERICANA SA	INFORME DE GESTIÓN DEL OPERADOR TÉCNICO DEL FF AL 31/07/2024
INVERNEA PROTEÍNA PYME SERIE 2	CFA COMPAÑIA FIDUCIARIA AMERICANA SA	INFORME DE GESTIÓN DEL OPERADOR TÉCNICO DEL FF AL 31/07/2024
INVERNEA PROTEÍNA PYME SERIE 3	CFA COMPAÑIA FIDUCIARIA AMERICANA SA	INFORME DE GESTIÓN DEL OPERADOR TÉCNICO DEL FF AL 31/07/2024
INVERNEA PROTEÍNA PYME SERIE 4	CFA COMPAÑIA FIDUCIARIA AMERICANA SA	INFORME DE GESTIÓN DEL OPERADOR TÉCNICO DEL FF AL 31/07/2024
INVERNEA GANADERO	CFA COMPAÑIA FIDUCIARIA AMERICANA SA	BALANCE AL 30/06/2024
INVERNEA PROTEÍNA PYME SERIE 1	CFA COMPAÑIA FIDUCIARIA AMERICANA SA	BALANCE AL 30/06/2024
INVERNEA PROTEÍNA PYME SERIE 2	CFA COMPAÑIA FIDUCIARIA AMERICANA SA	BALANCE AL 30/06/2024
INVERNEA PROTEÍNA PYME SERIE 3	CFA COMPAÑIA FIDUCIARIA AMERICANA SA	BALANCE AL 30/06/2024
INVERNEA PROTEÍNA PYME SERIE 4	CFA COMPAÑIA FIDUCIARIA AMERICANA SA	BALANCE AL 30/06/2024

SITUACION GENERAL DE EMISORES Y ESPECIES AL 15/08/2024

ACCIONES

ALUAR ALUMINIO ARGENTINO S.A.	Nro. 3
AUTOPISTAS DEL SOL S.A.	Nro. 3, Nro. 1-d)
BANCO BBVA ARGENTINA S.A.	Nro. 3, Nro. 1-d)
BANCO DE VALORES S.A.	Nro. 1-d), Nro. 3, Nro. 4
BANCO HIPOTECARIO S.A.	Nro. 3, Nro. 4, Nro. 1-d)
BANCO MACRO S.A.	Nro. 3, Nro. 1-d)
BANCO PATAGONIA S.A.	Nro. 3, Nro. 1-d)
B-GAMING S.A.	Nro. 1-d)
BOLDT S.A.	(A.E.)RL-Art.39-Inc.b), Nro. 1-d)
CAMUZZI GAS PAMPEANA S.A.	Nro. 1-d)
CAPEX S.A.	Nro. 3
CARBOCLOR S. A.	Nro. 3
CELULOSA ARGENTINA S.A.	Nro. 3, Nro. 1-d)
CENTRAL COSTANERA SOCIEDAD ANONIMA	Nro. 3
CENTRAL URBANA S.A.	Nro. 3
CONSULTATIO S.A.	Nro. 1-d)
CONTINENTAL URBANA SOCIEDAD ANONIMA INVERSORA	Nro. 1-d)
CRESUD S.A.	Nro. 4
DOMEC S.A.	Nro. 3
DYCASA SOCIEDAD ANONIMA	(A.E.)RL-Art.39-Inc.d), Nro. 6-a), Nro. 3, Nro. 1-d)
EDESA HOLDING S.A.	Nro. 1-d)
ELECTROMAC S.A.	Nro. 3
EMPRESA DISTRIB. Y COMERCIALIZADORA NORTE S.A. (EDENOR S.A.)	Nro. 3, Nro. 4
EMPRESA DISTRIBUIDORA SUR S.A. (EDESUR)	Nro. 1-d)
FERRUM S.A.	Nro. 3
GAROVAGLIO Y ZORRAQUIN S. A.	Nro. 1-d)
GCDI S.A.	(A.E.)RL-Art.39-Inc.b), Nro. 3, Nro. 1-d), Nro. 1-c)
GRUPO CLARIN S.A.	Nro. 3
GRUPO CONCESIONARIO DEL OESTE S.A.	Nro. 1-d)
GRUPO FINANCIERO GALICIA S.A.	Nro. 1-d)
GRUPO SUPERVIELLE S.A.	Nro. 1-d), Nro. 3
INSTITUTO ROSENBUSCH S.A.	Nro. 3, Nro. 5
INVERSORA ELECTRICA DE BUENOS AIRES S.A.	Nro. 1-d)
IRSA INVERSIONES Y REPRESENTACIONES S.A.	Nro. 3, Nro. 4
LABORATORIOS RICHMOND S.A.C.I.F.	Nro. 3
LOMA NEGRA COMPAÑIA INDUSTRIAL ARGENTINA SOCIEDAD ANONIMA	Nro. 3, Nro. 4
METROGAS S.A.	Nro. 3, Nro. 1-d)
MIRGOR S.A.	Nro. 4
MOLINOS RIO DE LA PLATA S.A.	Nro. 1-d)
MORIXE HERMANOS S.A.	Nro. 1-d)
NATURGY BAN S.A.	Nro. 3
PAMPA ENERGIA S.A.	Nro. 3, Nro. 4
PAPEL PRENSA S.A.	Nro. 3, Nro. 1-d)
PATRICIOS S.A.	(A.E.)RL-Art.39-Inc.b), Nro. 3
POLLEDO S.A.	(A.E.)RL-Art.39-Inc.d), Nro. 1-d), Nro. 3

S.A. SAN MIGUEL.....	Nro. 3
TELECOM ARGENTINA S. A.....	Nro. 3
TRANSENER CIA. DE TRANSP. DE ENERGIA ELECTR. EN ALTA TENSION S.A.....	Nro. 3
TRANSPORTADORA DE GAS DEL NORTE S.A.	Nro. 3
TRANSPORTADORA DE GAS DEL SUR S.A.....	Nro. 3
YPF S.A.....	Nro. 6-a), Nro. 3, Nro. 4

ACCIONES PYMES

OVOPROT INTERNATIONAL S.A.....	(A.E.)RL-Art.39-Inc.e), RL-Art.39-Inc.a), (C.I.)RL-Art.44-Inc.a), (C.S.)RL-Art.44-Inc.a), Nro. 2
--------------------------------	--

OBLIGACIONES NEGOCIABLES

Albanesi Energía S.A.....	LEC90 - CLASE IX.....	(A.E.)RL-Art.39-Inc.f)(Art.39-Inc.d)), Nro. 8
Albanesi Energía S.A.....	LEC50 - Clase V.....	(A.E.)RL-Art.39-Inc.f)(Art.39-Inc.d)), Nro. 8
Albanesi Energía S.A.....	LEC70 - CLASE VII.....	(A.E.)RL-Art.39-Inc.f)(Art.39-Inc.d)), Nro. 8
Albanesi Energía S.A.....		(A.E.)RL-Art.39-Inc.f)(Art.39-Inc.d))
BANCO CMF S.A.....	BCCGO - CLASE 15.....	Nro. 1-d), Nro. 8
BANCO CMF S.A.....		Nro. 1-d)
BANCO COLUMBIA S.A.....	BUC20 - Subordinadas Clase 2.....	Nro. 1-d), Nro. 8
BANCO COLUMBIA S.A.....		Nro. 1-d)
BANCO COMAFI S.A.....		Nro. 1-d)
BANCO DE GALICIA Y BUENOS AIRES S.A.U.....		Nro. 1-d)
BANCO DE SERVICIOS FINANCIEROS S.A.....		Nro. 1-d)
BANCO DE SERVICIOS Y TRANSACCIONES S.A.....		Nro. 1-d)
BANCO HIPOTECARIO S.A.....		Nro. 1-d)
BANCO MACRO S.A.....		Nro. 1-d)
BANCO SAENZ S.A.....		Nro. 1-d)
BANCO SANTANDER ARGENTINA S.A.....		Nro. 1-d)
BANCO SUPERVIELLE S.A.....		Nro. 1-d)
BOLDT S.A.....		(A.E.)RL-Art.39-Inc.b), Nro. 1-d)
CELULOSA ARGENTINA S.A.....		Nro. 1-d)
CLISA COMPAÑIA LATINOAMERICANA DE INFRAESTRUCTURA & SERVICIOS S.A.....		(A.E.)RL-Art.39-Inc.f)(Art.39-Inc.d))
COMPAÑIA FINANCIERA ARGENTINA S.A.....	CNQ10 - CLASE XXV SERIE I.....	(A.E.)RL-Art.39-Inc.f)(Art.39-Inc.b)), Nro. 1-d), (C.I.)RL-Art.44-Inc.a)
COMPAÑIA FINANCIERA ARGENTINA S.A.....		(A.E.)RL-Art.39-Inc.f)(Art.39-Inc.b)), Nro. 1-d)
CREDICUOTAS CONSUMO S.A.....	DH520 - SERIE V CLASE 2.....	Nro. 1-d), Nro. 8
CREDICUOTAS CONSUMO S.A.....	DH560 - SERIE VI.....	Nro. 1-d), Nro. 8
CREDICUOTAS CONSUMO S.A.....	DH570 - SERIE VII.....	Nro. 1-d), Nro. 8
CREDICUOTAS CONSUMO S.A.....	DH580 - SERIE VIII.....	Nro. 1-d), Nro. 8
CREDICUOTAS CONSUMO S.A.....		Nro. 1-d)
Crown Point Energía S.A.....	CWC30 - CLASE III.....	Nro. 1-d), Nro. 8
Crown Point Energía S.A.....	CWC40 - Clase IV.....	Nro. 1-d), Nro. 8
Crown Point Energía S.A.....	CWC50 - CLASE V.....	Nro. 1-d), Nro. 8
Crown Point Energía S.A.....		Nro. 1-d)
EMPRESA DISTRIBUIDORA DE ELECTRICIDAD DE SALTA - EDESA S.A.....		Nro. 1-d)
GCDI S.A.....		(A.E.)RL-Art.39-Inc.b), Nro. 1-d), Nro. 1-c)
Generación Litoral S.A.....	GOC10 - Clase I.....	(A.E.)RL-Art.39-Inc.f)(Art.39-Inc.b)), Nro. 8
Generación Litoral S.A.....	GOC30 - Clase III.....	(A.E.)RL-Art.39-Inc.f)(Art.39-Inc.b)), Nro. 8

Generación Litoral S.A.	(A.E.)RL-Art.39-Inc.f)(Art.39-Inc.b))	
Generación Mediterránea S.A.	GMCKO - CLASE XIX	Nro. 8
Generación Mediterránea S.A.	GMCGO - CLASE XV	Nro. 8
Generación Mediterránea S.A.	GMCHO - CLASE XVII.....	Nro. 8
Generación Mediterránea S.A.	GMCIO - CLASE XVII.....	Nro. 8
Generación Mediterránea S.A.	GMCO - CLASE XVIII.....	Nro. 8
Grupo ST S.A.....	Nro. 1-d)	
IMPSA S.A.	Nro. 1-c), Nro. 1-d)	
INVERSORA JURAMENTO S.A.	JNC40 - Clase IV	Nro. 8
John Deere Credit Cía. Financiera S.A.	Nro. 1-d)	
LABORATORIOS RICHMOND S.A.C.I.F.	LR550 - SERIE V.....	Nro. 8
LABORATORIOS RICHMOND S.A.C.I.F.	LR6AO - SERIE VI CLASE A	Nro. 8
LABORATORIOS RICHMOND S.A.C.I.F.	LR6BO - SERIE VI CLASE B.....	Nro. 8
LABORATORIOS RICHMOND S.A.C.I.F.	LR6CO - SERIE VI CLASE C	Nro. 8
MORIXE HERMANOS S.A.	Nro. 1-d)	
MSU ENERGY S.A.	Nro. 1-d)	
MSU GREEN ENERGY S.A.U.....	(A.E.)RL-Art.39-Inc.f)(Art.39-Inc.d)), Nro. 1-d)	
Petrolera Aconcagua Energía S.A.	PEC40 - Clase IV	(A.E.)RL-Art.39-Inc.f)(Art.39-Inc.d)), Nro. 8
Petrolera Aconcagua Energía S.A.	PEC50 - Clase V.....	(A.E.)RL-Art.39-Inc.f)(Art.39-Inc.d)), Nro. 8
Petrolera Aconcagua Energía S.A.	PEC60 - Clase VI	(A.E.)RL-Art.39-Inc.f)(Art.39-Inc.d)), Nro. 8
Petrolera Aconcagua Energía S.A.	PEC70 - Clase VII	(A.E.)RL-Art.39-Inc.f)(Art.39-Inc.d)), Nro. 8
Petrolera Aconcagua Energía S.A.	PECDO - CLASE XII.....	(A.E.)RL-Art.39-Inc.f)(Art.39-Inc.d)), Nro. 8
Petrolera Aconcagua Energía S.A.	(A.E.)RL-Art.39-Inc.f)(Art.39-Inc.d))	
Plaza Logística S.R.L.	PZCBO - CLASE 11	Nro. 8
RIBEIRO S.A.C.I.F.A. e l.	(A.E.)RL-Art.39-Inc.f)(Art.39-Inc.b)), RL-Art.39-Inc.f)(Art.39-Inc.c)), RL-Art.39-Inc.e), (C.I.)RL-Art.44-Inc.a), (C.S.)RL-Art.43-Inc.c), Nro. 1-d), Nro. 2	
Rizobacter Argentina S.A.	RZ6BO - SERIE VI CLASE B	Nro. 8
Rizobacter Argentina S.A.	RZ7BO - SERIE VII CLASE B	Nro. 8
Rizobacter Argentina S.A.	RZ8AO - SERIE VIII CLASE A	Nro. 8
Rizobacter Argentina S.A.	RZ8BO - SERIE VIII CLASE B	Nro. 8
ROCH S.A.....	RHC50 - CLASE 5	Nro. 1-d), (C.S.)RL-Art.43-Inc.c)
ROCH S.A.....	ROC10 - GARANTIZADAS CLASE 1	Nro. 1-d), (A.E.)RL-Art.39-Inc.e)
ROCH S.A.	Nro. 1-d)	
SCC POWER SAN PEDRO S.A.	(A.E.)RL-Art.39-Inc.f)(Art.39-Inc.d))	
SICOM SOCIEDAD ANONIMA	SCS10 - SERIE I	Nro. 8
SURCOS SOCIEDAD ANONIMA.....	DRSAO - SERIE X	Nro. 8
SURCOS SOCIEDAD ANONIMA.....	DRDAO - Serie XII Clase A	Nro. 8
SURCOS SOCIEDAD ANONIMA.....	DRDCO - Serie XII Clase C.....	Nro. 8
SURCOS SOCIEDAD ANONIMA.....	DRSEO - Serie XIII	Nro. 8
YPF S.A.....	Nro. 6-a)	
OBLIGACIONES NEGOCIABLES PYMES		
Agroempresa Colón S.A.	EC12P - SERIE I CLASE II.....	Nro. 8
Alfredo José S.A.	AA12P - SERIE I CLASE II.....	Nro. 8
Almacity S.A.....	AYS1P - SERIE I	Nro. 8
Alto Real Viñedos S.A.	AVC1P - Clase I.....	Nro. 8
ALZ Semillas S.A.	ASS7P - SERIE VII.....	Nro. 8
AUTOMOTORES PAMPEANOS S.A.	APC1P - CLASE I.....	Nro. 8

Cerámica Ruta 16 S.R.L.....RU1BP - SERIE I CLASE B.....	Nro. 1-d), Nro. 8
Cerámica Ruta 16 S.R.L.....	Nro. 1-d)
COM & LOG S.A.....OG11P - SERIE I CLASE I.....	Nro. 8
Crowe AR S.A.....	(A.E.)RL-Art.39-Inc.e)
Cueros y Cuerinas S.R.L.....CCS2P - SERIE II.....	Nro. 8
DEL FABRO HNOS. Y CIA. S.A.....	Nro. 1-d)
Frigorífico General Pico S.A.....FG11P - SERIE I CLASE I.....	Nro. 8
Frigorífico General Pico S.A.....FG12P - SERIE I CLASE II.....	Nro. 8
Héctor A. Bertone S.A.....EH12P - SERIE I CLASE II.....	Nro. 8
Insuga Chaco S.A.....IC1BP - Obligaciones Negociables Serie I Clase B.....	Nro. 8
Metalfor S.A.....FMS1P - SERIE I.....	Nro. 8
ORYZA S.A.....ZA1BP - SERIE I CLASE B.....	Nro. 8
OVOPROT INTERNATIONAL S.A.....VP00P - Serie IV.....	(A.E.)RL-Art.39-Inc.e), (C.I.)RL-Art.44-Inc.a), (C.S.)RL-Art.44-Inc.a), RL-Art.43-Inc.c), Nro. 2, Nro. 8
OVOPROT INTERNATIONAL S.A.....	(A.E.)RL-Art.39-Inc.e), (C.I.)RL-Art.44-Inc.a), (C.S.)RL-Art.44-Inc.a), RL-Art.43-Inc.c), Nro. 2
Petrolera Aconcagua Energía S.A.....PEC5P - CLASE V.....	(A.E.)RL-Art.39-Inc.f)(Art.39-Inc.d)), Nro. 8
Petrolera Aconcagua Energía S.A.....	(A.E.)RL-Art.39-Inc.f)(Art.39-Inc.d))
President Petroleum S.A.....RMS3P - SERIE III.....	Nro. 8
SION S.A.....SN9AP - Serie IX Clase A.....	Nro. 8
SION S.A.....SN7AP - SERIE VII CLASE A.....	Nro. 8
SION S.A.....SN7BP - SERIE VII CLASE B.....	Nro. 8
SION S.A.....SN8AP - SERIE VIII CLASE A.....	Nro. 8
SION S.A.....SN8BP - SERIE VIII CLASE B.....	Nro. 8
SION S.A.....SNAAP - SERIE X CLASE A.....	Nro. 8
SION S.A.....SNSDP - SERIE XII.....	Nro. 8
SION S.A.....SNSEP - SERIE XIII.....	Nro. 8
Syntex S.A.....SW12P - SERIE I CLASE II.....	Nro. 8
TECNOVAX S.A.....VX11P - SERIE I CLASE I.....	Nro. 8
TECNOVAX S.A.....VX12P - SERIE I CLASE 2.....	Nro. 8
TIPCI (Tecnología Integral en Prevención contra Incendios) S.A.....	Nro. 10
Tiser S.R.L.....	(A.E.)RL-Art.39-Inc.e), Nro. 2
TR Argentina S.A.....TGS1P - SERIE I.....	Nro. 8
Tradimex S.A.I. y C.....	(A.E.)RL-Art.39-Inc.f)(Art.39-Inc.d)), (C.S.)RL-Art.43-Inc.c), Nro. 1-d), Nro. 2
Tux S.A.....	(A.E.)RL-Art.39-Inc.e)
Un Techo para Argentina Asociación Civil.....TAC1P - CLASE I.....	Nro. 8
Vitalcan S.A.....VA21P - CLASE II SERIE I.....	Nro. 8
Vitalcan S.A.....VA22P - CLASE II SERIE II.....	Nro. 8

FONDOS COMUNES CERRADOS DE INVERSIÓN

ALLARIA RESIDENCIAL CASASARG I FONDO COMUN DE INVERSION CERRADO INMOBILIARIO LEY 27.260.....	Nro. 1-d)
ALLARIA RESIDENCIAL I FONDO COMUN DE INVERSION CERRADO INMOBILIARIO.....	Nro. 8
FCIC INMOBILIARIO AL RIO LEY 27.260.....	(A.E.)RL-Art.42-Inc.b), Nro. 1-b)
FIRST RENTA AGRO FONDO COMUN DE INVERSION CERRADO LEY 27.260.....	A)
Fondo Común de Inversión Cerrado Inmobiliario Puerto Nizuc.....	Nro. 8
GNNW SBS FONDO COMUN DE INVERSION CERRADO GANADERO W86.....	Nro. 8
GSS INMOBILIARIO I FONDO COMUN DE INVERSION CERRADO.....	Nro. 8
Pellegrini I Fondo Común de Inversión Cerrado Inmobiliario.....	Nro. 8
SBS CREAURBAN DESARROLLO FONDO COMUN DE INVERSION CERRADO INMOBILIRIO.....	Nro. 8
SBS RENTA FIJA I FONDO COMUN DE INVERSION CERRADO.....	Nro. 8
TERRAZAS DEL VOLCAN FONDO COMUN DE INVERSION CERRADO INMOBILIARIO.....	Nro. 8

FIDEICOMISOS FINANCIEROS

AMES 22	Nro. 8
AMES 23	Nro. 8
AMES 24	Nro. 8
AMFAYs - Serie 43.....	Nro. 8
AMFAYs - Serie 44.....	Nro. 8
AMFAYs Serie 37	Nro. 8
AMFAYs Serie 38	(A.E.)RL-Art.41(Art.39-Inc.d)), Nro. 1-d)
AMFAYs Serie 39	(A.E.)RL-Art.41(Art.39-Inc.d)), Nro. 8, Nro. 1-d)
AMFAYs Serie 40	(A.E.)RL-Art.41(Art.39-Inc.d)), Nro. 8, Nro. 1-d)
AMFAYs Serie 41	Nro. 8
AMFAYs Serie 42	Nro. 8
Cédulas Hipotecarias Argentinas Serie IX 2009-1.....	(A.E.)RL-Art.41(Art.39-Inc.d))
Cédulas Hipotecarias Argentinas Serie X 2009-2.....	(A.E.)RL-Art.41(Art.39-Inc.d))
Cédulas Hipotecarias Argentinas Serie XI 2009-3.....	(A.E.)RL-Art.41(Art.39-Inc.d))
Cédulas Hipotecarias Argentinas Serie XII 2010-1.....	(A.E.)RL-Art.41(Art.39-Inc.d))
Cédulas Hipotecarias Argentinas Serie XIII 2010-2	(A.E.)RL-Art.41(Art.39-Inc.d))
Cédulas Hipotecarias Argentinas Serie XIV 2011-1	(A.E.)RL-Art.41(Art.39-Inc.d))
Centrocard Créditos 5	Nro. 8
Centrocard Créditos 6	Nro. 8
Consubond 183.....	Nro. 8
Consubond 184.....	Nro. 8
Consubond 185.....	Nro. 8
Consubond 186.....	Nro. 8
Consubond 187.....	Nro. 8
Consubond 188.....	Nro. 8
Decreto Nro. 976/01 - SIFER.....	Nro. 8
Dorrego y Libertador	(A.E.)RL-Art.41(Art.39-Inc.d)), Nro. 8, Nro. 1-d)
ENARSA-BRIGADIER LOPEZ.....	Nro. 8
Fideicomiso de Infraestructura Hídrica - Decreto 1381/01	(A.E.)RL-Art.41(Art.39-Inc.d)), Nro. 8
Fideicomiso Financiero de Capital Emprendedor CITES I	Nro. 8, Nro. 1-c)
Fideicomiso Financiero Solidario de Infraestructura Pública NASA 4	Nro. 1-d)
Fideicomiso Pyme Granjas Ovoprot 1	(A.E.)RL-Art.41(Art.39-Inc.d)), (C.I.)RL-Art.44-Inc.a), Nro. 8, Nro. 1-b)
Fiducar 17	Nro. 8
Fiducar 18.....	Nro. 8
Fiducar 19.....	Nro. 8
Fiducar 20.....	Nro. 8
Fiducar 21	Nro. 8
Fiducar 22.....	Nro. 8
FINDESA I.....	Nro. 8
Forestal 1 - Fondo de Inversión Directa.....	Nro. 1-d), A)
Invernea Ganadero	Nro. 8
Invernea Proteína Pyme Serie 1	Nro. 8
Invernea Proteína Pyme Serie 2	Nro. 8
Invernea Proteína Pyme Serie 3	Nro. 8
Invernea Proteína Pyme Serie 4	Nro. 8
Links Country de Mar	Nro. 1-d)

Megabono Crédito 296.....	Nro. 8
Megabono Crédito 298.....	Nro. 8
Megabono Crédito 300.....	Nro. 8
Megabono Crédito 302.....	Nro. 8
Megabono 305.....	Nro. 8
Megabono 307.....	Nro. 8
Megabono 309.....	Nro. 8
Megabono 311.....	Nro. 8
Mercado Crédito Consumo 19.....	Nro. 8
Mercado Crédito Consumo 24.....	Nro. 8
Mercado Crédito Consumo 25.....	Nro. 8
Mercado Crédito Consumo 26.....	Nro. 8
Mercado Crédito Consumo 27.....	Nro. 8
Mercado Crédito Consumo 28.....	Nro. 8
Mercado Crédito Consumo 29.....	Nro. 8
Mercado Crédito Consumo 30.....	Nro. 8
Mercado Crédito Consumo 31.....	Nro. 8
Mercado Crédito Consumo 32.....	Nro. 8
Mercado Crédito Consumo 33.....	Nro. 8
Mercado Crédito Consumo 34.....	Nro. 8
Mercado Crédito Consumo 35.....	Nro. 8
Mercado Crédito 19.....	Nro. 8
Mercado Crédito 20.....	Nro. 8
Mercado Crédito 21.....	Nro. 8
Mercado Crédito 22.....	Nro. 8
Mercado Crédito 23.....	Nro. 8
Mercado Crédito 24.....	Nro. 8
MILA IV.....	(A.E.)RL-Art.41(Art.39-Inc.d)), Nro. 1-d)
NASA Serie 3.....	Nro. 1-d)
NASA 2 Serie 2.....	Nro. 1-d)
Pareto Serie 3.....	Nro. 8
Pareto Serie 4.....	Nro. 8
Pareto Serie 5.....	Nro. 8
Payway Cobro Acelerado Serie 1.....	Nro. 8
Payway Cobro Acelerado Serie 2.....	Nro. 8
ProCreAr.....	Nro. 8, Nro. 1-d)
Programa Federal Plurianual de Construcción de Viviendas - Prov. de Mendoza.....	Nro. 8
Red Mutua 61.....	(A.E.)RL-Art.41(Art.39-Inc.d)), Nro. 8, Nro. 1-d)
Red Mutua 62.....	(A.E.)RL-Art.41(Art.39-Inc.d)), Nro. 8, Nro. 1-d)
Red Mutua 63.....	Nro. 8
Red Mutua 64.....	Nro. 8
Red Mutua 65.....	Nro. 8
Red Mutua 66.....	Nro. 8
Red Mutua 67.....	Nro. 8
Red Mutua 68.....	Nro. 8
Red Mutua 69.....	Nro. 8
Red Mutua 70.....	Nro. 8
Red Mutua 71.....	Nro. 8
Red Mutua 72.....	Nro. 8

Renta Agrícola I Fondo de Inversión Directa	Nro. 8
San Cristóbal Servicios Financieros 2.....	Nro. 8
Secubono 216.....	Nro. 8
Secubono 217.....	Nro. 8
Secubono 218.....	Nro. 8
Secubono 219.....	Nro. 8
Secubono 220.....	Nro. 8
Secubono 221.....	Nro. 8
Secubono 222.....	Nro. 8
Secubono 223.....	Nro. 8
Secubono 224.....	Nro. 8
Secubono 225.....	Nro. 8
Secubono 232.....	Nro. 8
Secubono 233.....	Nro. 8
Secubono 234.....	Nro. 8
Supercanal 1.....	Nro. 8
Supercanal 2.....	Nro. 8
Trayectoria Leasing I.....	Nro. 8
Unicred Factoring 19.....	Nro. 8
Unicred Factoring 20.....	Nro. 8
Unicred Factoring 21.....	Nro. 8
VICENTIN EXPORTACIONES 8.....	(C.S.)RL-Art.44-Inc.a), Nro. 1-d)
VOII 2.....	Nro. 8
Waynimóvil 4.....	Nro. 8
Waynimóvil 5.....	Nro. 8
Waynimóvil 6.....	Nro. 8

CEDEARS

BANCO COMAFI S.A.....	AABA - ALTABA INC.....	(C.I.)
BANCO COMAFI S.A.....	AOCA - ALUMINUM CORP OF CHINA.....	(C.S.)RL-Art.44-Inc.a)
BANCO COMAFI S.A.....	CBRD - COMPANHIA BRASILEIRA DE DIS NPV ADR.....	(C.I.)RL-Art.44-Inc.a)
BANCO COMAFI S.A.....	HHPD - Hon Hai Precision Industry CO LTD.....	Nro. 8
BANCO COMAFI S.A.....	DJNJ3 - Johnson & Johnson 6,95 01/09/29.....	Nro. 9
BANCO COMAFI S.A.....	MBT - MOBILE TELESYSTEMS.....	(C.I.)RL-Art.44-Inc.a)
BANCO COMAFI S.A.....	NTCO - NATURA & CO HOLDING S.A.....	(C.I.)RL-Art.44-Inc.a)
BANCO COMAFI S.A.....	NLM - NOVOLIPETSK STEEL PJSC.....	(C.I.)RL-Art.44-Inc.a), Nro. 8
BANCO COMAFI S.A.....	OGZD - PJSC GAZPROM.....	(C.I.)RL-Art.44-Inc.a)
BANCO COMAFI S.A.....	LKOD - PJSC LUKOIL.....	(C.I.)RL-Art.44-Inc.a)
BANCO COMAFI S.A.....	ATAD - PJSC TATNEFT.....	(C.I.)RL-Art.44-Inc.a)
BANCO COMAFI S.A.....	SMSN - Samsung Electronics CO LTD.....	Nro. 8
BANCO COMAFI S.A.....	SHPW - SHAPEWAYS HOLDINGS INC.....	(C.I.)RL-Art.44-Inc.a)
BANCO COMAFI S.A.....	YZCA - YANKUANG ENERGY GROUP COLYD.....	Nro. 8
BANCO COMAFI S.A.....		Nro. 1-d)
BANCO ITAU ARGENTINA S.A.....		Nro. 1-d)
Caja de Valores S.A.....	SI - Silvergate Capital Corporation.....	(C.I.)RL-Art.44-Inc.a)

CHEQUES DE PAGO DIFERIDO AUTORIZADOS A COTIZAR

ELECTRIFICADORA DEL VALLE S.A.(Libradora de cheques de pago diferido)	Nro. 2
OCSA S.A.(Libradora de cheques de pago diferido)	Nro. 2
OVOPROT INTERNATIONAL S.A(Libradora de cheques de pago diferido).....	(C.S.)RL-Art.162, Nro. 2
TECNOLOGIA AVANZADA EN TRANSPORTE S.A.(Libradora de cheques de pago diferido).....	(S.I.)RL-Art.161-Inc.a), Nro. 2

CERTIFICADOS DE CRÉDITO FISCAL

Certificados de Crédito Fiscal.....	Nro. IV
-------------------------------------	---------

CERTIFICADOS DE CUSTODIA

Certificados de Custodia.....	D307 - CERTIFICADO DE CUSTODIA NRO. 35307	Nro. I, Nro. II
Certificados de Custodia.....	C129 - CERTIFICADO DE CUSTODIA NRO. 22129	Nro. II, Nro. I
Certificados de Custodia.....	C155 - CERTIFICADO DE CUSTODIA NRO. 22155	Nro. I, Nro. II
Certificados de Custodia.....	C156 - CERTIFICADO DE CUSTODIA NRO. 22156	Nro. I, Nro. II
Certificados de Custodia.....	C208 - CERTIFICADO DE CUSTODIA NRO. 22208	Nro. II, Nro. I
Certificados de Custodia.....	C209 - CERTIFICADO DE CUSTODIA NRO. 22209	Nro. II, Nro. I
Certificados de Custodia.....	C440 - CERTIFICADO DE CUSTODIA NRO. 22440	Nro. II, Nro. I
Certificados de Custodia.....	C403 - CERTIFICADO DE CUSTODIA NRO. 26403	Nro. II, Nro. I
Certificados de Custodia.....	Y403 - CERTIFICADO DE CUSTODIA NRO. 27403	Nro. I, Nro. II
Certificados de Custodia.....	D226 - CERTIFICADO DE CUSTODIA NRO. 32226	Nro. I, Nro. II
Certificados de Custodia.....	D302 - CERTIFICADO DE CUSTODIA NRO. 35302	Nro. II, Nro. I
Certificados de Custodia.....	D308 - CERTIFICADO DE CUSTODIA NRO. 35308	Nro. II, Nro. I
Certificados de Custodia.....	D505 - CERTIFICADO DE CUSTODIA NRO. 36505	Nro. II, Nro. I
Certificados de Custodia.....	D646 - CERTIFICADO DE CUSTODIA NRO. 36646	Nro. II, Nro. I
Certificados de Custodia.....	E505 - CERTIFICADO DE CUSTODIA NRO. 37505	Nro. I, Nro. II

TÍTULOS PÚBLICOS

Gobierno Nacional.....	VEJ6 - BONO DEL GOBIERNO NACIONAL A TASA VARIABLE CON VENCIMIENTO 19 DE JUNIO DE 2006.....	Nro. II, Nro. I
Gobierno Nacional.....	FRB - BONOS A TASA FLOTANTE EN DOLARES ESTADOUNIDENSES	Nro. I, Nro. II
Gobierno Nacional.....	PRE4 - BONOS DE CONSOLIDACION DE DEUDAS PREVISIONALES EN DOLARES ESTADOUNIDENSES - 2DA. SERIE.....	Nro. I, Nro. II
Gobierno Nacional.....	PRE6 - BONOS DE CONSOLIDACION DE DEUDAS PREVISIONALES EN DOLARES ESTADOUNIDENSES - 3RA. SERIE	Nro. II, Nro. I
Gobierno Nacional.....	PRE3 - BONOS DE CONSOLIDACION DE DEUDAS PREVISIONALES EN MONEDA NACIONAL - 2DA. SERIE	Nro. I, Nro. II
Gobierno Nacional.....	BOHI1 - BONOS DE CONSOLIDACIÓN DE REGALÍAS DE HIDROCARBUROS	Nro. II, Nro. I
Gobierno Nacional.....	PRO2 - BONOS DE CONSOLIDACION EN DOLARES ESTADOUNIDENSES - 1RA. SERIE	Nro. I, Nro. II
Gobierno Nacional.....	PRO4 - BONOS DE CONSOLIDACION EN DOLARES ESTADOUNIDENSES - 2DA. SERIE.....	Nro. II, Nro. I
Gobierno Nacional.....	PRO6 - BONOS DE CONSOLIDACION EN DOLARES ESTADOUNIDENSES - 3RA. SERIE	Nro. I, Nro. II
Gobierno Nacional.....	PRO8 - BONOS DE CONSOLIDACION EN DOLARES ESTADOUNIDENSES - 4TA. SERIE	Nro. II, Nro. I
Gobierno Nacional.....	PR10 - BONOS DE CONSOLIDACION EN DOLARES ESTADOUNIDENSES - 5TA. SERIE	Nro. I, Nro. II
Gobierno Nacional.....	PRO5 - BONOS DE CONSOLIDACION EN MONEDA NACIONAL - 3RA. SERIE	Nro. I, Nro. II
Gobierno Nacional.....	PRO1 - BONOS DE CONSOLIDACION EN MONEDA NACIONAL - 1RA. SERIE	Nro. II, Nro. I
Gobierno Nacional.....	PRO3 - BONOS DE CONSOLIDACION EN MONEDA NACIONAL - 2DA. SERIE	Nro. II, Nro. I

Gobierno Nacional.....	PRO9 - BONOS DE CONSOLIDACION EN MONEDA NACIONAL - 5TA. SERIE.....	Nro. I, Nro. II
Gobierno Nacional.....	RV05 - BONOS DE LA REPUBLICA ARGENTINA DE CUPON VARIABLE CON VENCIMIENTO 2005.....	Nro. II, Nro. I
Gobierno Nacional.....	MV02 - BONOS DE LA REPUBLICA ARGENTINA DE MARGEN AJUSTABLE CON VENCIMIENTO EL 30 DE NOVIEMBRE DE 2002.....	Nro. II, Nro. I
Gobierno Nacional.....	ED04 - BONOS DE LA REPUBLICA ARGENTINA EN EUROS 10% 1999-2004.....	Nro. I, Nro. II
Gobierno Nacional.....	ES07 - BONOS DE LA REPUBLICA ARGENTINA EN EUROS 10% 2000-2007.....	Nro. II, Nro. I
Gobierno Nacional.....	EE07 - BONOS DE LA REPUBLICA ARGENTINA EN EUROS 10,25% 2000-2007.....	Nro. II, Nro. I
Gobierno Nacional.....	EL04 - BONOS DE LA REPUBLICA ARGENTINA EN EUROS 8,5 % 1999-2004.....	Nro. I, Nro. II
Gobierno Nacional.....	EA06 - BONOS DE LA REPUBLICA ARGENTINA EN EUROS 9% 1999-2006.....	Nro. I, Nro. II
Gobierno Nacional.....	EY09 - BONOS DE LA REPUBLICA ARGENTINA EN EUROS 9% 1999-2009.....	Nro. II, Nro. I
Gobierno Nacional.....	EJ03 - BONOS DE LA REPUBLICA ARGENTINA EN EUROS 9% 2000-2003.....	Nro. I, Nro. II
Gobierno Nacional.....	EO02 - BONOS DE LA REPUBLICA ARGENTINA EN EUROS 9,25% 1999-2002.....	Nro. I, Nro. II
Gobierno Nacional.....	EM04 - BONOS DE LA REPUBLICA ARGENTINA EN EUROS 9,5% 1999-2004.....	Nro. II, Nro. I
Gobierno Nacional.....	VBL6 - BONOS DEL GOBIERNO NACIONAL A TASA FLOTANTE EN DOLARES ESTADOUNIDENSES.....	Nro. II, Nro. I
Gobierno Nacional.....	VBA3 - BONOS DEL GOBIERNO A TASA FLOTANTE EN DOLARES ESTADOUNIDENSES SERIE I.....	Nro. I, Nro. II
Gobierno Nacional.....	VBY3 - BONOS DEL GOBIERNO A TASA FLOTANTE EN DOLARES ESTADOUNIDENSES SERIE II.....	Nro. I, Nro. II
Gobierno Nacional.....	VEA2 - BONOS DEL GOBIERNO A TASA VARIABLE - SOBRE TASA DE ENCUESTA - 3RA. SERIE.....	Nro. II, Nro. I
Gobierno Nacional.....	VE02 - BONOS DEL GOBIERNO A TASA VARIABLE - SOBRE TASA DE ENCUESTA - 4TA. SERIE.....	Nro. I, Nro. II
Gobierno Nacional.....	VEO2 - BONOS DEL GOBIERNO A TASA VARIABLE - SOBRE TASA DE ENCUESTA - 5TA. SERIE.....	Nro. II, Nro. I
Gobierno Nacional.....	VEF4 - BONOS DEL GOBIERNO A TASA VARIABLE - SOBRE TASA DE ENCUESTA - 6TA. SERIE.....	Nro. I, Nro. II
Gobierno Nacional.....	VBS5 - BONOS DEL GOBIERNO NACIONAL A TASA FLOTANTE EN DOLARES ESTADOUNIDENSES.....	Nro. II, Nro. I
Gobierno Nacional.....	VBG6 - BONOS DEL GOBIERNO NACIONAL A TASA FLOTANTE EN DOLARES ESTADOUNIDENSES.....	Nro. I, Nro. II
Gobierno Nacional.....	VBG7 - BONOS DEL GOBIERNO NACIONAL A TASA FLOTANTE EN DOLARES ESTADOUNIDENSES - SERIE I.....	Nro. I, Nro. II
Gobierno Nacional.....	VBS7 - BONOS DEL GOBIERNO NACIONAL A TASA FLOTANTE EN DOLARES ESTADOUNIDENSES - SERIE II.....	Nro. II, Nro. I
Gobierno Nacional.....	VEG2 - BONOS DEL GOBIERNO NACIONAL A TASA VARIABLE - SERIE A.....	Nro. I, Nro. II
Gobierno Nacional.....	VBG2 - BONOS DEL GOBIERNO NACIONAL A TASA VARIABLE - SERIE B.....	Nro. I, Nro. II
Gobierno Nacional.....	VCG2 - BONOS DEL GOBIERNO NACIONAL A TASA VARIABLE - SERIE C.....	Nro. II, Nro. I
Gobierno Nacional.....	BGA2 - BONOS DEL GOBIERNO NACIONAL 9% 2001-2002.....	Nro. I, Nro. IV, Nro. II
Gobierno Nacional.....	BX92 - BONOS EXTERNOS 1992.....	Nro. I, Nro. II
Gobierno Nacional.....	ZO03 - BONOS EXTERNOS GLOBALES CUPON CERO CON VENCIMIENTO OCTUBRE 2003 SERIE E.....	Nro. I, Nro. II
Gobierno Nacional.....	ZO04 - BONOS EXTERNOS GLOBALES CUPON CERO CON VENCIMIENTO OCTUBRE 2004 SERIE F.....	Nro. I, Nro. II
Gobierno Nacional.....	GD03 - BONOS EXTERNOS GLOBALES DE LA REPUBLICA ARGENTINA 2003 - 8,375%.....	Nro. II, Nro. I
Gobierno Nacional.....	GL30 - BONOS EXTERNOS GLOBALES DE LA REPUBLICA ARGENTINA EN DOLARES ESTADOUNIDENSES 10,25% 2000-2030.....	Nro. I, Nro. II
Gobierno Nacional.....	GM10 - BONOS EXTERNOS GLOBALES DE LA REPUBLICA ARGENTINA EN DOLARES ESTADOUNIDENSES 11,375% 2000-2010.....	Nro. I, Nro. II
Gobierno Nacional.....	GA09 - BONOS EXTERNOS GLOBALES DE LA REPUBLICA ARGENTINA EN DOLARES ESTADOUNIDENSES 11,75% 1999-2009.....	Nro. II, Nro. I
Gobierno Nacional.....	GF20 - BONOS EXTERNOS GLOBALES DE LA REPUBLICA ARGENTINA EN DOLARES ESTADOUNIDENSES 12% 2000-2020.....	Nro. I, Nro. II
Gobierno Nacional.....	GJ31 - BONOS EXTERNOS GLOBALES DE LA REPUBLICA ARGENTINA EN DOLARES ESTADOUNIDENSES 12% 2001-2031.....	Nro. II, Nro. I
Gobierno Nacional.....	GE31 - BONOS EXTERNOS GLOBALES DE LA REPUBLICA ARGENTINA EN DOLARES ESTADOUNIDENSES 12% 2001-2031.....	Nro. I, Nro. II
Gobierno Nacional.....	GJ18 - BONOS EXTERNOS GLOBALES DE LA REPUBLICA ARGENTINA EN DOLARES ESTADOUNIDENSES 12,25% 2001-2018.....	Nro. II, Nro. I
Gobierno Nacional.....	GF12 - BONOS EXTERNOS GLOBALES DE LA REPUBLICA ARGENTINA EN DOLARES ESTADOUNIDENSES 12,375% 2001-2012.....	Nro. II, Nro. I
Gobierno Nacional.....	GD08 - BONOS EXTERNOS GLOBALES DE LA REPUBLICA ARGENTINA EN DOLARES ESTADOUNIDENSES 7% 2001-2004 Y 15,50% 2004-2008.....	Nro. I, Nro. II
Gobierno Nacional.....	GPS8 - BONOS EXTERNOS GLOBALES DE LA REPUBLICA ARGENTINA EN PESOS 10% 2001-2004 Y 12% 2004-2008.....	Nro. II, Nro. I
Gobierno Nacional.....	GD05 - BONOS EXTERNOS GLOBALES DE LA REPUBLICA ARGENTINA 11% - 1998 - 2005.....	Nro. I, Nro. II
Gobierno Nacional.....	GO06 - BONOS EXTERNOS GLOBALES DE LA REPUBLICA ARGENTINA 11% 2006.....	Nro. II, Nro. I
Gobierno Nacional.....	GE17 - BONOS EXTERNOS GLOBALES DE LA REPUBLICA ARGENTINA 11,375% 1997-2017.....	Nro. I, Nro. II
Gobierno Nacional.....	GJ15 - BONOS EXTERNOS GLOBALES DE LA REPUBLICA ARGENTINA 11,75% 2000-2015.....	Nro. II, Nro. I
Gobierno Nacional.....	GF19 - BONOS EXTERNOS GLOBALES DE LA REPUBLICA ARGENTINA 12,125% 1999-2019.....	Nro. II, Nro. I

Gobierno Nacional.....	GS27 - BONOS EXTERNOS GLOBALES DE LA REPUBLICA ARGENTINA 9,75% 1997-2027.....	Nro. II, Nro. I
Gobierno Nacional.....	PARM - BONOS GARANTIZADOS A TASA FIJA DE LA REPUBLICA ARGENTINA VENCIMIENTO 2023 EN MARCOS ALEMANES.....	Nro. II, Nro. I
Gobierno Nacional.....	PARD - BONOS GARANTIZADOS A TASA FIJA DE LA REPUBLICA ARGENTINA VENCIMIENTO 2023 EN DOLARES ESTADOUNIDENSES.....	Nro. II, Nro. I
Gobierno Nacional.....	DISD - BONOS GARANTIZADOS A TASA FLOTANTE DE LA REPUBLICA ARGENTINA VENCIMIENTO 2023 EN DOLARES ESTADOUNIDENSES.....	Nro. II, Nro. I
Gobierno Nacional.....	DISM - BONOS GARANTIZADOS A TASA FLOTANTE DE LA REPUBLICA ARGENTINA VENCIMIENTO 2023 EN MARCOS ALEMANES.....	Nro. II, Nro. I
Gobierno Nacional.....	BT03 - BONTES A TASA VARIABLE 2003.....	Nro. II, Nro. I
Gobierno Nacional.....	TY04 - BONTES 11,25%/2004.....	Nro. II, Nro. I
Gobierno Nacional.....	TY03 - BONTES 11,75% 2003.....	Nro. II, Nro. I
Gobierno Nacional.....	TY06 - BONTES 11,75% 2006.....	Nro. II, Nro. I
Gobierno Nacional.....	TY05 - BONTES 12,125% 2005.....	Nro. I, Nro. II
Gobierno Nacional.....	BT02 - BONTES 8,75% - VENCIMIENTO 9-5-2002.....	Nro. II, Nro. I
Gobierno Nacional.....	TS27 - BONTES 9,9375% /2027.....	Nro. II, Nro. I
Gobierno Nacional.....	FERB1 - FERROBONOS.....	Nro. I, Nro. II
Gobierno Nacional.....	SA04 - LETRAS EXTERNAS DE LA REPUBLICA ARGENTINA EN DOLARES ESTADOUNIDENSES L + 5,75% 1999-2004 - SERIE 64.....	Nro. I, Nro. II
Gobierno Nacional.....	SJ07 - LETRAS EXTERNAS DE LA REPUBLICA ARGENTINA EN LIBRAS ESTERLINAS .10% 1997-2007 - SERIE 53.....	Nro. I, Nro. II
Gobierno Nacional.....	SF07 - LETRAS EXTERNAS DE LA REPUBLICA ARGENTINA EN PESOS 11,75% 1997-2007 - SERIE 49.....	Nro. II, Nro. I
Gobierno Nacional.....	SL02 - LETRAS EXTERNAS DE LA REPUBLICA ARGENTINA EN PESOS 8,75% 1997-2002 - SERIE 54.....	Nro. II, Nro. I
Gobierno Nacional.....	EV04 - LETRAS EXTERNAS DE LA REPUBLICA ARGENTINA EUROS L+5,10% 1999-2004 - SERIE 68.....	Nro. I, Nro. II
Gobierno Nacional.....	VBY4 - LETRAS EXTERNAS DE LA REPUBLICA ARGENTINA EN DOLARES ESTADOUNIDENSES A TASA BADLAR + 2,98% 2001-2004 - SERIE 75.....	Nro. II, Nro. I, Nro. IV
Gobierno Nacional.....	7BY4 - LETRAS EXTERNAS DE LA REPUBLICA ARGENTINA EN DOLARES ESTADOUNIDENSES A TASA BADLAR + 2,98% 2001-2004 - SERIE 75 TRAMO 7.....	Nro. I, Nro. IV, Nro. II
Gobierno Nacional.....	VEY4 - LETRAS EXTERNAS DE LA REPUBLICA ARGENTINA EN DOLARES ESTADOUNIDENSES A TASA ENCUESTA + 4,95% 2001-2004 - SERIE 74.....	Nro. II, Nro. I, Nro. IV
Gobierno Nacional.....	7EY4 - LETRAS EXTERNAS DE LA REPUBLICA ARGENTINA EN DOLARES ESTADOUNIDENSES A TASA ENCUESTA + 4,95% 2001-2004 - SERIE 74 TRAMO 7.....	Nro. II, Nro. I, Nro. IV
Gobierno Nacional.....	EY28 - LETRAS EXTERNAS DE LA REPUBLICA ARGENTINA EN EURO DE CUPON DE MONTO FIJO 1998-2028.....	Nro. I, Nro. II
Gobierno Nacional.....	EF07 - LETRAS EXTERNAS DE LA REPUBLICA ARGENTINA EN EUROS 10% 2001-2007 - SERIE 73.....	Nro. I, Nro. II
Gobierno Nacional.....	EY05 - LETRAS EXTERNAS DE LA REPUBLICA ARGENTINA EN EUROS 9% 2000-2005 - SERIE 71.....	Nro. I, Nro. II
Municipalidad de Resistencia.....	BCMR - BONOS DE CONSOLIDACION DE DEUDA DE MUNICIPALIDAD DE RESISTENCIA , PROVINCIA DEL CHACO.....	Nro. II, Nro. I
Provincia de Buenos Aires.....	PX10 - BONOS AL 10% CON VENCIMIENTO EL 5 DE JULIO DE 2004 - SERIE N° 10.....	Nro. II, Nro. I
Provincia de Buenos Aires.....	BGBX1 - BONOS AL 10,75% CON VENCIMIENTO 2005.....	Nro. II, Nro. I
Provincia de Buenos Aires.....	GPBX2 - BONOS AL 12,50% CON VENCIMIENTO EL 15 DE MARZO DE 2002 - SERIE N° 2.....	Nro. I, Nro. II
Provincia de Buenos Aires.....	PX13 - BONOS AL 12,75% CON VENCIMIENTO EL 1 DE AGOSTO DE 2003 - SERIE N° 13.....	Nro. II, Nro. I
Provincia de Buenos Aires.....	GPBX7 - BONOS AL 13,25% CON VENCIMIENTO EL 29 DE MARZO DE 2010 - SERIE N° 7.....	Nro. II, Nro. I
Provincia de Buenos Aires.....	PX14 - BONOS AL 13,75% CON VENCIMIENTO EL 5 DE SETIEMBRE DE 2007 - SERIE N° 14.....	Nro. II, Nro. I
Provincia de Buenos Aires.....	PX15 - BONOS AL 9% CON VENCIMIENTO EL 6 DE SETIEMBRE DE 2002 - SERIE N° 15.....	Nro. I, Nro. II
Provincia de Buenos Aires.....	BPME - BONOS PAR A MEDIANO PLAZO EN EUROS VTO. 2020.....	Nro. VI
Provincia de Buenos Aires.....	LBO24 - LETRAS DE LA PROVINCIA DE BUENOS AIRES EN PESOS A DESCUENTO CON VENCIMIENTO EL 24.10.24.....	Nro. V
Provincia de Buenos Aires.....	LB354 - LETRAS DE LA PROVINCIA DE BUENOS AIRES EN PESOS A DESCUENTO CON VENCIMIENTO EL 26.09.24.....	Nro. V
Provincia de Buenos Aires.....	PX21 - LETRAS DE TESORERIA DE LA PROVINCIA DE BUENOS AIRES - SERIE N° 21.....	Nro. II, Nro. I
Provincia de Buenos Aires.....	BBD24 - LETRAS DEL TESORO DE LA PROVINCIA DE BUENOS AIRES EN PESOS A CUPON DE INTERÉS VENCIMIENTO 19.12.2024.....	Nro. V
Provincia de Buenos Aires.....	LBG24 - LETRAS DEL TESORO DE LA PROVINCIA DE BUENOS AIRES EN PESOS A DESCUENTO CON VENCIMIENTO EL 22.08.2024.....	Nro. V
Provincia de Buenos Aires.....	LBS24 - LETRAS DEL TESORO DE LA PROVINCIA DE BUENOS AIRES EN PESOS A DESCUENTO CON VENCIMIENTO EL 26.09.24.....	Nro. V
Provincia de Buenos Aires.....	LB4G4 - LETRAS DEL TESORO DE LA PROVINCIA DE BUENOS AIRES EN PESOS A DESCUENTO CON VENCIMIENTO 22.08.24.....	Nro. V
Provincia de Buenos Aires.....	XBS24 - LETRAS DEL TESORO DE LA PROVINCIA DE BUENOS AIRES EN PESOS AJUSTABLES POR CER A DESCUENTO CON VENCIMIENTO EL 26.09.24.....	Nro. V
Provincia de Buenos Aires.....	XBD24 - LETRAS DEL TESORO DE LA PROVINCIA DE BUENOS AIRES EN PESOS AJUSTABLES POR CER A DESCUENTO CON VENCIMIENTO 19.12.24.....	Nro. V
Provincia de Buenos Aires.....	XBG24 - LETRAS DEL TESORO DE LA PROVINCIA DE BUENOS AIRES EN PESOS AJUSTABLES POR CER A DESCUENTO CON VENCIMIENTO 22.08.24.....	Nro. V
Provincia de Buenos Aires.....	XBN24 - LETRAS DEL TESORO DE LA PROVINCIA DE BUENOS AIRES EN PESOS AJUSTABLES POR CER A DESCUENTO CON VENCIMIENTO 22.11.24.....	Nro. V
Provincia de Buenos Aires.....	XBO24 - LETRAS DEL TESORO DE LA PROVINCIA DE BUENOS AIRES EN PESOS AJUSTABLES POR CER A DESCUENTO CON VENCIMIENTO 24.10.2024.....	Nro. V

Provincia de Buenos Aires	BBFD4 - LETRAS DEL TESORO DE LA PROVINCIA DE BUENOS AIRES EN PESOS CAPITALIZABLES CON VENCIMIENTO EL 19.12.24	Nro. V
Provincia de Buenos Aires	BBED4 - LETRAS DEL TESORO DE LA PROVINCIA DE BUENOS AIRES EN PESOS CAPITALIZABLES CON VENCIMIENTO 19.12.2024	Nro. V
Provincia de Buenos Aires	BBDD4 - LETRAS DEL TESORO DE LA PROVINCIA DE BUENOS AIRES EN PESOS CON CUPÓN DE INTERÉS FIJO CON VENCIMIENTO 19.12.24	Nro. V
Provincia de Buenos Aires	PBA25 - TITULOS DE DEUDA DE LA PROVINCIA DE BUENOS AIRES A TASA VARIABLES CON VENCIMIENTO EL 12/04/2025	Nro. V
Provincia de Buenos Aires	BP21 - "TITULOS DE DEUDA DE LA PROVINCIA DE BUENOS AIRES AL 10,875% CON VENCIMIENTO EN 2021"	Nro. VI
Provincia de Formosa	BCDF1 - BONOS DE CANCELACION DE DEUDA DE LA PROVINCIA DE FORMOSA LEY 1184 PRIMERA SERIE	Nro. I, Nro. II
Provincia de Formosa	BCFD2 - BONOS DE CONSOLIDACION DE DEUDAS - LEY 986 - EN DOLARES ESTADOUNIDENSES - 2DA. SERIE	Nro. I, Nro. II
Provincia de Formosa	BCFM1 - BONOS DE CONSOLIDACION EN MONEDA NACIONAL - 1RA. SERIE	Nro. I, Nro. II
Provincia de Formosa	BCFD1 - BONOS DE CONSOLIDACION EN DOLARES ESTADOUNIDENSES 1RA. SERIE	Nro. I, Nro. II
Provincia de Formosa	FORM1 - TITULOS DE DEUDA PUBLICA SERIE 01 CON VENCIMIENTO EN EL AÑO 2005 GARANTIZADOS CON DERECHOS DE COPARTICIPACION FEDERAL DE IMPUESTOS -LAPACHO I-	Nro. II, Nro. III
Provincia de Formosa	FORM2 - TITULOS DE DEUDA PUBLICA SERIE 02 GARANTIZADOS CON DERECHOS DE COPARTICIPACION FEDERAL DE IMPUESTOS CON VENCIMIENTO EN EL AÑO 2005	Nro. III, Nro. II
Provincia de La Rioja	RIF25 - TITULOS DE DEUDA A TASA INCREMENTAL CON VENCIMIENTO EN 2028	Nro. I
Provincia de Mendoza	BACX1 - BONO ACONCAGUA 2007	Nro. III, Nro. I, Nro. II
Provincia de Misiones	TPMS - TITULOS DE DEUDAS DE LA PROVINCIA DE MISIONES "SENIOR"	Nro. III, Nro. II, Nro. I
Provincia de Río Negro	BORD1 - BONOS DE CONSOLIDACION DE DEUDAS DE LA PROVINCIA DE RIO NEGRO EN DOLARES ESTADOUNIDENSES	Nro. I, Nro. II
Provincia de Río Negro	BORN1 - BONOS DE CONSOLIDACION DE DEUDAS DE LA PROVINCIA DE RIO NEGRO EN MONEDA NACIONAL	Nro. II, Nro. I
Provincia de Río Negro	RC21 - CERTIFICADOS DE DEUDA PUBLICA INTERNA RIONEGRINA CLASE II - SERIE 1 - "CEDEPIR II-1"	Nro. I, Nro. II
Provincia de Río Negro	RC22 - CERTIFICADOS DE DEUDA PUBLICA INTERNA RIONEGRINA CLASE 2 - "CEDEPIR 2-2"	Nro. II, Nro. I
Provincia de Santiago del Estero	TSEX5 - TITULOS A MEDIANO PLAZO GARANTIZADOS CON FONDOS DE LA COPARTICIPACION IMPUESTOS SERIE N° 5	Nro. I
Provincia de Tucumán	TUCU2 - BONO DEL TESORO DE LA PROVINCIA DE TUCUMAN "INDEPENDENCIA" 2DA. SERIE	Nro. II, Nro. I
Provincia de Tucumán	TTUX2 - TITULOS DE DEUDA PUBLICA DE MEDIANO PLAZO SERIE 02 AL 9,45% GARANTIZADOS CON DERECHOS DE COPARTICIPACION CON VENCIMIENTO EN 2004	Nro. I, Nro. II
Provincia del Chaco	BCHD1 - BONOS CHAQUEÑOS DE CONSOLIDACION II - LEY 4385 EN DOLARES ESTADOUNIDENSES 1RA. SERIE	Nro. I, Nro. II
Provincia del Chaco	BCHD2 - BONOS CHAQUEÑOS DE CONSOLIDACION II LEY 4385 EN DOLARES ESTADOUNIDENSES 2DA. SERIE	Nro. II, Nro. I
Provincia del Chaco	BCHD3 - BONOS CHAQUEÑOS DE CONSOLIDACION II LEY 4385 EN DOLARES ESTADOUNIDENSES 3RA. SERIE	Nro. I, Nro. II

CODIGOS DE INDIVIDUALIZACIONES, CONCEPTOS QUE COMPRENDEN

(A.E.): Negociación con Advertencias Especiales

(C.I.): Interrupción en la Negociación

(C.S.): Suspensión de negociación

(S.I.): Suspensión Ingreso de Cheques a Custodia

Nro. 4: Las emisoras de acciones establezcan retribuciones (a) basadas en la evolución del precio de cotización de sus acciones, o (b) consistentes en la entrega de acciones de la propia sociedad, o (c) mediante el otorgamiento de opciones para la adquisición de sus acciones o de valores convertibles en acciones.

Nro. 1-d): El auditor, la comisión fiscalizadora, el consejo de vigilancia o, en su caso, el comité de auditoría, emitan sus informes relacionados con la documentación contable con un párrafo de énfasis que destaque hechos o circunstancias revelados en los estados financieros.

Nro. 1-b): El auditor, la comisión fiscalizadora, el consejo de vigilancia o, en su caso, el comité de auditoría, emitan sus informes relacionados con la documentación contable con abstención de opinión sobre la situación patrimonial, económica y/o financiera.

Nro. 1-c): El auditor, la comisión fiscalizadora, el consejo de vigilancia o, en su caso, el comité de auditoría, emitan sus informes relacionados con la documentación contable con opinión condicionada sobre la situación patrimonial, económica y/o financiera.

Nro. 2: Las emisoras no presenten en término sus estados financieros generales o trimestrales, sin contar con autorización expresa del MERCADO para ello.

- Nro. 3: Las emisoras de acciones hayan contraído obligaciones o celebrado convenios o se apliquen disposiciones legales que limiten la distribución de dividendos o reservas.
- Nro. 5: Las emisoras de acciones hayan obtenido la homologación judicial en firme del acuerdo de acreedores y hasta tanto se modifique la mencionada situación procesal.
- Nro. 6-a): Una sociedad controlada por una emisora de acciones haya solicitado su concurso preventivo y hasta tanto se declare la finalización de éste.
- Nro. 9: Los títulos de deuda que constituyen los activos subyacentes de estos certificados, no se hallan admitidos a cotizar en ninguna bolsa o mercado de valores del exterior.
- Nro. I: El MERCADO ha tomado conocimiento de que el emisor no puso a disposición los fondos necesarios para atender el pago de los servicios comprometidos.
- Nro. II: Bonos comprendidos oportunamente en procesos de reestructuración de deuda.
- Nro. III: El MERCADO ha sido informado fehacientemente acerca de la aceleración de los plazos establecidos para el pago de los valores emitidos por entes públicos y consecuentemente, que las sumas adeudadas a los mismos han devenido exigibles.
- Nro. IV: El Gobierno Nacional suspendió el régimen de cancelación de obligaciones tributarias nacionales con títulos de la deuda pública.
- Nro. V: En caso de incumplimiento en el pago de los servicios financieros de los valores negociables de que se trata, se retendrán los importes necesarios de los recursos del Régimen de Coparticipación Federal de Impuestos para el pago respectivo.
- Nro. 8: La negociación de los valores negociables se encuentra limitada a los Inversores Calificados que se definen en el Prospecto o en las Resoluciones y Normativas de la Comisión Nacional de Valores.
- Nro. 10: La sociedad emisora de obligaciones negociables bajo el régimen PyME CNV Garantizada ha solicitado la apertura de su concurso preventivo, por lo que el inversor deberá examinar atentamente la calidad de la garantía
- Nro. VI: El emisor ha informado con relación a los BONOS PAR A MEDIANO PLAZO EN EUROS VENCIMIENTO 2020 (BPME) y los TITULOS DE DEUDA DE LA PROVINCIA DE BUENOS AIRES AL 10,875% CON VENCIMIENTO EN 2021 (BP21), incluidos en un proceso de reestructuración de la deuda pública provincial, que existe a la fecha un saldo remanente de los mismos
- al no alcanzarse las mayorías necesarias para canjear la totalidad.
- A): Fideicomiso Financiero Forestal I Fondo de Inversión Directa y First Renta Agro Fondo Común de Inversión Cerrado Ley 27.260: Habiendo operado la fecha de vencimiento del Fideicomiso y del Fondo mencionados, los mismos se encuentran en proceso de liquidación.

Calendario de las fechas de vencimiento para la presentación de Documentación Contable de valores negociables admitidos al listado *

AÑO 2024

De acciones, obligaciones negociables, fideicomisos financieros y fondos comunes de inversión

De obligaciones negociables PyMEs

De acciones PyMEs

De valores de corto plazo

De cheques

De Entidades Financieras

	Balance cerrado al:	Fecha de vencimiento:	Fecha de vencimiento:	Fecha de vencimiento:	Fecha de vencimiento:
		Acciones / ON / FF / FC **	VCP	Cheques	Entidades Financieras
MEM	31/10/2023	09/01/2024	09/01/2024	29/01/2024	09/01/2024
TRIM	30/11/2023	11/01/2024	19/01/2024	28/02/2024	31/1/2024
MEM	30/11/2023	08/02/2024	08/02/2024	28/02/2024	08/02/2024
TRIM	31/12/2023	11/02/2024	19/02/2024	30/03/2024	29/2/2024
MEM	31/12/2023	10/03/2024	10/03/2024	30/03/2024	10/03/2024
TRIM	31/01/2024	13/03/2024	21/03/2024	30/04/2024	31/03/2024
MEM	31/01/2024	10/04/2024	10/04/2024	30/04/2024	10/04/2024
TRIM	29/02/2024	11/04/2024	19/04/2024	29/05/2024	30/04/2024
MEM	29/02/2024	09/05/2024	09/05/2024	29/05/2024	08/05/2024
TRIM	31/03/2024	12/05/2024	20/05/2024	29/06/2024	31/05/2024
MEM	31/03/2024	09/06/2024	09/06/2024	29/06/2024	09/06/2024
TRIM	30/04/2024	11/06/2024	19/06/2024	29/07/2024	30/06/2024
MEM	30/04/2024	09/07/2024	09/07/2024	29/07/2024	09/07/2024
TRIM	31/05/2024	12/07/2024	20/07/2024	29/08/2024	31/07/2024
MEM	31/05/2024	09/08/2024	09/08/2024	29/08/2024	09/08/2024
TRIM	30/06/2024	11/08/2024	19/08/2024	28/09/2024	31/08/2024
MEM	30/06/2024	08/09/2024	08/09/2024	28/09/2024	08/09/2024
TRIM	31/07/2024	11/09/2024	19/09/2024	29/10/2024	30/09/2024
MEM	31/07/2024	09/10/2024	09/10/2024	29/10/2024	09/10/2024
TRIM	31/08/2024	12/10/2024	20/10/2024	29/11/2024	31/10/2024
MEM	31/08/2024	09/11/2024	09/11/2024	29/11/2024	09/11/2024
TRIM	30/09/2024	11/11/2024	19/11/2024	29/12/2024	30/11/2024
MEM	30/09/2024	09/12/2024	09/12/2024	29/12/2024	09/12/2024
TRIM	31/10/2024	12/12/2024	20/12/2024	29/01/2025	31/12/2024

* En el supuesto de que cualquiera de los vencimientos coincidiera con un día inhábil bursátil, el mismo pasará al primer día hábil siguiente.

** Atento a lo dispuesto en la Comunicación BCRA "A" 7.658 del 15/12/2022, se excluyen de esta lista las entidades financieras.