



LA BOLSA



BYMA
Bolsas y Mercados
Argentinos S.A.
Mercado registrado bajo el N°559 de CNV

Este Boletín se emite por la Bolsa de Comercio de Buenos Aires por cuenta y orden Bolsas y Mercados Argentinos S.A., como Entidad Calificada según Resolución N° 18.629 de la CNV y en ejercicio de las facultades delegadas conforme al art. 32, inc. g) de la Ley 26.831

AÑO CXVIII - N° 17.217 Valor del ejemplar: \$ 19,50

Buenos Aires, lunes 13 de mayo de 2024

INFORMACIONES SOBRE SOCIEDADES ANONIMAS

ARTICULO 23 Y/O CAPITULO XXI DE LAS NORMAS
DE LA COMISION NACIONAL DE VALORES

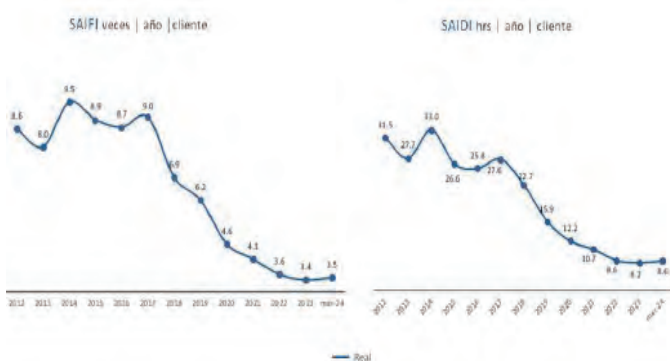
EMPRESA DISTRIBUIDORA Y COMERCIALIZADORA NORTE S.A. (EDENOR S.A.)

COMUNICADO DE PRENSA

EDENOR incrementa el nivel de inversiones en un 27% respecto del primer trimestre del año anterior. Mejora en el margen de distribución de la Sociedad.

Buenos Aires, 10 de mayo de 2024, El Directorio de Empresa Distribuidora y Comercializadora Norte S.A. ("Edenor" o la "Sociedad") aprobó hoy sus estados financieros correspondientes al período finalizado el 31 de marzo de 2024 que arrojan una ganancia de 50.867 millones de pesos.

Los ajustes tarifarios implementados desde el 16 de febrero de 2024 implican una importante mejora en el margen de distribución de **Edenor**, equilibrando las finanzas de la Compañía, incluyendo el concepto de empresa en marcha. Asimismo, permiten continuar realizando las inversiones para mejorar la calidad de servicio, con tecnología e innovación, promoviendo el uso responsable y eficiente de la energía, lo cual se vio reflejado en los niveles alcanzados por nuestros indicadores SAIDI y SAIFI, como así también la percepción de satisfacción de nuestros clientes.



Asimismo, la Sociedad ha modificado el objeto social de su estatuto, según su artículo 4, en línea con su estrategia de adaptación y transformación vinculada a los desafíos de la transición energética, a fin de adaptar de su negocio de distribución de energía eléctrica abriendo el espectro a otros segmentos tales como la generación de energía eléctrica renovable

(Continúa en pág. 2)

SUMARIO

INFORMACIONES

Págs.

SOCIEDADES ANÓNIMAS

Artículo 23 del Reglamento de Listado y/o Capítulo XXI de las Normas de la Comisión Nacional de Valores	1/45
Artículo 62/63 del Reglamento Listado	46/62
Pago de Dividendo	62
Convocatoria	62

OBLIGACIONES NEGOCIABLES

Autorización de Listado	63
Aprobación de un Programa Global	63
Convocatoria	63
Nómina de Directorio	63/64
Pago de Intereses y/o Amortización	64/65

PYME

Autorización de Listado	65
Pago de Intereses y/o Amortización	66

CEDEARS

.....	66/67
-------	-------

TÍTULOS PÚBLICOS

.....	67/69
-------	-------

Pago de Intereses y/o Amortización	69/71
------------------------------------------	-------

FIDEICOMISOS FINANCIEROS

Autorización de Listado	71/72
-------------------------------	-------

Resultado de Colocación	72
-------------------------------	----

Suscripción	72/77
-------------------	-------

Pago de Intereses y/o Amortización	78
------------------------------------------	----

INFORMACIONES DE BOLSAS Y MERCADOS

ARGENTINOS S.A. (BYMA)

Arreglos de Negociación Electrónica con Concertación Automática de Operaciones Prioridad Precio-Tiempo (PPT)	78
--------------------------------------------------------------------------------------------------------------------	----

Análisis de Posiciones Lanzadoras	79/81
-----------------------------------------	-------

Asambleas a realizarse de Sociedades	82
--------------------------------------------	----

Admitidas a Cotizar	82
---------------------------	----

CAMARAS GREMIALES Y MERCADOS	82
-------------------------------------------	----

EDICTOS	82/84
----------------------	-------

Se incluyen en la presente edición: Separatas que contienen **Prospectos de O.N. PyME Agro de Souza S.A. Serie I Clases I - II, F.F. Pareto Serie 4 y O.N. BACS Banco de Crédito y Securitización S.A.**, Balances Esquemáticos de Sociedades Listadas y Síntesis Información Contable Ingresada, Situación Reglamentaria y Calendario de Vencimientos.

La presente edición contiene las transacciones efectuadas en PPT Prioridad - Precio - Tiempo e información complementaria en Anexo -I-. En Anexo -II- Negociación Bilateral SENEBI e información complementaria.

Correo Argentino Central (B)	FRANQUEO A PAGAR Cuenta N° 10.662
	INTERÉS GENERAL Concesión N° 165T

(Viene de Página 1)

o convencional, así como de minerales críticos, entre otros. Esta modificación fue aprobada por Asamblea de Accionistas de la Sociedad celebrada el 25 de abril y el ENRE a través de la Resolución 271/2024 del 9 de mayo 2024.

PRINCIPALES INDICADORES FINANCIEROS PRIMER TRIMESTRE 2024

Las cifras correspondientes al período anterior han sido re-expresadas para considerar los cambios en el poder adquisitivo del peso, conforme a lo establecido en la Norma Internacional de Contabilidad N° 29 y en la Resolución General N° 777/2018 de la Comisión Nacional de Valores.

En millones de pesos	3 meses			
	1T24	1T23	ΔAR\$	Δ%
Ingresos por servicios	276.157	270.771	5.386	2%
Margen de distribución	115.738	75.212	40.526	54%
EBITDA	4.396	(20.079)	24.475	N/A
EBIT	(22.204)	(44.737)	22.533	N/A
Resultado del período	50.867	(38.639)	89.506	N/A
Inversiones	49.088	38.735	10.353	27%

Los **ingresos** y el **margen de distribución** reflejaron en términos reales incrementos del 2% y 54%, respectivamente, respecto del mismo período del año anterior, como consecuencia del incremento del CPD, resultante de los nuevos cuadros tarifarios con vigencia desde el 16 de febrero de 2024 y una menor demanda por el récord de altas temperaturas durante el primer trimestre 2023 que fue compensada por el efecto de mayores costos de energía debido a la reducción de subsidios.

El **EBITDA** resultó en una ganancia de \$ 4.396 millones, producto de los mayores ingresos registrados en el último mes y medio por recomposición tarifaria, que impactó en una mejora del margen de distribución, lo cual le permite a la Sociedad hacer frente a sus principales gastos operativos.

El **resultado del período** al 31 de marzo de 2024 ascendió a \$ 50.867 millones de ganancia, principalmente por el incremento tarifario y consecuente recomposición del CPD y por una optimización de los costos operativos.

Con relación a las **inversiones**, durante el primer trimestre de 2024 alcanzaron \$ 49.088 millones, que a valores constantes son un 27% mayores a las registradas en los primeros tres meses del año 2023, lo cual pone en evidencia el compromiso inquebrantable de Edenor con la mejora en la calidad del servicio, lo que se hace evidente en las significativas mejoras que se han logrado en nuestros indicadores operativos.

INDICADORES OPERATIVOS

Las **ventas de energía**, en los primeros tres meses del 2024 disminuyeron en un 7,8%, alcanzando 5.981 GWh en comparación con los 6.488 GWh vendidos en el período anterior, en tanto que la cantidad de clientes se incrementó en un 1,0%.

Las **pérdidas de energía** disminuyeron un 8,9% en los primeros tres meses del 2024, en comparación con el período anterior.

Nota de la Bolsa: La información precedentemente transcrita ingresó el 13.05.24 a las 10:00 hs.

CABLEVISION HOLDING S.A.

Buenos Aires, 10 de mayo de 2024

Señores

BOLSA DE COMERCIO DE BUENOS AIRES

Presente

Ref.: Resultados primer trimestre de 2024

De mi consideración:

Samantha Olivieri, en mi carácter de Responsable de las Relaciones con el Mercado de Cablevisión Holding S.A. (la Sociedad) con domicilio constituido en Florida 954, Ciudad Autónoma de Buenos Aires, Tel. 5236-4769, me dirijo a Uds. a fin de adjuntar el resumen de resultados correspondientes al período intermedio finalizado el 31 de marzo de 2024.

Sin otro particular, saludo a Ud. atentamente.



Samantha L. Olivieri

Responsable de las Relaciones con el Mercado

Cablevisión Holding S.A.



CVH: Ps. 4.777,00 / acción (BYMA)
Total Acciones: 180.642.580
1 ADR (OTC) = 1 acción (BYMA)
Cierre: 10 de mayo de 2024

Cablevisión Holding anuncia sus Resultados del primer trimestre de 2024

Buenos Aires, Argentina, 10 de mayo de 2024 – Cablevisión Holding S.A. (“Cablevisión Holding” o “CVH” o “La Compañía” - BYMA: CVH; OTC: CVHSY), accionista controlante de Telecom Argentina S.A. (NYSE: TEO, BCBA: TECO2), anuncia hoy sus resultados del primer trimestre de 2024. Las cifras del presente reporte han sido preparadas siguiendo los principios de “International Financial Reporting Standards (*)” (“IFRS”) y están expresadas en Pesos Argentinos constantes al 31 de marzo de 2024 (“Ps” o “P\$”), salvo que se indique lo contrario.

(*) La Gerencia de la Compañía ha aplicado la NIC 29 en la preparación de los presentes estados financieros (ajuste por inflación), de acuerdo con la Resolución 777/18, emitida por la Comisión Nacional de Valores (CNV).

DATOS DESTACADOS (1T24 vs. 1T23):

- Las Ventas Netas alcanzaron los Ps. 683.916 millones, una caída del 17,9% en términos reales en 1T24 comparado con el mismo período de 2023; en un contexto en el que los aumentos de precios de los servicios durante 2023 y el primer trimestre de 2024 no fueron suficientes para compensar el retraso respecto de la inflación (que acumuló 287,9% interanual a marzo 2024).
- El total de costos (excluyendo amortizaciones y depreciaciones) alcanzó los Ps. 477.198 millones, una caída del 18,0% en moneda constante, impulsado por menores costos en todas las líneas, con excepción de honorarios por servicios, mantenimiento y materiales y costos de interconexión y transmisión que se mantuvieron en niveles similares a los del 1T23.
- El EBITDA alcanzó los Ps. 206.718 millones en el 1T24, una caída del 17,8% en términos reales comparado con 1T23, principalmente por menores ventas, parcialmente compensado por menores costos operativos, lo cual resultó en un margen de EBITDA de 30,2% en 1T24 similar al nivel del mismo período del año anterior.
- La Ganancia consolidada alcanzó Ps. 673.848 millones, impulsada por resultados financieros netos positivos. La Utilidad Neta consolidada atribuible a los accionistas de la Controladora ascendió a Ps. 261.537 millones.

INFORMACIÓN FINANCIERA RELEVANTE

(Millones de Ps. en moneda constante al 31 de marzo de 2024)

	1T24	1T23	% Var.	4T23	t/t
Total Ventas	683.916	833.213	(17,9%)	726.335	(5,8%)
EBITDA ⁽¹⁾	206.718	251.587	(17,8%)	186.777	10,7%
Margen EBITDA ⁽²⁾	30,2%	30,2%	0,1%	25,7%	17,5%
Resultado neto	673.848	109.302	516,5%	(574.583)	(217,3%)
Atribuible a:					
Accionistas de la controladora	261.537	40.901	539,4%	(224.630)	(216,4%)
Interés no controlante	412.311	68.401	502,8%	(349.953)	(217,8%)

⁽¹⁾ La Sociedad define el EBITDA como ventas menos costos operativos (excluyendo amortizaciones y depreciaciones). La Sociedad considera que el EBITDA es una medida significativa del desempeño de sus negocios que se utiliza comúnmente para analizar y comparar empresas sobre la base del desempeño operativo, endeudamiento y liquidez. Sin embargo, el EBITDA no es una medida del resultado neto o del flujo de efectivo generado por las operaciones y no debería considerarse como una alternativa al resultado neto, una indicación del desempeño financiero de la Sociedad, una alternativa al flujo de efectivo generado por las actividades operativas o una medida de liquidez. Es posible que otras empresas lo computen de manera diferente; por lo tanto, el EBITDA que reflejan otras empresas puede no ser comparable con el EBITDA que la Sociedad declara.

⁽²⁾ Definimos Margen EBITDA como EBITDA sobre Ventas.

Contactos de Relación con Inversores:

En Buenos Aires:
Cablevisión Holding S.A.
Samantha Olivieri, Head of Investor Relations
Email: ir@cvh.com.ar
Tel: (+54 11) 4309 – 3417
www.cvh.com.ar

En Nueva York:
Fig Corporate Communications
Camilla Ferreira/Marcella Ewerton Dragone
Email: fig@fig.ooo
Tel: +1 917 691-4047

RESULTADOS OPERATIVOS

Las Ventas Netas alcanzaron los Ps. 683.916 millones en el 1T24, una caída del 17,9% en términos reales al compararlas con los Ps. 833.213 millones de 1T23, principalmente a la imposibilidad de trasladar todo el efecto de la creciente inflación a los precios de los servicios.

A continuación, se expone la apertura de las Ventas Netas:

(millones de Ps. constantes al 31 de marzo de 2024)

	1T24	1T23	%Var.	1T24 % del Total de Ventas Netas	1T23 % del Total de Ventas Netas
Servicios Móviles	278.328	339.812	(18,1%)	40,7%	40,8%
Servicios de Internet	168.535	182.364	(7,6%)	24,6%	21,9%
Servicios de Cable TV	101.424	154.795	(34,5%)	14,8%	18,6%
Telefonía Fija y Datos	95.749	95.032	0,8%	14,0%	11,4%
Otros Servicios	7.836	6.769	15,8%	1,1%	0,8%
Total Servicios	651.872	778.772	(16,3%)	95,3%	93,5%
Ventas de Equipos	32.044	54.441	(41,1%)	4,7%	6,5%
Ingreso Total	683.916	833.213	(17,9%)	100,0%	100,0%

Los Ingresos por Servicios Móviles cayeron un 18,1% en términos reales a Ps. 278.328 en el 1T24.

En Argentina, los subscriptores móviles de Personal fueron aproximadamente 21,2 millones (+681 mil comparado con 1T23) y alrededor del 39% de los mismos son pospago. Las ventas de

Internet móvil representaron el 92% de las ventas de servicios móviles. Durante el 1T24, el ARPU de servicios móviles cayó 23,6% en términos reales en comparación con 1T23 (Ps. 3.872,0 en 1T24 vs Ps. 5.071,0 en 1T23). Telecom no pudo incrementar sus precios en línea con la elevada inflación (que acumuló 287,9% interanual a marzo 2024). Adicionalmente, la baja del ARPU incluye el efecto de mayores descuentos otorgados a los clientes para mantener la base de abonados en un entorno de alta competencia y a una migración de clientes hacia servicios prepagos, los que tienen menor ARPU. El churn mensual fue 1,5% al 31 de marzo de 2024, comparado con 1,7% en igual período de 2023.

En términos de infraestructura, Telecom Argentina continuó potenciando la experiencia de Internet móvil de sus clientes con el despliegue de la red 4G y 4G+ en Argentina, alcanzando una cobertura del 98% de la población, alcanzando velocidades medias de 38,6Mbps en marzo 2024 comparado con 30Mbps para el mismo período de 2023.

Adicionalmente, durante el 1T24, continuó la expansión de su red 5G.

Al 31 de marzo de 2024, la base de clientes de Núcleo subió un 2,3% y alcanzó los 2,4 millones de abonados, de los cuales el 25% es postpago. Los ingresos de Núcleo fueron Ps. 29.815 millones en el 1T24, un incremento del 18,2% comparado con el 1T23, principalmente debido a la apreciación del Guaraní respecto del Peso argentino.

Los Ingresos por Servicios de Internet cayeron un 7,6% en términos reales a Ps. 168.535 en 1T24, principalmente como resultado de una baja del ARPU de banda ancha del 9,8%. De los 4,1 millones de abonados de internet alcanzados en 1T24, alrededor del 85% tiene velocidades de 100Mb o mayores. El Churn mensual cayó a 1,5% en 1T24, desde 1,7% en 1T23.

Telecom Argentina continúa desplegando tecnología de FTTH (Fibra Óptica al Hogar) lo que le permite mejorar la experiencia de conectividad a los clientes con velocidades simétricas de hasta 300 Mb, con baja latencia y conexión multidispositivo, entre otras ventajas.

Los Ingresos de Cable TV alcanzaron los Ps. 101.424 millones en 1T24, una caída del 34,5% comparado con 1T23, principalmente como resultado de la imposibilidad de trasladar todo el peso de la inflación a las tarifas de este servicio, lo que se traduce en menores ventas expresadas en términos de la unidad de medida corriente del 31 de marzo de 2024. El ARPU de Cable TV fue de Ps. 9.041,0 en 1T24, una caída del 37,5% en comparación con 1T23. Por último, el churn mensual se mantuvo en 1,8% en 1T24. Adicionalmente, situación económica que atraviesa Argentina y los cambios de hábitos de los clientes incidieron negativamente en la base de abonados, que registró una disminución del 1,5%.

Durante el primer trimestre, nuestra subsidiaria Telecom continuó impulsando su propuesta de entretenimiento con contenidos innovadores y nuevas producciones nacionales e internacionales, posicionándose como la plataforma integral más importante de Argentina. Entre ellos, Flow realizó la transmisión en vivo y para todo el país del festival Lollapalooza en marzo. Flow continúa consolidándose como plataforma de entretenimiento, alcanzando 1,5 millones de suscriptores, un crecimiento del 12,4% en comparación con 1T23.

Las Ventas Netas de Servicios de Telefonía Fija y Datos ascendieron a un total de Ps. 95.749 millones en el 1T24, un incremento de 0,8% comparado con el 1T23, principalmente debido mayores ingresos por abonos de datos, los que están pactados en dólares, parcialmente compensado por un menor ARPU y a una menor base de abonados de telefonía fija. El ARPU de telefonía fija alcanzó los Ps. 5.875,6 en 1T24, una caída del 6,4% comparado con el 1T23.

En el segmento corporativo, nuestra subsidiaria Telecom continuó desarrollando diversas iniciativas comerciales, para acompañar a las empresas en el proceso de transformación digital que atraviesan, ayudando en la evolución y crecimiento de sus plataformas de e-commerce, logística y movimientos de stock, entre otros servicios.

Adicionalmente, continúa sumando propuestas a su portafolio de servicios de ciberseguridad.

Las otras ventas de servicios alcanzaron los Ps. 7.836 millones en 1T24, un incremento de 15,8% en términos reales comparado con el 1T23, principalmente como resultado de mayores ingresos de servicios Fintech, dado el incremento de uso de Personal Pay.

Las ventas de equipos alcanzaron los Ps. 32.044 millones en 1T24, una caída de 41,1% en términos reales comparado con el 1T23, principalmente como resultado de una disminución en las cantidades vendidas.

Los Costos y Gastos Operativos (excluyendo amortizaciones, depreciaciones y

desvalorizaciones de PP&E, intangibles y derechos de uso) alcanzaron los Ps. 477.198 millones en el 1T24, una caída de Ps. 104.427 millones o de 18,0% en términos reales, comparado con el 1T23.

Esta reducción en costos y gastos es el resultado de las eficiencias que la compañía ha logrado y a menores costos vinculados con el nivel de ventas: principalmente menores costos laborales, menor costo de los equipos vendidos, menores gastos de comisiones y publicidad, impuestos, tasas y derechos del ente regulador, programación y contenido, deudores incobrables y otros costos operativos. Más del 99,9% de los costos y gastos están relacionados con la operación de Telecom Argentina.

El EBITDA alcanzó los Ps. 206.718 millones en el 1T24, una caída del 17,8% en términos reales comparado con los Ps. 251.587 millones reportados en el 1T23, principalmente como resultado de menores ventas, parcialmente compensado por menores costos operativos.

Las Depreciaciones, amortizaciones y desvalorizaciones de PP&E, activos intangibles y derechos de uso fueron de Ps. 233.260 millones en el 1T24, una disminución del 12,2% en términos reales comparado con el 1T23.

El Resultado por Participación en Asociadas totalizó una pérdida de Ps. 1.359 millones en el 1T24, comparado con una ganancia de Ps. 1.648 millones en el 1T23.

Los Resultados Financieros Netos totalizaron Ps 912.581 millones en el 1T24, comparado con Ps. 76.162 millones en 1T23, debido principalmente a mayores diferencias de cambio positivas producidas por una apreciación del dólar estadounidense inferior a la inflación registrada en el período; parcialmente compensado por resultados negativos por actualización de ON emitidas en UVAs, cuyo valor se incrementó por encima de la inflación del período dada su metodología de cálculo; mayores resultados negativos por cambios en el valor razonable de activos financieros y menor resultado positivo por ajuste por inflación.

El Impuesto a las Ganancias al 31 de marzo de 2024 fue Ps. (210.832) millones, comparado con Ps. 45.660 en marzo de 2023.

La Ganancia alcanzó Ps. 673.848 millones en el 1T24, comparado con una utilidad neta de Ps. 109.302 millones reportados en el 1T23. La Utilidad Neta atribuible al Controlante para el período fue de Ps. 261.537 millones.

(Millones de Ps. en moneda constante al 31 de marzo de 2024)

	1T24	1T23	% Var.	4T23	t/t
Ventas consolidadas	683.916	833.213	(17,9%)	726.335	(5,8%)
Costos laborales e indemnizaciones por despidos	(157.941)	(200.590)	(21,3%)	(203.698)	(22,5%)
Costos por interconexión y transmisión	(25.088)	(24.855)	0,9%	(22.171)	13,2%
Honorarios por servicios, mantenimiento y materiales	(100.324)	(98.185)	2,2%	(91.453)	9,7%
Impuestos y tasas y derechos del ente regulador	(52.702)	(64.177)	(17,9%)	(55.085)	(4,3%)
Comisiones y publicidad	(35.507)	(48.550)	(26,9%)	(37.857)	(6,2%)
Costo de equipos vendidos	(23.857)	(38.663)	(38,3%)	(41.329)	(42,3%)
Costos de programación y contenido	(37.456)	(47.770)	(21,6%)	(41.599)	(10,0%)
Deudores incobrables	(17.020)	(25.208)	(32,5%)	(12.447)	36,7%
Otros ingresos y costos operativos	(27.303)	(33.628)	(18,8%)	(33.920)	(19,5%)
EBITDA¹	206.718	251.587	(17,8%)	186.777	10,7%
Margen EBITDA²	30,2%	30,2%	0,1%	25,7%	17,5%
Resultado neto	673.848	109.302	516,5%	(574.583)	(217,3%)
Atribuible a:					
Accionistas de la controladora	261.537	40.901	539,4%	(224.630)	(216,4%)
Interés no controlante	412.311	68.401	502,8%	(349.953)	(217,8%)

DATOS OPERATIVOS RELEVANTES

	1T24	1T23	% Var.
Servicios Móviles			
Subscriptores ⁽¹⁾	23.527,7	22.794,9	3,2%
Personal (Argentina) ⁽¹⁾	21.164,3	20.483,5	3,3%
Núcleo (Paraguay) ⁽¹⁾	2.363,4	2.311,4	2,3%
Pospago			
Personal (Argentina)	39%	42%	-7,2%
Núcleo (Paraguay)	25%	21%	17,9%

ARPU Personal ⁽²⁾	3.872,0	5.071,0	-23,6%
Churn ⁽³⁾	1,5%	1,7%	-11,8%
Servicios de Internet			
Subscriptores ⁽¹⁾	4.096,6	4.078,9	0,4%
Velocidad >100Mb (% Total Subs)	85%	81%	5,2%
ARPU ⁽²⁾	12.733,2	14.122,3	-9,8%
Churn ⁽³⁾	1,5%	1,7%	-11,8%
Servicio de Cable TV			
Subscriptores ⁽¹⁾	3.348,6	3.395,5	-1,4%
ARPU ⁽²⁾	9.041,0	14.460,9	-37,5%
Churn ⁽³⁾	1,8%	1,8%	0,0%
Telefonía Fija			
Subscriptores ⁽¹⁾	2.821,6	2.954,7	-4,5%
ARPU ⁽²⁾	5.875,6	6.276,9	-6,4%

(1) Cifras en miles

(2) ARPU = Ingreso promedio por usuario (Ajustado por inflación al 31 de marzo, 2024)

(3) Churn Mensual

INVERSIONES EN PP&E E INTANGIBLES (CAPEX)

Durante 1T24, nuestra subsidiaria Telecom Argentina, efectuó inversiones por Ps. 145.472 millones, un incremento de 8,6% respecto a 1T23. Las inversiones se focalizaron en proyectos destinados a:

- Expansión de los servicios de televisión por cable e internet para mejorar la transmisión y velocidad de acceso de los clientes.
- El despliegue y modernización de sitios de acceso móvil 4G para sustentar el crecimiento de internet móvil y mejorar la calidad de servicio,
- La expansión de la red 5G.
- Ampliación de las redes de transporte y transmisión para unificar tecnologías y consolidar el despliegue de redes de última milla con arquitectura FTTH (Fiber To The Home), mejorando sustancialmente la posibilidad de ofrecer servicios de alta velocidad.

En términos relativos, las inversiones representaron el 21,3% de las ventas consolidadas en 1T24.

DEUDA Y LIQUIDEZ

(En millones de Ps.)	Marzo 2024	Marzo 2023	% Variación
Deuda de Corto y Largo Plazo			
Deuda Financiera Corriente	854.148	685.958	24,5%
Adelanto en Cuenta Corriente	190.603	130.006	46,6%
Préstamos Financieros	213.479	176.135	21,2%
Obligaciones negociables - capital	298.092	209.659	42,2%
IFD	-	16	(100,0%)
Por compra de equipamiento	15.366	21.659	(29,1%)
Intereses y actualizaciones	136.608	148.484	(8,0%)
Deuda financiera no corriente	1.591.888	1.524.391	4,4%
Obligaciones Negociables	1.049.918	887.522	18,3%
Préstamos Financieros	397.014	432.435	(8,2%)
Por compra de equipamiento	8.903	16.488	(46,0%)
Intereses y actualizaciones	136.053	187.946	(27,6%)
Deuda financiera total (A)	2.446.036	2.210.349	10,7%
Caja y equivalentes (B)	472.665	363.612	30,0%
Deuda Neta (A) - (B)	1.973.371	1.846.738	6,9%
Deuda Neta/ Ebitda ⁽¹⁾	2,4x	2,1x	12,3%
% Deuda USD	52,0%	59,1%	(12,1%)
% Deuda PYG	1,7%	5,5%	(68,4%)
% Deuda ARS	40,6%	32,8%	23,6%
% Deuda CNY	5,7%	2,6%	122,9%

La Deuda Financiera Total ⁽¹⁾ subió de Ps. 2.210.349 millones en marzo de 2023 a Ps. 2.446.036 millones en marzo de 2024; y la Deuda Neta aumentó desde Ps. 1.846.738 millones a Ps. 1.973.371 millones.

El Índice de Cobertura de Deuda ⁽¹⁾ al 31 de marzo de 2024 fue de 2,4x en el caso de la Deuda Neta y de 2,9x en el caso de la Deuda Financiera Total.

⁽¹⁾ El Índice de Cobertura de Deuda se define como Deuda Financiera Total dividido por EBITDA de los últimos 12 meses. La Deuda Financiera Total se define como Préstamos Financieros y Deudas por Adquisiciones, Incluyendo Intereses.

INFORMACIÓN DEL MERCADO Y LA ACCIÓN

La acción del Cablevisión Holding cotiza en la Bolsa de Valores de Buenos Aires (BCBA). Adicionalmente, se negocian ADRs bajo un listado Level 1 en el mercado OTC en Estados Unidos.

	10 de mayo de 2024
CVH (BYMA) precio por acción (ARS)	4.777,00
Acciones Totales	180.642.580
Acciones por ADR	1

TELECONFERENCIA Y WEBCAST**CABLEVISIÓN HOLDING S.A
(BCBA: CVH / OTC: CVHSY)**

lo invita cordialmente a la Presentación vía Webcast de sus resultados del primer trimestre de 2024

Fecha: martes, 14 de mayo de 2024

Hora: 12:00pm Buenos Aires/11:00am Nueva York/4:00pm Londres

Para acceder a la presentación Webcast en vivo, visite:

<https://event.choruscall.com/mediaframe/webcast.html?webcastid=RtjMIe51>

La presentación del webcast también estará disponible en:

<https://www.cablevisionholding.com/Inversores>

ACERCA DE LA COMPAÑÍA

CVH ha sido constituida como sociedad escisionaria de Grupo Clarín y es el primer holding argentino dedicado al desarrollo de infraestructura y la prestación de servicios convergentes de telecomunicaciones con foco en el país y la región. Las subsidiarias de CVH se especializan en la prestación de servicios de TV por cable, banda ancha y comunicaciones móviles. Sus marcas comerciales son líderes en las industrias de telecomunicaciones y distribución de contenidos.

Aviso

Parte de la información del presente Comunicado de Prensa puede contener proyecciones u otras manifestaciones sobre el futuro, relativas a eventos o la situación financiera de CVH. Cualesquiera manifestaciones precedidas por, seguidas de o que incluyan las palabras "proyecta", "considera", "prevé", "se propone", "planea", "hará", "podrá", "espera", "hará" "podría" o expresiones similares o la forma negativa de las mismas son, o pueden considerarse, manifestaciones sobre el futuro. Estas manifestaciones son sólo proyecciones y los hechos o resultados reales pueden diferir significativamente. CVH no asume el compromiso de actualizar dichas manifestaciones para reflejar cualquier evento y circunstancias que ocurran después de la fecha del presente o para reflejar la ocurrencia de eventos no anticipados. Entre los factores importantes que podrían hacer que los resultados de CVH difirieran significativamente de los expresados en dichas manifestaciones sobre el futuro, se encuentran, entre otros, la situación económica general, el entorno competitivo de CVH, los riesgos asociados con operar en la Argentina, un acelerado cambio tecnológico y de mercado, y otros factores específicamente relacionados con CVH y sus operaciones.

CABLEVISIÓN HOLDING S.A.

**ESTADO CONSOLIDADO DE RESULTADO INTEGRAL
POR LOS PERÍODOS DE TRES MESES FINALIZADOS EL 31 DE MARZO DE 2024 Y 2023**
(En millones de Pesos)

	31.03.2024	31.03.2023
Ventas	683.916	833.213
Costos laborales e indemnizaciones por despidos	(157.941)	(200.590)
Costos por interconexión y transmisión	(25.088)	(24.855)
Honorarios por servicios, mantenimiento y materiales	(100.324)	(98.185)
Impuestos, tasas y derechos del ente regulador	(52.702)	(64.177)
Comisiones y publicidad	(35.507)	(48.550)

Costo de equipos vendidos	(23.857)	(38.663)
Costos de programación y de contenido	(37.456)	(47.770)
Deudores incobrables	(17.020)	(25.208)
Otros ingresos y costos operativos	(27.303)	(33.626)
Utilidad de la explotación antes de depreciaciones, amortizaciones y desvalorizaciones	206.718	251.589
Depreciaciones, amortizaciones y desvalorizaciones de Activos Fijos	(233.260)	(264.259)
Pérdida de la explotación	(26.542)	(12.670)
Resultados por participación en asociadas y negocios conjuntos	(1.359)	1.648
Costos financieros	797.844	34.582
Otros resultados financieros, netos	114.737	40.082
Utilidad ordinaria antes de impuesto a las ganancias	884.680	63.642
Impuesto a las ganancias	(210.832)	45.660
Resultado del período	673.848	109.302
Otros resultados integrales - con imputación futura a resultados		
Efectos de conversión monetaria (sin efecto en impuesto a las ganancias)	(104.170)	(2.987)
Efectos de IFD calificados como de cobertura	698	(791)
Efectos impositivo de IFD calificados como de cobertura	(267)	295
Otros resultados integrales, netos de impuestos	(103.739)	(3.483)
Resultado integral total del período	570.109	105.819
Resultado de operaciones atribuible a:		
Propietarios de la controladora	261.537	40.901
Participaciones no controladoras	412.311	68.401
Resultado integral total atribuible a:		
Propietarios de la controladora	232.890	39.726
Participaciones no controladoras	337.219	66.093
Resultado básico y diluido por acción atribuible a los propietarios de la controladora (en pesos)	1.447,81	226,42

CABLEVISIÓN HOLDING S.A.

ESTADO CONSOLIDADO DE SITUACION FINANCIERA AL 31 DE MARZO DE 2024 Y 31 DE DICIEMBRE DE 2023 (En millones de Pesos)

ACTIVO	31.03.2024	31.12.2023
ACTIVO CORRIENTE		
Efectivo y equivalentes de efectivo	157.571	252.443
Inversiones	315.094	187.964
Créditos por ventas	208.647	201.457
Otros créditos	52.451	52.001
Inventarios	44.208	47.805
Total del activo corriente	777.971	741.670
ACTIVO NO CORRIENTE		
Créditos por ventas	355	382
Otros créditos	25.363	32.149
Activo por impuesto a las ganancias diferido	16.954	21.623
Inversiones	32.937	36.097
Llaves de negocio	2.337.135	2.340.988
Propiedades, planta y equipo ("PP&E")	3.281.243	3.441.896
Activos intangibles	1.355.603	1.374.341
Activos por derechos de uso	325.633	327.036
Total del activo no corriente	7.375.223	7.574.512
Total del activo	8.153.194	8.316.182
PASIVO		
PASIVO CORRIENTE		
Cuentas por pagar	415.484	541.190
Préstamos	854.148	854.356
Remuneraciones y cargas sociales	127.881	138.320
Deudas por impuesto a las ganancias	2.929	2.368
Otras cargas fiscales	61.308	59.372
Pasivos por arrendamientos	40.178	43.570
Otros pasivos	26.736	31.022
Provisiones	5.228	8.097
Total del pasivo corriente	1.533.892	1.678.295
PASIVO NO CORRIENTE		
Cuentas por pagar	11.192	1.386
Préstamos	1.591.888	2.372.263
Remuneraciones y cargas sociales	5.836	5.654

Pasivo por impuesto a las ganancias diferido	906.453	699.192
Otras cargas fiscales	7	17
Pasivos por arrendamientos	73.351	90.835
Otros pasivos	10.213	13.710
Provisiones	35.022	39.599
Total del pasivo no corriente	2.633.962	3.222.656
Total del pasivo	4.167.854	4.900.951
PATRIMONIO (según estado respectivo)		
Atribuible a los propietarios de la controladora	1.528.118	1.295.228
Atribuible a las participaciones no controladoras	2.457.222	2.120.003
TOTAL PATRIMONIO	3.985.340	3.415.231
TOTAL PASIVO Y PATRIMONIO	8.153.194	8.316.182

CABLEVISIÓN HOLDING S.A.
ESTADO CONSOLIDADO DE CAMBIOS EN EL PATRIMONIO
POR LOS PERÍODOS DE TRES MESES FINALIZADOS EL 31 DE MARZO DE 2024 Y 2023
(En millones de Pesos)

	Patrimonio atribuible a propietarios de la controladora								Patrimonio atribuible a las participaciones no controladoras			
	Aportes de los propietarios				Otros componentes		Resultados acumulados		Total patrimonio de la controladora	Total patrimonio		
	Capital social	Ajuste de capital	Prima de emisión	Subtotal	Otros resultados integrales	Otras reservas	Reserva legal	Reservas facultativas ⁽¹⁾			Resultados no asignados	
Saldos al 1° de enero de 2023	181	119.955	282.503	402.639	(67.392)	1.498.020	24.023	1.510.389	(1.889.399)	1.478.280	2.364.617	3.842.897
Resultado del período	-	-	-	-	-	-	-	-	40.901	40.901	68.401	109.302
Otros resultados integrales	-	-	-	-	(1.175)	-	-	-	-	(1.175)	(2.308)	(3.483)
Saldos al 31 de marzo de 2023	181	119.955	282.503	402.639	(68.567)	1.498.020	24.023	1.510.389	(1.848.498)	1.518.006	2.430.710	3.948.716
Saldos al 1° de enero de 2024	181	119.955	282.503	402.639	(37.304)	1.497.672	24.023	1.062.111	(1.653.913)	1.295.228	2.120.003	3.415.231
Resultado del período	-	-	-	-	-	-	-	-	261.537	261.537	412.311	673.848
Otros resultados integrales	-	-	-	-	(28.647)	-	-	-	-	(28.647)	(75.092)	(103.739)
Saldos al 31 de marzo de 2024	181	119.955	282.503	402.639	(65.951)	1.497.672	24.023	1.062.111	(1.392.376)	1.528.118	2.457.222	3.985.340

CABLEVISIÓN HOLDING S.A.
ESTADO CONSOLIDADO DE FLUJO DE EFECTIVO
POR LOS PERÍODOS DE TRES MESES FINALIZADOS EL 31 DE MARZO DE 2024 Y 2023
(En millones de Pesos)

	31.03.2024	31.03.2023
FLUJO DE EFECTIVO GENERADO POR (UTILIZADO EN) LAS OPERACIONES		
Utilidad neta	673.848	109.302
Ajustes para arribar al flujo neto de efectivo proveniente de las operaciones		
Previsiones deducidas del activo	19.009	23.074
Depreciaciones de PP&E	177.920	205.777
Amortizaciones de activos intangibles	20.873	33.299
Amortizaciones de derechos de uso	34.386	24.118
Resultado de inversiones en asociadas y negocios conjuntos	1.359	(1.648)
Valor residual de bajas de Activos Fijos y consumo de materiales	338	268
Resultados financieros y otros	(949.525)	(96.825)
Impuesto a las ganancias devengado	210.832	(45.660)
Impuesto a las ganancias pagado	(252)	(1.133)
Aumento neto de activos	(120.379)	(112.005)
Aumento neto de pasivos	102.485	67.144
Flujo neto de efectivo generado por las operaciones	170.894	205.711
FLUJO DE EFECTIVO GENERADO POR (UTILIZADO EN) LAS ACTIVIDADES DE INVERSIÓN		
Adquisición de PP&E	(68.032)	(68.606)
Adquisición de activos intangibles	(5.991)	(3.305)
Dividendos cobrados	281	-
Ingresos por venta de PP&E y activos intangibles	2.566	-
Pagos por adquisición de Inversiones no consideradas efectivo y equivalentes	(161.394)	(166.473)
Cobros por venta de Inversiones no consideradas efectivo y equivalentes	8.419	1.047
Flujo neto de efectivo utilizado en las actividades de inversión	(224.151)	(237.337)
FLUJO DE EFECTIVO GENERADO POR (UTILIZADO EN) LAS ACTIVIDADES DE FINANCIACIÓN		
Toma de préstamos	191.171	163.080
Pago de préstamos	(73.487)	(65.015)
Pago de intereses y gastos relacionados	(76.409)	(70.736)
Pago de pasivos por arrendamientos	(13.619)	(17.594)
Flujo neto de efectivo generado por las actividades de financiación	27.656	9.735

DISMINUCION NETA DEL EFECTIVO	(25.601)	(21.891)
EFECTIVO AL INICIO DEL EJERCICIO	252.443	197.274
DIFERENCIAS DE CAMBIO NETAS Y RECPAM POR EFECTIVO Y EQUIVALENTES DE EFECTIVO	(69.271)	(6.214)
EFECTIVO AL CIERRE DEL PERÍODO	<u>157.571</u>	<u>169.169</u>

Nota de la Bolsa: La información precedentemente transcrita ingresó el 13.05.24 a las 10:01 hs.

CENTRAL PUERTO S.A.

Central Puerto Resultados Consolidados del 1T24

Información de la acción:

CEPU
LISTED
NYSE

New York Stock Exchange
Símbolo de acciones: CEPU
1 ADR = 10 acciones ordinarias



Bolsas y Mercados Argentinos
Símbolo de acciones: CEPU

Información de contacto:

Chief Financial Officer
Enrique Terraneo

- **Tel:**
(+54 11) 4317 5000
- **Email:**
inversores@centralpuerto.com
- **Sitio Web:**
<https://investors.centralpuerto.com/>

Buenos Aires, 10 de mayo - Central Puerto S.A. ("Central Puerto" o la "Compañía") (NYSE: CEPU), la mayor empresa de generación de energía del sector privado en Argentina, informa sus resultados financieros consolidados correspondientes al **Primer Trimestre de 2024** ("1T24"), finalizado el 31 de marzo de 2024.

Se llevará a cabo una conferencia telefónica para analizar los resultados del **1T24** el **13 de mayo de 2024 a las 11 a. m., hora del este** (consulte los detalles a continuación). Toda la información proporcionada se presenta sobre una base consolidada, a menos que se indique lo contrario.

Los estados financieros al **31 de marzo de 2024**, incluyen los efectos del ajuste por inflación, aplicando la NIC 29. En consecuencia, los estados financieros han sido expresados en términos de la unidad de medida corriente al final del período

sobre el que se informa, incluyendo las cifras financieras correspondientes. para períodos anteriores reportados para fines comparativos. Las comparaciones de crecimiento se refieren a los mismos períodos del año anterior, medidos en la unidad actual al final del período, a menos que se indique lo contrario. En consecuencia, la información incluida en los Estados Financieros por el período finalizado el **31 de marzo de 2024**, no es comparable con los Estados Financieros previamente publicados por la empresa. Sin embargo, presentamos algunas cifras convertidas de pesos argentinos a dólares estadounidenses únicamente con fines comparativos. El tipo de

cambio utilizado para la conversión de Pesos Argentinos a Dólares fue el tipo de cambio de referencia (Comunicación "A" 3500) informado por el Banco Central para dólares estadounidenses al cierre de cada período. La información presentada en dólares estadounidenses es para comodidad del lector únicamente y podrá diferir en que dicha conversión para cada período se realice al tipo de cambio aplicable al final del último período. No debe considerar estas traducciones como representaciones de que los montos en pesos argentinos realmente representan estos montos en dólares estadounidenses o podrían convertirse a dólares estadounidenses al tipo de cambio indicado.

Las definiciones y términos utilizados en este documento se proporcionan en el Glosario al final de este documento. Este comunicado no contiene toda la información financiera de la Compañía. Como resultado, los inversionistas deben leer este comunicado en conjunto con los estados financieros consolidados de Central Puerto al y por el período terminado el **31 de marzo de 2024**, y las notas a los mismos, que estarán disponibles en el sitio web de la Compañía.

Resultados consolidados 1T24

A. Hechos relevantes y actualizaciones regulatorias

Resolución SE N°9/2024

El **8 de febrero de 2024**, la Secretaría de Energía actualizó los precios de remuneración de la energía y potencia de las unidades de generación no comprometidas en un PPA. Los valores de remuneración aumentaron un 74% desde el 1 de febrero de 2024.

Estado de los pagos atrasados de CAMMESA

El **6 de mayo de 2024**, la Secretaría de Energía emitió la **Resolución SE N° 58/2024**, que determinó el mecanismo de pago de los créditos comerciales devengados el 23 de diciembre, 24 de enero y 24 de febrero que aún se encuentran impagos. Dicho mecanismo de pago establece que luego de que cada generador determine con CAMMESA los saldos adeudados y se firme un acuerdo entre las partes, CAMMESA procederá con los pagos de la siguiente manera:

- Las cuentas por cobrar comerciales devengadas en diciembre de 2023 y enero de 2024 se pagarán diez mediante la entrega de un bono en dólares de la República Argentina (AE38) en valor nominal. Los montos nominales se liquidarán utilizando el tipo de cambio de referencia informado por el Banco Central (Comunicación "A" 3500), a partir de la fecha de la firma.
- Las cuentas por cobrar comerciales devengadas en febrero de 2024 se pagarán con fondos disponibles en las cuentas bancarias de CAMMESA y transferencias realizadas por el Gobierno Nacional al Fondo de Estabilización.

La Compañía se encuentra analizando los impactos de la Resolución y evaluando todas las medidas necesarias que podrían tomarse para preservar sus derechos. A la fecha de la Resolución, de implementarse el mecanismo antes mencionado, la Compañía tendría una pérdida económica estimada de aproximadamente ARS 24.450 millones (USD 29 millones) sin incluir los intereses de mora.

Adquisición de participación en AbraSilver

El **22 de abril de 2024**, nuestra filial Proener celebró un acuerdo de suscripción de acciones ordinarias con AbraSilver Resource Corp (una empresa canadiense listada en el mercado de valores canadiense) ("AbraSilver"), otorgando a Proener una participación del 4% en el capital social de AbraSilver, que es propietaria del proyecto de plata y oro Diablillos, ubicado en el noreste de Argentina. Por su parte, y en conjunto con Central Puerto, Kinross Gold Corporation, importante minera canadiense, (NYSE: KGC, TSX: K) también adquirió una participación del 4% en similares términos.

B. Panorama del mercado argentino

La siguiente tabla muestra datos clave del mercado energético argentino para el 1T24 en comparación con el 4T23 y el 1T23.

	1T24	4T23	1T23	Δ % 1T24/1T23
Capacidad instalada (MW; EoP¹)	43.873	43.773	43.278	1%
Térmica (MW)	25.448	25.437	25.533	(0%)
Hidroeléctrica (MW)	10.834	10.834	10.834	0%
Nuclear (MW)	1.755	1.755	1.755	0%
Renovable (MW)	5.836	5.747	5.156	13%
Capacidad instalada (%)	100%	100%	100%	N/A

Térmica	58%	58%	59%	(1 p.p.)
Hidroeléctrica	25%	25%	25%	0 p.p.
Nuclear	4%	4%	4%	0 p.p.
Renovable	13%	13%	12%	1 p.p.
Generación de energía (GWh)	39.285	34.865	38.629	2%
Térmica (GWh)	21.355	14.168	23.418	(9%)
Hidroeléctrica (GWh)	9.055	12.114	8.602	5%
Nuclear (GWh)	3.225	2.811	1.889	71%
Renovable (GWh)	5.650	5.772	4.720	20%
Generación de energía (%)	100%	100%	100%	N/A
Térmica	54%	41%	61%	(6 p.p.)
Hidroeléctrica	23%	35%	22%	1 p.p.
Nuclear	8%	8%	5%	3 p.p.
Renovable	14%	17%	12%	2 p.p.
Demanda de energía (GWh)	37.884	33.258	39.496	(4%)
Residencial	18.289	14.700	19.429	(6%)
Comercial	10.452	9.576	10.654	(2%)
Gran demanda industrial/comercial	9.143	8.982	9.413	(3%)
Demanda de energía (%)	100%	100%	100%	N/A
Residencial	48%	44%	49%	(1 p.p.)
Comercial	28%	29%	27%	1 p.p.
Gran demanda industrial/comercial	24%	27%	24%	0 p.p.

Fuente: CAMMESA; Datos de la compañía.

(1) Al 31 de marzo de 2024.

(2) Redondeado.

Capacidad Instalada de Generación de Energía: Al cierre del primer trimestre de 2024 (1T24), la capacidad instalada del país alcanzó los 43.873 MW, lo que significa un aumento del 1% o 595 MW respecto a los 43.278 MW registrados al 31 de marzo de 2023. El crecimiento en capacidad se debió principalmente a: (i) la incorporación de 680 MW (+13%) procedentes de fuentes renovables, de los cuales 378 MW corresponden a parques eólicos, 290 MW a proyectos solares fotovoltaicos y 12 MW a plantas de biogás y (ii) una disminución neta de fuentes térmicas de 85 MW (-1%), que incluye +397 MW de ciclos combinados y un desmantelamiento de 345 MW y 137 MW en turbinas de gas y motores diésel, respectivamente. Todas estas cifras podrán incluir MW de nuevas instalaciones y adecuaciones y repotenciaciones.

Generación y demanda de energía: Durante el 1T24, la generación de energía aumentó 2% a 39.285 GWh, en comparación con los 38.629 GWh generados durante el 1T23. Si

bien la fuente térmica continúa siendo la columna vertebral del sector eléctrico argentino, este tipo de generación cayó 9% año contra año (a/a) y su participación en la matriz energética disminuyó 6 p.p. a/a a 54%. Las centrales nucleares generaron un 71% más a/a mientras que su participación en la matriz energética fue del 8%, seguidas por las renovables (+20% de generación a/a) con una participación del 14% y la hidroeléctrica (+5% de generación a/a) con una participación del 23%.

La demanda del 1T24 cayó 4% respecto al 1T23, impulsada por una disminución del 6% en el consumo residencial. Pero a lo largo del trimestre, el comportamiento de la demanda y la oferta cambiaron como resultado de cambios en las temperaturas y condiciones específicas de las unidades de generación.

Durante enero de 2024 la demanda fue menor que el mismo mes del año anterior debido básicamente a una menor demanda residencial producto de las bajas temperaturas del período (la temperatura promedio para la zona Gran Buenos Aires + Litoral fue igual o inferior a 26,1° C, la media histórica de enero en el sistema interconectado). La demanda de los principales usuarios a través de los sistemas de distribución también fue menor como consecuencia de la débil actividad económica. La generación nuclear aumentó un 80% interanual, la hidroeléctrica un 42% interanual y las energías renovables un 21% interanual. El crecimiento de las fuentes nucleares e hidráulicas impulsó un menor despacho térmico (-17% a/a). Los altos niveles de oferta impulsaron las exportaciones durante el mes.

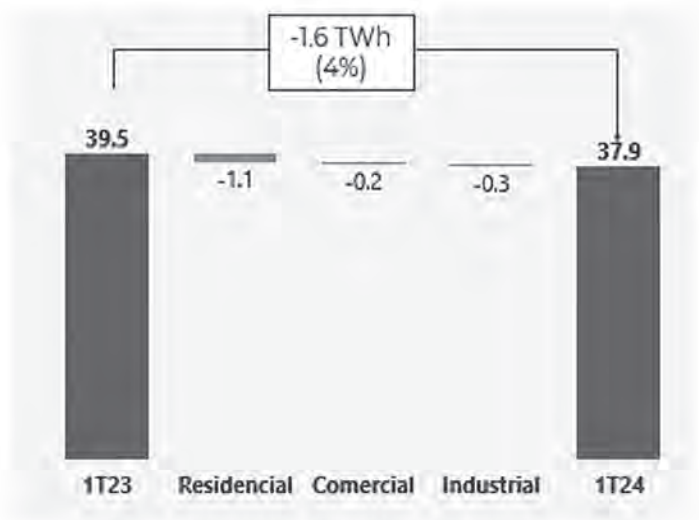
A finales de enero las temperaturas empezaron a subir. En febrero, la demanda creció un 8%, impulsada por un aumento del 12% en el consumo residencial (el 1 de febrero se registró un nuevo pico histórico de demanda eléctrica: 29.572 MW). La oferta hidroeléctrica comenzó a contraerse a mediados del trimestre, por lo que la demanda se cubrió con un aumento de la generación nuclear (+59% y/y), generación renovable (+12% y/y), generación hidroeléctrica (+8% y/y) y generación térmica (+8% y/y). Sin embargo, también se necesitaron importaciones.

Durante marzo de 2024, la generación y la demanda fueron inferiores a las registradas en marzo de 2023 (-9% a/a y -15% a/a, respectivamente). El 1T23 en su conjunto fue excepcionalmente más cálido que el 1T24, especialmente marzo. Durante este mes, la generación nuclear aumentó un 73% a/a y las renovables un 26% a/a. Por otro lado, la generación hidroeléctrica disminuyó un 26% a/a y el despacho térmico disminuyó un 14% a/a.

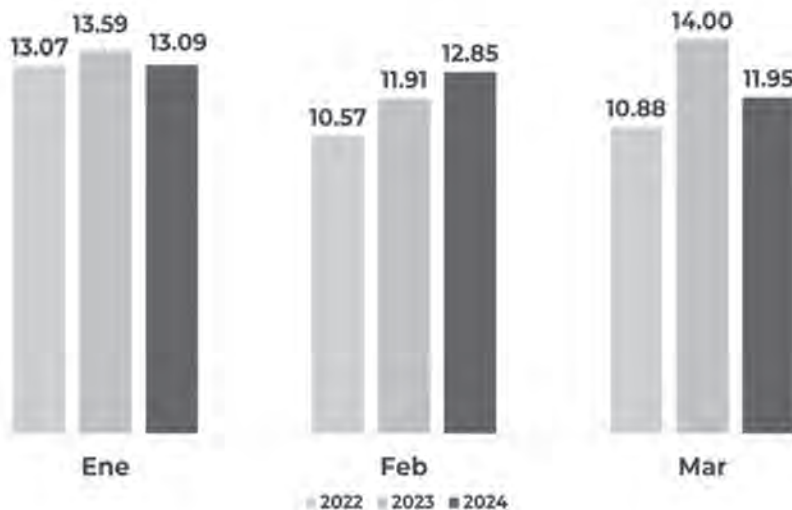
Finalmente, cabe mencionar que el aumento de la generación nuclear a lo largo del

trimestre se explicó básicamente por la reincorporación de la central Atucha II, la cual estuvo en parada de mantenimiento durante el 1T23. Esta central reanudó operaciones en agosto de 2023. Asimismo, el menor despacho térmico durante el 1T24 desencadenó un menor consumo de combustibles alternativos (-96% a/a de fuel oil y -83% a/a de diésel).

Demanda de energía por categoría (TWh)



Demanda Local de Energía (TWh)



C . Central Puerto S.A.: Principales métricas operativas

La siguiente tabla establece métricas operativas clave del grupo Central Puerto para el 1T24, en comparación con el 4T23 y el 1T23:

	1T24	4T23	1T23	Δ % 1T24/1T23
Generación de energía (GWh)	5.520	5.168	5.122	8%
Térmica	4.272	3.007	3.926	9%
Hidroeléctrica	807	1.678	847	(5%)
Eólica	358	410	349	3%
Solar	82	73	-	n.a.
Capacidad instalada (MW)	7.173	7.173	4.809	49%
Térmica	5.253	5.253	2.994	75%
Hidroeléctrica	1.441	1.441	1.441	0%
Eólica	374	374	374	0%
Solar	105	105	-	n.a.
Disponibilidad térmica (1)				
Central Puerto – global	90%	82%	93%	(3%)
Central Puerto – standalone (2)	68%	73%	48%	20%
Central Puerto CC – standalone (3)	93%	92%	93%	0%
Central Puerto turbinas – standalone (4)	76%	79%	48%	28%
Producción de vapor (Ktn)	574	297	529	9%

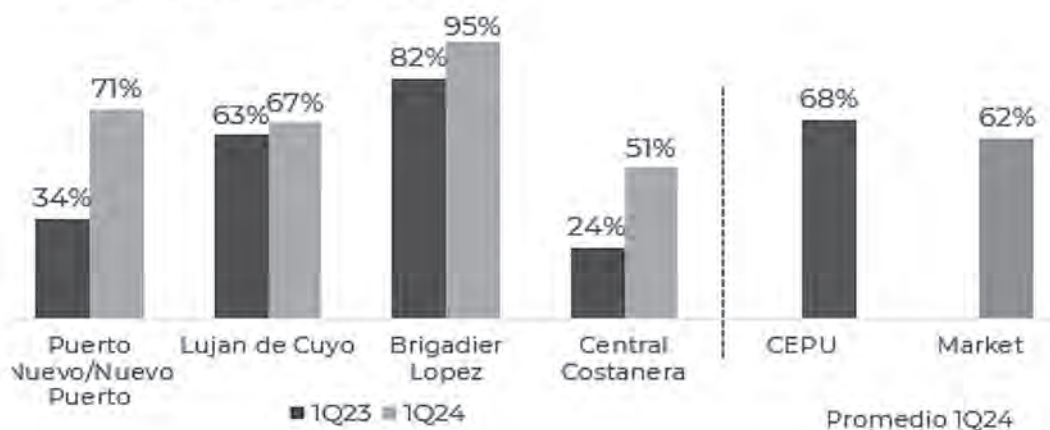
Fuente: CAMMESA; Datos de la compañía.

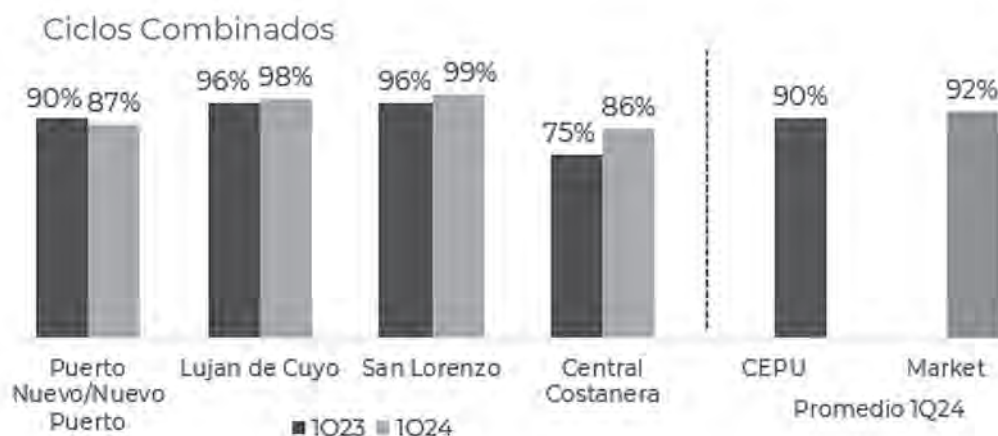
- (1) El 22 de febrero de 2024 se publicó en el Boletín Oficial de la República Argentina, la solicitud presentada por Central Costanera para el desmantelamiento de las unidades de generación de vapor COSTTV04 y COSTTV06, por una capacidad instalada total de 120 MW y 350 MW, respectivamente.

Disponibilidad Térmica (%)

(1)(2)

Turbinas de Vapor y Gas





- (1) Disponibilidad promedio ponderada por capacidad de potencia. No se consideran en el ratio los tiempos fuera de servicio por mantenimiento programado acordado con CAMMESA.
- (2) Las cifras de Central Costanera no consideran los valores de capacidad de potencia de las unidades de generación de vapor COSTTV04 y COSTTV06.

Durante el 1T24, la generación de energía operada por Central Puerto aumentó un 8% a 5,520 GWh, en comparación con los 5,122 GWh del 1T23.

Cabe señalar que este aumento incluye la consolidación de la energía generada por la planta solar Guañizuil II A (+82 GWh), adquirida en octubre de 2023, y Central Costanera (+714 GWh), adquirida a mediados de febrero de 2023.

En el 1T24, la generación hidroeléctrica de Piedra del Águila disminuyó 5% respecto a los niveles del 1T23, alcanzando 807 GWh desde 847 GWh, como resultado directo de un menor caudal y una tendencia decreciente de la demanda a lo largo del trimestre.

Respecto a las energías renovables, la generación de energía aumentó 26% en el 1T24 respecto al 1T23, explicado principalmente por los 82 GWh generados por la planta solar Guañizuil II A y por una mayor generación eólica producto del mayor recurso eólico durante el período, que representó un 3% de diferencia si se compara con el 1T23.

En cuanto a la generación térmica, aumentó un 9% en el 1T24 respecto al 1T23, básicamente como resultado de la adquisición de Central Costanera; la generación de este sitio representó el 54% de nuestra generación térmica total. Cabe mencionar el desempeño del Ciclo Combinado de Buenos Aires, que incrementó su generación en 78% (+73 GWh) respecto al 1T23, debido a un profundo programa de mantenimiento implementado (estas cifras tienen en cuenta que Central Costanera comenzó a ser operada por Central Puerto a mediados de febrero de 2023). Esto fue parcialmente compensado por un menor despacho y disponibilidad de algunas unidades.

Finalmente, la producción de vapor aumentó 9% durante el 1T24, explicado por un aumento de 2% en la planta de cogeneración de San Lorenzo y un aumento de 16% en Luján de Cuyo. El crecimiento en este último caso se explica básicamente por una mayor disponibilidad de turbinas de gas (el mantenimiento finalizó a mediados de 2023, lo que mejoró enormemente el rendimiento operativo desde entonces).

D. Análisis de Resultados Consolidados del 1T24

Aviso importante: Los resultados presentados para el 1T24 están afectados positiva o negativamente, según el caso, por un efecto no monetario, dado por el hecho de que las tasas de inflación fueron mayores que las tasas de depreciación de la moneda durante el trimestre. Dado que la moneda funcional de Central Puerto es el peso argentino, nuestros Estados Financieros están sujetos al ajuste por inflación, mientras que las cifras de la Compañía se convierten a dólares estadounidenses utilizando el tipo de cambio oficial de fin de período. Por tanto, dada la significativa disparidad entre la inflación y la devaluación del período, podría afectar a la

Principales magnitudes financieras de las operaciones continuadas ⁽¹⁾

Principales cifras financieras (cifras no auditadas en millones de US\$)	1T24	4T23	1T23	Δ % 1T24/1T23
Ingresos de Actividades Ordinarias	150	98	130	15%
Ganancia Operativa	84	202	98	(14%)
EBITDA	111	227	126	(12%)
EBITDA Ajustado	84	45	76	10%
Ganancia Neta del Ejercicio	32	156	1	5061%
Cuentas por Cobrar FONI	246	254	298	(18%)
Deuda Total	432	415	415	4%

(1) El tipo de cambio utilizado para convertir pesos argentinos a dólares estadounidenses es el tipo de cambio de referencia informado por el Banco Central (Comunicación "A" 3500) al 31 de marzo de 2024 (AR\$857,42 por US\$1,00).

(2) Consulte "Descargo de responsabilidad: EBITDA y EBITDA ajustado" en la página 18 para obtener más información.

Durante el 1T24, los ingresos totalizaron US\$150 millones aumentando 15% frente a US\$130 millones en el 1T23.

Desglose de los Ingresos de Actividades Ordinarias consolidados (cifras no auditadas en millones de US\$)	1T24	4T23	1T23	Δ % 1T24/1T23
	150	98	130	15%
Ventas Spot	73	48	64	14%

Ventas bajo Contratos	65	43	56	16%
Venta de Vapor	5	4	6	(2%)
Ingresos por Actividad Forestal	4	2	1	229%
Reventa de capacidad de transporte y distribución de gas	0	0	1	(45%)
Ingresos por gestión de centrales térmicas CVO	2	1	2	(17%)

Esto se debió principalmente a una combinación de:

- (i) Un aumento de 14% o US\$9 millones en las ventas de energía Spot/Legacy que ascendieron a US\$73 millones en el 1T24 en comparación con los US\$64 millones en el 1T23, impulsado por una combinación de la consolidación de los ingresos de Central Costanera que contribuyó con ventas de US\$24 millones, parcialmente compensado por una menor remuneración medida en dólares y un menor despacho de algunas unidades (térmicas ex Central Costanera).
- (ii) Un aumento de 16% o US\$9 millones en las ventas bajo contrato, que totalizaron US\$65 millones en el 1T24 comparado con US\$56 millones en el 1T23, explicado principalmente por la reciente adquisición del parque solar Guañizuil II A, que contribuyó con ventas por US\$4 millones en el trimestre, y mayores ventas de unidades de cogeneración. Las ventas de parques eólicos aumentaron ligeramente debido al mayor recurso eólico.
- (iii) Un aumento de 229% o US\$3 millones en los ingresos forestales como resultado de la adquisición del grupo EVASA en mayo de 2023.
- (iv) Un efecto positivo no monetario sobre la brecha entre la devaluación de la moneda y la inflación.

El costo operativo, excluyendo depreciación y amortización, en el 1T24 ascendió a US\$59 millones, aumentando un 14% o US\$7 millones en comparación con los US\$52 millones en el 1T23.

Los costos de producción aumentaron principalmente debido a: (i) mayores compensaciones a los empleados; (ii) compras de energía y potencia; (iii) gastos de mantenimiento y (iv) consumo de materiales y repuestos, todos impulsados por la adquisición de CECO. Los costos de producción también se vieron afectados negativamente por un efecto no monetario en la brecha entre la devaluación de la moneda y la inflación.

Además, los gastos de venta, generales y administrativos, excluyendo depreciaciones y amortizaciones, aumentaron un 34% o US\$4 millones en el trimestre. básicamente como resultado de: (i) mayores remuneraciones a los empleados, (ii) honorarios y compensaciones por servicios e impuestos, todo impulsado por la adquisición de CECO. Como se indicó anteriormente, el efecto no monetario sobre la brecha entre la devaluación de la moneda y la inflación también impulsó los gastos de venta, generales y administrativos.

Otros resultados operativos netos (excluyendo FONI y variación de activos biológicos) en el 1T24 fueron positivos en US\$7 millones, disminuyendo 18% o US\$2 millones en comparación con el 1T23. Esto se explica principalmente por (i) menores intereses de clientes y (ii) un efecto negativo no monetario en la brecha entre la devaluación de la moneda y la inflación.

En consecuencia, **el EBITDA Ajustado Consolidado ⁽¹⁾ ascendió a US\$84 millones en el 1T24**, en comparación con los US\$76 millones del 1T23.

Los resultados financieros netos consolidados en el 1T24 fueron negativos en US\$ 21 millones comparado con una pérdida de US\$ 38 millones en el 1T23, lo que significa una mejora de US\$ 16 millones. Esto se debió principalmente a menores diferencias de cambio sobre pasivos financieros y menores comisiones bancarias, siendo todo parcialmente compensado por un resultado negativo por la variación en el valor razonable de los activos financieros.

La pérdida por posición monetaria neta del 1T24 medida en dólares ascendió a US\$6 millones siendo 88% menor a la pérdida de US\$49 millones del 1T23, impulsada por el impacto de la mayor inflación del período sobre un menor saldo de activos monetarios en pesos argentinos.

La utilidad/pérdida de empresas asociadas fue negativa en US\$4 millones en comparación con una pérdida de US\$4 millones en el 1T23.

El impuesto a las ganancias en el 1T24 fue negativo en US\$21 millones en comparación con los también negativos US\$7 millones del 1T23 debido básicamente a una mayor utilidad antes de impuestos.

Finalmente, **la Utilidad Neta en el 1T24 ascendió a US\$32 millones, frente a US\$1 millón del 1T23.**

Conciliación de EBITDA Ajustado ⁽¹⁾

Reconciliación del EBITDA Ajustado <i>(cifras no auditadas en millones de US\$)</i>	1T24	4T23	1T23
Resultados netos consolidados del período (pérdida)	32	156	1
Pérdida de la posición monetaria neta	6	41	49
Gastos financieros	43	255	70

Resultados financieros	(22)	(149)	(32)
Participación en los resultados netos de asociadas	4	(6)	4
Resultado por adquisición de participación en sociedades	0	(90)	0
Gastos por impuesto a las ganancias	21	(6)	7
Depreciación y amortización	27	26	28
EBITDA	111	227	126
Desvalorización de propiedad, planta y equipo	0	(54)	0
Diferencias de cambio e intereses relacionados a deudores comerciales FONI	(18)	(122)	(44)
Activos biológicos - Variación del valor razonable	(8)	(6)	(6)
EBITDA Ajustado	84	45	76

(1) Consulte "Descargo de responsabilidad: EBITDA y EBITDA ajustado" en la página 18 para obtener más información.

Situación financiera

Al 31 de marzo de 2024, la Compañía y sus subsidiarias tenían **Efectivo y Equivalentes de Efectivo por US\$6 millones**, y **Otros Activos Financieros Corrientes por US\$100 millones**.

El siguiente cuadro desglosa la posición de Deuda Neta de Central Puerto (de manera individual) y sus subsidiarias:

Millones de dólares	Al 31 de Marzo de 2024
Efectivo y equivalentes de efectivo (Central Puerto S.A. individualmente)	0.1
Otros activos financieros (Central Puerto S.A. individualmente)	33.4
Deudas financieras (Central Puerto S.A. individualmente)	(54.2)
Compuesto por:	-
Deuda financiera (corriente) (Central Puerto S.A. individualmente)	(23)
Deuda financiera (no corriente) (Central Puerto S.A. individualmente)	(31)
Subtotal de la Posición de Deuda Neta Individual de Central Puerto	(20.7)
Efectivo y equivalentes de efectivo de las subsidiarias	6.0

Otros activos financieros de las subsidiarias	66.5
Deuda financiera de las subsidiarias	(377.7)
Compuesto por:	
Deuda financiera de las subsidiarias (corriente)	(65)
Deuda financiera de las subsidiarias (no corriente)	(313)
Subtotal de la Posición de Deuda Neta de las Subsidiarias	(305.3)
Posición de Deuda Neta Consolidada	(326.0)

Flujos de Caja del 1T24

<i>Millones de US\$</i>	1T24
Efectivo y colocaciones a corto plazo al inicio del ejercicio	24
Flujo neto de efectivo utilizado en las actividades de operación	(19)
Flujo neto de efectivo procedente de las actividades de inversión	9
Flujo neto de efectivo utilizado en las actividades de financiación	(4)
Diferencia de cambio y otros resultados financieros	1
RECPAM generado por el efectivo y las colocaciones a corto plazo	(6)
Efectivo y colocaciones a corto plazo al fin del ejercicio	6

El efectivo neto utilizado por las actividades operativas fue US\$18,6 millones durante el 1T24. Este flujo de efectivo surge principalmente de (i) US\$53,1 millones de utilidad neta del período antes de impuesto a las ganancias; (ii) US\$10,1 millones en cobro de intereses a clientes, (iii) ajustes para conciliar la utilidad del período antes de impuesto a las ganancias con flujos de efectivo netos de US\$54,2 millones; siendo todo parcialmente compensado por; (iv) US\$128,8 millones en variaciones negativas del capital de trabajo (cuentas por pagar, cuentas por cobrar, inventarios y otros activos y pasivos no financieros); (v) Pagos de impuesto a las ganancias por US\$7,3 millones.

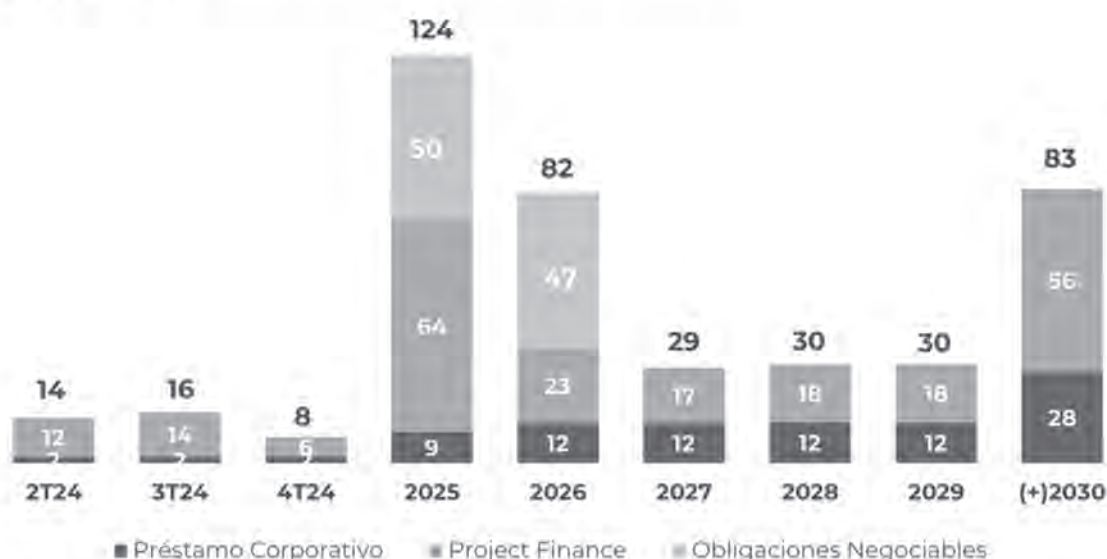
El efectivo neto proporcionado en actividades de inversión fue US\$9,3 millones durante el 1T24. Este monto se explica principalmente por (i) US\$27,7 millones de inversiones en propiedades, plantas, equipos e inventarios, siendo todo compensado por (ii) US\$4,4 millones de dividendos cobrados, y (iii) US\$32,6 millones en venta de activos financieros, netos.

El efectivo neto utilizado en actividades de financiamiento fue negativo en US\$ 3,7

millones en el 1T24. Esto es básicamente el resultado de (i) US\$30,7 millones en amortizaciones del servicio de la deuda; (ii) US\$9,5 millones en intereses y otros costos financieros relacionados con préstamos de largo plazo, y, (v) US\$12,0 millones en dividendos pagados, siendo todo parcialmente compensado por US\$28,9 millones en financiamiento obtenido en el período, y (iv) US\$19,6 millones en descubiertos en cuentas corrientes.

La siguiente tabla muestra el perfil de vencimiento del principal de la compañía al 31 de marzo de 2024, expresado en millones de dólares.

Calendario de vencimiento de la deuda ⁽¹⁾⁽²⁾ (US\$ mm.)



(1) A 31 de marzo de 2024.

(2) Considera sólo los vencimientos de principal. No considera los intereses devengados.

E. Tablas

a. Estado de Resultados Consolidado

Estado Consolidado de Resultados (cifras no auditadas en millones de AR\$)	1T24	1T23	Δ % 1T24/1T23
Ingresos de actividades ordinarias	128,713	105,571	22%
Costo de ventas	(72,826)	(64,685)	13%
Ganancia bruta	55,887	40,886	37%
Gastos de administración y comercialización	(12,930)	(9,153)	41%
Otros resultados operativos	29,765	48,607	(39%)
Otros gastos operativos	(621)	(1,160)	(46%)
Ganancia operativa	72,101	79,179	(9%)
Resultado por exposición al cambio de poder adquisitivo de la			

moneda	(4,942)	(39,731)	(88%)
Ingresos financieros	18,654	26,339	(29%)
Costos financieros	(37,020)	(57,057)	(35%)
Participación en las ganancias de las asociadas	(3,262)	(2,856)	14%
Resultado antes del impuesto a las ganancias	45,532	5,874	675%
Impuesto a las ganancias del ejercicio	(18,033)	(5,372)	236%
Ganancia neta del ejercicio	27,499	502	5378%
Resultado global total del periodo	27,499	578	4660%
Atribuible a:			
-Propietarios de la controlante	23,701	578	4002%
-Participaciones no controlantes	3,798	(76)	(5113%)
	27,499	502	5378%
Ganancia por acción	15.77	0.38	4002%

Estado Consolidado de Resultados (cifras no auditadas en millones de US\$)	1T24	1T23	Δ % 1T24/1T23
Ingresos de actividades ordinarias	150	123	22%
Costo de ventas	(85)	(75)	13%
Ganancia bruta	65	48	37%
Gastos de administración y comercialización	(15)	(11)	41%
Otros resultados operativos	35	57	(39%)
Otros gastos operativos	(1)	(1)	(46%)
Ganancia operativa	84	92	(9%)
Resultado por exposición al cambio de poder adquisitivo de la moneda	(6)	(46)	(88%)
Ingresos financieros	22	31	(29%)
Costos financieros	(43)	(67)	(35%)
Participación en las ganancias de las asociadas	(4)	(3)	14%
Resultado antes del impuesto a las ganancias	53	7	675%
Impuesto a las ganancias del ejercicio	(21)	(6)	236%
Ganancia neta del ejercicio	32	1	5378%
Resultado global total del periodo	32	1	4660%
Atribuible a:			
-Propietarios de la controlante	28	1	4002%
-Participaciones no controlantes	4	(0)	(5113%)
	32	1	5378%
Ganancia por acción	0.02	0.00	4002%

El tipo de cambio utilizado para la conversión de Pesos Argentinos a Dólares Estadounidenses es el tipo de cambio de referencia (Comunicación "A" 3500) informado por el Banco Central para Dólares Estadounidenses al 31 de marzo de 2024 de AR\$ 857,42 por US\$ 1,00.

b. Estado consolidado de posición financiera

Estado de situación financiera consolidado (cifras no auditadas)	En millones de AR\$		En millones de US\$	
	1Q24	2023	1Q24	2023
Activo				
Activo no corriente				
Propiedad, Planta y Equipo	1,161,489	1,150,710	1,355	939
Activos Intangibles	23,358	24,193	27	20

Activos biológicos	140,670	135,311	164	110
Inversión en Asociadas	48,835	52,097	57	42
Inventarios	8,874	9,069	10	7
Otros activos no financieros	241	461	0	0
Otras Cuentas por Cobrar	155,434	234,404	181	191
Otros activos financieros	41,938	58,739	49	48
Activo por Impuesto Diferido	10,225	19,201	12	16
	1,591,065	1,684,185	1,856	1,374
Activos corrientes				
Activos biológicos	10,113	10,248	12	8
Inventarios	15,316	13,555	18	11
Otros activos no financieros	15,768	18,529	18	15
Deudores comerciales y otras cuentas por cobrar	240,059	244,536	280	199
Otros Activos Financieros	85,641	136,214	100	111
Efectivo y Equivalentes al Efectivo	5,249	20,424	6	17
	372,145	443,506	434	362
Total del activo	1,963,211	2,127,691	2,290	1,736
Patrimonio Neto y Pasivo				
Patrimonio Neto				
Capital	1,514	1,514	2	2
Ajuste del capital	375,178	375,178	438	305
Reserva legal	62,561	62,561	73	51
Reserva facultativa	525,076	525,076	612	428
Otras Reservas	(28,981)	(34,159)	(34)	(28)
Reserva Futura Distribución Dividendos	100,243	111,170	117	91
Resultados no asignados	248,182	224,430	289	183
Patrimonio neto atribuible a los propietarios de la controlante	1,283,773	1,265,771	1,497	1,033
Participaciones no controladoras	39,169	32,979	46	27
Patrimonio Neto Total	1,322,941	1,298,750	1,543	1,059
Pasivos no corrientes				
Cuentas por Pagar Comerciales y Otras Cuentas por Pagar	2,244	-	3	-
Otros pasivos no financieros	28,255	42,573	33	35
Deudas y Préstamos que devengan Interes	294,951	434,206	344	354
Pasivos por Beneficios a los Empleados	6,179	5,018	7	4
Provisiones	2,029	2,932	2	2
Pasivo por impuesto diferido	120,935	120,031	141	98
	454,594	604,759	530	493
Pasivos corrientes				
Cuentas por Pagar Comerciales y Otras Cuentas por Pagar	54,694	75,513	64	62
Otros pasivos no financieros	27,033	38,842	32	32
Deudas y Préstamos que devengan Interes	75,424	74,008	88	60
Pasivos por Beneficios a los Empleados	16,405	23,845	19	19
Impuesto a las Ganancias a Pagar	10,227	9,512	12	8
Provisiones	1,892	2,463	2	2
	185,675	224,182	217	183
Total del pasivo	640,269	828,941	747	676
Total patrimonio neto y pasivo	1,963,211	2,127,691	2,290	1,735

El tipo de cambio utilizado para la conversión de Pesos Argentinos a Dólares Estadounidenses es el tipo de cambio de referencia (Comunicación "A" 3500) informado por el Banco Central para Dólares Estadounidenses al 31 de marzo de 2024 de AR\$ 857,42 por US\$ 1,00.

c. Estado Consolidado de Flujo de Efectivo

Estado consolidado de Flujo de Fondos (cifras no auditadas)	En millones de AR\$		En millones de US\$	
	31-mar-24	31-mar-23	31-mar-24	31-mar-23
Actividades de operación				
Ganancia del período antes del impuesto a las ganancias	45,532	5,874	53	7
Ajustes para conciliar la ganancia del período antes del impuesto a las ganancias con los flujos netos de efectivo:				
Depreciación de propiedades, planta y equipos	21,981	20,472	26	25
Amortización de intangibles	834	2,629	1	3
Reversa de desvalorización / (desvalorización) de propiedades, planta y equipos y activos	-	(7)	-	-
Resultado por venta propiedades, planta y equipos e inventario	(10)	-	(0)	(0)
Recupero (Cargo) por descuento de créditos fiscales	(189)	7	-	-
Intereses de clientes ganados	(10,386)	(9,610)	(12)	0
Ingresos financieros	(18,654)	(26,339)	(22)	(19)
Costos financieros	37,020	57,057	43	(12)
Participación en los resultados netos de asociadas	3,262	2,856	4	70
Movimiento en provisiones y cargo plan de beneficios a largo plazo a los empleados	3,273	1,113	4	1
Resultado por tenencia activos biológicos	(7,258)	(15,335)	(8)	-
Diferencia de cambio de clientes	(11,111)	(34,056)	(13)	(42)
Resultado por exposición al cambio de poder adquisitivo de la moneda	27,702	41,996	32	-
			-	52
Ajustes de Capital de Trabajo				
Variación deudores comerciales y otras cuentas por cobrar	(16,007)	4,270	(19)	-
Variación de Otros Activos No Financieros y de Inventarios	(49,456)	(8,315)	(58)	5
Variación Cuentas por Pagar Comerciales, Otras cuentas por pagar, Otros Pasivos No Financieros y pasivos por Beneficios a los empleados	(45,003)	(22,186)	(52)	(10)
Intereses cobrados	8,667	6,542	10	(27)
Impuesto a las ganancias pagado	(6,202)	(5,409)	(7)	8
Intereses fiscales pagados	(132)	-	(0)	(7)
Recupero de Seguros Cobrado	-	179	-	-
Flujo neto de efectivo procedente de actividades de operación	(16,137)	21,739	(19)	27
Actividades de inversión				
Adquisiciones de propiedades, planta y equipos e inventario	(23,768)	(5,219)	(28)	-
Dividendos cobrados	3,773	-	4	-
Venta de propiedades, planta y equipos	10	-	0	-
Adquisición (Venta) de activos financieros, neto	27,955	8,899	33	11
Adquisición de subsidiarias y asociadas, neto de la caja adquirida	-	(28,442)	-	-
Flujo neto de efectivo procedente de actividades de inversión	7,969	(24,762)	9	(31)
Actividades de financiación				
Obtención de adelantos en cuentas corrientes bancarias y cuentas comitentes, netos	16,770	21,772	20	27
Préstamos de largo plazo recibidos y otras deudas	24,802	-	29	-
Préstamos de largo plazo pagados y otras deudas	(26,352)	(5,839)	(31)	(7)
Gastos directos de endeudamiento y refinanciación de préstamos	(21)	-	(0)	-
Intereses y otros costos financieros de préstamos pagados y otras deudas	(8,139)	(8,406)	(9)	(10)
Dividendos pagados	(10,273)	(3,285)	(12)	(4)
Flujo neto de efectivo procedente de actividades de financiación	(3,214)	4,243	(4)	5
Disminución neta del efectivo y colocaciones a corto plazo	(11,382)	1,220	(13)	1
Diferencia de cambio y otros resultados financieros	1,052	3,556	1	4
RECPAM generado por el efectivo y colocaciones a corto plazo	(4,845)	(5,987)	(6)	(7)
Efectivo y colocaciones a corto plazo al 1° de enero	20,424	43,646	24	54
Efectivo y colocaciones a corto plazo al cierre	5,249	42,434	6	52

El tipo de cambio utilizado para la conversión de Pesos Argentinos a Dólares Estadounidenses es el tipo de cambio de referencia (Comunicación "A" 3500) informado por el Banco Central para Dólares Estadounidenses al 31 de marzo de 2024 de AR\$ 857,42 por US\$ 1,00.

F. Información sobre la conferencia telefónica

Habrà una conferencia telefónica para analizar los resultados **del 1Q 2024 de Central Puerto el 13 de mayo de 2024 a las 11:00 a. m., hora del este.**

La conferencia será presentada por el Sr. Fernando Bonnet, Gerente General y Enrique Terraneo, Director Financiero.

Para acceder a la conferencia telefónica, marque:

Número gratuito: +1 888-506-0062

Internacional: + 1 973-528-0011

Código de acceso del participante: 725538

URL de transmisión web : <https://www.webcaster4.com/Webcast/Page/2629/50566>

La Compañía también realizará una transmisión web de audio en vivo de la conferencia telefónica en la sección de Relaciones con Inversores del sitio web de la Compañía en www.centralpuerto.com . Espere más tiempo antes de la llamada para visitar el sitio web y descargar cualquier software de transmisión de medios que pueda ser necesario para escuchar el webcast. La llamada estará disponible para su reproducción en el sitio web de la Compañía en la sección Relaciones con Inversores.

Puede encontrar información adicional sobre la Compañía en:

- <http://inversionistas.centralpuerto.com/>
- www.sec.gov
- www.cnv.gob.ar

Glosario

En este comunicado, excepto donde se indique lo contrario o cuando el contexto requiera lo contrario:

- "BCRA" se refiere al *Banco Central de la República Argentina*, el Banco Central de Argentina,
- "CMMESA" se refiere a *Compañía Administradora del Mercado Mayorista Eléctrico Sociedad Anónima*;
- "COD" se refiere a la Fecha de Operación Comercial, día en que una unidad de generación es autorizada por CMMESA (Habilitación Comercial) para vender energía eléctrica a través de la red en las condiciones comerciales aplicables;
- "Ecogas" se refiere colectivamente a *Distribuidora de Gas Cuyana* ("DGCU"), *Distribuidora de Gas del Centro* ("DGCE") y su sociedad controladora *Inversora de Gas del Centro* ("IGCE");

- “Energía Base” se refiere al marco regulatorio establecido mediante la Resolución SE N° 95/13 y sus modificatorias, actualmente regulado por la Resolución SE N° 9/24;
- “FONINMEMEM” o “FONI”, se refiere al *Fondo para Inversiones Necesarias que Permitan Incrementar la Oferta de Energía Eléctrica en el Mercado Eléctrico Mayorista y Programas Similares*, incluida la Central Vuelta de Obligado. (CVO) Acuerdo;
- “p.p”, se refiere a puntos porcentuales;
- “PPA” se refiere a acuerdos de compra de energía.

Descargo de responsabilidad

Redondeo de montos y porcentajes: Ciertos montos y porcentajes incluidos en este comunicado se han redondeado para facilitar la presentación. Las cifras porcentuales incluidas en este comunicado no se han calculado en todos los casos sobre la base de dichas cifras redondeadas, sino sobre la base de dichas cantidades antes del redondeo. Por esta razón, ciertos montos porcentuales en este comunicado pueden variar de los obtenidos al realizar los mismos cálculos utilizando las cifras de los estados financieros. Además, es posible que otros montos que aparecen en este comunicado no sumen debido al redondeo.

Este comunicado contiene ciertas métricas, incluida información por acción, información operativa y otras, que no tienen significados estandarizados ni métodos de cálculo estándar y, por lo tanto, dichas medidas pueden no ser comparables con medidas similares utilizadas por otras compañías. Dichas métricas se han incluido aquí para proporcionar a los lectores medidas adicionales para evaluar el desempeño de la Compañía; sin embargo, dichas medidas no son indicadores confiables del desempeño futuro de la Compañía y el desempeño futuro puede no compararse con el desempeño en períodos anteriores.

OTRA INFORMACIÓN

Central Puerto publica habitualmente información importante para los inversionistas en la sección de soporte de Relaciones con Inversionistas de su sitio web, www.centralpuerto.com. De vez en cuando, Central Puerto podrá utilizar su sitio web como canal de distribución de información material de la Compañía. En consecuencia, los inversionistas deben monitorear el sitio web de Relaciones con Inversionistas de Central Puerto, además de seguir los comunicados de prensa de la Compañía, las presentaciones ante la SEC, las conferencias telefónicas públicas y los webcasts. La información contenida en el sitio web de la Compañía, o a la que se puede acceder a través de él, no se incorpora por referencia a este comunicado ni forma parte de él.

DECLARACIONES DE ADVERTENCIA RELEVANTES PARA LA INFORMACIÓN FUTURA

Este comunicado contiene cierta información prospectiva y declaraciones prospectivas

según se definen en las leyes de valores aplicables (denominadas colectivamente en este comunicado de resultados como "declaraciones prospectivas") que constituyen declaraciones prospectivas. Todas las declaraciones que no sean declaraciones de hechos históricos son declaraciones prospectivas. Las palabras "anticipar", "creer", "podría", "esperar", "debería", "planear", "intentar", "hará", "estimación" y "potencial", y expresiones similares, en lo que se refieren a la Compañía, tienen como objetivo identificar declaraciones prospectivas.

Las declaraciones sobre posibles o supuestos resultados futuros de operaciones, estrategias comerciales, planes de financiamiento, posición competitiva, entorno industrial, oportunidades potenciales de crecimiento, los efectos de la regulación futura y los efectos de la competencia, la generación de energía esperada y el plan de gastos de capital, son ejemplos de proyecciones a futuro. declaraciones de mirada. Las declaraciones prospectivas se basan necesariamente en una serie de factores y suposiciones que, si bien la administración las considera razonables, están

inherentemente sujetas a importantes incertidumbres y contingencias comerciales, económicas y competitivas, que puede causar el actual resultado, actuación, o logros de la empresa a ser materialmente diferente de cualquier resultado, desempeño o logro futuro expresado o implícito en las declaraciones prospectivas.

La Compañía no asume ninguna obligación de actualizar las declaraciones prospectivas, excepto según lo exijan las leyes de valores. Puede encontrar más información sobre los riesgos e incertidumbres asociados con estas declaraciones prospectivas y el negocio de la Compañía en las divulgaciones públicas de la Compañía presentadas en EDGAR (www.sec.gov).

EBITDA Y EBITDA AJUSTADO

En este comunicado, el **EBITDA**, una medida financiera no IFRS, se define como la utilidad neta del período, *más* los gastos financieros, *menos* los ingresos financieros, *menos* la participación en la ganancia (pérdida) de las asociadas, *más* (*menos*) pérdidas (ganancias) por posición monetaria neta, *más* gasto por impuesto a las ganancias, *más* depreciación y amortización, *menos* resultados netos de operaciones discontinuadas.

EBITDA ajustado se refiere a EBITDA *excluyendo* deterioro de propiedad, planta y equipo, diferencia de cambio e intereses relacionados con cuentas por cobrar comerciales del FONI y variaciones en el valor razonable del activo biológico.

Se cree que el EBITDA ajustado proporciona información complementaria útil a los inversores sobre la Compañía y sus resultados. El EBITDA ajustado se encuentra entre las medidas utilizadas por el equipo directivo de la Compañía para evaluar el desempeño financiero y operativo y tomar decisiones financieras y operativas del día a día. Además,

los analistas de valores, inversores y otras partes utilizan con frecuencia el EBITDA ajustado para evaluar empresas de la industria. Se cree que el EBITDA ajustado es útil para los inversores porque proporciona información adicional sobre las tendencias en el desempeño operativo principal antes de considerar el impacto de la estructura de capital, la depreciación, la amortización y los impuestos en los resultados.

El EBITDA ajustado no debe considerarse de forma aislada ni como sustituto de otras medidas de desempeño financiero reportadas de acuerdo con las NIIF. El EBITDA ajustado tiene limitaciones como herramienta analítica, que incluyen:

- El EBITDA ajustado no refleja cambios, incluidos los requisitos de efectivo, las necesidades de capital de trabajo o los compromisos contractuales;
- El EBITDA ajustado no refleja los gastos financieros, ni los requisitos de efectivo para pagar los intereses o el principal del endeudamiento, ni los ingresos por intereses u otros ingresos financieros;
- El EBITDA ajustado no refleja el gasto por impuesto a las ganancias ni los requisitos de efectivo para pagar impuestos a la renta;
- aunque la depreciación y la amortización son cargos no monetarios, los activos que se deprecian o amortizan a menudo necesitarán ser reemplazados en el futuro, y el EBITDA ajustado no refleja ningún requerimiento de efectivo para estos reemplazos;
- aunque la participación en las ganancias de las asociadas es un cargo no monetario, el EBITDA Ajustado no considera el cobro potencial de dividendos; y
- otras empresas pueden calcular el EBITDA ajustado de manera diferente, lo que limita su utilidad como medida comparativa.

La Compañía compensa las limitaciones inherentes asociadas con el uso del EBITDA ajustado mediante la divulgación de estas limitaciones, la presentación de los estados financieros consolidados de la Compañía de acuerdo con las NIIF y la conciliación del EBITDA ajustado con la medida NIIF más directamente comparable: el ingreso neto. Para una conciliación de los ingresos netos con el EBITDA ajustado, consulte las tablas incluidas en este comunicado.

Nota de la Bolsa: La información precedentemente transcrita ingresó el 13.05.24 a las 10:01 hs.

INVAP S.E.

Ciudad Autónoma de Buenos Aires, 10 de mayo de 2024

Sres.

Bolsa de Comercio de Buenos Aires

Presente

Ref.: INVAP S.E. – Hecho Relevante – Renuncia Directores Titulares – Acta de Directorio N° 854

De nuestra consideración:

Me dirijo a ustedes en mi carácter de apoderada de INVAP S.E. (la "Sociedad"), a fin de informarles que de acuerdo a lo decidido por el Directorio de la Sociedad en su reunión de fecha 10 de mayo de 2024 y de conformidad con lo dispuesto por el artículo 8, Sección II, Capítulo III, del Título II de las Normas CNV (NT 2013), se informa que los Directores Titulares, Alberto Baruj y Adriana Serquis han renunciado a su cargo a partir del 10 de mayo de 2024

A continuación, se transcribe la parte pertinente del acta de Directorio N° 854

"(...) Renuncia de Directores (...) El Presidente Hugo Albani informa que ha recibido las cartas de renuncia de los Directores Titulares Alberto Baruj y Adriana Serquis como miembros del Directorio DE INVAP en representación de CNEA. Se deja constancia que dichas renunciaciones no han sido ni intempestivas, ni dolosas.

Asimismo, el Señor Presidente informa que propone designar como nuevos Directores de INVAP por CNEA al Dr. Germán Guido Lavalle y al Dr. Víctor Angel Herrero.

El Directorio aprueba por unanimidad: a) aceptar las renunciaciones presentadas, agradeciendo la gestión y predisposición de los miembros salientes, y b) elevar a Asamblea General Ordinaria de Accionistas las renunciaciones aprobadas y la convocatoria para la designación de los nuevos Directores cuyos mandatos finalizan el día que se realice la Asamblea General Ordinaria que trate los Estados Financieros correspondientes al ejercicio económico con cierre el 30 de junio de 2024, lo que es aprobado por los presentes en forma unánime. (...)"

Ana Cabrera

Apoderada

Responsable de Relaciones con el Mercado

INVAP S.E.

Nota de la Bolsa: La información precedentemente transcripta ingresó el 13.05.24 a las 10:10 hs.

IRSA INVERSIONES Y REPRESENTACIONES S.A.

Ciudad Autónoma de Buenos Aires, 10 de mayo de 2024

Señores

COMISIÓN NACIONAL DE VALORES

BOLSAS Y MERCADOS ARGENTINOS S.A.

MERCADO ABIERTO ELECTRÓNICO S.A.

Presente

Ref.: Warrants IRSA - Términos y condiciones

De mi consideración:

Me dirijo a ustedes en representación de IRSA Inversiones y Representaciones

S.A. (la "Sociedad") a los efectos de informar que los términos y condiciones de las opciones en circulación (warrants) para suscribir acciones ordinarias de la Sociedad han sufrido modificaciones como consecuencia del pago del dividendo en efectivo que efectuó la Sociedad con fecha 9 de mayo de 2024.

A continuación, se detallan los términos que han sido modificados:

Cantidad de acciones a ser emitidas por warrant:

Ratio previo a los ajustes: 1,2272 (de VN ARS 10)

Ratio posterior a los ajustes (vigente): 1,3070 (de VN ARS 10)

Precio de ejercicio por acción futura a ser emitida:

Precio previo a los ajustes: USD 0,3522 (de VN ARS 10)

Precio posterior a los ajustes (vigente): USD 0,3307 (de VN ARS 10)

El resto de los términos y condiciones de los warrants se mantienen sin alteraciones.

Sin otro particular los saludo muy atentamente.

Lucila Huidobro

Apoderada

Nota de la Bolsa: La información precedentemente transcripta ingresó el 13.05.24 a las 10:12 hs.

GENERACION MEDITERRANEA S.A.

CENTRAL TERMICA ROCA S.A.

Ciudad Autónoma de Buenos Aires, 10 de mayo de 2024

**COMISIÓN NACIONAL DE VALORES
BOLSAS Y MERCADOS ARGENTINOS S.A.
MERCADO ABIERTO ELECTRÓNICO S.A.**

Presente

Ref.: Generación Mediterránea S.A. y Central Térmica Roca S.A. – Solicitud de Consentimiento a los tenedores de las obligaciones negociables clase XXII garantizadas a una tasa de interés fija incremental del 13,25% con vencimiento en 2026 (las "Obligaciones Negociables").

De mi mayor consideración:

Tengo el agrado de dirigirme a Uds. en mi carácter de Responsable de Relaciones con el Mercado de Generación Mediterránea S.A. y Central Térmica Roca S.A. (las "Sociedades"), con domicilio en Av. Leandro N. Alem 855, piso 14, Ciudad Autónoma de Buenos Aires, en su carácter de co-emisoras de las Obligaciones Negociables, a efectos de informar que en el día de la fecha las Sociedades han anunciado una solicitud de consentimiento dirigida a los tenedores de las Obligaciones Negociables, cuyos términos y condiciones se describen en el prospecto de solicitud de consentimiento que se adjunta a la presente.

Sin otro particular, saludo a Uds. muy atentamente,

Guillermo G. Brun
Responsable de Relaciones con el Mercado de
Generación Mediterránea S.A.

Guillermo G. Brun
Responsable de Relaciones con el Mercado de
Central Térmica Roca S.A.

PROSPECTO DE SOLICITUD DE CONSENTIMIENTO



Generación Mediterránea S.A. y Central Térmica Roca S.A., en carácter de Co-Emisoras Obligaciones Negociables Clase XXII Garantizadas, denominadas y pagaderas en Dólares Estadounidenses, a una tasa de interés fija incremental del 13,25% con vencimiento en 2026 emitidas por un valor nominal de US\$74.999.000 (CUSIP: Regla 144A: 36875K AEI, Regulación S: 146214 AD7) (ISIN: Regla 144A: US36875KAEI0, Regulación S: USP6214AD78)

La Solicitud de Consentimiento (conforme se define más adelante) vencerá el 17 de mayo de 2024 a las 17:00 horas, hora de la Ciudad de Nueva York, a menos que sea prorrogada o dejada sin efecto con antelación por las Co-Emisoras (conforme se define más adelante) a su exclusivo criterio (tal fecha y hora, conforme fuera prorrogada, la "Fecha de Vencimiento"). Las Co-Emisoras se reservan, a su exclusivo criterio, el derecho a modificar, prorrogar o dejar sin efecto la Solicitud de Consentimiento en cualquier momento. Los Consentimientos otorgados no podrán ser revocados, a menos que sea exigido por la legislación aplicable.

Sujeto a los términos y condiciones estipulados en el presente prospecto de solicitud de consentimiento (tal como fuera oportunamente enmendado, complementado o modificado, el "Prospecto de Solicitud de Consentimiento"), Generación Mediterránea S.A. ("GEMSA") y Central Térmica Roca S.A. ("CTR" y, junto con GEMSA, las "Co-Emisoras", las "Societades", o "nosotras") por el presente solicitan (la "Solicitud de Consentimiento") el consentimiento (el "Consentimiento") de cada Tenedor (conforme se define más adelante) registrado a la Fecha de Registro (conforme se define más adelante) de las obligaciones negociables clase XXII garantizadas, denominadas y pagaderas en Dólares Estadounidenses, a una tasa de interés fija incremental del 13,25% con vencimiento en 2026 (las "Obligaciones Negociables Existentes") de las Co-Emisoras para (i) realizar las Modificaciones Propuestas (conforme se define más adelante) al contrato de emisión de las Obligaciones Negociables Existentes de fecha 26 de julio de 2023 (el "Contrato de Emisión de las Obligaciones Negociables"), celebrado entre las Co-Emisoras y The Bank of New York Mellon, en su carácter de fiduciario (el "Fiduciario de las Obligaciones Negociables"), agente de co-registro (el "Agente de Registro"), agente de transferencia y agente de pago y TMF Trust Company (Argentina) S.A., en carácter de su agente de garantía (el "Agente de la Garantía") y fiduciario en Argentina (el "Fiduciario"), y (ii) celebrar la Enmienda a los Documentos del Colateral (conforme se define más adelante), entre GEMSA, el Agente de la Garantía y el Fiduciario, según corresponda. Los términos y condiciones de las Obligaciones Negociables Existentes se encuentran descritos en el prospecto del programa de obligaciones negociables simples (no convertibles en acciones) por un valor nominal de hasta US\$1.000.000.000 (o su equivalente en otras monedas o unidades de medida o valor) (el "Programa") de fecha 8 de abril de 2024 y el suplemento de prospecto de fecha 17 de julio de 2023 (el "Suplemento"). Los términos en mayúscula no definidos en este Prospecto de Solicitud de Consentimiento tendrán el significado que se les asigna en el Contrato de Emisión de las Obligaciones Negociables y/o en el Suplemento, según corresponda.

La presente Solicitud de Consentimiento se dirige a los Tenedores de Obligaciones Negociables Existentes registrados en el registro que lleva el Agente de Registro al 10 de mayo de 2024 a las 17:00 horas (hora de la Ciudad de Nueva York) (tal fecha y hora, conforme fuera modificada, la "Fecha de Registro"). A la Fecha de Registro, se encuentran en circulación Obligaciones Negociables Existentes por un monto de capital total de US\$70.499.060 (el "Monto de Capital en Circulación") y el tenedor registrado de todas las Obligaciones Negociables Existentes es Cede & Co, designado por The Depository Trust Company ("DTC") o quien este designe, en representación de los participantes de DTC (los "Participantes de DTC"). DTC autorizará a los Participantes de DTC registrados en el listado de posiciones de DTC a la Fecha de Registro en representación de los cuales Cede & Co. es tenedor de las Obligaciones Negociables Existentes a firmar y otorgar Consentimientos como si fueran Tenedores a la Fecha de Registro de las Obligaciones Negociables Existentes en ese momento registrados para dichos Participantes de DTC. Por lo tanto, a efectos de esta Solicitud de Consentimiento, el término "Tenedores" de las Obligaciones Negociables Existentes significa aquellos Participantes de DTC por quienes Cede & Co., designado por DTC, fuera tenedor de Obligaciones Negociables Existentes a la Fecha de Registro. DTC ha confirmado que esta Solicitud de Consentimiento cumple con los requisitos para utilizar el Programa Automatizado de Oferta de Compra de DTC (el "Programa ATOP").

Las Modificaciones Propuestas constituyen una sola propuesta, y se requiere el consentimiento de los Tenedores a las Modificaciones Propuestas en su totalidad. En el presente, "Modificaciones Propuestas" significa, en conjunto, la Modificación Permanente (conforme se define más adelante) y las Modificaciones Condicionales (conforme se define más adelante). De conformidad con el Contrato de Emisión de las Obligaciones Negociables y la Ley de Obligaciones Negociables N° 23.576 (modificada por la Ley de Fomento Productivo N° 27.440 (la "Ley de Fomento Productivo") conforme fuera modificada, la "Ley de Obligaciones Negociables"), la adopción de (i) la Modificación Permanente requiere el consentimiento de los Tenedores que representen en total al menos la mayoría del monto del capital de las Obligaciones Negociables Existentes en circulación en ese momento (los "Consentimientos Requeridos para la Modificación Permanente"), y (ii) las Modificaciones Condicionales requieren el consentimiento de los Tenedores que representen en total al menos el 85,0% del monto del capital de las Obligaciones Negociables Existentes en circulación en ese momento (los "Consentimientos Requeridos para las Modificaciones Condicionales"), y junto con los Consentimientos Requeridos para la Modificación Permanente, los "Consentimientos Requeridos", y cada uno, el "Consentimiento Requerido", según corresponda, ambos obtenidos a través de una asamblea de Tenedores, consentimiento escrito o de conformidad con cualquier otro medio fiable a fin de garantizar a los Tenedores el acceso prioritario a la información y permisos votar, de conformidad con el Artículo 14 de la Ley de Obligaciones Negociables (conforme fuera modificada por el Artículo 151 de la Ley de Fomento Productivo) y cualquier otra normativa aplicable. No se celebrará una asamblea de Tenedores. Los Consentimientos deberán enviarse a través del Programa ATOP de conformidad con los procedimientos estipulados en este Prospecto de Solicitud de Consentimiento.

Un Consentimiento debidamente otorgado será vinculante para los Tenedores que lo otorguen y para cualquier otro tenedor o adquirente registrado posterior de las Obligaciones Negociables Existentes a las cuales se refiere dicho Consentimiento.

Si obtenemos los Consentimientos Requeridos para la Modificación Permanente nosotros, el Fiduciario de las Obligaciones Negociables, el Fiduciario y el Agente de la Garantía celebraremos una enmienda al Contrato de Emisión de las Obligaciones Negociables (la "Enmienda al Contrato de Emisión") para hacer efectiva la Modificación Permanente, que entrará en vigencia en la fecha de firma de la Enmienda al Contrato de Emisión (la "Fecha de Entrada en Vigencia de la Modificación Permanente"). Asimismo, si obtenemos los Consentimientos Requeridos para las Modificaciones Condicionales, o en antes de la fecha de emisión de las Obligaciones Negociables 2027 (conforme se define más adelante) (cuya fecha deberá ser en o antes del 8 de agosto de 2024) (la "Fecha Límite"), (i) nosotros, el Fiduciario de las Obligaciones Negociables, el Fiduciario y el Agente de la Garantía celebraremos una enmienda y texto ordenado del Contrato de Emisión de las Obligaciones Negociables, cuyo borrador será publicado al menos dos (2) Días Hábiles antes de la Fecha de Vencimiento (el "Texto Ordenado del Contrato de Emisión"), estará sujeto a la satisfacción razonable del grupo ad hoc de Tenedores de las Obligaciones Negociables Existentes quienes están siendo asesorados por Gibson, Dunn & Crutcher LLP (el "Grupo Ad Hoc"), entendiéndose que el Texto Ordenado del Contrato de Emisión se considerará satisfactorio para el Grupo Ad Hoc si los Consentimientos Requeridos se otorgan en o antes de la Fecha de Vencimiento, (ii) GEMSA y el Fiduciario celebrarán una enmienda al contrato de fideicomiso con fines de garantía de fecha 7 de julio de 2023, conforme fuera enmendado el 14 de julio de 2023 y el 26 de julio de 2023 (la "Enmienda al Contrato de Fideicomiso en Garantía"), (iii) GEMSA y el Agente de la Garantía celebrarán una enmienda a los contratos de prenda con registro en primer grado de privilegio de fecha 7 de julio de 2023, conforme fueran enmendados el 26 de julio de 2023 (la "Enmienda a las Prendas con Registro"), y (iv) GEMSA y el Agente de la Garantía celebrarán un contrato de prenda con registro en primer grado de privilegio sobre el Equipo de Frías (conforme se define más adelante) (la "Prenda con Registro Frías"), y junto con la Enmienda al Contrato de Fideicomiso en Garantía y la Enmienda a las Prendas con Registro, la "Enmienda a los Documentos del Colateral", para llevar a cabo las Modificaciones Condicionales, las cuales entrarán en vigencia una vez celebrado el Texto Ordenado del Contrato de Emisión y la Enmienda a los Documentos del Colateral (la "Fecha de Entrada en Vigencia de las Modificaciones Condicionales") y junto con la Fecha de Entrada en Vigencia de la Modificación Permanente, cada una, una "Fecha de Entrada en Vigencia", según corresponda). A partir de la Fecha de Entrada en Vigencia de las Modificaciones Condicionales, el Contrato de Emisión de las Obligaciones Negociables, conforme fuera modificado por la Enmienda al Contrato de Emisión, será reemplazado en su totalidad por el Texto Ordenado del Contrato de Emisión. La Modificación Permanente, y/o las Modificaciones Condicionales serán vinculantes para aquellos Tenedores que no hubieran otorgado válidamente su Consentimiento si la correspondiente Fecha de Entrada en Vigencia sucede.

Al otorgar el Consentimiento, el Tenedor de las Obligaciones Negociables Existentes (i) instruye, solicita y autoriza que el Fiduciario de las Obligaciones Negociables, el Fiduciario y el Agente de la Garantía, luego de recibir toda la documentación requerida bajo el Contrato de Emisión de las Obligaciones Negociables, celebren la Enmienda al Contrato de Emisión para dar efecto a la Modificación Permanente; (ii) instruye, solicita y autoriza que el Fiduciario de las Obligaciones Negociables, luego de recibir toda la documentación requerida bajo el Contrato de Emisión de las Obligaciones Negociables, celebre el Texto Ordenado del Contrato de Emisión y modifique los certificados representativos de las Obligaciones Negociables Existentes para dar efecto a las Modificaciones Condicionales, e (iii) instruye, solicita y autoriza que el Fiduciario y Agente de la Garantía, luego de recibir toda la documentación requerida bajo el Contrato de Emisión de las Obligaciones Negociables y los Documentos de Colateral, celebren el Texto Ordenado del Contrato de

Emisión y la Enmienda a los Documentos del Colateral, para dar efecto a las Modificaciones Condicionales.

Las Modificaciones Condicionales están sujetas, a satisfacción o dispensa por parte de las Co-Emisoras, de la recepción por parte de las Co-Emisoras de compromisos vinculantes de inversores institucionales aceptables para suscribir y comprar las Obligaciones Negociables 2027 (conforme se define más adelante) en o antes de la Fecha Límite (la "Condición de Financiamiento"). Véase "La Solicitud de Consentimiento - Condición para las Modificaciones Condicionales".

Las Obligaciones Negociables 2027 serán ofrecidas y vendidas en una transacción no sujeta a los requisitos de registro de la Ley de Títulos Valores de Estados Unidos de 1933, conforme fuera modificada (la "Ley de Títulos Valores"). Esta Solicitud de Consentimiento no es una oferta de venta ni una oferta de compra de las Obligaciones Negociables 2027.

La Solicitud de Consentimiento vencerá en la Fecha de Vencimiento, que es el 17 de mayo de 2024 a las 17:00 horas, hora de la Ciudad de Nueva York, salvo prórroga o terminación anticipada por las Co-Emisoras a su exclusivo criterio. Las Co-Emisoras se reservan, a su exclusivo criterio, el derecho a modificar, prorrogar o dejar sin efecto la Solicitud de Consentimiento en cualquier momento antes de la Fecha de Vencimiento.

Los Tenedores no podrán revocar ni retirar sus Consentimientos, a menos que la ley aplicable lo requiera. Véase "La Solicitud de Consentimiento - Limitación de Revocación de Consentimientos". El otorgamiento de Consentimientos no afectará el derecho de los Tenedores a vender o transferir las Obligaciones Negociables Existentes.

Se recomienda evaluar atentamente los términos de este Prospecto de Solicitud de Consentimiento antes de decidir participar o no en la Solicitud de Consentimiento.

The Bank of New York Mellon ha sido designado como agente de tabulación (el "Agente de Tabulación") de la Solicitud de Consentimiento.

La información incluida en este Prospecto de Solicitud de Consentimiento es responsabilidad exclusiva de las Co-Emisoras. Este Prospecto de Solicitud de Consentimiento no ha sido presentado ante, aprobado o revisado por la Comisión de Valores de los Estados Unidos (U.S. Securities and Exchange Commission, la "SEC"), la Comisión Nacional de Valores (la "CNV") ni ninguna otra comisión de valores nacional o local o autoridad regulatoria de ninguna jurisdicción, y ni la SEC, ni la CNV ni ninguna otra comisión de valores o autoridad regulatoria se ha expresado acerca de la precisión o suficiencia de este Prospecto de Solicitud de Consentimiento. De conformidad con las leyes y normas aplicables de la República Argentina, el presente documento es una versión en español del Prospecto de Solicitud de Consentimiento, preparada a efectos de ser presentada ante la CNV a fines informativos únicamente. Toda declaración en contrario podría ser ilegal y constituir un delito penal.

NI LAS CO-EMISORAS, NI EL AGENTE DE TABULACIÓN, NI EL FIDUCIARIO DE LAS OBLIGACIONES NEGOCIABLES, NI NINGÚN CONTROLANTE, DIRECTOR, DIRECTIVO, EMPLEADO O AGENTE DE LOS ANTECEDIDOS, NI NINGUNA AFLIJADA DE TALES PERSONAS, FORMULA RECOMENDACIÓN ALGUNA CON RESPECTO A LA CONVENIENCIA O NO DE QUE LOS TENEDORES OTORGUEN CONSENTIMIENTOS EN VIRTUD DE LA SOLICITUD DE CONSENTIMIENTO. CADA TENEDOR DEBE ADOPTAR SU PROPIA DECISIÓN AL RESPECTO Y, SI DECIDIERA OTORGAR SU CONSENTIMIENTO, RESPECTO A QUE MONTO DEL CAPITAL DE LAS OBLIGACIONES NEGOCIABLES EXISTENTES SE OTORGARÁ EL CONSENTIMIENTO. LA DECISIÓN DE LOS TENEDORES DEBERÁ BASARSE EN SU PROPIO ANÁLISIS DE LAS CO-EMISORAS Y DE LOS TÉRMINOS DE LA SOLICITUD DE CONSENTIMIENTO, INCLUYENDO LOS MÉRITOS Y RIESGOS INVOLUCRADOS.

La fecha del Prospecto de Solicitud de Consentimiento es 10 de mayo de 2024.

ÍNDICE

INFORMACIÓN IMPORTANTE 1
DÓNDE ENCONTRAR MÁS INFORMACIÓN 3
AVISO ACERCA DE MANIFESTACIONES SOBRE HECHOS FUTUROS 3
FECHAS IMPORTANTES Y PLAZOS 4
RESUMEN 5
LA SOLICITUD DE CONSENTIMIENTO 13
AGENTE DE TABULACIÓN 22

INFORMACIÓN IMPORTANTE

La Solicitud de Consentimiento no se dirige a, y no se solicita el consentimiento de, Tenedores de jurisdicciones en las que sea ilegal realizar tal solicitud u otorgar tal consentimiento. El presente Prospecto de Solicitud de Consentimiento le ha sido entregado dado que está permitido hacerlo de conformidad con las leyes y regulaciones de su jurisdicción de residencia y/o de la jurisdicción en la que se encuentra. Salvo que lo exija la normativa aplicable, este Prospecto de Solicitud de Consentimiento no podrá reenviarse, publicarse, divulgarse ni distribuirse a otras personas y está prohibida su reproducción total o parcial. Todo reaviso, publicación, divulgación, distribución o reproducción total o parcial de este Prospecto de Solicitud de Consentimiento no se encuentra autorizado. El incumplimiento de esta disposición podría constituir una violación de la legislación aplicable.

Ni este Prospecto de Solicitud de Consentimiento ni ninguno de los demás documentos relacionados con la Solicitud de Consentimiento han sido presentados ante o revisados por ninguna comisión de valores o autoridad regulatoria federal, estatal o extranjera, ni ninguna de dichas comisiones o autoridades ha emitido juicio sobre la precisión o adecuación de esta Solicitud de Consentimiento o de cualquiera de los otros documentos relacionados con la Solicitud de Consentimiento. Cualquier representación en contrario es ilegal y puede constituir un delito penal.

Ninguna disposición de este Prospecto de Solicitud de Consentimiento constituye una oferta de venta o compra ni una solicitud de una oferta de venta o compra de títulos valores en los Estados Unidos o en cualquier otra jurisdicción en la que tal oferta o solicitud fuera ilegal para realizar dicha oferta o solicitud conforme a las leyes de valores aplicables o a las leyes de "blue sky". La entrega de este Prospecto de Solicitud de Consentimiento no implicará bajo ninguna circunstancia que la información contenida en este Prospecto de Solicitud de Consentimiento sea correcta en cualquier momento posterior a la fecha de este Prospecto de Solicitud de Consentimiento o que no ha producido ningún cambio en la información establecida en este Prospecto de Solicitud de Consentimiento o en cualquier anexo adjunto al mismo, o en los negocios de las Co-Emisoras o cualquiera de sus respectivas subsidiarias o afiliadas desde la fecha de este Prospecto de Solicitud de Consentimiento.

Las Co-Emisoras no emiten declaración o garantía alguna con respecto a cualquier información contenida en este Prospecto de Solicitud de Consentimiento relacionada a las Co-Emisoras o cualquier información respecto a los demás documentos divulgados públicamente de las Co-Emisoras. Asimismo, las Societades no pueden asegurar que todos los hechos ocurridos antes de la fecha de este Prospecto de Solicitud de Consentimiento que pudieran afectar el precio de las Obligaciones Negociables Existentes hayan sido divulgados públicamente. La divulgación posterior de tales hechos o la divulgación o falta de divulgación de hechos futuros relevantes respecto a las Co-Emisoras podría afectar el valor de las Obligaciones Negociables Existentes.

Las Obligaciones Negociables Existentes no han sido y no serán registradas bajo la Ley de Títulos Valores, ni bajo las leyes de títulos valores de ningún estado de los Estados Unidos o otra jurisdicción (salvo la República Argentina), y las Obligaciones Negociables Existentes no podrán ser ofrecidas, vendidas o entregadas, ni directa ni indirectamente, dentro de los Estados Unidos o a, en representación o en beneficio de, personas estadounidenses (conforme se define dicho término en la Regulación S de la Ley de Títulos Valores) salvo en virtud de una exención a, o una transacción no sujeta a, los requisitos de registro de la Ley de Títulos Valores y las leyes de títulos valores estatales o locales aplicables.

Este Prospecto de Solicitud de Consentimiento contiene información importante que los destinatarios del presente deberían leer con atención antes de adoptar cualquier decisión con respecto a la Solicitud de Consentimiento. LOS CONSENTIMIENTOS DEBEN OTORGARSE EN FORMA ELECTRÓNICA DE CONFORMIDAD CON LOS PROCEDIMIENTOS DEL PROGRAMA ATOP DE DTC, BAJO NINGUNA CIRCUNSTANCIA LOS TENEDORES DEBEN ENTREGAR OBLIGACIONES NEGOCIABLES EXISTENTES.

Si un beneficiario final de Obligaciones Negociables Existentes tuviera dudas acerca de las acciones a adoptar, se

recomienda obtener asesoramiento legal, financiero, contable o fiscal de sus corredores de bolsa, gerentes bancarios, asesores legales, contadores, asesores financieros independientes autorizados u otros asesores financieros que correspondan.

Los beneficiarios finales deberían tener en cuenta que sus corredores, operadores, bancos comerciales, entidades fiduciarias, custodios, Participantes de DTC, Caja de Valores S.A., u otras personas designadas podrían fijar un plazo más breve para participar en la Solicitud de Consentimiento. Por lo tanto, aquellos titulares reales que deseen participar en la Solicitud de Consentimiento deberían comunicarse con sus corredores, operadores, bancos comerciales, entidades fiduciarias, custodios, Participantes de DTC u otras personas designadas a la mayor brevedad posible para determinar el plazo en el que deben adoptar las acciones pertinentes para participar en la Solicitud de Consentimiento.

Este Prospecto de Solicitud de Consentimiento describe la Modificación Permanente y las Modificaciones Condicionales y los procedimientos para otorgar los Consentimientos. Toda consulta o solicitud de asistencia relativa a los términos y condiciones de la Solicitud de Consentimiento, procedimientos y solicitudes de copias adicionales de este Prospecto de Solicitud de Consentimiento podrá dirigirse a las Co-Emisoras, a su domicilio y número de teléfono informados en el presente.

Aquellos Tenedores que deseen otorgar su Consentimiento deberán verificar que se cumplan estrictamente las leyes aplicables de la jurisdicción que corresponda. Si tomáramos conocimiento de alguna jurisdicción en la que estuviera prohibido realizar la Solicitud de Consentimiento, faremos nuestros mayores esfuerzos de buena fe para cumplir con los requerimientos de tal estado o jurisdicción extranjera. Si, después de realizar tales esfuerzos, no fuera posible cumplir con los requerimientos del estado o la jurisdicción extranjera, la Solicitud de Consentimiento no se dirigirá a los Tenedores que se encuentren en tal estado o jurisdicción extranjera (y no se aceptarán Consentimientos otorgados por o en representación de tales Tenedores).

Las Co-Emisoras han suministrado la información incluida en este Prospecto de Solicitud de Consentimiento. Ni el Agente de Tabulación, ni el Fideuciario de las Obligaciones Negociables, ni ningún controlante, director, directivo, empleado o agente de los antecedentes, ni ninguna afiliada de tales personas, acepta responsabilidad alguna con respecto a la información incluida en este Prospecto de Solicitud de Consentimiento. No se ha autorizado a ninguna persona a divulgar información o formular declaraciones distintas de las incluidas en este Prospecto de Solicitud de Consentimiento y, si se entrega o realiza, dicha información o declaración no deberá considerarse autorizada por las Co-Emisoras, el Agente de Tabulación, el Fideuciario de las Obligaciones Negociables o cualquier controlante, director, directivo, empleado o agente de los antecedentes o cualquier afiliada de tales personas. La entrega de este Prospecto de Solicitud de Consentimiento no implicará, en ninguna circunstancia, que la información aquí provista es correcta a una fecha posterior a la fecha del presente o que no se han producido cambios en la información aquí provista o en los negocios de las Co-Emisoras desde la fecha de este Prospecto de Solicitud de Consentimiento. No se formula declaración alguna acerca de la corrección o precisión de los números CUSIP o ISIN informados en este Prospecto de Solicitud de Consentimiento o impresos en las Obligaciones Negociables Existentes. Estos se proporcionan únicamente para información de los Tenedores.

DÓNDE ENCONTRAR MÁS INFORMACIÓN

Las Co-Emisoras presentan reportes anuales, trimestrales y actuales y otra información en español a la CNV. Estas presentaciones se encuentran disponibles sin cargo en la página web de la CNV, www.argentina.gob.ar/cnv, y en nuestra página web www.allianz.com.ar/relacion-inversor.php. Dicha dirección web es una referencia textual inactiva. No pretende ser un hipervínculo activo a nuestro sitio web. La información incluida en nuestro sitio web o aquella a la que puedan acceder por nuestro sitio web no forma parte de este Prospecto de Solicitud de Consentimiento, no se incorporará por referencia al presente documento ni de ninguna otra forma, y no debe tenerse en cuenta a fin de decidir si participar o no en la Solicitud de Consentimiento.

De conformidad con el artículo 3.16(b) del Contrato de Emisión de las Obligaciones Negociables, GEMSA debe proporcionar o procurar que se proporcione a los Tenedores y al Fideuciario de las Obligaciones Negociables (para su distribución únicamente a los Tenedores, a solicitud de éstos) (i) una copia en inglés del estado contable anual consolidado de GEMSA auditado por una empresa de contadores públicos independientes de renombre internacional, dentro de los 120 días posteriores a la finalización de su ejercicio fiscal, (ii) el estado contable trimestral consolidado sin auditar de GEMSA (incluido un balance, estado de resultados y estado de flujos de efectivo para el trimestre fiscal y el período anual que finaliza en esa fecha, y el correspondiente trimestre fiscal y período anual hasta la fecha del año anterior, salvo que la comparación del balance sea al final del ejercicio fiscal anterior) dentro de los 60 días del fin de cada uno de los primeros tres trimestres fiscales de cada ejercicio fiscal, y (iii) copias (incluyendo la traducción al inglés de los documentos preparados en otro idioma) de todos los documentos públicos presentados ante bolsas de valores o autoridades u organismos regulatorios en materia de títulos valores dentro de los treinta (30) Días Hábiles de dicha presentación. Estos estados contables deberán estar confeccionados de conformidad con las NIIF y acompañados por un "informe de gestión y análisis" de los resultados de las operaciones y flujos de recursos de capital de GEMSA sobre una base consolidada correspondiente a los períodos presentados.

El 8 de marzo de 2024, GEMSA presentó a la CNV su estado contable anual consolidado auditado correspondiente al ejercicio económico cerrado el 31 de diciembre de 2023. GEMSA ha proporcionado a los Tenedores y al Fideuciario de las Obligaciones Negociables una copia en inglés de sus estados contables anuales consolidados auditados correspondientes a los ejercicios económicos cerrados el 31 de diciembre de 2021 y el 31 de diciembre de 2022.

AVISO ACERCA DE MANIFESTACIONES SOBRE HECHOS FUTUROS

Ciertas manifestaciones formuladas o a las que se hace referencia en este Prospecto de Solicitud de Consentimiento constituyen "manifestaciones sobre hechos futuros" según se define dicho término en la Ley de Reforma de Litigios sobre Títulos Valores Privados de Estados Unidos de 1995, el Artículo 27A de la Ley de Títulos Valores y el Artículo 21E de la Ley de Mercado de Valores de 1934, y sus modificatorias (la "Ley de Mercado de Valores"). Las manifestaciones relativas a expectativas y otras declaraciones que no constituyen hechos históricos son manifestaciones sobre hechos futuros. Los términos o expresiones "es probable que resulte", "se estima que", "continuará", "se espera", "esperar", "estimar", "proyectar", "podrá", "podría", "entender", "prever", "planear", "potencial" o expresiones similares identifican manifestaciones sobre hechos futuros. Estas manifestaciones reflejan el criterio de las Co-Emisoras en base a información disponible en la actualidad e implican ciertos riesgos e incertidumbres. Los resultados reales podrían diferir sustancialmente de los sugeridos por las manifestaciones sobre hechos futuros.

Estas manifestaciones sobre hechos futuros no constituyen una garantía de desempeño futuro. Por el contrario, se basan en opiniones y presunciones actuales e implican riesgos, incertidumbres y otros factores conocidos y desconocidos, muchos de los cuales están fuera del control de las Co-Emisoras y son difíciles de predecir, que pueden provocar que los resultados o eventos reales difieran sustancialmente de los resultados o eventos futuros sugeridos en forma expresa o implícita por las manifestaciones sobre hechos futuros. Las Co-Emisoras no se obligan a actualizar las manifestaciones sobre hechos futuros en base a nueva información, eventos futuros u otras circunstancias, salvo que la ley así lo exija.

FECHAS IMPORTANTES Y PLAZOS

A continuación, se incluyen las principales fechas y horarios a tener en cuenta en relación con la Solicitud de Consentimiento:

Fecha	Día y Hora	Acontecimiento
Fecha de Registro	10 de mayo de 2024 a las 17:00 horas, hora de la Ciudad de Nueva York.	La fecha en la cual los Tenedores deben tener Obligaciones Negociables Existentes registradas a su nombre para poder participar en la Solicitud de Consentimiento.
Fecha de Vencimiento	17 de mayo de 2024 a las 17:00 horas, hora de la Ciudad de Nueva York, salvo otro requerimiento de la ley aplicable.	La fecha límite para que los Tenedores otorguen válidamente Consentimientos para participar en la Solicitud de Consentimiento.
Fecha de Entrada en Vigencia de la	Inmediatamente después de recibir	La fecha en la cual se celebrará la

Modificación Permanente los Consentimientos Requeridos para la Modificación Permanente. Enmienda al Contrato de Emisión, y entrará en vigencia la Modificación Permanente.

Fecha de Entrada en Vigencia de las Modificaciones Condicionales Luego de recibidos los Consentimientos Requeridos para las Modificaciones Condicionales. En o antes de la fecha de emisión de las Obligaciones Negociables 2027 (la cual deberá ocurrir en o antes de la Fecha Límite), en la cual se celebrarán el Texto Ordenado del Contrato de Emisión y la Enmienda a los Documentos del Colateral, y entrará en vigencia las Modificaciones Condicionales.

Fecha Límite 8 de agosto de 2024 a las 23:59 horas, hora de la Ciudad de Nueva York. La fecha en la cual los Consentimientos Requeridos para las Modificaciones Condicionales dejarán de estar vigentes en la medida en que la Fecha de Entrada en Vigencia de las Modificaciones Condicionales no haya ocurrido.

RESUMEN

El siguiente resumen se incluye únicamente para información de los Tenedores de las Obligaciones Negociables Existentes. El siguiente resumen no es completo, se encuentra condicionado por referencia a, y debe ser leído en conjunto con, la información incorporada en las restantes secciones de este Prospecto de Solicitud de Consentimiento, sus enmiendas y suplementos. Se recomienda a los Tenedores de las Obligaciones Negociables Existentes leer este Prospecto de Solicitud de Consentimiento en su totalidad. Asimismo, véase "Dónde Encontrar Más Información".

Co-Emisoras: Generación Mediterránea S.A. y Central Térmica Roca S.A.

Obligaciones Negociables Existentes: Obligaciones negociables clase XXII garantizadas a una tasa de interés fija incremental del 13,25% con vencimiento en 2026.

CUSIP: Regla 144A: 36875K AEI, Regulación S: P46214 AD7.

ISIN: Regla 144A: US36875KAE10, Regulación S: USP46214AD78.

Finalidad de la Solicitud de Consentimiento: Las Co-Emisoras solicitan el Consentimiento de los Tenedores de las Obligaciones Negociables Existentes para:

- (i) aprobar la Modificación Permanente, y la celebración de la Enmienda al Contrato de Emisión para implementar la Modificación Permanente por parte de las Co-Emisoras, el Fideuciario de las Obligaciones Negociables, el Fideuciario y el Agente de la Garantía, y
- (ii) aprobar las Modificaciones Condicionales y, sujeto al cumplimiento o dispensa de la Condición de Financiamiento por las Co-Emisoras, la celebración del Texto Ordenado del Contrato de Emisión por las Co-Emisoras, el Fideuciario de las Obligaciones Negociables, el Fideuciario y el Agente de la Garantía, la enmienda a los certificados representativos de las Obligaciones Negociables Existentes, y la celebración de la Enmienda a los Documentos del Colateral por GEMSA y el Fideuciario y/o el Agente de la Garantía, según corresponda, para implementar las Modificaciones Condicionales.

Identificación de las Obligaciones Negociables Existentes: Sujeto al cumplimiento o la dispensa de la Condición de Financiamiento y la adopción de las Modificaciones Condicionales, las Co-Emisoras tienen la intención de identificar las Obligaciones Negociables Existentes bajo el Texto Ordenado del Contrato de Emisión como "Obligaciones Negociables 2026".

Emisión de la Nueva Serie de Obligaciones Negociables: Sujeto al cumplimiento o la dispensa de la Condición de Financiamiento y a la adopción de las Modificaciones Condicionales, las Co-Emisoras tienen la intención de emitir una nueva serie de obligaciones negociables bajo el Texto Ordenado del Contrato de Emisión, identificadas como "Obligaciones Negociables con vencimiento en 2027" (las "Obligaciones Negociables 2027"), por un monto de capital total de hasta la suma de (i) US\$50 millones, más (ii) cualquier monto en exceso de US\$50 millones, cuyos fondos netos se destinarán íntegramente al rescate del monto de capital pendiente de las Obligaciones Negociables Existentes, rescate que se efectuará a la par más los intereses devengados y no pagados a prorrata. Las Obligaciones Negociables Existentes y las Obligaciones Negociables 2027 estarán igual y proporcionalmente garantizadas por el Colateral Modificado (conforme se defina más adelante), excepto respecto del CCEE Independencia I (conforme se defina más adelante), cuyos fondos luego de una Acción de Ejecución, deberá ser depositado en la Cuenta Fiduciaria en Pesos y se aplicarán (i) en primer lugar, al pago de todas y cada una de las obligaciones pendientes bajo las Obligaciones Negociables Existentes; y (ii) en segundo lugar (en caso de haber fondos remanentes) al pago de todas y cada una de las obligaciones pendientes bajo las Obligaciones Negociables 2027. No obstante lo anterior, una vez satisfecho y liberado el Texto Ordenado del Contrato de Emisión respecto de las Obligaciones Negociables Existentes, los gravámenes sobre el Equipo de Frías y el CCEE Independencia I serán liberados y dejarán de garantizar las obligaciones de las Co-Emisoras respecto de las Obligaciones Negociables 2027.

Las Obligaciones Negociables 2027 constituirán una nueva serie de obligaciones negociables, distinta a las Obligaciones Negociables Existentes, sin embargo, las Obligaciones Negociables 2027 serán sustancialmente similares a las Obligaciones Negociables Existentes en todos sus aspectos materiales, excepto en lo siguiente:

- (a) la tasa de interés nominal anual, que las Co-Emisoras tienen la intención de fijar entre el 12,50% y el 14,00%, con incrementos a acordar con los compradores de las Obligaciones Negociables 2027;
- (b) la fecha de emisión;
- (c) las fechas de pago de amortización y de interés;
- (d) los números de CUSIP e ISIN;
- (e) la vida promedio hasta el vencimiento, que no deberá ser menor a 1,9 años desde la fecha de emisión de las Obligaciones Negociables 2027;
- (f) la fecha de vencimiento, que no deberá ser menor a 6 meses después de la fecha de vencimiento de las Obligaciones Negociables Existentes; y
- (g) el rescate opcional, en virtud del cual las Obligaciones Negociables 2027 podrán ser rescatadas, total o parcialmente, a opción de las Co-Emisoras, solo después de que las Obligaciones Negociables Existentes sean pagadas o recompradas en su totalidad, conforme lo dispuso y permitido en la sección V del Texto Ordenado del Contrato de Fideicomiso.

Las Co-Emisoras tendrán la capacidad de determinar los términos económicos finales y otras condiciones de las Obligaciones Negociables 2027, salvo que se

disponga lo contrario en el presente o en el Texto Ordenado del Contrato de Emisión, sin el consentimiento de los Tenedores de las Obligaciones Negociables Existentes y sin limitar la validez de los Consentimientos otorgados en virtud de la Solicitud de Consentimiento. El Texto Ordenado del Contrato de Emisión deberá contener las disposiciones a los efectos de que (A) el monto máximo de capital de las Obligaciones Negociables 2027 no exceda la suma de (i) US\$50 millones, más (ii) cualquier monto en exceso de US\$50 millones, cuyos fondos netos se destinarán íntegramente al rescate del monto de capital pendiente de las Obligaciones Negociables Existentes, rescate que se efectuará a la par más los intereses devengados y no pagados a prorrata, (B) la vida promedio hasta el vencimiento de las Obligaciones Negociables 2027 no sea menor a 1,9 años desde la fecha de emisión de las Obligaciones Negociables 2027, y (C) las Co-Emisoras no rescaten, repaguen o recompren, total o parcialmente, ninguna de las Obligaciones Negociables 2027 antes del pago íntegro de las Obligaciones Negociables Existentes.

Las Obligaciones Negociables 2027 serán ofrecidas y vendidas en una transacción no sujeta a los requisitos de registro de la Ley de Títulos Valores. Este Prospecto de Solicitud de Consentimiento no es una oferta de venta ni una oferta de compra de las Obligaciones Negociables 2027.

Enmiendas y dispensas bajo el Texto Ordenado del Contrato de Emisión:

Si se obtienen los Consentimientos Requeridos para las Modificaciones Condicionales y se cumple o dispensa la Condición de Financiamiento, el Texto Ordenado al Contrato de Emisión dispondrá que las enmiendas, modificaciones y/o dispensas que simultáneamente requieran el consentimiento de tenedores que representen al menos el 85% del monto de capital de las Obligaciones Negociables Existentes en circulación conforme con el artículo 9.3 del Contrato de Emisión (las "Cuestiones Reservadas") deberán requerir el consentimiento de los tenedores que

representen al menos el 85% del monto de capital de las obligaciones negociables en circulación de cada una de las series de obligaciones negociables afectadas. Asimismo, el Texto Ordenado del Contrato de Emisión dispondrá que enmienda, modificaciones y/o dispensas que simultáneamente el consentimiento de los tenedores que representen al menos la mayoría del monto de capital de las Obligaciones Negociables Existentes (la "Modificación por Mayoría"), deberán requerir el consentimiento de tenedores que representen al menos la mayoría del monto de capital de las obligaciones negociables en circulación de la serie afectada de las obligaciones negociables; sin perjuicio de ello, en la medida que una Modificación por Mayoría afecte a ambas series de las obligaciones negociables pero no constituya una Cuestión Reservada, la aprobación de dicha Modificación por Mayoría requerirá el consentimiento de tenedores que represente al menos la mayoría del monto de capital en total de las Obligaciones Negociables Existentes y las Obligaciones Negociables 2027 en circulación. Por lo tanto, las Modificaciones por Mayoría que afecten a ambas series de las obligaciones negociables podrán ser aprobadas con el consentimiento de menos de la mayoría del monto de capital de los tenedores de una serie de las obligaciones negociables. Para evitar cualquier duda, las Cuestiones Reservadas requerirán el consentimiento de tenedores que representen al menos el 85% del monto de capital de las obligaciones negociables de dicha serie afectada en ese momento en circulación.

Además, el Texto Ordenado del Contrato de Emisión deberá modificar el listado de Cuestiones Reservadas bajo el artículo 9.3 del Contrato de Emisión de las Obligaciones Negociables a fin de incluir lo siguiente:

- (i) cualquier cambio en la ley aplicable o en la jurisdicción; y
- (ii) cualquier cambio a las disposiciones del Contrato de Emisión en relación con la aceleración del monto pendiente bajo las Obligaciones Negociables.

Rango de las Obligaciones Negociables Existentes y de las Obligaciones Negociables 2027, distribución y prioridades del Colateral, Incumplimientos y Acciones de Ejecución, etc.:

- Rango: Las Obligaciones Negociables Existentes y las Obligaciones Negociables 2027 en relación con lo anterior tendrán el mismo rango entre sí, excepto respecto del CCEE Independencia I, cuyos fondos luego de una Acción de Ejecución, deberá ser depositado en la Cuenta Fiduciaria en Pesos y se aplicarán (i) en primer lugar, al pago de todas y cada una de las obligaciones pendientes bajo las Obligaciones Negociables Existentes; y (ii) en segundo lugar (en caso de haber fondos remanentes) al pago de todas y cada una de las obligaciones pendientes bajo las Obligaciones Negociables 2027. No obstante lo anterior, una vez satisfecho y liberado el Texto Ordenado del Contrato de Emisión respecto de las Obligaciones Negociables Existentes, los gravámenes sobre el Equipo de Frías y el CCEE Independencia I serán liberados y dejarán de garantizar las obligaciones de las Co-Emisoras respecto de las Obligaciones Negociables 2027.
- Distribución del Colateral: Las Obligaciones Negociables Existentes y las Obligaciones Negociables 2027 compartirán, y están igual y proporcionalmente garantizadas por, el Colateral Modificado, excepto respecto del CCEE Independencia I, cuyos fondos luego de una Acción de Ejecución, deberá ser depositado en la Cuenta Fiduciaria en Pesos y se aplicarán (i) en primer lugar, al pago de todas y cada una de las obligaciones pendientes bajo las Obligaciones Negociables Existentes; y (ii) en segundo lugar (en caso de haber fondos remanentes) al pago de todas y cada una de las obligaciones pendientes bajo las Obligaciones Negociables 2027. No obstante lo anterior, una vez satisfecho y liberado el Texto Ordenado del Contrato de Emisión respecto de las Obligaciones Negociables Existentes, los gravámenes sobre el Equipo de Frías y el CCEE Independencia I serán liberados y dejarán de garantizar las obligaciones de las Co-Emisoras respecto de las Obligaciones Negociables 2027.
- Supuesto de Incumplimiento: El Texto Ordenado del Contrato de Emisión dispondrá que de producirse un Incumplimiento o un Evento de Incumplimiento respecto a una serie de las obligaciones negociables constituirá un Incumplimiento o un Supuesto de Incumplimiento respecto de la otra serie de las obligaciones negociables.
- Aceleración: el Texto Ordenado del Contrato de Emisión dispondrá que, luego de que se produzca y mientras continúe un Evento de Incumplimiento, los tenedores que representen al menos el 25% del monto de capital total de las Obligaciones Negociables Existentes en circulación en ese momento podrán acelerar el vencimiento de las Obligaciones Negociables Existentes y/o las tenedores que representen al menos el 25% del monto de capital total de las Obligaciones Negociables 2027 en circulación en ese momento podrán acelerar el vencimiento de las Obligaciones Negociables 2027.
- Acciones de Ejecución: El Texto Ordenado del Contrato de Emisión dispondrá que, una Acción de Ejecución en relación con el Colateral Modificado, podrá ser iniciada por tenedores que representen al menos el 25% del monto de capital total de las Obligaciones Negociables Existentes en circulación en ese momento o los tenedores que representen al menos el 25% del monto de capital total de las Obligaciones Negociables 2027 en circulación en ese momento.
- Prioridad luego de una Acción de Ejecución: El Texto Ordenado dispondrá que los fondos provenientes de la ejecución del Colateral Modificado serán aplicados *pari passu* y a prorrata entre las Obligaciones Negociables Existentes y las Obligaciones Negociables 2027, independientemente de que los tenedores de una de las series de las obligaciones negociables haya iniciado o no una Acción de Ejecución, excepto respecto del CCEE Independencia I, cuyos fondos luego de una Acción de Ejecución, deberá ser depositado en la Cuenta Fiduciaria en Pesos y se aplicarán (i) en primer lugar, al pago de todas y cada

una de las obligaciones pendientes bajo las Obligaciones Negociables Existentes; y (ii) en segundo lugar (en caso de haber fondos remanentes) al pago de todas y cada una de las obligaciones pendientes bajo las Obligaciones Negociables 2027. No obstante lo anterior, una vez satisfecho y liberado el Texto Ordenado del Contrato de Emisión respecto de las Obligaciones Negociables Existentes, los gravámenes sobre el Equipo de Frías y el CCEE Independencia I serán liberados y dejarán de garantizar las obligaciones de las Co-Emisoras respecto de las Obligaciones Negociables 2027.

- Ausencias de Suspensiones o Consultas: El Texto Ordenado del Contrato de Emisión no establecerá periodos de consulta o suspensión.

Modificaciones Colateral Existente:

- a) Sujeto al cumplimiento o dispensa de la Condición de Financiamiento y a la adopción de las Modificaciones Condicionales, el Colateral que garantiza las obligaciones de las Co-Emisoras bajo las Obligaciones Negociables Existentes y el Contrato de Emisión de las Obligaciones Negociable será modificado por el Texto Ordenado del Contrato de Emisión y la Enmienda a los Documentos del Colateral, conforme lo siguiente (el "Colateral Modificado"):
 - (1) La Enmienda al Contrato de Fideicomiso en Garantía (i) incluirá el CCEE Independencia I como un CCEE Cedido como parte del Colateral Modificado; (ii) permitirá que las Obligaciones Negociables Existentes y las Obligaciones Negociables 2027 estén igual y proporcionalmente garantizadas por el Contrato de Fideicomiso en Garantía, excepto respecto del CCEE Independencia I, cuyos fondos luego de una Acción de Ejecución, deberá ser depositado en la Cuenta Fiduciaria en Pesos y se aplicarán (1) en primer lugar, al pago de todas y cada una de las obligaciones pendientes bajo las Obligaciones Negociables Existentes; (2) en segundo lugar (en caso de haber fondos remanentes) al pago de todas y cada una de las obligaciones pendientes bajo las Obligaciones Negociables 2027; y (iii) dispondrá la liberación del gravamen sobre el CCEE Independencia I ante la satisfacción y liberación del Texto Ordenado del Contrato de Emisión respecto de las Obligaciones Negociables Existentes;
 - (2) La Enmienda a las Prendas con Registro (ii) permitirá que las Obligaciones Negociables Existentes y las Obligaciones Negociables 2027 estén igual y proporcionalmente garantizadas por las Prendas con Registro; y (iii) aumentará el monto garantizado de las Prendas con Registro; y
 - (3) La Prenda con Registro Frías será celebrada y GEMSA otorgará al Agente de la Garantía un derecho real de garantía en primer grado de privilegio sobre el Equipo de Frías y el derecho de GEMSA a recibir una indemnización (y cualquier indemnización real recibida por GEMSA) como resultado de la condena, nacionalización, incautación o expropiación del Equipo de Frías, a fin de garantizar las obligaciones de las Co-Emisoras bajo las Obligaciones Negociables Existentes; las Obligaciones Negociables 2027 y el Texto Ordenado del Contrato de Emisión, sin perjuicio de que el gravamen sobre el Equipo de Frías será liberado tras la satisfacción y liberación del Texto Ordenado del Contrato de Emisión respecto a las Obligaciones Negociables Existentes.

La Sección XI y ciertas disposiciones del Contrato de Emisión de las Obligaciones Negociables en relación con el Colateral, las disposiciones bajo el artículo 3.22(b) del Contrato de Emisión de las Obligaciones Negociables y las disposiciones sobre las Prendas con Registro Sustitutas bajo el artículo 3.22(c) del Contrato de Emisión de las Obligaciones Negociables serán modificadas a fin de reflejar los siguientes cambios:

- (1) GEMSA celebrará la Prenda con Registro Ezeiza y otorgará al Agente de la Garantía un derecho real de garantía en primer grado de privilegio sobre los Equipos Existentes de Ezeiza a fin de garantizar las obligaciones de las Co-Emisoras bajo las Obligaciones Negociables Existentes, las Obligaciones Negociables 2027 y el Texto Ordenado del Contrato de Emisión dentro de los treinta (30) Días Hábiles luego de la liberación del gravamen sobre los Equipos Existentes de Ezeiza existente a la fecha de emisión de las Obligaciones Negociables Existentes;
- (2) simultáneamente con el registro de la Prenda con Registro Ezeiza, los derechos reales de garantía sobre los Equipos de Independencia serán liberados; y
- (3) ante la satisfacción y liberación del Texto Ordenado del Contrato de Emisión respecto a las Obligaciones Negociables Existentes:
 - (i) los derechos reales de garantía sobre el Equipo de Frías preñado bajo la Prenda con Registro Frías serán liberados; y
 - (ii) los derechos de garantía sobre el CCEE Independencia I cedido bajo la Enmienda al Contrato de Fideicomiso en Garantía serán liberados.

El Colateral, conforme fuera modificado por el Texto Ordenado del Contrato de Emisión y la Enmienda a los Documentos del Colateral, se denomina en lo sucesivo como el "Colateral Modificado". El Contrato de Emisión de las Obligaciones Negociables y los Documentos del Colateral serán modificados para permitir que las Obligaciones Negociables Existentes y las Obligaciones Negociables 2027 estén igual y proporcionalmente garantizadas por el Colateral Modificado, excepto respecto del CCEE Independencia I, cuyos fondos luego de una Acción de Ejecución, deberá ser depositado en la Cuenta Fiduciaria en Pesos y se aplicarán (i) en primer lugar, al pago de todas y cada una de las obligaciones pendientes bajo las Obligaciones Negociables Existentes; y (ii) en segundo lugar (en caso de haber fondos remanentes) al pago de todas y cada una de las obligaciones pendientes bajo

- las Obligaciones Negociables 2027. No obstante lo anterior, una vez satisfecho y liberado el Texto Ordenado del Contrato de Emisión respecto de las Obligaciones Negociables Existentes, los gravámenes sobre el Equipo de Frías y el CCEE Independencia I serán liberados y dejarán de garantizar las obligaciones de las Co-Emisoras respecto de las Obligaciones Negociables 2027.

El Colateral, conforme fuera modificado por el Texto Ordenado del Contrato de Emisión y la Enmienda a los Documentos del Colateral, se denomina en lo sucesivo como el "Colateral Modificado". El Contrato de Emisión de las Obligaciones Negociables y los Documentos del Colateral serán modificados para permitir que las Obligaciones Negociables Existentes y las Obligaciones Negociables 2027 estén igual y proporcionalmente garantizadas por el Colateral Modificado, excepto respecto del CCEE Independencia I, cuyos fondos luego de una Acción de Ejecución, deberá ser depositado en la Cuenta Fiduciaria en Pesos y se aplicarán (i) en primer lugar, al pago de todas y cada una de las obligaciones pendientes bajo las Obligaciones Negociables Existentes; y (ii) en segundo lugar (en caso de haber fondos remanentes) al pago de todas y cada una de las obligaciones pendientes bajo

las Obligaciones Negociables 2027. No obstante lo anterior, una vez satisfecho y liberado el Texto Ordenado del Contrato de Emisión respecto de las Obligaciones Negociables Existentes, los gravámenes sobre el Equipo de Frías y el CCEE Independencia I serán liberados y dejarán de garantizar las obligaciones de las Co-Emisoras respecto de las Obligaciones Negociables 2027.

Véase "La Solicitud de Consentimiento—Definiciones del Colateral Modificado".

Destino de Fondos:

Los fondos provenientes de las Obligaciones Negociables 2027 se destinarán al refinanciamiento de deuda de las Co-Emisoras de conformidad con el Artículo 36 de la Ley de Obligaciones Negociables, incluyendo, en relación con los fondos provenientes de las Obligaciones Negociables 2027 en exceso a US\$50 millones, para el rescate de las Obligaciones Negociables Existentes que se efectuará a la par más los intereses devengados y no pagados a prorrata.

Modificación Permanente y Modificaciones Condicionales:

Las Co-Emisoras solicitan el Consentimiento de los Tenedores, conforme a los términos y condiciones establecidos en este Prospecto de Solicitud de Consentimiento, para (A) modificar el Contrato de Emisión de las Obligaciones Negociables a fin de modificar los montos mínimos del EBITDA Consolidado previstos en el artículo 3.20 del Contrato de Emisión de las Obligaciones Negociables, y (B) sujeto al cumplimiento o dispensa de la Condición de Financiamiento:

- (1) modificar el Contrato de Emisión de las Obligaciones Negociables y modificar los certificados representativos de las Obligaciones Negociables Existentes para (i) modificar la descripción de las Obligaciones Negociables

LA SOLICITUD DE CONSENTIMIENTO

Antecedentes y Finalidad

Las Co-Emisoras solicitan el Consentimiento de los Tenedores de las Obligaciones Negociables Existentes a la Modificación Permanente y las Modificaciones Condicionales, conforme a los términos y condiciones establecidos en este Prospecto de Solicitud de Consentimiento.

Modificación Permanente

Las Co-Emisoras solicitan el Consentimiento de los Tenedores de las Obligaciones Negociables Existentes, conforme a los términos y condiciones establecidos en este Prospecto de Solicitud de Consentimiento, a fin de modificar el artículo 3.20 del Contrato de Emisión de las Obligaciones Negociables, conforme se describe a continuación (la "Modificación Permanente").

En la Fecha de Entrada en Vigencia de la Modificación Permanente, la Modificación Permanente realizará las siguientes modificaciones a los términos del Contrato de Emisión de las Obligaciones Negociables. En la sección siguiente, el texto en negrita representa las disposiciones agregadas mientras que el texto tachado indica una eliminación.

El artículo 3.20 del Contrato de Emisión de las Obligaciones Negociables deberá ser modificado conforme lo siguiente:

"(a) GEMSA no permitirá que su EBITDA Consolidado para cualquiera de los cuatro trimestres finalizados en el último día del trimestre fiscal de GEMSA establecida a continuación sea inferior al monto establecido frente a dicho trimestre fiscal:

Trimestre Fiscal Finalizado el:	EBITDA Consolidado
30 de septiembre de 2023	US\$95 millones
31 de diciembre de 2023	US\$100 millones
30 31 de marzo de 2024	US\$100 millones
30 de junio de 2024	US\$110 115 millones
30 de septiembre de 2024	US\$145 125 millones
31 de diciembre de 2024	US\$160 145 millones
30 31 de marzo de 2025	US\$165 160 millones
30 de junio de 2025	US\$180 millones
30 de septiembre de 2025 y desde entonces	US\$185 millones

Excepto por la modificación mencionada anteriormente, todos los demás términos de las Obligaciones Negociables Existentes, el Contrato de Emisión de las Obligaciones Negociables y los demás documentos relacionados con las Obligaciones Negociables Existentes permanecerán sin cambios.

Modificaciones Condicionales

Asimismo, sujeto al cumplimiento o dispensa de la Condición de Financiamiento, las Co-Emisoras solicitan el Consentimiento de los Tenedores de las Obligaciones Negociables Existentes, conforme a los términos y condiciones establecidos en este Prospecto de Solicitud de Consentimiento, a fin de modificar el Contrato de Emisión de las Obligaciones Negociables y modificar los certificados representativos de las Obligaciones Negociables Existentes para (i) modificar la descripción de las Obligaciones Negociables Existentes, (ii) disponer la emisión de las Obligaciones Negociables 2027, (iii) aumentar el Límite de Emisión de las Obligaciones Negociables, (iv) permitir que las Obligaciones Negociables Existentes y las Obligaciones Negociables 2027 estén igual y proporcionalmente garantizadas por el Colateral Modificado, excepto respecto del CCEE Independencia 1, cuyos fondos luego de una Acción de Ejecución, deberá ser depositado en la Cuenta Fiduciaria en Pesos y se aplicarán (1) en primer lugar, al pago de todas y cada una de las obligaciones pendientes bajo las Obligaciones Negociables Existentes, y (2) en segundo lugar (en caso de haber fondos remanentes) al pago de todas y cada una de las obligaciones pendientes bajo las Obligaciones Negociables 2027, (v) modificar las disposiciones sobre las Prendas con Registro Sustitutas bajo el artículo 3.22(c) del Contrato de Emisión de las Obligaciones Negociables, y modificar las disposiciones sobre el Colateral bajo el Contrato de Emisión de las Obligaciones Negociables, (vi) modificar las disposiciones del Contrato de Emisión de las Obligaciones Negociables relativas a la ejecución del Colateral luego de un Evento de Incumplimiento, (vii) modificar las disposiciones de voto y modificación del Contrato de Emisión para establecer la votación colectiva respecto de las Modificaciones de la Mayoría de los términos tanto de las Obligaciones Negociables como de las Nuevas Obligaciones Negociables, y (viii) realizar otros cambios pertinentes en el Contrato de Emisión de las Obligaciones Negociables y en los certificados representativos de las Obligaciones Negociables Existentes, y modificar los Documentos del Colateral a fin de hacer efectivo lo anterior (las "Modificaciones Condicionales").

de Emisión de las Obligaciones Negociables relativas a la ejecución del Colateral luego de un Evento de Incumplimiento, (vii) modificar las disposiciones de voto y modificación del Contrato de Emisión para establecer la votación colectiva respecto de las Modificaciones de la Mayoría de los términos tanto de las Obligaciones Negociables como de las Nuevas Obligaciones Negociables, y (viii) realizar otros cambios pertinentes en el Contrato de Emisión de las Obligaciones Negociables y en los certificados representativos de las Obligaciones Negociables Existentes, y modificar los Documentos del Colateral a fin de hacer efectivo lo anterior (las "Modificaciones Condicionales").

Las principales características de las Obligaciones Negociables 2027 y la descripción de las modificaciones al Contrato de Emisión, las Obligaciones Negociables Existentes y el Colateral Modificado se resumen más adelante.

Descripción de las Obligaciones Negociables 2027

Las Obligaciones Negociables 2027 constituirán una nueva serie de obligaciones negociables, distinta a las Obligaciones Negociables Existentes, sin embargo, las Obligaciones Negociables 2027 serán sustancialmente similares a las Obligaciones Negociables Existentes en todos sus aspectos materiales, excepto en lo siguiente:

- (a) la tasa de interés nominal anual, que las Co-Emisoras tienen la intención de fijar entre el 12,50% y el 14,00%, con incrementos a acordar con los compradores de las Obligaciones Negociables 2027;
- (b) la fecha de emisión;
- (c) las fechas de pago de amortización y de interés;
- (d) los números de CUSIP e ISIN;
- (e) la vida promedio hasta el vencimiento, que no deberá ser menor a 1,9 años desde la fecha de emisión de las Obligaciones Negociables 2027; y
- (f) la fecha de vencimiento, que no deberá ser menor a 6 meses después de la fecha de vencimiento de las Obligaciones Negociables Existentes; y
- (g) el rescate opcional, en virtud del cual las Obligaciones Negociables 2027 podrán ser rescatadas, total o parcialmente, a opción de las Co-Emisoras, solo después de que las Obligaciones Negociables Existentes sean pagadas o recompradas en su totalidad, conforme lo dispuesto y permitido en la sección V del Texto Ordenado del Contrato de Fideicomiso.

Las Co-Emisoras tendrá la capacidad de determinar los términos económicos finales y otras condiciones de las Obligaciones Negociables 2027, salvo que se disponga lo contrario en el presente o en el Texto Ordenado del Contrato de Emisión, sin el consentimiento de los Tenedores de las Obligaciones Negociables Existentes y sin limitar la validez de los Consentimientos otorgados en virtud de la Solicitud de Consentimiento. El Texto Ordenado del Contrato de Emisión deberá contener las disposiciones a los efectos de que (A) el monto máximo de capital de las Obligaciones Negociables 2027 no exceda la suma de (i) US\$50 millones, más (ii) cualquier monto en exceso de US\$50 millones, cuyos fondos netos se destinarán íntegramente al rescate del monto de capital pendiente de las Obligaciones Negociables Existentes, rescato que se efectuará a la par más los intereses devengados y no pagados a prorrata, (B) la vida promedio hasta el vencimiento de las Obligaciones Negociables 2027 no sea menor a 1,9 años desde la fecha de emisión de las Obligaciones Negociables 2027, y (C) las Co-Emisoras no rescaten, repaguen o recompreen, total o parcialmente, ninguna de las Obligaciones Negociables 2027 (salvo los pagos programados en virtud de las Obligaciones Negociables 2027) antes del pago íntegro de las Obligaciones Negociables Existentes.

Las Obligaciones Negociables 2027 serán ofrecidas y vendidas en una transacción no sujeta a los requisitos de registro de la Ley de Títulos Valores. Este Prospecto de Solicitud de Consentimiento no es una oferta de venta ni una oferta de compra de las Obligaciones Negociables 2027.

Enmiendas y Dispensas bajo el Texto Ordenado del Contrato de Emisión

Si se obtienen los Consentimientos Requeridos para las Modificaciones Condicionales y se cumple o dispensa la Condición de Financiamiento, el Texto Ordenado al Contrato de Emisión dispondrá que las enmiendas, modificaciones

Existentes, (ii) disponer la emisión de las Obligaciones Negociables 2027, (iii) aumentar el Límite de Emisión de las Obligaciones Negociables, (iv) permitir que las Obligaciones Negociables Existentes y las Obligaciones Negociables 2027 estén igual y proporcionalmente garantizadas por el Colateral Modificado, excepto respecto del CCEE Independencia 1, cuyos fondos luego de una Acción de Ejecución, deberá ser depositado en la Cuenta Fiduciaria en Pesos y se aplicarán (1) en primer lugar, al pago de todas y cada una de las obligaciones pendientes bajo las Obligaciones Negociables Existentes, y (2) en segundo lugar (en caso de haber fondos remanentes) al pago de todas y cada una de las obligaciones pendientes bajo las Obligaciones Negociables 2027, (v) modificar las disposiciones bajo el artículo 3.22(b) del Contrato de Emisión de las Obligaciones Negociables, eliminar las disposiciones sobre las Prendas con Registro Sustitutas bajo el artículo 3.22(c) del Contrato de Emisión de las Obligaciones Negociables, y modificar las disposiciones sobre el Colateral bajo el Contrato de Emisión de las Obligaciones Negociables, (vi) modificar las disposiciones del Contrato de Emisión de las Obligaciones Negociables relativas a la ejecución del Colateral luego de un Evento de Incumplimiento, (vii) modificar las disposiciones de voto y modificación del Contrato de Emisión para establecer la votación colectiva respecto de las Modificaciones de la Mayoría de los términos tanto de las Obligaciones Negociables como de las Nuevas Obligaciones Negociables, y (viii) realizar otros cambios pertinentes en el Contrato de Emisión de las Obligaciones Negociables y en los certificados representativos de las Obligaciones Negociables Existentes, y

(2) modificar los Documentos del Colateral a fin de hacer efectivo lo anterior. Véase "La Solicitud de Consentimiento - Modificación Permanente y Modificaciones Condicionales".

Consentimientos Requeridos:

De conformidad con el Contrato de Emisión de las Obligaciones Negociables y la Ley de Obligaciones Negociables, la adopción de (A) la Modificación Permanente requiere el Consentimiento de los Tenedores que representen al menos la mayoría del monto de capital total de las Obligaciones Negociables Existentes en circulación en ese momento, y (B) las Modificaciones Condicionales requieren el Consentimiento de los Tenedores que representen al menos el 85,0% del monto capital total de las Obligaciones Negociables Existentes en circulación en ese momento, ambos obtenidos a través de una asamblea de Tenedores, consentimiento escrito o de conformidad con cualquier otro medio fiable a fin de garantizar a los Tenedores el acceso prioritario a la información y permitirles votar, de conformidad con el Artículo 14 de la Ley de Obligaciones Negociables y cualquier otra normativa aplicable.

Fecha de Registro:

La Solicitud de Consentimiento está dirigida a cada persona en cuyo nombre esté registrada alguna de las Obligaciones Negociables Existentes al 10 de mayo de 2024. Solo los Tenedores registrados en la Fecha de Registro son elegibles para consentir a las Modificaciones Propuestas.

Procedimiento para Otorgar el Consentimiento:

DTC ha confirmado que esta Solicitud de Consentimiento cumple con los requisitos para utilizar el Programa ATOP de DTC. En consecuencia, los Participantes de DTC deben enviar electrónicamente su Consentimiento de acuerdo con los procedimientos del Programa ATOP de DTC en o antes de la Fecha de Vencimiento. Las instrucciones de Consentimiento se aceptarán en denominaciones mínimas de US\$100.000 y múltiplos de US\$1.000 por encima de ese monto. Los Consentimientos solo pueden presentarse en denominaciones autorizadas. Véase "La Solicitud de Consentimiento - Procedimiento para Otorgar el Consentimiento".

Fecha de Vencimiento:

La Solicitud de Consentimiento vencerá a las 17:00 horas, hora de la Ciudad de Nueva York, el 17 de mayo de 2024, salvo prórroga o terminación anticipada por las Co-Emisoras a su exclusivo criterio. Las Co-Emisoras se reservan, a su exclusivo criterio, el derecho a modificar, prorrogar o dejar sin efecto la Solicitud de Consentimiento en cualquier momento. Véase más adelante "La Solicitud de Consentimiento - Fecha de Vencimiento, Prórrogas, Terminación".

Limitación de Revocación:

Los Tenedores no podrán revocar ni retirar sus Consentimientos, a menos que la ley aplicable lo requiera. Véase "La Solicitud de Consentimiento - Limitación de Revocación de Consentimientos".

Entrada en Vigencia de la Modificación Permanente y las Modificaciones Condicionales:

Si se obtienen los Consentimientos Requeridos para la Modificación Permanente, las Co-Emisoras, el Fiduciario de las Obligaciones Negociables, el Fiduciario y el Agente de la Garantía celebrarán la Enmienda al Contrato de Emisión a fin de dar efecto a la Modificación Permanente en la Fecha de Entrada en Vigencia de la Modificación Permanente.

Sujeto al cumplimiento o la dispensa de la Condición de Financiamiento, si se obtienen los Consentimientos Requeridos para las Modificaciones Condicionales, en o antes de la fecha de emisión de las Obligaciones Negociables 2027 (que deberá ocurrir en o antes de la Fecha Límite), las Co-Emisoras, el Fiduciario de las Obligaciones Negociables, el Agente de la Garantía celebrarán el Texto Ordenado del Contrato de Emisión y GEMSA y el Fiduciario y/o Agente de la Garantía, según corresponda, celebrarán la Enmienda a los Documentos del Colateral a fin de dar efecto a las Modificaciones Condicionales.

La adopción de las Modificaciones Condicionales estará sujeta al cumplimiento (o dispensa) de la Condición de Financiamiento. Véase "La Solicitud de Consentimiento - Condiciones para la Entrada en Vigencia de las Modificaciones Condicionales".

La Modificación Permanente, y/o las Modificaciones Condicionales serán vinculantes para aquellos Tenedores que no hubieran otorgado válidamente su Consentimiento si la correspondiente Fecha de Entrada en Vigencia sucede. Véase "La Solicitud de Consentimiento - Entrada en Vigencia de la Modificación Permanente y las Modificaciones Condicionales".

Carga Tributaria:

Este Prospecto de Solicitud de Consentimiento no describe ninguna consecuencia impositiva argentina, estadounidense u otra consecuencia impositiva relacionada con la Solicitud de Consentimiento. Los Tenedores y los beneficiarios de las Obligaciones Negociables Existentes deben consultar a sus propios asesores fiscales sobre las consecuencias impositivas que la Solicitud de Consentimiento pueda generar para ellos.

Agente de Tabulación:

The Bank of New York Mellon.

Información Adicional:

Toda consulta o solicitud de asistencia relativa a los términos y condiciones de la Solicitud de Consentimiento, los procedimientos y solicitudes de copias adicionales de este Prospecto de Solicitud de Consentimiento podrá dirigirse a las Co-Emisoras a su domicilio y número de teléfono informados en el presente.

y/o dispensas que simultáneamente requieran el consentimiento de tenedores que representen al menos el 85% del monto de capital de las Obligaciones Negociables Existentes en circulación conforme con el artículo 9.3 del Contrato de Emisión (las "Cuestiones Reservadas") deberán requerir el consentimiento de los tenedores que representen al menos el 85% del monto de capital de las obligaciones negociables en circulación de cada una de las series de obligaciones negociables afectadas. Asimismo, el Texto Ordenado del Contrato de Emisión dispondrá que enmienda, modificaciones y/o dispensas que simultáneamente el consentimiento de los tenedores que representen al menos la mayoría del monto de capital de las Obligaciones Negociables Existentes (la "Modificación por Mayoría"), deberán requerir el consentimiento de tenedores que representen al menos la mayoría del monto de capital de las obligaciones negociables en circulación de la serie afectada de las obligaciones negociables; sin perjuicio de ello, en la medida que una Modificación por Mayoría afecte a ambas series de las obligaciones negociables pero no constituya una Cuestión Reservada, la aprobación de dicha Modificación por Mayoría requerirá el consentimiento de tenedores que represente al menos la mayoría del monto de capital en total de las Obligaciones Negociables Existentes y las Obligaciones Negociables 2027 en circulación. Por lo tanto, las Modificaciones por Mayoría que afecten a ambas series de las obligaciones negociables podrán ser aprobadas con el consentimiento de menos de la mayoría del monto de capital de los tenedores de una serie de las obligaciones negociables. Para evitar cualquier duda, las Cuestiones Reservadas requerirán el consentimiento de tenedores que representen al menos el 85% del monto de capital de las obligaciones negociables de dicha serie afectada en ese momento en circulación.

Además, el Texto Ordenado del Contrato de Emisión deberá modificar el listado de Cuestiones Reservadas bajo el artículo 9.3 del Contrato de Emisión de las Obligaciones Negociables a fin de incluir lo siguiente:

(i) cualquier cambio en la ley aplicable o en la jurisdicción; y

(ii) cualquier cambio a las disposiciones del Contrato de Emisión en relación con la aceleración del monto pendiente bajo las Obligaciones Negociables.

Rango de las Obligaciones Negociables Existentes y de las Obligaciones Negociables 2027, distribución y prioridades del Colateral, Incumplimientos y Acciones de Ejecución, etc.

- **Rango:** Las Obligaciones Negociables Existentes y las Obligaciones Negociables 2027 en relación con el anterior tendrán el mismo rango entre sí, excepto respecto del CCEE Independencia I, cuyos fondos luego de una Acción de Ejecución, deberá ser depositado en la Cuenta Fiduciaria en Pesos y se aplicarán (i) en primer lugar, al pago de todas y cada una de las obligaciones pendientes bajo las Obligaciones Negociables Existentes; y (ii) en segundo lugar (en caso de haber fondos remanentes) al pago de todas y cada una de las obligaciones pendientes bajo las Obligaciones Negociables 2027. No obstante lo anterior, una vez satisfecho y liberado el Texto Ordenado del Contrato de Emisión respecto de las Obligaciones Negociables Existentes, los gravámenes sobre el Equipo de Frías y el CCEE Independencia I serán liberados y dejarán de garantizar las obligaciones de las Co-Emisoras respecto de las Obligaciones Negociables 2027.
- **Distribución del Colateral:** Las Obligaciones Negociables Existentes y las Obligaciones Negociables 2027 compartirán, y están igual y proporcionalmente garantizadas por, el Colateral Modificado, excepto respecto del CCEE Independencia I, cuyos fondos luego de una Acción de Ejecución, deberá ser depositado en la Cuenta Fiduciaria en Pesos y se aplicarán (i) en primer lugar, al pago de todas y cada una de las obligaciones pendientes bajo las Obligaciones Negociables Existentes; y (ii) en segundo lugar (en caso de haber fondos remanentes) al pago de todas y cada una de las obligaciones pendientes bajo las Obligaciones Negociables 2027. No obstante lo anterior, una vez satisfecho y liberado el Texto Ordenado del Contrato de Emisión respecto de las Obligaciones Negociables Existentes, los gravámenes sobre el Equipo de Frías y el CCEE Independencia I serán liberados y dejarán de garantizar las obligaciones de las Co-Emisoras respecto de las Obligaciones Negociables 2027.
- **Suceso de Incumplimiento:** El Texto Ordenado del Contrato de Emisión dispondrá que de producirse un Incumplimiento o un Evento de Incumplimiento respecto a una serie de las obligaciones negociables constituirá un Incumplimiento o un Suceso de Incumplimiento respecto de la otra serie de las obligaciones negociables.
- **Aceleración:** El Texto Ordenado del Contrato de Emisión dispondrá que, luego de que se produzca y mientras continúe un Evento de Incumplimiento, los tenedores que representen al menos el 25% del monto de capital total de las Obligaciones Negociables Existentes en circulación en ese momento podrán acelerar el vencimiento de las Obligaciones Negociables Existentes y/o los tenedores que representen al menos el 25% del monto de capital total de las Obligaciones Negociables 2027 en circulación en ese momento podrán acelerar el vencimiento de las Obligaciones Negociables 2027.
- **Acciones de Ejecución:** El Texto Ordenado del Contrato de Emisión dispondrá que, una Acción de Ejecución en relación con el Colateral Modificado, podrá ser iniciada por tenedores que representen al menos el 25% del monto de capital total de las Obligaciones Negociables Existentes en circulación en ese momento o los tenedores que representen al menos el 25% del monto de capital total de las Obligaciones Negociables 2027 en circulación en ese momento.
- **Prioridad luego de una Acción de Ejecución:** El Texto Ordenado dispondrá que los fondos provenientes de la ejecución del Colateral Modificado serán aplicados *pari passu* y a prorrata entre las Obligaciones Negociables Existentes y las Obligaciones Negociables 2027, independientemente de que los tenedores de una de las series de las obligaciones negociables haya iniciado o no una Acción de Ejecución, excepto respecto del CCEE Independencia I, cuyos fondos luego de una Acción de Ejecución, deberá ser depositado en la Cuenta Fiduciaria en Pesos y se aplicarán (i) en primer lugar, al pago de todas y cada una de las obligaciones pendientes bajo las Obligaciones Negociables Existentes; y (ii) en segundo lugar (en caso de haber fondos remanentes) al pago de todas y cada una de las obligaciones pendientes bajo las Obligaciones Negociables 2027. No obstante lo anterior, una vez satisfecho y liberado el Texto Ordenado del Contrato de Emisión respecto de las Obligaciones Negociables Existentes, los gravámenes sobre el Equipo de Frías y el CCEE Independencia I serán liberados y dejarán de garantizar las obligaciones de las Co-Emisoras respecto de las Obligaciones Negociables 2027.
- **Ausencias de Suspensiones o Consultas:** El Texto Ordenado del Contrato de Emisión no establecerá periodos de consulta o suspensión.

Las Obligaciones Negociables 2027 serán ofrecidas y vendidas en una transacción no sujeta a los requisitos de registro de la Ley de Valores. Este Prospecto de Solicitud de Consentimiento no es una oferta de venta ni una oferta de compra de las Obligaciones Negociables 2027. Las Obligaciones Negociables 2027 serán emitidas bajo el Programa. El Programa fue aprobado por asamblea general extraordinaria de accionistas de las Co-Emisoras, ambas de fecha 8 de agosto de 2017, y autorizado por la CNV mediante la Resolución N° RESFC-2017-18947-APN-DIR#CNV de fecha 26 de septiembre de 2017. El aumento del monto del Programa a US\$300 millones fue aprobado por acta de asamblea general extraordinaria de accionistas de las Co-Emisoras, ambas de fecha 4 de febrero de 2019, y fue autorizado por la CNV mediante la Resolución N° RESFC-2019-20111-APN-DIR#CNV. El aumento del monto del Programa a US\$700 millones fue autorizado por asamblea general extraordinaria de accionistas de las Co-Emisoras, ambas de fecha 5 de agosto de 2020, y autorizado por la CNV mediante la Disposición N° DI-2020-43-APN-GE#CNV. La modificación de ciertos términos y condiciones del Programa fue aprobada mediante reuniones de Directorio de las Co-Emisoras, ambas de fecha 19 de febrero de 2021, y autorizada por la CNV mediante la Disposición N° DI-2021-3-APN-GE#CNV. La prórroga del plazo de vigencia del Programa y la modificación de ciertos términos y condiciones del Programa fue aprobada por acta de asamblea general extraordinaria de accionistas de las Co-Emisoras, ambas de fecha 19 de abril de 2022, y autorizada por la CNV mediante Disposición N° DI-2022-28-APN-GE#CNV. El aumento del monto del Programa a US\$1.000 millones fue aprobado por asamblea general extraordinaria de accionistas de las Co-Emisoras, ambas de fecha 16 de mayo de 2023, y de reuniones de Directorio de las Co-Emisoras de fecha 22 de mayo de 2023, y fue autorizado por la CNV mediante la Disposición N° DI-2023-31-APN-GE#CNV. La modificación de ciertos términos y condiciones del Programa fue aprobada mediante reuniones de Directorio de las Co-Emisoras, ambas de fecha 17 de enero de 2024, y autorizada por la CNV mediante la Disposición N° DI-2024-11-APN-GE#CNV.

Las Obligaciones Negociables Existentes y las Obligaciones Negociables 2027 estarán igual y proporcionalmente garantizadas por el Colateral Modificado, excepto respecto del CCEE Independencia I, cuyos fondos luego de una Acción de Ejecución, deberá ser depositado en la Cuenta Fiduciaria en Pesos y se aplicarán (i) en primer lugar, al pago de todas y cada una de las obligaciones pendientes bajo las Obligaciones Negociables Existentes; y (ii) en segundo lugar (en caso de haber fondos remanentes) al pago de todas y cada una de las obligaciones pendientes bajo las Obligaciones Negociables 2027. No obstante lo anterior, una vez satisfecho y liberado el Texto Ordenado del Contrato de Emisión respecto de las Obligaciones Negociables Existentes, los gravámenes sobre el Equipo de Frías y el CCEE Independencia I serán liberados y dejarán de garantizar las obligaciones de las Co-Emisoras respecto de las Obligaciones Negociables 2027.

Modificaciones al Colateral

Sujeto al cumplimiento o dispensa de la Condición de Financiamiento y a la adopción de las Modificaciones Condicionales, el Colateral Modificado será el siguiente:

- (1) la Enmienda al Contrato de Fideicomiso en Garantía (i) incluirá el CCEE Independencia I como un CCEE. Cada uno como parte del Colateral Modificado; (ii) permitirá que las Obligaciones Negociables Existentes y las Obligaciones Negociables 2027 estén igual y proporcionalmente garantizadas por el Contrato de Fideicomiso en Garantía, excepto respecto del CCEE Independencia I, cuyos fondos luego de una Acción de Ejecución, deberá ser depositado en la Cuenta Fiduciaria en Pesos y se aplicarán (1) en primer lugar, al

pago de todas y cada una de las obligaciones pendientes bajo las Obligaciones Negociables Existentes; (2) en segundo lugar (en caso de haber fondos remanentes) al pago de todas y cada una de las obligaciones pendientes bajo las Obligaciones Negociables 2027; y (iii) dispondrá la liberación del gravamen sobre el CCEE Independencia I ante la satisfacción y liberación del Texto Ordenado del Contrato de Emisión respecto de las Obligaciones Negociables Existentes;

- (2) la Enmienda a las Pendas con Registro (i) permitirá que las Obligaciones Negociables Existentes y las Obligaciones Negociables 2027 estén igual y proporcionalmente garantizadas por las Pendas con Registro, y (ii) aumentará el monto garantizado de las Pendas con Registro; y
- (3) la Penda con Registro Frías será celebrada y GEMSA otorgará al Agente de la Garantía un derecho real de garantía en primer grado de privilegio sobre el Equipo de Frías y el derecho de GEMSA a recibir una indemnización (y cualquier indemnización real recibida por GEMSA) como resultado de la condena, nacionalización, incautación o expropiación del Equipo de Frías, a fin de garantizar las obligaciones de las Co-Emisoras bajo las Obligaciones Negociables Existentes, las Obligaciones Negociables 2027 y el Texto Ordenado del Contrato de Emisión, sin perjuicio de que el gravamen sobre el Equipo de Frías será liberado tras la satisfacción y liberación del Texto Ordenado del Contrato de Emisión respecto a las Obligaciones Negociables Existentes.

La Sección XI y ciertas disposiciones del Contrato de Emisión de las Obligaciones Negociables en relación con el Colateral, las disposiciones bajo el artículo 3.22(b) del Contrato de Emisión de las Obligaciones Negociables y las disposiciones sobre las Pendas con Registro Sustituidas bajo el artículo 3.22(c) del Contrato de Emisión de las Obligaciones Negociables serán modificadas a fin de reflejar los siguientes cambios:

- (1) GEMSA celebrará la Penda con Registro Ezeiza y otorgará al Agente de la Garantía un derecho real de garantía en primer grado de privilegio sobre los Equipos Existentes de Ezeiza a fin de garantizar las obligaciones de las Co-Emisoras bajo las Obligaciones Negociables Existentes, las Obligaciones Negociables 2027 y el Texto Ordenado del Contrato de Emisión dentro de los treinta (30) Días Hábites luego de la liberación del gravamen sobre los Equipos Existentes de Ezeiza existente a la fecha de emisión de las Obligaciones Negociables Existentes;
- (2) simultáneamente con el registro de la Penda con Registro Ezeiza, los derechos reales de garantía sobre los Equipos de Independencia serán liberados; y
- (3) ante la satisfacción y liberación del Texto Ordenado del Contrato de Emisión respecto a las Obligaciones Negociables Existentes:
- (i) los derechos reales de garantía sobre el Equipo de Frías preñado bajo la Penda con Registro Frías serán liberados; y
- (ii) los derechos de garantía sobre el CCEE Independencia I cedido bajo la Enmienda al Contrato de Fideicomiso en Garantía serán liberados.

Definiciones del Colateral Modificado

A continuación, se presenta un resumen de ciertos términos definidos en relación con el Colateral Modificado que se incluirán en el Texto Ordenado del Contrato de Emisión:

"Penda con Registro Ezeiza" significa el contrato de penda con registro en primer grado de privilegio a ser celebrado entre GEMSA y el Agente de la Garantía, por medio del cual GEMSA otorgará un derecho real de garantía en primer grado de privilegio a favor del Agente de la Garantía (en beneficio de las Partes Garantizadas), sobre los Equipos Existentes de Ezeiza.

"Equipos Existentes de Ezeiza" significa (i) una turbina de gas Siemens, modelo SGT-800, 50 MW, N° BD000305U01, N° de caja de engranaje DD080130, generador ABB, modelo AMS 1250ALK 4L BS, N° 8269227; (ii) una turbina de gas Siemens, modelo SGT-800, 50 MW, N° BF000306U02, N° de caja de engranaje DD080131, generador ABB, modelo AMS 1250ALK 4L BS, N° 8269228; (iii) una turbina de gas Siemens, modelo SGT-800, 50 MW, N° BD000305U03, N° de caja de engranaje DD050150, generador ABB, modelo AMS 1250ALK 4L BS, N° 8269250; y (iv) sus equipos auxiliares.

"Equipo de Frías" significa una turbina de gas PW Power System TG01 y su respectivo generador y caja de engranajes propiedad de GEMSA y cualquier equipo relacionado instalado en la planta de generación de energía de GEMSA, identificadas como "Frías", identificadas bajo la turbina número S'N40002, generador número S'N020013.01 y generador de gas número S'N782112.

"Equipos de Independencia" significa dos turbinas de gas Pratt and Whitney FT-8 y sus respectivos generadores y caja de engranajes propiedad de GEMSA y cualquier equipo relacionado instalado en la planta de generación de energía de GEMSA identificadas como "Independencia", a la Fecha de Emisión de las Obligaciones Negociables 2026, a la Fecha de Emisión, conforme se indica a continuación: (i) turbinas números 80440 y 80438, generador número 919393010 y generadores de gas números P743209 y P743204; y (ii) turbinas números 80439 y 80433, generador número 919394010 y generadores de gas números P743211 y P743210.

"CCEE Independencia I" significa el contrato de compra de energía con fecha del 30 de junio de 2016, celebrado entre GEMSA y CAMMESA bajo la Resolución Nro. 21/2016, en relación con primero etapa de la planta de generación de energía de GEMSA identificadas como "Independencia".

Borrador del Texto Ordenado del Contrato de Emisión

El Texto Ordenado del Contrato de Emisión estará sujeto a la satisfacción razonable del Grupo Ad Hoc, entendiendo que el Texto Ordenado del Contrato de Emisión se considerará satisfactorio para el Grupo Ad Hoc si los Consentimientos Requeridos se otorgan en o antes de la Fecha de Vencimiento.

Procedimiento para Otorgar el Consentimiento

Las Modificaciones Propuestas constituyen una sola propuesta, y se requiere el consentimiento de los Tenedores a las Modificaciones Propuestas en su totalidad. De conformidad con el Contrato de Emisión de las Obligaciones Negociables y la Ley de Obligaciones Negociables, la adopción de (i) la Modificación Permanente requiere el consentimiento de los Tenedores que representen al menos la mayoría del monto de capital total de las Obligaciones Negociables Existentes en circulación en ese momento, y (ii) las Modificaciones Condicionales requieren el consentimiento de los Tenedores que representen al menos el 85.0% del monto capital total de las Obligaciones Negociables Existentes en circulación en ese momento, ambos obtenidos a través de una asamblea de Tenedores, consentimiento escrito o de conformidad con cualquier otro medio fiable a fin de garantizar a los Tenedores el acceso prioritario a la información y permitirles votar, de conformidad con el Artículo 14 de la Ley de Obligaciones Negociables y cualquier otra normativa aplicable.

Al otorgar el consentimiento, el Tenedor de las Obligaciones Negociables Existentes (i) instruye, solicita y autoriza que el Fiduciario de las Obligaciones Negociables, el Fiduciario y el Agente de la Garantía, luego de recibir toda la documentación requerida bajo el Contrato de Emisión de las Obligaciones Negociables, celebren la Enmienda al Contrato de Emisión para dar efecto a la Modificación Permanente; (ii) instruye, solicita y autoriza que el Fiduciario de las Obligaciones Negociables, luego de recibir toda la documentación requerida bajo el Contrato de Emisión de las Obligaciones Negociables, celebre el Texto Ordenado del Contrato de Emisión y modifique los certificados representativos de las Obligaciones Negociables Existentes, para dar efecto a las Modificaciones Condicionales; e (iii) instruye, solicita y autoriza que el Fiduciario y Agente de la Garantía, luego de recibir toda la documentación requerida bajo el Contrato de Emisión de las Obligaciones Negociables y los Documentos de Colateral, celebren el Texto Ordenado del Contrato de Emisión y la Enmienda a los Documentos del Colateral, para dar efecto a las Modificaciones Condicionales.

La presente Solicitud de Consentimiento se dirige a los Tenedores de Obligaciones Negociables Existentes registrados en el registro que lleva el Agente de Registro a la Fecha de Registro. A la Fecha de Registro, se encuentran en circulación Obligaciones Negociables Existentes por un monto de capital total de US\$70.499.060, todas ellas registradas a nombre de Cede & Co., designado por DTC en representación de los Participantes de DTC. DTC autorizará a los Participantes de DTC registrados en el listado de posiciones de DTC a la Fecha de Registro en representación de los cuales Cede & Co. es tenedor de las Obligaciones Negociables Existentes a firmar y otorgar Consentimientos como si fueran Tenedores a la Fecha de Registro de las Obligaciones Negociables Existentes en ese momento registrados para dichos Participantes de DTC.

Para participar en la Solicitud de Consentimiento, los Tenedores deberán otorgar su Consentimiento de conformidad con los procedimientos del Programa ATOP de DTC. Para otorgar su Consentimiento válidamente, los

Tenedores deberán entregar un Mensaje del Agente al Agente de Tabulación. El Consentimiento se considerará otorgado al entregar el Mensaje del Agente al Agente de Tabulación. Los Tenedores que entreguen su Consentimiento en Argentina a través de los participantes en la Caja de Valores S.A. deben cumplir con los procedimientos aplicables y los plazos especificados por la Caja de Valores S.A. en relación con la presentación del Consentimiento y deben revisar los procedimientos para el consentimiento descripto en este Prospecto de Solicitud de Consentimiento antes de entregar su Consentimiento en la Solicitud de Consentimiento.

El término "Mensaje del Agente" significa un mensaje transmitido por DTC y recibido por el Agente de Tabulación, el cual indica que DTC ha recibido el reconocimiento expreso e incondicional de alguno de los Participantes de DTC otorgando su Consentimiento y que, dicho Participante de DTC, (i) ha recibido y aceptó quedar obligado por los términos de la Solicitud de Consentimiento tal como se establece en este Prospecto de Solicitud de Consentimiento y que las Co-Emisoras pueden hacer cumplir dicho acuerdo contra dicho Participante de DTC y (ii) consiente la Modificación Permanente y las Modificaciones Condicionales según se describe en este Prospecto de Solicitud de Consentimiento.

Cada beneficiario de Obligaciones Negociables Existentes que se proponga aprobar las Modificaciones Propuestas con respecto a su Obligación Negociable Existente deberá instruir al Tenedor de éstas (es decir, al banco custodio, entidad depositaria, corredor, entidad fiduciaria u otra persona designada que sea Participante de DTC con respecto a las Obligaciones Negociables Existentes) a la Fecha de Registro para que entregue un Mensaje del Agente al Agente de Tabulación en su representación.

Se aceptarán instrucciones de otorgamiento de Consentimiento en denominaciones mínimas de US\$100.000 y múltiplos enteros de US\$1.000 por encima de ese monto. Únicamente podrán presentarse Consentimientos en denominaciones autorizadas.

Las Co-Emisoras deberán recibir los Consentimientos en o antes de la Fecha de Vencimiento. Los corredores, operadores, bancos comerciales, entidades fiduciarias, custodios, Participantes de DTC u otras personas designadas podrán fijar un plazo más breve para participar en la Solicitud de Consentimiento. Sírvase comunicarse con su corredor, operador, banco comercial, entidad fiduciaria, custodio, Participante de DTC u otra persona designada a la mayor brevedad posible para determinar el plazo dentro del cual podrá participar en la Solicitud de Consentimiento.

Se recomienda a los Tenedores que otorguen sus Consentimientos en o antes de la Fecha de Vencimiento procurar que los procedimientos del Programa ATOP se lleven a cabo con tiempo suficiente durante horario laboral habitual de DTC en la fecha que corresponda. Los Consentimientos que no se otorgan en o antes de la Fecha de Vencimiento podrían no ser tenidos en cuenta y considerarse inválidos.

El método de entrega de Consentimientos a través del Programa ATOP queda a criterio y riesgo del Tenedor, y el Consentimiento se considerará otorgado únicamente si se realiza a través del Programa ATOP de conformidad con los procedimientos que se describen en el presente. Cualquier controversia con respecto a la validez y elegibilidad (incluida la hora de recepción) de los procedimientos de otorgamiento de Consentimientos será determinada por las Co-Emisoras, a su exclusivo criterio, determinación que será concluyente y vinculante. Las Co-Emisoras se reservan el derecho a rechazar todos o algunos de los Consentimientos (y, de corresponder, las revocaciones) que no cumplan con las formalidades pertinentes o cuya aceptación pudiera ser ilícita a criterio de las Co-Emisoras o de sus asesores legales. Las Co-Emisoras se reservan a su vez el derecho a disponer cualquier vicio o irregularidad en relación con el otorgamiento de Consentimientos (y, de corresponder, revocaciones). A menos que fueran dispensados, los vicios o irregularidades relativos al otorgamiento de Consentimientos (y, de corresponder, revocaciones) deberán subsanarse en el plazo que las Co-Emisoras determinen. Ni el Agente de Tabulación, ni el Fiduciario de las Obligaciones Negociables, ni cualquier controlante, director, directivo, empleado o agente de los antedichos, ni cualquier afiliada de tales personas, ni ninguna otra persona tendrá obligación alguna de notificar tales vicios, irregularidades o dispensas ni asumirá responsabilidad por no cursar tal notificación. El otorgamiento de Consentimientos (y, de corresponder, el envío de revocaciones) no se considerará efectuado hasta que se hayan subsanado todas las irregularidades o vicios de los mismos. Las interpretaciones que realicen las Co-Emisoras de los términos y condiciones de la Solicitud de Consentimiento (incluido este Prospecto de Solicitud de Consentimiento y las instrucciones aquí previstas) serán concluyentes y vinculantes.

No será necesario suscribir formulario ni notificación de transferencia alguna en relación con la Solicitud de Consentimiento o los Consentimientos otorgados a través de DTC. El otorgamiento electrónico válido de Consentimientos de conformidad con los procedimientos del Programa ATOP de DTC constituirá un Consentimiento escrito a la Solicitud de Consentimiento.

En ninguna circunstancia deberán los Tenedores entregar Obligaciones Negociables Existentes junto con los Consentimientos. El otorgamiento de un Consentimiento no afectará el derecho del Tenedor a vender o transferir las Obligaciones Negociables Existentes. Todos los Consentimientos válidamente otorgados que el Agente de Tabulación reciba en o antes de la Fecha de Vencimiento tendrán validez sin perjuicio de la transferencia registral de las Obligaciones Negociables Existentes que sea posterior a la Fecha de Registro.

Limitación de Revocación de Consentimientos

Los Tenedores no podrán revocar o retirar los Consentimientos otorgados, a menos que sea exigido por la Ley aplicable. Si las Co-Emisoras decidieran conferir derechos de revocación, notificarán tal decisión al Agente de Tabulación y emitirán un comunicado de prensa u otro tipo de anuncio público. Si un Tenedor, Participante de DTC o beneficiarios de las Obligaciones Negociables Existentes no recibiera tal notificación o anuncio, el ejercicio de los derechos de revocación no se verá afectado. El anuncio deberá emitirse a más tardar a las 9:00 horas, hora de la Ciudad de Nueva York, del Día Hábil siguiente a la fecha de determinación de las Co-Emisoras.

Si las Co-Emisoras decidieran otorgar derechos de revocación de consentimientos, aquellos Tenedores que deseen revocar un Consentimiento deberán enviar un "Mensaje Requiriendo" debidamente transmitido a través del Programa ATOP, el cual deberá ser recibido por el Agente de Tabulación a través del Programa ATOP. Para que sea válida, la revocación deberá identificar al Tenedor en DTC cuyo nombre figura en la posición en títulos valores como titular de las Obligaciones Negociables Existentes y el valor nominal de las Obligaciones Negociables Existentes a revocar. La revocación de un Consentimiento podrá rescindirse únicamente mediante el otorgamiento de un nuevo Consentimiento de conformidad con los procedimientos que se describen en el presente por parte del Tenedor que envió la revocación.

Con el alcance permitido, los Tenedores podrán revocar su Consentimiento únicamente en cumplimiento de las disposiciones de este Prospecto de Solicitud de Consentimiento (en caso de que sea otorgado por las Co-Emisoras a fin de permitir la revocación de consentimientos). El beneficiario de Obligaciones Negociables Existentes que no fuera el Tenedor de las mismas a la Fecha de Registro deberá instruir al Tenedor a la Fecha de Registro para que revoque el Consentimiento otorgado al respecto.

Las Co-Emisoras se reservan el derecho a objetar la validez de cualquier revocación y cualquier controversia con respecto a la validez (incluida la hora de recepción) de una revocación será determinada por las Co-Emisoras, a su exclusivo criterio, determinación que será concluyente y vinculante. Ni el Agente de Tabulación, ni el Fiduciario de las Obligaciones Negociables, ni ningún controlante, director, directivo, empleado o agente de los antedichos, ni ninguna afiliada de tales personas, ni ninguna otra persona tendrá obligación alguna de notificar cualquier vicio o irregularidad con respecto a cualquier revocación ni asumirá responsabilidad por no cursar tal notificación.

Condiciones para la Entrada en Vigencia de las Modificaciones Condicionales

La Entrada en Vigencia de las Modificaciones Condicionales está sujeta al cumplimiento (o dispensa) de la Condición de Financiamiento y a recibir los Consentimientos Requeridos para las Modificaciones Condicionales para efectuar las Modificaciones Condicionales. No se puede garantizar que dichas condiciones se cumplan o se dispensen, por lo tanto, no se puede garantizar que las Modificaciones Condicionales entrarán en vigencia o que la falta de aplicación de las Modificaciones Condicionales no tenga un efecto negativo en el precio de mercado y la liquidez de las Obligaciones Negociables Existentes.

Entrada en Vigencia de la Modificación Permanente y las Modificaciones Condicionales

Si se obtienen los Consentimientos Requeridos para la Modificación Permanente, las Co-Emisoras, el Fiduciario de las Obligaciones Negociables, el Fiduciario y el Agente de la Garantía celebrarán la Enmienda al Contrato de Emisión a fin de dar efecto a la Modificación Permanente, en la Fecha de Entrada en Vigencia de la Modificación Permanente.

Si se obtienen los Consentimientos Requeridos para las Modificaciones Condicionales, las Co-Emisoras, el Fiduciario de las Obligaciones Negociables, el Fiduciario y el Agente de Registro celebrarán el Texto Ordenado del Contrato de Emisión y GEMSA y el Fiduciario y/o el Agente de Registro, según corresponda, celebrarán la Enmienda a los Documentos del Colateral, a fin de dar efecto a las Modificaciones Condicionales. Una vez cumplida la Condición de Financiamiento, el Texto Ordenado del Contrato de Emisión y la Enmienda a los Documentos del Colateral efectivizando las Modificaciones Condicionales entrarán en vigencia en la Fecha de Entrada en Vigencia de las Modificaciones

Condicionales. A partir de la Fecha de Entrada en Vigencia de las Modificaciones Condicionales, el Contrato de Emisión de las Obligaciones Negociables, conforme fuera modificado por la Enmienda al Contrato de Emisión, será reemplazado en su totalidad por el Texto Ordenado del Contrato de Emisión.

La Modificación Permanente, y/o las Modificaciones Condicionales serán vinculantes para aquellos Tenedores que no hubieran otorgado válidamente su Consentimiento si la correspondiente Fecha de Entrada en Vigencia sucede.

Fecha de Vencimiento; Prórrogas; Terminación

La Solicitud de Consentimiento vencerá el 17 de mayo de 2024 a las 17:00 horas, hora de la Ciudad de Nueva York, a menos que sea prorrogada por las Co-Emisoras a su exclusivo criterio. Las Co-Emisoras se reservan, a su exclusivo criterio, el derecho a modificar, prorrogar o dejar sin efecto la Solicitud de Consentimiento en cualquier momento. De conformidad con la legislación aplicable, las Co-Emisoras podrán prorrogar la Fecha de Vencimiento a su exclusivo criterio.

Si las Co-Emisoras modificaran, prorrogaran o dejaran sin efecto la Solicitud de Consentimiento, notificarán por escrito al Agente de Tabulación y emitirán un comunicado de prensa u otro tipo de anuncio público relativo a dicha modificación, prórroga o extinción. Si algún Tenedor o beneficiario de las Obligaciones Negociables Existentes no recibiera tal notificación o anuncio, la modificación, extinción o prórroga de la Solicitud de Consentimiento no se verá afectada. En caso de prórroga, el anuncio se emitirá a más tardar a las 9:00 horas, hora de la Ciudad de Nueva York, del Día Hábil inmediatamente siguiente a la Fecha de Vencimiento previamente anunciada. Dicho anuncio o notificación podrá indicar que las Co-Emisoras prorrogan la Solicitud de Consentimiento por un plazo específico o en forma diaria.

Falta de Consentimientos Requeridos

Si no se obtuvieran los Consentimientos Requeridos, no se suscribirá la Enmienda al Contrato de Emisión, ni el Texto Ordenado del Contrato de Emisión ni la Enmienda a los Documentos del Colateral, y la Modificación Permanente y las Modificaciones Condicionales Propuestas no entrarán en vigencia.

Si se obtiene únicamente el Consentimiento Requerido para la Modificación Permanente para celebrar la Enmienda al Contrato de Emisión, pero no se obtienen los Consentimientos Requeridos para las Modificaciones Condicionales, únicamente entrará en vigencia la Modificación Permanente.

Aprobaciones Societarias

La presente Solicitud de Consentimiento, y la delegación de poderes y autorizaciones a ciertos miembros del directorio, fueron aprobados por los directorios de las Co-Emisoras en sus reuniones del 10 de mayo de 2024.

Compras en el Mercado Abierto

Antes, durante o después de la Solicitud de Consentimiento, las Co-Emisoras o cualquiera de sus respectivas afiliadas podrá comprar Obligaciones Negociables Existentes en el mercado abierto, en operaciones concertadas en forma privada, a través de ofertas de compra o canje o de otro modo, de conformidad con los términos del Contrato de Emisión de las Obligaciones Negociables. Las compras futuras dependerán de varios factores al momento en el que se realicen.

Información Adicional

La Solicitud de Consentimiento se dirige a todos los Tenedores a la Fecha de Registro. Los Tenedores podrán solicitar a las Co-Emisoras cualquier información adicional que consideren pertinente en relación con esta Solicitud de Consentimiento por correo electrónico, comunicación telefónica o personalmente en los domicilios y a los números de teléfono que se informan en la última página de este Prospecto de Solicitud de Consentimiento.

AGENTE DE TABULACIÓN

Las Co-Emisoras han contratado a The Bank of New York Mellon para que actúe como agente de tabulación en relación con la Solicitud de Consentimiento. Las Co-Emisoras han convenido en pagar al Agente de Tabulación honorarios habituales por sus servicios en relación con la Solicitud de Consentimiento. Las Co-Emisoras también se han comprometido a reembolsar al Agente de Tabulación ciertos gastos extras e indemnizarlo por ciertas obligaciones, inclusive obligaciones bajo las Leyes federales de títulos valores.

Ni el Agente de Tabulación, ni el Fiduciario de las Obligaciones Negociables ni ningún controlante, director, directivo, empleado o agente de los antedichos, ni ninguna afiliada de tales personas, asume responsabilidad alguna por la exactitud o suficiencia de la información acerca de las Co-Emisoras, sus afiliadas o las Obligaciones Negociables Existentes incluida o a la que se hace referencia en este Prospecto de Solicitud de Consentimiento ni por cualquier omisión por parte de las Co-Emisoras de divulgar hechos que pudieran haber acaecido y afectar la relevancia o exactitud de tal información.

Ni las Co-Emisoras, ni el Agente de Tabulación, ni el Fiduciario de las Obligaciones Negociables ni ningún controlante, director, directivo, empleado o agente de los antedichos, ni ninguna afiliada de tales personas, formula recomendación alguna con respecto a la conveniencia o no de que los Tenedores otorguen Consentimientos en virtud de la Solicitud de Consentimiento. Cada Tenedor debe adoptar su propia decisión al respecto y, si decidiera otorgar su Consentimiento, respecto al monto de Obligaciones Negociables Existentes en relación con las cuales se otorgará el Consentimiento. La decisión de los Tenedores deberá basarse en su propio análisis de las Co-Emisoras y de los términos de la Solicitud de Consentimiento, incluyendo los méritos y riesgos involucrados.

Co-Emisoras

GENERACIÓN MEDITERRÁNEA S.A. Av. Leandro N. Alem 855, piso 14 (C1001AAD) Ciudad Autónoma de Buenos Aires Argentina +54 11 4313-6790 inversores@albunesi.com.ar	CENTRAL TÉRMICA BOCA S.A. Av. Leandro N. Alem 855, piso 14 (C1001AAD) Ciudad Autónoma de Buenos Aires Argentina +54 11 4313-6790 inversores@albunesi.com.ar
--------------------------------------------------------------------------------------------------------------------------------------------------------------------------------------------------------------------------------------	-----------------------------------------------------------------------------------------------------------------------------------------------------------------------------------------------------------------------------------

Agente de Tabulación

THE BANK OF NEW YORK MELLON
2322 French Settlement, Bldg. 100
Dallas, Texas 75212
Atención: Joseph Felicia
Teléfono: +1 315-414-3349
CT_REORG_UNIT_INQUIRIES@bny Mellon.com

Asesores Legales

De las Co-Emisoras con respecto a la Legislación de Nueva York	De las Co-Emisoras con respecto a la Legislación argentina
SKADDEN, ARPS, SLATE, MEAGHER & FLOM LLP One Manhattan West 401 9th Avenue Nueva York, Nueva York 10001 Estados Unidos	TAVARONE, ROVELLI, SALIM & MIANI Tte. Gral. J.D. Perón 537, Piso 5 (C1038AAK) Ciudad Autónoma de Buenos Aires Argentina

Nota de la Bolsa: La Información precedentemente transcrita ingresó el 13.05.24 a las 10:15 hs.

GRUPO SUPERVIELLE S.A.

Buenos Aires, 13 de mayo de 2024

Sres.

COMISION NACIONAL DE VALORES
BOLSAS Y MERCADOS ARGENTINOS S.A.
MERCADO ABIERTO ELECTRÓNICO S.A.
PRESENTE

Ref.: s/ Informe Recompra de Acciones Propias. Hecho Relevante.

De nuestra mayor consideración:

Me dirijo a Uds., en representación de Grupo Supervielle S.A. (en adelante la Sociedad), en cumplimiento de lo dispuesto el Artículo 64 y siguientes de la Ley 26.831 y las normas de la Comisión Nacional de Valores (la "CNV").

En tal sentido, informamos a Uds. que en el marco de Programa de Adquisición de Acciones propias que fuera informado por este medio el pasado 22 de abril 2024, con fecha 10 de mayo de 2024 la Sociedad ha procedido a la recompra de acciones ordinarias Clase B que fueron negociadas a través de BYMA según se detalla a continuación:

Fecha de Operación	Fecha de Liquidación	Precio	Cantidad	Monto en AR\$
10/05/2024	14/05/2024	AR\$ 1591,704126	150.000 Acciones Clase B	AR\$ 238.755.618,90

Sin otro particular, saludo a Uds. muy atentamente.

Ana Bartesaghi

Responsable Suplente de Relaciones con el Mercado
Grupo Supervielle S.A.

Nota de la Bolsa: La información precedentemente transcrita ingresó el 13.05.24 a las 10:16 hs.

INVAP S.E.

Ciudad Autónoma de Buenos Aires, 10 de mayo de 2024

Sres.

Bolsa de Comercio de Buenos Aires
Presente

Ref.: INVAP S.E. – Hecho Relevante – Convocatoria a Asamblea General Ordinaria – Renuncia Directores Titulares

De mi consideración:

Me dirijo a ustedes en mi carácter de apoderada de INVAP S.E. (la "Sociedad"), a fin de informarles que de acuerdo a lo decidido por el Directorio de la Sociedad en su reunión de fecha 10 de mayo de 2024, se ha resuelto convocar a los Señores Accionistas a la Asamblea General Ordinaria de Accionistas —que revestirá el carácter de unánime— a celebrarse el 03

de junio de 2024 a las 12.00 horas, en la sede social sita en Comandante Luis Piedrabuena (ex RN-237) Nro. 4950 de San Carlos de Bariloche.

Orden del Día:

- Designación del representante de la Provincia de Río Negro y del representante de la CNEA para que conjuntamente con el Sr. Presidente del Directorio firmen el Acta de Asamblea.
- Consideración de las renunciaciones de dos Directores Titulares.
- Designación de los nuevos integrantes del Directorio con mandato hasta la Asamblea que trate los Estados Financieros al 30 de junio de 2024.
- Aprobación de la gestión de los miembros salientes del Directorio

Sin otro particular, saludo a ustedes atentamente.

Ana Cabrera

Apoderada

Responsable de Relaciones con el Mercado

INVAP S.E.

Nota de la Bolsa: La información precedentemente transcrita ingresó el 13.05.24 a las 10:18 hs.

NATURGY BAN S.A.

Buenos Aires, 13 de mayo de 2024.

Señores

Bolsas y Mercados Argentinos S.A. (ByMA)

Presente.

Ref.: Hecho Relevante – art. 23 Reglamento de Listado BYMA.

De mi mayor consideración:

Me dirijo a Uds. en mi carácter de Responsable de las Relaciones con el Mercado de **Naturgy BAN S.A.** (la Sociedad) a fin de informar que el 9 de mayo la Sociedad recibió la Nota NO-2024-47944075-APN-DIRECTORIO#ENARGAS del Ente Nacional Regulador del Gas mediante la cual, invocando expresas instrucciones del Ministerio de Economía de la Nación, y de la Secretaría de Energía, informó que no se procederá con la actualización tarifaria prevista para el mes de mayo del año en curso, manteniéndose vigentes y sin modificaciones los cuadros tarifarios de la Resolución ENRG N° 115/2024 publicados en el Boletín Oficial el 3 de abril de 2024, actualmente vigentes.

Sin otro particular, saludamos a Uds. atentamente.

Jorge D. Teich

Responsable de Relaciones con el Mercado

Nota de la Bolsa: La información precedentemente transcrita ingresó el 13.05.24 a las 11:23 hs.

CAMUZZI GAS PAMPEANA S.A.

Ciudad Autónoma de Buenos Aires, 10 de mayo de 2024

Señores
Comisión Nacional de Valores
Presentes

Señores
Bolsas y Mercados Argentinos S.A.
Presentes

Ref.: Hecho Relevante – Designación de Responsable Suplente de Relaciones con el Mercado.

De mi mayor consideración:

Tengo el agrado de dirigirme a Uds. en mi carácter de Responsable de Relaciones con el Mercado de Camuzzi Gas Pampeana S.A. (la "Sociedad") a fin de poner en su conocimiento que la Sociedad ha designado a Vanesa Scafati como Responsable Suplente de Relaciones con el Mercado en reemplazo de Fermín Aduriz Basombrío.

Sin otro particular, saludo a Uds. muy atentamente.

Ignacio E. Aramburu
Responsable de Relaciones con el Mercado

Nota de la Bolsa: La información precedentemente transcripta ingresó el 13.05.24 a las 11:36 hs.

MOLINOS JUAN SEMINO S.A.

Carcarañá, 10 de mayo de 2024

Señores
Bolsas y Mercados Argentinos S.A.
Presente

Señores
Comisión Nacional de Valores
Presente

Ref.: Aviso ausencia Presidente

De nuestra mayor consideración:

Tenemos el agrado de dirigirnos a ustedes, a los efectos de informar, que conforme Acta de Directorio nº 875 del día 10 de mayo de 2024, el Sr. Presidente, Juan José Semino, se ausentará del país hasta el día 19 de mayo de 2024 inclusive. A su vez informamos que durante ese lapso, asumirá la presidencia el Sr. Vicepresidente, Federico Semino.

Sin otro particular, hacemos propicia la oportunidad para saludarles con la mayor deferencia.

MOLINOS JUAN SEMINO S.A.

Juan José Semino
Presidente

Nota de la Bolsa: La información precedentemente transcripta ingresó el 13.05.24 a las 11:55 hs.

TOYOTA COMPAÑIA FINANCIERA DE ARGENTINA S.A.

Ciudad Autónoma de Buenos Aires, 10 de mayo de 2024

Señores
Bolsa de Comercio de Buenos Aires
Sarmiento 299, CABA
Presente

Ref.: Declaración jurada de independencia de Directores y Síndicos – Art. 31 del Reglamento de Listado BYMA

De mi consideración:

Tengo el agrado de dirigirme a la Bolsa de Comercio de Buenos Aires (la "BCBA") en mi carácter de responsable de relaciones con el mercado de Toyota Compañía Financiera de Argentina S.A. (la "Sociedad"), a los efectos de acompañar las declaraciones juradas de independencia de directores y síndicos que fueran designados en la Asamblea General Ordinaria de Accionistas de la Sociedad celebrada el 26 de abril de 2024.

Atentamente,

ALEJO RAWSON
Responsable de Relaciones con el Mercado

Ciudad Autónoma de Buenos Aires, 10 de mayo de 2024.

Señores
Bolsa de Comercio de Buenos Aires
Sarmiento 299, C.A.B.A.
Presente

De mi consideración:

Javier Fernández Versteegen, en mi carácter de síndico suplente de Toyota Compañía Financiera de Argentina S.A., designado en la reunión de la asamblea de accionistas celebrada el 26 de abril de 2024, informo a la Bolsa de Comercio de Buenos Aires, que revisto el carácter de síndico suplente "independiente", conforme los criterios establecidos en las Resoluciones Técnicas dictadas por la Federación Argentina de Consejos Profesionales de Ciencias Económicas, en virtud del Artículo 12, Sección III, Capítulo III, Título II de las Normas de la CNV (T.O 2013).

Sin otro particular, saludo a Uds. muy atentamente.

Javier Fernández Versteegen
Síndico Suplente

Ciudad Autónoma de Buenos Aires, 10 de mayo de 2024.

Señores
Bolsa de Comercio de Buenos Aires
 Sarmiento 299, C.A.B.A.
Presente

De mi consideración:

Guillermo Malm Green, en mi carácter de síndico titular de Toyota Compañía Financiera de Argentina S.A., designado en la reunión de la asamblea de accionistas celebrada el 26 de abril de 2024, informo a la Bolsa de Comercio de Buenos Aires, que revisto el carácter de síndico titular "independiente", conforme los criterios establecidos en las Resoluciones Técnicas dictadas por la Federación Argentina de Consejos Profesionales de Ciencias Económicas, en virtud del Artículo 12, Sección III, Capítulo III, Título II de las Normas de la CNV (T.O. 2013).

Sin otro particular, saludo a Uds. muy atentamente.



Guillermo Malm Green
 Síndico Titular

Ciudad Autónoma de Buenos Aires, 10 de mayo de 2024

Señores
Bolsa de Comercio de Buenos Aires
 Sarmiento 299, C.A.B.A.
Presente

De mi consideración:

Edgardo Paterno, en mi carácter de director titular de Toyota Compañía Financiera de Argentina S.A. (la "Sociedad"), designado en la asamblea de accionistas de la Sociedad celebrada el 26 de abril de 2024, informo a la Bolsa de Comercio de Buenos Aires, que revisto el carácter de director titular "no independiente", conforme los criterios establecidos en el artículo 11, Sección III, Capítulo III, Título II de las Normas de la CNV (T.O. 2013).

Sin otro particular, saludo a Uds. muy atentamente.



Edgardo Paterno
 Director Titular


Ciudad Autónoma de Buenos Aires, 10 de mayo de 2024

Señores
Bolsa de Comercio de Buenos Aires
 Sarmiento 299, C.A.B.A.
Presente

De mi consideración:

Alejo Eduardo Rawson, en mi carácter de director titular de Toyota Compañía Financiera de Argentina S.A. (la "Sociedad"), designado en la asamblea de accionistas de la Sociedad celebrada el 26 de abril de 2024, informo a la Bolsa de Comercio de Buenos Aires, que revisto el carácter de director titular "no independiente", conforme los criterios establecidos en el artículo 11, Sección III, Capítulo III, Título II de las Normas de la CNV (T.O. 2013).

Sin otro particular, saludo a Uds. muy atentamente.



Alejo Eduardo Rawson
 Director Titular

Ciudad Autónoma de Buenos Aires, 10 de mayo de 2024.

Señores
Bolsa de Comercio de Buenos Aires
 Sarmiento 299, C.A.B.A.
Presente

De mi consideración:

Maria José Rodríguez Macías, en mi carácter de síndico titular de Toyota Compañía Financiera de Argentina S.A., designada en la reunión de la asamblea de accionistas celebrada el 26 de abril de 2024, informo a la Bolsa de Comercio de Buenos Aires, que revisto el carácter de síndico titular "independiente", conforme los criterios establecidos en las Resoluciones Técnicas dictadas por la Federación Argentina de Consejos Profesionales de Ciencias Económicas, en virtud del Artículo 12, Sección III, Capítulo III, Título II de las Normas de la CNV (T.O. 2013).

Sin otro particular, saludo a Uds. muy atentamente.



Maria José Rodríguez Macías
 Síndico Titular

Ciudad Autónoma de Buenos Aires, 10 de mayo de 2024

Señores
Bolsa de Comercio de Buenos Aires
 Sarmiento 299, C.A.B.A.
Presente

De mi consideración:

Gustavo Martín Salinas, en mi carácter de director suplente de Toyota Compañía Financiera de Argentina S.A. (la "Sociedad"), designado en la asamblea de accionistas de la Sociedad celebrada el 26 de abril de 2024, informo a la Bolsa de Comercio de Buenos Aires, que revisto el carácter de director suplente "no independiente", conforme los criterios establecidos en el artículo 11, Sección III, Capítulo III, Título II de las Normas de la CNV (T.O. 2013).

Sin otro particular, saludo a Uds. muy atentamente.



Gustavo Martín Salinas
 Director Suplente

Ciudad Autónoma de Buenos Aires, 10 de mayo de 2024.

Señores
Bolsa de Comercio de Buenos Aires
 Sarmiento 299, C.A.B.A.
Presente

De mi consideración:

Alejandro Vidal, en mi carácter de síndico titular de Toyota Compañía Financiera de Argentina S.A., designado en la reunión de la asamblea de accionistas celebrada el 26 de abril de 2024, informo a la Bolsa de Comercio de Buenos Aires, que revisto el carácter de síndico titular "independiente", conforme los criterios establecidos en las Resoluciones Técnicas dictadas por la Federación Argentina de Consejos Profesionales de Ciencias Económicas, en virtud del Artículo 12, Sección III, Capítulo III, Título II de las Normas de la CNV (T.O. 2013).

Sin otro particular, saludo a Uds. muy atentamente.

Alejandro Vidal
Sindico Titular

Ciudad Autónoma de Buenos Aires, 10 de mayo de 2024

Señores
Bolsa de Comercio de Buenos Aires
Sarmiento 299, C.A.B.A.
Presente

De mi consideración:

Jun Zaitzu, en mi carácter de director titular de Toyota Compañía Financiera de Argentina S.A. (la "Sociedad"), designado en la asamblea de accionistas de la Sociedad celebrada el 26 de abril de 2024, informo a la Bolsa de Comercio de Buenos Aires, que revisto el carácter de director titular "no independiente", conforme los criterios establecidos en el artículo 11, Sección III, Capítulo III, Título II de las Normas de la CNV (T.O. 2013).

Sin otro particular, saludo a Uds. muy atentamente.

Jun Zaitzu
Director Titular

Ciudad Autónoma de Buenos Aires, 10 de mayo de 2024

Señores
Bolsa de Comercio de Buenos Aires
Sarmiento 299, C.A.B.A.
Presente

De mi consideración:

Ryuiti Asiya, en mi carácter de director titular de Toyota Compañía Financiera de Argentina S.A. (la "Sociedad"), designado en la asamblea de accionistas de la Sociedad celebrada el 26 de abril de 2024, informo a la Bolsa de Comercio de Buenos Aires, que revisto el carácter de director titular "independiente", conforme los criterios establecidos en el artículo 11, Sección III, Capítulo III, Título II de las Normas de la CNV (T.O. 2013).

Sin otro particular, saludo a Uds. muy atentamente.

Ryuiti Asiya
Director Titular

Ciudad Autónoma de Buenos Aires, 10 de mayo de 2024.

Señores
Bolsa de Comercio de Buenos Aires
Sarmiento 299, C.A.B.A.
Presente

De mi consideración:

Pablo D. Brusco, en mi carácter de síndico suplente de Toyota Compañía Financiera de Argentina S.A., designado en la reunión de la asamblea de accionistas celebrada el 26 de abril de 2024, informo a la Bolsa de Comercio de Buenos Aires, que revisto el carácter de síndico suplente "independiente", conforme los criterios establecidos en las Resoluciones Técnicas dictadas por la Federación Argentina de Consejos Profesionales de Ciencias Económicas, en virtud del Artículo 12, Sección III, Capítulo III, Título II de las Normas de la CNV (T.O. 2013).

Sin otro particular, saludo a Uds. muy atentamente.

Pablo D. Brusco
Sindico Suplente

Ciudad Autónoma de Buenos Aires, 10 de mayo de 2024.

Señores
Bolsa de Comercio de Buenos Aires
Sarmiento 299, C.A.B.A.
Presente

De mi consideración:

Leandro Héctor Cáceres, en mi carácter de síndico suplente de Toyota Compañía Financiera de Argentina S.A., designado en la reunión de la asamblea de accionistas celebrada el 26 de abril de 2024, informo a la Bolsa de Comercio de Buenos Aires, que revisto el carácter de síndico suplente "independiente", conforme los criterios establecidos en las Resoluciones Técnicas dictadas por la Federación Argentina de Consejos Profesionales de Ciencias Económicas, en virtud del Artículo 12, Sección III, Capítulo III, Título II de las Normas de la CNV (T.O. 2013).

Sin otro particular, saludo a Uds. muy atentamente.

Leandro Héctor Cáceres
Sindico Suplente

Ciudad Autónoma de Buenos Aires, 10 de mayo de 2024

Señores
Bolsa de Comercio de Buenos Aires
Sarmiento 299, C.A.B.A.
Presente

De mi consideración:

Daniel Andrés Castro, en mi carácter de director titular de Toyota Compañía Financiera de Argentina S.A. (la "Sociedad"), designado en la asamblea de accionistas de la Sociedad celebrada el 26 de abril de 2024, informo a la Bolsa de Comercio de Buenos Aires, que revisto el carácter de director titular "no independiente", conforme los criterios establecidos en el artículo 11, Sección III, Capítulo III, Título II de las Normas de la CNV (T.O. 2013).

Sin otro particular, saludo a Uds. muy atentamente.

Daniel Andrés Castro
Director Titular

Ciudad Autónoma de Buenos Aires, 10 de mayo de 2024

Señores
Bolsa de Comercio de Buenos Aires
Sarmiento 299, C.A.B.A.
Presente

De mi consideración:

Eduardo José Espinelli, en mi carácter de director titular de Toyota Compañía Financiera de Argentina S.A. (la "Sociedad"), designado en la asamblea de accionistas de la Sociedad celebrada el 26 de abril de 2024, informo a la Bolsa de Comercio de Buenos Aires, que revisto el carácter de director titular "no independiente", conforme los criterios establecidos en el artículo 11, Sección III, Capítulo III, Título II de las Normas de la CNV (T.O. 2013).

Sin otro particular, saludo a Uds. muy atentamente.

Eduardo José Espinelli
Director Titular

Nota de la Bolsa: La información precedentemente transcrita ingreso el 13.05.24 las 14.46hs.

GAROVAGLIO Y ZORRAQUIN S.A.

Buenos Aires, 10 de mayo de 2024

Señores
BOLSAS Y MERCADOS ARGENTINOS S.A.
25 de Mayo 359
CABA

Ref.: Informa hechos relevantes: Art 3° - inciso 5), Sección II, Capítulo I del Título XII de las Normas (N.T. 2013)

De nuestra mayor consideración:

Nos dirigimos a Uds. a fin de informar el siguiente hecho relevante, en cumplimiento del art. 3° inciso 5), Sección II, Capítulo I, Título XII de las Normas de vuestra Comisión (T.O 2013).

Al respecto, informamos a Uds. que el resultado del período de 9 meses finalizado el 31 de marzo de 2024, expresado en moneda homogénea, correspondiente al ejercicio en curso, ha arrojado una pérdida que asciende a la suma de \$ 2.285.482.509 y que, la misma, supera el porcentaje previsto en el inciso 5) del art. 3° antes referido con relación al Patrimonio neto de la Compañía.

Dicha pérdida, se ha originado en el significativo impacto negativo que la devaluación del peso argentino, que tuvo lugar en el pasado mes de diciembre, principalmente sobre la deuda denominada en dólares estadounidenses de nuestra controlada Rheem S.A.

Se comunica, asimismo, que los Estados financieros intermedios al 31 de marzo de 2024 han sido aprobados por reunión de Directorio en el día de la fecha.

Sin otro particular, saluda atentamente.

GAROVAGLIO Y ZORRAQUIN S.A.

Ambrosio Nougues
Presidente

Nota de la Bolsa: La información precedentemente transcrita ingresó el 13.05.24 a las 15:08 hs.

GAROVAGLIO Y ZORRAQUIN S.A.

Buenos Aires, 10 de mayo de 2024

Señores
BOLSAS Y MERCADOS ARGENTINOS S.A.
25 de Mayo 359
CABA

Ref.: Informa hechos relevantes: Art 3° - inciso 16), Sección II, Capítulo I del Título XII de las Normas (N.T. 2013)

De nuestra mayor consideración:

Nos dirigimos a Uds. a fin de informar el siguiente hecho relevante, en cumplimiento del art. 3° inciso 16), Sección II, Capítulo I, Título XII de las Normas de vuestra Comisión (T.O 2013).

Al respecto, informamos a uds. que Finpak S.A., sociedad controlada por esta emisora, ha cancelado sustancialmente la operación de crédito que mantuviera con Rheem S.A. y que fuera objeto del Hecho Relevante informado por esta Sociedad el pasado 19 de agosto de 2022 y cuya copia se acompaña al presente.

Sin otro particular, saludo a usted atentamente.

GAROVAGLIO Y ZORRAQUIN S.A.

Ambrosio Nougues
Presidente

Nota de la Bolsa: La información precedentemente transcrita ingresó el 13.05.24 a las 15:09 hs.

EDESAL HOLDING S.A.

Ciudad Autónoma de Buenos Aires, 13 de mayo de 2024

Señores
BOLSA DE COMERCIO DE BUENOS AIRES
Sarmiento 299
Presente

Ref.: Hecho relevante.
Convocatoria asamblea general ordinaria.

De mi consideración:

Tengo el agrado de dirigirme a Ud. en nombre y representación de **EDESAL Holding S.A.** ("EDESAL Holding" o la "Sociedad") en cumplimiento de la normativa aplicable, a fin de informar que en la reunión de directorio celebrada el día de hoy se ha decidido convocar a asamblea general ordinaria que se llevará a cabo el próximo 24 de junio de 2024, a las 12:00 horas en primera convocatoria, y a las 13:00 horas en segunda convocatoria, en calle Paraguay 1132, piso 5°, de la Ciudad Autónoma de Buenos Aires.

El orden del día a tratar en la asamblea será el que se informa a continuación:

- 1) Designación de dos accionistas para firmar el acta;
- 2) Consideración de la renuncia presentada por el sr. Carlos Alberto Seijo a su cargo de director titular de la Sociedad;
- 3) Consideración de la gestión del director renunciante por el período transcurrido desde su designación hasta el día de la fecha;
- 4) Consideración de la remuneración del director renunciante por su actuación durante el ejercicio que cierra el 31 de diciembre de 2024;
- 5) Designación de un director titular a fin de completar el período en curso;
- 6) Autorizaciones.

Sin otro particular, saludo a Ud. muy atentamente.

Fabián López Moras
Responsable titular de relaciones con el mercado

Nota de la Bolsa: La información precedentemente transcrita ingresó el 13.05.24 a las 15:43 hs.

GAROVAGLIO Y ZORRAQUIN S.A.

Buenos Aires, 19 de agosto de 2022

Señores,
Bolsas y Mercados Argentinos S.A.
25 de mayo 359
CABA

Ref.: Hecho Relevante.

De nuestra mayor consideración:

Nos dirigimos a Uds., en cumplimiento del art. 2 , Sección II, Capítulo I,

Título XII de las Normas de la CNV (T.O 2013) a los efectos de informar que Rheem S.A., sociedad controlada por esta emisora, ha prestado títulos valores negociables a Finpak S.A., subsidiaria también de esta emisora.

Los títulos valores negociables objeto del contrato son los siguientes:

TIPO DE TITULO	CANTIDADDETITULOS
CEDEAR APPLE	7712
CEDEAR B. OF AMBER	1581
CEDEAR BERKSHIRE HATHAWAY INC	6442
CEDEAR CHEVRON C	964
CEDAR DISNEY	1571
CEDEAR BARRIK	4734
CEDEAR GOOGLE	31740
CEDEAR INTEL	1835
CEDEAR J & J	2266
CEDEAR JP MORGAN	2328
CEDEAR COCA-COLA COMPANY	9548
CEDEAR MCDONALD	1406
CEDEAR MERCADO LIBRE	2979
CEDEAR MICROSOFT	2977
CEDEAR PFIZER	3573
CEDEAR PROCTER & GAMBLE	2227
CEDEAR VISA INC	584
CEDEAR VALE DO GRANDE DOCE	4216
CEDEAR WELLS F & C	2284
CEDEAR EXXON MOB	4804

El préstamo está encaminado de posibilitar negocios entre las partes.

Sin otro particular, saluda atentamente.

GAROVAGLIO Y ZORRAQUIN S.A.

Ambrosio Nougues
Presidente

Nota de la Bolsa: La información precedentemente transcrita ingresó el 13.05.24 a las 17:08 hs.

LEDESMA S.A.A.I.

Ciudad Autónoma de Buenos Aires, 13 de mayo de 2024.-

Sres.
Bolsas y Mercados Argentinos S.A.
Presente.

Ref: Ledesma S.A.A.I. Informa Hecho Relevante.

De mi consideración,

Me dirijo a Uds. en mi carácter de Responsable de Relaciones con el Mercado de Ledesma S.A.A.I. a fin de informar que por Reunión de Directorio de fecha 13 de mayo de 2024 se convocó a Asamblea General Ordinaria de accionistas para el día 11 de junio de 2024 a las 11:00 horas, a ser celebrada a través del sistema "Microsoft Teams".

Sin otro particular, saluda a Uds. atentamente.

Firmado: **Ramón Masllorens**
Responsable de Relaciones con el Mercado

Nota de la Bolsa: La información precedentemente transcrita ingresó el 13.05.24 a las 17:20 hs.

MATBA ROFEX S.A.

Rosario, 13 de mayo de 2024

Sres.
Comisión Nacional de Valores
Presente

Sres.
Bolsas y Mercados Argentinos S.A.
Presente

Ref.: Hecho Relevante-Programa de recompra de acciones propias

Por la presente nos dirigimos a Uds. a fin de informar, en los términos del artículo 3, inc. 23), Sección II, Capítulo I, Título XII de las NORMAS (N.T. 2013 y mod.), Matba Rofex S.A. (MtR) ha adquirido acciones propias, de conformidad con el artículo 64 y ss. de la Ley N° 26.831.

En tal sentido, informamos que en la rueda del día de la fecha, MtR ha adquirido la cantidad de 2834 acciones ordinarias, por un total de \$3.966.225, a un precio promedio de \$1.399,515.

La totalidad de las acciones mencionadas en el párrafo precedente poseen un valor nominal de \$1 (Pesos Uno) por acción y con derecho a 1 (uno) voto por cada una.

Saludamos a Uds. atentamente,

Germán C. Campi
Responsable de Relaciones con el Mercado

Nota de la Bolsa: La información precedentemente transcrita ingresó el 13.05.24 a las 17:37 hs.

VR GLOBAL PARTNERS, L.P.

Sres.
Comisión Nacional de Valores
25 de mayo 175 – C.A.B.A.

Sres.
Bolsas y Mercados Argentinos S.A.
Sarmiento 299 – C.A.B.A.

Presente

Ref.: Informa transferencia de acciones de Transportadora de Gas del Norte S.A.

De mi mayor consideración:

Quien suscribe, en el carácter de apoderado de VR Global Partners, L.P., en razón de lo dispuesto por el Art. 12 de la Sección VI, del Capítulo I del Título XII de las Normas de la Comisión Nacional de Valores, según T.O. 2013, me dirijo a Uds. en cumplimiento del deber informativo de participaciones accionarias a los efectos de acompañar el formulario correspondiente a la declaración de transferencias de acciones de Transportadora de Gas del Norte S.A. por VR Global Partners, L.P.

Sin otro particular, saludo a ustedes muy atentamente.



Alejandro Federico Lenardon
DNI: 36.687.997

Directa o indirecta, según el sujeto obligado	Sociedad (c)						
	Sociedad (d)						
	Sociedad (e)						
Emisora objeto de D.O.I.		Transportadora de Gas del Norte S.A.					
		Participación indirecta total del sujeto obligado a informar: 23,53%					

DECLARACIÓN JURADA DE TENENCIA DIRECTA E INDIRECTA EN ACCIONES, VALORES REPRESENTATIVOS DE DEUDA CONVERTIBLES EN ACCIONES Y OPCIONES.

1. NOMBRE DE LA EMISORA DE LOS VALORES RESPECTO DE LOS CUALES SE FORMULA LA PRESENTE DECLARACIÓN JURADA.
Transportadora de Gas del Norte S.A.

2. IDENTIFICADORES
DEL SUJETO OBLIGADO A INFORMAR: VR Global Partners, L.P.
DEL SUSCRIPTOR DE LA PRESENTE DECLARACIÓN JURADA: Lenardon Alejandro Federico

3. SALDO DE LA TENENCIA TOTAL LUEGO DE LAS OPERACIONES INFORMADAS

		VALOR NOMINAL (Actual, Nominal o Equivalente)	N. DE VOTOS (Total, Efectual o Equivalente)
TOTAL TENENCIA EN ACCIONES	DIRECTA	11.227.216	2,56%
	INDIRECTA	103.895.126	23,53%
TOTAL TENENCIA EN OPCIONES	DIRECTA		
	INDIRECTA		
TOTAL TENENCIA EN VALORES REPRESENTATIVOS DE DEUDA CONVERTIBLES	DIRECTA		
	INDIRECTA		
SALDO FINAL DE LA TENENCIA	DIRECTA	11.227.216	2,56%
	INDIRECTA	103.895.126	23,53%
TOTAL		114.602.342	26,09%

Nota de la Bolsa: La información precedentemente transcrita ingreso el 13.05.24 las 17.38hs.

ANEXO I
DATOS DEL SUJETO OBLIGADO A INFORMAR

1. ENTIDAD OBLIGADO A INFORMAR
Aptitud y Nombre: VR Global Partners, L.P. Documento: N° de inscripción R.P.C.
Tipo: N° 1855
Personalidad: Cayman Islands Beneficente en el País: Si (NO) No
Domicilio:
Calle: N°: País: Dpto.: Localidad: Provincia: País:
VR International Corporate Serv. N° de: Grand Cayman
N° de: N° de: Dirección de e-mail: vrglobal@vrglobal.com
Teléfono: +1 646 573 1870 Fax: +1 646 573 1879

2. SUSCRIPTOR DE LA DECLARACIÓN JURADA (SUJETO OBLIGADO EN T)
Aptitud y Nombre: Lenardon Alejandro Federico Documento: Tipo: N°:
Mandato desde: 15-Jun-23 (Fecha) Nacionalidad: Argentina DNI: 66.887.997
Domicilio:
Calle: N°: País: Dpto.: Localidad: Provincia: País:
log. Butty 240 3 1531 CABA CABA Argentina
N° de: N° de: Dirección de e-mail:
Teléfono: 54 11 5077 1483 N° de Fax: N/A

ANEXO II
DECLARACIÓN JURADA DE TENENCIA EN ACCIONES

1. NOMBRE DE LA EMISORA DE LOS VALORES RESPECTO DE LOS CUALES SE FORMULA LA PRESENTE DECLARACIÓN JURADA.
Transportadora de Gas del Norte S.A.

2. IDENTIFICADORES
DEL SUJETO OBLIGADO A INFORMAR: VR Global Partners, L.P.
DEL SUSCRIPTOR DE LA PRESENTE DECLARACIÓN JURADA: Lenardon Alejandro Federico

3. NATURALEZA DE LA TENENCIA DEBIDO DE DECLARACIÓN JURADA

INICIAL	CAMBIOS INFERIORES AL 5% EN LAS TENENCIAS	CAMBIOS IGUALES O SUPERIORES AL 5% EN LAS TENENCIAS (Indicar en el recuadro de abajo intención o cambio en ella)
Ap/ND	SI/NO	Por representaciones de Cartera

4. DETALLE

(*)	Clase	Fecha	Cantidad de acciones	VSN Total	% S/Cartera de la Emisora	Precio		Votos que representan	N. S/Total de Votos
						Por VSN	Total		
VO	Operación de venta	15-May-24	112.048	112.048	0,0255%	2,985	264.944,219	112.048	0,0755%

En caso de operaciones privadas:
Aptitud y Nombre de la contraparte: N/C

INSTRUCTIVO (En el cuadro 3. "NATURALEZA DE LA TENENCIA DEBIDO DE DECLARACIÓN JURADA" tachar lo que no corresponda en "SI/NO". En la columna *** designar: CI para compras directas, CI para compras indirectas, VO para ventas directas, VI para ventas indirectas, ICO para el ejercicio directo de opciones de compra, IVO para el ejercicio indirecto de opciones de compra, ICD para el ejercicio indirecto de opciones de compra ejercidas por terceros titulares, LVO para compras directas efectuadas por opciones de venta ejercidas por terceros titulares, ECD para el ejercicio indirecto de opciones de compra, EVI para el ejercicio indirecto de opciones de compra efectuadas por terceros titulares, EVO para el ejercicio indirecto de opciones de compra efectuadas por terceros titulares, IO para la conversión de tenencia directa de títulos representativos de deuda en acciones, OI para la conversión de tenencia indirecta de títulos representativos de deuda en acciones, OD para tenencias indirectas directas y TI para tenencias indirectas indirectas. En caso de declaraciones vacías, completar un renglón por cada caso de acciones.

En el caso de compras y/o ventas, se deberá completar un renglón por cada una de ellas. En el caso de tenencias indirectas (incluidas o controladas) deberá ser completada la siguiente matriz de participaciones indirectas para cada uno de los conceptos que correspondan.

Detalle de la formación del porcentaje de tenencia indirecta en la emisora:

Soc Participada	Sociedad (b)	PARTICIPANTES					
		Sujeto Obligado	Sociedad (a)	Sociedad (b)	Sociedad (c)	Sociedad (d)	Sociedad (e)
Soc	Southern Cone Energy Holding Company Inc.	103.895.126,00					



BOLSA DE COMERCIO DE BUENOS AIRES

PRESENTACIÓN DE ESTADOS FINANCIEROS E INFORMACIÓN CORRESPONDIENTE A LOS ARTÍCULOS 62 Y 63 DEL REGLAMENTO DE COTIZACIÓN DE ACUERDO A NIIF

Se recuerda a los emisores la vigencia de las Resoluciones de Presidencia Nros. 1/2012, 2/2012 y 3/2012, relativas a la aplicación de las Normas Internacionales de Información Financiera (NIIF). Sus textos pueden ser consultados en www.bolsar.com (apartado Noticias, Resoluciones BCBA).



BOLSA DE COMERCIO DE BUENOS AIRES

PUBLICACIÓN DE PROSPECTOS Y DIFUSIÓN DE INFORMACIÓN

Se recuerda a los emisores que el horario de recepción de los prospectos para su publicación en el mismo día se extiende hasta las 17.30 horas.

Asimismo, la información enviada con posterioridad a las 17.30 horas recibirá ingreso a partir del día hábil siguiente.

ARTICULOS 62 ó 63 – REGLAMENTO DE LISTADO

Notas remitidas en cumplimiento de lo dispuesto por los artículos 62 o 63 del Reglamento de Listado de Bolsas y Mercados Argentinos S.A.

GENNEIA S.A.

Síntesis de Estados Financieros Trimestrales

OBLIGACIONES NEGOCIABLES

Art. 135 del Reglamento de Listado en su remisión al Art. 63 último párrafo

Emisora	GENNEIA S.A.		
Fecha de cierre	31/03/2024	Periodo del ejercicio	1er Trimestre
Fecha de aprobación por el Directorio	10/05/2024		
Importes expresados en (\$ / \$ miles / \$ millones)	Millones de Pesos		
Fecha emisión de la presente información	10/05/2024		
Firmante Nombre	CARLOS DE LA VEGA		
Firmante Cargo	DIRECTOR TITULAR Y AUTORIZADO		

Resultados del Periodo	
Resultado del Periodo	
Atribuible a los accionistas de la compañía	38.728,00
Atribuible a las participaciones no controlantes	
Total del Resultado del Periodo	38.728,00
Otros Resultados Integrales del Periodo	
Otros resultados integrales del periodo	26.220,00
Resultado Integral Total del Periodo	
Atribuible a los accionistas de la compañía	64.948,00
Atribuible a las participaciones no controlantes	
Resultado Integral Total del Periodo	64.948,00

Patrimonio Neto	
Capital emitido	103,00
Acciones a emitir	
Acciones propias en cartera	
Ajuste integral del capital social	
Ajuste integral de acciones propias en cartera	
Otros conceptos del capital	2.894,00
Reserva Legal	21,00
Otras Reservas	7.817,00
Resultados no Asignados	75.631,00
Otros Resultados Integrales	280.210,00
Reserva por revaluación	
Total de patrimonio neto atribuible a los propietarios de la controladora	368.676,00
Participaciones no controladoras	
Total del Patrimonio Neto	368.676,00

Ajuste a los Resultados de Ejercicios Anteriores	
Concepto	Importe

Información adicional

Nota de la Bolsa: La información precedentemente transcrita ingresó el 13.05.24 a las 08:31 hs.

SCC POWER SAN PEDRO S.A.

Síntesis de Estados Financieros Trimestrales

OBLIGACIONES NEGOCIABLES

Art. 135 del Reglamento de Listado en su remisión al Art. 63 último párrafo

Emisora	SCC Power San Pedro S.A.		
Fecha de cierre	31/03/2024	Periodo del ejercicio	1er Trimestre
Fecha de aprobación por el Directorio	10/05/2024		
Importes expresados en (\$ / \$ miles / \$ millones)	Millones de Pesos		
Fecha emisión de la presente información	10/05/2024		
Firmante Nombre	Damian Inarte		

Firmante Cargo	Presidenté
----------------	------------

Resultados del Periodo

Resultados del Periodo	
Resultado del Periodo	
Atribuible a los accionistas de la compañía	(1.465.470,00)
Atribuible a las participaciones no controlantes	
Total del Resultado del Periodo	(1.465.470,00)
Otros Resultados Integrales del Periodo	
Otros resultados integrales del periodo	(392.138,00)
Resultado Integral Total del Periodo	
Atribuible a los accionistas de la compañía	(1.877.608,00)
Atribuible a las participaciones no controlantes	
Resultado Integral Total del Periodo	(1.877.608,00)

Patrimonio Neto

Patrimonio Neto	
Capital emitido	570.266,00
Acciones a emitir	
Acciones propias en cartera	
Ajuste integral del capital social	
Ajuste integral de acciones propias en cartera	
Otros conceptos del capital	
Reserva Legal	715.895,00
Otras Reservas	14.387.121,00
Resultados no Asignados	(37.895.394,00)
Otros Resultados Integrales	14.974.179,00
Reserva por revaluación	
Total de patrimonio neto atribuible a los propietarios de la controladora	(7.047.923,00)
Participaciones no controladoras	
Total del Patrimonio Neto	(7.047.923,00)

Ajuste a los Resultados de Ejercicios Anteriores

Ajuste a los Resultados de Ejercicios Anteriores	
Concepto	Importe

Información adicional

Nota de la Bolsa: La información precedentemente transcrita ingresó el 13.05.24 a las 08:31 hs.

YPF ENERGÍA ELÉCTRICA S.A.

Síntesis de Estados Financieros Trimestrales

OBLIGACIONES NEGOCIABLES

Art. 135 del Reglamento de Listado en su remisión al Art. 63 último párrafo

Emisora	YPF ENERGÍA ELÉCTRICA S.A.		
Fecha de cierre	31/03/2024	Periodo del ejercicio	1er Trimestre
Fecha de aprobación por el Directorio	08/05/2024		
Importes expresados en (\$ / \$ miles / \$ millones)	Millones de Pesos		
Fecha emisión de la presente información	10/05/2024		
Firmante Nombre	SANTIAGO MARTINEZ TANOIRA		
Firmante Cargo	PRESIDENTE		

Resultados del Periodo

Resultados del Periodo	
Resultado del Periodo	
Atribuible a los accionistas de la compañía	22.042.890,00
Atribuible a las participaciones no controlantes	3.874.289,00
Total del Resultado del Periodo	25.917.179,00
Otros Resultados Integrales del Periodo	
Otros resultados integrales del periodo	55.488.352,00
Resultado Integral Total del Periodo	
Atribuible a los accionistas de la compañía	70.925.538,00
Atribuible a las participaciones no controlantes	10.479.993,00
Resultado Integral Total del Periodo	81.405.531,00

Patrimonio Neto	
Capital emitido	3.747.070,00
Acciones a emitir	
Acciones propias en cartera	
Ajuste integral del capital social	
Ajuste integral de acciones propias en cartera	
Otros conceptos del capital	4.684.812,00
Reserva Legal	37.827.535,00
Otras Reservas	400.005.486,00
Resultados no Asignados	37.128.577,00
Otros Resultados Integrales	379.137.191,00
Reserva por revaluación	
Total de patrimonio neto atribuible a los propietarios de la controladora	862.510.771,00
Participaciones no controladoras	117.135.955,00
Total del Patrimonio Neto	979.646.726,00

Ajuste a los Resultados de Ejercicios Anteriores	
Concepto	Importe

Información adicional	
Nota de la Bolsa: La información precedentemente transcripta ingresó el 13.05.24 a las 08:31 hs.	

ULLUM 1 SOLAR S.A.U.

**Síntesis de Estados Financieros Trimestrales
OBLIGACIONES NEGOCIABLES**

Art. 135 del Reglamento de Listado en su remisión al Art. 63 último párrafo

Emisora	Ullum 1 Solar S.A.U.		
Fecha de cierre	31/03/2024	Período del ejercicio	1er Trimestre
Fecha de aprobación por el Directorio	10/05/2024		
Importes expresados en (\$ / \$ miles / \$ millones)	Miles de Pesos		
Fecha emisión de la presente información	10/05/2024		
Firmante Nombre	Carlos Palazón		
Firmante Cargo	Vicepresidente		

Resultados del Periodo	
Resultado del Periodo	
Atribuible a los accionistas de la compañía	452.743,00
Atribuible a las participaciones no controlantes	0,00
Total del Resultado del Periodo	452.743,00
Otros Resultados Integrales del Periodo	
Otros resultados integrales del periodo	431.263,00
Resultado Integral Total del Periodo	
Atribuible a los accionistas de la compañía	884.006,00
Atribuible a las participaciones no controlantes	
Resultado Integral Total del Periodo	884.006,00

Patrimonio Neto	
Capital emitido	12.636,00
Acciones a emitir	
Acciones propias en cartera	
Ajuste integral del capital social	
Ajuste integral de acciones propias en cartera	
Otros conceptos del capital	1.561.623,00
Reserva Legal	
Otras Reservas	
Resultados no Asignados	1.107.362,00
Otros Resultados Integrales	5.397.569,00
Reserva por revaluación	
Total de patrimonio neto atribuible a los propietarios de la controladora	8.079.209,00

Participaciones no controladoras	
Total del Patrimonio Neto	8.079.209,00

Ajuste a los Resultados de Ejercicios Anteriores	
Concepto	Importe

Información adicional	
Nota de la Bolsa: La información precedentemente transcripta ingresó el 13.05.24 las 08.31hs.	

ULLUM 2 SOLAR S.A.U.

**Síntesis de Estados Financieros Trimestrales
OBLIGACIONES NEGOCIABLES**

Art. 135 del Reglamento de Listado en su remisión al Art. 63 último párrafo

Emisora	Ullum 2 Solar S.A.U.		
Fecha de cierre	31/03/2024	Período del ejercicio	1er Trimestre
Fecha de aprobación por el Directorio	10/05/2024		
Importes expresados en (\$ / \$ miles / \$ millones)	Miles de Pesos		
Fecha emisión de la presente información	10/05/2024		
Firmante Nombre	Carlos Palazón		
Firmante Cargo	Vicepresidente		

Resultados del Periodo	
Resultado del Periodo	
Atribuible a los accionistas de la compañía	519.416,00
Atribuible a las participaciones no controlantes	0,00
Total del Resultado del Periodo	519.416,00
Otros Resultados Integrales del Periodo	
Otros resultados integrales del periodo	440.842,00
Resultado Integral Total del Periodo	
Atribuible a los accionistas de la compañía	960.258,00
Atribuible a las participaciones no controlantes	
Resultado Integral Total del Periodo	960.258,00

Patrimonio Neto	
Capital emitido	12.636,00
Acciones a emitir	
Acciones propias en cartera	
Ajuste integral del capital social	
Ajuste integral de acciones propias en cartera	
Otros conceptos del capital	1.431.775,00
Reserva Legal	1.392,00
Otras Reservas	
Resultados no Asignados	1.041.209,00
Otros Resultados Integrales	5.830.763,00
Reserva por revaluación	
Total de patrimonio neto atribuible a los propietarios de la controladora	8.317.775,00
Participaciones no controladoras	
Total del Patrimonio Neto	8.317.775,00

Ajuste a los Resultados de Ejercicios Anteriores	
Concepto	Importe

Información adicional	
Nota de la Bolsa: La información precedentemente transcripta ingresó el 13.05.24 a las 08:31 hs.	

ULLUM 3 SOLAR S.A.U.

**Síntesis de Estados Financieros Trimestrales
OBLIGACIONES NEGOCIABLES**

Art. 135 del Reglamento de Listado en su remisión al Art. 63 último párrafo

Emisora	Ullum 3 Solar S.A.U.		
Fecha de cierre	31/03/2024	Periodo del ejercicio	1er Trimestre
Fecha de aprobación por el Directorio	10/05/2024		
Importes expresados en (\$ / \$ miles / \$ millones)	Miles de Pesos		
Fecha emisión de la presente información	10/05/2024		
Firmante Nombre	Carlos Palazón		
Firmante Cargo	Vicepresidente		

Resultados del Periodo	
Resultado del Periodo	
Atribuible a los accionistas de la compañía	1.074.369,00
Atribuible a las participaciones no controlantes	0,00
Total del Resultado del Periodo	1.074.369,00
Otros Resultados Integrales del Periodo	
Otros resultados integrales del periodo	633.509,00
Resultado Integral Total del Periodo	
Atribuible a los accionistas de la compañía	1.707.878,00
Atribuible a las participaciones no controlantes	
Resultado Integral Total del Periodo	1.707.878,00

Patrimonio Neto	
Capital emitido	12.795,00
Acciones a emitir	
Acciones propias en cartera	
Ajuste integral del capital social	
Ajuste integral de acciones propias en cartera	
Otros conceptos del capital	1.759.809,00
Reserva Legal	2.580,00
Otras Reservas	40.362,00
Resultados no Asignados	1.840.005,00
Otros Resultados Integrales	3.090.311,00
Reserva por revaluación	
Total de patrimonio neto atribuible a los propietarios de la controladora	11.715.845,00
Participaciones no controladoras	
Total del Patrimonio Neto	11.715.845,00

Ajuste a los Resultados de Ejercicios Anteriores	
Concepto	Importe

Información adicional

Nota de la Bolsa: La información precedentemente transcrita ingresó el 13.05.24 a las 08:31 hs.

MSU ENERGY S.A.

**Síntesis de Estados Financieros Trimestrales
OBLIGACIONES NEGOCIABLES**

Art. 135 del Reglamento de Listado en su remisión al Art. 63 último párrafo

Emisora	MSU ENERGY S.A.		
Fecha de cierre	31/03/2024	Periodo del ejercicio	1er Trimestre
Fecha de aprobación por el Directorio	10/05/2024		

Importes expresados en (\$ / \$ miles / \$ millones)	Miles de Pesos
Fecha emisión de la presente información	10/05/2024
Firmante Nombre	Manuel Santos de Uribebarrea
Firmante Cargo	Presidente

Resultados del Periodo	
Resultado del Periodo	
Atribuible a los accionistas de la compañía	4.268.579,00
Atribuible a las participaciones no controlantes	
Total del Resultado del Periodo	4.268.579,00
Otros Resultados Integrales del Periodo	
Otros resultados integrales del periodo	11.346.952,00
Resultado Integral Total del Periodo	
Atribuible a los accionistas de la compañía	15.615.531,00
Atribuible a las participaciones no controlantes	
Resultado Integral Total del Periodo	15.615.531,00

Patrimonio Neto	
Capital emitido	468.160,00
Acciones a emitir	
Acciones propias en cartera	
Ajuste integral del capital social	
Ajuste integral de acciones propias en cartera	
Otros conceptos del capital	(424.764,00)
Reserva Legal	1.738.860,00
Otras Reservas	135.891.016,00
Resultados no Asignados	53.028.246,00
Otros Resultados Integrales	8.651.503,00
Reserva por revaluación	
Total de patrimonio neto atribuible a los propietarios de la controladora	199.353.141,00
Participaciones no controladoras	
Total del Patrimonio Neto	199.353.141,00

Ajuste a los Resultados de Ejercicios Anteriores	
Concepto	Importe

Información adicional

Nota de la Bolsa: La información precedentemente transcrita ingresó el 13.05.24 las 12.22hs.

LIPSA S.R.L.

**Síntesis de Estados Financieros Trimestrales
OBLIGACIONES NEGOCIABLES**

Art. 135 del Reglamento de Listado en su remisión al Art. 63 último párrafo

Emisora	LIPSA SRL		
Fecha de cierre	31/03/2024	Periodo del ejercicio	1er Trimestre
Fecha de aprobación por el Directorio	10/05/2024		
Importes expresados en (\$ / \$ miles / \$ millones)	Pesos		
Fecha emisión de la presente información	10/05/2024		
Firmante Nombre	MOUDJOUKIAN CRISTIAN ALEJANDRO		
Firmante Cargo	SOCIO GERENTE		

Resultados del Periodo	
Resultado del Periodo	23.081.601.800
Atribuible a los accionistas de la compañía	23.081.601.800,00
Atribuible a las participaciones no controlantes	(473.168,00)
Total del Resultado del Periodo	23.081.128.632,00
Otros Resultados Integrales del Periodo	
Otros resultados integrales del periodo	
Resultado Integral Total del Periodo	
Atribuible a los accionistas de la compañía	23.081.601.800,00
Atribuible a las participaciones no controlantes	(473.168,00)
Resultado Integral Total del Periodo	23.081.128.632,00

Patrimonio Neto	
Capital emitido	1.120.000,00
Acciones a emitir	
Acciones propias en cartera	
Ajuste integral del capital social	98.375.285,00
Ajuste integral de acciones propias en cartera	
Otros conceptos del capital	
Reserva Legal	19.499.081,00
Otras Reservas	42.020.077.365,00

DYCASA S.A.

Síntesis de Estados Financieros Trimestrales

ACCIONES

Art. 63 último párrafo del Reglamento de Listado

Emisora	Dycasa Sociedad Anónima		
Fecha de cierre	31/03/2024	Periodo del ejercicio	1er Trimestre
Fecha de aprobación por el Directorio	10/05/2024		
Importes expresados en (\$ / \$ miles / \$ millones)	Pesos		
Fecha emisión de la presente información	13/05/2024		
Firmante Nombre	Rubén Murray		
Firmante Cargo	Responsable de Relaciones con el Mercado		

Resultados del Periodo

Resultado del Periodo	
Atribuible a los accionistas de la compañía	(1.685.403.328,00)
Atribuible a las participaciones no controlantes	
Total del Resultado del periodo	(1.685.403.328,00)
Otros resultados integrales del periodo	
Otros resultados integrales del periodo	0,00
Resultado integral total del periodo	
Atribuible a los accionistas de la compañía	(1.685.403.328,00)
Atribuible a las participaciones no controlantes	
Resultado integral total del periodo	(1.685.403.328,00)

Patrimonio Neto

Capital emitido	30.000.000,00
Acciones a emitir	
Acciones propias en cartera	
Ajuste integral del capital social	5.708.213.547,00
Ajuste integral de acciones propias en cartera	
Otros conceptos del capital	5.954.987.346,00
Reserva Legal	
Otras Reservas	1.909.204.419,00
Resultados no Asignados	(13.284.185.478,00)
Otros Resultados Integrales	
Reserva por revaluación	
Total de patrimonio neto atribuible a los propietarios de la controladora	338.219.834,00
Participaciones no controladoras	
Total del Patrimonio Neto	338.219.834,00

Ajuste a los Resultados de Ejercicios Anteriores

Concepto	Importe

Accionistas/Grupo controlante

Denominación Accionista	Clase de la Acción	Cantidad de Acciones	% sobre el Capital	Domicilio
Dragados S.A.	A	15.367.532		Av. del Camino de Santiago
	B	4.463.094		
Total		19.830.626	66,1000	
Terceros Clase B	A	0		
	B	10.169.374		
Total		10.169.374	33,9000	

Composición del Grupo Económico

--

Valores representativos de deuda convertibles en acciones / Opciones de compra de acciones de titularidad del accionista o grupo controlante

Denominación Accionista	Clase de Acción y Votos	Cantidad de Acciones	% sobre el Capital Social que representan post conversión / opción	Plazo Condiciones Emisión	
				Desde	Hasta

Información adicional

El accionista controlante es Dragados S.A con domicilio en Av. del Camino de Santiago 50, CP 28050 - Madrid - España. Posee una participación accionaria de 15.367.532 acciones clase "A" de 5 votos y 4.463.094 de acciones clase "B" que representa un 56,10% sobre el total del capital accionario de la Sociedad y un 68,65% del total de votos.

Nota de la Bolsa: La información precedentemente transcrita ingreso el 13.05.24 las 10.25hs.

POLLEDO S.A.I.C. y F.

Síntesis de Estados Financieros Trimestrales

ACCIONES

Art. 63 último párrafo del Reglamento de Listado

Emisora	POLLEDO S.A.I.C. y F.		
Fecha de cierre	31/03/2024	Periodo del ejercicio	1er Trimestre
Fecha de aprobación por el Directorio	10/05/2024		
Importes expresados en (\$ / \$ miles / \$ millones)	Pesos		
Fecha emisión de la presente información	10/05/2024		
Firmante Nombre	Mariano G. Peterlin		
Firmante Cargo	Responsable de Relaciones con el Mercado		

Resultados del Periodo

Resultado del Periodo	
Atribuible a los accionistas de la compañía	85.503.411,00
Atribuible a las participaciones no controlantes	(89.970,00)
Total del Resultado del periodo	85.413.441,00
Otros resultados integrales del periodo	
Otros resultados integrales del periodo	(28.437.264,00)
Resultado integral total del periodo	
Atribuible a los accionistas de la compañía	57.066.147,00
Atribuible a las participaciones no controlantes	(89.970,00)
Resultado integral total del periodo	56.976.177,00

Patrimonio Neto

Capital emitido	6.420.394,00
Acciones a emitir	
Acciones propias en cartera	
Ajuste integral del capital social	23.894.286,00
Ajuste integral de acciones propias en cartera	
Otros conceptos del capital	
Reserva Legal	
Otras Reservas	
Resultados no Asignados	(854.625.929,00)
Otros Resultados Integrales	691.701.954,00
Reserva por revaluación	
Total de patrimonio neto atribuible a los propietarios de la controladora	(162.609.295,00)
Participaciones no controladoras	(84.092,00)
Total del Patrimonio Neto	(162.693.387,00)

Ajuste a los Resultados de Ejercicios Anteriores

Concepto	Importe

Accionistas/Grupo controlante

Denominación Accionista	Clase de la Acción	Cantidad de Acciones	% sobre el Capital	Domicilio
Raggio S.A.	Ord. VN\$1	1.480.648	23,0500	L.N. Alem 1050 P9 - CABA
Ciisa S.A.	Ord. VN\$1	2.964.893	46,1800	L.N. Alem 1050 P9 - CABA

Información adicional

Nota de la Bolsa: La información precedentemente transcrita ingresó el 13/05/24 a las 12:01 hs.

METALFOR S.A.

**Síntesis de Estados Financieros Trimestrales
OBLIGACIONES NEGOCIABLES PYME**

Art. 135 del Reglamento de Listado en su remisión al Art. 64

Emisora	Metalfor S.A.		
Fecha de cierre	31/03/2024	Periodo del ejercicio	1er Trimestre
Fecha de aprobación por el Directorio	09/05/2024		
Importes expresados en (\$ / \$ miles / \$ millones)	Pesos		
Fecha emisión de la presente información	13/05/2024		
Firmante Nombre	Daniel Parisi		
Firmante Cargo	Responsable de Relaciones con el Mercado		

Resultado del Periodo

Resultado del Periodo	
Resultado Ordinario	7.917.697.070,16
Resultado Extraordinario	0,00
Total del Resultado del Periodo	7.917.697.070,16

Patrimonio Neto

Capital emitido	178.350.000,00
Acciones a emitir	0,00
Acciones propias en cartera	
Ajuste integral del capital social	13.893.127.062,84
Ajuste integral de acciones propias en cartera	
Otros conceptos del capital	3.597.490.061,38
Reserva Legal	1.467.023.780,49
Otras Reservas	1.563.200.209,85
Resultados no Asignados	46.593.761.194,77
Otros Resultados Integrales	
Reserva por revaluación	
Total de patrimonio neto atribuible a los propietarios de la controladora	67.292.952.309,13
Participaciones no controladoras	1.038.541,90
Total del Patrimonio Neto	67.293.990.851,03

Ajuste a los Resultados de Ejercicios Anteriores

Concepto	Importe
	0,00

Información adicional

NO APLICA

Nota de la Bolsa: La información precedentemente transcrita ingresó el 13/05/24 a las 12:38 hs.

PAN AMERICAN ENERGY, S.L. SUCURSAL ARGENTINA

**Síntesis de Estados Financieros Trimestrales
OBLIGACIONES NEGOCIABLES**

Art. 135 del Reglamento de Listado en su remisión al Art. 63 último párrafo

Emisora	PAN AMERICAN ENERGY, S.L., SUCURSAL ARGENTINA		
Fecha de cierre	31/03/2024	Periodo del ejercicio	1er Trimestre
Fecha de aprobación por el Directorio			
Importes expresados en (\$ / \$ miles / \$ millones)	Millones de Pesos		
Fecha emisión de la presente información	13/05/2024		
Firmante Nombre	Mariano Alejandro Cahe		
Firmante Cargo	Gerente Contable		

Resultados del Periodo

Resultado del Periodo	
Atribuible a los accionistas de la compañía	139.060,00
Atribuible a las participaciones no controlantes	
Total del Resultado del Periodo	139.060,00
Otros Resultados Integrales del Periodo	
Otros resultados integrales del periodo	349.455,00
Resultado Integral Total del Periodo	
Atribuible a los accionistas de la compañía	488.515,00
Atribuible a las participaciones no controlantes	
Resultado Integral Total del Periodo	488.515,00

Patrimonio Neto

Capital emitido	222,00
Acciones a emitir	
Acciones propias en cartera	
Ajuste integral del capital social	239,00
Ajuste integral de acciones propias en cartera	
Otros conceptos del capital	
Reserva Legal	
Otras Reservas	25.797,00
Resultados no Asignados	4.564.524,00
Otros Resultados Integrales	1.867.471,00
Reserva por revaluación	
Total de patrimonio neto atribuible a los propietarios de la controladora	6.458.253,00
Participaciones no controladoras	
Total del Patrimonio Neto	6.458.253,00

Ajuste a los Resultados de Ejercicios Anteriores

Concepto	Importe

Información adicional

Nota de la Bolsa: La información precedentemente transcrita ingresó el 13/05/24 a las 12:50 hs.

ROCH S.A.

**Síntesis de Estados Financieros Trimestrales
OBLIGACIONES NEGOCIABLES**

Art. 135 del Reglamento de Listado en su remisión al Art. 63 último párrafo

Emisora	ROCH S.A.		
Fecha de cierre	31/03/2024	Periodo del ejercicio	1er Trimestre

Información adicional

Nota de la Bolsa: La información precedentemente transcrita ingresó el 13.05.24 a las 14:55 hs.

COMPañIA ARGENTINA DE COMODORO RIVADAVIA
EXPLOTACION DE PETROLEO S.A.M.I.C.I. Y.F.

Síntesis de Estados Financieros Trimestrales

ACCIONES

Art. 63 último párrafo del Reglamento de Listado

Emisora	COMPañIA ARGENTINA DE COMODORO RIVADAVIA EXPLOTACION DE P		
Fecha de cierre	31/03/2024	Periodo del ejercicio	1er Trimestre
Fecha de aprobación por el Directorio	10/05/2024		
Importes expresados en (\$ / \$ miles / \$ millones)	Pesos		
Fecha emisión de la presente información	13/05/2024		
Firmante Nombre	CLAUDIO ZARZA		
Firmante Cargo	PRESIDENTE		

Resultados del Período

Resultado del Período	
Atribuible a los accionistas de la compañía	14.009.942,00
Atribuible a las participaciones no controlantes	
Total del Resultado del período	14.009.942,00
Otros resultados integrales del período	
Otros resultados integrales del período	
Resultado integral total del período	
Atribuible a los accionistas de la compañía	14.009.942,00
Atribuible a las participaciones no controlantes	
Resultado integral total del período	14.009.942,00

Patrimonio Neto

Capital emitido	270.000,00
Acciones a emitir	
Acciones propias en cartera	
Ajuste integral del capital social	190.636.019,00
Ajuste integral de acciones propias en cartera	
Otros conceptos del capital	
Reserva Legal	9.092.657,00
Otras Reservas	1.083.187.919,00
Resultados no Asignados	(38.450.012,00)
Otros Resultados Integrales	
Reserva por revaluación	
Total de patrimonio neto atribuible a los propietarios de la controladora	1.244.736.583,00
Participaciones no controladoras	
Total del Patrimonio Neto	1.244.736.583,00

Ajuste a los Resultados de Ejercicios Anteriores

Concepto	Importe

Accionistas/Grupo controlante

Denominación Accionista	Clase de la Acción	Cantidad de Acciones	% sobre el Capital	Domicilio
CLAUDIO ZARZA	Ordinarias	1.293.412	47,9000	Virey del Pico 2457 CABA

Composición del Grupo Económico

Información adicional

Nota de la Bolsa: La información precedentemente transcrita ingresó el 13.05.24 a las 14:56 hs.

TECNOVAX S.A.

Síntesis de Estados Financieros Trimestrales

OBLIGACIONES NEGOCIABLES PYME

Art. 136 del Reglamento de Listado en su remisión al Art. 64

Emisora	TECNOVAX S.A.		
Fecha de cierre	31/03/2024	Periodo del ejercicio	3er Trimestre
Fecha de aprobación por el Directorio	13/05/2024		
Importes expresados en (\$ / \$ miles / \$ millones)	Pesos		
Fecha emisión de la presente información	13/05/2024		
Firmante Nombre	Pablo Grand Poncel		
Firmante Cargo	Responsable de Relaciones con el Mercado		

Resultado del Período

Resultado del Período	
Resultado Ordinario	10.816.117.133,00
Resultado Extraordinario	
Total del Resultado del Período	10.816.117.133,00

Patrimonio Neto

Capital emitido	2.390.000,00
Acciones a emitir	
Acciones propias en cartera	
Ajuste integral del capital social	671.567.993,00
Ajuste integral de acciones propias en cartera	
Otros conceptos del capital	
Reserva Legal	134.791.608,00
Otras Reservas	20.189.605.843,00
Resultados no Asignados	10.816.117.133,00
Otros Resultados Integrales	
Reserva por revaluación	
Total de patrimonio neto atribuible a los propietarios de la controladora	31.793.472.577,00
Participaciones no controladoras	
Total del Patrimonio Neto	31.793.472.577,00

Ajuste a los Resultados de Ejercicios Anteriores

Concepto	Importe

Información adicional

Nota de la Bolsa: La información precedentemente transcrita ingreso el 13.05.24 las 14:57hs.

Información adicional

Nota de la Bolsa: La información precedentemente transcrita ingreso el 13.05.24 las 14:57hs.

MORIXE HERMANOS S.A.C.I.

Síntesis de Estados Financieros Trimestrales

ACCIONES

Art. 63 último párrafo del Reglamento de Listado

Emisora	Morixa Hermanos S.A.C.I.		
Fecha de cierre	31/03/2024	Período del ejercicio	1er Trimestre
Fecha de aprobación por el Directorio	13/05/2024		
Importes expresados en (\$ / \$ miles / \$ millones)	Pesos		
Fecha emisión de la presente información	13/05/2024		
Firmante Nombre	Román E. Malceño		
Firmante Cargo	Presidente		

Resultados del Periodo

Resultado del Periodo	
Atribuible a los accionistas de la compañía	799.262.515,00
Atribuible a las participaciones no controlantes	0,00
Total del Resultado del periodo	799.262.515,00
Otros resultados integrales del periodo	
Otros resultados integrales del periodo	(1.713.605.839,00)
Resultado integral total del periodo	
Atribuible a los accionistas de la compañía	(914.343.324,00)
Atribuible a las participaciones no controlantes	0,00
Resultado integral total del periodo	(914.343.324,00)

Patrimonio Neto

Capital emitido	281.902.018,00
Acciones a emitir	0,00
Acciones propias en cartera	0,00
Ajuste integral del capital social	7.050.387.326,00
Ajuste integral de acciones propias en cartera	0,00
Otros conceptos del capital	11.257.852.601,00
Reserva Legal	389.591.874,00
Otras Reservas	1.229.249.091,00
Resultados no Asignados	1.292.319.065,00
Otros Resultados Integrales	655.473.635,00
Reserva por revaluación	5.400.004.762,00
Total de patrimonio neto atribuible a los propietarios de la controladora	27.566.781.372,00
Participaciones no controladoras	0,00
Total del Patrimonio Neto	27.566.781.372,00

Ajuste a los Resultados de Ejercicios Anteriores

Concepto	Importe
N/A	0,00

Accionistas/Grupo controlante

Denominación Accionista	Clase de la Acción	Cantidad de Acciones	% sobre el Capital	Domicilio
Sociedad Comercial del Plata S.A.	1 voto	215.845.588	78,9200	Esmeralda 1320 TA CABA AR
Sociedad Comercial del Plata S.A.	5 votos	2.485.107	0,8800	Esmeralda 1320 TA CABA AR

Composición del Grupo Económico

Considerando la definición del término "Controlante o grupo de control" establecido en el art. 2 la Ley N° 26.631 de Mercado de Capitales y su Decreto Reglamentario N° 1.023/13 de "Régimen de transparencia de la oferta pública", informamos que los controlantes de la Sociedad se expresan en el punto anterior, "Accionistas/Grupo controlante".

Valores representativos de deuda convertibles en acciones / Opciones de compra de

acciones de titularidad del accionista o grupo controlante

Denominación Accionista	Clase de Acción y Votos	Cantidad de Acciones	% sobre el Capital Social que representan post conversión / opción	Plazo Condiciones Emisión	
				Desde	Hasta

Información adicional

N/A

Nota de la Bolsa: La información precedentemente transcrita ingreso al 13.05.24 las 15.12hs.

EDESAL HOLDING S.A.

Síntesis de Estados Financieros Trimestrales

ACCIONES

Art. 63 último párrafo del Reglamento de Listado

Emisora	EDESAL HOLDING		
Fecha de cierre	31/03/2024	Período del ejercicio	1er Trimestre
Fecha de aprobación por el Directorio	13/05/2024		
Importes expresados en (\$ / \$ miles / \$ millones)	Miles de Pesos		
Fecha emisión de la presente información	13/05/2024		
Firmante Nombre	WALTER ANDRES OLIVERA		
Firmante Cargo	RESPONSABLE CONTABLE		

Resultados del Periodo

Resultado del Periodo	
Atribuible a los accionistas de la compañía	1.050.073,00
Atribuible a las participaciones no controlantes	21,00
Total del Resultado del periodo	1.050.094,00
Otros resultados integrales del periodo	
Otros resultados integrales del periodo	0,00
Resultado integral total del periodo	
Atribuible a los accionistas de la compañía	1.050.073,00
Atribuible a las participaciones no controlantes	21,00
Resultado integral total del periodo	1.050.094,00

Patrimonio Neto

Capital emitido	74.644,00
Acciones a emitir	
Acciones propias en cartera	
Ajuste integral del capital social	9.394.393,00
Ajuste integral de acciones propias en cartera	
Otros conceptos del capital	3.195.980,00
Reserva Legal	1.893.610,00
Otras Reservas	33.046.252,00
Resultados no Asignados	1.021.980,00
Otros Resultados Integrales	(1.755.735,00)
Reserva por revaluación	
Total de patrimonio neto atribuible a los propietarios de la controladora	46.871.324,00
Participaciones no controladoras	549,00
Total del Patrimonio Neto	46.871.873,00

Ajuste a los Resultados de Ejercicios Anteriores

Concepto	Importe

Accionistas/Grupo controlante

Denominación Accionista	Clase de la Acción	Cantidad de Acciones	% sobre el Capital	Domicilio
VAP + Partners S.A.	Ordinarias	58.580.605	78,4800	Calle 112 y 9 - P. Ind. S. Lu.
Anses FGS	Ordinarias	15.644.566	20,9800	Tusuman 500 - CABA CP 1049
Público Inversor	Ordinarias	418.994	0,5600	

Composición del Grupo Económico

n/s

Valores representativos de deuda convertible en acciones / Opciones de compra de acciones de titularidad del accionista o grupo controlante

Denominación Accionista	Clase de Acción y Votos	Cantidad de Acciones	% sobre el Capital Social que representan post conversión / opción	Plazo Condiciones Emisión	
				Desde	Hasta

Información adicional

Nota de la Bolsa: La información precedentemente transcripta ingreso el 13.05.24 las 16.34hs.

CLISA - COMPAÑIA LATINOAMERICANA DE INFRAESTRUCTURA & SERVICIOS S.A.

Síntesis de Estados Financieros Trimestrales
OBLIGACIONES NEGOCIABLES

Art. 135 del Reglamento de Listado en su remisión al Art. 63 último párrafo

Emisora	Clisa-Compañía Latinoamericana de Infraestructura & Servicios S.A.		
Fecha de cierre	31/03/2024	Período del ejercicio	1er Trimestre
Fecha de aprobación por el Directorio	13/05/2024		
Importes expresados en (\$ / \$ miles / \$ millones)	Pesos		
Fecha emisión de la presente información	13/05/2024		
Firmante Nombre	Mariano G. Peterlin		
Firmante Cargo	Responsable de Relaciones con el Mercado		

Resultados del Periodo

Resultado del Periodo	
Atribuible a los accionistas de la compañía	107.174.384.285,00
Atribuible a las participaciones no controlantes	(1.402.483.753,00)
Total del Resultado del Periodo	105.771.900.532,00
Otros Resultados Integrales del Periodo	
Otros resultados integrales del período	(73.761.361.751,00)
Resultado Integral Total del Periodo	
Atribuible a los accionistas de la compañía	37.264.538.338,00
Atribuible a las participaciones no controlantes	(5.253.999.557,00)
Resultado Integral Total del Periodo	32.010.538.781,00

Patrimonio Neto

Capital emitido	96.677.524,00
Acciones a emitir	
Acciones propias en cartera	
Ajuste integral del capital social	359.797.170,00
Ajuste integral de acciones propias en cartera	
Otros conceptos del capital	
Reserva Legal	0,00
Otras Reservas	
Resultados no Asignados	(131.007.701.826,00)
Otros Resultados Integrales	(11.278.405.307,00)
Reserva por revaluación	94.164.223.708,00

Total de patrimonio neto atribuible a los propietarios de la controladora	(47.645.406.533,00)
Participaciones no controladoras	19.901.278.548,00
Total del Patrimonio Neto	(27.744.129.987,00)

Ajuste a los Resultados de Ejercicios Anteriores

Concepto	Importe

Información adicional

Nota de la Bolsa: La información precedentemente transcripta ingreso el 13.05.24 a las 16:36 hs

CREDITO DIRECTO S.A.

Síntesis de Estados Financieros Trimestrales
OBLIGACIONES NEGOCIABLES

Art. 135 del Reglamento de Listado en su remisión al Art. 63 último párrafo

Emisora	CREDITO DIRECTO SA		
Fecha de cierre	31/03/2024	Período del ejercicio	1er Trimestre
Fecha de aprobación por el Directorio	13/05/2024		
Importes expresados en (\$ / \$ miles / \$ millones)	Pesos		
Fecha emisión de la presente información	13/05/2024		
Firmante Nombre	Malia Agustin Peralta		
Firmante Cargo	Presidente		

Resultados del Periodo

Resultado del Periodo	
Atribuible a los accionistas de la compañía	(188.680.236,00)
Atribuible a las participaciones no controlantes	
Total del Resultado del Periodo	(188.680.236,00)
Otros Resultados Integrales del Periodo	
Otros resultados integrales del período	
Resultado Integral Total del Periodo	
Atribuible a los accionistas de la compañía	(188.680.236,00)
Atribuible a las participaciones no controlantes	
Resultado Integral Total del Periodo	(188.680.236,00)

Patrimonio Neto

Capital emitido	141.096.590,00
Acciones a emitir	
Acciones propias en cartera	
Ajuste integral del capital social	(3.850.081.577,00)
Ajuste integral de acciones propias en cartera	
Otros conceptos del capital	
Reserva Legal	65.772.492,00
Otras Reservas	418.074.024,00
Resultados no Asignados	(455.848.900,00)
Otros Resultados Integrales	
Reserva por revaluación	
Total de patrimonio neto atribuible a los propietarios de la controladora	4.017.174.783,00
Participaciones no controladoras	
Total del Patrimonio Neto	4.017.174.783,00

Ajuste a los Resultados de Ejercicios Anteriores

Concepto	Importe

Información adicional

Nota de la Bolsa: La información precedentemente transcripta ingreso el 13.05.24 las 17.03hs.

CROWN POINT ENERGIA S.A.

**Síntesis de Estados Financieros Trimestrales
OBLIGACIONES NEGOCIABLES**

Art. 135 del Reglamento de Listado en su remisión al Art. 63 último párrafo

Emisora	CROWN POINT ENERGIA S.A.		
Fecha de cierre	31/03/2024	Período del ejercicio	1er Trimestre
Fecha de aprobación por el Directorio	13/05/2024		
Importes expresados en (\$ / \$ miles / \$ millones)	Miles de Pesos		
Fecha emisión de la presente información	13/05/2024		
Firmante Nombre	María Teresa Zappino		
Firmante Cargo	Responsable de Relaciones con el Mercado		

Resultados del Periodo	
Resultado del Periodo	
Atribuible a los accionistas de la compañía	(473.371,00)
Atribuible a las participaciones no controlantes	
Total del Resultado del Periodo	(473.371,00)
Otros Resultados Integrales del Periodo	
Otros resultados integrales del periodo	515.790,00
Resultado Integral Total del Periodo	
Atribuible a los accionistas de la compañía	42.419,00
Atribuible a las participaciones no controlantes	
Resultado Integral Total del Periodo	42.419,00

Patrimonio Neto	
Capital emitido	359.580,00
Acciones a emitir	
Acciones propias en cartera	
Ajuste integral del capital social	
Ajuste integral de acciones propias en cartera	
Otros conceptos del capital	22.808,00
Reserva Legal	531.652,00
Otras Reservas	10.748.629,00
Resultados no Asignados	(13.769.906,00)
Otros Resultados Integrales	16.036.103,00
Reserva por revaluación	
Total de patrimonio neto atribuible a los propietarios de la controladora	13.928.866,00
Participaciones no controladoras	
Total del Patrimonio Neto	13.928.866,00

Ajuste a los Resultados de Ejercicios Anteriores	
Concepto	Importe
NO APLICA	

Información adicional

Nota de la Bolsa: La información precedentemente transcrita ingresó el 13.05.24 a las 17:05 hs.

NATURGY BAN S.A.

Síntesis de Estados Financieros Trimestrales

ACCIONES

Art. 63 último párrafo del Reglamento de Listado

Emisora	NATURGY BAN S.A.		
Fecha de cierre	31/03/2024	Período del ejercicio	1er Trimestre
Fecha de aprobación por el Directorio	13/05/2024		
Importes expresados en (\$ / \$ miles / \$ millones)	Miles de Pesos		

Fecha emisión de la presente información	13/05/2024
Firmante Nombre	JORGE TEICH
Firmante Cargo	RESPONSABLE DE RELACIONES CON EL MERCADO

Resultados del Periodo	
Resultado del Periodo	
Atribuible a los accionistas de la compañía	(5.814.765,00)
Atribuible a las participaciones no controlantes	
Total del Resultado del periodo	(5.814.765,00)
Otros resultados integrales del periodo	
Otros resultados integrales del periodo	
Resultado integral total del periodo	
Atribuible a los accionistas de la compañía	(5.814.765,00)
Atribuible a las participaciones no controlantes	
Resultado integral total del periodo	(5.814.765,00)

Patrimonio Neto	
Capital emitido	325.540,00
Acciones a emitir	
Acciones propias en cartera	
Ajuste integral del capital social	141.301.550,00
Ajuste integral de acciones propias en cartera	
Otros conceptos del capital	
Reserva Legal	11.666.486,00
Otras Reservas	140.195.781,00
Resultados no Asignados	(139.000.358,00)
Otros Resultados Integrales	
Reserva por revaluación	
Total de patrimonio neto atribuible a los propietarios de la controladora	153.691.001,00
Participaciones no controladoras	
Total del Patrimonio Neto	153.691.001,00

Ajuste a los Resultados de Ejercicios Anteriores	
Concepto	Importe

Accionistas/Grupo controlante				
Denominación Accionista	Clase de la Acción	Cantidad de Acciones	% sobre el Capital	Domicilio
INVERGAS S.A	A	186.025.384	51,0000	Av. Corrientes 800-CABA
NATURGY ARGENTINA S.A	B	61.852.503	19,0000	Av. Corrientes 800-CABA

Composición del Grupo Económico	
A la fecha de cierre de los estados financieros, la cantidad de 186.025.384 acciones ordinarias Clase "A", representativas del 51% del capital social, y 61.852.503 acciones ordinarias Clase "B", representativas del 19% del capital social, se encuentran en poder de las sociedades Invergas S.A. y Naturgy Argentina S.A., respectivamente, ambas con domicilio legal en Av. Corrientes 800 - Torre Odebrecht Piso 29, Ciudad Autónoma de Buenos Aires y que forman parte del grupo económico que encabezó Naturgy Energy Group, S.A., con domicilio en España.	

Valores representativos de deuda convertibles en acciones / Opciones de compra de acciones de titularidad del accionista o grupo controlante					
Denominación Accionista	Clase de Acción y Votos	Cantidad de Acciones	% sobre el Capital Social que representan post conversión / opción	Plazo Condiciones Emisión	
				Desde	Hasta

Información adicional

No existen en la actualidad valores representativos de deuda convertibles en acciones y/u opciones de compra de acciones de la Sociedad, correspondientes al grupo controlador.

Nota de la Bolsa: La información precedentemente transcrita ingresó el 13.05.24 a las 17:10 hs

LOS GROBO AGROPECUARIA S.A.

**Síntesis de Estados Financieros Trimestrales
OBLIGACIONES NEGOCIABLES**

Art. 135 del Reglamento de Listado en su remisión al Art. 63 último párrafo

Emisora	LOS GROBO AGROPECUARIA S.A.		
Fecha de cierre	31/03/2024	Período del ejercicio	3er Trimestre
Fecha de aprobación por el Directorio	13/05/2024		
Importes expresados en (\$ / \$ miles / \$ millones)	Miles de Pesos		
Fecha emisión de la presente información	13/05/2024		
Firmante Nombre	SANTIAGO COTTER		
Firmante Cargo	PRESIDENTE		

Resultados del Período

Resultado del Período	
Atribuible a los accionistas de la compañía	(16.313.802,00)
Atribuible a las participaciones no controlantes	
Total del Resultado del Período	(16.313.802,00)
Otros Resultados Integrales del Período	
Otros resultados integrales del período	(2.659.521,00)
Resultado Integral Total del Período	
Atribuible a los accionistas de la compañía	(18.973.323,00)
Atribuible a las participaciones no controlantes	
Resultado Integral Total del Período	(18.973.323,00)

Patrimonio Neto

Capital emitido	2.913.046,00
Acciones a emitir	
Acciones propias en cartera	
Ajuste integral del capital social	
Ajuste integral de acciones propias en cartera	
Otros conceptos del capital	32.786.754,00
Reserva Legal	0,00
Otras Reservas	9.326.401,00
Resultados no Asignados	(65.809.710,00)
Otros Resultados Integrales	35.143.866,00
Reserva por revaluación	
Total de patrimonio neto atribuible a los propietarios de la controladora	14.360.357,00
Participaciones no controladoras	
Total del Patrimonio Neto	14.360.357,00

Ajuste a los Resultados de Ejercicios Anteriores

N/A.	Concepto	Importe

Información adicional

En el transcurso del presente ejercicio, el negocio de Insumos obtuvo resultados por encima del presupuesto en cuanto a venta y márgenes, explicado sobre todo por un mayor nivel de negocios en los rubros de Semillas y Fertilizantes. El negocio de Fitosanitarios está apenas por debajo de lo presupuestado debido a una menor demanda al inicio del ejercicio por cuestiones climáticas (sequía). Nuestra dispersión geográfica nos permitió mitigar este fenómeno ya que al participar en zonas tan diferentes diversos regiones con performances muy superiores a la media, y otras por debajo. Durante los meses transcurridos, existieron algunos problemas de abastecimiento en el mercado, pero no impidieron lograr los resultados esperados.

Otro punto para destacar es que hubo algunos productos con cambios de precio significativos, como por ejemplo la disminución de entre 15 y 20% en los precios de glifosato y algunos fertilizantes.

Respecto de la Comercialización de Granos, cerramos el tercer trimestre con un volumen acumulado de 1.170.552 toneladas acopiadas, 5% por debajo del año anterior, que se explica en su mayoría por el gran volumen generado el año pasado por los programas de dólares especiales. En relación a los resultados, pudimos mejorar los márgenes estimados como consecuencia de la aplicación y extensión a nuevos productos del Programa de Incentivo Exportador, y posteriormente, por la aplicación del "Dólar Bien" (80% Oficiales-20% CCL) que se mantiene hasta el día de hoy.

A nivel internacional, en general el mercado continúa ofertado, como resultado de buenos niveles de stocks y estimaciones de buenas cosechas en el hemisferio Sur. Existen expectativas de algún movimiento alcista de precios debido a las grandes posiciones vendidas de los fondos que están iniciando su salida, y por el efecto del clima en EEUU.

En el contexto local, toda la atención está puesta en los efectos del Spiroplasma ("chichamita") que llevó a una reducción de más de 0,5MM de toneladas en la cosecha de maíz respecto de la última estimación de febrero. La percepción de precios bajos y poco atractivos aumentó la retracción del productor para vender mercadería, aunque es de esperarse que el ritmo de comercialización se

acelere cuando se tengan que hacer frente a las necesidades financieras propias del proceso productivo y al potencial efecto económico que genere las pérdidas de maíz por efecto del Spiroplasma.

En cuanto al área de Producción Agrícola, durante el mes de marzo concluyó la cosecha de Girasol con rindes ligeramente inferiores a los presupuestados. Desde abril se dio comienzo a la cosecha de maíz temprano con lluvias frecuentes que demoraron el avance, aunque con rindes superiores a los presupuestados. De igual manera se inició la cosecha de Soja muy lentamente por las condiciones climáticas. Las abundantes lluvias de otoño si bien dificultan la recolección de cultivos de cosecha gruesa generan excelentes condiciones para la siembra de fina, próxima para comenzar en pocos días. Por último, precupa la expansión de la enfermedad de Spiroplasma que afectaría el rinde de maíces tardíos o de 2da, principalmente en las provincias de Córdoba y Entre Ríos.

Desde el área de Innovación y Desarrollo Técnico seguimos enfocados en brindar soporte a socios de producción y servicio técnico a clientes e incorporando nuevas tecnologías y servicios al portafolio. Continuamos desarrollando productos para incorporar al portafolio de semillas de marca propia. En este rubro, estamos lanzando un nuevo híbrido de maíz de ciclo corto, Grobo1916TH3, con excelente comportamiento sanitario en especial con una gran tolerancia al complejo de Spiroplasma y excelente rendimiento en grano. Con este lanzamiento estamos brindando una gran alternativa para las siembras tardías y de segunda en toda la región templada del país.

Seguimos ofreciendo nuestras semillas de maíz de Marca Propia con Tratamiento Profesional de Semillas desde el origen con Vitagrow TS y Status Zn, productos biológicos con efectos de promoción de crecimiento de raíces, bio estimulante y anti estresante.

Nota de la Bolsa: La información precedentemente transcrita ingresó el 13.05.24 a las 17:30 hs

COMPANÍA GENERAL DE COMBUSTIBLES S.A.

**Síntesis de Estados Financieros Trimestrales
OBLIGACIONES NEGOCIABLES**

Art. 135 del Reglamento de Listado en su remisión al Art. 63 último párrafo

Emisora	Compañía General de Combustibles S.A.		
Fecha de cierre	31/03/2024	Período del ejercicio	1er Trimestre
Fecha de aprobación por el Directorio	13/05/2024		
Importes expresados en (\$ / \$ miles / \$ millones)	Miles de Pesos		
Fecha emisión de la presente información	13/05/2024		
Firmante Nombre	Adrián J Meszaros		
Firmante Cargo	Responsable de Relaciones con el Mercado		

Resultados del Período

Resultado del Período	
Atribuible a los accionistas de la compañía	314.323.506,00
Atribuible a las participaciones no controlantes	0,00
Total del Resultado del Período	314.323.506,00
Otros Resultados Integrales del Período	
Otros resultados integrales del período	(42.708.387,00)
Resultado Integral Total del Período	
Atribuible a los accionistas de la compañía	271.615.119,00
Atribuible a las participaciones no controlantes	0,00
Resultado Integral Total del Período	271.615.119,00

Patrimonio Neto

Capital emitido	398.138,00
Acciones a emitir	0,00
Acciones propias en cartera	0,00
Ajuste integral del capital social	47.123.528,00
Ajuste integral de acciones propias en cartera	0,00
Otros conceptos del capital	0,00
Reserva Legal	9.504.533,00
Otras Reservas	256.731.818,00
Resultados no Asignados	80.096.793,00
Otros Resultados Integrales	6.579.945,00
Reserva por revaluación	3.035.904,00
Total de patrimonio neto atribuible a los propietarios de la controladora	403.471.659,00
Participaciones no controladoras	0,00
Total del Patrimonio Neto	403.471.659,00

Ajuste a los Resultados de Ejercicios Anteriores

Concepto	Importe

Información adicional

Nota de la Bolsa: La información precedentemente transcrita ingresó el 13.05.24 a las 17:53hs.

AGROFINA S.A.

**Síntesis de Estados Financieros Trimestrales
OBLIGACIONES NEGOCIABLES**

Art. 135 del Reglamento de Listado en su remisión al Art. 63 último párrafo

OBLIGACIONES NEGOCIABLES**AUTORIZACIÓN DE LISTADO**

AVISO

AUTORIZACIÓN DE LISTADO**OBLIGACIONES NEGOCIABLES****PAMPA ENERGÍA S.A.**

Esta Bolsa de Comercio, en ejercicio de las actividades delegadas de conformidad con el art. 32 inc. b) de la Ley 26.831, ha dispuesto autorizar el listado de los siguientes valores negociables a ser emitidos en el marco del Programa Global de Emisión de Obligaciones Negociables por hasta v/n u\$s 1.400.000.000,- (o su equivalente en otras monedas o unidades de valor):

MONTO Y MONEDA DE LA EMISIÓN:

Obligaciones Negociables Adicionales Clase 20 porv/n. u\$s52.495.488,-

CONDICIONES DE EMISIÓN:

Las Obligaciones Negociables Adicionales Clase 20 se consolidarán y formarán parte de una misma clase fungible con las Obligaciones Negociables Originales Clase 20, cuyo listado fue autorizado por este Mercado el 25.03.2024.

DENOMINACIÓN MÍNIMA DE NEGOCIACIÓN:

u\$s 1,-.

CÓDIGOS DE ESPECIE:

Pesos: MGCL0
Dólar MEP: MGCLD
Cable: MGCLC

La totalidad de las condiciones generales de la presente emisión consta en el Suplemento de Prospecto enviado por la Emisora y difundido el 8.05.2024, en los medios informativos de este Mercado, de acuerdo con la delegación de actividades del inc. g) del artículo legal precedentemente citado. La lectura del mencionado documento es imprescindible ante cualquier intención de inversión.

Buenos Aires, 13 de mayo de 2024.

APROBACIÓN DE UN PROGRAMA GLOBAL

AVISO

APROBACIÓN DE UN PROGRAMA GLOBAL DE EMISIÓN DE OBLIGACIONES NEGOCIABLES

SOCIEDAD EMISORA: MIRGOR S.A.C.I..F.I.A.

Esta Bolsa de Comercio, en ejercicio de las actividades delegadas de conformidad con el art. 32 inc. b) de la Ley 26.831, ha dispuesto aprobar el Programa Global de Emisión de Obligaciones Negociables por hasta un monto en circulación de v/n. u\$s 300.000.000.- (o su equivalente en otras monedas o unidades de valor o de medida) estructurado por la sociedad del rubro.

La totalidad de las condiciones generales del presente Programa consta en el Prospecto enviado por la Comisión Nacional de Valores, cuya versión resumida fue difundida el 10.05.2024 en los medios informativos de este Mercado, de acuerdo con la delegación de actividades del artículo 32, inciso g) de la Ley 26.831. La lectura del citado documento es imprescindible ante cualquier decisión de inversión.

Buenos Aires, 13 de mayo de 2024.

CONVOCATORIA**INVAP S.E.****CONVOCATORIA**

A fin de dar cumplimiento a las disposiciones estatutarias y a las normas aplicables vigentes, el Directorio de INVAP S.E. convoca a Asamblea General Ordinaria de Accionistas de carácter unánime a celebrarse el día lunes 3 de junio de 2024 a las 12 horas en la sede social sita en Comandante Luis Piedrabuena (ex RN-237) Nro. 4950 de San Carlos de Bariloche, para tratar el siguiente:

ORDEN DEL DIA

1. Designación del representante de la Provincia de Río Negro y del representante de la CNEA para que conjuntamente con el Sr. Presidente del Directorio firmen el Acta de Asamblea.
2. Consideración de las renunciaciones de dos Directores Titulares.
3. Designación de los nuevos integrantes del Directorio con mandato hasta la Asamblea que trate los Estados Financieros al 30 de junio de 2024.
4. Aprobación de la gestión de los miembros salientes del Directorio

San Carlos de Bariloche, Provincia de Río Negro,
10 de mayo de 2024

EL DIRECTORIO

Hugo Albani
Presidente

NOMINA DE DIRECTORIO**EMPRESA DISTRIBUIDORA DE ELECTRICIDAD DE SALTA - EDESA S.A.****Nómina de Administradores, Síndicos y Auditor Externo de Empresa Distribuidora de Electricidad de Salta - EDESA- S.A.**

1.- Directorio: Mediante Asamblea General Ordinaria de fecha 16 de abril del 2024 y hasta la Asamblea General que considere los estados contables del ejercicio que finaliza en fecha el 31 de diciembre de 2024 han sido designados los siguientes Directores:

Directores titulares:
Luis Pablo Rogelio Pagano
Guillermo Luis Coltrinari

Lucas Pagano Boza
Sebastián Córdova Moyano
Esteban Andres Perez Elustondo
Felipe Oviedo Roscoe
Mariano Luis Luchetti

Directores suplentes:
María Costanza Raggi
Fernando Pini
Guillermo Néstor Banchi
Pablo Cinque
Jaime Subirá
Jose Maria Bazán

2.- Comisión Fiscalizadora: Mediante Asamblea General Ordinaria de fecha 16 de abril del 2024 hasta la Asamblea General que considere los estados contables del ejercicio que finaliza en fecha el 31 de diciembre de 2024 han sido designados los siguientes miembros de la Comisión Fiscalizadora:

Síndicos titulares:
Saturnino J. Funes
Raúl Leonardo Coledani
Ximena Digon

Síndicos suplentes:
Carolina Susana Curzi
María Jimena Lopez
Lucrecia Maria Delfina Moreira Savino

3.- Auditor Externo designado para el ejercicio 2024: Mediante Asamblea General Ordinaria de fecha 16 de abril del 2024 hasta la Asamblea General que considere los estados contables del ejercicio que finaliza en fecha el 31 de diciembre de 2024 han sido designados los siguientes Auditores Externos:

Deloitte (incluyendo indistintamente a Deloitte S.C. y Deloitte and Co. S.A.), que actuará a través de la contadora certificante titular Vanesa Bonanato, y los contadores certificantes suplentes Sergio Edgardo Cortina, Elida N. Giaconia Stabile y Gonzalo Daniel Lacunza.

Jorge Luis Salvano
Responsable de relaciones con el mercado

Concepto que se abona: Intereses
Moneda de Pago: Pesos al Tipo de Cambio Aplicable.
Capital Pendiente de Amortización: U\$S 60.777.529
Porcentaje de valor residual sobre V.N. inicial: 100%
Tasa de interés Nominal Anual: 4,90%
Monto total de intereses que se abona: La suma de pesos que resulte de convertir U\$S 734.325,76 al Tipo de Cambio Aplicable.
Tipo de Cambio Aplicable: 882.25 correspondiente al tipo de cambio publicado por el BCRA mediante la Comunicación "A" 3500 del día 9 de mayo de 2024. Conforme lo previsto en el Suplemento de Prospecto dicho tipo de cambio es el correspondiente al día hábil anterior a la fecha de cálculo, definida esta como la fecha que opera el segundo día hábil antes de la fecha de pago.
Porcentaje intereses del periodo sobre V.N. inicial: 1,21%

El pago de intereses se efectuará a través de Caja de Valores S.A. a las personas a cuyo nombre se encuentren registradas las Obligaciones Negociables al 13 de mayo de 2024.

Caja de Valores S.A. tomará los recaudos necesarios para la acreditación de los fondos correspondientes a los respectivos tenedores de las ON Serie XII.

Sin otro particular lo saludo atentamente,

Federico Walter
Responsable de Relaciones con el Mercado

NEWSAN S.A.

Ciudad Autónoma de Buenos Aires
13 de mayo de 2024

Señores
BOLSAS Y MERCADOS ARGENTINOS S.A.
25 de Mayo 359 (C1002ABG)
Ciudad Autónoma de Buenos Aires
Presente

NEWSAN S.A.
CUARTO PAGO DE INTERESES Y PRIMER Y ÚNICO PAGO DE CAPITAL CORRESPONDIENTES A LAS OBLIGACIONES NEGOCIABLES CLASE XV

Se anuncia a los Sres. Obligacionistas que el día 20 de mayo de 2024, Newsan S.A. iniciará el cuarto pago de intereses y primer y único pago de capital correspondientes a las Obligaciones Negociables Clase XV, emitidas con fecha 19 de mayo de 2023 por un monto total de \$5.135.750.372 (Pesos cinco mil ciento treinta y cinco millones setecientos cincuenta mil trescientos setenta y dos).
A la fecha, el saldo en circulación para la Clase XV es de \$5.135.750.372 (Pesos cinco mil ciento treinta y cinco millones setecientos cincuenta mil trescientos setenta y dos).

LUGAR DE PAGO: El pago se efectuará a través de Caja de Valores S.A., quien tomará los recaudos necesarios para la acreditación de los fondos a los correspondientes depositantes. Los Obligacionistas recibirán su pago por intermedio de sus respectivos depositantes.

FECHA DE PAGO: 20 de mayo de 2024.

PERIODO AL QUE CORRESPONDE EL PAGO DE INTERESES: Desde el 19 de febrero de 2024 al 18 de mayo de 2024 inclusive.

INTERESES QUE SE ABONAN: De acuerdo con las condiciones de emisión, corresponde a este período una tasa nominal anual de 86,2500% la cual genera AR \$1.104.362.211,84 en concepto de intereses (porcentaje de intereses del período sobre valor nominal: 21,5034%).

PAGO DE INTERESES Y/O AMORTIZACION

MSU S.A.

Aviso de pago Complementario

Ciudad de Buenos Aires, 13 de mayo de 2024

A los Señores Tenedores:

MSU S.A., en su carácter de Emisor y Agente de Cálculo de Obligaciones Negociables Serie XII por un valor nominal U\$S 60.777.529, emitidas en el marco de su Programa de Obligaciones Negociables por hasta U\$S 150.000.000 (o su equivalente en otras monedas), informa por este medio a los tenedores de las ON Serie XII que con fecha 14 de mayo de 2024 se procederá al pago del sexto servicio de intereses de conformidad con el siguiente detalle:

Agente de Pago: Caja de Valores S.A. (25 de Mayo 362, CABA)
Nro. de especie C.V.S.A.: 56.573
Fecha de efectivo Pago: 14 de mayo de 2024
Horario de Pago: De 10:00 a 15:00 Hs.
Período de Devengamiento; 14/02/2024 (inclusive) al 14/05/2024 (exclusive).

CAPITAL QUE SE AMORTIZA: \$5.135.750.372 (Pesos cinco mil ciento treinta y cinco millones setecientos cincuenta mil trescientos setenta y dos).

MONEDA DE PAGO: Pesos.

Ciudad Autónoma de Buenos Aires
13 de mayo de 2024.

Manuel Martin Trigas
Apoderado
Newsan S.A.

GRUPO ST S.A.

Ciudad de Buenos Aires, 13 de Mayo de 2024.

Sres.:

CNV / BYMA / MAE
Presente

Obligaciones Negociables Clase 9.

Se comunica a los tenedores de las Obligaciones Negociables Clase 9 de Grupo ST S.A. (las "Obligaciones Negociables Clase 9") que, conforme a lo informado en el aviso de pago de fecha **7 de Mayo de 2024** (el "Aviso de Pago") y de acuerdo con los términos y condiciones de su emisión del prospecto del Programa de fecha 16 de Agosto de 2022 y del Suplemento de Precio de fecha 8 de febrero de 2023, se procederá a abonar la **10° Cuota del capital** y el **15° servicio de intereses** correspondiente al período comprendido entre el **15 de Abril de 2024 (inclusive)** y el **15 de Mayo de 2024 (exclusive)**. A dichos efectos, a continuación, les informamos:

- a) **Tipo de cambio aplicable:** \$ 883,0833
- b) **Monto total de intereses que se abona:** **U\$S 1.531,86** (dólares un mil quinientos treinta y uno con 86/100) equivalentes a **\$ 1.352.757,06** (Pesos un millón trescientos cincuenta y dos mil setecientos cincuenta y siete con 06/100).
- c) **Monto total de Amortización Capital que se abona:** **U\$S 119.672,17** (dólares ciento diecinueve mil seiscientos setenta y dos 17/100) equivalentes a **\$ 105.680.496,58** (Pesos ciento cinco millones seiscientos ochenta mil cuatrocientos noventa y seis con 58/100).
- d) **Identificación de las Obligaciones Negociables:**
- Código de Bolsa de Comercio de Buenos Aires: STC90
 - Código de Caja de Valores S.A.: 56850

Sin otro particular, saludo a Uds. muy atentamente.

Grupo ST S.A.

Juan Manuel LLadó
Responsable de Relaciones con el Mercado

PYME

AUTORIZACIÓN DE LISTADO



AVISO

AUTORIZACIÓN DE LISTADO

OBLIGACIONES NEGOCIABLES BAJO EL RÉGIMEN PYME CNV GARANTIZADA

SOCIEDAD EMISORA: AGRO DE SOUZA S.A.

Esta Bolsa de Comercio, en ejercicio de las actividades delegadas de conformidad con el art. 32, inc. b) de la Ley 26.831 y su modificatoria, ha dispuesto autorizar el listado de los siguientes valores negociables:

MONEDA Y MONTO DE EMISIÓN:

Obligaciones Negociables Serie I Clase I (denominada en pesos) y Obligaciones Negociables Serie I Clase II (denominada en dólares) y por un v/n. en conjunto de hasta u\$s 1.000.000.-, o su equivalente en otras monedas.

DENOMINACIÓN MÍNIMA DE NEGOCIACIÓN:	
Serie I Clase I: \$ 1.-	
Serie I Clase II: U\$S 1.-	
CÓDIGOS DE ESPECIES	
Obligaciones Negociables Serie I Clase I PESOS	SZ11P
Obligaciones Negociables Serie I Clase I DÓLAR MEP	SZ11D
Obligaciones Negociables Serie I Clase I CABLE	SZ11C
Obligaciones Negociables Serie I Clase II PESOS	SZ12P
Obligaciones Negociables Serie I Clase II DÓLAR MEP	SZ12D
Obligaciones Negociables Serie I Clase II CABLE	SZ12C

La totalidad de las condiciones generales de la presente emisión consta en el Prospecto que se difunde en los medios informativos de este Mercado, de acuerdo con la delegación de actividades del inc. g) del artículo legal precedentemente citado. La lectura del mencionado documento resulta imprescindible ante cualquier decisión de inversión.

Buenos Aires, 13 de mayo de 2024



BOLSA DE COMERCIO DE BUENOS AIRES

EDICTOS JUDICIALES

PARA LA PUBLICACION DE EDICTOS JUDICIALES, SOLICITE INFORMACION A
publicaciones@labolsa.com.ar O A LOS TELEFONOS **4316-7137 / 4316-7147** DE 12.00 A 17.00 HS.

PAGO DE INTERESES Y/O AMORTIZACION**AUTOMOTORES PAMPEANOS S.A.**

General Pico, 10 de mayo de 2024.-

Sres.
BCBA
Presente

De nuestra mayor consideración:

Por medio de la presente nos dirigimos a ustedes con relación a las ON PYME CNV CLASE I de AUTOMOTORES PAMPEANOS S.A. emitidas el 17 de noviembre de 2021, a fin de informar el decimo pago de intereses, a llevarse a cabo el día 17 de mayo de 2024.

Moneda de Pago: Peso Argentino.**Agente de Pago:** Caja de Valores S.A.**Valor Nominal de la Emisión:** \$ 70.000.000 (setenta millones de pesos argentinos).**Período al que corresponde el pago:** 19 de febrero 2024 al 17 de mayo 2024.-**Monto a abonar por intereses:** \$14.714.198**Porcentaje de intereses sobre Capital nominal:** 21,02028274%**Tasa nominal anual aplicable:** 87,18%**Saldo de valor nominal:** \$ 70.000.000 (setenta millones de pesos argentinos).

Los Servicios se pagarán mediante acreditación en las subcuentas de los titulares de las ON PYME CNV CLASE I en Caja de Valores S.A. en el horario de atención al público.

Sin más, saludamos muy atentamente. -

Andrés Cogorno
APODERADO
FORTECAR S.A.

**BOLSA DE COMERCIO DE BUENOS AIRES****PAGO DE DIVIDENDOS**

Se recuerda a las sociedades cotizantes de acciones que dispongan abonar capitalizaciones o dividendos, que los avisos por los cuales se comunica a esta Bolsa la puesta a disposición de los fondos deben ser presentados por lo menos con cinco (5) días hábiles de anticipación a la fecha de pago, de acuerdo con lo establecido por los artículos 85 y 87 del Reglamento de Cotización.

La comunicación oficial por parte de las sociedades de la puesta a disposición de los fondos o valores con la debida anticipación es imprescindible a los efectos del cálculo de la paridad técnica, que debe realizarse con una antelación de 72 horas hábiles del día de comienzo del pago.

CEDEARS**BANCO COMAFI S.A.**

Buenos Aires, 10 de mayo de 2024.

Bolsa de Comercio de Buenos Aires
Gerencia Técnica y de Valores Negociables

Comisión Nacional de Valores
Gerencia de Emisoras

Presente

Ref.: Hecho Relevante - Programa CEDEARS ADRs PJSC Gazprom (Código Caja de Valores 8379 - ISIN ARDEUT114261) - Vigencia Programa-

De nuestra consideración:

Nos dirigimos a ustedes en calidad de emisores del Programa de CEDEARS ADRs Gazprom para recordarles que el proceso de conciliación de libros para completar las cancelaciones del ADR Gazprom ISIN US3682872078, a cargo del emisor The Bank of New York Mellon, continúan en curso. Al momento, no se han expedido respecto al grado de avance de este.

Seguimos manteniendo reuniones de forma regular con el emisor de ADR, y nos han confirmado que siguen trabajando de forma permanente en la conciliación de los libros, que cualquier novedad al respecto realizarán la publicación en su sitio y al día de la fecha no hay actualizaciones al respecto.

Se reitera que seguimos recibiendo instrucciones de cancelación de los CEDEARS de manera habitual hasta nuevo aviso, en tanto las emisiones siguen suspendidas por el momento.

Banco Comafi S.A., en carácter de emisor del programa de CEDEARS, continuará monitoreando la información relacionada con el valor subyacente de los programas de CEDEARS e informará las actualizaciones respectivas

Sin otro particular, saludamos a Uds. muy atentamente.

Banco Comafi S.A**CAJA DE VALORES S.A.**

Buenos Aires, 10 de mayo de 2024

Bolsa de Comercio de Buenos Aires
Gerencia Técnica y de Valores Negociables
Presente

INFORMACIÓN SOBRE CEDEARS**CEDEAR JUMIA TECHNOLOGIES AG - ISIN ARCAVA4601J1 - Cód. 8586**

Caja de Valores S.A., en su carácter de Emisor del programa de Cedears de JUMIA TECHNOLOGIES AG - ISIN ARCAVA4601J1 - Cód. 8586, tiene el agrado de poner en conocimiento del público inversor que fue autorizada la ampliación del monto máximo permitido a emitir de los CEDEARS anteriormente mencionados, que hasta el día de la fecha se encontraba en 500.000.

De esta manera, el nuevo monto disponible para operar es de hasta VN 2.000.000.

Sin otro particular, saludamos a Uds, muy atentamente.

Efraín Carvajal
Apoderado

CAJA DE VALORES S.A.

Buenos Aires, 10 de mayo de 2024

Bolsa de Comercio de Buenos Aires
Gerencia Técnica y de Valores Negociables
Presente

INFORMACIÓN SOBRE CEDEARS

CEDEAR SATELLOGIC INC.- ISIN ARCAVA460172- Cód. 8574

Caja de Valores S.A., en su carácter de Emisor del programa de Cedears de SATELLOGIC INC.- ISIN ARCAVA460172- Cód. 8574, tiene el agrado de poner en conocimiento del público inversor que fue autorizada la ampliación del monto máximo permitido a emitir de los CEDEARS anteriormente mencionados, que hasta el día de la fecha se encontraba en 200.000.

De esta manera, el nuevo monto disponible para operar es de hasta VN 2.000.000.

Sin otro particular, saludamos a Uds, muy atentamente.

Efraín Carvajal
Apoderado

TÍTULOS PÚBLICOS

PROVINCIA DE MENDOZA
MINISTERIO DE HACIENDA Y FINANZAS

REPORTE DE APLICACIÓN DE FONDOS Y BENEFICIOS AMBIENTALES

TÍTULOS DE DEUDA SVS PROVINCIA DE MENDOZA (PMJ25)

MAYO 2024

REPORTE DE APLICACIÓN FONDOS Y BENEFICIOS AMBIENTALES
TÍTULOS DE DEUDA SVS PROVINCIA DE MENDOZA (PMJ25)

Índice

- ANTECEDENTES
- CARACTERÍSTICAS DE LA OBRA METROTRANVÍA MENDOZA
- TÍTULOS DE DEUDA SVS (PMJ25)
- INFORME DE SEGUNDA OPINIÓN (SOP)
- GESTIÓN DE LOS FONDOS
- APLICACIÓN DE LOS FONDOS
- AVANCE DE OBRA
- BENEFICIOS AMBIENTALES

Antecedentes

El día 09 de febrero de 2024, la Provincia realizó la reapertura de los Títulos de Deuda SVS (PMJ25). La emisión de los Títulos de Deuda SVS Adicionales se realizó por el saldo remanente de autorización, un monto total de valor

nominal de pesos tres mil ciento noventa y tres millones trescientos veintiséis mil seiscientos sesenta y ocho (VN\$ 3.193.326.668,00), en el marco de los artículos 40, 45 y concordantes de la Ley N° 9.433 de Presupuesto para el año 2023, artículo 45 de la ley de Presupuesto de 2024 N° 9.497, artículos 60, 66 y concordantes de la Ley N° 8.706 de Administración Financiera, Decreto Provincial N° 44/23, Prospecto de fecha 12 de junio de 2023 y las Resoluciones Nros. 143/23, 155/23, 024/24 y 026/24 del Ministerio de Hacienda y Finanzas de la Provincia de Mendoza.

Los Títulos de Deuda SVS Adicionales se ofrecieron en forma adicional a los títulos de deuda oportunamente ofrecidos y emitidos con fecha 21 de junio de 2023 (los Títulos de Deuda SVS Originales) por \$4.876.673.332 (Pesos cuatro mil ochocientos setenta y seis millones seiscientos setenta y tres mil trescientos treinta y dos). Los Títulos de Deuda SVS Adicionales constituyen una única clase y son fungibles entre sí con los Títulos de Deuda SVS Originales ya que cuentan con idénticos términos y condiciones, excepto por la fecha de emisión, el periodo inicial de devengamiento de intereses, la primera fecha de pago de intereses y el precio de emisión. Con ambas emisiones de Títulos de Deuda SVS, se completó la autorización de endeudamiento por un monto total de \$8.070.000.000 (Valor Nominal de los Títulos de Deuda SVS en circulación a partir del día de la fecha).

Estos títulos adicionales tienen el mismo objeto que los emitidos anteriormente en junio de 2023, el cual es la obtención de fondos con destino específico al proyecto y avance de la obra Metrotranvía de Mendoza Etapa 111 (desde Pellegrini hasta Parador Pueyrredón en Luján de Cuyo), Etapa IV (desde Parador Avellaneda en Las Heras hasta Estación Aeropuerto) y obras complementarias requeridas para el ordenamiento de toda la traza, las cuales se encuentran encuadradas dentro de los proyectos aceptados por la Guía BYMA.

Características de la Obra Metrotranvía Mendoza

El Metrotranvía de Mendoza está enmarcado en la categoría verde, "Transporte limpio", de ICMA (transporte eléctrico, híbrido, público, ferroviario, no motorizado, transporte multimodal, infraestructura para vehículos de energía limpia y reducción de emisiones nocivas) y en la categoría social de Infraestructura básica asequible (transporte, agua potable, alcantarillado, saneamiento y energía). El proyecto disminuye las emisiones de CO2 al ampliar el sistema de transporte local como alternativa al automóvil y a otros medios de transporte público como el ómnibus. Asimismo, el proyecto contribuye a disminuir la siniestralidad vial y promueve la inclusión de individuos al mejorar la accesibilidad al transporte y la disminución en los tiempos de viaje.

Títulos de Deuda SVS (PMJ25)

Los Títulos de Deuda SVS están autorizados a negociarse en el Panel de Bonos Sociales, Verdes y Sustentables de BYMA bajo la etiqueta de bono sustentable.

La CNV indica sobre los títulos de tipo SVS que "se trata de instrumentos que pueden otorgar retornos similares a un instrumento de deuda común, pero en los que existen, adicionalmente, beneficios ambientales y sociales, ya que la diferencia radica en que el uso de los recursos obtenidos será destinado exclusivamente a financiar o refinanciar actividades o proyectos sociales, verdes o sustentables, pudiendo a su vez, estar garantizado por instituciones dedicadas exclusivamente a evaluar la transparencia de este tipo de proyectos".

A continuación, se describen sintéticamente los términos y condiciones de los Títulos de Deuda SVS:

Valor nominal emitido de los Títulos de Deuda SVS Originales: VN\$ 4.876.673.332,00.

Valor nominal emitido de los Títulos de Deuda SVS Adicionales: VN\$

3.193.326.668,00.

Valor nominal emitido de los Títulos de Deuda SVS en circulación: VN\$ 8.070.000.000,00.

Fecha de Emisión de los Títulos de Deuda SVS Originales: 21 de junio de 2023.

Fecha de Emisión de los Títulos de Deuda SVS Adicionales: 9 de febrero de 2024.

Fecha de vencimiento: 21 de junio de 2025.

Interés: BADLAR (Bancos Privados) más un margen de 5,90%, los intereses se devengan trimestralmente desde la fecha de emisión, siendo la primera cuota el 21 de septiembre de 2023. La primera cuota de interés de los Títulos de Deuda SVS Adicionales es el 21 de marzo de 2024.

Amortización Títulos de Deuda SVS Originales: El capital adeudado bajo los Títulos de Deuda SVS será amortizado en ocho (8) cuotas trimestrales iguales y consecutivas en las siguientes fechas: 21 de septiembre de 2023, 21 de diciembre de 2023, 21 de marzo del 2024, 21 de junio de 2024, 21 de septiembre de 2024, 21 de diciembre de 2024, 21 de marzo de 2025 y 21 de junio de 2025.

Amortización Títulos de Deuda SVS Adicionales: El capital adeudado bajo los Títulos de Deuda SVS Adicionales será amortizado en seis (6) cuotas trimestrales iguales y consecutivas en las siguientes fechas: 21 de marzo de 2024, 21 de junio de 2024, 21 de septiembre de 2024, 21 de diciembre de 2024, 21 de marzo de 2025 y en la Fecha de Vencimiento de los Títulos de Deuda SVS, es decir, el 21 de junio de 2025.

Moneda de denominación y pago: Pesos.

Garantía: Cesión en garantía de recursos provenientes de las sumas a percibir por el Régimen de Coparticipación Federal de Impuestos, aprobado por Ley Nacional N° 23.548, de acuerdo con lo establecido en los Artículos 1°, 2° y 3° del Acuerdo Nación-Provincias sobre Relación Financiera y Bases de un Régimen de Coparticipación Federal de Impuestos, o el régimen que en el futuro lo reemplace, de acuerdo con lo establecido en el Prospecto.

Informe de Segunda Opinión (SOP)

Moody's Local Argentina Agente de Calificación de Riesgo S.A. ("Moody's") ha emitido un Informe de Segunda Opinión, en el cual concluyó que los Títulos de Deuda SVS califican como Bonos Sustentables, y que la emisión de los mismos cumple con, y está alineada a, los cuatro componentes principales de los GBP y SBP del ICMA, generando un impacto ambiental y social positivo. Asimismo, consideran que el proyecto elegible posee objetivos con impactos ambientales y sociales positivos que se encuentran alineados con los Objetivos de Desarrollo Sostenible (ODS) de las Naciones Unidas, específicamente: ODS 3, Salud y Bienestar; ODS 9, Industria, innovación e infraestructura; ODS 11, Ciudades y comunidades sostenibles; y ODS 13, Acción por el clima.

Los Bonos Sustentables, Sustainability Bond Guidelines (SBG), se definen como aquellos bonos donde los fondos se aplicarán exclusivamente a financiar o refinanciar, en forma total o parcial, una combinación de proyectos verdes y sociales que estén alineados con los cuatro componentes principales de los GBP (Bonos Verdes) y SBP (Bonos Sociales). Es decir, acumulan las características de los Bonos Sociales y de los Bonos Verdes.

Gestión de los Fondos

Los fondos netos (descontados gastos de emisión) de los Títulos de Deuda SVS Adicionales (PMJ25) por la suma de \$2.811.724.131,171 (PESOS DOS

MIL OCHOCIENTOS ONCE MILLONES SETECIENTOS VEINTICUATRO MIL CIENTO TREINTA Y UNO CON 17/100), fueron depositados en la cuenta corriente de la Provincia N° 6280467722 denominada TIT DE DEUDA SVS METROTRANVÍA MZA, abierta en la Sucursal N° 2405 del Banco de la Nación Argentina, con destino exclusivo a financiar el proyecto y avance de la obra Metrotranvía de Mendoza Etapa 111, IV y obras complementarias, en un todo conforme con lo dispuesto por el Artículo 5° inciso U) del Decreto N° 44/23, el Artículo 6° de la Resolución Nro. 024-HyF-24 y el Artículo 5° de la Resolución Nro. 026-HyF-24.

1 VN\$ 3.193.326.668,00 x el precio emisión \$0,883: \$2.819.707.447,84 - \$7.983.316,67 gastos = \$2.811.724.131,17

Aplicación de los Fondos

Con fecha 8 de marzo de 2024, se transfirieron la totalidad de los fondos obtenidos de la colocación, netos de gastos, a la SOCIEDAD DE TRANSPORTE DE MENDOZA S.A.U.P.E. Conforme al Informe expedido por la SOCIEDAD DE TRANSPORTE DE MENDOZA S.A.U.P.E. de fecha 26 de marzo de 2024, en su carácter de Contratante para la ejecución de la obra de ampliación del Metrotranvía de Mendoza Tercera y Cuarta Etapa ("la obra"), los fondos recibidos se certificaron 4 y 5 según el siguiente detalle:

Saldo del 4° Certificado Provisorio	\$ 517.369.381,00
4° Certificado de diciembre 2023	\$ 378.086.229,58
Pago a cuenta del 5° Certificado enero 2024	\$ 1.916.268.520,59
Total Pagado:	\$ 2.811.724.131,17

Los mencionados pagos fueron realizados con fecha 11 de marzo de 2024, mediante cheques electrónicos y transferencias bancarias.

Avance de Obra

Conforme al Informe expedido por la SOCIEDAD DE TRANSPORTE DE MENDOZA S.A.U.P.E., de fecha 26 de marzo de 2024, realizado según el detalle brindado por la Contratista, se informa que los fondos han sido destinados principalmente al rubro Obras Civiles-enrielladura para vía del Metrotranvía. A continuación, se enumeran algunas de las tareas detalladas en los certificados de obras que fueron abonados: levantamiento de enrielladura existente, clasificación de materiales de vías, preparación del terreno, provisión y colocación de enrielladuras, arreglo de alcantarillas de desagües pluviales existentes y limpieza y desmalezado de la zona de vías.

Beneficios Ambientales

Cuando la obra se encuentre concluida y en marcha, la Provincia podrá informar respecto a los parámetros e indicadores de beneficios sociales y ambientales que a continuación se describen:

Indicador social - Cantidad de usuarios del Metrotranvía:

Gran parte de la concreción de los objetivos y de captación de los beneficios del Proyecto está dado por el mayor uso del Metrotranvía. Medir la cantidad de usuarios dará cuenta del impacto del proyecto y sus aportes ambientales y sociales.

Los beneficios de la disminución de los tiempos de viaje, la seguridad vial, el incremento de las frecuencias y km recorrido, el mayor confort y menor costo de traslado del usuario están directamente relacionados con la cantidad de usuarios del Metrotranvía.

Indicador ambiental - Huella de carbono:

Este indicador mide la cantidad de gases de efecto invernadero que una persona, empresa, industria o ciudad, produce de forma directa o indirecta. Por lo tanto, si se estandarizan los parámetros contenientes de uso del uso del automóvil particular y conociendo la cantidad de pasajeros del Metrotranvía se puede estimar la cuantía de la reducción de emisiones atribuibles a cambio modal de transporte.

Para mayor detalle respecto del proyecto de ampliación del Metrotranvía de Mendoza, leer el apartado **"DESTINO DE LOS FONDOS DE LOS TÍTULOS DE DEUDA SVS"** correspondiente al Prospecto de emisión de los Títulos de Deuda SVS de fecha 12 de junio de 2023 aprobado por Resolución Nro. 155 -HyF-2023.

MUCHAS GRACIAS**MENDOZA**

MINISTERIO
DE HACIENDA
Y FINANZAS

PAGO DE INTERESES Y/O AMORTIZACION**REPUBLICA ARGENTINA – PODER EJECUTIVO NACIONAL****Nota****Número:** NO-2024-49043006-APN-DADP#MEC

CIUDAD DE BUENOS AIRES
Lunes 13 de Mayo de 2024

Referencia: BONTE 2031 \$**Con Copia A:****De mi mayor consideración:**

Me dirijo a Uds. a fin de informar los valores del cupón de renta y de amortización del **"Bono del Tesoro Nacional en pesos vencimiento 17 de agosto de 2031"**.

Bonte \$ 2031 – Código ISIN: ARARGE320B19- Código CVSA: 5828

Fecha de emisión: 17/08/2021

Nº de servicio: 11

Período del servicio: 19/02/2024 - 17/05/2024

Fecha de Vencimiento: 17/05/2024

Tasa Badlar Anual + 400 pbs: 87,90104166666670 %

Mínima Denominación: VN \$ 0,01

Valor residual: 0,00750

Cupón de Renta: \$ 0,001585101 c/ 0,01 VN \$

Cupón de Amortización: \$ 0,000250 c/ 0,01 VN \$

Sin otro particular saluda atte.

Alejandro Gustavo Granieri

Coordinador

Dirección de Administración de la Deuda Pública
Ministerio de Economía

REPUBLICA ARGENTINA - PODER EJECUTIVO NACIONAL**Nota****Número:** NO-2024-49043645-APN-DADP#MEC

CIUDAD DE BUENOS AIRES
Lunes 13 de Mayo de 2024

Referencia: BONCER \$ 3,75% vto 2024_Cupón 2**Con Copia A:****De mi mayor consideración:**

Me dirijo a Uds. a fin de informar el valor del cupón de renta y amortización del **"Bono del Tesoro Nacional en Pesos ajustado por CER 3,75% vencimiento 20 de mayo de 2024"**.

BONCER \$ 2024 - Código ISIN: ARARGE320E65 - Código CVSA: 9222

Fecha de Emisión: 14/08/2023

Nº de servicio: 2

Período del servicio efectivo: 20/11/2023 - 20/05/2024

Fecha de Vencimiento: 20/05/2024

Tasa de Interés: 3,75 %

Mínima Denominación: VN \$ 1

CER a aplicar: 3,1187

Cupón de Renta c/ CER: \$ 0,0584756 c/ VN \$ 1

Cupón de Amortización c/ CER: \$ 3,1187 c/ VN \$ 1

Sin otro particular saluda atte.

Alejandro Gustavo Granieri

Coordinador

Dirección de Administración de la Deuda Pública
Ministerio de Economía

GOBIERNO DE LA PROVINCIA DE BUENOS AIRES**Nota****Número:** NO-2024-16080223-GDEBA-DADPMECONGP

LA PLATA, BUENOS AIRES

Viernes 10 de Mayo de 2024

MUNICIPALIDAD DE MARCOS JUAREZ

Marcos Juárez (Cba.), 10 de mayo de 2024.-

Referencia: Aviso BCBA - Pago de la amortización y del 8° servicio de interés - Títulos de Deuda Pública de la Provincia de Buenos Aires a tasa variable con vencimiento el 16 de mayo de 2024.

A: Roberto CHIARAMONI -Subgerente Técnica y de VN- (BCBA, Sarmiento N° 299 (2° piso), CABA),

Con Copia A:

De mi mayor consideración:

Me dirijo a usted con relación al aviso de pago del servicio financiero a vencer de los bonos de referencia, con vencimiento el 16.05.24.

Al respecto, se informan a continuación los detalles solicitados:

1) Fecha Efectiva de Pago: la fecha en que este servicio financiero será puesto a disposición de los titulares será el día 16 de mayo de 2024.

2) Número de Servicio de Interés: el servicio a efectivizarse el día 16 de mayo de 2024 corresponde al cupón número ocho (8) correspondiente al período 16.02.24 al 16.05.24.

3) Tasa de Interés del Período: Promedio aritmético simple de la Tasa BADLAR para Bancos Privados (para montos mayores a ARS 1.000.000 y plazos de 30 a 35 días) o aquella que en el futuro la sustituya, calculado considerando las tasas promedio diarias publicadas por el BCRA desde los 10 días hábiles bancarios anteriores al inicio de cada período de interés y hasta los 10 días hábiles bancarios anteriores al vencimiento de cada servicio de interés (redondeado a cuatro (4) decimales), más un margen fijo de seiscientos cincuenta puntos básicos (650 bps). De esta manera, para este servicio aplicó la tasa nominal anual de 91,5469%, siendo entonces la renta trimestral para el pago del cupón de 22,5732082%.

4) Porcentaje y Monto de Renta y Amortización por cada ARS1 de Valor Nominal Original:

Servicio	Fecha	Renta	Amortización
8	16.05.24		
En Porcentaje		22,5732082%	100,00%
Monto		0,225732082	1,00

5) Denominación mínima y unidad mínima de negociación: valor nominal pesos un mil (VN ARS 1.000) y múltiplos de valor nominal pesos uno (VN ARS 1) por encima de dicho monto.

6) Valor Técnico después del pago por unidad de denominación mínima en valor residual:

Valor Técnico al 16-05-24 (1): 0,0000

(1) Ex cupón

7) Nombre del Agente Pagador: el Banco de la Provincia de Buenos Aires en su rol de agente financiero de la Provincia de Buenos Aires transferirá los fondos por el total de la cantidad a pagar a Caja de Valores S.A., la cual a su vez girará los fondos a las respectivas cuentas de los tenedores en instituciones financieras y sociedades bursátiles.

8) Número de especie de Caja de Valores: 42538

Sin otro particular saluda atte.

Karina Smolej
Directora
Dirección de Administración de la Deuda Pública
Ministerio de Economía

Sres.

Bolsas y Mercados Argentinos S.A.
Mercado Argentino de Valores S.A.
Presente

Ref.: Aviso Pago de intereses de los
"Bonos para el Desarrollo Marcos Juárez - Serie II".-

De mi mayor consideración:

Tengo el agrado de dirigirme a Ud. a fin de comunicar el Aviso de Pago del catorceavo servicio de renta, conforme los términos y condiciones de los "Bonos para el Desarrollo Marcos Juárez-Serie II" en Pesos con Ajuste por "CER" + 2,50% T.N.A. VTO. 2027":

Fecha de Emisión: 20/11/2020.

Nº de servicio: 14º servicio de renta. -

Período del servicio efectivo: 20/02/2024 - 19/05/2024.

Fecha de Vencimiento: 20/05/2024.

Tasa de Interés: 2,50 % T.N.A.

Monto total emitido: \$75.000.000.

Mínima Denominación: VNO \$ 1.000.

Coefficiente de actualización por CER a aplicar: 15,0724846

Cupón de Renta por cada Unidad Mínima de Negociación: \$ 56,521817 c/VNO \$ 1.000,00.

Interés: \$ 4.239.136,28 lo que implica un 5,652182% del valor nominal total emitido (es decir un 0,625% del valor emitido total ajustado por CER).

Código de Caja: 42321.

Especie: MFJ27

Sin otro particular, saludamos a Uds. muy atentamente.

Cra. M. Paola Anastasi
Secretaria de Economía
Municipalidad de Marcos Juárez

PROVINCIA DEL CHACO

Resistencia, 13 de Mayo de 2024

Señores
Gerencia Técnica y de Valores Negociables de la
BOLSA DE COMERCIO DE BUENOS AIRES
Sarmiento 299 (C1041AAE)
Buenos Aires.
Presente

Ref.: Cupón de interés de Letras de Tesorería de la Pcia del Chaco:
(La "Provincia").

De mi mayor consideración:

Tengo el agrado de dirigirme a Uds. con relación a las Letras de Tesorería de la Provincia del Chaco en pesos a treinta y cinco (35) días, a fin de co-

municar que el próximo 17 de mayo de 2024 se procederá a abonar los servicios financieros correspondientes a las referidas Letras de acuerdo a los siguientes datos:

1. Títulos Emitidos: LETRAS DETESORERIA DE LA PROVINCIA DEL CHACO EN PESOS A 35 DIAS CLASE 10.V.17/05/2024
2. Denominación mínima: Valor nominal pesos uno (VN \$ 1).
3. Monto en concepto de Amortización que se pagara por el valor nominal emitido 1 peso por cada 1 peso de VN.
4. Periodo que comprende el servicio: 12 de abril de 2024 al 17 de mayo de 2024 inclusive (35 días).
5. Tasa de interés del periodo: 7,28767123 %
6. Monto en concepto de intereses que se pagará por el valor nominal de \$ 1 emitido: \$ 0,072876712.
7. Fecha de pago del servicio: 17 de mayo de 2024.
8. Agente de pago: Tesorería General de la Provincia, a través de Caja de Valores S.A.
9. Código de Especie Caja de Valores: 42812
10. Código ISIN: AR0457558747

Aprovecho esta oportunidad para saludar a Uds. muy cordialmente.

Firmada digitalmente por

José María Orsolini
Subtesorero General de la Provincia

PROVINCIA DEL CHACO

Resistencia, 13 de Mayo de 2024

Señores

Gerencia Técnica y de Valores Negociables de la
BOLSA DE COMERCIO DE BUENOS AIRES
Sarmiento 299 (C1041AAE)
Buenos Aires.
Presente

Ref.: Cupón de interés de Letras de Tesorería de la Pcia del Chaco: (La "Provincia").

De mi mayor consideración:

Tengo el agrado de dirigirme a Uds. con relación a las Letras de Tesorería de la Provincia del Chaco en pesos a sesenta y tres (63) días, a fin de comunicar que el próximo 17 de mayo de 2024 se procederá a abonar los servicios financieros correspondientes a las referidas Letras de acuerdo a los siguientes datos:

1. Títulos Emitidos: LETRAS DE TESORERIA DE LA PROVINCIA DEL CHACO EN PESOS A 63 DIAS CLASE 8.V.17/05/2024
2. Denominación mínima: Valor nominal pesos uno (VN \$ 1).
3. Monto en concepto de Amortización que se pagara por el valor nominal emitido 1 peso por cada 1 peso de VN.
4. Periodo que comprende el servicio: 15 de marzo de 2024 al 17 de mayo de 2024 inclusive (63 días).
5. Tasa de interés del periodo: 13,8082192 %
6. Monto en concepto de intereses que se pagará por el valor nominal de \$ 1 emitido: \$ 0,0138082192.
7. Fecha de pago del servicio: 17 de mayo de 2024.
8. Agente de pago: Tesorería General de la Provincia, a través de Caja de Valores S.A.
9. Código de Especie Caja de Valores: 42806
10. Código ISIN: AR0587904787

Aprovecho esta oportunidad para saludar a Uds. muy cordialmente.

Firmada digitalmente por

José María Orsolini
Subtesorero General de la Provincia

FIDEICOMISOS FINANCIEROS

BANCO DE GALICIA Y BUENOS AIRES S.A.U.

AVISO DE PAGO

FIDEICOMISO FINANCIERO "MILA IV" EN EL MARCO DEL PROGRAMA GLOBAL DE VALORES FIDUCIARIOS COMAFI MULTIACTIVOS

Banco de Galicia y Bs. As. S.A.U., en su carácter de fiduciario financiero del Fideicomiso Financiero "MILA IV", informa a los tenedores del Certificado de Participación por V/N \$ 1.626.426.- que, de acuerdo con los términos y condiciones de la respectiva emisión, debido a la falta de fondos disponibles, no realizará pago en concepto de distribución de resultados de los Certificados de Participación el próximo 20 de Mayo de 2024.

Alejandro Javier Flores

Apoderado

Banco de Galicia y Bs. As. S.A.U.

Fiduciario

AUTORIZACIÓN DE LISTADO



AVISO

AUTORIZACIÓN DE LISTADO

FIDEICOMISO FINANCIERO MERCADO CRÉDITO CONSUMO XXXII

FIDUCIARIO: BANCO PATAGONIA S.A.

FIDUCIANTE: MERCADOLIBRE S.R.L.

Esta Bolsa de Comercio, en ejercicio de las facultades delegadas de conformidad con el artículo 32, inciso b) de la Ley 26.831, ha dispuesto autorizar el listado de los siguientes valores fiduciarios a ser emitidos en el Fideicomiso Financiero del título dentro del marco del Programa Global de Valores Fiduciarios "MERCADO CRÉDITO" según se detalla a continuación:

MONTOS Y MONEDA DE EMISIÓN:

Valores de Deuda Fiduciaria por	v/n \$ 17.049.910.583,-
Certificados de Participación por	v/n \$ 4.949.974.040,-
	v/n \$ 21.999.884.623,-

DENOMINACIÓN MÍNIMA DE NEGOCIACIÓN:

\$ 1,-

CÓDIGOS DE ESPECIE:

Valores de Deuda Fiduciaria	NM32A
Certificados de Participación	NM32Q

BIENES FIDEICOMITIDOS:

Créditos de consumo otorgados en pesos por el Fiduciante instrumentados totalmente de forma digital.

Atento a que los valores fiduciarios sólo podrán ser adquiridos por Inversores Calificados (conforme dicho término se define en el Suplemento de Prospecto), corresponde individualizarlos con la llamada N° 8.

La totalidad de las condiciones generales de la presente emisión consta en el Suplemento de Prospecto, cuya versión resumida fue difundida el 08.05.2024 en los medios informativos de este Mercado, de acuerdo con la delegación de actividades del inciso g) del artículo legal precedentemente aludido. La lectura del mencionado documento resulta imprescindible ante cualquier decisión de inversión.

Buenos Aires, 13 de mayo de 2024.

RESULTADO DE COLOCACIÓN

AVISO DE RESULTADO DE LICITACIÓN PÚBLICA**BANCO PATAGONIA S.A.**

(Organizador, Fiduciario, Emisor y Colocador)

El presente es un aviso complementario al (i) Suplemento de Prospecto de fecha 08 de mayo de 2024 correspondiente a los Valores Fiduciarios del **Fideicomiso Financiero Mercado Crédito Consumo XXXII** por un monto de **V/N \$ 21.999.884.623** a emitirse en el marco del **Programa Global de Valores Fiduciarios Mercado Crédito** autorizado por la CNV por Resolución RESFC-2018-19439-APN-DIR#CNV de fecha 28 de marzo de 2018, cuya prórroga y actualización ha sido aprobada por Resolución N° RESFC-2023-22191-APN-DIR#CNV de fecha 9 de marzo de 2023. Banco Patagonia S.A. se encuentra inscripto en la CNV como Fiduciario Financiero, mediante Resolución N° 17.418 de fecha 8 de agosto de 2014, bajo el número 60; y (ii) al aviso de colocación de fecha 8 de mayo de 2024 (el "Aviso de Colocación").

El Suplemento de Prospecto y el Aviso de Colocación, han sido publicados el 26 de marzo de 2024, en la Autopista de Información Financiera (AIF) de la CNV, en el Micrositio de Colocaciones Primarias de la WEB del MAE, en el sitio web del emisor y en el boletín diario de la Bolsa de Comercio de Buenos Aires, por cuenta y orden de Bolsas y Mercados Argentinos S.A. como entidad calificada, según Resolución N° 18.629 de la CNV y en ejercicio de las facultades delegadas conforme al art. 32 inc. g) de la Ley 26.831.

Conforme con lo previsto en el Suplemento de Prospecto y en el Aviso de Colocación citados precedentemente, y habiendo finalizado el período de Licitación Pública, se informa su resultado:

VALORES DE DEUDA FIDUCIARIA

1. Monto de emisión: V/N \$ 17.049.910.583.-
2. TIR de corte: 30,80%
3. Precio de Emisión: \$ 0,969695 por cada V/N.-
4. Fechas de Pagos de amortización: Mensualmente a partir del séptimo período de pago. Primer pago: 15 de diciembre de 2024.
5. Fechas de Pagos de intereses: Mensualmente. Primer pago: 15 de junio de 2024.
6. Fecha de último pago de Servicios bajo los VDF: Para ambas tasas será el 15 de enero de 2025.
7. Cantidad de ofertas recibidas: 60.-
8. Monto de ofertas recibidas: V/N \$ 22.135.200.000.-
9. Factor de prorrateo: 67,5571%

CERTIFICADOS DE PARTICIPACION

1. Monto de emisión: V/N \$ 4.949.974.040.-
2. Precio de Corte: \$ 1,000000 por cada V/N.-
3. Precio de Emisión: \$ 1,000000 por cada V/N.-
4. Fechas de Pagos de amortización: Mensualmente. Para ambas tasas

el primer pago será el 15 de enero de 2025.

5. Fechas de Pagos de rendimiento: Mensualmente. El primer pago en caso de pago a tasa mínima será el 15 de enero de 2025.
6. Fecha de último pago de Servicios bajo los CP: 15 de octubre de 2025.
7. Cantidad de ofertas recibidas: 0.-
8. Factor de prorrateo: N/A.-

El vencimiento final de los VDF y de los CP se producirá a los ciento veinte (120) día de la fecha de vencimiento programada del Crédito de mayor plazo.

Fecha de Emisión y Liquidación: 14 de mayo de 2024.

Por otra parte, informamos que a la fecha se han formalizado todos los actos tendientes a la transferencia de los activos fideicomitidos.

Asimismo, se informa que, de conformidad con los extremos establecidos en el Suplemento de Prospecto, la totalidad de los Certificados de Participación han sido adjudicados al Fiduciante en contraprestación a la transferencia de los Créditos al Fideicomiso.

Banco Patagonia S.A., en carácter de Fiduciario y no a título personal, informa que todas aquellas ofertas del Tramo no Competitivo en el caso de los VDF y aquellas Ofertas del Tramo Competitivo, en el caso de los VDF y de los CP, que hayan tenido una TIR Solicitada igual o menor a la Tasa de Corte o a un precio solicitado igual o mayor al Precio de Corte, respectivamente, serán adjudicadas conforme se establece en el apartado 8, tercer párrafo del capítulo XII Procedimiento de Colocación del Suplemento de Prospecto.

Todos los términos utilizados en mayúscula no definidos en el presente aviso tendrán el significado que se les asigna en el Suplemento de Prospecto y en el Aviso de Colocación, según corresponda.

Ciudad Autónoma de Buenos Aires, 10 de mayo de 2024.

BANCO PATAGONIA S.A.

Paola Nieto
Autorizada

SUSCRIPCIÓN

AVISO DE SUSCRIPCION**FIDEICOMISO FINANCIERO "PAYWAY COBRO ACELERADO SERIE I"****PROGRAMA GLOBAL DE VALORES FIDUCIARIOS
"PAYWAY"****Payway S.A.U.**

En su carácter de Fiduciante,
Agente de Cobro,
Administrador y Fideicomisario

**TMF Trust Company
(Argentina) S.A.**

Actuando exclusivamente como
Fiduciario
Financiero, Agente de Custodia
y Emisor y no a título personal.
Inscripto en el Registro de Fidu-
ciarios Financieros bajo el N° 40.

**BANCO
MACRO S.A.**

En carácter de
Organizador

**MACRO
SECURITIES S.A.U**

En carácter de
Colocador

**STONEX SECURITIES
S.A.**

Agente de Liquidación y
Compensación
y Agente de Negociación
Integral N°47

En carácter de Colocador

Monto de Emisión
V/N \$3.039.938.927

Valores de Deuda Fiduciaria Clase A
V/N \$3.024.739.232

Valores de Deuda Fiduciaria Clase B
V/N \$15.199.695

Se comunica a los inversores calificados que Macro Securities S.A.U. y StoneX Securities S.A. (en conjunto los "Colocadores") ofrecen en suscripción los valores de deuda fiduciaria descritos en el presente (los "Valores de Deuda Fiduciaria" o "VDF" indistintamente), los que serán emitidos por TMF Trust Company (Argentina) S.A., actuando exclusivamente como fiduciario financiero del Fideicomiso Financiero "Payway Cobro Acelerado Serie I" y no a título personal, constituido conforme lo establecido en el Libro Tercero Capítulo 30 del Título IV del Código Civil y Comercial de la Nación ("CCCN"), y el Título V Capítulo IV de las Normas de la Comisión Nacional de Valores ("CNV") (N.T. 2013 y mod.- las "Normas de la CNV") y demás disposiciones legales y reglamentarias aplicables y que cuenta con autorización de la CNV para hacer oferta pública de los mismos, la cual ha sido otorgada por la Gerencia de Fideicomisos Financieros el 2 de mayo de 2024 y del Programa por Resolución RESFC-2023-22259-APN-DIR#CNV de fecha 26 de abril de 2023.

LOS VDF SOLO PODRÁN SER ADQUIRIDOS Y TRANSMITIDOS – EN LOS MERCADOS PRIMARIOS Y SECUNDARIOS – POR LOS INVERSORES CALIFICADOS CUYAS CATEGORÍAS SE ENCUENTRAN DETALLADAS EN EL ARTÍCULO 12 DE LA SECCIÓN I DEL CAPÍTULO VI DEL TÍTULO II DE LAS NORMAS (N.T. 2023 Y MOD.).

Las condiciones de emisión de los Valores de Deuda Fiduciaria son:

<p>Valores de Deuda Fiduciaria Clase A:</p>	<p>Valor nominal de hasta \$3.024.739.232 (Pesos tres mil veinticuatro millones seiscientos treinta y nueve mil doscientos treinta y dos), equivalente al 99,5% del Valor Fideicomitado, los cuales tendrán pago de Servicios mensuales, devengarán en concepto de intereses una tasa variable nominal anual equivalente a la Tasa de Referencia más 100 puntos básicos (los "Intereses de los Valores de Deuda Fiduciaria Clase A"). Dicha tasa variable de interés nominal anual nunca será inferior a 30% nominal anual ni superior a 75% nominal anual. Tendrán derecho en concepto de amortización, en cada Fecha de Pago de Servicios y luego de deducidos los Intereses de los Valores de Deuda Fiduciaria Clase A, al repago de la respectiva Cuota. Los adquirentes de los VDFA tendrán derecho al cobro de los Servicios de capital e interés, conforme a las Fechas de Pago de Servicios indicadas en el Cuadro de Pago de Servicios, una vez deducidas –de corresponder– las contribuciones al Fondo de Gastos, al Fondo de Liquidez y al Fondo de Contingencias, de corresponder. Para el cálculo se considerarán un año de 365 días. Los Intereses de los Valores de Deuda Fiduciaria Clase A se calcularán aplicando la respectiva tasa variable nominal anual sobre el saldo de capital impago bajo los respectivos Valores de Deuda Fiduciaria durante el Período de Devengamiento correspondiente. Los Intereses de los Valores de Deuda Fiduciaria Clase A serán pagaderos mensualmente y por el Período de Devengamiento vencido en cada Fecha de Pago de Servicios por el Fiduciario por medio de Caja de Valores. Calificación*: "AAAsf(arg)".</p>
----------------------------------------------------	--------------------------------------------------------------------------------------------------------------------------------------------------------------------------------------------------------------------------------------------------------------------------------------------------------------------------------------------------------------------------------------------------------------------------------------------------------------------------------------------------------------------------------------------------------------------------------------------------------------------------------------------------------------------------------------------------------------------------------------------------------------------------------------------------------------------------------------------------------------------------------------------------------------------------------------------------------------------------------------------------------------------------------------------------------------------------------------------------------------------------------------------------------------------------------------------------------------------------------------------------------------------------------------------------------------------------------------------------------------------------------------------------------------------------------------------------------------------------------------------------------------------------------------------------------------------------------------------------------------------------------------------------------------------------

Valores de Deuda Fiduciaria Clase B:

Valor nominal de hasta \$15.199.695 (Pesos quince millones ciento noventa y nueve mil seiscientos noventa y cinco), equivalente al 0,5% del Valor Fideicomitado. Los Valores de Deuda Fiduciaria Clase B, los cuales tendrán pago de Servicios mensuales, devengarán en concepto de intereses una tasa variable nominal anual equivalente a la Tasa de Referencia más 500 puntos básicos (los "Intereses de los Valores de Deuda Fiduciaria Clase B"). Dicha tasa variable de interés nominal anual nunca será inferior a 35% nominal anual ni superior a 80% nominal anual. Tendrán derecho en concepto de amortización, en cada Fecha de Pago de Servicios y luego de deducidos los Intereses de los Valores de Deuda Fiduciaria Clase B, al repago de la respectiva Cuota. Los adquirentes de los VDFB tendrán derecho al cobro de los Servicios de capital e interés, conforme a las Fechas de Pago de Servicios indicadas en el Cuadro de Pago de Servicios, una vez deducidas –de corresponder– las contribuciones al Fondo de Gastos, al Fondo de Liquidez y al Fondo de Contingencias, de corresponder. Para el cálculo se considerarán un año de 365 días. Los Intereses de los Valores de Deuda Fiduciaria Clase B se calcularán aplicando la respectiva tasa variable de interés nominal anual sobre el saldo de capital impago bajo los respectivos Valores de Deuda Fiduciaria durante el Período de Devengamiento correspondiente. Los Intereses de los Valores de Deuda Fiduciaria Clase B serán pagaderos mensualmente y por el Período de Devengamiento vencido en cada Fecha de Pago de Servicios por el Fiduciario por medio de Caja de Valores, una vez cancelados en su totalidad los VDFA. Calificación*: "AAAsf(arg)".

* Todos los VDF han sido calificados por FIX SCR S.A. Agente de Calificación de Riesgo

Denominación mínima, monto mínimo de suscripción y unidad mínima de negociación de los Valores Fiduciarios: El monto mínimo de suscripción será de \$10.000 y múltiplos de \$1, siendo el monto mínimo negociable de \$1 (Pesos uno) y, a partir de dicho monto mínimo negociable, cada Valor Fiduciario podrá ser negociado por montos que sean múltiplos de \$1 (Pesos uno).

- **Moneda de emisión, integración y pago:** Los Valores de Deuda Fiduciaria se emitirán en Pesos.
- **Agente de Cálculo:** significa TMF Trust Company (Argentina) S.A.
- **Valor Nominal Unitario:** \$1 (Pesos uno).
- Para la suscripción de los Valores de Deuda Fiduciaria, cada oferente que cumpla con los requisitos exigidos podrá presentar a través de los Colocadores u otros Agentes Habilitados una o más ofertas de suscripción por los Tramos Competitivo y no Competitivo.

La totalidad de las ofertas de cualquier inversor correspondiente a los Valores Fiduciarios de cada clase mayor o iguales a V/N \$100.000 (Pesos cien mil) se consideran "ofertas de tramo competitivo" y deberán indicar, en todos los casos, el Precio Solicitado A, y/o el Precio Solicitado B. Las ofertas inferiores a V/N \$100.000 (Pesos cien mil) se consideran "ofertas de tramo no competitivo" y, a diferencia de las del "Tramo Competitivo", no deberán incluir el Precio Solicitado A, y/o el Precio Solicitado B. Se adjudicarán al Precio de Corte A, y/o al Precio de Corte B, según corresponda,

conforme las cantidades solicitadas sin prorrato alguno, no pudiendo superar el 50% del monto adjudicado a terceros de la emisión de la clase respectiva. Cuando las solicitudes de suscripción consideradas "de Tramo no Competitivo" superen el 50% mencionado, la totalidad de las mismas serán prorrateadas reduciéndose por lo tanto en forma proporcional los montos adjudicados hasta alcanzar el 50% del monto total adjudicado a terceros de los Valores Fiduciarios de la clase respectiva.

Las ofertas recibidas para los Valores Fiduciarios serán adjudicadas de la siguiente manera en forma separada para cada una de las clases: en primera instancia se adjudicará la sumatoria de los montos de las ofertas recibidas por el Tramo no Competitivo -teniendo en cuenta las restricciones del apartado precedente-; luego el monto restante se adjudicará a quienes las formularan bajo el Tramo Competitivo, comenzando con las ofertas que soliciten el mayor Precio Solicitado A, y/o el Precio Solicitado B y continuando hasta agotar los valores disponibles de la clase que el Fiduciante determine emitir. A los efectos de la determinación del Precio de Corte A, y/o al Precio de Corte B, se tomará en cuenta la sumatoria de los montos de las ofertas recibidas por el Tramo no Competitivo y Competitivo.

Todas las ofertas que soliciten un Precio inferior al Precio de Corte, no serán adjudicadas.

- **Listado y negociación:** Los Valores de Deuda Fiduciaria podrán listarse en Bolsas y Mercados Argentinos S.A. y negociarse en el Mercado Abierto Electrónico S.A. (MAE), como así también en otros mercados autorizados, de la República Argentina.
- **Precio de suscripción:** Los Valores Fiduciarios serán adjudicados al precio de corte para cada clase que determine el Fiduciario de común acuerdo con el Fiduciante, como resultado de aplicar el procedimiento denominado "subasta holandesa modificada".
- **Colocación:** La colocación será realizada a través de un proceso licitatorio o subasta holandesa modificada bajo la modalidad abierta que será llevado adelante por el Mercado Abierto Electrónico S.A. (el "MAE") a través del módulo de licitaciones de colocaciones primarias del sistema SIOPEL (el "Sistema SIOPEL"), un sistema que garantiza la transparencia y la igualdad de trato entre los oferentes, de conformidad con los términos de la Ley N° 26.831 de Mercado de Capitales y demás normas aplicables y las Normas de la CNV (N.T. 2013 y mod.). Para ello, se ha designado, con el acuerdo del Fiduciante, a Macro Securities S.A.U. y StoneX Securities S.A. cada uno como colocador de los VDF.

La Colocación se realizará conforme lo establecido en el Suplemento de Prospecto, en particular en la Sección XIII "Procedimiento de Colocación" del mismo.

Los Colocadores percibirán una comisión del cero coma tres por ciento (0,3%) sobre el monto total colocado. Ni el Fiduciante ni el Fiduciario pagarán comisión alguna y/o reembolsarán gasto alguno a los agentes autorizados distintos de los Colocadores, sin perjuicio de lo cual, dichos agentes podrán cobrar comisiones y/o gastos directa y exclusivamente a los oferentes que hubieran cursado órdenes de compra a través suyo.

Los agentes colocadores inscriptos en el registro de agentes del MAE (los "Agentes del MAE") y/o los adherentes de dicho mercado, podrán ser habilitados para participar en la subasta. Aquellos Agentes del MAE y/o sus adherentes deberán indicar a Macro Securities S.A.U., en su carácter de dueño de la rueda su intención de participar en la subasta hasta 12:00 horas del último día del Periodo de Difusión de lunes a viernes de 10:00 a 18:00, mediante los siguiente medios: Teléfono: (005411) 5222-6720 y por mail: leandrolintura@macro.com.ar; en el horario de lunes a viernes de 10.00 a 18.00 hs, o bien indicárselo a StoneX Securities S.A., en su carácter de Colocador, mediante los siguientes medios: Atención Enrique Algorta/Nadia Fraga, teléfono: (5411) 4390-7587 email: mercado-decapitales@stonex.com. Los Agentes del MAE y/o sus adherentes que cuenten con línea de crédito otorgada por los Colocadores serán dados de alta en la rueda licitatoria automáticamente con dicha notificación, siendo éstos responsables del cumplimiento de las normas en materia de prevención de lavado de activos y financiación del terrorismo. Quienes

no cuenten con línea de crédito con los Colocadores deberán asimismo dar cumplimiento con las obligaciones que les corresponden a cada uno ellos en virtud de las normas en materia de prevención de lavado de activos y financiación del terrorismo y presentar una declaración jurada a los Colocadores respecto del cumplimiento de dichas obligaciones, lo cual deberán asimismo hacer hasta las 12:00 horas del último día del período de difusión. Sin perjuicio de lo anterior, los Colocadores también podrán indicar a Macro Securities S.A.U. quienes son aquellos Agentes del MAE y/o sus adherentes con quienes tienen línea de crédito y han mostrado interés en participar de la licitación en forma directa, a fin de que se los habilite, sin que ello genere responsabilidad alguna para Macro Securities S.A.U.

Todos aquellos Agentes Registrados serán, a pedido, dados de alta en la rueda, debiendo acreditar, entre otras cuestiones, el cumplimiento de las normas en materia de prevención de lavado de activos y financiación del terrorismo de forma satisfactoria para los Colocadores, quienes observarán y respetarán en todo momento el trato igualitario entre los inversores. Todas las Ofertas serán irrevocables, firmes, vinculantes y definitivas a todos los efectos que pudiera corresponder, sin necesidad de ser ratificadas ni posibilidad de ser retiradas.

Los términos y condiciones de emisión, suscripción y adjudicación de los Valores de Deuda Fiduciaria se encuentran descriptos en el Suplemento de Prospecto publicado en el boletín diario de la Bolsa de Comercio de Buenos Aires (la "BCBA") -por cuenta y orden de BYMA- de fecha 10 de mayo de 2024 (el "Boletín de la BCBA"), en la Autopista de la Información Financiera de la CNV (la "AIF") y en el micrositio web del MAE <http://www.mae.com.ar/mercados/mpmae/index.aspx>, el cual debe ser leído conjuntamente con el Prospecto del Programa publicado en la AIF de la CNV y en el boletín diario de la BCBA de fecha 10 de mayo de 2024. Asimismo el Suplemento de Prospecto y el Prospecto del Programa se encuentran disponibles en: (i) el domicilio de Macro Securities S.A.U. sito en Avenida Eduardo Madero 1182, Ciudad Autónoma de Buenos Aires; y (ii) el domicilio de StoneX Securities S.A., sito en Sarmiento 459, Piso 9, Ciudad Autónoma de Buenos Aires, en los Días Hábiles en el horario de 10:00 a 15:00 hs.

- **Agente de Liquidación:** Macro Securities S.A.U. La liquidación de las Ofertas adjudicadas podrá ser efectuada a través del sistema de liquidación y compensación MAECLEAR, administrado por el MAE, y/o a través de los Colocadores.

El prorrato se efectuará de conformidad con lo dispuesto en la Sección XIII "Procedimiento de Colocación" del Suplemento de Prospecto.

- **Ley Aplicable y Jurisdicción:** El presente Fideicomiso Financiero se regirá e interpretará de acuerdo con las leyes de la República Argentina. Los Tenedores que suscriban los Valores de Deuda Fiduciaria o aquellos que los adquieran en forma posterior, se someten a la competencia del Tribunal de Arbitraje General de Bolsa de Comercio de Buenos Aires conforme el Artículo 46 de la Ley N° 26.831 y modificatorias, en caso de disputas, controversias, o diferencias que surjan de o en relación con los Valores de Deuda Fiduciaria, de acuerdo con la reglamentación vigente para el arbitraje de derecho que las partes declaran conocer y aceptar. En todos los casos, se deja a salvo el derecho de los inversores para optar por acudir a los tribunales judiciales competentes.

- **El Periodo de Difusión Pública comenzará el 13 de mayo de 2024 y finalizará el 15 de mayo de 2024.**

- **El Periodo de Subasta Pública será el 16 de mayo de 2024, de 10:00 hs a 16:00 horas**

Durante el Periodo de Subasta Pública, los inversores calificados interesados en la adquisición de los Valores de Deuda Fiduciaria (los "Inversores") podrán remitir Ofertas de Suscripción de los Valores de Deuda Fiduciaria que deseen suscribir a los Colocadores o a los Agentes Registrados (las "Ofertas de Suscripción"). El Periodo de Subasta Pública podrá ser ampliado, suspendido, interrumpido, modificado y/o prorrogado por los Colocadores, previa instrucción por escrito del Fiduciante y previa notificación al Fiduciario mediante un aviso a ser publicado en los sistemas

de información dispuestos por los mercados en que vayan a listarse y/o negociarse los valores fiduciarios y en la página web de la CNV, bajo el ítem "Información Financiera". En dicho caso, los inversores que hubieran presentado Ofertas de Suscripción podrán a su solo criterio y sin penalidad alguna, retirar las mismas en cualquier momento anterior a la finalización del Período de Licitación.

- **La Fecha de Emisión y Liquidación será el día 17 de mayo de 2024.** La autorización de oferta pública de los Valores Fiduciarios sólo significa que se ha cumplido con los requisitos establecidos en materia de información. La CNV ni el MAE no han emitido juicio sobre los datos contenidos en el Suplemento de Prospecto y en el Prospecto del Programa.

- **Prórroga. Suspensión.** El Período de Colocación podrá ser suspendido, interrumpido o prorrogado en cualquier momento por los Colocadores, con la previa aprobación del Fiduciante y previa notificación al Fiduciario, en cuyo caso dicha alteración será informada mediante un aviso a ser publicado con 2 (dos) horas de anticipación en (i) el Boletín Diario de la BCBA; (ii) en la AIF de la CNV y (iii) publicado en la página de internet del MAE. En dicho caso, los inversores que hubieran presentado Ofertas de Suscripción durante el Período de Licitación, podrán a su solo criterio y sin penalidad alguna, retirar tales Ofertas de Suscripción en cualquier momento anterior a la finalización del Período de Licitación.

En todo lo no modificado por el presente Aviso de Suscripción, regirán las previsiones dispuestas del Suplemento de Prospecto.

Ciudad Autónoma de Buenos Aires, 10 de mayo de 2024.

Jaime Uranga
Autorizado

EMISOR Y FIDUCIARIO
TMF Trust Company (Argentina) S.A.
Av. Chiclana N° 3345 Piso 5° (C1260ACA)
Ciudad de Buenos Aires
Tel/Fax: + 54 11 5556- 5700/+ 54 11 5556 -5701

FIDUCIANTE Y ADMINISTRADOR
Payway S.A.U.
Lavardén 247 (C1437FBF)
Ciudad de Buenos Aires
Tel/Fax: (+5411) 4378-4440

ORGANIZADOR
Banco Macro S.A.
Avenida Eduardo Madero 1182
Ciudad Autónoma de Buenos Aires,
República Argentina República Argentina
Tel:(011) 5222-6500
Fax: (011) 5222-6721

COLOCADORES
Macro Securities S.A.U.
Avenida Eduardo Madero 1182
Ciudad Autónoma de Buenos Aires,
República Argentina

STONEX SECURITIES S.A.
Sarmiento 459, 9° Piso, Ciudad Autónoma de Buenos Aires,
República Argentina
Tel: (+54 11) 4390 7500
www.stonex.com.ar

AGENTE DE CONTROL Y REVISIÓN
Titular: Daniel H. Zubillaga Suplentes: Víctor Lamberti y Guillermo Barbero
25 de Mayo 596 Piso 19° - C1002ABL –
Ciudad Autónoma de Buenos Aires,
República Argentina
Tel: (011) 5129-2073

AUDITORES EXTERNOS
Price Waterhouse & Co. Asesores de Empresas S.R.L.

ASESORES LEGALES
TCA Tanoira Cassagne
Av. Juana Manso 205, Piso 7°
Ciudad de Buenos Aires.

AVISO DE SUSCRIPCIÓN

FIDEICOMISO FINANCIERO "PARETO SERIE 4"
PROGRAMA GLOBAL DE VALORES FIDUCIARIOS
"PARETO"

Por un monto total en circulación de hasta US\$30.000.000 (o su equivalente en otras monedas)

ESPACIO DIGITAL S.A.
Fiduciante y Agente de Cobro y Administración

TMF Trust Company (Argentina) S.A.
Actuando exclusivamente como Fiduciario Financiero,
Agente de Custodia y Emisor y no a título personal.
Inscripto en el Registro de Fiduciarios Financieros bajo el N° 40.

StoneX Securities S.A.
Agente de Liquidación y Compensación
Y Agente de Negociación Integral N°47

Organizador y Colocador

First Corporate Finance Advisors S.A.
En carácter de Asesor Financiero

VALORES FIDUCIARIOS V/N \$ 712.117.718

Valores de Deuda Fiduciaria Clase A
V/N \$ 707.107.845

Valores de Deuda Fiduciaria Clase B
V/N \$ 5.009.873

Se comunica a los inversores calificados que StoneX Securities S.A. (el "Colocador") ofrece en suscripción los valores de deuda fiduciaria descriptos en el presente (los "Valores de Deuda Fiduciaria" o "VDF" indistintamente), que serán emitidos por TMF Trust Company (Argentina) S.A., actuando exclusivamente como fiduciario financiero del Fideicomiso Financiero "Pareto Serie 4" y no a título personal, constituido conforme lo establecido en el Libro Tercero Capítulo 30 del Título IV del Código Civil y Comercial de la Nación ("CCCN"), y el Título V Capítulo IV de las Normas de la Comisión Nacional de Valores ("CNV") (N.T 2013 y mod.- las "Normas de la CNV") y demás disposiciones legales y reglamentarias aplicables y que cuenta con autorización de la CNV para hacer oferta pública de los mismos, la cual ha sido otorgada por la Gerencia de Fideicomisos en fecha 13 de mayo de 2024 y del Programa por Resolución N° RESFC-2022-21832-APN-DIR#CNV de fecha 23 de junio de 2022.

LOS VDF SOLO PODRÁN SER ADQUIRIDOS Y TRANSMITIDOS – EN LOS MERCADOS PRIMARIOS Y SECUNDARIOS – POR LOS INVERSORES CALIFICADOS CUYAS CATEGORÍAS SE ENCUENTRAN DETALLADAS EN EL ARTÍCULO 12 DE LA SECCIÓN I DEL CAPÍTULO VI DEL TÍTULO II DE LAS NORMAS DE LA CNV.

Las condiciones de emisión de los Valores de Deuda Fiduciaria son:

Valores de Deuda Fiduciaria Clase A ("VDF A"):
Valor nominal \$707.107.845 (Pesos setecientos siete millones ciento siete mil ochocientos cuarenta y cinco), equivalente al 98,80% del Valor

Fideicomitido.

Los VDFA tendrán derecho al cobro mensual en cada Fecha de Pago de Servicios de los VDFA (a) en concepto de interés una tasa de interés variable equivalente a la Tasa BADLAR más 100 (cien) puntos básicos,, con un mínimo de 45% (cuarenta y cinco por ciento) nominal anual y un máximo de 85% (ochenta y cinco por ciento) nominal anual devengados durante el Período de Devengamiento; y (b) en concepto de amortización de capital, los fondos ingresados al Fideicomiso Financiero como consecuencia del cobro de los Créditos durante el Período de Cobranza, una vez descontados los conceptos enumerados en el artículo 4.2. del Contrato Suplementario de Fideicomiso.

El cálculo de intereses se calculará sobre el saldo de valor nominal, considerando para su cálculo un año de 360 (trescientos sesenta) días (12 meses de 30 días).

Calificación*: "ML A-1.ar (sf)"

Valores de Deuda Fiduciaria Clase B ("VDFB")

Valor nominal \$5.009.873 (Pesos cinco millones nueve mil ochocientos setenta y tres), equivalente al 0,70% del Valor Fideicomitido.

Los VDFB, una vez cancelados los VDFA, tendrán derecho al cobro mensual en cada Fecha de Pago de Servicios de los VDFB (a) en concepto de interés una tasa de interés variable equivalente a la Tasa BADLAR, más 200 (doscientos) puntos básicos, con un mínimo de 46% (cuarenta y seis por ciento) nominal anual y un máximo de 86% (ochenta y seis por ciento) nominal anual devengados durante el Período de Devengamiento; y (b) en concepto de amortización de capital, los fondos ingresados al Fideicomiso Financiero como consecuencia del cobro de los Créditos durante el Período de Cobranza, una vez descontados los conceptos enumerados en el artículo 4.2. del Contrato Suplementario de Fideicomiso .

El cálculo de intereses se calculará sobre el saldo de valor nominal, considerando para su cálculo un año de 360 (trescientos sesenta) días (12 meses de 30 días).

Calificación*: "BBB-.ar (sf)"

* Los VDF han sido calificados por Moody's Local ARACRS.A., en su dictamen de fecha 2 de mayo de 2024.

- **Monto mínimo de suscripción:** El monto mínimo de suscripción para los Valores de Deuda Fiduciaria será de V/N \$ 100 (Pesos cien). No se aceptarán Ofertas de Suscripción u Órdenes de Compra por un monto nominal total que se pretenda suscribir menor a dicho monto. Sin perjuicio de ello, los potenciales inversores podrán cursar Ofertas para la suscripción de Valores de Deuda Fiduciaria por montos superiores a dicha cifra, en múltiplos de \$ 1 (Pesos uno).

- Si se adjudicara una cantidad inferior al total, se lo hará a la mayor tasa ofrecida por los inversores y aceptada por el Fiduciante. Los Valores de Deuda Fiduciaria no colocados entre terceros serán adjudicados al Fiduciante como parte de pago de la Cartera de Créditos transferida al Fideicomiso a la TIR de Corte.

- La Tasa de Corte será expresada como porcentaje truncado a dos decimales.

- En caso de que el Fiduciante no acepte ninguna TIR, se le adjudicarán la totalidad de los Valores de Deuda Fiduciaria a la par.

- **Moneda de emisión, integración y pago:** Los Valores de Deuda Fiduciaria se emitirán y serán integrados en Pesos. Los Servicios se pagarán en Pesos.

- **Valor Nominal Unitario:** \$ 1 (Pesos uno).

- **Unidad mínima de negociación:** \$ 1 (Pesos uno).

- **Tramos competitivo y no competitivo:** Para la suscripción de los

Valores Fiduciarios, se podrán recibir Ofertas por los tramos competitivo y no competitivo. Las Ofertas superiores a V/N \$1.000.000 (Pesos un millón) se consideran "ofertas de tramo competitivo" y deben contar con una TIR Ofrecida para los VDFA y/o los VDFB. Las ofertas iguales o inferiores a V/N \$1.000.000 (Pesos un millón) que: (i) cuenten con una TIR Ofrecida para los VDFA y/o VDFB, se consideran "ofertas de tramo competitivo"; y las que (ii) no cuenten con una TIR Ofrecida para los VDFA y/o VDFB, se consideran "ofertas de tramo no competitivo". El "tramo no competitivo" no podrá exceder del 50% (cincuenta por ciento) del total adjudicado a terceros de la emisión de cada clase establecido en el Artículo 8, inc. B, Sección I, Capítulo IV, Título VI de las NORMAS (N.T. 2013 y mod.). Si excediera el 50% (cincuenta por ciento), se asignará parcialmente prorrateando la cantidad de Valores Fiduciarios correspondientes a Ofertas consideradas "ofertas de tramo no competitivo". Tanto el tramo competitivo como el no competitivo se adjudicarán a la Tasa de Corte de los VDFA y/o VDFB, según corresponda.

- **Ámbito de negociación:** Los Valores Fiduciarios serán colocados por oferta pública en la Argentina a través del colocador que se designen. Los Valores de Deuda Fiduciaria podrán ser listados en Bolsas y Mercados Argentinos S.A. ("BYMA"), en el Mercado Abierto Electrónico S.A. ("MAE") y en mercados autorizados de la República Argentina. La suscripción y colocación se realizará sobre la base de una suscripción en firme o a mejores esfuerzos, con las comisiones que se conviniere en cada caso. La colocación de los Valores Fiduciarios en la República Argentina se realizará a través de intermediarios autorizados conforme a las leyes aplicables.

- **Precio de suscripción:** Los Valores Fiduciarios serán adjudicados al precio que surja de la TIR de Corte que determine el Colocador de común acuerdo con el Fiduciante, como resultado de aplicar el procedimiento denominado "subasta holandesa modificada".

- **Colocación:** Los Valores Fiduciarios serán colocados por oferta pública en la República Argentina conforme a la Ley N° 26.831, su reglamentación, modificatorias, y las NORMAS (N.T. 2013 y mod.). De conformidad con las NORMAS (N.T. 2013 y mod.), la colocación será realizada a través de un proceso licitatorio o "subasta holandesa modificada" bajo la modalidad abierta que será llevado adelante por el MAE a través del módulo de licitaciones de colocaciones primarias de su sistema SIOPEL (el "Sistema SIOPEL"), un sistema que garantiza la transparencia y la igualdad de trato entre los oferentes. De conformidad con las NORMAS (N.T. 2013 y mod.), el Mercado Abierto Electrónico llevará el registro computarizado donde serán ingresadas las Ofertas de Suscripción (tal cual dichos términos se definen más adelante) por los participantes admitidos por las NORMAS (N.T. 2013 y mod.).

Por instrucción del Fiduciante, se ha designado como colocador de los Valores Fiduciarios a StoneX Securities S.A. (el "Colocador"), quien celebrará un contrato de colocación con el Fiduciante y con el Fiduciario.

Todos los Agentes Registrados serán, a pedido, dados de alta en la rueda, debiendo acreditar, entre otras cuestiones, el cumplimiento de las normas en materia de prevención de lavado de activos y financiación del terrorismo de forma satisfactoria para el Colocador, quien observará y respetará en todo momento el trato igualitario entre los inversores.

Aquellos agentes del MAE y/o sus adherentes deberán indicar al Colocador su intención de participar en la subasta hasta las 12:00 horas del último día del Período de Difusión.

Al finalizar el Período de Subasta, StoneX Securities S.A., como dueño de la rueda y agente de liquidación, comunicará y entregará al Fiduciario el registro computarizado de las solicitudes de suscripción recibidas respecto de los Valores Fiduciarios, especificando los montos correspondientes, las ofertas recibidas, las ofertas rechazadas y/o no aceptadas, como resultado de la actividad desarrollada por el Colocador bajo los términos del presente. Sin perjuicio de ello, en cualquier momento el Fiduciario podrá requerir al Colocador copias de dichas solicitudes de suscripción en caso de ser así solicitado por la CNV u otro organismo.

Los Valores Fiduciarios no serán ofrecidos fuera de la República Argentina. Asimismo, las ofertas de suscripción serán recibidas por el Colocador, y los demás Agentes Registrados durante la licitación pública. Dichas ofertas serán irrevocables, firmes, vinculantes y definitivas a todos los efectos que pudiera corresponder, sin necesidad de ser ratificadas ni posibilidad de ser retiradas.

- **Agente de Liquidación:** StoneX Securities S.A. La liquidación de las Ofertas adjudicadas podrá ser efectuada a través del sistema de liquidación y compensación MAECLEAR, administrado por el MAE, y/o a través del Colocador.

El prorrateo se efectuará de conformidad con lo dispuesto en la Sección XIII "Procedimiento de Colocación" del Suplemento de Prospecto. Si por efecto del prorrateo, a una oferta le correspondiera un monto inferior al mínimo de suscripción, no se le asignarán Valores de Deuda Fiduciaria y los mismos serán asignados al resto.

- **Ley Aplicable y Jurisdicción:** El presente Fideicomiso Financiero y los Valores Fiduciarios, así como los derechos y obligaciones de los Beneficiarios de los mismos, se rigen por las leyes aplicables de la República Argentina.

Cualquier controversia que se suscite entre el Fiduciario, el Fiduciante y los Beneficiarios relativa a la interpretación y/o ejecución del presente Contrato, incluyendo cuestiones sobre los Valores Fiduciarios y de todos los demás actos e instrumentos asociados al presente, estará sometida a la jurisdicción de la Justicia Nacional en lo Comercial con asiento en la Ciudad Autónoma de Buenos Aires, República Argentina.

Sin perjuicio de lo establecido, y en virtud de lo dispuesto por el artículo 46 de la Ley de Mercado de Capitales, los Beneficiarios, el Fiduciario y en su caso el Fiduciante, podrán someter cualquier controversia entre las partes a los tribunales a ser creados en el ámbito de las entidades autorizadas (incluyendo sin limitación el Tribunal Arbitral de la BCBA o el que se cree en el futuro de conformidad con el artículo 46 de la Ley de Mercado de Capitales, y en virtud de la delegación de facultades otorgadas por BYMA a la BCBA en materia de constitución de tribunales arbitrales, de conformidad con lo dispuesto en la Resolución N° 17.501 de la CNV) (el "Tribunal Arbitral"). En todos los casos, la decisión del Tribunal Arbitral será apelable ante la Justicia Nacional en lo Comercial con asiento en la Ciudad Autónoma de Buenos Aires de conformidad con lo dispuesto en el Código Procesal Civil y Comercial de la Nación.

- **El Período de Difusión Pública comenzará el 14 de mayo de 2024 y finalizará el 16 de mayo de 2024.**

- **El Período de Subasta Pública será el 17 de mayo de 2024, de 10:00 horas a 16:00 horas.**

La colocación de los Valores Fiduciarios se realizará mediante subasta pública con posibilidad de participación de todos los interesados (en adelante, la "Subasta Pública" o "Licitación Pública"), a través del Sistema SIOPEL.

Durante el Período de Subasta Pública, que será de al menos un día hábil bursátil, los inversores calificados interesados en la adquisición de los Valores Fiduciarios (los "Inversores") podrán remitir Ofertas de Suscripción de los Valores Fiduciarios que deseen suscribir al Colocador o a los Agentes Registrados (las "Ofertas de Suscripción").

El Período de Subasta Pública podrá ser ampliado, suspendido, interrumpido, modificado y/o prorrogado por el Colocador, previa instrucción por escrito del Fiduciante y previa notificación al Fiduciario mediante un aviso a ser publicado, con la debida antelación suficiente, pero al menos una hora antes de la finalización, en los sistemas de información dispuestos por los mercados en que vayan a listarse y/o negociarse los valores fiduciarios y en la página web de la CNV, bajo el ítem "Información Financiera". En dicho caso, los inversores que hubieran presentado Ofertas de Suscripción podrán a su solo criterio y sin penalidad alguna, retirar las mismas en cualquier momento anterior a la finalización del Período de Subasta.

El Colocador o los Agentes Registrados serán los responsables de activar

e ingresar las Ofertas de Suscripción que los Inversores hubieran cursado a través suyo como ofertas (las "Ofertas") en la rueda en que se encuentre habilitada la Subasta Pública. Dichas Ofertas serán irrevocables y no podrán ser retiradas. Solo las Ofertas participarán del proceso de Subasta Pública y serán adjudicadas de conformidad a lo dispuesto en presente capítulo.

- **La Fecha de Emisión y Liquidación será el día 21 de mayo de 2024.**

- **Prórroga.Suspensión.** El Período de Colocación podrá ser suspendido, interrumpido o prorrogado en cualquier momento por el Colocador, con la previa aprobación del Fiduciante y previa notificación al Fiduciario, en cuyo caso dicha alteración será informada mediante un aviso a ser publicado con 2 (dos) horas de anticipación en (i) el Boletín Diario de la BCBA; (ii) en la AIF de la CNV y (iii) publicado en la página de internet del MAE. En dicho caso, los inversores que hubieran presentado Ofertas de Suscripción durante el Período de Licitación podrán a su solo criterio y sin penalidad alguna, retirar tales Ofertas de Suscripción en cualquier momento anterior a la finalización del Período de Licitación.

La autorización de oferta pública de los Valores Fiduciarios sólo significa que se ha cumplido con los requisitos establecidos en materia de información. Ni la CNV ni el MAE no han emitido juicio sobre los datos contenidos en el Suplemento de Prospecto y en el Prospecto del Programa.

Ciudad Autónoma de Buenos Aires, 13 de marzo de 2024.

Jaime Uranga
Autorizado

FIDUCIANTE, ADMINISTRADOR ESPACIO DIGITAL S.A.
Bolívar 108, 1° Piso, Depto. C Ciudad Autónoma de Buenos Aires
República Argentina Tel: +54 11 50454360 www.pareto.com.ar

FIDUCIARIO
TMF Trust Company
(Argentina) S.A.
Av. Chiclana 3345, Piso 5º, (C1260ACA), Ciudad
Autónoma de Buenos Aires,
República Argentina
Tel/fax: (11) 5556 5700
www.tmf-group.com.ar

ORGANIZADOR Y COLOCADOR
STONEX SECURITIES S.A. Sarmiento 459, 9° Piso,
Ciudad Autónoma de
Buenos Aires,
República Argentina
Tel: (+54 11) 4390 7500 www.stonex.com.ar

ASESOR FINANCIERO
First Corporate
Finance Advisors S.A.
25 de Mayo 596 - Piso 20
Ciudad Autónoma
de Buenos Aires
Tel: (+54 11) 5256 5029 <https://www.firstcapital.group/es/>

ASESORES LEGALES
TCA Tanoira Cassagne
Juana Manso 205, piso 7,
Ciudad Autónoma
de Buenos Aires,
República Argentina
Tel: 011- 5272 5300
www.tanoiracassagne.com

PAGO DE INTERESES Y/O AMORTIZACION**TMF TRUST COMPANY (ARGENTINA) S.A.**

Señores:

Bolsas y Mercados Argentinos S.A.Presente

Señores:

Mercado Abierto Electrónico S.A.Presente**PAGO DE CAPITAL E INTERESES****Fideicomiso Financiero San Cristóbal Servicios Financieros II**

"TMF TRUST Company (Argentina) S.A., en su carácter de Fiduciario del Fideicomiso Financiero San Cristóbal Servicios Financieros II (el "Fideicomiso"), comunica a los Sres. Tenedores de Valores Fiduciarios que con fecha 15 de Mayo de 2024, hará efectivo a través de "Caja de Valores S.A." el pago correspondiente al 12° Servicio de los Valores Fiduciarios emitidos bajo el Fideicomiso, según el siguiente detalle:

Valores de Deuda Fiduciaria Clase A:Valor Nominal Emitido: **\$ 356.500.000,00.**Período de Devengamiento: **del 01 de abril del 2024 al 30 de abril de 2024.**Monto de Intereses que se abonan: **\$ 2.088.851,18.- (0,5859330%*s*/VN)**Tasa nominal anual: **69,00000%**Valor Residual en pesos: **\$36.327.846,60**Amortización Normal en pesos: **\$ 35.378.155,04.- (9,9237462%*s*/VN)**Nuevo Valor Residual en pesos: **\$ 949.691,56.- (0,2663931%*s*/VN)****Valores de Deuda Fiduciaria Clase B:**Valor Nominal Emitido: **\$ 19.000.000,00.-**Total a transferir: **\$ 37.467.006,22.-**

El pago se efectuará a través de Caja de Valores S.A., en su domicilio de 25 de mayo 362 P.B. -Ciudad de Buenos Aires- en horario de 10,00 a 15,00 Hs., quien tomará los recaudos necesarios para la acreditación de los fondos correspondientes a los respectivos depositarios conforme su participación.

Buenos Aires, Mayo de 2024

TMF Trust Company (Argentina) S.A.**Actuando como Fiduciario en el Fideicomiso Financiero San Cristóbal Servicios Financieros II****Rodrigo Pagano**
(Apoderado)**Jorge I. Sodano**
(Apoderado)**INFORMACIONES DE BOLSAS Y MERCADOS ARGENTINOS S.A.****NEGOCIACION ELECTRONICA CON CONCERTACION AUTOMATICA DE OPERACIONES PRIORIDAD PRECIO-TIEMPO (PPT)****Arreglos de Operaciones
-Alta y Bajas-**

Bolsas y Mercados Argentinos S.A. remitió el día 13.05.2024, los arreglos de Negociación Electrónica con Concertación Automática de Operaciones Prioridad Precio-Tiempo (PPT) que seguidamente se detallan:

Alta de Operaciones

Especie	Vencimiento	Cantidad	Precio	Fecha Oper.	Fecha Liq.
PESOS	3 Días	70.000.000	46.0%	10.05.24	13.05.24
PESOS	3 Días	200.000.000	39.0%	10.05.24	13.05.24
PESOS	3 Días	548.000.000	39.0%	10.05.24	13.05.24
PESOS	3 Días	75.000.000	39.0%	10.05.24	13.05.24
PESOS	3 Días	5.000.000.000	30.0%	10.05.24	13.05.24
PESOS	3 Días	6.928.253.050	30.0%	10.05.24	13.05.24
PESOS	3 Días	8.737.000	39.0%	10.05.24	13.05.24
SN4X	48 Hs	1.000.000.000	107.55	10.05.24	14.05.24
PESOS	3 Días	1.000.000	39.0%	10.05.24	13.05.24
PESOS	3 Días	10.000.000	39.0%	10.05.24	13.05.24
T2X5X	C.Inmediato	2.000.000	513.3	10.05.24	10.05.24
T2X5X	24 Hs	2.000.000	514.692	10.05.24	13.05.24
PESOS	3 Días	40.000.000	39.0%	10.05.24	13.05.24
PESOS	3 Días	5.000.000	39.0%	10.05.24	13.05.24
PESOS	3 Días	160.000.000	80.0%	10.05.24	13.05.24

**BOLSA DE COMERCIO DE BUENOS AIRES****SERVICIO WI-FI
CONEXIÓN INHALÁMBRICA A INTERNET**

Las autoridades de la Bolsa de Comercio de Buenos Aires han decidido implementar en el ámbito de los recintos sociales de la entidad, el servicio "Wi-Fi conexión inalámbrica a Internet".

Cabe señalar que mediante este servicio, podrán acceder a Internet los señores asociados que posean Notebooks, Agendas Electrónica, Tablets y equipos de telefonía celular integrada (Smart Phone), etc., que dispongan de dispositivos de conectividad adecuados a la norma instalada y puesta a disposición.

Los recintos en los se dispondrá Wi-Fi son los que se describen a continuación: Recinto principal (alas Alem y 25 de Mayo): Sector Ajedrez - Salón No Fumadores - Hall de Acceso Nuevo Recinto y Pullman.

Para acceder al mismo, los señores socios podrán suscribirse en forma gratuita, en la oficina de Administración de Servicios 2 do. piso, DIT (**Departamento de Informática y Telecomunicaciones**), en el horario de 10.00 a 16.00 hs.

BOLSAS Y MERCADOS ARGENTINOS S.A. SUBSISTEMA DE OPCIONES ANALISIS DE POSICIONES LANZADORAS SERIES DE COMPRA EXPRESADO EN V\$N Fecha de la rueda 10/05/2024						Serie Especie	Códigos	Cubierto	Opuesto	Cruzado	Descu- bierto
DISTRIBUIDORA DE GAS CUYANA S.A.											
						DGCC1000JU		300,00	0,00	0,00	0,00
						DGCC1300JU		700,00	0,00	0,00	0,00
						DGCC1400JU		500,00	0,00	0,00	0,00
						Total: 1.500,00		0,00	0,00	0,00	0,00
EMPRESA DISTRIB. Y COMERCIALIZADORA NORTE S.A. (EDENOR S.A.)											
						EDNC1000JU		0,00	0,00	0,00	400,00
						EDNC1100JU		2.500,00	0,00	0,00	1.200,00
						EDNC1100OC		0,00	0,00	0,00	300,00
						EDNC900JU		100,00	0,00	0,00	0,00
						Total: 2.600,00		0,00	0,00	1.900,00	0,00
GRUPO FINANCIERO GALICIA S.A.											
						GFGC11559J		31.100,00	37.000,00	0,00	6.500,00
						GFGC15959J		600,00	500,00	0,00	0,00
						GFGC16659J		200,00	200,00	0,00	0,00
						GFGC19759G		300,00	0,00	0,00	600,00
						GFGC19759J		300,00	17.400,00	0,00	0,00
						GFGC20559J		0,00	13.900,00	0,00	0,00
						GFGC21559J		4.200,00	9.700,00	0,00	200,00
						GFGC22559J		43.000,00	7.100,00	0,00	0,00
						GFGC23559J		40.400,00	223.100,00	100,00	400,00
						GFGC24559J		14.000,00	88.900,00	0,00	1.300,00
						GFGC25559J		1.900,00	95.500,00	0,00	0,00
						GFGC26559G		100,00	0,00	0,00	0,00
						GFGC26559J		700,00	59.200,00	0,00	1.800,00
						GFGC27559G		700,00	200,00	0,00	2.500,00
						GFGC27559J		78.200,00	65.500,00	0,00	1.600,00
						GFGC28559J		500,00	174.900,00	0,00	90.800,00
						GFGC28559Y		0,00	100,00	0,00	0,00
						GFGC2900AG		0,00	0,00	0,00	0,00
						GFGC29559G		31.200,00	400,00	0,00	3.200,00
						GFGC29559J		282.200,00	729.400,00	18.778,00	268.722,00
						GFGC31059G		0,00	300,00	0,00	200,00
						GFGC31059J		36.200,00	516.400,00	3.000,00	17.700,00
						GFGC31059Y		3.000,00	200,00	82,00	518,00
						GFGC32559G		4.600,00	2.493,00	5.807,00	500,00
						GFGC32559J		189.000,00	807.600,00	0,00	235.700,00
						GFGC32559O		0,00	0,00	0,00	100,00
						GFGC32559Y		7.700,00	8.100,00	0,00	100,00
						GFGC34059G		1.700,00	17.900,00	0,00	100,00
						GFGC34059J		40.500,00	398.700,00	0,00	105.100,00
						GFGC34059O		0,00	0,00	0,00	200,00
						GFGC34059Y		2.500,00	0,00	0,00	0,00
						GFGC35559G		2.400,00	2.200,00	7.000,00	3.900,00
						GFGC35559J		1.664.300,00	566.800,00	4.698,00	1.047.202,00
						GFGC35559O		0,00	100,00	0,00	0,00
						GFGC37059J		330.100,00	436.800,00	2.400,00	116.100,00
						GFGC38559G		3.600,00	6.100,00	0,00	1.200,00
						GFGC38559J		4.500.600,00	593.700,00	51.900,00	649.200,00
						GFGC38559O		200,00	0,00	0,00	200,00
						GFGC40059J		320.700,00	659.300,00	2.041,00	439.059,00
						GFGC41559G		82.600,00	22.500,00	1.700,00	57.700,00
						GFGC41559J		670.200,00	3.092.300,00	10.000,00	1.194.500,00
						GFGC41559O		13.200,00	12.900,00	100,00	1.200,00
						GFGC43559G		400,00	5.900,00	0,00	0,00
						GFGC43559J		174.600,00	1.142.940,00	1.960,00	415.400,00
						GFGC45559G		0,00	0,00	1.800,00	0,00
						GFGC45559J		63.600,00	1.058.597,00	23.874,00	809.229,00
						GFGC45559O		300,00	0,00	0,00	0,00
						GFGC47559J		162.600,00	561.603,00	0,00	943.997,00
						GFGC47559O		5.500,00	400,00	700,00	2.400,00
						GFGC49559J		9.000,00	221.400,00	0,00	91.800,00
						GFGC49559O		100,00	0,00	0,00	0,00
						GFGC51559J		20.100,00	127.800,00	0,00	47.600,00
						GFGC51559O		0,00	200,00	0,00	0,00
						GFGC5200AG		0,00	0,00	0,00	100,00
						GFGC53559J		23.000,00	391.300,00	0,00	357.800,00
						Total: 8.861.900,00		12.177.533,00	135.940,00	6.916.427,00	
GRUPO SUPERVIELLE S.A.											
						SUPCI256JU		0,00	0,00	0,00	100,00
						SUPCI356JU		0,00	0,00	0,00	100,00
						SUPCI356MY		1.200,00	0,00	0,00	0,00
						SUPCI400AG		0,00	0,00	0,00	0,00
						SUPCI500JU		100,00	0,00	0,00	0,00
						SUPCI556JU		300,00	0,00	0,00	0,00
						SUPC79596J		100,00	0,00	0,00	0,00
						Total: 1.700,00		0,00	0,00	200,00	
Gobierno Nacional											
						A30C54000J		0,00	0,00	0,00	100.000,00
						A30C54000Y		0,00	0,00	0,00	0,00
						A30C60000Y		51.000,00	0,00	1.000,00	0,00
						A30C62000J		0,00	0,00	0,00	4.000,00
						A30C64000J		0,00	0,00	1.000,00	0,00
						UA0C54.0JU		0,00	0,00	0,00	550.000,00
						UA0C56.0JU		6.000,00	0,00	0,00	130.000,00
						UA0C56.0MY		0,00	0,00	0,00	70.000,00
						UA0C58.0JU		3.000,00	0,00	0,00	0,00
						UA0C58.0MY		10.000,00	0,00	0,00	376.000,00
						UA0C60.0MY		64.000,00	0,00	0,00	40.000,00
						UA0C62.0MY		2.000,00	0,00	0,00	0,00
						Total: 136.000,00		0,00	2.000,00	1.270.000,00	
HOLCIM (Argentina) S.A.											
						HARC1300JU		0,00	0,00	0,00	100,00
						Total: 0,00		0,00	0,00	100,00	
LOMA NEGRA COMPAÑIA INDUSTRIAL ARGENTINA SOCIEDAD ANONIMA											
						LOMC1400JU		0,00	0,00	0,00	100,00
						LOMC1700JU		100,00	0,00	0,00	0,00
						Total: 100,00		0,00	0,00	100,00	

Serie Especie	Códigos	Cubierto	Opuesto	Cruzado	Descu-bierto	Serie Especie	Códigos	Cubierto	Opuesto	Cruzado	Descu-bierto
BMAV4800JU		0,00	0,00	0,00	2.100,00	SUPV95596J		0,00	300,00	0,00	500,00
BMAV4800OC		0,00	0,00	0,00	100,00	Total: 0,00		500,00	0,00	23.700,00	
BMAV5200AG		0,00	0,00	0,00	100,00						
BMAV5400JU		0,00	0,00	0,00	100,00	Gobierno Nacional					
BMAV5600JU		0,00	0,00	0,00	1.000,00	A30V58000J		0,00	0,00	0,00	3.000,00
BMAV6600JU		0,00	0,00	0,00	100,00	A30V60000J		0,00	0,00	0,00	1.000,00
Total: 0,00		0,00	0,00	14.300,00		Total: 0,00		0,00	0,00	4.000,00	
BOLSAS Y MERCADOS ARGENTINOS S.A. (BYMA)						PAMPA ENERGIA S.A.					
BYMV1100JU		0,00	0,00	0,00	0,00	PAMV1600AG		0,00	0,00	0,00	10.200,00
BYMV1150AG		0,00	0,00	0,00	4.600,00	PAMV1600JU		0,00	700,00	0,00	17.500,00
BYMV1200JU		0,00	0,00	0,00	19.000,00	PAMV1720AG		0,00	0,00	0,00	4.500,00
BYMV1300AG		0,00	0,00	0,00	100,00	PAMV1720JU		0,00	1.200,00	0,00	6.000,00
BYMV1400JU		0,00	0,00	0,00	400,00	PAMV1780JU		0,00	0,00	0,00	500,00
BYMV14463G		0,00	0,00	0,00	100,00	PAMV1840JU		0,00	0,00	0,00	21.100,00
BYMV15463G		0,00	0,00	0,00	400,00	PAMV1900JU		0,00	2.100,00	0,00	5.700,00
BYMV15463J		0,00	0,00	0,00	100,00	PAMV1960JU		0,00	0,00	0,00	1.300,00
BYMV1900JU		0,00	0,00	0,00	100,00	PAMV2020JU		0,00	1.200,00	0,00	600,00
BYMV84635J		0,00	0,00	0,00	8.200,00	PAMV2080JU		0,00	200,00	0,00	1.900,00
BYMV94635J		0,00	100,00	0,00	18.900,00	PAMV2140JU		0,00	100,00	0,00	1.600,00
BYMV99635J		0,00	0,00	0,00	3.100,00	PAMV2200JU		0,00	2.700,00	0,00	9.400,00
Total: 0,00		100,00	0,00	55.000,00		PAMV2260JU		0,00	0,00	0,00	800,00
CENTRAL PUERTO S.A.						PAMV2320AG					
CEPV1000AG		0,00	0,00	0,00	200,00	PAMV2320JU		0,00	0,00	0,00	400,00
CEPV1000JU		0,00	0,00	0,00	200,00	PAMV2380JU		0,00	0,00	0,00	300,00
CEPV1100AG		0,00	0,00	0,00	300,00	PAMV2490JU		0,00	0,00	0,00	100,00
CEPV1100JU		0,00	100,00	0,00	700,00	PAMV2820JU		0,00	0,00	0,00	0,00
CEPV1200JU		0,00	0,00	0,00	200,00	Total: 0,00		8.200,00	0,00	81.900,00	
CEPV900.AG		0,00	0,00	0,00	29.600,00	SOCIEDAD COMERCIAL DEL PLATA S.A.					
Total: 0,00		100,00	0,00	31.200,00		COMV102.AG		0,00	0,00	0,00	136.600,00
CRESUD S.A.						COMV102.JU		0,00	8.900,00	0,00	120.100,00
CREV1000AG		0,00	0,00	0,00	500,00	COMV102.OC		0,00	0,00	0,00	1.900,00
CREV1050AG		0,00	0,00	0,00	100,00	COMV105.AG		0,00	0,00	0,00	53.600,00
CREV1050JU		0,00	0,00	0,00	0,00	COMV105.JU		0,00	6.200,00	0,00	98.100,00
CREV1050OC		0,00	0,00	0,00	100,00	COMV108.AG		0,00	0,00	0,00	24.600,00
CREV1200JU		0,00	0,00	0,00	0,00	COMV108.JU		0,00	14.600,00	0,00	30.700,00
CREV850.AG		0,00	0,00	0,00	300,00	COMV113.JU		0,00	142.300,00	0,00	2.500,00
CREV900.AG		0,00	0,00	0,00	4.200,00	COMV118.JU		0,00	0,00	0,00	2.000,00
CREV900.OC		0,00	0,00	0,00	300,00	COMV146.JU		0,00	0,00	0,00	200,00
CREV950.AG		0,00	0,00	0,00	6.200,00	COMV158.JU		0,00	0,00	0,00	0,00
CREV950.OC		0,00	0,00	0,00	200,00	COMV164.JU		0,00	0,00	0,00	0,00
Total: 0,00		0,00	0,00	11.900,00		COMV81.OAG		0,00	0,00	0,00	7.500,00
EMPRESA DISTRIB. Y COMERCIALIZADORA NORTE S.A. (EDENOR S.A.)						COMV81.OJU		0,00	0,00	0,00	101.600,00
EDNV1000AG		0,00	0,00	0,00	2.700,00	COMV87.OJU		0,00	200,00	0,00	0,00
EDNV1000JU		0,00	0,00	0,00	300,00	COMV90.OJU		0,00	0,00	0,00	70.900,00
EDNV700JU		0,00	0,00	0,00	25.300,00	COMV93.OJU		0,00	200,00	0,00	2.100,00
EDNV800JU		0,00	0,00	0,00	16.500,00	COMV96.OJU		0,00	0,00	0,00	234.400,00
EDNV900.OC		0,00	0,00	0,00	2.100,00	Total: 0,00		172.400,00	0,00	886.800,00	
Total: 0,00		0,00	0,00	46.900,00		TERNIUM ARGENTINA SOCIEDAD ANONIMA					
GRUPO FINANCIERO GALICIA S.A.						TXAV1000JU		0,00	0,00	0,00	100,00
GFGV11559J		0,00	60.900,00	0,00	4.482.200,00	TXAV500JU		0,00	2.500,00	0,00	1.100,00
GFGV15959J		0,00	900,00	0,00	1.121.700,00	TXAV700.AG		0,00	0,00	0,00	2.300,00
GFGV16659J		0,00	0,00	0,00	139.200,00	TXAV700JU		0,00	0,00	0,00	7.800,00
GFGV18159J		0,00	73.200,00	0,00	124.400,00	TXAV750JU		0,00	0,00	0,00	5.100,00
GFGV19759J		0,00	10.100,00	0,00	62.600,00	TXAV800JU		0,00	600,00	0,00	11.300,00
GFGV20559J		0,00	126.600,00	0,00	128.400,00	TXAV850.AG		0,00	0,00	0,00	100,00
GFGV21559J		0,00	628.100,00	0,00	165.600,00	TXAV850JU		0,00	0,00	0,00	500,00
GFGV22559J		0,00	177.800,00	0,00	201.500,00	TXAV900JU		0,00	0,00	0,00	1.000,00
GFGV23559J		0,00	458.900,00	0,00	191.000,00	TXAV950.AG		0,00	0,00	0,00	100,00
GFGV24559J		0,00	313.100,00	0,00	189.300,00	Total: 0,00		3.100,00	0,00	29.400,00	
GFGV25559J		0,00	540.229,00	0,00	269.571,00	TRANSENER CIA. DE TRANSP. DE ENERGIA ELECTR. EN ALTA TENSION S.A.					
GFGV26559G		0,00	200,00	0,00	2.800,00	TRAV1100JU		0,00	0,00	0,00	15.000,00
GFGV26559J		0,00	792.700,00	0,00	215.600,00	TRAV1300JU		0,00	0,00	0,00	400,00
GFGV27559J		0,00	455.700,00	0,00	317.400,00	TRAV1400JU		0,00	100,00	0,00	1.500,00
GFGV28559J		0,00	343.900,00	0,00	268.600,00	Total: 0,00		100,00	0,00	16.900,00	
GFGV29559G		0,00	0,00	0,00	0,00	TRANSPORTADORA DE GAS DEL SUR S.A.					
GFGV29559J		0,00	1.003.200,00	0,00	803.300,00	TGSV2600JU		0,00	0,00	0,00	8.900,00
GFGV31059J		0,00	531.000,00	0,00	815.400,00	TGSV3400AG		0,00	0,00	0,00	800,00
GFGV32559G		0,00	0,00	0,00	2.100,00	TGSV3500AG		0,00	0,00	0,00	100,00
GFGV32559J		0,00	651.997,00	0,00	685.303,00	TGSV3600JU		0,00	0,00	0,00	400,00
GFGV34059G		0,00	200,00	0,00	100,00	Total: 0,00		0,00	0,00	10.200,00	
GFGV34059J		0,00	773.200,00	0,00	439.700,00	YPF S.A.					
GFGV35559G		0,00	600,00	0,00	0,00	YPFV14800J		0,00	0,00	0,00	2.000,00
GFGV35559J		0,00	864.300,00	0,00	895.400,00	YPFV15300J		0,00	0,00	0,00	400,00
GFGV37059G		0,00	700,00	0,00	500,00	YPFV16000J		0,00	400,00	0,00	9.300,00
GFGV37059J		0,00	772.500,00	0,00	310.000,00	YPFV16700J		0,00	100,00	0,00	3.700,00
GFGV38559J		0,00	271.700,00	0,00	318.700,00	YPFV18100J		0,00	2.500,00	0,00	10.400,00
GFGV40059G		0,00	500,00	0,00	0,00	YPFV18800G		0,00	0,00	0,00	1.000,00
GFGV40059J		0,00	47.000,00	0,00	111.300,00	YPFV20600J		0,00	1.900,00	0,00	3.700,00
GFGV4050OC		0,00	0,00	0,00	200,00	YPFV21500J		0,00	300,00	0,00	100,00
GFGV41559G		0,00	700,00	0,00	700,00	YPFV23500J		0,00	300,00	0,00	2.200,00
GFGV41559J		0,00	33.500,00	0,00	13.200,00	YPFV26800J		0,00	0,00	0,00	200,00
GFGV43559G		0,00	500,00	0,00	0,00	Total: 0,00		5.500,00	0,00	33.000,00	
GFGV43559J		0,00	1.400,00	0,00	800,00	Total series de venta:		0,00	9.127.526,00	0,00	13.677.574,00
GFGV45559J		0,00	700,00	0,00	0,00						
GFGV47559J		0,00	200,00	0,00	0,00						
GFGV53559J		0,00	0,00	0,00	0,00						
Total: 0,00		8.936.226,00	0,00	12.276.574,00							
GRUPO SUPERVIELLE S.A.						Información suministrada por Bolsas y Mercados Argentinos S.A. de Buenos Aires S.A. el 13/05/2024					
SUPV1056JU		0,00	200,00	0,00	300,00						
SUPV79596J		0,00	0,00	0,00	22.900,00						

ASAMBLEAS A REALIZARSE**SOCIEDADES QUE COTIZAN OBLIGACIONES NEGOCIABLES**

Sociedad	Domicilio donde se realizará la Asamblea	Característica	Fecha	Hora	Fecha Publicación Convocatoria	Fecha Cierre Depósito Acciones	Hora
Puente Hnos. S.A.	Tucumán 1, piso 14, Ciudad Autónoma de Buenos Aires (sede social)	Ext. 1ª	16/05	15.00	10/05/2024	—	—
		2ª	16/05	16.00	10/05/2024	—	—
Roch S.A.	—	Ord.	21/05	—	—	—	—
Banco Voii S.A.	Sarmiento 336, Ciudad Autónoma de Buenos Aires (sede social)	Ord. 1ª	31/05	11.00	—	—	—
		2ª	31/05	12.00	—	—	—

SOCIEDADES QUE PASARON SUS ASAMBLEAS A CUARTO INTERMEDIO

Compañía General de Combustibles S.A.	Se celebrará a distancia mediante el sistema Teams	Ord. / Ext.	15/05	11.00	02/05/2024	—	—
360 Energy Solar S.A.	Se celebrará a través de la plataforma Microsoft Teams	1ª	23/05	15.00	30/04/2024	—	—
		2ª	23/05	16.00	30/04/2024	—	—

CAMARAS GREMIALES Y MERCADOS**HABILITACION AGENTE MIEMBRO BYMA**

Bolsas y Mercados Argentinos S.A. - BYMA comunicó que ha procedido a la habilitación, bajo la categoría de "ALyC Integral" del Agente Miembro que a continuación se detalla:

Nombre de la firma: **LUXFIN VALORES S.A.**

Agente Miembro BYMA N°: **276**

Matrícula CNV N°: **1866**

Buenos Aires, 10 de mayo de 2024

ACEPTACION RENUNCIA AGENTE MIEMBRO BYMA

Bolsas y Mercados Argentinos S.A. - BYMA comunicó que aceptó la renuncia oportunamente presentada como Agente Miembro de la firma "RL VALORES S.A.".

Buenos Aires, 10 de mayo de 2024

EDICTO

Ante el Juzgado Nacional de Primera Instancia en lo Civil y Comercial Federal N° 10, Secretaría N° 19, sito en Libertad 731 9° Piso de esta ciudad, tramita el pedido de ciudadanía argentina de la Sra. **LILIBETH DEL VALLE TORRES ALASTRE, de nacionalidad VENEZOLANA, con DNI N° 95.617.878**, según el expediente "TORRES ALASTRE, LILIBETH DEL VALLE s/ Solicitud de Carta de Ciudadanía", Exp. N° 6156/2023. Por ello cualquier persona que tuviere conocimiento de algún acontecimiento que estimara podría obstar a dicha concesión, deberá hacerlo saber a este Juzgado. **Publíquese por dos días**. Buenos Aires, 26 de setiembre de 2023. **María Lucila Koon**, Secretaria.

EDICTO JUDICIAL

El Juzgado Nacional de Primera Instancia en lo Civil y Comercial Federal N° 7, a cargo del Dr. Javier Pico Terrero, Secretaria N° 13, a mi cargo, sito en Libertad 731 Piso 6° de la Capital Federal, comunica que la Sra. **Ana Gabriela PACHECO ROJAS, D.N.I. N°: 96.080.793**, nacida el 13 de marzo de 1996 en **El Tigre, Anzoátegui, Venezuela**, ha solicitado la declaración de la ciudadanía argentina. Cualquier persona que tuviere conocimiento de algún acontecimiento que pudiere obstar dicha concesión, deberá hacer saber su oposición fundada al Juzgado. El presente se publica a los efectos del art. 11 de la Ley 346. Publíquese por dos días dentro de un plazo de quince días. Buenos Aires, 03 de mayo de 2024. **Fernando Gabriel Galati**, Secretario Federal.



**BOLSA DE COMERCIO
DE BUENOS AIRES**

EDICTOS JUDICIALES

PARA LA PUBLICACION DE EDICTOS JUDICIALES, SOLICITE INFORMACION A publicaciones@labolsa.com.ar O A LOS TELEFONOS **4316-7137 / 4316-7147** DE 12.00 A 17.00 HS.

EDICTO JUDICIAL

El Juzgado Nacional de Primera Instancia en lo Civil y Comercial Federal N° 7, a cargo del Dr. Javier Pico Terrero, Secretaria N° 13, a mi cargo, sito en Libertad 731 Piso 6° de CABA, comunica que el Sr. **ISAEV GEORGY, PASAPORTE N°: 550477317**, nacido el 4 de agosto de 1988 en **MOSCU, RUSIA**, ha solicitado la declaración de la ciudadanía argentina. Cualquier persona que tuviere conocimiento de algún acontecimiento que pudiese obstar dicha concesión, deberá hacer saber su oposición fundada al Juzgado. El presente se publica a los efectos del art. 11 de la Ley 346. Publíquese por dos días dentro de un plazo de quince días. Buenos Aires, 06 de mayo de 2024. **Fernando Gabriel Galati**, Secretario Federal.

EDICTO JUDICIAL

El Juzgado Nacional de Primera Instancia en lo Civil y Comercial Federal N° 7, a cargo del Dr. Javier Pico Terrero, Secretaria N° 13, a mi cargo, sito en Libertad 731 Piso 6° de CABA, comunica que la Sra. **ROMERO ANDRADE GUILMARY ANGELICA, D.N.I. N°: 95.935.047**, nacida el 09 de junio de 1992 en **Maracaibo, Estado Zulia, Venezuela**, ha solicitado la declaración de la ciudadanía argentina. Cualquier persona que tuviere conocimiento de algún acontecimiento que pudiese obstar dicha concesión, deberá hacer saber su oposición fundada al Juzgado. El presente se publica a los efectos del art. 11 de la Ley 346. Publíquese por dos días dentro de un plazo de quince días. Buenos Aires, 02 de mayo de 2024. **Fernando Gabriel Galati**, Secretario Federal.

EDICTO JUDICIAL

El Juzgado Nacional de Primera Instancia en lo Civil y Comercial Federal N° 7, a cargo del Dr. Javier Pico Terrero, Secretaria N° 13, a mi cargo, sito en Libertad 731 Piso 6° de CABA, comunica que el Sr. **GRANADOS MENDEZ JOSUE ELIAS, D.N.I. N°: 95.935.506**, nacido el 03/10/2003 en **Puerto Ordaz, Estado Bolívar, Venezuela**, ha solicitado la declaración de la ciudadanía argentina. Cualquier persona que tuviere conocimiento de algún acontecimiento que pudiese obstar dicha concesión, deberá hacer saber su oposición fundada al Juzgado. El presente se publica a los efectos del art. 11 de la Ley 346. Publíquese por dos días dentro de un plazo de quince días. Buenos Aires, 23 de abril de 2024. **Fernando Gabriel Galati**, Secretario Federal.

EDICTO

El Juzgado Nacional de Primera Instancia en lo Civil y Comercial Federal N° 8, a cargo del Dr. Marcelo Gota, Secretaria N° 16 a mi cargo, sito en Libertad 731, 7° piso de Capital Federal, hace saber que **RUBEN ERNESTO LORETO HURTADO, de nacionalidad VENEZOLANA**, con **DNI 95.926.279**, ha petitionado la concesión de la ciudadanía argentina, a fin de que los interesados hagan saber a este Juzgado las circunstancias que pudiesen obstar a dicho pedido. **Publíquese por dos días**. Buenos Aires, 1 de febrero de 2024. **Juan Martín Gavalda**, Secretario.

EDICTO JUDICIAL

El Juzgado Nacional de Primera Instancia en lo Civil y Comercial Federal N° 7, a cargo del Dr. Javier Pico Terrero, Secretaria N° 13, a mi cargo, sito en Libertad 731 Piso 6° de CABA, comunica que la Sra. **CHACON BERRIOS, MARIA GABRIELA, D.N.I. N°: 96.043.086**, nacida el 20/06/1987 en **San Cristóbal, Estado Táchira, Venezuela**, ha solicitado la declaración de la ciudadanía argentina. Cualquier persona que tuviere conocimiento de algún acontecimiento que pudiese obstar dicha concesión, deberá hacer saber su oposición fundada al Juzgado. El presente se publica a los efectos del art. 11 de la Ley 346. Publíquese por dos días dentro de un plazo de quince días. Buenos Aires, 02 de mayo de 2024. **Fernando Gabriel Galati**, Secretario Federal.

EDICTO

El Juzgado Nacional de Primera Instancia en lo Civil y Comercial Federal N° 6, a cargo del Dr. Patricio Maraniello subrogante, Secretaria N° 11 a mi cargo, sito en Libertad 731 piso 5° de Capital Federal, hace saber que **SIERRA ROMERO, JULIO CESAR, DNI N° 95.654.142**, nacido en **VENEZUELA**, hijo/a del Sr. JOSE RAUL SIERRA ABREU y la Sra. LELIMAR MORENO, ha iniciado los trámites tendientes a la obtención de la Ciudadanía Argentina. Cualquier persona que tuviere conocimiento de algún acontecimiento que pudiese obstar a dicha concesión, deberá hacer saber su oposición fundada al Juzgado. Publíquese por dos veces. Buenos Aires, 4 de abril de 2024. **Pablo Vidal Claypole**, Secretario.

EDICTO

El Juzgado Nacional de Primera Instancia en lo Civil y Comercial Federal N° 9, secretaria N° 18, sito en Libertad 731 6° Piso de esta ciudad, informa que el/la Sr/a. **MARIA FABIOLA GRATEROL GRANADILLO**, de nacionalidad **VENEZOLANA**, con **D.N.I. N° 95.902.634** ha iniciado los trámites tendientes a obtener la ciudadanía argentina. Por ello cualquier persona que tuviere conocimiento de algún acontecimiento que estimara podría obstar a dicha concesión, deberá hacerlo saber a este Juzgado. **Publíquese por dos días**. Buenos Aires, 08 de noviembre de 2022. **Miguel Augusto Alvarez**, Secretario.

**BOLSA DE COMERCIO DE BUENOS AIRES****TRIBUNAL DE ARBITRAJE GENERAL DE LA BOLSA DE COMERCIO DE BUENOS AIRES**

HORARIO DE ATENCION AL PUBLICO
Lunes a Viernes de 13:00 hs. a 18:00 hs.

**BOLSA DE COMERCIO DE BUENOS AIRES****EDICTOS JUDICIALES**

PARA LA PUBLICACION DE EDICTOS JUDICIALES, SOLICITE INFORMACION A publicaciones@labolsa.com.ar
O A LOS TELEFONOS 4316-7137 / 4316-7147 DE 12.00 A 17.00 HS.

EDICTO

El Juzgado Nacional de Primera Instancia en lo Civil y Comercial Federal N°3, a cargo del Dr. Juan Rafael Stinco, Juez, sito en Libertad 731, piso 4°, de esta ciudad, hace saber que **YOUNG SHIK KIM, D.N.I. N° 93.936.070**, de nacionalidad **surcoreana**, ha solicitado la declaración de la "Ciudadanía Argentina". Cualquier persona que conozca algún impedimento para la concesión de dicho beneficio podrá hacerlo saber a través del Ministerio Público, dentro del plazo de quince días. Publíquese por dos días. Buenos Aires, 03 de mayo de 2024. **María Florencia Millara**, Secretaria Federal.

EDICTO DE CIUDADANIA

El Juzgado Nacional de 1ª Inst. en lo Civ. y Com. Fed. N°11, Secretaría N°22, sito en Libertad 731, 7° Piso, de esta Capital, hace saber que **ESTEFANIA LUISITA VARGAS SALAZAR**, cuyo **D.N.I.** es el **N° 95.809.966**, nacida en **MARACAY - ARAGUA - VENEZUELA**, ha solicitado la ciudadanía argentina. Quien conozca algún impedimento para la concesión del beneficio, podrá comunicarlo a través del Ministerio Público. Publíquese por DOS DÍAS, en un lapso de quince días. Buenos Aires, 09 de mayo de 2024. **Alejandro J. Nobili**, Juez Federal.

EDICTO

Ante el Juzgado Nacional de Primera Instancia en lo Civil y Comercial Federal N° 10, Secretaría N° 20, sito en Libertad 731, 9° piso de esta Ciudad, tramita el pedido de ciudadanía argentina de la Sra. **MARIA FERNANDA SERRANO TORRES, de nacionalidad VENEZOLANA**, con **D.N.I. N° 96.090.740**, según el expediente "**SERRANO TORRES, MARIA FERNANDA s/Solicitud de Carta de Ciudadanía**" Exp. N° **2348/2023**. Por ello cualquier persona que tuviere conocimiento de algún acontecimiento que estimara podría obstar a dicha concesión, deberá hacerlo saber a este Juzgado. **Publíquese por dos días**. Buenos Aires, 09 de mayo de 2024. **Matías Martín Abraham**, Secretario.

EDICTO

El Juzg. Nac. de 1ra. Inst. en lo Civ. y Com. Fed. Nro. 4, Sec. Nro. 8, informa que **DANIEL ALEJANDRO CONTRERAS QUINTERO**, de nacionalidad **VENEZOLANA, D.N.I. Nro. 95.806.412**, ha iniciado los trámites para obtener la ciudadanía argentina. Cualquier persona que conozca algún impedimento al respecto deberá hacer saber su oposición fundada al Juzgado. Publíquese por dos veces en un lapso de 15 días. Buenos Aires, 30 de NOVIEMBRE 2023. **Dr. Federico Matías Krysa**, Secretario.

EDICTO

El Juzgado Nacional de Primera Instancia en lo Civil y Comercial Federal N°8, Secretaría N°15, sito en Libertad 731, 7° piso de esta Ciudad, informa que **MARINELLYS ALFONZO RIOS, de nacionalidad VENEZOLANA**, con **DNI N° 96.045.450**, ha iniciado los trámites tendientes a obtener la ciudadanía argentina. Por ello cualquier persona que tuviere conocimiento de algún conocimiento que estimara podría obstar a dicha concesión, deberá hacerlo saber a este Juzgado. **Publíquese por dos días**. Buenos Aires, 28 de febrero de 2024. **Juan Martín Gavalda**, Secretario.

EDICTO JUDICIAL

El Juzgado Nacional de Primera Instancia en lo Civil y Comercial Federal N° 7, a cargo del Dr. Javier Pico Terrero, Secretaria N° 13, a mi cargo, sito en Libertad 731 Piso 6° de CABA, comunica que la Sra. **ONTIVEROS BELA CHRISTIE BETANIA, D.N.I. N°: 95.728.367**, nacida el 11/04/1993, en **Municipio Libertador, Caracas, Venezuela**, ha solicitado la declaración de la ciudadanía argentina. Cualquier persona que tuviere conocimiento de algún acontecimiento que pudiere obstar dicha concesión, deberá hacer saber su oposición fundada al Juzgado. El presente se publica a los efectos del art. 11 de la Ley 346. Publíquese por dos días dentro de un plazo de quince días. Buenos Aires, 11 de marzo de 2024. **Fernando Gabriel Galati**, Secretario Federal.

EDICTO JUDICIAL

El Juzgado Nacional de Primera Instancia en lo Civil y Comercial Federal N° 7, a cargo del Dr. Javier Pico Terrero, Secretaria N° 13, a mi cargo, sito en Libertad 731 Piso 6° de CABA, comunica que la Sra. **PEREZ BLANCO MARIELA, D.N.I. N°: 95.653.240**, nacida el 28 de noviembre de 1968, en **Municipio Libertador, Distrito Federal, Venezuela**, ha solicitado la declaración de la ciudadanía argentina. Cualquier persona que tuviere conocimiento de algún acontecimiento que pudiere obstar dicha concesión, deberá hacer saber su oposición fundada al Juzgado. El presente se publica a los efectos del art. 11 de la Ley 346. Publíquese por dos días dentro de un plazo de quince días. Buenos Aires, 23 de febrero de 2024. **Fernando Gabriel Galati**, Secretario Federal.

**BOLSA DE COMERCIO DE BUENOS AIRES****TRIBUNAL DE ARBITRAJE GENERAL DE LA BOLSA DE COMERCIO DE BUENOS AIRES**

HORARIO DE ATENCION AL PUBLICO
Lunes a Viernes de 13:00 hs. a 18:00 hs.

Propietario: Bolsa de Comercio de Buenos Aires
Director: Sr. Adelmo J.J. Gabbi
Presidente de la Bolsa de Comercio de Buenos Aires

Dirección y Administración: Sarmiento 299 - C.A.B.A.
Código Postal: C1041AAE

Teléfono: 4316-7130 - Fax: 4316-7131

Registro Nacional de la Propiedad Intelectual: En trámite.

Impreso en: Impresora de Publicaciones y Ediciones Pompeya S.A.
Uruguay 124, Avellaneda, Pcia. de Buenos Aires.





LA BOLSA



BYMA
Bolsas y Mercados
Argentinos S.A.
Mercado registrado bajo el N° 639 de CNV

AÑO CXVIII - N° 17.217

ANEXO - I -

Buenos Aires, lunes 13 de mayo de 2024

VALORES DE RENTA VARIABLE - OPERACIONES CONTADO 48 HS. P.E.

ACCIONES INDICE S&P MERVAL		11:06:32		11:11:50		11:19:29		11:25:30		11:25:30	
11:00:26	4.314	4	910,00	1	919,00	43	935,00	5	938,00	5	938,00
11:00:26	6	24	916,00	9	924,00	13	937,00	15	940,00	26	940,00
11:00:39	2.827	115	917,00	14	919,50	73	935,00	428	938,00	11:25:35	15
11:01:11	17	28	910,00	96	923,50	3	937,00	25	939,50	11:25:41	25
11:01:14	8	7	915,00	363	924,00	4	935,00	2.075	938,00	11:25:41	2.075
11:01:19	11	82	910,00	617	925,00	14	937,00	2	940,00	11:25:46	2
11:01:35	822	96	909,50	11	919,00	1.000	948,00	355	938,00	11:25:48	355
11:01:47	21	117	909,00	1	925,00	566	939,00	312	940,00	11:25:48	312
11:01:52	521	3	915,00	10	919,00	15	939,50	44	938,00	11:25:55	44
11:01:58	101	8	909,00	3	925,00	2	939,00	6	940,00	11:26:00	6
11:02:07	78	7	915,00	15	919,00	478	935,00	1	938,00	11:26:02	61
11:02:13	154	4	910,50	10	925,50	10	935,00	4	940,00	11:26:06	4
11:02:13	4	99	915,00	10	924,50	10	935,00	53	938,00	11:26:16	53
11:02:13	5	348	914,50	245	925,00	378	939,50	128	940,00	11:26:25	128
11:02:17	3	527	915,00	342	920,50	1.727	940,00	75	940,50	11:26:25	75
11:02:22	4.020	43	916,50	25	924,00	10	936,00	148	940,00	11:26:27	148
11:02:22	71	60	916,50	576	920,00	5	935,00	575	941,00	11:26:39	575
11:02:23	4	60	916,50	325	924,00	5	935,00	1.996	941,00	11:26:39	1.996
11:02:28	36	117	916,50	3.654	925,00	492	940,00	161	938,00	11:26:45	161
11:02:28	149	3	915,00	5	920,00	214	939,00	1	939,00	11:26:51	1
11:02:31	10	109	915,00	15	925,00	197	937,00	57	940,00	11:27:02	57
11:02:49	4	4	910,00	8	925,00	299	939,00	4	940,00	11:27:06	4
11:02:53	1	4	915,00	784	920,00	56	935,00	12	938,00	11:27:06	12
11:02:58	2	5	917,00	168	920,50	45	936,00	2	940,00	11:27:10	2
11:03:02	40	38	915,00	40	920,00	50	939,00	10	938,00	11:27:11	10
11:03:07	6	240	915,00	519	925,00	927	940,00	26	940,00	11:27:22	26
11:03:08	91	1	915,00	8	925,00	5	935,00	18	938,00	11:27:34	18
11:03:08	2	4	915,00	83	929,00	1.000	939,00	1.182	940,00	11:27:40	1.182
11:03:12	40	1	916,50	433	920,00	1.109	940,00	38	941,00	11:28:01	38
11:03:12	132	4	915,00	19	921,00	65	935,00	248	941,50	11:28:01	248
11:03:17	802	116	916,50	38	921,50	1.019	940,00	119	940,00	11:28:07	119
11:03:18	17	110	916,50	116	929,50	4.197	940,00	5	938,00	11:28:07	5
11:03:21	1	30	909,50	98	921,50	1	939,00	600	941,00	11:28:10	600
11:03:21	121	1	916,50	122	921,00	3	935,50	13	941,50	11:28:10	13
11:03:21	194	2	915,00	9	929,00	899	939,00	160	938,00	11:28:13	160
11:03:25	12	19	914,50	9	921,50	210	929,00	1	937,50	11:28:13	1
11:03:25	11	19	915,00	9	921,50	2	930,00	85	937,00	11:28:17	85
11:03:25	64	52	916,00	120	930,00	20	935,50	17	937,50	11:28:17	17
11:03:31	48	41	915,00	100	929,00	100	939,50	204	941,50	11:28:19	204
11:03:32	15	7	914,50	433	930,00	2.469	939,50	870	942,00	11:28:19	870
11:03:37	28	37	915,00	32	929,50	12	930,00	1.241	942,50	11:28:24	1.241
11:03:38	982	141	915,00	30	925,00	363	940,00	6	937,50	11:28:26	6
11:03:39	50	300	912,00	12	930,00	21	925,00	109	937,50	11:28:27	109
11:03:41	40	38	911,50	210	922,00	56	935,00	1	940,00	11:28:30	1
11:03:41	2	1.087	915,00	21	925,00	21	925,00	1	937,50	11:28:30	1
11:03:41	600	1	915,00	911	915,00	11	930,00	10	938,00	11:28:33	10
11:03:41	502	56	915,00	3	925,00	476	940,00	33	937,50	11:28:33	33
11:03:44	1	47	912,50	298	929,50	40	939,50	1	940,00	11:28:38	1
11:03:44	1	39	915,00	2	925,00	1	940,00	9	937,50	11:28:38	9
11:03:49	19	1	912,00	11	930,00	34	939,50	1.184	940,00	11:28:43	1.184
11:03:50	9	89	915,00	19	925,00	1.038	940,00	2	940,00	11:28:43	2
11:03:50	11	51	912,50	5	925,00	14	940,00	5	939,50	11:29:04	5
11:03:52	5	249	912,00	3	930,00	719	940,00	1.051	940,00	11:29:04	1.051
11:03:58	1	42	915,00	71	929,50	31	941,00	149	937,50	11:29:09	149
11:03:58	1	1	910,00	59	925,50	375	940,00	772	940,00	11:29:18	772
11:03:58	43	112	915,00	554	924,00	12	930,00	6	941,00	11:29:22	6
11:03:58	18	12	910,00	6	925,50	1	940,00	6	941,50	11:29:22	6
11:03:58	16	5	910,00	73	929,50	5	941,00	342	941,00	11:29:27	342
11:03:58	60	1	916,50	73	929,50	6	940,00	45	940,00	11:29:29	45
11:04:01	28	10	916,00	270	930,00	1.799	941,00	78	937,50	11:29:37	78
11:04:01	162	112	916,00	838	930,00	632	940,00	2	939,00	11:29:52	2
11:04:03	219	21	910,50	9	933,50	12	937,00	13	937,50	11:30:06	13
11:04:03	25	4	915,50	1.621	934,00	68	940,00	57	939,00	11:30:06	57
11:04:04	35	8	910,00	4	930,00	141	940,00	488	939,50	11:30:06	488
11:04:04	35	9	915,00	11	930,00	1	937,00	20	937,50	11:30:16	20
11:04:05	2	56	915,50	12	930,00	697	940,00	1.251	940,00	11:30:25	1.251
11:04:05	33	16	915,00	3	933,50	1	937,00	150	937,50	11:30:39	150
11:04:05	110	85	917,00	144	930,00	1	940,00	140	939,50	11:30:39	140
11:04:05	200	27	914,00	2	933,50	1.013	937,00	76	937,50	11:30:56	76
11:04:07	8	11	914,00	11	936,04	2.202	940,00	72	939,50	11:30:56	72
11:04:07	5	11	914,00	110	933,50	1	940,00	15	937,50	11:30:59	15
11:04:07	2	23	912,00	4	934,00	1.763	941,00	1.938	939,50	11:31:01	1.938
11:04:07	30	74	914,00	121	932,00	277	941,50	3.233	940,00	11:31:01	3.233
11:04:07	18	22	912,00	2	933,00	12	937,00	395	941,00	11:31:01	395
11:04:07	23	11	914,00	3	934,00	1	940,00	81	937,50	11:31:10	81
11:04:07	23	42	916,00	5	932,00	237	941,00	139	941,00	11:31:14	139
11:04:07	2	6	912,00	3	933,00	763	941,50	523	937,50	11:31:19	523
11:04:07	33	108	916,00	453	934,00	3	940,00	1	941,00	11:31:24	1
11:04:07	110	72	914,00	5.002	935,00	293	937,00	3	940,00	11:31:27	3
11:04:07	200	1.979	916,00	16	932,00	1	940,00	7	941,00	11:31:28	7
11:04:07	280	23	914,00	2	935,00	4	940,00	1	939,00	11:31:36	1
11:04:07	8	14	916,00	998	934,00	11	941,00	26	940,50	11:31:38	26
11:04:07	5	8	914,00	115	937,00	1	940,00	99	939,00	11:31:43	99
11:04:07	2	1	916,00	7	933,00	1	940,00	5	938,00	11:31:43	5
11:04:07	30	15	914,00	79	934,00	57	937,50	474	940,50	11:31:45	474
11:04:07	18	35	916,00	424	937,00	3	937,00	32	941,00	11:31:46	32
11:04:07	23	9	914,00	100	939,00	94	937,50	216	938,00	11:31:58	216
11:04:07	2	1.841	916,00	13	940,00	2.299	938,00	51	940,50	11:32:01	51
11:04:07	2	280	917,00	11	934,00	493	940,00	2	938,00	11:32:13	2
11:04:07											

Boletín Diario de la Bolsa de Comercio de Buenos Aires

Table with multiple columns containing numerical data, likely representing stock market transactions. The columns include various identifiers and numerical values.

13:14:40	102	914,00	13:45:51	220	911,00	14:22:35	8.019	900,00	14:57:50	2.022	892,00	15:26:55	77	880,00	
13:14:40	200	911,00	13:45:53	19	910,50	14:23:56	201	897,00	14:57:52	2.000	891,50	15:27:30	120	878,00	
13:14:40	517	910,50	13:45:59	2	914,50	14:24:18	1.269	896,00	14:57:54	3	895,00	15:27:40	20	880,00	
13:14:50	377	915,00	13:46:04	50	910,50	14:24:20	1.652	895,50	14:57:56	475	890,50	15:28:00	1	878,50	
13:14:57	2.242	916,00	13:46:06	2	914,50	14:24:28	10.000	895,00	14:57:58	1.689	890,00	15:28:00	528	878,00	
13:15:00	38.980	915,00	13:46:11	26	910,50	14:24:39	2	900,00	14:58:41	26	889,00	15:28:00	541	877,50	
13:15:25	57	917,00	13:47:34	500	914,50	14:24:58	85	894,00	14:59:53	827	890,00	15:28:17	646	880,00	
13:15:28	4	915,00	13:47:39	1	910,50	14:25:40	897	895,00	14:59:59	1	890,00	15:28:58	470	877,50	
13:15:31	4	915,00	13:47:48	1	914,50	14:26:01	2	894,00	15:00:02	100	892,00	15:28:44	1.093	880,00	
13:15:38	1	918,00	13:47:49	1.329	910,50	14:26:29	2.500	897,00	15:00:07	184	890,00	15:29:11	3	878,00	
13:15:38	707	919,00	13:47:56	1.121	910,00	14:26:33	3	894,00	15:00:07	322	889,50	15:29:14	95	880,00	
13:15:56	300	915,50	13:48:01	4	910,50	14:26:58	6	894,50	15:00:33	300	890,00	15:30:09	50	879,50	
13:15:58	659	915,00	13:48:02	35	910,00	14:26:59	1	895,00	15:00:35	8	889,50	15:30:09	30	880,00	
13:16:05	60	912,50	13:49:13	5.027	910,50	14:27:02	112	900,00	15:00:56	62	892,00	15:30:22	259	882,00	
13:16:13	54	915,00	13:49:49	4	912,00	14:27:12	494	894,50	15:01:29	300	890,00	15:31:01	100	878,00	
13:16:45	819	911,00	13:49:49	311	914,50	14:27:12	221	894,00	15:01:30	49	892,00	15:31:06	156	882,00	
13:17:06	21	914,50	13:49:53	73	910,50	14:27:34	40	896,50	15:02:08	2	889,50	15:31:07	391	883,00	
13:17:15	158	911,00	13:49:53	397	910,00	14:28:14	100	895,00	15:02:16	100	892,00	15:31:28	1	878,00	
13:17:38	66	910,50	13:49:57	263	914,00	14:28:35	18	894,00	15:02:57	614	890,00	15:31:33	1.118	883,00	
13:17:53	52	911,00	13:49:57	737	914,50	14:28:45	491	895,00	15:03:26	10	890,50	15:31:36	6	878,00	
13:18:02	531	912,00	13:50:03	11	910,00	14:28:57	122	894,00	15:03:51	406	892,00	15:31:56	87	880,00	
13:18:05	2	911,00	13:50:43	8	910,50	14:29:16	3	895,00	15:04:05	32	889,50	15:32:06	50	883,50	
13:18:22	279	911,00	13:51:05	9	914,50	14:29:19	3	895,00	15:04:08	251	890,00	15:32:15	63	880,00	
13:18:22	72	915,00	13:51:20	129	910,50	14:29:35	50	895,00	15:04:13	3	889,50	15:32:18	72	883,50	
13:18:22	1.765	920,00	13:51:59	5.000	912,00	14:30:01	1	894,00	15:04:16	2	892,00	15:32:38	3	883,00	
13:18:33	2	911,50	13:52:09	652	910,50	14:30:09	599	895,00	15:04:35	1.282	889,50	15:32:38	3	882,00	
13:18:43	17	915,00	13:52:49	6.565	910,00	14:30:32	10	894,50	15:05:11	8.694	889,00	15:32:38	6	883,00	
13:18:51	3	919,50	13:53:02	3	910,50	14:30:32	4.323	895,00	15:05:24	51	1	894,00	15:32:38	4	884,00
13:18:51	51	915,00	13:53:20	2	910,50	14:30:51	60	893,50	15:05:26	20	887,00	15:33:04	55	878,50	
13:19:15	110	910,00	13:53:25	3	908,00	14:31:27	667	894,00	15:05:28	1.000	886,00	15:33:26	200	879,00	
13:19:25	93	915,00	13:53:45	15	910,00	14:31:39	1	895,00	15:05:29	300	889,00	15:33:37	2	882,00	
13:19:31	10	919,00	13:54:45	72	908,00	14:31:49	24	894,00	15:05:32	6	892,00	15:33:41	5	878,50	
13:19:50	4.947	919,50	13:55:02	707	907,00	14:32:07	55	894,50	15:05:32	2.005	890,00	15:34:45	26	880,00	
13:20:04	13.560	914,50	13:55:02	1.261	907,00	14:32:14	283	894,00	15:05:36	2.050	885,00	15:35:41	1.315	878,50	
13:20:22	55	915,00	13:55:02	140	905,50	14:32:26	51	895,00	15:05:38	535	890,00	15:35:47	112	882,00	
13:20:27	10	917,50	13:55:03	11	908,00	14:32:34	20	894,00	15:05:40	1.035	884,50	15:36:27	5	878,50	
13:20:41	9	915,00	13:55:13	1	906,00	14:32:34	1.011	894,00	15:05:44	385,00	891,50	15:36:38	183	882,00	
13:20:56	10	917,50	13:56:13	1	906,00	14:32:48	21	894,00	15:05:48	1.000	884,50	15:36:51	794	881,00	
13:20:59	458	915,00	13:56:19	110	908,00	14:33:28	300	897,00	15:05:56	300	885,00	15:36:56	50	878,50	
13:21:49	37	917,50	13:56:35	99	906,00	14:33:34	400	898,50	15:05:58	250	884,50	15:37:04	56	879,50	
13:21:49	10	918,00	13:56:35	2	905,50	14:33:34	200	895,00	15:06:00	57	884,00	15:37:06	1.077	878,50	
13:21:53	306	915,00	13:56:48	446	906,00	14:33:35	157	896,00	15:06:03	1.500	883,50	15:37:15	405	880,00	
13:22:00	47	918,00	13:57:13	2	905,50	14:33:39	373	899,00	15:06:14	1.000	884,00	15:37:18	337	878,50	
13:22:03	33	915,00	13:57:19	113	908,00	14:34:16	700	895,00	15:06:16	1.000	883,50	15:37:29	7	879,00	
13:22:57	947	914,50	13:57:48	8	910,00	14:34:42	3.500	896,00	15:06:21	1.180	883,00	15:37:46	96	881,00	
13:23:41	1	917,50	13:57:57	20	908,00	14:35:00	6	900,00	15:06:22	50	882,50	15:38:35	274	882,00	
13:24:00	35	914,50	13:58:48	151	906,00	14:35:10	3.500	894,50	15:06:24	52	882,00	15:38:35	183	882,00	
13:24:09	52	917,50	13:59:00	16	906,00	14:35:14	7	896,00	15:06:26	2.517	882,00	15:39:12	1.281	878,50	
13:24:30	393	918,00	13:59:55	39	906,00	14:35:40	20	895,00	15:06:30	50	884,00	15:39:17	342	879,00	
13:24:42	550	914,50	14:00:24	1	910,00	14:35:42	14	900,00	15:06:32	733	882,00	15:40:36	20	878,50	
13:24:43	8	914,50	14:00:24	169	906,00	14:35:42	2.030	896,00	15:06:33	2.030	881,50	15:40:36	58	881,00	
13:24:47	9.657	918,00	14:01:09	1.303	910,00	14:35:56	60	894,50	15:06:36	1.046	881,00	15:40:38	6	881,00	
13:24:47	343	915,00	14:02:52	586	914,00	14:36:01	2	900,00	15:06:38	206	880,00	15:40:41	558	879,00	
13:24:57	1	915,00	14:02:56	2.550	914,50	14:36:20	20	894,50	15:06:43	500	881,00	15:41:22	152	878,50	
13:25:00	858	919,50	14:02:56	3.796	915,00	14:36:28	38	896,00	15:06:45	1.000	882,50	15:41:41	10	881,00	
13:25:00	142	920,00	14:03:25	1	907,00	14:36:29	80	897,50	15:07:03	50	887,50	15:41:50	879,00	879,00	
13:25:19	33	915,50	14:03:34	145	915,00	14:36:31	1.016	895,00	15:07:05	5.681	880,00	15:42:03	381	878,50	
13:25:38	2.067	920,00	14:04:03	107	911,00	14:36:43	55	894,50	15:07:06	100	886,00	15:42:46	1	879,00	
13:26:01	161	916,00	14:04:03	990	908,00	14:36:57	1.021	895,00	15:07:06	15.441	880,00	15:42:51	188	880,00	
13:26:01	53	915,50	14:04:31	226	914,50	14:37:10	27	894,50	15:07:24	12	887,50	15:43:13	8	878,50	
13:26:01	106	917,00	14:04:31	183	912,00	14:37:27	193	894,00	15:07:46	2.969	881,50	15:43:13	2.040	880,00	
13:26:16	106	920,00	14:06:46	918	912,00	14:37:31	2.550	895,00	15:08:06	790	885,00	15:44:00	474	878,50	
13:26:33	1	917,00	14:06:56	20	911,00	14:38:16	16	894,50	15:08:07	344	880,00	15:44:00	813	878,00	
13:26:55	6.003	919,00	14:06:59	33	910,50	14:38:55	31	899,50	15:08:18	1	879,00	15:44:03	1	881,00	
13:27:26	2.418	919,50	14:07:08	891	916,00	14:39:16	71	895,00	15:08:49	1.121	888,00	15:44:03	90	879,00	
13:27:33	3.888	915,00	14:07:47	10	907,00	14:39:38	1	899,50	15:09:08	568	880,00	15:44:06	15	878,00	
13:27:43	250	914,50	14:07:47	92	906,50	14:40:01	1	895,00	15:09:08	20	888,00	15:44:26	100	880,00	
13:27:47	109	915,00	14:07:47	143	906,00	14:40:08	11	894,50	15:09:08	4	887,00	15:44:26	100	881,00	
13:27:47	7.575	917,00	14:07:47	1.793	905,50	14:40:19	1	895,00	15:09:12	326	879,00	15:44:29	2	878,00	
13:27:57	389	917,00	14:07:52	1.962	906,00	14:40:19	26	894,00	15:09:19	689	884,00	15:44:33	37	878,00	
13:28:07	40	917,00	14:07:55	151	910,00	14:40:32	487	894,50	15:09:30	400	887,50	15:45:17	38	881,00	
13:28:07	325	920,00	14:08:05	300	906,00	14:40:52	2	899,50	15:09:40	1	885,00	15:45:39	3	878,50	
13:28:16	5	915,00	14:08:05	54	905,50	14:41:01	51	895,00	15:09:42	300	880,00	15:45:39	719	878,00	
13:28:28	10.356	914,50	14:08:05	738	905,00	14:41:33	9	894,50	15:10:07	1	885,00	15:45:45	24	881,00	
13:28:33	5	918,00	14:08:07	908	910,00	14:41:47	170	896,00	15:10:10	5.000	886,00	15:46:05	534		

Boletín Diario de la Bolsa de Comercio de Buenos Aires

Table with multiple columns containing financial data, including dates, values, and market indicators. The table is organized into several vertical sections, each with its own set of columns and data points.

12:27:45	31	3.647,50	13:00:14	96	3.601,00	13:31:05	17	3.590,20	14:04:34	400	3.602,95	14:50:49	1	3.610,00
12:27:57	3	3.650,00	13:00:17	49	3.622,90	13:31:10	1	3.600,00	14:04:34	1	3.603,00	14:51:10	6	3.620,00
12:27:57	3	3.647,50	13:00:17	6	3.622,95	13:31:27	2	3.590,20	14:04:34	25	3.604,00	14:51:16	1	3.615,00
12:27:57	112	3.647,00	13:00:17	83	3.601,00	13:32:01	32	3.600,00	14:04:34	20	3.604,95	14:51:18	124	3.620,00
12:28:21	22	3.659,95	13:00:29	6	3.601,05	13:32:10	539	3.590,20	14:04:34	921	3.605,00	14:51:18	142	3.621,90
12:28:23	10	3.647,00	13:00:29	4	3.601,00	13:33:37	1	3.590,25	14:04:52	293	3.575,05	14:52:07	8	3.615,00
12:28:41	2	3.659,95	13:01:02	23	3.622,20	13:33:37	431	3.590,20	14:05:27	1	3.585,00	14:52:07	350	3.610,00
12:28:45	1	3.648,45	13:01:02	76	3.652,25	13:33:39	5	3.590,20	14:05:27	1	3.585,00	14:52:07	29	3.609,00
12:28:51	4	3.659,95	13:01:04	1	3.601,05	13:33:45	1	3.590,00	14:05:48	15	3.585,00	14:52:13	2	3.630,00
12:29:08	356	3.648,60	13:01:06	7	3.622,10	13:33:52	33	3.600,00	14:06:10	5	3.575,00	14:52:21	50	3.629,95
12:29:34	17	3.656,40	13:01:14	3	3.622,00	13:33:55	110	3.590,00	14:06:11	93	3.585,00	14:53:23	10	3.616,95
12:29:35	219	3.648,00	13:01:14	9	3.622,05	13:34:36	10	3.582,00	14:06:32	263	3.585,00	14:54:05	1	3.629,95
12:29:45	53	3.656,25	13:01:17	75	3.601,05	13:34:36	5	3.581,05	14:06:37	8	3.575,05	14:54:09	1	3.622,05
12:30:09	1	3.650,00	13:01:17	71	3.601,00	13:34:36	3	3.580,35	14:06:46	1	3.575,00	14:54:26	42	3.630,00
12:30:26	2	3.647,55	13:01:27	9	3.601,05	13:34:51	200	3.580,40	14:06:55	919	3.585,00	14:55:31	71	3.622,15
12:30:26	305	3.647,00	13:01:27	325	3.601,00	13:34:51	481	3.580,35	14:08:22	1	3.590,00	14:55:55	136	3.630,00
12:30:32	2	3.647,50	13:02:10	129	3.609,95	13:34:51	36	3.570,00	14:09:07	5	3.585,10	14:55:59	13	3.622,15
12:30:32	78	3.658,95	13:02:47	50	3.678,05	13:34:51	177	3.565,30	14:09:32	1	3.585,00	14:55:59	1	3.630,00
12:30:35	2	3.656,70	13:04:35	143	3.601,00	13:34:57	90	3.570,45	14:10:11	39	3.590,00	14:56:04	2	3.622,10
12:30:41	217	3.656,45	13:05:32	23	3.608,95	13:35:20	40	3.599,90	14:10:11	180	3.600,00	14:56:04	1	3.622,00
12:30:49	1	3.656,40	13:06:07	476	3.601,00	13:35:20	122	3.599,95	14:10:13	77	3.585,00	14:56:20	1	3.629,00
12:30:55	40	3.647,00	13:06:08	12	3.608,95	13:35:29	6	3.590,00	14:11:15	35	3.600,00	14:56:36	22	3.622,00
12:31:32	26	3.654,05	13:06:29	224	3.600,00	13:35:29	122	3.585,00	14:12:43	1	3.585,00	14:57:03	11	3.629,00
12:31:34	77	3.650,00	13:06:42	1	3.601,05	13:36:24	50	3.571,00	14:12:10	4	3.600,00	14:57:07	1	3.627,00
12:33:51	4	3.649,00	13:06:45	59	3.600,00	13:36:24	462	3.565,65	14:12:23	8	3.585,00	14:57:07	119	3.622,00
12:33:57	3	3.647,05	13:07:06	3	3.601,05	13:36:26	27	3.599,95	14:12:41	15	3.600,00	14:57:41	24	3.609,00
12:33:57	218	3.647,00	13:07:12	13	3.600,00	13:36:46	4	3.571,15	14:13:08	22	3.585,00	14:57:51	922	3.622,00
12:34:11	10	3.654,00	13:07:20	1.352	3.600,00	13:36:55	2	3.575,00	14:13:08	2	3.600,00	14:58:08	1	3.622,00
12:35:10	12	3.650,00	13:08:08	35	3.604,00	13:37:31	10	3.575,05	14:13:11	745	3.585,00	14:58:08	1	3.627,00
12:35:14	2	3.647,50	13:08:08	1.447	3.600,00	13:37:33	27	3.598,95	14:14:39	1	3.600,00	14:58:08	9	3.629,00
12:35:24	2	3.650,00	13:09:00	22	3.608,90	13:37:36	4	3.575,05	14:14:39	1.374	3.585,00	14:58:26	9	3.628,95
12:35:39	1	3.647,50	13:09:15	14	3.608,95	13:38:55	38	3.575,05	14:15:03	315	3.600,00	14:58:44	209	3.609,05
12:35:39	24	3.647,00	13:10:07	35	3.609,00	13:38:08	22	3.575,05	14:15:53	6	3.600,00	14:58:44	24	3.606,00
12:35:54	30	3.650,00	13:10:08	289	3.600,00	13:38:15	94	3.598,95	14:16:17	48	3.585,05	14:58:44	96	3.603,00
12:35:59	37	3.647,50	13:10:15	1	3.609,00	13:38:25	10	3.575,10	14:16:23	104	3.600,00	14:59:11	3	3.628,95
12:36:00	19	3.650,00	13:10:12	1.327	3.600,00	13:39:11	15	3.576,05	14:17:14	25	3.590,00	14:59:11	3	3.603,17
12:36:38	70	3.647,50	13:10:35	34	3.609,00	13:38:27	84	3.575,10	14:17:27	3	3.590,00	14:59:20	398	3.628,95
12:37:03	155	3.650,00	13:11:28	2.329	3.600,00	13:38:27	8	3.575,05	14:17:32	100	3.585,05	14:59:36	2	3.628,90
12:37:03	112	3.654,00	13:12:24	80	3.608,95	13:38:34	18	3.598,95	14:17:32	6	3.590,00	14:59:36	1	3.628,85
12:37:03	16	3.655,00	13:12:41	28	3.608,00	13:38:49	3	3.575,10	14:17:45	100	3.585,05	14:59:36	1	3.628,80
12:37:03	19	3.656,15	13:12:02	7	3.600,00	13:39:11	15	3.576,05	14:17:46	28	3.590,00	14:59:36	1	3.628,75
12:37:03	4	3.659,00	13:12:02	53	3.608,00	13:40:06	6	3.597,95	14:17:50	1	3.585,05	14:59:38	33	3.622,00
12:37:03	87	3.660,00	13:13:13	1.059	3.600,00	13:40:14	6	3.576,05	14:17:57	13	3.590,00	14:59:41	2	3.628,95
12:37:03	146	3.670,00	13:13:13	17	3.595,00	13:40:16	37	3.576,00	14:18:23	54	3.600,00	14:59:44	331	3.630,00
12:37:17	11	3.647,50	13:13:15	3	3.594,00	13:40:43	557	3.597,95	14:19:10	16	3.590,00	15:00:02	1	3.635,00
12:38:05	10	3.655,75	13:13:22	69	3.590,00	13:41:52	55	3.576,00	14:19:24	109	3.585,05	15:00:09	3	3.630,00
12:38:43	10	3.650,00	13:13:25	200	3.590,05	13:41:58	18	3.598,00	14:19:31	118	3.600,00	15:00:32	44	3.645,00
12:39:00	99	3.648,00	13:13:28	31	3.590,00	13:42:33	13	3.597,00	14:19:36	17	3.590,00	15:00:59	2	3.630,05
12:39:15	13	3.647,50	13:13:32	15	3.607,95	13:42:34	87	3.580,00	14:19:45	40	3.597,00	15:01:01	31	3.645,00
12:39:15	27	3.648,00	13:13:35	16	3.600,00	13:42:34	100	3.580,00	14:19:45	109	3.600,00	15:02:06	1	3.632,00
12:39:31	13	3.647,50	13:13:55	3	3.590,00	13:43:15	25	3.597,95	14:20:15	1	3.590,00	15:02:31	1.000	3.640,00
12:39:55	402	3.648,00	13:13:58	2	3.608,00	13:43:17	79	3.576,05	14:20:45	2	3.600,00	15:02:51	6	3.645,00
12:41:28	48	3.647,50	13:14:00	17	3.600,00	13:44:34	9	3.598,00	14:20:57	42	3.590,00	15:03:46	4	3.640,00
12:41:50	247	3.648,00	13:14:07	100	3.586,00	13:44:34	42	3.582,75	14:20:57	220	3.585,00	15:04:31	3	3.645,00
12:42:27	2	3.648,00	13:14:07	12	3.571,00	13:44:56	33	3.578,05	14:22:30	2.464	3.600,00	15:06:05	1.561	3.640,00
12:42:48	173	3.647,50	13:14:07	19	3.570,00	13:45:23	19	3.597,95	14:22:32	32	3.590,00	15:06:05	50	3.639,00
12:42:54	110	3.648,00	13:14:07	77	3.566,85	13:45:35	40	3.580,00	14:23:09	137	3.590,00	15:06:18	89	3.640,00
12:42:56	138	3.647,50	13:14:26	6	3.599,95	13:45:35	3	3.578,05	14:23:42	232	3.590,00	15:06:54	65	3.639,00
12:42:56	138	3.647,50	13:14:26	6	3.599,95	13:45:35	3	3.578,05	14:23:42	78	3.600,00	15:07:27	49	3.630,15
12:43:01	125	3.647,00	13:14:32	7	3.599,95	13:46:07	30	3.579,25	14:23:45	6	3.600,00	15:08:07	3	3.637,00
12:43:37	94	3.647,50	13:14:38	3	3.591,00	13:46:10	6	3.597,95	14:23:48	807	3.600,00	15:08:42	7	3.630,15
12:43:37	650	3.647,00	13:14:42	15	3.590,05	13:46:23	56	3.579,25	14:24:09	6	3.586,00	15:09:08	1.896	3.640,00
12:43:46	1	3.648,00	13:14:47	4	3.591,00	13:46:24	1	3.597,95	14:24:14	1.054	3.600,00	15:10:34	1	3.645,00
12:43:46	5	3.647,00	13:14:47	65	3.600,00	13:46:26	10	3.597,95	14:25:09	3	3.590,00	15:10:34	1	3.646,00
12:43:51	2	3.648,00	13:14:52	22	3.599,95	13:47:01	177	3.597,95	14:25:09	283	3.600,00	15:10:39	2.104	3.650,00
12:43:52	1	3.647,00	13:15:11	3	3.566,90	13:47:29	1.011	3.598,00	14:25:45	3	3.590,00	15:10:46	12	3.640,00
12:44:05	1	3.648,00	13:15:24	3	3.590,00	13:48:30	461	3.599,00	14:25:50	157	3.600,00	15:10:46	965	3.650,00
12:44:05	10	3.647,00	13:15:25	7	3.590,00	13:48:30	461	3.599,00	14:26:02	9	3.590,00	15:11:08	30	3.667,85
12:44:30	7	3.648,00	13:15:25	16	3.578,05	13:48:43	443	3.599,00	14:26:02	1.009	3.600,00	15:11:12	7	3.667,00
12:44:46	1	3.647,50	13:15:55	5	3.578,00	13:48:55	101	3.599,95	14:27:07	500	3.586,10	15:11:51	57	3.638,05
12:45:07	31	3.647,00	13:16:25	1	3.578,05	13:48:55	3.203	3.600,00	14:27:11	400	3.600,00	15:12:18	225	3.638,10
12:46:09	54	3.648,00	13:16:29	5	3.578,00	13:49:44	25	3.585,10	14:28:34	16	3.591,00	15:12:45	14	3.666,35
12:46:13	183													

1543:58	300	3.594,50	16:41:12	23	3.637,00	11:20:03	32	6.700,00	11:40:22	424	6.715,00	12:31:12	30	6.643,00
1543:58	55	3.591,00	16:42:39	54	3.640,00	11:22:22	1	6.690,00	11:40:33	5	6.719,00	12:31:59	9	6.641,00
1543:58	1.778	3.590,00	16:42:39	61	3.637,00	11:23:59	1	6.700,00	11:40:43	3	6.708,45	12:32:06	1	6.643,00
1544:01	13	3.600,00	16:42:39	185	3.631,00	11:25:50	13	6.690,00	11:40:49	42	6.708,45	12:32:06	118	6.644,95
1544:11	20	3.620,00	16:43:44	142	3.637,00	11:31:15	8	6.670,00	11:40:57	14	6.719,00	12:32:06	394	6.645,00
1544:17	10	3.606,00	16:43:44	206	3.631,00	11:33:37	33	6.700,00	11:41:23	4	6.715,30	12:32:15	42	6.640,00
1544:24	7	3.600,05	16:44:02	2	3.649,85	11:33:44	18	6.679,50	11:41:25	14	6.719,00	12:32:27	4.458	6.645,00
1545:07	5	3.608,20	16:44:02	2	3.631,05	11:34:23	462	6.670,00	11:41:26	6	6.715,30	12:32:41	62	6.640,00
1545:51	5	3.637,25	16:44:23	2	3.631,00	11:35:53	1	6.690,00	11:41:27	20	6.720,00	12:33:27	81	6.645,00
1545:58	1	3.608,20	16:44:40	221	3.645,00	11:35:53	15	6.680,00	11:41:39	43	6.723,30	12:34:39	1	6.640,00
1546:08	5	3.638,00	16:44:45	334	3.632,00	11:35:53	120	6.674,05	11:43:10	10.035	6.720,00	12:34:41	3	6.645,00
1546:28	4	3.637,00	16:44:45	140	3.631,00	11:35:57	46	6.670,00	11:43:36	57	6.723,30	12:34:53	53	6.640,00
1546:28	10	3.637,95	16:44:45	106	3.630,00	11:40:01	64	6.674,05	11:43:44	2	6.725,55	12:35:10	1	6.645,00
1546:37	5	3.620,05	16:45:23	242	3.644,00	11:41:01	1.042	6.700,00	11:43:57	2	6.720,00	12:35:34	3	6.640,00
1546:43	90	3.637,95	16:45:27	427	3.645,00	11:45:12	1	6.677,00	11:44:40	5	6.725,55	12:35:54	1	6.637,00
1547:20	278	3.638,00	16:45:59	120	3.630,00	11:45:12	25	6.671,00	11:44:40	25	6.749,00	12:35:54	4	6.631,00
1548:04	14	3.646,80	16:46:35	13	3.647,80	11:45:30	9	6.671,05	11:45:08	2	6.747,55	12:35:54	1	6.643,35
1548:07	9	3.646,00	16:46:50	874	3.640,00	11:45:57	19	6.671,00	11:45:12	250	6.720,05	12:36:02	3	6.631,00
1548:07	9	3.646,80	16:47:01	5	3.630,00	11:46:07	346	6.688,85	11:46:03	7	6.720,00	12:36:42	1	6.640,00
1548:07	70	3.646,85	16:47:02	107	3.647,80	11:46:08	6	6.671,00	11:46:11	8	6.717,50	12:36:42	16	6.644,95
1548:18	1	3.650,00	16:49:11	240	3.640,00	11:46:08	91	6.670,00	11:46:22	8	6.695,00	12:37:12	8	6.640,00
1548:28	2	3.656,00	16:49:21	66	3.647,80	11:46:36	40	6.671,00	11:46:27	1	6.720,00	12:37:44	34	6.631,00
1548:29	20	3.638,00	16:50:44	2	3.637,00	11:46:36	142	6.670,05	11:46:42	16	6.715,00	12:37:50	2.549	6.630,00
1548:33	175	3.625,05	16:50:44	18	3.641,00	11:46:36	115	6.660,00	11:47:30	45	6.695,00	12:38:06	96	6.615,00
1549:48	4	3.631,00	16:50:47	349	3.647,80	11:46:50	50	6.680,00	11:48:07	23	6.734,30	12:38:17	3.000	6.612,60
1549:49	25	3.631,05	16:51:11	88	3.648,00	11:47:13	7	6.660,00	11:48:48	1	6.695,00	12:38:18	1	6.615,00
1550:17	570	3.631,00	16:51:16	23	3.649,50	11:47:28	500	6.676,20	11:49:46	80	6.732,45	12:38:30	1.356	6.612,60
1550:18	500	3.631,00	16:51:46	540	3.651,00	11:47:41	14	6.660,00	11:50:11	13	6.712,00	12:38:02	1.811	6.615,00
1550:44	2	3.631,00	16:52:48	26	3.654,50	11:47:40	1	6.648,15	11:50:11	7	6.712,00	12:39:06	87	6.610,00
1550:44	50	3.630,00	16:52:52	17	3.641,00	11:47:45	1	6.675,15	11:50:11	1	6.712,50	12:39:07	5	6.612,60
1551:12	91	3.620,50	16:52:52	48	3.640,00	11:47:54	2	6.676,35	11:50:23	60	6.712,45	12:39:07	29	6.615,00
1551:34	1	3.646,75	16:52:55	88	3.657,00	11:47:54	2	6.680,00	11:50:36	175	6.695,40	12:40:14	37	6.610,00
1551:44	1	3.620,50	16:53:04	4	3.638,00	11:47:54	3	6.682,30	11:51:45	1	6.724,60	12:40:18	10	6.615,00
1552:04	1	3.645,55	16:53:31	218	3.660,00	11:48:00	106	6.650,00	11:51:48	1	6.724,55	12:41:04	14	6.610,00
1552:04	109	3.625,00	16:53:52	1	3.641,00	11:48:12	1	6.695,00	11:51:56	2	6.723,70	12:41:39	93	6.600,00
1553:00	250	3.628,00	16:54:01	782	3.660,00	11:48:21	329	6.694,95	11:52:05	12	6.712,45	12:41:43	2	6.615,00
1553:14	141	3.620,50	16:54:24	18	3.662,80	11:48:21	49	6.684,55	11:52:14	59	6.696,50	12:41:52	14	6.600,00
1553:49	12	3.644,95	16:54:30	61	3.658,00	11:49:06	2	6.695,00	11:52:54	6	6.695,00	12:41:54	8	6.615,00
1554:08	12	3.620,50	16:54:40	7	3.661,00	11:49:12	2	6.644,50	11:52:54	4	6.690,00	12:42:29	94	6.600,00
1554:08	14	3.620,50	16:54:40	150	3.661,90	11:49:19	9	6.645,00	11:52:54	2	6.687,00	12:42:57	3	6.590,30
1554:17	1	3.623,70	16:55:57	50	3.675,00	11:49:46	31	6.647,00	11:52:54	29	6.685,00	12:43:28	61	6.600,00
1554:20	47	3.620,50	16:57:57	3	3.677,55	11:49:46	49	6.645,55	11:52:54	21	6.680,00	12:43:43	64	6.590,30
1554:20	22	3.620,00	16:55:57	30	3.685,00	11:49:51	48	6.641,50	11:53:09	42	6.680,50	12:43:43	1.359	6.590,00
1554:20	50	3.612,00	16:56:13	50	3.662,00	11:49:57	17	6.641,05	11:53:15	13	6.695,00	12:44:01	30	6.591,35
1554:20	181	3.611,20	16:56:33	914	3.685,00	11:20:08	8	6.640,35	11:53:16	149	6.682,00	12:44:03	27	6.600,00
1554:25	48	3.642,00	16:56:51	4	3.663,00	11:20:17	15	6.689,95	11:53:16	140	6.680,00	12:44:34	419	6.588,45
1554:31	7	3.640,00	16:57:22	222	3.682,00	11:20:33	115	6.689,95	11:53:25	1	6.695,00	12:44:34	141	6.600,00
1554:48	27	3.644,90	16:58:29	50	3.663,00	11:20:33	1	6.689,95	11:53:36	1	6.665,50	12:45:47	1.280	6.600,00
1554:49	3	3.644,80	16:59:12	30	3.664,00	11:20:34	108	6.640,35	11:53:39	15	6.679,95	12:45:52	2	6.615,00
1554:49	7	3.644,95	16:59:12	46	3.663,00	11:20:48	18	6.638,75	11:54:38	1	6.665,50	12:46:13	46	6.600,00
1555:10	7	3.630,00	16:59:12	7	3.661,00	11:21:18	3	6.640,50	11:54:54	19	6.679,95	12:46:21	1	6.615,00
1555:16	5	3.611,80	16:59:12	126	3.641,00	11:21:18	14	6.640,50	11:54:54	1	6.679,95	12:46:21	11	6.599,00
1556:41	5	3.641,80	16:59:41	17	3.650,00	11:21:32	236	6.637,00	11:56:17	20	6.665,00	12:46:30	1	6.615,00
1557:07	21	3.634,00	P. Pierre	3.663,00	11:21:54	71	6.649,50	11:56:31	127	6.660,00	12:46:37	564	6.596,75	
1557:42	1	3.620,50	204.176	3.631.844	11:22:00	2	6.689,95	11:57:28	1	6.663,00	12:46:58	3	6.605,00	
1558:00	1	3.640,00			11:22:02	3	6.680,00	11:57:29	4	6.665,50	12:47:03	2	6.615,00	
1558:00	250	3.640,50	■ BMA		11:22:03	27	6.679,00	11:57:29	5	6.647,00	12:47:03	6	6.605,00	
1558:00	32	3.620,50	48hs.	c/a: 6.778,05	11:22:19	20	6.651,00	11:58:22	10	6.665,00	12:47:16	46	6.615,00	
1558:21	22	3.644,95	362	6.814,00	11:22:28	70	6.650,00	11:58:22	78	6.665,00	12:47:16	4	6.605,00	
1558:43	21	3.621,05	11:00:08	2	6.813,05	11:22:32	1	6.679,95	11:58:42	5	6.663,00	12:47:34	2	6.615,00
16:00:22	123	3.634,95	11:00:59	2	6.810,00	11:22:41	14	6.679,95	11:59:32	11	6.665,00	12:48:19	1	6.605,00
16:01:59	3	3.631,00	11:01:36	10	6.813,05	11:22:41	6	6.651,00	12:00:04	1	6.665,00	12:48:31	7	6.590,00
16:02:09	55	3.634,95	11:01:36	50	6.804,60	11:22:46	6	6.679,00	12:00:04	23	6.660,00	12:48:37	98	6.600,00
16:02:16	26	3.625,00	11:01:48	49	6.803,45	11:22:53	6	6.679,95	12:00:04	20	6.650,00	12:49:23	915	6.590,00
16:02:54	1	3.626,00	11:02:12	14	6.787,85	11:22:57	3	6.650,50	12:00:04	68	6.640,00	12:49:34	1	6.588,45
16:03:01	21	3.634,95	11:03:07	7	6.782,25	11:23:03	50	6.650,00	12:01:14	17	6.664,50	12:49:44	1	6.580,00
16:03:01	100	3.635,00	11:03:07	37	6.700,05	11:23:15	80	6.651,00	12:02:02	31	6.640,00	12:49:35	75	6.590,00
16:03:01	334	3.640,00	11:03:09	32	6.770,00	11:23:15	5	6.650,55	12:02:39	2	6.660,00	12:49:40	6	6.580,00
16:04:30	19	3.630,00	11:03:18	5	6.769,95	11:23:18	1	6.678,95	12:02:45	1	6.659,95	12:49:41	1	6.590,00
16:05:09	1	3.636,00	11:03:18	2	6.700,05	11:23:26	4	6.645,95	12:03:05	4	6.645,25	12:50:13	100	6.580,00
16:05:10	13	3.630,00	11:03:27	68	6.711,00	11:23:35	3	6.650,95	12:03:15	1	6.646,30	12:50:14	68	6.575,00
16:05:25	2	3.636,00	11:03:27	27	6.769,95	11:23:39	2	6.649,00	12:03:27	1.939	6.647,15	12:50:37	49	6.575,05
16:05:25	8	3.640,00	11:03:27	20	6.700,05	11:23:40	5	6.659,95	12:03:28	42	6.647,20	12:51:01	22	6.589,95
16:05:36	10	3.630,00	11:03:32	1										

13:09:51	23	6.520,00	13:51:26	36	6.498,95	14:39:37	9	6.514,65	15:46:31	3	6.566,50	11:02:40	2.911	347,00
13:10:03	2	6.510,00	13:51:26	94	6.499,95	14:39:59	2	6.500,00	15:47:05	388	6.570,00	11:02:54	200	346,00
13:10:21	15	6.520,00	13:51:26	1.006	6.499,95	14:40:15	17	6.514,15	15:47:26	17	6.589,17	11:03:03	694	345,00
13:10:33	1	6.510,00	13:54:08	1	6.499,95	14:40:28	7	6.513,90	15:47:28	491	6.575,50	11:03:07	283	344,50
13:10:37	19	6.520,00	13:54:16	3	6.499,50	14:40:31	182	6.513,80	15:47:30	16	6.586,00	11:03:08	87	344,00
13:11:14	4	6.510,00	13:54:22	7	6.499,95	14:41:01	2	6.505,00	15:48:05	1	6.599,95	11:03:08	82	343,00
13:11:15	6	6.507,00	13:55:04	37	6.499,50	14:42:03	1	6.513,85	15:48:20	5	6.590,00	11:03:15	340	345,00
13:11:18	47	6.507,00	13:55:04	4	6.487,00	14:42:17	35	6.508,00	15:48:50	1	6.585,00	11:03:16	306	345,00
13:11:29	7	6.510,00	13:55:22	31	6.494,00	14:42:53	1	6.510,00	15:50:13	50	6.595,00	11:03:18	193	346,00
13:11:46	58	6.507,00	13:56:37	8	6.488,00	14:42:53	11	6.507,00	15:50:20	41	6.590,50	11:03:25	3	345,00
13:12:22	89	6.510,00	13:56:37	10	6.487,00	14:42:53	15	6.506,00	15:50:56	40	6.590,00	11:03:25	24	346,00
13:12:22	98	6.520,00	13:56:37	9	6.494,00	14:42:53	13	6.505,00	15:51:14	154	6.600,00	11:03:31	6	345,00
13:12:24	31	6.507,00	13:58:54	6	6.495,50	14:44:15	13	6.518,95	15:51:56	107	6.590,00	11:03:31	4.583	346,00
13:12:41	102	6.520,00	13:56:57	275	6.487,00	14:44:15	4	6.519,00	15:52:51	98	6.589,95	11:03:40	1	346,50
13:13:34	20	6.518,00	13:57:45	7	6.488,00	14:44:15	28	6.520,00	15:53:05	11	6.566,50	11:03:41	2	346,00
13:14:00	20	6.520,00	13:57:45	1	6.493,00	14:44:17	34	6.510,00	15:53:08	2	6.589,00	11:03:41	211	346,50
13:14:11	6	6.510,00	13:57:45	3	6.495,00	14:45:40	1	6.520,00	15:54:22	1	6.569,50	11:03:41	1	347,00
13:14:11	6	6.507,00	13:58:41	1	6.494,90	14:45:43	8	6.510,00	15:55:07	13	6.570,50	11:03:43	820	346,50
13:14:32	39	6.510,00	13:58:54	1	6.495,00	14:45:52	8	6.520,00	15:55:26	46	6.579,00	11:03:54	787	346,00
13:15:23	1	6.520,00	13:59:14	3	6.494,90	14:46:06	28	6.510,00	15:57:47	3	6.570,50	11:03:54	1.459	345,00
13:15:31	6	6.519,00	14:00:04	3	6.494,00	14:46:14	1.375	6.520,00	15:58:05	81	6.579,00	11:03:55	2	344,50
13:15:32	13	6.510,00	14:00:29	87	6.495,00	14:46:14	13	6.530,00	16:00:28	152	6.570,00	11:03:59	6	447
13:16:15	6	6.517,00	14:01:05	40	6.493,65	14:50:09	30	6.520,00	16:01:06	75	6.579,00	11:03:58	6	344,50
13:16:23	133	6.507,00	14:01:09	5	6.493,75	14:50:47	34	6.520,50	16:01:55	126	6.570,50	11:03:58	1.129	345,00
13:16:33	20	6.513,75	14:01:09	96	6.487,00	14:51:13	24	6.530,00	16:02:03	1.608	6.570,00	11:04:05	2	344,50
13:16:39	65	6.507,00	14:01:12	14	6.486,50	14:53:21	48	6.520,50	16:02:03	50	6.578,00	11:04:05	678	345,00
13:17:00	2	6.513,75	14:01:12	15	6.485,50	14:53:21	17	6.520,50	16:02:03	1.339	6.578,00	11:04:05	17	346,00
13:17:47	4	6.514,40	14:01:26	25	6.485,00	14:54:05	807	6.530,00	16:02:14	500	6.580,00	11:04:13	306	346,50
13:17:47	4	6.513,75	14:01:29	16	6.483,00	14:54:22	5	6.547,95	16:02:47	1.700	6.575,00	11:04:34	28	347,00
13:17:53	51	6.507,00	14:01:31	52	6.485,15	14:54:57	2	6.526,25	16:04:00	90	6.588,95	11:04:37	5	345,00
13:19:02	7	6.511,10	14:01:33	5	6.482,00	14:55:30	2	6.530,10	16:04:36	2	6.589,00	11:04:37	196	347,00
13:19:02	56	6.509,00	14:01:33	29	6.485,65	14:55:32	500	6.534,65	16:04:36	12	6.577,00	11:04:37	646	347,00
13:19:27	5	6.505,60	14:01:38	1	6.484,90	14:56:50	12	6.548,00	16:06:08	4	6.589,00	11:04:46	337	347,00
13:19:27	34	6.500,00	14:01:51	501	6.481,00	14:56:55	125	6.532,20	16:06:26	435	6.577,15	11:04:47	55	345,00
13:20:09	39	6.510,00	14:02:36	65	6.480,00	14:56:55	5	6.531,70	16:07:19	12	6.589,00	11:04:51	37	347,00
13:20:09	100	6.511,10	14:02:46	6	6.478,00	14:56:55	870	6.530,00	16:07:20	116	6.590,00	11:04:52	2	346,50
13:20:10	73	6.525,00	14:04:18	15	6.477,05	14:57:15	13	6.547,95	16:08:14	72	6.581,24	11:04:52	34	347,00
13:20:29	14	6.517,00	14:03:13	536	6.477,55	14:57:52	870	6.530,50	16:08:18	1	6.581,65	11:05:08	514	346,50
13:20:29	16	6.520,00	14:03:28	23	6.477,50	14:57:52	130	6.530,00	16:08:20	4	6.581,70	11:05:09	731	347,00
13:20:48	2	6.509,20	14:03:37	61	6.477,30	14:58:37	3	6.548,00	16:08:20	101	6.581,60	11:05:11	84	346,50
13:21:31	16	6.513,95	14:03:41	1	6.477,05	14:58:15	12	6.540,00	16:09:21	12	6.577,10	11:05:11	17	345,00
13:21:33	204	6.514,35	14:03:45	2	6.476,30	14:59:44	10	6.548,00	16:09:48	49	6.588,00	11:05:11	306	344,50
13:21:51	1.632	6.520,00	14:04:04	2	6.475,00	15:00:32	73	6.541,00	16:10:54	2	6.580,00	11:05:11	90	341,50
13:21:55	19	6.525,00	14:04:04	118	6.470,00	15:01:01	157	6.548,00	16:11:03	27	6.578,05	11:05:16	38	347,00
13:22:17	47	6.521,15	14:04:16	10	6.476,15	15:04:59	15	6.547,00	16:11:03	176	6.578,00	11:05:17	196	348,00
13:22:21	76	6.525,00	14:04:18	3	6.478,00	15:05:18	13	6.542,00	16:11:16	1	6.577,10	11:05:17	3	347,00
13:22:29	7	6.530,00	14:04:37	2	6.471,00	15:05:44	2	6.540,00	16:12:03	195	6.578,00	11:05:26	126	348,00
13:22:39	2	6.525,50	14:05:01	43	6.478,30	15:06:08	63	6.548,00	16:12:05	85	6.577,10	11:05:30	1.054	348,00
13:22:55	101	6.530,00	14:05:30	30	6.478,00	15:06:08	244	6.550,00	16:13:43	3	6.577,00	11:05:49	809	348,00
13:23:13	3	6.540,00	14:05:57	6	6.478,65	15:06:34	2	6.560,00	16:13:57	46	6.577,10	11:06:05	14	347,00
13:23:24	4	6.529,20	14:06:15	41	6.482,15	15:07:26	1	6.584,15	16:14:54	1	6.577,00	11:06:03	177	348,00
13:23:25	4	6.540,00	14:06:51	4	6.485,00	15:08:07	4	6.580,60	16:14:53	938	6.577,10	11:06:24	42	347,00
13:23:25	107	6.550,00	14:06:52	1	6.471,00	15:08:12	4	6.589,95	16:15:46	102	6.589,26	11:06:26	209	348,00
13:24:10	4	6.549,95	14:07:22	5	6.478,65	15:08:43	30	6.573,35	16:15:47	18	6.578,05	11:06:38	4	347,00
13:24:44	12	6.525,70	14:07:48	4	6.470,00	15:09:08	7	6.589,65	16:15:54	598	6.580,00	11:06:38	406	348,00
13:24:45	5	6.525,00	14:08:05	9	6.478,65	15:09:42	1	6.584,65	16:16:54	6	6.581,55	11:06:47	3	347,00
13:24:46	4	6.546,95	14:08:42	7	6.471,00	15:09:12	10	6.566,00	16:15:55	495	6.581,60	11:06:53	3.203	348,00
13:25:09	45	6.526,05	14:08:42	27	6.470,00	15:09:18	1	6.560,50	16:16:17	1.014	6.590,00	11:07:05	2.535	347,00
13:25:14	2	6.547,00	14:08:46	6	6.485,15	15:09:28	2	6.566,50	16:16:32	69	6.577,50	11:07:20	30	346,50
13:25:29	1	6.526,40	14:09:00	18	6.470,00	15:09:42	1	6.579,00	16:18:04	854	6.585,00	11:07:20	2.121	347,00
13:25:30	16	6.547,00	14:09:08	22	6.484,90	15:09:42	1	6.584,15	16:18:25	14	6.590,00	11:07:29	3	346,50
13:25:47	16	6.526,80	14:10:02	1	6.478,65	15:09:42	20	6.590,00	16:19:01	12	6.578,50	11:07:29	2	347,00
13:25:52	112	6.526,90	14:10:25	28	6.471,00	15:10:06	18	6.560,50	16:19:29	35	6.590,00	11:07:29	367	346,50
13:25:52	200	6.525,00	14:10:55	41	6.485,00	15:11:09	1	6.565,50	16:20:29	16	6.578,50	11:07:35	102	347,00
13:25:52	14	6.519,00	14:10:58	5	6.494,00	15:11:13	56	6.590,00	16:20:35	5	6.590,00	11:07:53	61	345,00
13:25:52	107	6.511,10	14:11:02	107	6.491,40	15:12:18	36	6.590,00	16:21:44	6	6.579,40	11:07:53	17	347,00
13:25:52	15	6.502,00	14:11:02	105	6.494,05	15:12:45	16	6.590,00	16:22:09	40	6.581,10	11:07:53	770	347,00
13:25:52	340	6.500,00	14:11:10	12	6.478,00	15:13:22	1	6.580,00	16:23:17	5	6.579,00	11:08:02	27	346,50
13:25:52	7	6.499,00	14:11:32	17	6.471,00	15:13:24	1	6.590,00	16:23:33	2	6.589,00	11:08:02	80	341,50
13:25:52	27	6.495,00	14:11:51	54	6.477,00	15:13:34	3	6.580,00	16:24:03	30	6.590,00	11:08:02	3	346,50
13:26:03	20	6.547,00	14:12:05	4	6.471,00	15:13:57	57	6.580,00	16:24:09	130	6.589,00	11:08:07	601	347,00
13:27:00	1	6.546,90	14:12:04	81	6.477,00	15:13:57	130	6.600,00	16:24:51	117	6.590,00	11:08:18	179	346,50
13:27:25	76	6.544,90	14:12:36	48	6.478,00	15:14:08	2.414	6.602,85	16:27:52	2.900	6.582,70	11:08:23	3	342,00

Boletín Diario de la Bolsa de Comercio de Buenos Aires

Table with multiple columns containing numerical data, likely representing stock market transactions. The table is organized into several vertical sections, each with its own set of columns. The data includes various numbers, possibly representing prices, volumes, and identifiers, arranged in a structured grid format.

14:16:15	149	340,00	14:55:46	35	338,00	15:30:08	81	337,00	16:12:24	15.300	327,00	16:45:58	500	322,50
14:16:37	282	339,50	14:55:57	5	339,50	15:31:04	7.299	336,00	16:12:25	380	326,00	16:45:58	497	322,00
14:16:37	344	339,00	14:55:59	53	338,00	15:31:04	29	337,00	16:12:31	1.038	327,00	16:46:01	500	324,00
14:16:37	68	338,50	14:56:24	8	339,50	15:31:57	1.881	336,00	16:13:00	1	326,00	16:46:35	9	322,50
14:16:46	145	340,00	14:56:37	34	338,00	15:32:33	69	337,00	16:13:00	107	327,00	16:46:36	1.096	324,00
14:17:13	714	338,50	14:56:44	66	339,50	15:33:04	1.188	336,00	16:13:30	2	326,00	16:46:51	626	322,50
14:17:14	1.280	338,00	14:56:55	11	338,00	15:33:54	11	337,00	16:13:55	221	327,00	16:46:59	100	324,00
14:17:21	34	339,50	14:56:57	1	339,50	15:34:07	6	337,50	16:14:05	1	327,00	16:46:59	125	325,00
14:17:25	6	340,00	14:56:58	2	338,00	15:34:17	200	335,50	16:14:19	12	327,00	16:47:17	100	323,00
14:17:27	5	338,00	14:57:14	1.020	339,50	15:34:17	914	336,00	16:14:25	565	326,00	16:47:17	2.428	322,50
14:17:29	288	340,00	14:57:50	100	338,00	15:34:20	27	337,50	16:14:31	2.000	325,50	16:47:24	2.025	324,00
14:17:47	200	339,50	14:58:39	55	339,50	15:34:39	9.560	336,00	16:14:35	3.051	327,00	16:47:34	75	323,50
14:18:21	11	340,00	14:58:48	35	336,00	15:34:54	324	337,00	16:14:38	620	325,50	16:47:46	7.655	324,00
14:18:31	68	339,00	14:59:26	170	339,50	15:35:02	9.202	336,00	16:14:57	1	326,00	16:47:50	1.903	325,00
14:18:51	1	339,50	14:59:43	1.020	338,00	15:35:45	29	337,00	16:14:57	1.000	325,50	16:47:54	26.968	324,00
14:18:51	23	339,00	14:59:45	1	339,50	15:36:01	7.512	336,00	16:15:05	2	327,00	16:47:56	4	325,00
14:19:09	2.841	340,00	15:00:04	2.020	338,00	15:36:26	40	336,50	16:15:08	3.539	325,50	16:47:58	344	324,00
14:20:14	860	339,00	15:00:34	1	339,00	15:36:26	597	336,00	16:15:22	380	327,00	16:48:07	10	323,50
14:20:20	3	340,00	15:00:43	3.419	338,00	15:36:29	1.817	337,00	16:15:24	10	325,50	16:48:08	2.375	324,00
14:20:24	60	339,00	15:01:00	777	337,00	15:36:43	42	336,00	16:15:57	162	327,00	16:48:59	664	323,50
14:20:38	1	340,00	15:01:01	126	339,00	15:36:54	2	337,00	16:16:36	7	326,00	16:49:02	55	324,00
14:21:01	965	339,00	15:01:19	86	339,50	15:37:11	24.717	336,00	16:16:47	151	327,00	16:49:15	1.623	323,50
14:21:01	141	340,00	15:01:32	199	339,00	15:37:38	50	337,00	16:16:47	83	326,00	16:49:19	12	323,00
14:21:48	1.392	339,00	15:02:04	1	337,50	15:37:52	1	336,50	16:16:57	4	327,00	16:49:19	233	322,50
14:21:48	5.608	338,00	15:02:08	113	339,00	15:37:52	8.593	336,00	16:17:02	508	325,50	16:49:21	1.091	323,50
14:21:53	149	340,00	15:02:29	51	337,50	15:38:04	3	337,00	16:17:04	2.642	325,00	16:49:31	8	322,50
14:22:00	198	338,00	15:02:29	289	339,00	15:38:11	53	336,00	16:17:21	3	326,50	16:49:36	82	323,50
14:23:34	3.121	339,50	15:02:29	1.711	338,00	15:38:20	2.403	337,00	16:17:23	1	326,00	16:49:37	37	323,00
14:23:18	23	339,50	15:02:29	7	339,00	15:38:30	627	337,50	16:17:27	597	326,50	16:49:57	4.883	322,50
14:23:18	2	339,00	15:02:35	25	337,50	15:38:33	9.654	336,00	16:17:29	1.377	327,00	16:49:57	5.027	322,00
14:23:18	159	338,00	15:02:35	7	339,00	15:38:58	2.003	337,50	16:17:41	143	325,00	16:50:04	5	323,50
14:23:34	2.773	340,00	15:02:39	1.337	339,50	15:39:06	26.399	336,00	16:17:44	918	323,00	16:50:05	13	323,00
14:24:38	8	339,50	15:03:04	1.638	340,00	15:39:17	3	337,50	16:17:49	1.743	325,00	16:50:10	6.762	323,00
14:24:45	373	340,00	15:03:18	298	337,00	15:39:17	1	338,00	16:18:29	6	325,00	16:50:31	3	321,50
14:26:00	52	339,50	15:03:20	1	337,50	15:39:28	10	336,00	16:18:31	1	326,00	16:50:31	15.815	321,00
14:26:13	5.112	340,00	15:03:40	250	339,50	15:39:30	17	338,00	16:18:45	120	325,50	16:50:31	5.500	320,50
14:26:51	187	339,50	15:03:41	35	338,00	15:39:50	3.883	337,00	16:18:49	199	325,00	16:50:31	9.683	320,00
14:27:06	86	338,00	15:03:46	572	339,50	15:39:35	40	335,50	16:18:47	371	324,00	16:50:35	1.633	322,00
14:27:08	1	340,00	15:04:15	1.500	339,00	15:39:35	4.225	335,00	16:18:47	380	323,00	16:50:52	6	321,50
14:27:14	50	338,00	15:05:14	20	338,00	15:40:25	200	334,00	16:18:58	600	325,00	16:50:52	17.324	320,00
14:27:15	9	340,00	15:05:15	9	339,00	15:40:38	203	335,00	16:19:15	7	325,50	16:50:56	1.409	322,00
14:27:32	30	339,50	15:05:42	600	338,00	15:40:42	12	333,50	16:19:17	167	325,00	16:51:03	5.409	323,00
14:27:39	900	338,00	15:06:01	3	339,00	15:40:50	320	335,00	16:19:23	340	323,50	16:51:23	1	322,00
14:27:41	398	337,50	15:06:12	312	338,00	15:41:57	1	334,00	16:19:29	1.083	325,50	16:51:23	1	320,00
14:27:41	173	337,00	15:06:20	10	337,50	15:41:57	22	333,50	16:19:45	1.863	326,00	16:51:27	38	323,00
14:27:41	6.731	339,50	15:06:20	22	337,00	15:42:07	4.059	335,00	16:20:05	700	325,00	16:51:43	1.057	322,00
14:28:01	54	339,00	15:06:22	591	338,00	15:44:38	2	335,00	16:20:15	125	325,00	16:51:43	320	323,00
14:28:24	53	337,00	15:06:33	558	337,00	15:44:36	62	335,00	16:20:19	100	324,50	16:51:57	98	322,00
14:28:24	132	336,50	15:06:38	1.003	338,00	15:45:19	1	333,50	16:20:19	4.899	325,00	16:51:58	204	323,00
14:28:29	239	339,50	15:06:38	6.271	337,00	15:45:56	25	335,00	16:21:26	300	324,00	16:51:59	75	322,00
14:28:29	69	340,00	15:06:38	1.517	336,50	15:46:02	365	333,50	16:21:28	10.180	325,00	16:52:03	4.945	323,00
14:28:45	709	339,50	15:06:38	12.883	335,00	15:46:02	126	333,00	16:21:28	4	325,00	16:52:03	320	323,00
14:28:45	709	339,50	15:06:38	13.623	335,00	15:46:33	6	333,50	16:22:02	7	325,00	16:52:25	46	323,00
14:28:50	436	340,00	15:06:40	18.094	338,00	15:46:34	1.061	335,00	16:22:12	219	324,00	16:52:27	65	322,00
14:28:51	103	337,00	15:06:50	10.393	339,00	15:46:59	5	334,00	16:22:17	730	325,00	16:52:27	460	320,00
14:28:53	198	340,00	15:07:38	227	338,00	15:47:00	203	333,50	16:22:35	17	324,00	16:52:33	34	323,00
14:29:00	700	339,50	15:07:54	28	337,00	15:47:04	4.720	333,00	16:22:35	3	324,00	16:53:37	85	322,00
14:29:19	1	339,50	15:07:54	58	338,00	15:48:16	120	334,00	16:22:53	50	324,00	16:53:37	31	321,00
14:29:26	501	337,50	15:08:03	143	336,00	15:48:03	3	333,50	16:23:02	15	325,00	16:53:39	1	323,00
14:29:26	4.458	337,00	15:08:07	1.028	338,00	15:48:18	3.660	334,00	16:23:10	10	324,00	16:53:52	100	322,00
14:29:51	73	339,50	15:08:51	55	336,00	15:49:10	683	333,00	16:23:19	236	325,00	16:53:59	15	321,00
14:30:07	1	339,50	15:09:05	174	338,00	15:49:10	317	332,00	16:23:19	125	325,00	16:53:59	660	323,00
14:30:09	1.136	339,50	15:09:48	31	336,00	15:49:19	113	334,00	16:23:19	5.484	326,00	16:53:59	8.740	320,00
14:30:43	3	337,00	15:09:50	3	338,00	15:49:30	102	333,00	16:23:35	27	325,00	16:54:09	11	319,00
14:30:47	106	340,00	15:09:51	1	336,00	15:49:33	181	332,00	16:24:16	1.537	326,00	16:54:12	466	320,00
14:30:48	96	337,00	15:10:02	910	338,00	15:49:36	108	334,00	16:25:04	455	325,00	16:54:31	4.526	319,00
14:31:04	99	337,00	15:10:28	320	338,00	15:49:51	238	333,00	16:25:13	2.334	326,00	16:55:02	8	318,50
14:31:04	72	339,50	15:10:28	829	338,00	15:49:55	142	334,00	16:25:52	2.281	327,00	16:55:06	5.292	319,00
14:31:04	25	339,00	15:11:42	550	336,00	15:50:19	2	332,00	16:26:16	10	326,00	16:55:36	12	318,50
14:31:19	2	338,00	15:12:00	4	338,00	15:50:24	1	334,00	16:26:33	2.155	327,00	16:55:36	156	318,00
14:31:34	2	339,50	15:12:04	28	338,00	15:50:34	9	333,00	16:26:51	6	326,00	16:55:42	1.958	319,00
14:31:34	27	338,00	15:12:04	278	338,00	15:50:51	7	334,00	16:26:51	692	327,00	16:55:57	1.201	318,00
14:31:35	1	337,00	15:12:26	2.515	336,00	15:51:14	12	332,00	16:27:14	12	326,00	16:55:58	1.320	319,00
14:31:36	21	338,00	15:12:27	28	335,00	15:51:23	1.027	334,00	16:27:30	36	327,00	16:56:24	527	318,00
14:31:38	300	339,50	15:12:31	985	336,00	15:52:23								

11:04:14	22	1.099,95	11:21:30	161	1.085,50	11:57:57	2	1.088,70	12:27:38	50	1.070,10	12:49:46	89	1.063,00
11:04:14	31	1.095,00	11:22:10	22	1.089,95	11:58:17	9	1.086,00	12:27:38	6.547	1.070,00	12:49:49	18	1.063,15
11:04:14	34	1.099,95	11:22:10	281	1.085,50	11:58:34	1	1.089,95	12:27:38	500	1.069,75	12:49:55	430	1.063,00
11:04:31	45	1.100,00	11:22:33	191	1.090,00	11:58:46	1	1.088,00	12:27:38	4	1.068,50	12:49:56	436	1.063,15
11:04:32	58	1.095,00	11:22:54	500	1.086,00	11:58:53	10	1.088,95	12:27:38	3	1.068,00	12:49:56	35	1.065,30
11:04:32	47	1.091,00	11:23:03	1	1.085,50	11:58:56	26	1.088,00	12:27:38	272	1.065,00	12:49:58	55	1.063,15
11:04:35	20	1.095,05	11:23:26	2	1.090,00	11:59:11	16	1.088,55	12:27:38	14	1.066,60	12:49:59	35	1.065,25
11:04:41	7	1.099,95	11:23:27	1	1.086,00	11:59:20	9	1.089,95	12:27:38	9	1.065,92	12:49:59	9.065	1.065,30
11:04:41	35	1.095,05	11:23:27	4	1.085,50	11:59:28	46	1.088,55	12:27:39	14	1.066,60	12:50:16	23	1.063,15
11:04:41	40	1.099,95	11:23:27	43	1.085,00	11:59:44	15	1.088,95	12:27:41	3	1.063,00	12:50:26	1.348	1.065,00
11:04:47	27	1.095,05	11:23:43	1	1.089,95	12:00:02	87	1.089,00	12:27:46	1	1.065,00	12:50:28	16	1.066,35
11:04:47	1	1.095,10	11:23:57	9	1.090,00	12:00:13	13	1.088,95	12:27:47	1	1.066,60	12:50:35	3	1.065,15
11:04:47	100	1.099,90	11:24:03	1	1.086,05	12:00:34	63	1.088,55	12:27:48	187	1.065,00	12:50:44	2.525	1.065,00
11:04:48	44	1.095,10	11:24:03	10	1.086,00	12:00:37	14	1.088,95	12:27:57	100	1.066,60	12:51:01	10	1.064,20
11:04:56	2	1.091,15	11:24:04	44	1.090,00	12:00:37	86	1.089,00	12:27:59	20	1.063,00	12:51:52	1	1.064,00
11:04:56	252	1.095,00	11:24:18	28	1.086,00	12:00:38	100	1.088,55	12:28:00	3	1.066,55	12:51:52	21	1.063,15
11:04:56	22	1.100,00	11:24:38	61	1.090,00	12:00:39	73	1.088,95	12:28:09	103	1.067,60	12:52:10	64	1.065,10
11:04:56	1	1.091,15	11:24:39	407	1.086,00	12:00:39	31	1.089,00	12:28:21	29	1.068,65	12:52:11	10	1.063,15
11:05:00	18	1.095,10	11:24:54	11	1.090,00	12:00:45	214	1.088,00	12:28:39	10	1.068,40	12:52:11	15.000	1.065,10
11:05:05	21	1.097,50	11:25:02	10	1.085,00	12:00:53	300	1.088,55	12:28:53	1.005	1.068,15	12:52:54	671	1.065,15
11:05:05	22	1.091,20	11:25:18	10	1.089,95	12:01:21	262	1.089,95	12:28:59	30	1.068,00	12:53:40	15	1.066,00
11:05:05	92	1.099,95	11:25:41	10	1.087,05	12:01:30	16	1.088,55	12:29:04	349	1.070,35	12:53:40	206	1.067,00
11:05:05	2	1.091,20	11:25:41	100	1.087,00	12:01:30	239	1.089,95	12:29:15	759	1.067,95	12:53:58	1	1.066,00
11:05:05	10	1.094,95	11:25:41	75	1.085,00	12:01:41	7	1.089,90	12:29:15	100	1.067,90	12:54:13	21	1.067,00
11:05:08	15	1.093,50	11:25:42	3.810	1.090,00	12:01:51	1	1.086,00	12:29:16	1	1.065,00	12:54:41	20	1.066,00
11:05:11	15	1.096,10	11:25:54	108	1.090,25	12:01:53	20	1.089,95	12:29:26	193	1.070,40	12:55:08	374	1.067,00
11:05:11	15	1.096,15	11:26:16	58	1.090,00	12:01:55	1	1.086,00	12:29:31	230	1.070,35	12:55:21	10	1.066,85
11:05:11	77	1.100,00	11:26:40	120	1.095,00	12:01:55	20	1.089,95	12:29:31	1	1.065,95	12:55:21	90	1.065,95
11:05:12	59	1.100,10	11:27:06	163	1.092,20	12:02:05	1	1.086,00	12:29:48	89	1.070,00	12:55:51	14	1.068,85
11:05:20	10	1.095,00	11:27:12	62	1.101,95	12:02:05	50	1.088,55	12:29:53	1.010	1.065,05	12:55:59	3	1.068,00
11:05:28	4	1.097,00	11:27:31	148	1.099,95	12:02:08	54	1.086,00	12:30:05	396	1.069,95	12:55:59	19	1.067,00
11:05:28	37	1.093,55	11:28:33	96	1.092,00	12:02:20	19	1.089,95	12:30:18	1	1.065,95	12:56:05	90	1.065,95
11:05:28	23	1.100,05	11:28:33	141	1.088,55	12:02:29	20	1.088,55	12:30:23	20	1.069,50	12:56:23	1.740	1.070,05
11:05:28	22	1.093,55	11:28:45	45	1.099,90	12:02:35	1	1.089,95	12:30:30	415	1.065,05	12:56:29	1	1.069,05
11:05:29	4	1.100,05	11:28:45	137	1.099,95	12:02:45	80	1.087,00	12:30:30	3	1.065,00	12:56:33	939	1.070,00
11:05:29	112	1.093,55	11:28:54	8	1.094,05	12:03:04	39	1.086,00	12:30:30	46	1.064,00	12:56:38	472	1.074,00
11:05:38	10	1.093,50	11:31:31	64	1.094,05	12:03:08	25	1.086,50	12:30:30	1.059	1.065,00	12:57:06	8	1.073,00
11:05:38	26	1.099,70	11:30:35	107	1.098,00	12:03:15	390	1.085,00	12:30:42	20	1.064,05	12:57:08	39	1.074,00
11:05:38	45	1.093,60	11:30:38	8	1.100,00	12:03:18	9	1.086,30	12:30:55	15	1.065,00	12:57:38	105	1.070,00
11:05:38	352	1.093,50	11:30:53	227	1.099,95	12:03:29	4	1.086,00	12:31:14	307	1.065,50	12:58:12	370	1.074,00
11:05:38	1	1.099,70	11:31:22	56	1.099,85	12:03:29	40	1.085,00	12:31:35	66	1.069,90	12:58:38	35	1.073,50
11:05:44	40	1.093,50	11:31:31	7	1.094,05	12:03:38	14	1.089,95	12:31:50	180	1.065,50	12:59:08	45	1.073,45
11:05:44	43	1.100,00	11:31:38	70	1.099,85	12:03:52	1.867	1.085,00	12:33:08	79	1.068,95	12:59:09	777	1.071,00
11:05:44	20	1.093,50	11:32:57	125	1.095,05	12:04:04	20	1.083,00	12:33:20	615	1.068,90	12:59:16	110	1.078,85
11:05:46	6	1.093,55	11:33:43	4	1.099,35	12:04:29	9	1.085,00	12:33:38	2	1.069,00	12:59:35	4.807	1.070,00
11:05:52	40	1.099,95	11:33:43	1	1.099,30	12:05:24	39	1.083,00	12:33:50	164	1.068,15	13:00:25	100	1.073,00
11:05:52	80	1.093,55	11:34:27	7	1.099,45	12:05:29	14	1.089,95	12:33:50	787	1.069,10	13:00:25	1	1.073,00
11:05:53	30	1.093,50	11:34:27	18	1.099,00	12:05:45	7	1.083,00	12:33:50	46	1.067,50	13:00:25	81	1.074,00
11:05:53	8	1.091,00	11:34:52	435	1.095,05	12:05:57	7	1.083,50	12:33:50	50	1.066,10	13:00:28	7	1.070,00
11:05:53	4	1.091,05	11:35:11	93	1.095,10	12:06:03	67	1.083,00	12:33:50	830	1.066,00	13:00:28	3	1.068,00
11:06:02	447	1.099,90	11:35:17	86	1.095,05	12:06:18	72	1.083,50	12:33:51	5	1.069,00	13:00:34	324	1.067,00
11:06:02	10	1.096,00	11:35:49	4	1.095,05	12:06:44	18	1.083,00	12:33:51	20	1.069,00	13:01:10	1.916	1.073,00
11:06:02	221	1.091,05	11:35:49	4	1.094,05	12:06:44	2	1.082,50	12:34:09	86	1.069,00	13:01:10	1	1.071,00
11:06:02	19	1.099,90	11:35:52	37	1.094,00	12:06:48	111	1.081,50	12:35:31	7	1.070,00	13:01:19	12	1.071,00
11:06:02	4	1.091,05	11:35:52	109	1.093,30	12:07:13	86	1.083,00	12:35:31	226	1.075,50	13:01:23	14	1.073,00
11:06:08	103	1.099,85	11:37:51	30	1.095,00	12:07:51	5	1.081,50	12:36:00	4	1.075,40	13:01:58	21	1.072,95
11:06:08	136	1.096,85	11:38:01	4	1.095,00	12:07:59	390	1.083,00	12:36:00	350	1.070,00	13:02:02	127	1.067,05
11:06:11	56	1.099,85	11:38:54	3	1.093,10	12:08:45	5.021	1.083,00	12:37:18	4	1.070,00	13:02:02	3	1.067,10
11:06:17	207	1.091,15	11:38:54	3	1.093,10	12:08:45	71	1.082,50	12:37:51	3	1.069,00	13:02:06	101	1.072,95
11:06:26	26	1.091,20	11:38:54	4.570	1.094,90	12:09:00	45	1.081,50	12:37:51	87	1.066,50	13:02:26	14	1.069,00
11:06:26	1	1.099,90	11:39:27	170	1.093,30	12:09:00	475	1.082,50	12:38:03	15	1.070,00	13:02:32	3	1.072,95
11:06:26	52	1.096,26	11:39:27	198	1.093,30	12:09:00	5	1.081,50	12:38:03	2.985	1.065,00	13:02:32	6	1.073,00
11:06:35	63	1.091,25	11:39:48	1	1.093,30	12:10:06	10	1.082,50	12:38:06	63	1.066,50	13:02:43	1	1.069,00
11:06:35	220	1.091,00	11:39:48	2	1.095,00	12:10:09	60	1.081,50	12:38:06	9	1.066,00	13:02:53	330	1.073,00
11:06:41	2	1.099,85	11:40:26	181	1.093,30	12:10:09	6	1.080,00	12:38:23	115	1.069,00	13:03:28	4	1.074,00
11:06:58	7	1.091,05	11:40:49	29	1.090,45	12:10:49	49	1.083,00	12:38:43	1.778	1.066,00	13:03:34	276	1.073,00
11:06:58	801	1.091,05	11:41:01	100	1.095,05	12:10:43	27	1.083,00	12:38:43	50	1.066,00	13:03:53	45	1.069,00
11:07:05	17	1.092,00	11:41:16	305	1.095,00	12:10:45	62	1.080,00	12:39:28	322	1.068,95	13:04:00	16	1.073,10
11:07:53	708	1.092,05	11:42:17	25	1.094,25	12:10:51	70	1.083,00	12:39:28	1.178	1.069,00	13:04:59	20	1.070,05
11:08:03	23	1.092,10	11:42:57	100	1.095,00	12:10:56	1	1.080,00	12:39:31	32	1.065,05	13:05:09	40	1.070,00
11:09:11	1	1.099,95	11:43:48	165	1.094,45	12:11:11	758	1.083,00	12:39:49	1.068	1.069,00	13:05:29	10	1.070,05
11:09:11	1	1.095,00	11:43:49	3.298	1.095,00	12:12:22	561	1.084,00	12:40:07	188	1.065,05			

13:29:08	23	1.066,15	14:07:16	46	1.066,55	14:50:49	35	1.067,50	15:46:58	4	1.067,00	16:41:29	1.239	1.072,00
13:29:08	45	1.066,10	14:07:16	24	1.066,50	14:51:28	187	1.066,00	15:47:04	4	1.063,00	16:44:14	56	1.073,00
13:30:00	91	1.066,25	14:07:29	2.000	1.066,00	14:51:37	4	1.066,00	15:47:25	1.800	1.063,00	16:44:20	2	1.071,00
13:30:09	20	1.073,95	14:07:31	130	1.062,00	14:51:37	89	1.064,75	15:47:34	1	1.066,95	16:44:35	2	1.072,50
13:30:54	24	1.070,00	14:07:32	200	1.060,65	14:51:39	18	1.067,50	15:48:00	1.247	1.067,00	16:45:17	43	1.072,00
13:30:55	2	1.068,00	14:07:35	150	1.061,00	14:51:55	291	1.064,75	15:48:00	3.753	1.067,50	16:45:43	3.366	1.071,00
13:30:55	1	1.065,15	14:07:35	1	1.063,40	14:52:05	142	1.067,50	15:48:00	75	1.068,50	16:46:36	6	1.070,00
13:31:02	55	1.070,00	14:07:47	1.286	1.060,00	14:53:47	35	1.067,00	15:48:07	33	1.067,00	16:46:36	2.308	1.070,00
13:31:02	9.255	1.071,00	14:08:25	1	1.059,00	14:54:40	42	1.064,75	15:49:16	581	1.068,00	16:47:26	187	1.069,00
13:31:04	29	1.065,15	14:08:25	69	1.058,00	14:54:42	3	1.067,00	15:49:34	7.098	1.066,00	16:47:29	9	1.068,00
13:31:11	22	1.070,95	14:08:37	21	1.060,00	14:54:46	2.689	1.064,75	15:50:23	1.000	1.065,00	16:47:31	18	1.069,00
13:31:24	48	1.071,40	14:08:37	1.056	1.060,00	14:55:38	8	1.066,95	15:50:54	2.000	1.064,00	16:47:46	810	1.075,00
13:31:28	20	1.065,20	14:09:14	3.042	1.060,00	14:55:41	65	1.061,05	15:50:54	532	1.064,00	16:48:24	156	1.070,45
13:31:40	2	1.071,00	14:11:01	18	1.059,00	14:55:42	39	1.062,50	15:50:54	495	1.063,00	16:48:31	20	1.071,00
13:31:42	5	1.065,20	14:11:03	252	1.060,00	14:55:42	211	1.064,00	15:50:54	3.769	1.060,00	16:48:31	30	1.072,00
13:31:45	13	1.070,95	14:11:44	41	1.059,00	14:55:45	822	1.067,50	15:52:01	6	1.059,05	16:48:31	2	1.070,45
13:32:17	19	1.065,20	14:12:44	228	1.060,05	14:56:03	4	1.067,45	15:52:01	274	1.059,05	16:48:37	4	1.072,00
13:32:38	20	1.067,85	14:11:48	160	1.059,00	14:56:34	337	1.068,00	15:52:01	93	1.058,10	16:48:37	473	1.072,50
13:32:39	80	1.067,75	14:11:57	3.208	1.060,00	14:56:50	168	1.063,00	15:52:01	100	1.058,05	16:48:44	747	1.072,45
13:32:39	70	1.067,85	14:14:00	120	1.059,00	14:57:12	10	1.068,00	15:52:01	24	1.058,00	16:48:44	2.025	1.072,50
13:32:59	42	1.067,80	14:14:01	835	1.060,00	14:57:28	10	1.067,00	15:52:03	1.621	1.060,00	16:49:14	632	1.073,00
13:35:24	7	1.067,00	14:14:08	1	1.059,00	14:57:30	177	1.068,95	15:52:03	625	1.058,00	16:50:39	100	1.075,00
13:35:24	3	1.066,00	14:14:15	4	1.060,00	14:59:26	100	1.063,05	15:52:08	7.989	1.060,00	16:51:03	22	1.073,00
13:35:46	10	1.067,80	14:14:26	5	1.058,00	15:00:05	1	1.065,05	15:53:50	60	1.064,00	16:51:12	5	1.072,00
13:35:46	16	1.067,85	14:14:33	1.916	1.060,00	15:00:50	4	1.066,00	15:54:09	1	1.063,00	16:51:15	10	1.073,00
13:35:53	41	1.067,80	14:15:19	135	1.059,50	15:01:01	47	1.068,00	15:54:19	99	1.060,10	16:51:24	50	1.072,00
13:36:14	48	1.068,15	14:16:22	93	1.060,00	15:01:13	41	1.066,00	15:54:22	200	1.064,05	16:51:46	174	1.075,00
13:36:31	59	1.067,80	14:16:44	228	1.060,00	15:01:20	3	1.065,05	15:54:22	99	1.058,00	16:51:49	500	1.072,00
13:36:31	8	1.067,00	14:17:13	3.776	1.059,00	15:01:20	4	1.065,00	15:54:29	1.024	1.060,00	16:51:50	3.124	1.073,00
13:36:31	184	1.066,00	14:17:19	9	1.058,00	15:01:53	6	1.063,00	15:55:55	3.515	1.059,00	16:51:57	8	1.073,95
13:36:31	17	1.066,15	14:17:28	524	1.060,00	15:03:28	492	1.067,50	15:57:47	5.124	1.060,00	16:51:57	176	1.074,00
13:37:20	94	1.067,80	14:18:44	135	1.058,00	15:03:28	865	1.068,00	15:58:21	158	1.062,00	16:52:13	1.141	1.074,00
13:37:49	62	1.065,15	14:18:56	1.934	1.059,00	15:04:01	41	1.067,50	15:59:07	26	1.058,00	16:52:35	198	1.075,00
13:38:01	395	1.067,80	14:19:27	11	1.058,00	15:04:01	50	1.063,10	15:59:14	28	1.060,00	16:53:05	8	1.074,00
13:39:15	163	1.066,00	14:19:29	2	1.059,00	15:04:01	210	1.063,00	15:59:15	2	1.058,00	16:53:15	146	1.075,50
13:39:20	1	1.067,80	14:19:37	93	1.058,00	15:04:03	1	1.063,00	15:59:21	1.168	1.060,00	16:53:15	20	1.075,00
13:39:41	10	1.066,00	14:19:42	329	1.059,00	15:04:37	4	1.068,95	16:00:17	156	1.059,00	16:53:15	54	1.077,00
13:39:43	20	1.067,00	14:20:51	30	1.058,00	15:04:55	20	1.063,05	16:00:42	9.089	1.060,00	16:53:15	65	1.078,00
13:39:43	31	1.066,00	14:21:02	1	1.059,00	15:04:57	29	1.068,95	16:01:10	375	1.059,00	16:54:09	191	1.075,00
13:39:59	20	1.067,80	14:21:09	178	1.058,15	15:05:16	13	1.065,05	16:01:16	13	1.060,00	16:54:15	3.695	1.078,00
13:40:12	50	1.066,00	14:21:09	829	1.059,00	15:05:16	10	1.060,00	16:01:10	2.442	1.060,00	16:54:24	2.000	1.079,00
13:40:53	3	1.067,80	14:21:20	601	1.058,15	15:05:18	11	1.069,00	16:01:18	1.346	1.060,00	16:54:53	1.000	1.080,00
13:40:55	48	1.066,00	14:21:21	578	1.059,00	15:05:42	262	1.068,95	16:01:42	900	1.058,00	16:54:57	60	1.085,00
13:40:58	23	1.067,80	14:21:50	1	1.058,10	15:07:03	20	1.063,05	16:02:01	1	1.060,00	16:55:08	100	1.084,00
13:41:05	1	1.066,00	14:21:58	2.027	1.059,00	15:07:30	939	1.068,95	16:02:04	146	1.065,95	16:55:10	107	1.075,00
13:41:12	120	1.067,80	14:22:35	670	1.060,00	15:07:21	20	1.063,05	16:02:41	410	1.060,00	16:55:10	839	1.074,00
13:41:14	20	1.066,00	14:22:49	134	1.059,00	15:07:27	28	1.064,95	16:03:02	1.054	1.062,00	16:56:08	2.327	1.080,00
13:41:16	95	1.067,80	14:22:50	73	1.060,00	15:07:36	613	1.063,50	16:03:15	27	1.062,50	16:56:30	4.248	1.085,00
13:41:27	167	1.070,00	14:23:06	20	1.059,00	15:07:39	2	1.064,95	16:03:15	3.560	1.063,00	16:56:41	234	1.086,95
13:41:38	7	1.068,15	14:23:06	953	1.060,00	15:07:39	93	1.064,95	16:03:15	1.060	1.063,00	16:57:03	184	1.085,00
13:42:05	8	1.068,80	14:23:06	202	1.062,25	15:07:39	144	1.069,00	16:03:47	1.519	1.063,00	16:57:59	200	1.080,00
13:42:13	101	1.068,85	14:23:09	13	1.058,10	15:08:47	927	1.065,00	16:03:53	1	1.066,00	16:58:00	2.500	1.085,00
13:42:33	60	1.068,80	14:23:09	85	1.058,00	15:08:47	73	1.063,05	16:03:58	300	1.063,00	16:59:57	3	1.080,00
13:42:46	500	1.068,85	14:23:18	100	1.066,10	15:09:02	73	1.068,95	16:04:00	1.250	1.066,00			
13:42:50	99	1.068,80	14:23:18	178	1.061,15	15:09:02	982	1.069,00	16:04:00	1.025	1.060,00			
13:42:50	2	1.068,75	14:23:22	92	1.064,60	15:09:33	20	1.063,15	16:05:15	3	1.061,05			
13:42:50	30	1.067,10	14:23:22	1	1.058,05	15:09:43	20	1.068,95	16:05:15	2	1.065,95			
13:42:50	150	1.065,50	14:23:35	9	1.064,50	15:09:43	30	1.069,00	16:05:41	1	1.061,05			
13:42:50	812	1.065,15	14:23:41	1	1.064,45	15:09:44	6	1.063,15	16:05:41	146	1.065,95	11:00:14	1.036	119,00
13:43:02	12	1.067,80	14:23:41	5	1.066,05	15:09:44	5	1.068,95	16:05:49	100	1.066,00	11:00:49	12	121,95
13:43:02	2	1.067,00	14:24:04	38	1.064,50	15:10:07	27	1.069,00	16:06:06	653	1.065,95	11:01:31	26	120,00
13:43:02	121	1.065,15	14:24:04	441	1.064,55	15:10:17	17	1.065,10	16:06:54	86	1.061,00	11:02:02	499	121,60
13:43:50	10	1.065,00	14:24:07	1	1.064,50	15:10:28	303	1.069,00	16:07:09	29	1.061,05	11:02:10	1	121,55
13:43:50	100	1.064,00	14:25:33	120	1.064,00	15:10:49	10	1.065,20	16:07:35	91	1.065,45	11:02:10	5	121,80
13:43:50	10	1.063,25	14:25:33	87	1.063,65	15:11:03	109	1.065,45	16:07:44	18	1.060,00	11:02:24	2.000	121,55
13:43:50	5	1.063,20	14:25:35	75	1.062,00	15:11:36	102	1.065,55	16:08:05	9	1.065,45	11:02:24	998	120,25
13:43:53	237	1.065,15	14:26:03	33	1.062,15	15:11:37	348	1.069,45	16:08:05	30	1.065,50	11:02:31	10	121,55
13:43:56	191	1.068,85	14:26:03	50	1.062,10	15:12:13	141	1.069,50	16:08:05	3.951	1.066,00	11:02:35	10	121,45
13:44:45	5	1.068,80	14:26:03	325	1.062,00	15:13:02	4	1.068,00	16:08:05	1.019	1.066,00	11:02:55	1	121,20
13:44:57	287	1.065,15	14:26:03	20	1.063,25	15:13:24	209	1.068,00	16:09:14	235	1.068,40	11:03:07	13	121,40
13:45:52	10	1.068,85	14:26:03	10	1.060,15	15:13:42	3	1.068,00	16:09:29	75	1.069,50	11:03:07	451	120,00
13:45:59	34	1.065,15	14:26:03	100	1.060,10	15:13:42	169	1.066,10	16:09:29	167	1.068,5			

Boletín Diario de la Bolsa de Comercio de Buenos Aires

Table with multiple columns containing numerical data, likely representing stock market transactions. The table is organized into several vertical sections, each with its own set of columns. The data includes various numbers, possibly representing prices, volumes, and identifiers for different securities or transactions.

14:59:59	50	117:80	16:05:18	1	119:55	16:33:18	3.200	128,00	16:55:44	100	128,45	11:20:37	104	1.052,00
15:00:42	124	117:20	16:05:32	40	118:10	16:33:26	5.351	129,00	16:55:45	30.016	128,00	11:20:37	650	1.051,25
15:00:52	301	117:80	16:05:32	3.000	119:55	16:33:33	100	130,00	16:55:54	13	128,45	11:21:00	165	1.053,95
15:01:58	9	117:20	16:05:46	96.960	118:10	16:33:40	47.680	125,00	16:55:54	125	128,45	11:21:00	1.052,14	
15:01:59	275	117:80	16:06:02	4	118:10	16:33:55	11	130,00	16:55:54	164	128,75	11:22:27	75	1.053,90
15:03:07	2	117:30	16:06:10	996	118:00	16:33:55	7.312	132,00	16:55:54	20	129,00	11:22:45	9	1.052,00
15:03:17	150	117:80	16:06:19	621	118:15	16:33:55	7.714	133,00	16:55:54	10	129,50	11:22:58	4	1.053,90
15:03:36	3.098	117:30	16:06:19	1.827	118:20	16:34:01	20	129,00	16:55:54	9.668	130,00	11:23:11	23	1.052,00
15:04:29	44	117:20	16:06:27	3.000	119:50	16:34:07	19.620	128,00	16:56:00	1.500	128,45	11:23:23	8	1.051,25
15:04:57	6.729	117:30	16:06:47	14.841	119:60	16:37:16	80.428	127,00	16:56:07	18.695	128,00	11:23:33	8	1.052,00
15:05:24	19	117:80	16:06:47	14.548	119:80	16:37:20	1	126,00	16:56:24	585	127,30	11:23:45	236	1.051,25
15:06:43	185	117:20	16:07:06	510	119:85	16:37:21	50.001	127,00	16:56:27	7.584	127,90	11:23:45	340	1.050,00
15:07:16	2	117:30	16:07:06	510	119:90	16:37:28	54	126,75	16:56:27	11.305	128,00	11:23:46	20	1.052,00
15:07:16	13.997	117:20	16:07:13	10	119:80	16:37:38	1	126,25	16:56:41	538	128,45	11:23:56	1	1.051,95
15:08:19	49	116:90	16:07:35	1	119:55	16:37:48	3.003	126,00	16:56:50	5	128,50	11:24:10	1	1.051,95
15:08:19	3	116,80	16:07:58	3	119,00	16:37:54	26	126,95	16:56:57	8	129,00	11:26:06	3	1.040,05
15:09:03	114	117,00	16:08:35	30	118,75	16:38:02	43	126,25	16:56:57	1	128,50	11:26:12	1	1.051,95
15:09:40	1	116,80	16:10:00	249	118,00	16:38:02	9.157	126,00	16:56:58	39.992	129,00	11:27:28	2	1.040,05
15:09:43	3	117,00	16:10:14	32	118,75	16:38:15	8	126,95	16:57:18	126.030	130,00	11:28:38	338	1.042,00
15:10:02	1	116,80	16:12:48	2.003	118,50	16:38:18	3.000	126,00	16:57:26	23	131,00	11:28:46	15	1.041,00
15:10:05	1.500	117,05	16:13:33	8	119,00	16:38:19	250	126,50	16:57:34	1.007	131,00	11:28:58	46	1.042,00
15:10:50	5.260	116,80	16:13:48	1.000	118,50	16:38:30	20.036	126,00	16:57:39	25.656	131,00	11:29:24	156	1.042,05
15:10:51	5.500	117,00	16:14:47	3	119,00	16:38:48	30	126,50	16:57:40	100	130,00	11:29:55	36	1.049,45
15:11:03	69	116,80	16:14:52	542	118,50	16:39:10	4.872	126,00	16:57:46	101.351	131,00	11:30:00	57	1.042,05
15:11:34	4.948	117,00	16:15:22	2	119,00	16:39:38	1.601	125,50	16:57:58	131	131,50	11:30:07	18	1.049,45
15:12:31	579	116,85	16:15:45	45	119,50	16:39:40	2	125,50	16:58:03	30.600	131,00	11:30:23	17	1.044,95
15:13:08	1.538	117,00	16:16:00	11	119,00	16:40:15	400	125,50	16:58:26	8.420	132,00	11:30:36	296	1.045,00
15:13:13	1.955	116,85	16:17:48	400	118,50	16:40:18	420	125,20	16:58:28	5.522	132,00	11:30:53	23	1.043,00
15:13:40	2	117,00	16:17:49	12.407	119,00	16:40:29	1.901	125,50	16:58:40	25.869	131,50	11:31:14	37	1.044,95
15:13:52	672	116,85	16:18:11	20.000	119,80	16:40:53	396	126,00	16:58:57	4.676	132,00	11:31:46	858	1.043,00
15:14:01	116	116,85	16:18:33	3.570	119,00	16:41:08	174	126,50	16:58:57	1.007	132,00	11:31:57	676	1.042,00
15:14:33	5.594	116,85	16:18:11	4.297	120,00	16:41:19	2.000	126,95	16:59:07	48.940	133,50	11:32:40	2	1.043,00
15:15:31	31.010	116,80	16:18:14	17	118,50	16:41:19	27.868	126,00	16:59:27	500	133,95	11:32:43	42	1.041,00
15:15:50	39.931	116,90	16:18:14	3	119,95	16:41:40	12	126,40	16:59:34	195	133,50	11:32:43	29	1.043,00
15:15:50	157.506	117,00	16:18:30	1	119,65	16:41:40	3	126,50	16:59:34	133	133,90	11:34:56	6	1.041,00
15:15:50	3	117,00	16:18:30	1	119,65	16:41:40	3	126,50	16:59:34	6.510	133,90	11:34:56	29	1.041,00
15:16:13	6.000	117,05	16:19:04	6	118,95	16:41:50	5	126,60	16:59:36	673	133,90	11:35:27	37	1.041,00
15:16:13	18.456	117,00	16:19:05	400	118,50	16:41:50	1	126,00	16:59:49	432	131,25	11:35:45	19	1.040,45
15:16:17	533	117,80	16:19:21	65	118,95	16:41:53	223	125,60	16:59:52	2	133,80	11:35:49	93	1.042,00
15:16:43	5	117,90	16:20:01	650	118,60	16:42:13	1.452	126,00	16:59:56	1	133,95	11:36:32	96	1.041,00
15:17:39	1	117,50	16:20:54	10.000	118,75	16:42:17	43	126,25	16:59:57	396	133,90	11:36:32	5	1.040,45
15:17:54	21	117,90	16:21:04	250	118,60	16:42:18	2.600	126,00	16:59:59	1.789	132,00	11:36:32	58	1.040,00
15:17:58	129	117,80	16:21:22	929	118,95	16:42:18	149	126,50	P. Cierre	3.997.803	122,561	11:36:38	117	1.042,00
15:18:19	2.976	117,50	16:21:22	6.093	119,90	16:42:18	100	126,75	3.997.803			11:38:19	1	1.041,00
15:20:17	5	117,05	16:21:22	6.093	119,90	16:42:28	6.020	126,80				11:38:26	1	1.042,00
15:20:17	5	117,05	16:21:22	6.093	119,90	16:42:38	4.170	126,95				11:38:26	125	1.041,00
15:20:44	53	117,45	16:21:27	1.064	120,50	16:42:41	82	126,00				11:39:57	60	1.040,00
15:20:49	1.976	117,05	16:21:46	71	119,75	16:42:44	2	126,70				11:40:19	5	1.032,00
15:21:25	16	117,45	16:21:48	5.031	119,00	16:43:11	7	126,00				11:40:16	28	1.039,95
15:21:34	1	117,05	16:22:17	40	119,75	16:43:11	514	126,75				11:40:34	700	1.039,95
15:22:05	105	117,05	16:22:17	1.203	119,00	16:43:12	281	126,75				11:40:46	55	1.032,05
15:22:43	7	117,05	16:22:44	19	119,75	16:43:44	1.340	126,10				11:40:46	19	1.039,95
15:23:26	2.711	117,45	16:23:20	2	119,00	16:44:34	12	126,50				11:40:56	232	1.040,95
15:26:23	7	117,05	16:23:36	2.000	119,75	16:44:37	17	126,10				11:42:19	665	1.032,05
15:26:41	1	117,05	16:23:36	12	120,50	16:44:40	3	126,10				11:42:19	2	1.040,05
15:27:05	4.184	117,05	16:23:36	12	120,50	16:44:40	3	126,10				11:42:23	29	1.040,05
15:27:11	1.973	117,40	16:23:46	400	119,25	16:44:50	9	126,50				11:44:18	140	1.032,15
15:27:25	27.115	117,45	16:23:48	900	120,25	16:44:53	15.605	126,10				11:45:13	1	1.039,90
15:27:25	46.893	117,50	16:23:51	4.108	120,50	16:44:53	25.860	126,00				11:45:34	10	1.039,85
15:27:25	1	117,50	16:24:05	50	119,75	16:45:03	24	126,50				11:45:34	10	1.039,85
15:27:29	336	117,90	16:24:33	199	119,50	16:45:03	25	126,00				11:46:36	2	1.039,85
15:27:51	3.439	117,85	16:25:10	3.000	119,75	16:45:08	6	126,10				11:47:26	132	1.032,10
15:28:29	25	117,45	16:25:12	1	120,00	16:45:08	485	126,50				11:47:32	41	1.032,05
15:28:29	95	117,40	16:25:18	2.000	119,75	16:45:14	14	126,00				11:48:09	183	1.032,20
15:28:33	11	117,40	16:25:18	7.436	119,50	16:45:14	4	126,00				11:48:09	959	1.032,05
15:29:09	3.569	117,40	16:26:18	24	120,40	16:45:20	66	126,00				11:48:09	3	1.032,05
15:30:30	76	117,85	16:26:18	31	120,00	16:45:23	1	126,40				11:48:09	1.618	1.032,00
15:33:01	118	117,45	16:26:18	1	120,40	16:45:26	70	126,00				11:48:09	6.010	1.031,00
15:33:17	1	117,85	16:26:19	2.504	120,00	16:45:29	78	126,40				11:48:09	768	1.030,00
15:33:35	132	117,40	16:26:43	1.975	120,40	16:45:32	10.575	126,40				11:48:09	1	1.048,00
15:34:37	8	117,40	16:26:23	2.340	120,50	16:45:43	3	126,40				11:48:55	23	1.032,10
15:35:01	9	117,45	16:26:23	5.000	120,55	16:45:53	3.355	126,00				11:49:23	64	1.030,00
15:35:06	9	117,40	16:26:23	6.000	120,70	16:46:01	5.176	125,65				11:50:04	26	1.032,10
15:35:12	1	117,40	16:26:23	8.196	120,85	16:46:24	50	125,25				11:50:18	1	1.032,05
15:35:48	4.768	117,40	16:26:43	16.424	120,85	16:46:24	78	125,60				11:50:23	555	1.032,10
15:38:18	15	117,10	16:26:23	21.202	121,00	16:46:24	100	125,05				11:50:32	22	1.032,15
15:39:12	12	117,40	16:26:41	1.652	121,45	16:46:24	78.477	125,00				11:50:32	23	1.039,90
15:39:15	2.000	117,10	16:26:42	3.373										

Boletín Diario de la Bolsa de Comercio de Buenos Aires

Table with multiple columns containing financial data, including dates, times, and numerical values. The table is organized into several vertical sections, likely representing different market segments or time periods. It includes a header section with a date and time, followed by columns of data. The data is presented in a structured, tabular format, with some rows containing multiple entries for the same time slot. The table ends with a summary row for 'EDN' and a total value of 1,088.70.

11:12:28	4	1.049,75	11:31:28	4	1.048,65	11:54:31	385	1.051,05	12:30:53	1	1.021,15	12:41:24	19	1.009,00
11:12:28	90	1.049,80	11:31:30	5	1.044,00	11:54:31	20	1.051,00	12:30:56	100	1.021,50	12:41:41	18	1.004,70
11:12:35	90	1.044,05	11:31:30	1.973	1.042,00	11:54:31	5.201	1.050,00	12:30:59	1	1.023,45	12:41:55	21	1.002,85
11:12:35	78	1.044,05	11:31:34	15	1.046,60	11:54:37	40	1.046,60	12:31:09	1	1.021,55	12:41:55	70	1.001,00
11:12:35	3	1.048,95	11:31:37	3	1.048,95	11:54:37	40	1.044,05	12:31:09	198	1.021,00	12:41:59	1	1.002,90
11:12:39	6	1.045,00	11:31:38	53	1.048,40	11:54:43	12	1.047,55	12:31:09	198	1.021,00	12:41:59	2	1.001,00
11:12:40	199	1.048,95	11:31:48	23	1.048,80	11:54:56	383	1.048,95	12:31:10	1	1.020,10	12:42:00	9	1.006,85
11:13:21	254	1.047,00	11:31:54	4	1.048,15	11:55:39	3	1.044,10	12:31:10	18	1.020,15	12:42:11	400	1.004,70
11:13:29	548	1.048,95	11:32:05	1	1.042,05	11:56:02	5	1.048,95	12:31:11	9.924	1.020,00	12:42:26	9	1.006,05
11:13:39	200	1.049,00	11:32:04	2	1.048,35	11:56:52	1	1.044,50	12:31:11	1	1.020,00	12:42:26	9	1.006,05
11:13:43	2.000	1.050,95	11:32:13	85	1.042,05	11:56:52	1	1.044,05	12:31:22	19	1.021,35	12:42:49	80	1.002,00
11:13:44	116	1.049,00	11:32:16	70	1.048,25	11:56:52	168	1.044,00	12:31:26	152	1.023,50	12:42:49	287	1.006,00
11:13:45	50	1.051,00	11:32:18	25	1.042,05	11:57:03	5	1.041,50	12:31:29	176	1.022,80	12:42:55	7	1.005,95
11:13:49	5	1.052,00	11:32:20	3.815	1.048,25	11:57:04	9	1.044,60	12:31:39	244	1.022,55	12:42:56	170	1.006,05
11:13:49	126	1.052,50	11:32:25	300	1.048,10	11:57:11	65	1.042,00	12:31:44	34	1.018,35	12:43:04	243	1.002,00
11:13:51	7	1.049,00	11:32:25	15	1.042,10	11:57:33	1	1.048,85	12:31:44	200	1.018,30	12:43:07	150	1.006,00
11:13:53	2	1.052,50	11:32:40	262	1.042,05	11:58:12	689	1.044,50	12:32:01	41	1.020,25	12:43:12	51	1.005,95
11:13:54	51	1.049,00	11:33:21	1.894	1.048,00	11:58:50	1	1.044,65	12:32:05	120	1.013,10	12:43:12	49	1.006,00
11:14:07	1	1.047,00	11:33:31	9	1.049,00	11:59:11	174	1.044,50	12:32:18	29	1.020,25	12:43:31	300	1.004,30
11:14:38	20	1.047,90	11:33:43	22	1.048,85	11:59:31	6.477	1.044,50	12:32:19	10	1.014,10	12:43:34	29	1.006,00
11:14:46	29	1.047,00	11:33:48	4	1.048,70	11:59:45	1	1.044,60	12:32:21	280	1.019,85	12:43:37	49	1.005,85
11:14:48	2	1.047,95	11:33:58	19	1.048,55	11:59:45	54	1.044,65	12:32:23	495	1.019,70	12:43:40	5	1.005,80
11:14:52	72	1.047,00	11:34:01	4	1.048,50	11:59:52	49	1.044,50	12:32:24	100	1.014,25	12:43:51	10	1.004,30
11:15:01	5	1.047,75	11:34:04	44	1.044,00	12:00:13	41	1.044,65	12:32:34	4	1.014,10	12:43:52	19	1.005,75
11:15:06	200	1.047,60	11:34:04	24	1.042,10	12:00:23	4.101	1.044,50	12:32:38	100	1.019,70	12:43:54	488	1.005,60
11:15:06	71	1.047,00	11:34:07	1	1.048,45	12:00:23	624	1.042,00	12:32:40	18	1.019,65	12:43:55	1	1.005,55
11:15:24	1	1.046,00	11:34:07	46	1.042,10	12:00:23	187	1.041,50	12:32:40	23	1.019,70	12:44:02	10	1.005,50
11:15:24	24	1.045,00	11:34:07	110	1.045,00	12:00:23	1	1.044,00	12:32:40	4	1.015,15	12:44:04	1.030	1.004,30
11:15:29	30	1.047,00	11:35:08	67	1.042,10	12:00:23	58	1.040,90	12:32:51	100	1.015,00	12:44:19	175	1.002,00
11:15:57	100	1.046,00	11:35:23	3	1.044,00	12:00:23	3.202	1.040,00	12:32:53	9.560	1.014,90	12:44:25	8.000	1.005,85
11:15:57	220	1.045,00	11:35:25	13	1.042,10	12:00:45	70	1.044,70	12:32:53	33	1.015,00	12:44:25	14	1.005,80
11:15:57	21	1.044,00	11:35:25	64	1.042,00	12:00:45	108	1.048,95	12:32:53	5	1.015,15	12:44:25	100	1.005,75
11:15:57	1	1.044,00	11:35:50	5	1.046,85	12:01:23	18	1.047,75	12:32:53	1.167	1.014,15	12:44:34	3	1.006,85
11:16:00	324	1.047,00	11:36:10	7	1.042,00	12:01:59	1	1.047,45	12:32:53	4	1.015,20	12:44:38	4	1.005,00
11:16:02	11	1.048,00	11:36:17	128	1.044,00	12:02:24	36	1.045,00	12:32:53	4	1.014,15	12:44:49	27	1.006,00
11:16:02	65	1.052,50	11:36:44	1	1.048,35	12:02:29	1	1.044,70	12:32:53	1	1.014,10	12:45:16	80	1.006,00
11:16:11	44	1.047,00	11:36:52	25	1.047,00	12:02:29	1	1.044,65	12:32:53	100	1.014,05	12:45:18	8.000	1.005,85
11:16:20	10	1.049,00	11:37:02	1	1.046,95	12:02:29	5	1.040,00	12:32:53	3.150	1.014,00	12:45:21	1.251	1.006,00
11:16:21	310	1.047,00	11:37:04	337	1.044,00	12:02:43	50	1.044,95	12:32:54	100	1.013,50	12:45:54	8	1.005,00
11:16:23	15	1.049,95	11:37:04	172	1.042,00	12:02:52	3	1.040,35	12:32:54	49	1.013,20	12:46:29	56	1.006,00
11:16:28	11	1.049,85	11:37:14	4	1.046,90	12:02:52	13	1.040,30	12:32:54	5	1.013,00	12:46:29	125	1.005,00
11:16:35	20	1.049,00	11:37:14	3	1.046,65	12:02:53	69	1.040,35	12:32:54	8	1.012,60	12:46:29	6	1.006,05
11:17:16	65	1.048,25	11:37:54	15	1.046,80	12:03:07	45	1.044,95	12:32:54	2	1.012,05	12:46:49	5	1.006,00
11:17:24	2	1.049,15	11:37:58	10	1.046,75	12:03:29	58	1.041,00	12:32:54	877	1.012,00	12:46:57	10	1.006,05
11:17:29	10	1.048,25	11:38:25	1	1.046,70	12:04:22	95	1.044,95	12:32:56	50	1.012,60	12:47:05	1	1.005,85
11:17:29	19	1.049,15	11:38:32	2	1.047,35	12:04:45	76	1.041,00	12:32:57	18	1.010,05	12:47:18	1	1.006,05
11:17:41	5	1.047,00	11:39:17	4	1.047,00	12:04:45	424	1.044,00	12:34:05	132	1.014,00	12:47:23	525	1.006,00
11:18:12	14	1.047,95	11:39:18	110	1.047,25	12:05:22	84	1.044,95	12:33:01	63	1.012,60	12:47:24	13	1.005,90
11:18:22	2	1.044,00	11:39:38	70	1.045,00	12:05:56	6	1.045,00	12:33:02	10	1.008,45	12:47:29	221	1.005,85
11:18:28	904	1.045,00	11:39:53	368	1.045,05	12:06:36	8	1.044,00	12:33:02	14	1.004,50	12:47:36	1	1.006,00
11:19:37	310	1.047,00	11:39:58	474	1.047,25	12:06:51	55	1.041,00	12:33:05	11	1.010,00	12:47:36	8.000	1.005,95
11:20:15	117	1.044,00	11:40:05	106	1.046,90	12:06:59	140	1.044,00	12:33:05	51	1.012,60	12:47:37	2	1.006,05
11:20:33	36	1.047,00	11:40:19	1.202	1.047,25	12:07:21	1	1.044,00	12:33:12	262	1.012,55	12:47:42	32	1.006,00
11:20:35	5	1.045,00	11:40:38	9	1.044,00	12:07:31	258	1.042,00	12:33:36	193	1.012,35	12:47:46	12	1.006,05
11:20:39	8	1.047,00	11:40:38	21	1.047,00	12:08:39	6	1.044,00	12:33:38	40	1.012,30	12:47:49	3	1.006,00
11:20:40	139	1.045,00	11:40:57	4	1.047,20	12:08:43	17	1.045,00	12:33:41	4	1.012,10	12:47:56	21	1.006,05
11:21:07	1	1.047,00	11:41:06	40	1.047,00	12:09:17	95	1.044,00	12:33:43	8.000	1.012,05	12:48:01	285	1.006,00
11:21:11	10	1.045,00	11:41:14	8	1.047,15	12:09:42	49	1.043,95	12:33:50	10	1.012,50	12:48:20	32	1.004,30
11:21:18	21	1.044,00	11:41:25	10.700	1.047,10	12:10:37	13	1.042,00	12:33:50	22	1.012,55	12:48:31	165	1.006,00
11:21:18	30	1.043,00	11:41:27	94	1.047,05	12:11:47	465	1.044,00	12:33:53	250	1.007,05	12:48:38	225	1.006,05
11:21:18	44	1.042,00	11:41:32	39	1.044,00	12:12:47	9	1.044,00	12:34:05	19	1.012,00	12:49:04	705	1.011,00
11:21:19	17	1.045,00	11:41:39	71	1.047,00	12:13:49	397	1.044,00	12:34:08	21	1.013,30	12:49:19	5.146	1.009,00
11:21:38	56	1.042,00	11:42:07	2	1.044,00	12:14:06	4	1.043,00	12:34:08	40	1.010,25	12:49:36	20	1.008,00
11:21:38	204	1.041,00	11:42:08	3	1.044,85	12:14:12	137	1.044,00	12:34:08	80	1.010,15	12:49:36	150	1.006,20
11:21:42	1	1.044,95	11:42:32	1	1.044,50	12:15:57	5	1.043,05	12:34:08	70	1.010,10	12:49:37	205	1.006,25
11:21:44	31	1.041,00	11:42:50	225	1.044,00	12:16:00	30	1.044,00	12:34:12	5	1.009,85	12:49:37	1.649	1.006,20
11:21:50	69	1.042,50	11:43:03	5	1.044,50	12:16:06	4	1.043,05	12:34:13	1	1.009,60	12:49:39	29	1.006,39
11:21:50	5	1.044,95	11:43:03	24	1.044,00	12:17:06	106	1.043,00	12:34:16	40	1.009,55	12:49:39	50	1.006,00
11:22:06	143	1.045,00	11:43:04	5	1.043,50	12:17:06	190	1.042,00	12:34:20	1	1.010,85	12:49:39	4	1.005,85
11:22:07	70	1.044,95	11:43:04	168	1.042,00	12:17:17	15	1.044,00	12:34:24	30	1.012,60	12:49:39	53	1.005,60
11:23:02	402	1.042,00	11:43:13	83	1.044,50	12:18:12	109	1.044,00	12:34:25	132	1.012,00	12:49:44	21	1.006,00
11:23:29	400	1.040,50	11:43:13	83	1.044,50	12:18:12	15	1.044,00	12:35:11	100	1.010,00			

Boletín Diario de la Bolsa de Comercio de Buenos Aires

Table with multiple columns containing numerical data, likely representing stock market transactions. The table is organized into several vertical sections, each with its own set of columns. The data includes various numbers, possibly representing prices, volumes, and dates.

15:15:32	502	1.016,45	15:58:58	3	1.028,20	16:49:20	81	1.025,00	11:06:32	2	3.749,85	11:17:36	43	3.710,00
15:16:28	97	1.016,30	15:59:13	12	1.029,85	16:49:27	254	1.027,25	11:06:32	6	3.732,00	11:17:54	2	3.719,85
15:16:34	85	1.016,25	15:59:46	1	1.028,20	16:50:47	47	1.025,00	11:06:32	41	3.749,85	11:17:59	510	3.717,00
15:17:09	49	1.014,00	15:59:50	50	1.029,50	16:51:08	34	1.027,20	11:06:32	29	3.732,00	11:18:02	71	3.716,00
15:17:36	1	1.016,25	15:59:50	188	1.029,85	16:51:15	807	1.025,00	11:06:35	913	3.748,00	11:18:33	3	3.710,00
15:17:56	2	1.014,00	15:59:50	885	1.029,90	16:51:33	1.630	1.025,00	11:06:50	10	3.732,00	11:18:41	190	3.716,00
15:18:16	65	1.016,15	15:59:54	11.319	1.029,95	16:52:17	60	1.024,75	11:06:50	5	3.748,00	11:19:01	197	3.710,00
15:18:47	43	1.014,00	16:00:00	3.640	1.029,85	16:52:17	277	1.026,00	11:06:56	6	3.732,00	11:19:06	2	3.709,50
15:18:54	6	1.016,15	16:00:28	424	1.029,90	16:52:36	4	1.027,75	11:06:56	76	3.748,00	11:19:01	200	3.705,00
15:19:05	47	1.014,00	16:01:18	10	1.031,00	16:52:43	59	1.026,10	11:06:56	241	3.732,00	11:19:01	366	3.705,00
15:19:08	7	1.016,15	16:01:25	50	1.029,00	16:53:06	109	1.027,00	11:06:58	139	3.730,10	11:19:11	1	3.710,00
15:19:42	2	1.014,00	16:01:28	16	1.028,20	16:54:24	7	1.025,45	11:07:00	200	3.747,00	11:19:11	68	3.715,85
15:19:47	16	1.016,20	16:01:28	4	1.028,00	16:54:34	334	1.024,85	11:07:05	50	3.746,95	11:19:33	1	3.716,00
15:20:22	20	1.016,15	16:01:30	153	1.031,00	16:55:04	5	1.026,95	11:07:05	26	3.747,00	11:19:43	8	3.715,95
15:20:26	1	1.014,00	16:02:11	3	1.030,50	16:55:21	4	1.026,85	11:07:05	9	3.730,10	11:19:54	32	3.716,00
15:20:26	1.095	1.016,15	16:02:17	6.311	1.028,00	16:55:42	3	1.026,75	11:07:14	52	3.746,95	11:20:10	103	3.710,10
15:20:45	6	1.015,50	16:02:35	2	1.025,05	16:55:55	60	1.026,70	11:07:14	4	3.732,00	11:20:23	10	3.716,00
15:21:09	7	1.014,00	16:03:06	57	1.029,60	16:56:12	24	1.026,60	11:07:14	22	3.746,95	11:20:38	11	3.711,00
15:21:28	962	1.015,50	16:03:40	9.710	1.028,95	16:56:39	1.460	1.026,95	11:07:14	6	3.732,00	11:20:38	400	3.716,00
15:24:11	14	1.015,90	16:03:51	25	1.025,00	16:56:41	71	1.026,85	11:07:14	1	3.730,10	11:20:44	42	3.711,05
15:24:44	14	1.014,00	16:04:08	20	1.030,00	16:56:51	3	1.026,50	11:07:20	25	3.747,00	11:20:52	2	3.719,95
15:25:19	2	1.015,90	16:04:22	2	1.029,85	16:57:12	24	1.026,00	11:07:20	259	3.730,10	11:21:04	205	3.719,90
15:25:39	3	1.014,00	16:21:27	577	1.029,75	16:57:15	5	1.027,00	11:07:23	2	3.747,85	11:21:07	140	3.719,85
15:25:37	9	1.015,85	16:05:32	2	1.029,00	16:57:30	97	1.026,35	11:07:24	79	3.731,00	11:21:33	7	3.719,80
15:26:04	25	1.015,75	16:05:32	141	1.025,00	16:57:37	584	1.026,95	11:07:24	19	3.730,10	11:21:44	13	3.719,75
15:26:25	7	1.015,10	16:06:00	3	1.028,50	16:57:54	381	1.026,50	11:07:29	52	3.746,95	11:21:48	31	3.711,05
15:26:29	40	1.014,50	16:06:19	682	1.025,00	16:59:21	50	1.027,00	11:07:29	12	3.730,10	11:22:03	1	3.719,45
15:26:36	1.363	1.016,00	16:06:28	100	1.026,50	16:59:24	100	1.026,95	11:07:29	185	3.747,85	11:22:03	49	3.719,85
15:26:56	318	1.013,00	16:06:59	103	1.029,00	16:59:35	51	1.027,00	11:07:34	10	3.747,00	11:22:07	47	3.719,15
15:26:56	111	1.012,50	16:07:52	976	1.028,95				11:07:38	15	3.732,00	11:22:08	21	3.719,10
15:27:02	262	1.014,00	16:09:58	41	1.028,00				11:07:38	13	3.747,00	11:22:09	12	3.719,05
15:27:17	240	1.014,00	16:09:58	177	1.028,50				11:07:38	61	3.730,10	11:22:15	21	3.711,00
15:27:35	4.042	1.012,50	16:10:25	12	1.029,95				11:07:38	77	3.740,00	11:22:15	11	3.719,00
15:27:44	58	1.014,90	16:10:18	19	1.028,50	11:00:24	48hs. c/a: 3.734,80		11:07:38	9	3.747,00	11:22:27	60	3.711,00
15:28:10	1	1.012,00	16:10:18	81	1.027,00	11:00:24	3.670	3.800,00	11:07:46	5	3.746,00	11:22:32	7	3.715,00
15:28:20	668	1.014,90	16:11:17	100	1.026,00	11:00:24	1	3.800,00	11:07:47	294	3.730,05	11:22:32	28	3.711,00
15:28:20	56	1.014,00	16:11:27	8.466	1.030,45	11:00:24	3	3.750,95	11:07:47	9	3.746,00	11:22:34	14	3.714,95
15:28:42	5	1.014,90	16:12:27	807	1.029,00	11:00:59	3	3.745,00	11:07:53	62	3.730,05	11:22:35	3	3.715,00
15:29:08	52	1.012,50	16:14:02	30	1.030,00	11:01:22	5	3.750,00	11:07:57	1	3.746,00	11:22:39	300	3.711,00
15:29:08	4.948	1.012,00	16:14:25	199	1.030,50	11:01:22	16	3.768,00	11:08:01	1	3.731,00	11:22:39	510	3.710,10
15:29:46	13	1.015,00	16:14:58	55	1.030,00	11:01:42	100	3.769,50	11:08:01	114	3.730,05	11:22:39	152	3.710,00
15:29:57	18.875	1.014,95	16:15:27	12	1.030,50	11:01:55	65	3.741,00	11:08:02	1	3.731,00	11:22:46	3	3.711,00
15:30:26	2.260	1.014,90	16:15:52	18	1.030,00	11:02:02	4	3.769,45	11:08:02	1	3.738,00	11:22:46	2	3.715,00
15:31:59	690	1.014,00	16:15:52	2.263	1.030,50	11:02:07	2	3.769,35	11:08:02	27	3.730,05	11:23:01	1	3.713,00
15:32:36	67	1.014,85	16:15:57	2	1.031,00	11:02:07	1	3.740,00	11:08:02	1	3.738,00	11:23:09	20	3.713,70
15:34:00	225	1.014,50	16:15:57	1	1.031,50	11:02:12	3	3.769,35	11:08:03	1	3.730,05	11:23:09	207	3.715,00
15:34:15	9	1.014,00	16:16:00	29	1.032,00	11:02:12	7	3.768,00	11:08:02	128	3.730,00	11:23:09	14	3.714,95
15:34:15	67	1.014,00	16:15:57	4	1.032,05	11:02:31	200	3.766,95	11:08:13	27	3.722,20	11:23:21	23	3.715,00
15:34:18	4.029	1.014,85	16:15:59	4	1.030,50	11:02:31	56	3.761,55	11:08:31	53	3.730,00	11:23:31	1	3.719,00
15:34:49	10	1.014,10	16:17:01	300	1.031,00	11:02:47	160	3.750,00	11:08:41	2	3.723,05	11:23:33	4	3.715,00
15:34:56	19	1.014,85	16:17:01	20	1.031,85	11:02:56	132	3.761,90	11:08:47	134	3.729,95	11:23:33	25	3.713,00
15:35:10	16	1.014,10	16:17:01	20	1.031,75	11:03:01	100	3.761,85	11:08:51	100	3.730,00	11:23:33	2	3.711,00
15:35:12	44	1.014,85	16:17:47	838	1.031,00	11:03:01	500	3.741,00	11:08:55	133	3.722,20	11:23:33	10	3.710,00
15:35:55	4	1.014,10	16:19:32	89	1.031,50	11:03:02	1.312	3.740,00	11:08:56	26	3.729,95	11:23:33	50	3.706,15
15:35:58	64	1.014,85	16:19:53	87	1.031,75	11:03:07	1	3.762,60	11:08:57	62	3.722,20	11:23:39	1	3.719,00
15:36:29	1.216	1.014,90	16:20:05	52	1.031,50	11:03:07	1	3.739,00	11:09:00	18	3.725,25	11:23:39	10	3.715,00
15:36:36	100	1.014,90	16:20:21	182	1.031,50	11:03:09	15	3.762,60	11:09:00	268	3.722,20	11:23:39	1	3.719,00
15:37:29	30	1.014,85	16:20:31	400	1.032,05	11:03:09	96	3.738,00	11:09:02	53	3.722,50	11:23:47	40	3.720,00
15:37:37	59	1.014,80	16:20:31	149	1.031,50	11:03:13	212	3.761,80	11:09:10	25	3.722,20	11:23:47	60	3.725,00
15:37:48	230	1.014,10	16:20:47	2	1.032,05	11:03:16	116	3.762,55	11:09:13	5	3.722,20	11:24:06	16	3.710,15
15:38:09	588	1.014,80	16:21:32	5	1.031,75	11:03:17	5	3.750,00	11:09:13	36	3.722,20	11:24:06	3.800	3.716,45
15:38:55	11.419	1.015,00	16:21:32	672	1.031,65	11:03:17	282	3.738,00	11:09:35	36	3.723,50	11:24:21	3	3.724,95
15:38:55	336	1.016,20	16:21:46	917	1.031,00	11:03:17	2	3.735,00	11:09:51	488	3.727,00	11:24:21	1	3.720,00
15:39:01	4.843	1.016,10	16:21:46	877	1.031,00	11:03:17	316	3.720,00	11:09:52	6.113	3.728,00	11:24:28	5	3.719,00
15:40:00	130	1.017,50	16:22:25	1	1.030,50	11:03:18	5	3.762,40	11:09:52	6	3.723,00	11:24:28	147	3.724,95
15:40:02	100	1.018,00	16:22:44	80	1.031,30	11:03:18	9	3.720,00	11:09:57	65	3.728,00	11:24:28	348	3.725,00
15:40:09	49	1.020,00	16:23:03	1	1.030,50	11:03:20	80	3.760,45	11:09:59	37	3.724,00	11:24:30	118	3.714,70
15:40:09	100	1.024,00	16:23:27	1.262	1.031,30	11:03:26	7	3.760,35	11:10:02	28	3.723,50	11:24:34	55	3.715,85
15:40:09	100	1.024,00	16:23:27	1.262	1.031,30	11:03:26	7	3.760,35	11:10:02	28	3.723,00	11:24:34	300	3.716,45
15:40:09	7.266	1.025,65	16:24:31	1.128	1.031,25	11:03:26	25	3.720,00	11:10:03	63	3.724,00	11:24:44	3.800	3.716,45
15:40:23	5	1.029,00	16:25:15	432	1.031,00	11:03:31	1	3.760,35	11:10:03	63	3.724,00	11:24:44	1.415	3.715,00
15:40:33	7	1.025,65	16:26:10	80	1.030,50	11:03:32	1	3.720,00	11:10:03	70	3.728,00	11:24:56	394	3.714,95
15:40:38														

Boletín Diario de la Bolsa de Comercio de Buenos Aires

Table with multiple columns containing numerical data, likely representing stock market transactions. The table is organized into several vertical sections, each with its own set of columns. The data includes various numbers, possibly representing prices, volumes, and dates.

13:19:24	1.458	3.646,00	13:36:11	29	3.650,00	14:00:36	47	3.645,00	14:20:30	400	3.652,95	14:36:36	8	3.681,00
13:19:25	1.299	3.647,00	13:36:44	30	3.645,60	14:01:25	1	3.642,00	14:20:31	31	3.651,00	14:36:48	3	3.680,00
13:19:31	135	3.648,95	13:36:46	2.000	3.650,00	14:01:25	7	3.641,00	14:20:56	5.057	3.652,75	14:36:58	4	3.675,10
13:19:31	7	3.649,90	13:37:38	12	3.648,00	14:01:45	13	3.642,05	14:20:56	10.137	3.653,00	14:37:02	4.44	3.675,00
13:19:32	609	3.648,90	14:02:01	50	3.648,00	14:02:01	1.241	3.642,00	14:21:17	2.000	3.655,30	14:37:02	54	3.672,00
13:19:32	1	3.646,50	13:37:50	9	3.650,00	14:02:04	300	3.647,85	14:21:04	99	3.653,00	14:37:02	17	3.667,00
13:19:32	3.245	3.649,00	13:37:52	18	3.645,65	14:02:26	3.702	3.647,75	14:21:17	6	3.654,00	14:37:02	70	3.665,00
13:19:35	10	3.648,95	13:38:03	57	3.650,00	14:03:03	17	3.645,00	14:21:17	30	3.655,00	14:37:02	100	3.661,00
13:19:36	6.980	3.649,00	13:38:03	16	3.648,00	14:03:33	63	3.648,00	14:21:17	30	3.655,30	14:37:02	28	3.658,00
13:19:40	192	3.650,00	13:38:20	362	3.650,00	14:03:33	2.000	3.648,50	14:21:17	34	3.657,00	14:37:02	2.860	3.655,50
13:19:45	29	3.655,00	13:38:20	2.638	3.652,90	14:03:52	603	3.649,00	14:21:21	49	3.653,05	14:37:05	6	3.655,55
13:19:47	25	3.649,10	13:38:21	19	3.648,00	14:04:04	146	3.645,00	14:21:21	1	3.657,00	14:37:19	1	3.679,00
13:20:01	43	3.650,05	13:38:24	1	3.648,50	14:04:04	27	3.649,90	14:21:29	25	3.653,10	14:37:26	1	3.655,60
13:20:08	200	3.657,95	13:38:40	50	3.648,05	14:04:26	950	3.649,95	14:21:30	7	3.657,00	14:37:26	10	3.678,40
13:20:09	15	3.658,00	13:38:46	9	3.649,00	14:04:06	600	3.650,00	14:21:30	7	3.660,00	14:37:50	400	3.675,00
13:20:09	16	3.658,30	13:38:54	27	3.648,05	14:04:06	3	3.648,50	14:21:48	93	3.657,00	14:37:55	6	3.676,30
13:20:09	67	3.659,00	13:38:58	2	3.649,00	14:04:27	200	3.651,00	14:22:09	2	3.659,95	14:37:55	14	3.677,00
13:20:09	5	3.658,95	13:39:00	6	3.648,05	14:04:31	48	3.649,90	14:22:17	4	3.659,90	14:38:04	272	3.676,00
13:20:14	102	3.658,95	13:39:20	147	3.648,05	14:04:34	50	3.649,90	14:22:31	207	3.658,00	14:38:12	200	3.676,00
13:20:14	1.327	3.659,00	13:39:27	1.000	3.649,00	14:04:34	4	3.643,10	14:22:39	800	3.657,95	14:38:15	179	3.674,00
13:20:16	48	3.666,95	13:39:32	1.000	3.648,05	14:04:40	902	3.649,90	14:22:40	65	3.655,00	14:38:37	28	3.676,00
13:20:23	48	3.656,35	13:39:36	1.000	3.648,00	14:04:58	20	3.643,10	14:22:46	200	3.658,00	14:38:46	3	3.662,95
13:20:32	7	3.666,95	13:39:40	210	3.649,00	14:05:07	2	3.644,90	14:22:47	103	3.657,95	14:38:50	74	3.676,00
13:20:32	127	3.667,00	13:39:46	2.813	3.648,00	14:05:24	194	3.643,10	14:22:48	13	3.655,05	14:39:40	3	3.663,00
13:20:39	88	3.653,80	13:39:56	11	3.648,50	14:05:24	5.000	3.643,00	14:22:48	44	3.655,20	14:39:43	22	3.676,00
13:20:52	81	3.656,35	13:40:07	6.939	3.648,00	14:05:27	200	3.642,95	14:23:00	103	3.657,85	14:40:50	2	3.669,00
13:20:54	4	3.650,05	13:40:15	170	3.649,00	14:05:30	200	3.644,00	14:23:04	138	3.655,00	14:40:50	197	3.663,00
13:20:59	27	3.659,00	13:40:25	5	3.648,00	14:05:47	55	3.649,00	14:23:05	1.029	3.658,00	14:40:50	3	3.661,00
13:21:07	429	3.667,00	13:40:27	1.000	3.649,00	14:05:47	3	3.644,90	14:23:08	200	3.657,95	14:40:50	500	3.660,10
13:21:14	10	3.660,00	13:40:37	4.964	3.648,00	14:06:06	100	3.642,10	14:23:10	75	3.655,10	14:40:50	500	3.660,00
13:21:23	134	3.667,00	13:40:46	200	3.645,15	14:06:06	201	3.642,05	14:23:20	32	3.655,00	14:40:50	70	3.660,00
13:21:23	33	3.650,30	13:41:07	5	3.643,00	14:06:06	949	3.642,00	14:23:24	5	3.658,00	14:41:00	1	3.676,00
13:21:45	85	3.667,00	13:41:07	296	3.641,05	14:06:16	10	3.649,00	14:23:25	1.000	3.659,95	14:41:17	73	3.660,00
13:22:09	161	3.651,05	13:42:06	84	3.643,00	14:06:21	75	3.644,90	14:23:25	8.863	3.658,00	14:41:52	4	3.676,00
13:22:40	1.466	3.667,00	13:42:21	3	3.645,00	14:06:37	2	3.651,55	14:23:41	2.000	3.659,15	14:41:53	85	3.665,00
13:22:45	5011	3.654,05	13:42:23	7	3.643,05	14:06:40	58	3.652,00	14:23:45	40	3.660,00	14:42:03	31	3.676,00
13:22:45	611	3.657,00	13:42:46	49	3.648,00	14:06:45	1.000	3.645,00	14:23:45	35	3.660,00	14:42:18	6.024	3.665,00
13:23:29	340	3.655,05	13:42:44	13	3.643,10	14:07:00	200	3.645,00	14:24:04	186	3.660,00	14:42:32	77	3.660,05
13:23:54	16	3.655,10	13:42:58	3	3.645,00	14:07:13	200	3.645,00	14:24:09	115	3.662,25	14:42:33	832	3.665,00
13:23:55	400	3.667,00	13:42:59	2	3.643,10	14:07:51	90	3.650,00	14:24:09	500	3.666,50	14:42:38	14	3.676,00
13:23:57	10	3.655,05	13:43:27	100	3.643,15	14:08:25	435	3.648,00	14:24:16	33	3.667,00	14:43:09	1	3.665,05
13:24:11	13	3.659,00	13:43:40	185	3.648,10	14:08:58	1	3.649,00	14:24:16	2.300	3.666,50	14:43:11	3	3.676,00
13:24:11	210	3.654,00	13:43:30	20	3.643,05	14:09:06	213	3.648,00	14:24:33	10	3.658,75	14:43:23	12	3.665,05
13:24:11	10	3.652,05	13:43:32	40	3.645,00	14:09:10	15	3.645,05	14:24:37	429	3.666,40	14:43:27	202	3.676,00
13:24:11	1	3.652,00	13:43:34	73	3.643,05	14:09:52	3	3.645,10	14:24:46	5	3.666,50	14:43:55	263	3.670,00
13:24:11	10	3.651,15	13:43:57	1.416	3.643,00	14:10:02	201	3.648,00	14:24:46	289	3.667,00	14:44:25	1	3.676,00
13:24:17	13	3.654,00	13:44:05	36	3.645,10	14:10:35	432	3.649,00	14:24:59	4	3.660,20	14:44:32	2	3.676,00
13:24:17	197	3.650,95	13:44:07	17	3.645,00	14:10:38	632	3.648,00	14:24:59	75	3.667,00	14:44:43	1.034	3.674,00
13:24:17	7	3.667,00	13:44:16	260	3.644,95	14:11:20	6	3.649,40	14:25:03	32	3.667,05	14:44:43	2.297	3.675,00
13:24:22	4.016	3.651,00	13:44:17	143	3.643,00	14:11:20	9	3.650,00	14:25:18	396	3.667,30	14:45:31	5	3.676,00
13:24:24	3.600	3.650,40	13:44:41	2.000	3.644,45	14:11:20	3.800	3.651,70	14:25:21	230	3.670,00	14:45:39	1	3.679,95
13:24:24	10	3.651,00	13:44:42	50	3.643,00	14:11:26	142	3.652,00	14:25:37	3	3.670,00	14:45:39	50	3.680,00
13:24:51	100	3.665,80	13:45:07	50	3.644,50	14:11:27	2.010	3.654,00	14:25:38	54	3.670,00	14:45:39	45	3.680,50
13:25:02	42	3.650,40	13:45:18	18	3.645,00	14:12:04	51	3.648,10	14:25:41	1.026	3.675,00	14:45:54	5	3.681,00
13:25:25	105	3.655,00	13:45:18	3	3.648,00	14:12:24	40	3.654,00	14:25:51	119	3.671,00	14:46:09	12	3.675,00
13:25:43	290	3.650,40	13:45:25	55	3.644,50	14:12:32	2	3.650,00	14:25:56	1.274	3.675,00	14:46:10	1	3.681,00
13:25:43	21	3.650,00	13:45:30	12	3.645,00	14:12:32	8	3.649,00	14:26:01	12	3.676,00	14:46:18	93	3.681,00
13:25:43	100	3.649,05	13:45:36	6	3.645,00	14:12:45	17	3.654,00	14:26:09	50	3.679,75	14:46:24	2	3.681,00
13:25:43	1.209	3.646,00	13:45:47	3	3.643,10	14:13:05	5	3.655,00	14:26:20	1.958	3.680,00	14:46:26	46	3.675,00
13:25:56	384	3.655,00	13:46:06	4	3.645,00	14:13:05	983	3.657,50	14:26:22	274	3.676,00	14:46:39	49	3.675,05
13:26:22	500	3.665,70	13:46:06	6	3.648,00	14:13:14	17	3.648,10	14:26:22	726	3.675,00	14:46:53	3.946	3.681,00
13:26:22	10	3.665,00	13:46:22	985	3.647,00	14:13:24	300	3.645,00	14:26:22	12	3.676,00	14:47:01	2	3.683,55
13:26:32	83	3.665,70	13:46:08	1.317	3.643,00	14:13:46	900	3.655,95	14:26:32	2	3.675,00	14:47:08	2.500	3.681,00
13:26:43	109	3.655,00	13:46:23	3	3.647,75	14:13:48	169	3.654,00	14:26:37	1.023	3.679,00	14:47:29	3	3.685,00
13:27:11	100	3.660,30	13:46:26	1.000	3.647,70	14:13:50	4	3.655,95	14:26:51	5.013	3.680,00	14:47:42	15	3.685,90
13:27:17	6	3.655,00	13:46:41	16	3.645,00	14:13:52	852	3.657,90	14:26:51	957	3.679,00	14:47:42	27	3.686,00
13:27:18	100	3.660,30	13:46:45	14	3.647,00	14:14:00	400	3.652,95	14:27:02	685	3.680,00	14:47:42	100	3.687,00
13:27:26	13	3.665,65	13:46:55	3	3.645,00	14:14:00	24	3.654,00	14:27:13	1.521	3.681,00	14:47:42	3.409	3.688,00
13:27:52	500	3.655,10	13:47:34	5	3.648,00	14:14:04	300	3.655,90	14:27:18	1.026	3.683,00	14:47:48	200	3.685,90
13:28:05	56	3.655,00	13:48:07	4	3.647,50	14:14:04	900	3.655,75	14:27:20	46	3.681,00	14:48:09	667	3.670,05
13:28:19	3	3.664,90	13:48:07	3	3.645,00	14:14:04	600	3.655,00	14:27:47	3	3.680,00	14:48:11	1	3.675,00
13														

15:09:40	4.195	3.698,10	15:36:28	5	3.694,00	15:57:53	4	3.693,10	16:21:53	1	3.699,50	16:57:10	8	3.705,40
15:09:42	38	3.697,45	15:36:40	81	3.696,35	15:58:17	2	3.697,00	16:21:55	3.900	3.699,00	16:57:10	10	3.706,00
15:09:52	100	3.698,10	15:36:45	406	3.695,00	15:58:23	999	3.698,75	16:21:59	17	3.693,10	16:57:14	1	3.706,05
15:09:52	900	3.697,45	15:37:00	301	3.690,00	15:58:28	55	3.699,70	16:21:59	2	3.699,00	16:57:14	2	3.706,45
15:10:07	150	3.697,50	15:37:08	248	3.691,00	15:58:33	3	3.699,00	16:22:04	3	3.693,00	16:57:10	5	3.708,50
15:10:25	134	3.699,20	15:37:11	1	3.698,00	15:58:45	21	3.698,70	16:22:05	3.500	3.699,00	16:57:14	100	3.710,00
15:10:38	128	3.697,50	15:37:22	97	3.690,00	15:58:46	81	3.698,65	16:22:09	4	3.693,10	16:57:14	20	3.714,00
15:10:38	5.062	3.699,20	15:37:33	81	3.690,05	15:58:47	162	3.698,50	16:22:25	85	3.693,15	16:57:14	17	3.715,00
15:10:41	24	3.697,50	15:37:40	301	3.690,00	15:58:47	81	3.698,70	16:22:53	1.800	3.699,00	16:57:10	339	3.712,00
15:10:49	17	3.699,50	15:37:40	3	3.698,00	15:58:47	81	3.698,65	16:22:55	3	3.693,15	16:58:13	300	3.713,95
15:11:04	1	3.699,85	15:38:02	144	3.696,00	15:58:47	81	3.698,50	16:23:12	300	3.698,00	16:58:13	885	3.715,00
15:11:04	4.999	3.700,00	15:38:07	23	3.697,95	15:58:47	54	3.698,45	16:23:47	27	3.696,00	16:58:19	3	3.720,00
15:11:07	26	3.699,50	15:38:22	29	3.697,45	15:58:58	3	3.698,70	16:23:57	876	3.693,15	16:58:25	4.304	3.715,00
15:11:27	66	3.700,00	15:38:40	28	3.696,50	15:59:00	100	3.698,75	16:24:18	3.256	3.693,10	16:58:43	53	3.702,00
15:11:42	2	3.700,05	15:38:40	356	3.696,00	15:59:03	1	3.698,70	16:24:18	303	3.693,00	16:59:10	2	3.712,00
15:11:48	26	3.700,00	15:38:52	49	3.697,45	15:59:45	500	3.695,10	16:24:47	3	3.690,55	16:59:15	38	3.702,10
15:12:03	5	3.700,05	15:39:14	16	3.691,00	15:59:45	10.000	3.695,00	16:24:49	766	3.693,00	16:59:15	2	3.702,00
15:12:06	5	3.705,60	15:39:33	105	3.697,95	16:00:01	450	3.698,00	16:25:00	1	3.696,00	16:59:21	23.706	3.712,00
15:12:06	7	3.700,05	15:39:40	28	3.695,00	16:00:01	4	3.698,50	16:25:00	1.239	3.693,00	16:59:43	1	3.713,00
15:12:45	82	3.703,90	15:40:27	54	3.692,50	16:00:01	1.588	3.698,75	16:25:03	2	3.690,55	16:59:46	1	3.712,00
15:12:48	450	3.701,00	15:40:27	209	3.692,00	16:00:15	520	3.698,70	16:25:16	2	3.698,00	16:59:56	103	3.713,00
15:12:59	50	3.702,30	15:40:37	146	3.695,00	16:01:00	250	3.693,60	16:25:55	3	3.697,50	16:59:58	1.000	3.712,00
15:13:00	8	3.702,20	15:41:16	26	3.694,50	16:01:02	4	3.698,70	16:26:29	400	3.698,00		P	3.705,40
15:13:01	1.007	3.701,00	15:41:16	224	3.694,00	16:01:11	61	3.693,60	16:26:39	3	3.693,00		1.308,869	3.694,432
15:13:16	780	3.700,00	15:41:16	223	3.695,00	16:01:56	105	3.698,65	16:26:39	29	3.690,55			
15:13:25	10	3.701,35	15:41:16	1.553	3.696,95	16:02:04	40	3.693,60	16:26:55	100	3.697,50			
15:13:25	1.332	3.701,50	15:41:28	280	3.692,50	16:02:04	360	3.693,50	16:27:21	144	3.698,00			
15:13:33	7.024	3.700,00	15:41:51	27	3.697,00	16:02:13	29	3.695,00	16:27:30	3	3.691,00			
15:13:33	50	3.697,50	15:42:01	28	3.697,95	16:02:24	140	3.698,24	16:27:30	1	450	3.699,00		
15:13:33	9	3.697,50	15:42:02	26	3.697,00	16:02:52	1	3.695,00	16:28:15	1	3.691,00			
15:13:39	1	3.694,00	15:42:28	2	3.697,95	16:02:52	1.999	3.693,50	16:28:27	20.149	3.695,00			
15:13:54	3.428	3.701,90	15:42:30	2	3.692,50	16:02:54	6	3.698,75	16:29:39	500	3.691,00			
15:14:10	138	3.700,00	15:42:35	19	3.695,00	16:02:57	1	3.698,00	16:29:55	4	3.695,00			
15:14:21	55	3.699,00	15:42:40	27	3.698,00	16:03:41	167	3.693,60	16:30:07	27	3.693,00			
15:14:22	265	3.690,00	15:42:45	5	3.697,95	16:02:57	32	3.700,00	16:30:02	52	3.690,55			
15:14:25	1.742	3.700,00	15:42:45	35	3.695,00	16:03:19	27	3.699,00	16:30:10	10.000	3.695,00			
15:15:04	439	3.704,75	15:42:48	1.760	3.698,00	16:03:20	2	3.694,10	16:30:25	510	3.691,00			
15:15:25	357	3.700,00	15:43:11	3.448	3.699,00	16:03:32	300	3.699,00	16:31:24	3	3.691,00			
15:15:26	217	3.704,00	16:03:20	60	3.699,50	16:03:41	53	3.699,85	16:31:40	5	3.691,00			
15:16:07	43	3.701,00	15:43:20	4.042	3.700,00	16:03:54	7	3.694,10	16:31:52	3	3.696,50			
15:16:22	5	3.700,00	15:44:11	159	3.701,00	16:03:54	13	3.693,60	16:32:02	3	3.691,00			
15:16:24	45	3.701,05	15:44:16	4	3.702,75	16:04:10	200	3.698,90	16:32:17	200	3.699,00			
15:16:24	828	3.701,00	15:44:17	407	3.702,85	16:04:14	992	3.698,75	16:32:17	437	3.691,00			
15:16:30	100	3.700,90	15:44:27	270	3.702,75	16:04:26	3	3.695,00	16:33:04	25	3.698,00			
15:16:32	676	3.700,00	15:44:28	4.051	3.701,00	16:04:42	5	3.698,95	16:33:04	2.240	3.699,00			
15:16:43	2	3.703,90	15:44:28	270	3.702,75	16:05:00	2.100	3.699,00	16:33:04	2	3.698,00			
15:17:04	78	3.690,10	15:44:39	113	3.701,00	16:05:18	5	3.695,00	16:33:07	500	3.691,00			
15:17:27	1	3.701,00	15:44:42	280	3.702,85	16:05:26	1	3.699,00	16:33:07	3	3.691,00			
15:17:33	125	3.703,30	15:44:42	4.077	3.701,00	16:05:30	5	3.693,60	16:33:07	81	3.690,65			
15:17:36	151	3.701,00	15:44:42	270	3.702,85	16:05:32	270	3.695,00	16:33:07	500	3.690,60			
15:17:59	633	3.703,30	15:44:47	16	3.702,75	16:05:40	3.000	3.697,95	16:33:07	982	3.690,50			
15:18:22	53	3.703,00	15:44:51	500	3.702,00	16:05:47	400	3.698,00	16:33:15	2	3.699,00			
15:18:26	128	3.701,00	15:44:51	3	3.701,00	16:05:57	260	3.699,00	16:33:15	508	3.699,00			
15:18:35	593	3.700,00	15:45:00	2.000	3.701,50	16:06:10	27	3.698,00	16:33:32	90	3.698,70			
15:19:05	422	3.690,10	15:45:00	4.156	3.701,00	16:06:10	1.873	3.699,00	16:33:48	27	3.698,45			
15:19:05	128	3.690,00	15:45:06	50	3.702,75	16:06:48	1	3.693,60	16:34:35	3	3.696,95			
15:19:07	5.000	3.700,00	15:45:10	2.298	3.701,00	16:06:50	300	3.699,00	16:34:44	35	3.698,00			
15:19:20	4.950	3.699,90	15:45:10	250	3.699,00	16:07:00	1	3.699,00	16:34:44	70	3.698,00			
15:19:21	109	3.700,00	15:46:00	92	3.699,50	16:07:13	10	3.697,95	16:35:53	7	3.690,60			
15:19:26	1.000	3.698,80	15:46:02	158	3.700,50	16:07:29	78	3.693,60	16:36:17	1	3.697,35			
15:19:35	9.000	3.697,90	15:46:02	81	3.699,50	16:07:39	200	3.697,95	16:36:27	356	3.690,60			
15:19:39	1.100	3.699,00	15:46:02	34	3.695,00	16:07:44	162	3.693,60	16:36:38	393	3.697,00			
15:19:55	7	3.699,00	15:46:04	7	3.699,00	16:07:50	4.144	3.699,00	16:36:52	52	3.693,60			
15:19:55	2.010	3.698,00	15:46:42	8	3.703,95	16:07:51	1	3.693,60	16:36:52	7	3.698,00			
15:20:06	42	3.697,95	15:46:56	270	3.701,85	16:08:00	27	3.693,50	16:37:07	5	3.691,00			
15:20:06	8.464	3.698,00	15:47:00	2.385	3.700,00	16:08:01	13	3.693,60	16:37:10	18	3.698,00			
15:20:39	11.938	3.699,40	15:47:00	370	3.701,50	16:08:04	3.070	3.693,50	16:37:21	114	3.692,00			
15:21:03	100	3.701,20	15:47:01	100	3.701,00	16:08:10	100	3.699,00	16:37:22	709	3.699,00			
15:21:13	7.959	3.696,10	15:47:01	270	3.701,70	16:08:47	5.060	3.693,50	16:37:47	41	3.691,10			
15:21:31	42	3.696,20	15:47:09	1	3.695,05	16:09:15	200	3.694,95	16:38:10	15	3.698,00			
15:21:55	70	3.701,40	15:47:09	270	3.701,65	16:09:19	4	3.694,90	16:39:07	1	3.697,95			
15:22:17	1.999	3.701,00	15:47:26	308	3.702,85	16:09:26	3	3.699,00	16:39:12	17	3.691,00			
15:22:18	5	3.701,15	15:47:52	2	3.705,40	16:09:33	300	3.694,95	16:39:42	492	3.695,00			
15:22:18	44	3.690,10	15:47:54	707	3.704,00	16:09:40	20	3.694,90	16:40:04	3	3.697,00			
15:22:19	2	3.698,80	15:48:34	219	3.698,00	16:09:41	1	3.695,00	16:40:38	25	3.695,00			
15:22:19	31	3.690,10	15:48:04	853	3.704,00	16:09:43	914	3.693,50	16:40:38	1	3.697,00			
15:22:26	900	3.699,00	15:48:05	3	3.699,00	16:09:43	7	3.699,00	16:40:45	7	3.699,00			
15:22:46	1	3.699,10	15:49:17	4.139	3.700,00	16:10:00	89	3.693,50	16:41:06	23	3.697,			

11:45:32	93	1.207,00	13:16:08	833	1.176,60	15:01:45	43	1.168,05	16:47:16	60	1.161,05	11:09:08	482	1.644,20
11:45:32	7	1.207,45	13:17:09	128	1.176,00	15:03:09	40	1.165,00	16:48:21	109	1.160,00	11:09:11	6	1.644,25
11:46:11	376	1.207,15	13:19:04	162	1.173,05	15:04:09	255	1.167,85	16:48:35	1	1.159,95	11:09:11	186	1.644,20
11:49:01	290	1.202,05	13:20:40	18	1.176,00	15:03:32	200	1.167,75	16:48:51	334	1.159,00	11:09:17	5	1.643,85
11:49:57	10	1.204,20	13:22:59	133	1.172,05	15:03:41	42	1.167,40	16:49:29	29	1.159,95	11:09:17	5	1.639,05
11:50:08	60	1.202,05	13:23:18	747	1.175,00	15:04:29	507	1.165,00	16:50:11	120	1.159,00	11:09:17	2	1.643,85
11:50:10	100	1.203,00	13:28:15	100	1.172,00	15:05:10	1.075	1.164,00	16:50:19	200	1.159,95	11:09:17	18	1.639,05
11:50:15	70	1.203,00	13:28:16	10	1.172,00	15:05:16	50	1.163,00	16:51:08	21	1.164,75	11:09:24	80	1.643,80
11:50:36	100	1.204,00	13:29:21	11	1.172,00	15:08:16	429	1.158,05	16:51:17	556	1.159,00	11:09:26	1	1.639,05
11:51:04	17	1.202,00	13:29:28	1.420	1.175,00	15:08:20	60	1.164,00	16:52:21	100	1.158,70	11:09:26	72	1.643,85
11:51:28	100	1.203,00	13:30:32	32	1.175,50	15:08:43	10	1.163,95	16:52:27	40	1.158,50	11:09:29	385	1.639,05
11:51:53	33	1.204,15	13:30:32	647	1.176,00	15:09:13	17	1.163,20	16:52:29	1.636	1.158,00	11:09:29	62	1.639,00
11:52:03	16	1.204,25	13:30:32	478	1.178,75	15:09:27	30	1.155,35	16:53:26	66	1.158,70	11:09:29	304	1.636,10
11:52:06	13	1.202,00	13:31:28	49	1.172,05	15:09:53	323	1.163,95	16:53:26	10	1.159,35	11:09:29	112	1.636,05
11:52:06	100	1.201,00	13:31:38	10	1.178,75	15:09:53	34	1.164,00	16:54:40	22	1.159,30	11:09:35	4	1.636,00
11:52:06	221	1.200,10	13:32:51	101	1.172,05	15:09:53	643	1.164,80	16:54:51	25	1.157,05	11:09:35	227	1.636,05
11:53:29	288	1.204,25	13:33:33	80	1.178,25	15:10:05	10	1.163,15	16:54:51	405	1.157,00	11:09:50	19	1.636,00
11:53:33	313	1.204,25	13:34:16	28	1.178,15	15:10:05	201	1.157,95	16:55:28	110	1.158,05	11:09:50	34	1.636,05
11:55:31	175	1.204,25	13:35:23	20	1.178,10	15:10:21	700	1.157,60	16:55:29	151	1.157,00	11:09:59	35	1.636,00
11:57:26	120	1.204,00	13:36:31	100	1.178,00	15:10:21	2.320	1.157,55	16:56:31	240	1.158,00	11:09:59	18	1.636,05
11:57:26	10	1.204,25	13:39:01	50	1.175,00	15:12:03	39	1.167,85	16:56:42	200	1.159,50	11:09:59	42	1.636,00
11:58:02	50	1.201,00	13:39:01	35	1.176,00	15:12:03	19	1.167,50	16:56:42	437	1.160,35	11:09:59	258	1.635,10
11:58:13	313	1.204,25	13:40:31	42	1.173,00	15:13:13	67	1.163,00	16:59:41	24	1.168,90	11:09:59	38	1.636,00
12:00:28	12	1.203,65	13:42:40	10	1.175,00	15:14:10	25	1.165,00				11:10:05	26	1.636,05
12:00:53	10	1.204,00	13:42:40	16	1.173,00	15:14:12	75	1.161,00				11:10:05	170	1.635,10
12:01:21	100	1.204,25	13:42:40	74	1.172,00	15:14:35	111	1.165,00				11:10:05	20	1.636,00
12:02:12	14	1.204,20	13:43:31	69	1.176,55	15:14:46	400	1.158,00				11:10:05	6	1.628,00
12:02:13	10	1.201,50	13:43:31	352	1.170,00	15:14:58	1.010	1.160,00				11:10:05	237	1.629,00
12:03:18	22	1.203,75	13:44:55	22	1.176,75	15:15:33	500	1.164,95				11:10:14	5	1.628,25
12:03:36	990	1.201,50	13:45:45	46	1.174,50	15:16:52	70	1.163,90				11:10:20	85	1.635,95
12:03:40	83	1.201,00	13:48:32	860	1.177,60	15:18:06	21	1.163,00				11:10:39	7	1.636,00
12:03:40	720	1.200,10	14:49:11	378	1.177,70	15:18:06	378	1.163,90				11:10:39	140	1.636,05
12:03:40	720	1.200,00	13:51:07	88	1.175,00	15:18:49	343	1.161,95				11:10:42	85	1.629,05
12:04:16	100	1.200,15	13:52:14	233	1.176,00	15:19:29	817	1.163,50				11:10:42	454	1.629,00
12:05:54	20	1.201,50	13:52:22	29	1.177,70	15:20:57	20	1.159,05				11:10:42	350	1.628,00
12:06:51	20	1.203,65	13:52:28	13	1.175,00	15:21:23	32	1.163,00				11:10:42	1.500	1.627,30
12:07:05	50	1.203,60	14:49:11	378	1.177,70	15:22:35	133	1.165,20				11:10:42	1.627,00	
12:07:13	89	1.203,00	13:55:40	45	1.178,25	15:24:19	10	1.160,05				11:10:42	1.131	1.624,40
12:08:15	118	1.201,05	13:55:50	20	1.179,15	15:25:27	10	1.163,45				11:10:49	8	1.636,05
12:08:55	100	1.201,00	13:56:49	439	1.179,10	15:26:15	382	1.162,95				11:10:50	65	1.636,00
12:08:55	1.200	1.200,00	13:57:51	10	1.179,00	15:26:50	19	1.160,05				11:11:06	10	1.621,10
12:09:12	40	1.201,05	13:59:15	64	1.179,10	15:27:15	229	1.163,90				11:11:08	355	1.636,00
12:09:36	25	1.200,05	14:01:25	64	1.176,00	15:28:06	663	1.163,95				11:11:21	504	1.636,05
12:10:12	738	1.201,05	14:01:25	54	1.175,00	15:28:27	691	1.164,00				11:11:21	216	1.638,80
12:10:12	133	1.202,00	14:01:26	30	1.174,55	15:33:21	179	1.163,95				11:11:21	11	1.639,00
12:12:56	46	1.200,05	14:01:26	30	1.174,50	15:34:15	87	1.164,00				11:11:21	1.394	1.639,05
12:13:43	11	1.200,00	14:01:37	10	1.173,00	15:35:25	1.290	1.166,95				11:11:21	14	1.621,80
12:15:07	147	1.200,05	14:01:45	170	1.172,00	15:38:35	275	1.163,90				11:11:41	92	1.621,85
12:15:10	340	1.202,00	14:01:45	20	1.171,05	15:40:29	181	1.163,95				11:12:05	30	1.630,05
12:15:12	20	1.200,00	14:01:45	20	1.171,00	15:40:29	1.699	1.164,00				11:12:07	5	1.638,75
12:17:42	827	1.202,00	14:01:48	200	1.170,70	15:40:29	350	1.165,00				11:12:18	16	1.631,05
12:18:07	411	1.203,00	14:00:29	210	1.169,00	15:40:29	3.063	1.166,00				11:12:18	120	1.632,00
12:21:15	25	1.204,15	14:02:04	20	1.169,00	15:40:29	7.604	1.166,95				11:12:28	181	1.631,05
12:21:51	50	1.201,00	14:02:20	15	1.170,50	15:40:38	24	1.165,70				11:12:29	8	1.633,35
12:21:51	31	1.200,10	14:02:22	20	1.169,85	15:41:48	435	1.169,10				11:12:30	32	1.631,05
12:22:05	10	1.204,15	14:03:52	200	1.168,45	15:41:48	60	1.165,10				11:12:33	35	1.633,10
12:25:27	9	1.201,00	14:04:35	50	1.167,00	15:45:21	60	1.165,00				11:12:37	169	1.632,40
12:25:27	25	1.201,00	14:04:35	664	1.167,95	15:45:48	301	1.165,15				11:12:52	68	1.631,05
12:25:28	41	1.200,05	14:05:43	45	1.168,00	15:45:48	90	1.165,10				11:12:53	10	1.631,00
12:25:28	44	1.200,00	14:06:14	35	1.167,00	15:45:48	200	1.165,00				11:12:53	2	1.630,15
12:27:05	15	1.200,10	14:06:14	652	1.166,00	15:45:48	129	1.164,00				11:12:55	233	1.630,00
12:27:07	80	1.200,00	14:06:14	325	1.166,00	15:45:48	129	1.164,00				11:12:55	10	1.630,05
12:28:04	1.349	1.195,30	14:07:40	325	1.166,00	15:47:22	92	1.163,95				11:13:15	9	1.620,10
12:29:45	298	1.195,25	14:07:45	21	1.168,00	15:47:22	26	1.169,60				11:13:21	1	1.620,05
12:30:56	31	1.200,45	14:07:54	1.174	1.166,00	15:47:54	39	1.169,40				11:13:28	124	1.630,85
12:31:10	40	1.190,00	14:08:15	179	1.167,00	15:48:18	430	1.164,00				11:13:46	10	1.630,95
12:32:36	5.172	1.200,00	14:10:13	236	1.166,00	15:48:24	89	1.163,95				11:13:51	8	1.622,05
12:37:30	10	1.201,00	14:10:26	75	1.168,00	15:49:39	90	1.169,25				11:14:01	66	1.622,50
12:37:30	1.776	1.200,00	14:10:43	100	1.166,00	15:49:44	25	1.168,90				11:14:01	169	1.622,05
12:38:28	32	1.203,80	14:10:47	158	1.168,00	15:50:24	155	1.166,40				11:14:26	67	1.631,00
12:39:13	10	1.200,00	14:10:45	100	1.170,00	15:50:25	20	1.166,00				11:14:39	161	1.630,95
12:40:02	825	1.204,00	14:12:22	30	1.176,60	15:51:34	33	1.164,00				11:14:40	54	1.631,00
12:40:21	10	1.203,85	14:14:04	10	1.170,00	15:53:20	716	1.165,50				11:15:10	24	1.620,05
12:40:25	60	1.200,05	14:14:18	17	1.169,05	15:54:37	237	1.165,90				11:15:23	2	1.630,95
12:40:25	10.830	1.200,00	14:15:00	50	1.176,05	15:54:58	50	1.164,00				11:15:24	212	1.630,90
12:40:25	10	1.200,00	14:15:00	10	1.174,00	15:55:29	11	1.165,20				11:15:27	10	1.630,85
12:40:25	10.940	1.200,00	14:17:35	10	1.174,50	15:55:53	11	1.165,85				11:15:37	6	1.630,90
12:40:26	60	1.200,05	14:18:00	177	1.174,40	15:56:10	15	1.164,00				11:15:39	410	1.63

Boletín Diario de la Bolsa de Comercio de Buenos Aires

Table with multiple columns containing numerical data, likely representing stock market transactions. Columns include various numbers and dates/times. The table is organized into several vertical sections.

13:58:39	18	1.574,95	14:29:21	146	1.568,00	15:07:03	44	1.569,85	15:41:16	25	1.572,00	16:13:28	3	1.565,00
13:59:01	30	1.573,00	14:29:49	25	1.567,95	15:07:30	150	1.566,55	15:41:46	50	1.572,50	16:13:31	7	1.573,35
13:59:04	3.493	1.575,10	14:29:49	127	1.567,85	15:08:27	70	1.569,95	15:41:54	93	1.572,00	16:13:38	7	1.570,00
14:00:10	11	1.575,15	14:30:05	700	1.567,80	15:09:42	203	1.570,00	15:42:06	450	1.572,50	16:13:59	3	1.564,25
14:00:30	1.067	1.575,00	14:30:39	2	1.566,55	15:09:42	433	1.572,90	15:42:36	15	1.572,45	16:14:21	28	1.572,20
14:00:52	3	1.575,10	14:30:44	398	1.568,60	15:09:59	9	1.566,60	15:42:45	682	1.572,00	16:14:54	22	1.572,45
14:01:48	274	1.574,50	14:30:54	30	1.568,50	15:10:06	765	1.571,65	15:42:46	209	1.572,50	16:15:16	136	1.571,95
14:02:05	125	1.574,95	14:30:59	52	1.568,60	15:10:06	367	1.572,00	15:43:01	863	1.572,65	16:15:31	176	1.566,35
14:02:07	5	1.574,85	14:30:59	60	1.568,60	15:10:06	3.182	1.573,00	15:43:14	1	1.571,00	16:15:38	58	1.571,15
14:02:27	41	1.574,95	14:31:24	4	1.566,55	15:10:17	565	1.573,10	15:43:24	2	1.574,60	16:15:51	20	1.571,10
14:02:59	100	1.574,85	14:31:34	31	1.568,45	15:10:18	5.686	1.573,00	15:43:35	2	1.574,65	16:15:57	76	1.571,75
14:03:01	3	1.574,95	14:31:42	2.229	1.568,60	15:10:29	2	1.572,95	15:43:43	6	1.572,50	16:16:06	100	1.571,70
14:03:18	1	1.574,85	14:31:46	1	1.569,80	15:10:32	95	1.573,85	15:43:49	17	1.574,60	16:16:15	4	1.571,60
14:03:27	25	1.574,95	14:32:19	877	1.568,00	15:10:35	72	1.567,05	15:43:55	418	1.574,65	16:16:36	2	1.570,00
14:03:52	1	1.574,85	14:32:29	2	1.568,70	15:11:01	10	1.572,60	15:43:58	56	1.572,50	16:16:38	1	1.566,55
14:03:52	61	1.573,50	14:32:40	5	1.568,60	15:11:30	1	1.572,95	15:44:01	1	1.574,65	16:16:47	933	1.570,00
14:04:02	19	1.575,10	14:32:41	1.212	1.568,00	15:11:47	12	1.572,85	15:44:04	252	1.574,60	16:19:20	10	1.568,00
14:04:07	18	1.574,95	14:32:57	57	1.568,70	15:12:14	30	1.572,60	15:44:11	6	1.571,05	16:19:46	10	1.570,00
14:04:08	63	1.574,85	14:33:01	3	1.567,05	15:12:33	3	1.574,45	15:44:19	1.093	1.574,60	16:19:57	159	1.568,00
14:04:09	63	1.574,95	14:33:01	1.007	1.567,00	15:12:42	70	1.574,55	15:44:48	1.636	1.574,65	16:20:12	335	1.570,00
14:04:13	1	1.575,00	14:33:26	302	1.566,55	15:12:58	2	1.574,45	15:44:48	6.483	1.575,00	16:20:37	345	1.568,00
14:04:19	1	1.574,95	14:33:29	32	1.569,00	15:13:42	95	1.574,10	15:45:27	2	1.576,70	16:20:55	760	1.570,00
14:04:37	2.915	1.574,80	14:34:39	5	1.566,55	15:13:43	5	1.572,50	15:45:27	257	1.576,75	16:21:43	31	1.572,00
14:05:14	1	1.574,95	14:34:42	1.253	1.569,85	15:13:47	1	1.574,15	15:45:35	8	1.576,70	16:21:44	25	1.570,00
14:05:17	1.000	1.574,80	14:35:09	121	1.568,00	15:13:47	11	1.574,20	15:45:53	147	1.575,90	16:22:20	19	1.572,00
14:05:21	5	1.574,00	14:35:22	219	1.568,60	15:13:57	4	1.572,50	15:45:53	147	1.575,95	16:22:32	32	1.570,00
14:05:22	14	1.574,80	14:35:23	1	1.566,50	15:13:58	3	1.574,10	15:45:53	4	2.206	16:22:36	309	1.571,30
14:05:28	1	1.574,00	14:35:24	50	1.568,60	15:14:09	524	1.570,00	15:46:08	44	1.574,60	16:22:40	15	1.568,00
14:05:29	1.071	1.574,80	14:36:07	4	1.568,00	15:14:49	98	1.575,10	15:46:08	18	1.579,00	16:22:40	628	1.571,30
14:05:35	7	1.575,00	14:36:18	85	1.566,55	15:15:05	12	1.575,00	15:46:24	4.712	1.579,95	16:22:49	651	1.570,00
14:05:35	48	1.575,15	14:36:31	4	1.568,70	15:15:05	158	1.572,50	15:46:58	7	1.580,00	16:23:25	1	1.569,15
14:05:46	19	1.575,10	14:37:02	1.635	1.566,50	15:15:19	2	1.568,15	15:47:33	845	1.582,00	16:23:28	100	1.571,30
14:05:53	1	1.574,50	14:37:04	818	1.574,00	15:15:34	15	1.572,50	15:49:04	60	1.580,00	16:23:33	52	1.570,00
14:06:17	32	1.574,00	14:37:26	7.500	1.570,80	15:15:34	1	1.569,35	15:49:09	44	1.582,00	16:23:47	14	1.571,15
14:06:38	1.567	1.575,10	14:37:26	2.510	1.570,85	15:15:35	5	1.572,50	15:49:22	452	1.581,10	16:23:48	3	1.571,30
14:07:29	21.419	1.574,00	14:38:05	4	1.570,70	15:15:36	5	1.569,35	15:50:05	3	1.581,35	16:24:09	1	1.571,10
14:07:53	1	1.575,00	14:38:05	4	1.570,70	15:15:45	113	1.570,00	15:50:29	2	1.579,70	16:24:09	1	1.568,00
14:08:07	14.289	1.574,00	14:38:34	116	1.570,85	15:15:58	9	1.571,60	15:50:29	132	1.580,00	16:24:54	72	1.572,00
14:08:07	25	1.574,45	14:39:10	15	1.568,60	15:17:04	63	1.571,65	15:50:36	10	1.579,55	16:25:41	64	1.570,00
14:08:25	8	1.576,25	14:39:10	5	1.566,50	15:17:21	6	1.571,60	15:50:55	3	1.581,70	16:26:03	5	1.568,10
14:08:25	126	1.577,00	14:39:16	9	1.570,80	15:17:36	91	1.571,65	15:51:24	35	1.579,00	16:26:03	11	1.568,05
14:08:54	2	1.578,10	14:39:16	1	1.570,75	15:17:42	4	1.571,00	15:51:37	175	1.579,50	16:26:25	129	1.570,00
14:08:55	96	1.577,00	14:39:23	2.632	1.570,80	15:18:17	5	1.569,55	15:51:43	1	1.577,00	16:26:31	381	1.572,00
14:09:26	50	1.576,25	14:40:02	16	1.569,00	15:18:53	4	1.571,60	15:51:53	25	1.579,40	16:27:35	100	1.571,00
14:09:27	1	1.576,00	14:40:36	80	1.572,95	15:19:15	450	1.570,00	15:52:05	4	1.579,00	16:27:40	19	1.569,00
14:10:00	28	1.575,00	14:40:58	6	1.573,85	15:19:15	438	1.569,50	15:52:09	137	1.579,10	16:27:51	203	1.571,80
14:10:05	1	1.576,70	14:41:05	300	1.573,35	15:19:30	499	1.569,45	15:52:14	15	1.579,70	16:28:06	16	1.570,00
14:10:38	1	1.576,60	14:41:08	43	1.573,70	15:20:29	50	1.568,50	15:52:14	18	1.579,45	16:28:39	3	1.571,80
14:11:02	2	1.575,00	14:41:16	32	1.573,60	15:20:43	1	1.569,50	15:52:19	30	1.579,35	16:28:41	3	1.570,00
14:11:06	10	1.574,45	14:41:35	1	1.573,85	15:20:53	320	1.568,00	15:52:34	23	1.579,60	16:29:05	25	1.571,80
14:11:06	16.950	1.574,00	14:41:35	1	1.570,10	15:21:04	4	1.569,50	15:52:42	481	1.577,05	16:29:15	300	1.570,00
14:11:06	125	1.574,00	14:41:51	94	1.571,10	15:21:19	2	1.569,25	15:52:42	19	1.577,00	16:29:15	16	1.569,00
14:12:02	1	1.574,00	14:41:50	45	1.574,25	15:21:19	1	1.570,60	15:52:50	140	1.577,05	16:29:15	27	1.569,00
14:12:05	4	1.575,95	14:42:11	700	1.574,20	15:21:24	38	1.571,05	15:53:04	9	1.577,40	16:29:24	5.018	1.571,30
14:12:15	3.790	1.575,90	14:42:23	166	1.574,40	15:22:22	65	1.571,65	15:53:29	80	1.577,35	16:30:54	42	1.570,00
14:12:26	252	1.576,60	14:42:38	30	1.574,20	15:22:24	1	1.569,50	15:53:48	25	1.575,00	16:31:11	506	1.570,60
14:12:30	147	1.575,90	14:42:50	40	1.574,50	15:22:24	50	1.569,25	15:53:49	50	1.575,60	16:32:17	20	1.570,00
14:13:15	13	1.575,85	14:43:09	4	1.570,00	15:22:28	1	1.569,45	15:53:51	75	1.577,10	16:32:18	2.121	1.570,00
14:13:26	5	1.575,15	14:43:32	4	1.574,10	15:22:28	79	1.569,50	15:54:13	253	1.577,05	16:32:26	124	1.569,85
14:13:43	200	1.575,00	14:44:09	1	1.574,25	15:22:46	163	1.569,45	15:54:13	1	1.577,35	16:33:16	19	1.570,00
14:13:43	64	1.574,00	14:44:15	10	1.574,25	15:22:46	161	1.569,25	15:54:26	3	1.577,35	16:33:16	31	1.569,35
14:14:25	15	1.575,10	14:44:15	627	1.574,35	15:23:05	38	1.569,20	15:54:26	255	1.575,20	16:33:57	40	1.569,00
14:14:27	10.791	1.574,00	14:44:19	105	1.570,00	15:23:11	339	1.569,45	15:54:41	1.399	1.577,35	16:34:10	11	1.569,90
14:14:28	1.001	1.573,50	14:44:25	115	1.574,30	15:23:34	20	1.569,35	15:55:05	84	1.577,40	16:34:11	3	1.570,00
14:14:28	1	1.574,00	14:44:25	417	1.574,35	15:23:34	3	1.569,45	15:55:05	4	1.577,60	16:34:16	1	1.569,15
14:14:47	1.000	1.572,20	14:45:16	243	1.574,30	15:23:52	2.000	1.568,00	15:55:40	7	1.577,40	16:34:20	10	1.569,90
14:14:47	18	1.572,15	14:46:20	33	1.572,00	15:23:53	46	1.568,05	15:55:49	29	1.577,35	16:34:22	28	1.570,00
14:14:47	1.044	1.572,00	14:46:39	10	1.574,30	15:23:53	2.000	1.568,00	15:55:59	40	1.577,20	16:35:17	200	1.570,60
14:14:47	6	1.571,00	14:47:17	297	1.576,30	15:23:55	11	1.569,45	15:56:25	19	1.576,70	16:35:26	122	1.570,00
14:14:47	113	1.572,00	14:47:25	15	1.573,75	15:23:57	1.000	1.567,00	15:56:25	188	1.576,70	16:35:26	157	1.570,60
14:14:49	1.000	1.570,20	14:47:21	212	1.576,60	15:24:04	16	1.567,20	15:58:02	3	1.575,10	16:35:57	130	1.569,00
14:15:01	15.022	1.570,85	14:47:29	1	1.572,05	15:24:05	6	1.5						

Boletín Diario de la Bolsa de Comercio de Buenos Aires

Table with multiple columns containing financial data, including dates, times, and numerical values. Includes a section for 'PAMP' with a specific value of 4.796.

11:23:37	109	2.002,05	11:36:47	10	2.009,45	11:50:45	10	2.003,05	12:07:19	1	2.004,00	12:26:10	142	2.003,00
11:23:45	31	2.003,50	11:36:47	1	2.009,55	11:50:51	2	2.007,00	12:07:24	1	2.006,00	12:26:10	9	2.001,00
11:23:49	241	2.005,00	11:36:48	1	2.008,50	11:50:56	40	2.003,05	12:07:27	5	2.004,00	12:26:10	10	2.000,50
11:23:49	448	2.005,50	11:36:48	2	2.009,55	11:50:56	44	2.003,00	12:07:31	17	2.006,00	12:26:10	142	2.000,00
11:24:10	3.224	2.007,00	11:36:48	3	2.009,60	11:51:00	1	2.007,00	12:07:35	366	2.004,05	12:26:10	5	2.000,45
11:24:10	3	2.012,70	11:36:54	3	2.008,50	11:51:05	1	2.003,00	12:08:00	18	2.006,00	12:26:11	5.000	2.000,00
11:24:13	102	2.007,00	11:37:00	3	2.003,00	11:51:07	3.539	2.007,00	12:08:09	20	2.005,00	12:26:11	76	2.000,45
11:24:13	516	2.004,50	11:37:02	2	2.008,50	11:51:07	230	2.008,50	12:08:06	5	2.000,05	12:26:16	7183	2.000,00
11:24:23	500	2.004,50	11:37:02	125	2.009,45	11:51:56	46	2.006,00	12:09:01	429	2.005,00	12:26:38	1.945	1.999,00
11:24:28	9	2.002,05	11:37:02	5	2.009,60	11:52:08	22	2.003,00	12:09:06	133	2.004,05	12:26:41	1.142	1.998,00
11:24:30	6	2.004,50	11:37:02	1.357	2.009,45	11:52:14	7	2.004,85	12:09:06	1.661	2.004,00	12:26:41	1.020	2.000,00
11:24:34	455	2.002,05	11:37:05	24	2.009,60	11:52:18	19	2.003,00	12:09:32	10	2.005,95	12:26:49	6	1.995,50
11:24:36	10	2.004,50	11:37:11	15	2.009,45	11:52:20	1.358	2.004,85	12:09:37	51	2.004,00	12:26:49	50	1.995,00
11:24:39	111	2.003,00	11:37:14	65	2.009,60	11:52:42	3	2.003,00	12:09:46	50	2.005,95	12:26:50	116	2.000,00
11:24:45	904	2.002,10	11:37:17	250	2.009,45	11:52:44	104	2.004,85	12:10:15	1.112	2.006,00	12:26:58	210	1.995,00
11:24:48	339	2.004,50	11:37:30	15	2.009,60	11:53:09	12	2.003,00	12:10:45	9	2.005,95	12:27:06	2	1.995,50
11:24:50	2.722	2.005,00	11:37:34	38	2.009,45	11:53:13	10	2.005,80	12:10:45	90	2.005,00	12:27:06	202	2.000,00
11:25:00	120	2.002,05	11:37:35	17	2.009,60	11:53:14	152	2.003,00	12:10:45	2	2.004,05	12:27:22	25	1.995,50
11:25:08	1.152	2.005,00	11:37:37	489	2.009,45	11:53:23	282	2.005,80	12:10:45	3	2.004,00	12:27:22	164	2.000,00
11:25:21	1.320	2.003,00	11:38:06	107	2.009,00	11:53:25	1	2.003,00	12:10:45	2.500	2.006,00	12:27:54	6	1.995,50
11:25:31	15	2.005,00	11:38:21	24	2.005,00	11:53:35	5.000	2.004,90	12:11:00	29	2.004,00	12:27:55	1.000	2.000,00
11:25:34	100	2.003,50	11:38:24	8	2.004,00	11:53:41	46	2.004,00	12:11:00	264	2.003,00	12:27:57	125	1.995,50
11:25:38	1.108	2.004,50	11:38:24	18	2.005,00	11:53:41	24	2.003,00	12:11:00	63	2.005,00	12:27:57	9	2.000,00
11:25:57	100	2.004,95	11:38:28	26	2.009,30	11:53:44	27	2.004,05	12:11:08	17	2.001,00	12:28:17	53	1.996,00
11:25:57	181	2.005,00	11:38:34	77	2.009,60	11:53:44	3	2.004,00	12:11:21	644	2.001,50	12:28:28	22	2.000,00
11:25:57	52	2.007,00	11:38:47	36	2.003,00	11:53:44	600	2.003,00	12:11:36	5	2.004,00	12:28:35	22	1.996,00
11:25:57	241	2.010,00	11:38:47	4	2.009,55	11:53:44	11	2.005,35	12:11:52	18	2.005,95	12:28:43	8	2.000,00
11:26:17	343	2.003,00	11:38:48	200	2.005,00	11:53:46	100	2.004,00	12:11:56	99	2.005,00	12:28:53	8	2.000,00
11:26:28	42	2.011,90	11:38:53	2.000	2.003,00	11:54:00	1	2.004,90	12:12:00	3	2.004,00	12:28:58	5	2.000,00
11:26:35	138	2.010,00	11:38:54	1	2.009,60	11:54:03	6	2.003,10	12:12:00	50	2.003,00	12:29:02	28	1.999,85
11:26:39	3	2.003,55	11:38:59	390	2.003,00	11:54:05	119	2.005,00	12:12:00	27	2.001,50	12:29:05	59	1.996,00
11:26:39	10	2.002,05	11:39:00	4	2.009,60	11:54:08	6	2.003,10	12:12:00	10	2.005,00	12:29:07	1	1.999,00
11:26:39	353	2.003,00	11:39:13	1	2.009,00	11:54:08	3	2.001,00	12:12:04	15	2.001,50	12:29:19	20	1.999,35
11:27:00	3	2.003,55	11:39:14	1	2.009,60	11:54:08	391	2.003,00	12:12:12	1	2.005,00	12:29:21	702	1.996,00
11:27:00	53	2.004,50	11:39:15	106	2.003,00	11:54:13	8	2.005,00	12:12:15	256	2.001,50	12:29:21	23	1.995,50
11:27:07	27	2.003,55	11:39:19	534	2.009,60	11:54:28	44	2.003,00	12:12:51	104	2.005,00	12:29:21	292	1.995,00
11:27:17	100	2.004,50	11:39:20	18	2.005,00	11:54:29	50	2.004,90	12:12:51	50	2.005,00	12:29:24	34	1.996,90
11:27:20	3	2.003,55	11:39:44	2	2.009,60	11:54:31	5	2.003,00	12:12:51	288	2.006,00	12:29:30	488	1.993,00
11:27:21	12	2.004,50	11:39:50	12	2.010,00	11:54:41	40	2.005,00	12:13:21	23	2.002,00	12:29:32	100	1.996,90
11:27:26	15	2.003,55	11:40:13	89	2.009,60	11:54:41	128	2.003,00	12:13:21	111	2.005,95	12:29:42	5	1.994,35
11:27:36	11	2.004,50	11:40:23	9	2.005,00	11:54:47	58	2.004,95	12:13:35	52	2.006,00	12:29:44	248	1.993,00
11:27:40	101	2.007,45	11:40:23	2.003,10	2.003,10	11:54:54	52	2.003,00	12:13:53	2	2.005,95	12:29:44	592	1.990,05
11:27:51	7	2.004,00	11:40:24	233	2.005,00	11:55:03	142	2.004,95	12:13:53	176	2.005,00	12:29:50	467	1.993,00
11:27:55	4	2.007,45	11:40:37	28	2.003,30	11:55:15	197	2.005,00	12:14:09	50	2.006,00	12:29:50	2.533	1.993,50
11:27:57	2	2.005,00	11:40:40	810	2.003,00	11:55:23	3	2.003,00	12:14:15	22	2.005,00	12:29:51	22	1.990,05
11:28:07	174	2.007,45	11:40:44	9	2.009,00	11:55:23	4	2.004,90	12:14:19	25	2.006,00	12:30:00	5.738	1.990,00
11:28:08	9	2.010,00	11:40:52	18	2.009,00	11:55:26	3	2.005,00	12:14:31	142	2.006,00	12:30:00	501	1.988,00
11:28:08	200	2.012,00	11:40:53	48	2.010,00	11:55:26	4	2.003,00	12:14:32	107	2.005,00	12:30:02	80	1.990,00
11:28:08	169	2.012,75	11:40:56	30	2.009,00	11:55:36	35	2.004,95	12:14:44	1	2.006,00	12:30:12	109	1.987,00
11:28:08	80	2.017,15	11:40:57	803	2.010,00	11:55:59	1.417	2.003,00	12:14:49	2	2.005,95	12:30:21	1	1.990,00
11:28:10	10	2.007,50	11:41:00	80	2.008,50	11:56:22	605	2.005,00	12:15:09	40	2.006,00	12:30:21	67	1.987,00
11:28:13	2	2.014,30	11:41:11	28	2.008,95	11:56:22	4.335	2.005,00	12:15:09	99	2.005,00	12:30:28	9.441	1.990,00
11:28:16	7	2.007,45	11:41:27	29	2.008,90	11:56:22	12	2.004,00	12:15:12	6	2.006,00	12:30:50	680	1.992,50
11:28:16	93	2.005,00	11:41:34	236	2.008,95	11:56:23	727	2.003,00	12:15:27	70	2.006,00	12:31:27	567	1.993,00
11:28:22	1.140	2.014,05	11:41:52	1	2.005,00	11:56:49	13	2.004,00	12:15:29	66	2.006,00	12:31:33	37	1.991,00
11:28:22	10	2.012,00	11:42:00	124	2.008,50	11:56:55	100	2.005,50	12:15:33	14	2.006,00	12:31:36	45	1.995,45
11:28:22	444	2.014,10	11:42:00	8	2.005,00	11:56:55	226	2.003,00	12:15:43	91	2.006,00	12:31:52	159	1.998,00
11:28:24	24	2.016,55	11:42:17	9	2.008,85	11:57:04	2	2.004,00	12:15:43	45	2.005,00	12:31:58	310	1.992,00
11:28:24	568	2.014,05	11:42:17	9	2.008,80	11:57:07	27	2.002,50	12:15:48	14	2.006,00	12:32:05	11	1.992,05
11:28:30	1.278	2.016,20	11:42:20	24	2.005,00	11:57:08	6	2.004,00	12:15:48	6	2.005,05	12:32:15	56	1.995,00
11:28:33	2	2.008,50	11:42:24	31	2.009,00	11:57:14	83	2.005,50	12:15:50	36	2.007,00	12:32:15	104	1.995,00
11:28:33	161	2.016,55	11:42:25	322	2.008,95	11:57:19	200	2.004,00	12:15:50	24	2.007,00	12:32:36	4.634	1.995,00
11:28:35	245	2.010,00	11:42:30	9	2.005,00	11:57:22	2	2.002,05	12:15:58	193	2.006,00	12:32:38	100	1.994,00
11:28:38	10	2.016,55	11:42:30	31	2.005,50	11:57:22	500	2.003,00	12:16:14	790	2.006,95	12:32:39	1	1.996,10
11:28:40	120	2.012,00	11:42:30	120	2.009,60	11:57:25	81	2.003,05	12:16:17	102	2.007,00	12:32:45	7	1.993,05
11:28:43	50	2.016,55	11:42:38	42	2.009,00	11:57:33	74	2.003,50	12:16:21	7	2.006,45	12:32:59	34	1.995,00
11:28:52	10	2.010,00	11:42:38	3	2.010,00	11:57:35	92	2.002,00	12:16:24	69	2.006,00	12:33:01	10	1.995,60
11:28:54	291	2.013,10	11:42:38	97	2.005,50	11:57:45	2	2.003,50	12:16:28	341	2.005,00	12:33:02	4	1.991,05
11:28:58	520	2.010,00	11:42:50	15	2.010,00	11:57:45	21	2.002,00	12:16:37	26	2.006,00	12:33:05	10	1.992,50
11:29:11	1	2.009,00	11:42:51	84	2.005,50	11:57:55	10	2.003,00	12:16:54	3	2.006,00	12:33:08	76	1.994,50
11:29:12	1.010	2.010,00	11:42:53	1.050	2.010,00	11:57:55	471	2.002,00	12:17:02	49	2.006,00	12:33:15	16	1.991,05
11:29:13	49	2.012,00	11:42:58	16	2.011,00	11:58:08								

Table with multiple columns containing numerical data, likely representing stock market transactions. Columns include time periods (e.g., 12:39:50, 12:40:02), values, and other identifiers.

Table with multiple columns containing numerical data and alphanumeric identifiers (e.g., 13:51:44, 39, 1.967,20, 14:03:20, 4, 1.959,45, 14:15:41, 51, 1.951,00, 14:31:48, 827, 1.962,60, 14:48:24, 37, 1.963,60).

15:04:50	27	1.965,00	15:26:57	53	1.966,95	15:45:10	195	1.965,00	16:05:10	64	1.967,00	16:25:45	33	1.962,00
15:05:03	264	1.966,85	15:27:11	2.017	1.966,75	15:45:10	214	1.964,50	16:05:11	14	1.968,45	16:25:45	33	1.961,00
15:05:04	2	1.966,00	15:27:18	140	1.966,40	15:45:13	1	1.969,30	16:05:35	1	1.968,00	16:25:57	1	1.963,45
15:05:04	74	1.966,30	15:27:20	175	1.966,70	15:45:18	22	1.969,00	16:05:35	37	1.967,00	16:26:05	1.094	1.961,00
15:05:18	90	1.966,85	15:27:29	1	1.964,60	15:45:18	25	1.969,30	16:05:36	5	1.968,45	16:26:30	15	1.960,75
15:05:20	26	1.966,90	15:27:29	49	1.963,05	15:45:24	5	1.969,00	16:05:46	95	1.967,00	16:26:41	67	1.961,00
15:05:21	8	1.965,00	15:27:35	178	1.966,80	15:45:28	49	1.969,30	16:05:54	12	1.968,00	16:27:00	5	1.960,75
15:05:27	57	1.965,27	15:27:38	1.066	1.965,38	15:45:38	116	1.969,00	16:05:58	4.251	1.968,00	16:27:01	15	1.961,00
15:05:31	995	1.967,20	15:28:38	350	1.964,00	15:45:41	13	1.968,90	16:06:36	5.080	1.968,00	16:27:10	91	1.960,75
15:05:49	1.147	1.965,00	15:28:41	430	1.966,00	15:45:47	508	1.968,00	16:06:38	4	1.967,00	16:27:13	90	1.961,00
15:06:03	20	1.964,50	15:29:19	50	1.965,90	15:45:47	5	1.967,15	16:06:41	5.650	1.968,45	16:27:19	4	1.960,75
15:06:03	113	1.965,00	15:29:21	21	1.965,00	15:45:55	4.025	1.969,00	16:07:12	146	1.969,35	16:27:41	52	1.961,00
15:06:43	1	1.964,05	15:29:21	68	1.965,90	15:46:03	27	1.969,95	16:07:42	1	1.968,45	16:27:46	3	1.960,75
15:06:48	9	1.965,00	15:29:30	69	1.965,00	15:46:22	1	1.967,15	16:07:42	4	1.968,00	16:27:53	100	1.961,00
15:06:51	58	1.964,50	15:29:36	130	1.965,90	15:46:26	552	1.969,90	16:07:48	3	1.969,35	16:27:53	67	1.960,75
15:06:51	15	1.964,10	15:29:57	1	1.965,00	15:46:39	16	1.969,30	16:08:18	27	1.969,80	16:27:59	5	1.961,00
15:06:51	40	1.963,00	15:30:01	275	1.965,90	15:46:56	34	1.969,90	16:08:24	19	1.968,00	16:28:04	2	1.960,75
15:06:51	143	1.962,00	15:30:05	100	1.965,00	15:47:18	15	1.968,00	16:08:27	80	1.969,80	16:28:10	4.645	1.961,00
15:06:53	13	1.965,00	15:30:06	300	1.965,90	15:47:18	357	1.967,15	16:08:58	10	1.969,90	16:29:33	12	1.960,75
15:07:02	10	1.962,05	15:30:14	12	1.966,00	15:47:30	1	1.970,00	16:08:58	15	1.970,00	16:29:34	3.632	1.961,00
15:07:06	655	1.965,00	15:30:20	628	1.965,90	15:47:33	25	1.967,15	16:09:01	5	1.969,00	16:30:30	90	1.962,00
15:07:20	295	1.962,05	15:30:20	1.238	1.965,00	15:47:38	50	1.970,00	16:09:10	25	1.970,00	16:30:30	997	1.964,70
15:07:45	285	1.965,00	15:30:23	60	1.969,00	15:47:41	141	1.969,85	16:09:21	1.475	1.970,65	16:30:37	6	1.964,25
15:07:57	50	1.962,05	15:30:39	1	1.965,00	15:48:06	259	1.969,30	16:09:11	1	1.969,35	16:30:45	10	1.964,70
15:07:57	505	1.962,00	15:30:41	1	1.966,00	15:48:09	352	1.969,95	16:09:11	9	1.969,00	16:30:54	15	1.961,00
15:08:03	596	1.965,00	15:30:41	40	1.965,00	15:48:14	204	1.969,30	16:09:23	4	1.969,85	16:31:09	10	1.964,70
15:08:28	85	1.962,05	15:30:43	999	1.966,00	15:48:14	2.178	1.969,95	16:09:24	508	1.969,00	16:31:16	1.324	1.963,75
15:08:28	4.355	1.965,00	15:30:44	571	1.966,00	15:48:18	352	1.969,95	16:09:26	226	1.969,35	16:31:20	200	1.962,00
15:08:28	2.000	1.965,00	15:31:20	81	1.966,00	15:48:22	224	1.969,30	16:09:32	517	1.969,00	16:32:38	49	1.962,00
15:08:55	59	1.964,50	15:31:29	10	1.965,00	15:48:31	68	1.969,95	16:09:41	663	1.969,35	16:32:50	888	1.962,45
15:09:00	49	1.965,00	15:31:29	3	1.966,00	15:48:38	919	1.970,00	16:10:07	1.792	1.969,00	16:33:13	110	1.963,00
15:09:17	1	1.962,00	15:31:36	25	1.966,35	15:48:38	117	1.970,30	16:10:40	4.308	1.969,35	16:33:16	150	1.962,45
15:09:27	240	1.965,00	15:31:36	3	1.966,00	15:48:44	204	1.970,00	16:10:52	24	1.969,90	16:33:14	346	1.962,00
15:10:00	131	1.966,00	15:31:36	6	1.966,50	15:48:44	1.212	1.970,30	16:10:58	1	1.969,00	16:33:28	1.690	1.963,35
15:10:10	15	1.965,05	15:31:38	10	1.966,00	15:49:03	45	1.970,00	16:10:58	3.513	1.969,90	16:33:40	345	1.963,00
15:10:45	109	1.966,00	15:31:55	25	1.966,50	15:49:04	10	1.970,30	16:11:00	10	1.970,00	16:34:55	20	1.962,90
15:11:32	9	1.967,00	15:31:57	100	1.967,50	15:49:17	250	1.970,00	16:11:00	488	1.970,00	16:34:59	15	1.962,45
15:11:52	30	1.966,00	15:31:57	462	1.966,50	15:49:10	158	1.969,30	16:11:03	1	1.969,35	16:35:00	261	1.962,00
15:11:57	11	1.967,00	15:31:57	2.506	1.966,80	15:49:13	2	1.969,00	16:11:03	56	1.969,00	16:35:00	185	1.961,50
15:11:59	6	1.966,00	15:31:57	390	1.967,00	15:49:41	199	1.970,30	16:11:04	12.527	1.968,50	16:35:00	637	1.961,00
15:12:02	85	1.967,00	15:32:08	110	1.967,50	15:49:53	80	1.969,30	16:11:04	412	1.969,85	16:35:00	1.345	1.960,75
15:12:03	7	1.966,00	15:32:15	209	1.967,00	15:50:26	1	1.969,80	16:11:06	12.979	1.968,50	16:35:06	3.850	1.960,00
15:12:04	10	1.967,00	15:32:18	1.337	1.967,50	15:50:29	62	1.970,00	16:11:04	60	1.968,10	16:35:07	51	1.959,90
15:12:12	9	1.966,00	15:32:24	2	1.968,00	15:50:33	34	1.970,85	16:11:04	13	1.968,00	16:35:22	272	1.958,00
15:12:14	30	1.967,00	15:32:24	4	1.969,00	15:50:35	282	1.970,00	16:11:09	19	1.967,05	16:35:31	294	1.959,00
15:12:16	9	1.966,00	15:32:29	360	1.967,50	15:50:36	8	1.969,80	16:11:18	100	1.967,00	16:36:40	17	1.958,50
15:12:16	584	1.965,05	15:32:31	6.433	1.965,05	15:50:36	1	1.969,80	16:11:20	1.967	1.966,50	16:36:40	40	1.958,50
15:12:16	1.603	1.965,00	15:32:41	10	1.970,00	15:50:46	1	1.970,35	16:11:21	13	1.965,90	16:36:46	122	1.958,50
15:12:42	8	1.967,00	15:32:45	39	1.967,50	15:50:58	8	1.969,30	16:11:22	4	1.966,45	16:36:58	4.321	1.959,00
15:12:42	176	1.968,00	15:32:49	53	1.970,00	15:51:00	3	1.970,35	16:11:22	71	1.965,50	16:37:06	7.386	1.959,45
15:13:01	20	1.966,00	15:33:15	1.040	1.969,00	15:51:00	3.997	1.970,85	16:11:25	200	1.966,00	16:37:10	13	1.963,35
15:13:03	50	1.965,05	15:33:17	68	1.969,00	15:51:05	53	1.969,95	16:11:25	102	1.966,50	16:37:24	119	1.960,00
15:13:03	51	1.965,00	15:33:17	74	1.969,85	15:51:05	2.451	1.970,85	16:11:31	50	1.966,45	16:37:46	400	1.960,00
15:13:34	380	1.965,50	15:33:19	21	1.968,00	15:51:10	3	1.969,30	16:11:43	1	1.965,50	16:37:49	2	1.963,75
15:13:52	1	1.966,00	15:33:24	301	1.969,00	15:51:21	370	1.968,65	16:11:45	7.614	1.966,45	16:37:55	3	1.960,05
15:13:53	35	1.965,50	15:33:35	858	1.967,50	15:51:46	3	1.968,60	16:12:01	200	1.966,00	16:37:55	119	1.960,00
15:13:57	27	1.966,00	15:33:37	1.161	1.967,00	15:51:49	53	1.969,95	16:12:01	102	1.966,50	16:37:56	13	1.963,35
15:14:09	34	1.968,00	15:33:59	67	1.967,50	15:51:51	1	1.968,10	16:12:13	10	1.965,50	16:38:21	51	1.960,00
15:14:49	58	1.966,00	15:34:03	12	1.969,00	15:51:51	5	1.968,00	16:12:15	1.212	1.965,60	16:38:22	5	1.959,85
15:15:14	2	1.968,00	15:34:07	1.024	1.967,50	15:51:51	12	1.967,15	16:12:18	227	1.965,50	16:38:22	1.034	1.959,00
15:15:19	2	1.966,00	15:34:21	343	1.967,60	15:51:51	10	1.967,00	16:12:22	120	1.965,60	16:38:32	338	1.958,00
15:15:28	189	1.965,00	15:34:21	127	1.968,95	15:51:53	6	1.968,00	16:12:22	827	1.965,00	16:38:32	1.957	1.950,00
15:15:30	652	1.969,00	15:34:26	22	1.967,60	15:51:53	127	1.967,85	16:12:23	9	1.967,00	16:38:35	7	1.957,00
15:15:50	193	1.968,00	15:34:47	2	1.968,95	15:52:26	10	1.970,75	16:12:23	6.015	1.964,50	16:38:42	76	1.957,70
15:15:50	4.858	1.969,00	15:35:06	2.187	1.967,60	15:52:27	10	1.969,00	16:12:23	152	1.964,15	16:39:00	130	1.957,05
15:16:19	70	1.967,00	15:35:11	111	1.967,00	15:52:31	66	1.969,95	16:12:26	128	1.964,65	16:39:06	3.525	1.957,70
15:16:22	276	1.969,00	15:35:23	3	1.967,25	15:52:28	329	1.968,10	16:12:36	46	1.965,00	16:39:25	10	1.957,05
15:17:04	15	1.968,00	15:35:27	18	1.966,50	15:52:50	11	1.966,00	16:13:16	50	1.964,00	16:39:25	30	1.957,00
15:17:04	175	1.969,00	15:35:36	18	1.967,25	15:53:01	11	1.968,10	16:13:21	4.686	1.965,00	16:39:25	5	1.957,70
15:17:04	2	1.969,10	15:35:37	14	1.966,50	15:53:05	120	1.966,00	16:13:51	18	1.966,00	16:39:26	165	1.957,00
15:17:04	23	1.967,00	15:35:38	9	1.967,35	15:53:38	1	1.968,10	16:13:51	12	1.966,00	16:39:29	1	1.956,85
15:17:10	52	1.												

16:49:12	907	1.963,70	11:09:06	1	1.546,20	11:39:34	27	1.557,00	12:31:40	24	1.529,00	13:20:46	3	1.493,00
16:49:23	762	1.965,00	11:09:28	99	1.546,15	11:39:41	15	1.556,95	12:31:41	7	1.527,50	13:21:02	10	1.484,25
16:49:50	217	1.964,15	11:09:28	1	1.546,20	11:39:41	4	1.557,00	12:31:51	168	1.529,00	13:21:13	14	1.484,50
16:49:56	119	1.965,00	11:10:02	25	1.540,00	11:39:41	186	1.560,00	12:32:24	1.001	1.528,00	13:21:23	9	1.484,80
16:49:58	20	1.964,00	11:10:02	566	1.530,00	11:40:50	30	1.558,05	12:33:13	67	1.529,00	13:21:29	1	1.493,00
16:50:09	725	1.966,10	11:10:08	324	1.530,05	11:41:13	1	1.559,85	12:33:24	1	1.528,00	13:22:00	1.000	1.492,00
16:50:10	274	1.964,15	11:10:08	183	1.530,00	11:41:19	4	1.558,05	12:35:29	1.151	1.529,00	13:22:17	30	1.493,00
16:50:20	1.477	1.965,00	11:10:08	1	1.541,25	11:41:25	5	1.559,05	12:35:44	2.000	1.529,05	13:22:33	3.000	1.485,00
16:50:50	500	1.964,95	11:10:14	1	1.546,10	11:41:34	53	1.558,75	12:35:44	7.721	1.530,00	13:22:43	13	1.493,00
16:51:04	109	1.965,00	11:10:31	50	1.546,05	11:41:57	3	1.556,90	12:36:54	5	1.532,00	13:23:34	88	1.490,00
16:51:19	345	1.966,30	11:10:41	6	1.546,00	11:42:17	267	1.550,10	12:37:07	1	1.530,00	13:23:44	10.246	1.493,00
16:51:39	508	1.965,40	11:10:43	51	1.530,05	11:42:58	10	1.555,20	12:37:36	76	1.532,00	13:24:12	68	1.489,45
16:51:58	15	1.965,00	11:10:48	29	1.530,00	11:43:37	2	1.553,05	12:37:45	153	1.530,05	13:24:32	1	1.496,90
16:52:02	11	1.965,40	11:10:46	1	1.530,05	11:43:48	1	1.550,10	12:38:12	19	1.532,00	13:25:24	4	1.490,00
16:52:06	53	1.967,55	11:10:47	25	1.546,00	11:44:52	432	1.550,15	12:39:18	11	1.530,00	13:25:29	200	1.489,50
16:52:15	49	1.970,00	11:10:53	9	1.530,05	11:45:05	9	1.550,10	12:39:51	7.500	1.531,85	13:25:30	633	1.489,45
16:52:20	7.810	1.971,00	11:11:20	1	1.544,95	11:45:05	3	1.550,00	12:39:51	686	1.532,00	13:25:30	14.771	1.489,40
16:52:40	50	1.971,10	11:12:27	17	1.530,05	11:45:08	1	1.548,75	12:39:51	11.164	1.532,35	13:25:38	27	1.492,00
16:52:43	31	1.971,85	11:12:34	11	1.535,05	11:45:41	1	1.550,20	12:40:04	311	1.530,05	13:26:13	42	1.491,90
16:52:51	40	1.972,00	11:12:34	2.020	1.535,00	11:45:46	16	1.545,00	12:40:48	9.248	1.530,00	13:26:26	2	1.483,20
16:53:07	1.000	1.972,40	11:12:35	700	1.534,95	11:46:06	13	1.551,40	12:41:54	13	1.528,00	13:26:30	99	1.483,15
16:53:11	20	1.973,00	11:12:35	256	1.535,00	11:46:28	100	1.551,60	12:42:10	1.015	1.530,00	13:27:38	158	1.491,70
16:53:22	23	1.972,40	11:12:44	43	1.536,55	11:46:57	950	1.559,85	12:42:29	396	1.528,65	13:27:38	700	1.491,75
16:53:25	40	1.973,00	11:13:15	34	1.541,95	11:47:07	20	1.550,80	12:43:20	3	1.528,05	13:27:51	4	1.491,85
16:53:38	17	1.973,40	11:13:27	734	1.535,05	11:47:09	6	1.550,75	12:43:20	48	1.528,00	13:28:10	337	1.492,00
16:53:42	60	1.976,00	11:13:27	225	1.535,00	11:47:22	5.012	1.550,80	12:43:54	1	1.530,00	13:28:12	66	1.491,85
16:54:10	155	1.976,50	11:13:30	20	1.534,95	11:47:35	1	1.550,15	12:44:09	93	1.528,00	13:28:13	35	1.491,95
16:54:20	30	1.977,00	11:13:40	52	1.537,00	11:47:40	6.000	1.546,00	12:44:29	570	1.529,00	13:29:10	60	1.491,85
16:54:24	18	1.977,95	11:13:41	20	1.534,85	11:47:48	6.000	1.546,00	12:44:31	24	1.528,00	13:29:19	21	1.484,40
16:54:32	7.575	1.977,05	11:13:51	608	1.534,95	11:48:24	69	1.545,00	12:44:55	98	1.529,00	13:29:39	20	1.490,00
16:54:35	5.135	1.979,90	11:14:05	141	1.535,00	11:48:39	506	1.547,30	12:45:02	1.048	1.528,00	13:30:19	11	1.486,60
16:54:40	247	1.979,00	11:14:06	10	1.535,05	11:48:41	1	1.547,25	12:45:16	12	1.528,00	13:30:34	3	1.490,00
16:54:51	200	1.978,00	11:14:07	40	1.541,00	11:49:09	5.000	1.545,75	12:47:18	18	1.528,00	13:30:46	30	1.486,60
16:55:00	2	1.976,60	11:14:17	1	1.530,00	11:49:09	5.000	1.546,00	12:48:22	155	1.529,00	13:30:51	2	1.487,05
16:55:06	109	1.979,00	11:14:48	39	1.530,05	11:49:09	1.520	1.545,00	12:48:26	13.852	1.528,00	13:31:15	6	1.490,00
16:55:19	39	1.976,00	11:15:05	30	1.539,95	11:49:24	152	1.547,25	12:51:06	2	1.529,00	13:31:30	1	1.487,05
16:55:21	643	1.979,00	11:15:06	3	1.539,90	11:49:25	309	1.549,25	12:51:19	4.023	1.528,00	13:31:33	1	1.490,00
16:55:25	25	1.977,00	11:15:32	128	1.539,95	11:49:29	4.355	1.546,05	12:51:24	2	1.526,50	13:31:34	46	1.487,05
16:55:35	59	1.978,00	11:16:06	1	1.531,10	11:49:57	10	1.549,00	12:51:24	590	1.525,00	13:31:34	10	1.490,00
16:55:36	30	1.977,00	11:16:06	5	1.531,05	11:50:00	28.758	1.546,05	12:51:25	32	1.522,80	13:31:37	315	1.487,05
16:55:37	49	1.978,00	11:16:51	117	1.535,00	11:50:15	20	1.550,20	12:51:58	57	1.520,10	13:32:51	5	1.490,00
16:56:03	100	1.977,95	11:17:06	1	1.534,95	11:50:15	125	1.550,25	12:52:17	32	1.520,15	13:32:53	21	1.487,05
16:56:04	50	1.977,00	11:17:11	1	1.531,10	11:50:22	2	1.547,35	12:52:22	48	1.520,10	13:33:39	12.713	1.490,00
16:56:09	90	1.977,95	11:17:11	200	1.531,00	11:50:22	1.887	1.546,05	12:53:10	2	1.524,00	13:33:41	100	1.495,00
16:56:10	634	1.978,00	11:17:12	51	1.530,70	11:50:58	9.036	1.545,00	12:54:19	1	1.520,10	13:33:41	248	1.498,00
16:56:16	171	1.977,95	11:17:24	6	1.530,00	11:51:55	1	1.545,95	12:54:25	1	1.523,65	13:33:41	688	1.498,70
16:56:19	139	1.977,00	11:18:24	39	1.536,00	11:52:00	1	1.545,95	12:54:25	279	1.523,65	13:33:41	15	1.495,00
16:56:24	39	1.978,00	11:18:36	508	1.530,05	11:52:00	6	1.536,00	12:54:29	1.967	1.520,05	13:34:23	48	1.500,00
16:56:55	93	1.977,05	11:18:42	160	1.536,40	11:52:00	8	1.545,75	12:54:29	7.572	1.520,00	13:34:23	262	1.499,95
16:56:57	105	1.978,00	11:19:06	8	1.536,95	11:52:05	1	1.545,00	12:54:42	8	1.518,50	13:34:23	3.503	1.500,00
16:57:04	3	1.977,05	11:19:14	230	1.530,05	11:53:13	15	1.537,00	12:54:42	29	1.518,45	13:34:45	120	1.496,60
16:57:05	114	1.977,05	11:19:14	1.001	1.530,05	11:53:14	5	1.537,00	12:54:48	151	1.518,45	13:34:49	150	1.495,00
16:57:05	337	1.979,00	11:19:57	1	1.536,95	11:53:15	101	1.537,00	12:54:48	132	1.512,85	13:35:06	154	1.500,05
16:57:37	25	1.978,00	11:19:57	6	1.536,90	11:53:29	9	1.542,40	12:55:22	15	1.506,00	13:35:16	11.269	1.500,00
16:57:37	16	1.977,00	11:20:08	32	1.531,00	11:53:29	63	1.542,35	12:55:22	85	1.500,60	13:35:46	89	1.493,00
16:57:38	299	1.979,00	11:20:08	323	1.530,00	11:53:32	1	1.541,70	12:55:32	33	1.500,75	13:36:07	50	1.490,00
16:57:43	30	1.977,00	11:20:08	7	1.530,00	11:53:48	503	1.540,15	12:56:16	530	1.500,00	13:36:15	3	1.491,15
16:57:45	374	1.979,00	11:20:20	156	1.530,00	11:54:44	19.884	1.537,00	12:56:50	2	1.500,90	13:36:43	9	1.491,05
16:57:57	2.500	1.977,05	11:20:39	3	1.536,95	11:55:13	10	1.536,00	12:57:14	21	1.500,85	13:37:24	267	1.494,00
16:57:57	3.000	1.977,00	11:21:06	50	1.530,00	11:55:18	85	1.537,00	12:57:35	5	1.512,55	13:37:39	68	1.489,00
16:58:18	1	1.979,00	11:21:18	81	1.535,95	11:55:37	1.671	1.536,00	12:57:44	1	1.500,85	13:37:44	2	1.495,00
16:58:18	227	1.979,00	11:21:18	40	1.535,95	11:55:43	10	1.537,00	12:58:17	500	1.512,85	13:37:56	286	1.499,05
16:58:29	1	1.979,00	11:22:15	15	1.537,75	11:56:02	7.480	1.536,00	12:58:17	40	1.511,55	13:38:01	20	1.499,95
16:58:34	1.010	1.979,90	11:22:20	86	1.530,00	11:56:12	40	1.535,50	12:58:44	1	1.509,95	13:38:10	3	1.490,20
16:58:50	79	1.979,00	11:22:56	19	1.535,00	11:56:12	7	1.535,05	12:59:44	724	1.505,00	13:38:25	1	1.500,00
16:58:50	79	1.979,00	11:23:05	188	1.534,95	11:56:12	277	1.536,95	13:00:14	1	1.500,00	13:38:40	5	1.495,00
16:58:52	789	1.979,00	11:23:04	105	1.533,00	11:56:16	4	1.531,00	13:01:08	4	1.501,05	13:39:01	8	1.500,55
16:59:18	80	1.979,00	11:23:05	193	1.534,95	11:56:16	57	1.530,60	13:01:22	484	1.505,00	13:39:29	100	1.495,00
16:59:19	1	1.979,00	11:23:06	97	1.534,90	11:56:38	894	1.530,50	13:01:44	180	1.501,05	13:40:01	97	1.495,05
16:59:21	321	1.977,50	11:23:15	121	1.534,95	11:56:55	60	1.530,10	13:01:48	151	1.505,00	13:40:01	1	1.495,00
16:59:21	77	1.979,00	11:23:15	3	1.530,30	11:57:02	3	1.530,05	13:02:05	50	1.505,65	13:40:05	175	1.491,05
16:59:25	234	1.980,00	11											

14:13:08	38	1.499,90	15:26:26	5	1.520,00	11:01:59	1	1.990,05	12:00:18	1	1.968,05	13:26:14	131	1.949,50
14:14:03	2	1.495,05	15:26:26	195	1.518,00	11:02:09	4	2.000,00	12:00:18	43	1.968,00	13:26:14	2.500	1.952,35
14:14:29	6	1.499,60	15:26:22	147	1.521,00	11:02:22	1	2.000,05	12:00:32	10	1.970,05	13:26:14	1.428	1.951,85
14:17:32	10	1.495,50	15:29:17	31	1.526,00	11:03:08	9	2.026,15	12:01:06	10	1.968,05	13:26:18	5	1.952,65
14:18:05	69	1.497,00	15:29:40	2	1.521,00	11:03:13	4	2.026,00	12:01:07	1.000	1.968,00	13:27:38	195	1.953,05
14:18:17	5	1.499,90	15:31:42	25	1.525,75	11:03:19	2	2.025,90	12:01:26	10	1.966,50	13:30:18	7	1.955,05
14:19:07	56	1.496,10	15:32:06	300	1.525,70	11:03:19	12	2.000,05	12:01:26	398	1.966,10	13:30:18	7	1.948,95
14:19:09	1	1.499,90	15:33:34	60	1.523,40	11:03:24	102	2.021,49	12:01:49	100	1.965,55	13:31:31	10	1.935,05
14:19:09	303	1.500,00	15:33:35	600	1.522,00	11:03:23	9	2.025,80	12:02:50	97	1.978,95	13:32:34	5	1.948,95
14:20:46	16	1.502,00	15:34:55	6	1.521,00	11:03:24	1	2.000,05	12:03:12	5	1.966,35	13:38:39	1	1.948,90
14:20:56	386	1.503,00	15:35:15	4	1.522,00	11:03:32	2	2.025,90	12:03:29	1	1.966,15	13:40:19	4	1.943,00
14:20:57	32	1.504,00	15:35:31	59	1.521,00	11:03:32	3	2.000,10	12:03:38	5	1.978,95	13:41:01	19	1.942,95
14:21:12	160	1.505,00	15:35:31	102	1.520,00	11:03:32	6	2.025,90	12:03:42	38	1.969,05	13:42:17	10	1.936,00
14:22:35	3	1.507,35	15:37:18	1	1.518,05	11:03:32	6	2.000,10	12:03:48	47	1.978,95	13:42:17	25	1.935,00
14:22:35	32	1.507,50	15:37:18	259	1.518,00	11:03:33	107	2.000,15	12:04:37	5	1.969,05	13:42:17	331	1.933,00
14:22:35	78	1.509,00	15:37:41	150	1.524,25	11:03:41	12	2.025,85	12:04:54	99	1.978,95	13:42:48	1	1.933,05
14:23:03	150	1.503,05	15:37:57	8	1.520,00	11:03:41	1	2.000,20	12:07:23	48	1.969,10	13:43:59	10	1.942,95
14:23:06	7	1.509,05	15:38:11	56	1.523,00	11:03:42	5	2.025,85	12:10:06	1	1.978,95	13:44:00	108	1.935,00
14:23:06	257	1.509,50	15:38:21	5	1.522,95	11:03:42	20	2.000,20	12:10:32	18	1.970,55	13:44:01	20	1.933,05
14:23:18	62	1.503,05	15:38:22	144	1.522,85	11:03:42	2	2.025,85	12:11:18	45	1.978,95	13:44:23	129	1.933,10
14:24:00	20	1.509,00	15:39:17	592	1.520,00	11:03:47	5	2.025,75	12:12:28	201	1.970,55	13:46:31	366	1.933,00
14:24:01	243	1.509,50	15:39:17	1.724	1.518,00	11:03:47	2	2.000,20	12:13:23	1	1.979,00	13:47:39	5	1.942,95
14:24:18	10	1.509,45	15:39:21	21	1.520,85	11:03:51	16	2.025,75	12:13:40	5	1.978,95	13:48:50	2	1.936,05
14:24:33	1	1.517,10	15:39:55	1.000	1.518,00	11:03:56	4	2.025,65	12:13:40	1	1.979,00	13:48:50	1	1.934,00
14:25:32	11	1.517,25	15:40:17	70	1.521,20	11:03:56	1	2.000,25	12:13:40	18	1.984,50	13:48:51	3	1.942,95
14:25:36	20	1.507,25	15:40:38	203	1.521,00	11:03:56	4	2.025,65	12:13:45	2	1.978,00	13:49:21	3	1.934,00
14:25:45	6	1.516,50	15:40:57	593	1.518,00	11:03:56	3	2.000,25	12:13:45	29	1.984,50	13:49:58	8	1.938,00
14:26:15	1	1.515,25	15:41:25	61	1.523,85	11:03:56	2	2.025,65	12:13:45	47	1.984,50	13:49:55	14	1.942,95
14:26:24	1	1.515,00	15:43:12	500	1.520,00	11:04:05	22	2.000,25	12:13:48	1	1.984,95	13:49:55	82	1.938,00
14:26:41	1	1.505,50	15:44:43	3	1.518,00	11:04:05	1	2.025,55	12:14:38	14	1.971,65	13:51:22	60	1.934,00
14:26:54	32	1.514,00	15:45:36	50	1.520,00	11:04:56	14	2.000,20	12:16:02	1	1.984,95	13:52:42	2	1.933,00
14:28:14	7	1.514,00	15:46:04	218	1.518,00	11:05:04	37	2.000,10	12:16:02	3	1.976,10	13:52:42	101	1.940,00
14:28:50	534	1.514,00	15:46:32	448	1.520,00	11:06:10	1	2.000,00	12:16:21	6	1.971,10	13:54:12	8	1.933,05
14:29:22	12	1.508,05	15:47:07	613	1.518,05	11:06:10	1	1.990,00	12:16:21	2	1.970,05	13:54:36	1	1.942,95
14:30:39	14	1.514,00	15:48:09	402	1.522,00	11:10:28	22	2.000,05	12:16:21	1	1.984,95	13:55:06	2	1.936,50
14:31:39	4.000	1.508,25	15:48:09	68	1.523,00	11:11:44	24	1.990,05	12:17:19	50	1.971,00	13:55:56	5	1.942,95
14:32:35	7	1.514,00	15:49:48	127	1.521,00	11:12:11	23	1.990,23	12:17:42	151	1.970,05	13:56:39	101	1.941,95
14:32:46	1	1.509,05	15:48:14	40	1.520,55	11:12:22	8	1.998,95	12:17:49	25	1.970,00	13:56:39	2	1.942,95
14:33:03	2.413	1.514,00	15:48:18	200	1.525,00	11:13:06	97	1.990,00	12:17:49	1	1.969,05	13:56:39	7	1.943,00
14:33:21	10	1.509,60	15:48:55	1	1.525,60	11:13:46	3	1.995,95	12:17:49	7	1.969,00	13:56:54	4	1.936,50
14:33:31	40	1.509,75	15:49:07	73	1.520,85	11:13:48	90	1.990,00	12:17:49	285	1.966,10	13:57:33	150	1.936,55
14:33:45	20	1.516,00	15:49:27	109	1.525,60	11:15:12	2	1.991,00	12:18:12	24	1.970,05	13:58:43	31	1.936,50
14:34:10	20	1.510,05	15:50:51	132	1.523,25	11:15:12	280	1.990,00	12:18:22	12	1.970,00	13:59:41	53	1.933,00
14:35:05	38	1.511,05	15:51:04	10	1.526,00	11:16:09	1	1.989,95	12:19:01	1	1.983,95	13:59:51	220	1.936,50
14:36:50	39	1.514,00	15:51:34	23	1.521,10	11:16:23	19	1.989,90	12:19:44	5	1.970,05	14:00:00	12	1.946,35
14:37:08	14	1.512,00	15:52:07	9	1.520,85	11:16:23	12	1.967,05	12:21:14	5	1.970,00	14:00:56	2	1.940,00
14:37:15	117	1.511,05	15:52:07	17	1.520,40	11:16:23	46	1.967,05	12:21:14	46	1.965,05	14:01:05	20	1.946,00
14:37:46	1	1.514,00	15:52:25	1	1.524,00	11:17:19	3	1.989,95	12:21:59	335	1.966,10	14:04:58	2	1.941,95
14:38:15	64	1.511,05	15:52:52	1.666	1.520,40	11:17:39	3	1.967,05	12:21:59	18	1.966,00	14:07:18	103	1.940,00
14:39:08	6	1.513,60	15:52:56	3	1.524,00	11:17:39	84	1.967,00	12:21:59	50	1.965,50	14:07:18	37	1.934,00
14:39:11	75	1.512,00	15:53:51	8	1.518,95	11:18:12	387	1.961,00	12:22:00	50	1.965,10	14:10:32	150	1.941,95
14:39:50	500	1.513,50	15:54:42	7.000	1.518,42	11:18:12	387	1.961,00	12:22:00	538	1.965,00	14:10:32	10	1.942,95
14:39:50	266	1.514,00	15:54:42	3.962	1.526,00	11:19:08	26	1.961,05	12:22:37	7	1.961,05	14:10:48	92	1.934,00
14:40:41	3	1.513,55	15:54:53	2	1.525,95	11:19:08	22	1.961,00	12:23:10	2	1.961,50	14:10:48	2.408	1.933,00
14:40:41	6	1.513,50	15:55:49	65	1.525,60	11:19:18	1	1.986,95	12:23:42	1	1.969,95	14:12:32	150	1.933,05
14:40:41	143	1.512,00	15:56:33	2	1.518,05	11:20:42	42	1.978,90	12:25:04	3	1.965,00	14:12:32	80	1.933,00
14:40:49	99	1.513,55	15:58:20	41	1.524,00	11:20:42	5	1.978,95	12:25:04	48	1.965,00	14:12:32	10	1.942,95
14:43:27	10	1.519,95	15:58:47	5	1.522,00	11:20:44	9	1.967,00	12:25:11	56	1.961,00	14:14:58	4	1.933,05
14:43:48	224	1.520,00	15:58:55	6.018	1.520,00	11:21:24	1	1.978,95	12:25:55	1	1.961,50	14:16:20	20	1.937,95
14:43:48	47	1.522,95	15:59:37	10	1.519,00	11:21:38	42	1.968,35	12:26:16	90	1.966,95	14:16:23	899	1.933,00
14:44:07	7	1.520,00	15:59:48	30	1.518,00	11:21:38	1	1.968,30	12:27:10	1	1.961,50	14:17:42	50	1.937,95
14:44:18	85	1.515,00	15:59:51	982	1.520,15	11:21:38	4	1.968,00	12:28:09	24	1.969,05	14:17:42	20	1.942,95
14:44:28	88	1.515,00	16:02:56	7	1.524,00	11:21:38	91	1.967,00	12:28:09	39	1.969,95	14:19:06	1	1.933,00
14:44:48	2	1.515,05	16:04:03	103	1.521,00	11:21:38	50	1.962,00	12:28:24	11	1.969,90	14:19:09	49	1.939,00
14:45:32	7	1.515,00	16:05:34	2	1.518,00	11:21:38	254	1.961,50	12:29:14	73	1.961,50	14:19:09	200	1.937,00
14:45:42	10	1.520,00	16:06:18	50	1.521,00	11:21:38	6	1.961,00	12:29:14	24	1.961,00	14:20:08	59	1.939,00
14:46:04	201	1.515,00	16:06:18	18	1.518,00	11:21:47	57	1.961,05	12:29:14	684	1.960,00	14:20:32	100	1.937,00
14:46:54	1	1.520,00	16:06:24	50	1.521,00	11:22:03	5	1.978,95	12:30:15	2	1.961,05	14:20:33	83	1.939,00
14:47:19	77	1.515,05	16:06:38	1.282	1.518,00	11:22:09	500	1.961,20	12:31:11	57	1.965,00	14:22:33	256	1.937,00
14:48:08	60	1.517,00	16:07:14	11	1.520,00	11:22:09	5	1.961,15	12:31:32	8	1.969,95	14:22:35	103	1.939,00
14:48:15	65	1.518,15	16:07:14	947	1.519,00	11:22:09	49	1.961,00	12:31:32	53	1.970,05	14:23:06	202	1.942,95
14:48:34	1	1.520,00	16:09:34	25	1.520,00	11:22:13	129	1.961,25	12:34:59	10	1.969,95	14:24:00	18	1.939,00
14:50:21	51	1.515,10	16:10:54											

15:28:39	120	1.930,50	11:11:35	176	2.468,50	11:11:15	64	2.385,00	13:05:36	50	2.334,50
15:28:49	6.998	1.930,00	11:11:47	12	2.466,50	11:13:57	8	2.386,00	13:06:39	2	2.335,00
15:29:33	233	1.930,50	11:14:47	12	2.459,00	11:34:11	10	2.371,50	13:07:09	28	2.352,50
15:31:02	1	1.930,00	11:12:18	11	2.467,00	11:34:11	62	2.371,00	13:07:24	1	2.335,50
15:31:13	30	1.932,75	11:12:23	43	2.466,50	11:34:19	2	2.370,00	13:08:06	2	2.349,50
15:32:01	5	1.932,70	11:12:27	82	2.459,50	11:34:19	11	2.365,00	13:08:09	5	2.336,50
15:32:37	10	1.933,95	11:12:27	10	2.459,00	11:34:45	54	2.374,00	13:08:34	14	2.349,50
15:33:15	10	1.933,15	11:12:27	215	2.459,00	11:34:27	12	2.374,00	13:09:03	9	2.350,00
15:33:22	1	1.933,75	11:12:27	130	2.450,00	11:35:02	4	2.386,50	13:09:03	5	2.353,00
15:33:53	1	1.930,05	11:13:01	1	2.447,50	11:35:14	50	2.374,00	13:09:03	3	2.354,00
15:33:53	17	1.930,00	11:13:01	4	2.426,00	11:35:14	50	2.371,00	13:09:54	12	2.340,50
15:33:53	131	1.932,00	11:13:15	1	2.447,50	11:35:28	117	2.371,50	13:10:10	25	2.348,00
15:35:45	131	1.933,70	11:13:27	1	2.430,00	11:35:43	10	2.380,00	13:10:34	10	2.353,00
15:36:22	118	1.930,00	11:13:44	400	2.426,50	11:35:43	10	2.380,50	13:10:34	25	2.348,00
15:36:47	6	1.925,40	11:13:51	400	2.425,00	11:35:52	1	2.371,50	13:10:34	11	2.349,50
15:36:47	24	1.920,10	11:13:51	28	2.424,00	11:35:53	10	2.385,00	13:10:34	25	2.353,50
15:37:11	1.035	1.931,85	11:13:51	82	2.416,00	11:35:53	12	2.385,50	13:10:41	129	2.354,00
15:37:55	155	1.935,45	11:13:51	670	2.410,00	11:35:56	8	2.373,50	13:11:28	150	2.350,00
15:38:12	4	1.933,95	11:13:51	173	2.400,00	11:36:01	1	2.374,50	13:12:01	24	2.363,00
15:40:11	22	1.931,95	11:13:53	26	2.392,50	11:36:01	39	2.374,00	13:12:01	250	2.363,50
15:41:10	20	1.931,00	11:13:53	14	2.392,00	11:36:57	39	2.365,00	13:12:01	244	2.364,00
15:41:55	8	1.930,00	11:13:53	40	2.400,00	11:37:06	30	2.383,50	13:12:11	800	2.350,50
15:42:37	26	1.932,30	11:14:03	400	2.399,50	11:40:24	10	2.399,50	13:12:11	1.850	2.369,00
15:44:28	4	1.922,80	11:14:03	1.797	2.400,00	11:37:24	12	2.365,00	13:12:31	10	2.362,50
15:44:53	14	1.930,00	11:14:07	1.227	2.392,00	11:37:24	3	2.360,00	13:12:50	28	2.346,50
15:47:08	990	1.931,00	11:14:21	25	2.400,00	11:37:31	1	2.381,50	13:13:04	500	2.346,00
15:47:43	16	1.934,00	11:14:33	250	2.399,40	11:37:43	39	2.363,00	13:13:07	16	2.346,50
15:47:44	65	1.935,00	11:14:33	31	2.400,00	11:37:43	31	2.367,00	13:13:07	61	2.346,50
15:49:15	1	1.925,05	11:14:33	72	2.392,00	11:37:58	1	2.373,50	13:14:00	8	2.345,50
15:49:40	10	1.942,95	11:14:47	14	2.390,00	11:38:10	27	2.365,00	13:14:21	1	2.345,00
15:52:35	601	1.940,00	11:15:30	6	2.390,50	11:38:17	9	2.372,50	13:14:23	90	2.346,00
15:53:11	16	1.943,00	11:15:30	47	2.400,00	11:38:17	14	2.374,00	13:14:24	13	2.345,50
15:56:35	1	1.948,30	11:15:51	6	2.391,50	11:38:31	9	2.376,50	13:14:25	40	2.345,00
15:57:55	1.203	1.945,00	11:16:50	87	2.400,00	11:38:31	40	2.377,00	13:14:31	20	2.346,50
16:00:34	35	1.943,05	11:18:08	408	2.391,50	11:38:31	19	2.377,50	13:14:32	3	2.346,00
16:01:24	655	1.941,00	11:18:09	100	2.391,00	11:38:31	9	2.378,00	13:15:02	5	2.345,50
16:01:49	131	1.940,00	11:18:36	318	2.390,00	11:39:07	10	2.369,50	13:15:11	25	2.345,00
16:03:12	2.553	1.940,00	11:18:48	564	2.385,00	11:39:07	322	2.366,00	13:15:21	447	2.345,50
16:05:20	5	1.935,05	11:19:08	125	2.390,00	11:39:19	5	2.368,00	13:16:56	44	2.345,00
16:05:20	218	1.935,00	11:19:31	2	2.384,00	11:39:41	5	2.378,50	13:16:56	102	2.340,00
16:09:21	2	1.940,00	11:19:31	51	2.367,50	11:39:41	7	2.380,00	13:17:11	2	2.346,00
16:10:39	3	1.935,00	11:19:35	21	2.360,00	11:39:55	10	2.379,50	13:17:41	50	2.340,00
16:10:47	2	1.940,00	11:19:38	356	2.367,50	11:39:55	2.990	2.380,00	13:18:06	9	2.346,50
16:12:07	30	1.935,00	11:19:40	5	2.360,50	11:40:19	10	2.369,50	13:18:10	27	2.361,00
16:12:25	3	1.939,00	11:20:03	6	2.372,50	11:40:19	189	2.369,00	13:18:10	444	2.362,00
16:14:13	131	1.935,00	11:20:03	310	2.370,00	11:40:28	10	2.373,00	13:18:10	1.029	2.369,00
16:14:25	75	1.939,00	11:20:06	90	2.370,50	11:41:39	16	2.380,00	13:18:48	400	2.362,50
16:14:25	2.925	1.940,00	11:20:06	1.500	2.370,00	11:41:47	52	2.369,50	13:18:48	18	2.363,00
16:18:14	16	1.939,00	11:20:06	79	2.360,00	11:41:53	60	2.380,00	13:20:14	91	2.362,50
16:18:14	50	1.935,00	11:20:06	250	2.356,00	11:41:59	5	2.369,50	13:23:09	6	2.351,50
16:18:40	5	1.940,00	11:20:06	2.000	2.352,00	11:42:07	157	2.382,00	13:24:02	2	2.362,00
16:19:53	19	1.935,00	11:20:06	2.000	2.351,00	11:43:18	5	2.370,50	13:24:02	285	2.362,50
16:19:53	50	1.932,00	11:20:06	642	2.350,00	11:43:20	84	2.370,00	13:24:06	1	2.360,00
16:19:53	103	1.931,00	11:20:22	10	2.345,00	11:43:28	35	2.370,50	13:24:36	21	2.352,00
16:19:53	550	1.929,00	11:20:22	155	2.340,00	11:43:28	14	2.370,00	13:25:38	10	2.362,00
16:19:53	1.568	1.928,00	11:20:22	7	2.350,00	11:43:28	18	2.370,00	13:25:38	800	2.362,00
16:20:05	1	1.927,80	11:20:47	10	2.339,00	11:44:13	4	2.370,00	13:26:38	379	2.352,00
16:21:05	1	1.923,05	11:21:21	800	2.349,50	11:44:15	1	2.380,00	13:26:38	4	2.351,50
16:21:10	2	1.927,05	11:21:24	9.499	2.350,00	11:44:19	35	2.370,00	13:26:38	226	2.351,00
16:22:05	153	1.939,00	11:21:51	2	2.361,50	11:46:50	2	2.369,50	13:26:38	497	2.350,00
16:22:05	103	1.940,00	11:21:51	194	2.364,50	11:46:50	260	2.369,00	13:26:38	670	2.347,00
16:22:17	150	1.927,05	11:21:51	5	2.361,50	11:46:50	271	2.367,00	13:28:14	108	2.352,00
16:23:55	154	1.927,00	11:22:04	10	2.385,50	11:47:18	35	2.370,00	13:28:40	1	2.361,50
16:25:19	1.100	1.930,00	11:22:23	3	2.356,50	11:47:34	826	2.380,00	13:28:40	150	2.348,00
16:26:49	2	1.940,00	11:22:23	21	2.364,50	11:49:15	6	2.374,00	13:29:03	26	2.349,50
16:27:03	25	1.935,00	11:22:46	2	2.397,50	11:49:54	15	2.380,00	13:29:28	318	2.361,00
16:27:34	388	1.928,00	11:22:46	6	2.364,50	11:50:37	20	2.379,50	13:29:49	43	2.348,50
16:27:46	26	1.928,05	11:22:48	28	2.364,00	11:50:58	28	2.378,00	13:30:12	5	2.360,00
16:28:04	516	1.935,00	11:22:59	4	2.395,50	11:51:03	1.206	2.380,00	13:30:20	129	2.359,50
16:28:25	5	1.928,15	11:23:06	32	2.351,00	11:52:25	88	2.372,00	13:30:25	9	2.360,00
16:29:48	103	1.936,00	11:23:39	4	2.373,50	11:52:27	10	2.380,00	13:31:47	66	2.350,50
16:30:55	177	1.936,00	11:23:39	60	2.374,00	11:52:44	6	2.378,00	13:32:04	17	2.359,50
16:31:08	31	1.935,95	11:23:39	50	2.381,00	11:53:12	60	2.380,00	13:33:00	506	2.348,50
16:32:36	365	1.936,00	11:23:40	10	2.381,50	11:53:40	19	2.378,00	13:33:56	31	2.359,50
16:33:10	87	1.939,00	11:23:40	5	2.381,00	11:54:15	5	2.370,00	13:35:05	8	2.350,50
16:38:25	21	1.936,00	11:23:40	798	2.381,50	11:54:05	136	2.380,00	13:35:05	34	2.350,00
16:39:35	3.651	1.939,00	11:24:03	40	2.380,00	11:54:57	50	2.378,00	13:35:11	46	2.359,50
16:40:29	1.015	1.936,00	11:24:39	10	2.387,00	11:54:57	229	2.370,00	13:35:43	33	2.355,00
16:40:38	243	1.939,95	11:24:39	196	2.387,50	11:54:57	88	2.367,00	13:36:04	382	2.350,00
16:42:11	126	1.940,00	11:24:39	6	2.387,00	11:54:57	102	2.369,00	13:38:31	3	2.348,00
16:41:53	1	1.930,00	11:24:45	31	2.361,00	11:54:57	110	2.365,00	13:39:23	127	2.354,50
16:44:06	274	1.936,00	11:24:45	20	2.360,00	11:54:57	155	2.361,00	13:39:30	33	2.350,00
16:44:08	887	1.939,95	11:24:45	9	2.350,00	11:55:05	1	2.379,50	13:39:47	10	2.351,00
16:47:08	49	1.945,25	11:24:48	10	2.387,00	11:55:11	10	2.369,50	13:39:47	105	2.350,00
16:48:29	2	1.948,25	11:24:48	12	2.388,00	11:55:11	11	2.361,00	13:40:07	3	2.348,00
16:49:29	14	1.946,90	11:25:14	4	2.378,00	11:55:18	8	2.361,50	13:40:41	39	2.350,00
16:49:29	2	1.947,05	11:25:36	6	2.382,50	11:55:28	38	2.363,50	13:42:26	359	2.355,00
16:50:27	146	1.939,95	11:25:36	5	2.382,00	11:55:28	173	2.363,00	13:42:34	6	2.360,00
16:52:58	154	1.943,85	11:25:36	49	2.350,00	11:55:41	9	2.375,50	13:43:05	63	2.355,00
16:5											

14:18:37	1	2.347,00	16:04:24	2	2.362,50	11:03:50	2	4.014,10	11:29:07	8	3.939,95	12:25:31	25	3.925,00
14:18:56	103	2.348,00	16:04:30	2.600	2.367,00	11:03:51	68	3.985,10	11:29:23	66	3.940,00	12:25:32	121	3.929,95
14:19:44	174	2.350,00	16:05:32	490	2.370,00	11:03:52	6	4.014,05	11:30:37	4	3.925,60	12:25:55	276	3.925,00
14:20:55	55	2.349,00	16:06:07	14	2.365,00	11:03:51	5	3.985,10	11:30:46	15	3.940,00	12:26:38	3	3.929,95
14:22:05	28	2.350,00	16:06:52	31	2.365,50	11:03:59	6	4.014,05	11:31:05	9	3.925,00	12:26:35	11	3.925,00
14:22:23	84	2.351,00	16:07:05	142	2.372,00	11:03:59	30	3.985,10	11:31:05	1	3.915,00	12:27:13	37	3.929,95
14:22:33	10	2.349,00	16:08:46	4	2.368,00	11:04:03	3.407	4.014,05	11:31:05	640	3.911,35	12:27:33	14	3.927,00
14:22:48	18	2.348,00	16:09:26	547	2.374,00	11:04:08	360	4.014,05	11:31:05	119	3.911,35	12:27:33	19	3.925,00
14:22:35	113	2.351,00	16:09:26	74	2.366,00	11:04:03	2.233	4.018,00	11:31:15	260	3.938,95	12:27:34	93	3.929,95
14:23:11	7	2.348,00	16:10:40	1.368	2.372,00	11:04:07	19	4.013,10	11:32:11	36	3.927,05	12:28:31	102	3.929,95
14:23:11	82	2.345,00	16:10:51	2	2.375,00	11:04:08	3	4.019,15	11:33:03	30	3.938,00	12:29:41	20	3.927,00
14:24:00	14	2.350,50	16:11:07	90	2.372,00	11:04:08	6	3.985,15	11:33:50	54	3.928,05	12:30:06	4	3.925,00
14:25:19	14	2.351,00	16:11:09	10	2.375,00	11:04:10	26	4.011,15	11:34:40	6	3.928,10	12:31:29	1.015	3.926,95
14:27:22	80	2.350,50	16:11:42	98	2.372,00	11:04:34	9	3.986,05	11:35:12	28	3.928,05	12:31:38	4.239	3.925,00
14:28:23	26	2.345,50	16:12:16	137	2.375,00	11:04:35	2	4.001,65	11:36:45	1	3.928,10	12:31:39	101	3.922,00
14:28:26	257	2.351,00	16:14:12	26	2.372,00	11:04:35	67	4.001,40	11:36:47	47	3.928,05	12:31:47	171	3.921,00
14:28:26	318	2.351,50	16:14:57	33	2.375,00	11:04:35	492	4.001,60	11:37:22	4	3.938,95	12:31:53	296	3.920,00
14:28:26	35	2.352,50	16:15:34	1	2.380,00	11:04:39	285	3.986,10	11:37:23	95	3.928,05	12:32:20	300	3.918,05
14:28:26	572	2.355,00	16:16:07	24	2.375,00	11:04:43	19	3.986,05	11:37:23	574	3.928,00	12:32:28	151	3.918,00
14:29:38	1	2.345,50	16:16:42	173	2.380,00	11:04:44	1	3.986,00	11:38:46	100	3.936,00	12:32:28	8	3.917,00
14:30:20	106	2.355,00	16:17:53	20	2.375,00	11:04:44	9	3.986,05	11:39:01	30	3.928,05	12:32:40	8	3.926,20
14:30:33	227	2.351,00	16:17:59	1.428	2.380,00	11:04:44	33	3.986,00	11:39:19	162	3.928,00	12:32:45	2	3.920,00
14:31:21	48	2.354,00	16:18:03	44	2.372,00	11:05:08	11	3.986,05	11:39:41	176	3.936,00	12:34:06	15	3.925,00
14:32:01	64	2.351,00	16:18:39	5	2.380,00	11:04:50	35	3.986,00	11:41:28	5	3.930,00	12:33:36	100	3.915,00
14:32:36	156	2.355,00	16:20:18	114	2.385,50	11:04:53	42	3.986,05	11:41:28	5	3.929,00	12:33:47	1	3.912,00
14:34:19	88	2.351,00	16:20:40	1.482	2.380,00	11:04:59	13	3.986,00	11:41:39	59	3.936,00	12:34:12	1	3.926,95
14:34:50	7	2.355,00	16:21:18	2	2.384,00	11:04:59	73	3.986,05	11:41:58	37	3.929,95	12:34:51	680	3.926,95
14:35:11	1	2.351,00	16:21:35	2	2.375,00	11:04:59	2	3.986,05	11:42:29	11	3.930,00	12:35:11	2	3.920,00
14:35:38	12	2.355,00	16:22:23	8	2.375,00	11:05:07	6	3.985,00	11:43:16	100	3.934,00	12:35:22	2	3.918,00
14:35:40	40	2.351,00	16:22:59	168	2.376,00	11:05:08	13	3.986,00	11:43:18	79	3.936,00	12:35:57	20	3.916,00
14:35:59	51	2.355,00	16:22:59	40	2.375,00	11:05:08	42	3.995,40	11:43:38	21	3.938,00	12:36:49	159	3.912,00
14:36:31	6	2.354,00	16:23:07	219	2.383,00	11:05:09	5	3.985,00	11:44:05	48	3.934,00	12:37:48	10	3.907,05
14:36:37	243	2.345,50	16:23:15	770	2.384,00	11:05:08	15	3.965,00	11:46:37	8	3.938,00	12:38:14	39	3.912,00
14:37:46	1	2.354,00	16:23:43	10	2.383,00	11:05:15	4	3.965,10	11:47:08	84	3.934,00	12:39:05	183	3.907,00
14:39:08	65	2.345,50	16:24:02	91	2.375,00	11:05:15	2	3.965,00	11:47:31	12	3.938,00	12:39:40	12	3.912,00
14:40:23	4	2.354,00	16:25:33	454	2.381,00	11:05:15	4	3.957,00	11:47:37	7	3.936,00	12:39:44	20	3.919,95
14:40:27	4	2.340,50	16:25:33	20	2.384,00	11:05:15	5	3.985,00	11:47:45	48	3.934,00	12:40:27	3	3.919,95
14:40:33	17	2.354,00	16:26:39	112	2.375,00	11:05:15	16	3.995,40	11:47:48	5	3.930,00	12:40:53	209	3.905,05
14:41:37	13	2.345,50	16:27:00	436	2.372,00	11:05:15	6	3.957,00	11:47:48	15	3.929,00	12:41:10	205	3.905,00
14:42:28	149	2.354,00	16:27:41	500	2.371,00	11:05:16	12	3.984,70	11:48:38	15	3.938,00	12:41:53	399	3.902,00
14:42:47	90	2.346,00	16:27:41	10	2.370,00	11:05:22	2	3.982,60	11:49:20	324	3.929,00	12:42:43	1	3.901,20
14:43:08	13	2.354,00	16:28:36	93	2.366,50	11:05:22	4	3.965,00	11:49:50	153	3.928,00	12:42:47	33	3.918,00
14:44:29	152	2.347,00	16:27:41	100	2.366,00	11:05:22	6	3.957,00	11:49:50	153	3.928,00	12:44:31	11	3.901,20
14:45:17	57	2.354,00	16:27:41	10	2.364,50	11:05:23	6	3.965,15	11:50:00	1.500	3.929,00	12:44:58	3.120	3.902,00
14:46:27	823	2.347,50	16:27:41	37	2.363,00	11:05:31	17	3.965,10	11:50:09	1.611	3.928,00	12:45:03	2.796	3.905,00
14:46:27	190	2.347,00	16:28:08	12	2.378,00	11:05:32	7	3.980,35	11:50:57	165	3.920,00	12:45:04	2	3.905,05
14:46:33	2	2.354,00	16:28:08	15	2.372,00	11:05:32	4	3.980,35	11:50:57	165	3.920,00	12:45:04	2	3.905,05
14:47:03	14	2.347,00	16:30:51	2.766	2.377,50	11:05:41	8	3.957,00	11:51:30	2.430	3.920,00	12:45:31	1	3.901,65
14:47:19	10	2.354,00	16:31:03	17	2.372,00	11:05:41	24	3.979,95	11:52:39	1	3.924,00	12:45:32	5	3.902,00
14:47:25	77	2.347,00	16:31:03	1	2.370,00	11:05:49	24	3.979,90	11:52:50	32	3.920,00	12:46:07	2	3.919,95
14:47:55	2.723	2.354,00	16:31:03	82	2.365,00	11:06:07	249	3.957,05	11:53:07	8	3.924,00	12:46:40	10	3.902,00
14:47:55	3.580	2.347,50	16:31:03	10	2.372,00	11:06:07	2	3.979,90	11:53:07	13	3.924,00	12:47:03	37	3.919,95
14:50:31	1	2.360,00	16:33:17	50	2.372,00	11:07:24	3	3.974,95	11:54:04	24	3.924,00	12:47:08	2	3.919,95
14:51:00	2	2.355,00	16:33:17	640	2.371,00	11:07:52	1	3.973,35	11:54:04	76	3.935,00	12:47:15	4	3.919,95
14:51:09	360	2.360,00	16:33:25	80	2.375,00	11:07:53	13	3.957,05	11:54:17	236	3.920,00	12:47:31	1	3.918,90
14:51:56	1	2.362,00	16:33:56	50	2.371,00	11:08:02	36	3.957,00	11:55:01	190	3.935,00	12:48:07	12	3.918,75
14:52:05	31	2.362,00	16:33:56	500	2.370,50	11:08:02	70	3.957,00	11:55:01	190	3.935,00	12:48:07	12	3.918,75
14:53:14	297	2.361,00	16:33:56	500	2.365,00	11:08:06	249	3.961,60	11:55:12	1	3.928,00	12:48:25	1	3.902,00
14:53:14	780	2.362,00	16:35:08	2	2.374,50	11:08:06	27	3.957,00	11:55:13	1	3.931,95	12:49:03	1	3.918,00
14:53:14	87	2.362,50	16:35:24	20	2.373,00	11:08:14	56	3.956,70	11:55:13	67	3.905,05	12:49:58	11	3.902,00
14:53:14	10	2.364,00	16:36:15	2	2.366,50	11:08:18	13	3.956,50	11:55:40	25	3.931,95	12:50:17	2	3.917,95
14:53:14	1.327	2.363,00	16:36:15	35	2.375,00	11:08:18	26	3.956,50	11:55:40	25	3.931,95	12:50:17	2	3.917,95
14:56:00	196	2.360,00	16:36:18	128	2.373,00	11:08:34	63	3.950,00	11:57:08	12	3.921,00	12:50:34	64	3.903,60
14:57:04	8	2.355,00	16:37:08	421	2.367,00	11:08:54	11	3.949,95	11:57:08	9	3.915,00	12:50:34	70	3.910,00
14:57:12	2	2.360,00	16:38:09	179	2.366,00	11:09:07	28	3.912,65	11:57:08	145	3.905,00	12:50:50	1	3.916,95
14:58:41	25	2.358,45	16:38:39	252	2.372,00	11:09:13	4	3.916,65	11:57:08	4	3.902,60	12:50:51	378	3.910,00
14:58:46	422	2.360,00	16:39:36	20	2.375,00	11:09:25	33	3.912,65	11:58:04	80	3.930,10	12:51:37	9	3.916,95
14:58:56	34	2.355,00	16:39:36	507	2.378,00	11:09:25	92	3.912,60	11:58:36	7	3.906,00	12:51:56	28	3.904,05
14:59:56	8	2.360,00	16:40:55	70	2.373,00	11:09:30	2	3.955,85	11:58:40	10	3.906,05	12:51:56	118	3.902,00
15:00:33	301	2.355,00	16:42:47	130	2.366,50	11:09:31	58	3.912,60	11:58:42	199	3.929,95	12:52:05	8	3.901,20
15:01:01	1	2.360,00	16:43:04	154	2.370,00	11:09:34	44	3.950,00	11:58:42	199	3.929,95	12:52:05	8	3.901,20
15:01:02	1	2.355,00	16:44:34	85	2.367,00	11:09:48	8	3.912,15	11:59:50	1	3.928,95	12:52:05	75	3.900,00

13:14:11	117	3.880,00	14:10:04	500	3.909,00	15:12:45	24	3.989,45	16:27:15	22	3.989,15	11:27:18	3.061	1.332,00
13:14:32	9	3.884,95	14:10:26	176	3.900,00	15:13:22	43	3.980,05	16:27:41	13	3.984,00	11:28:51	5	1.331,00
13:14:35	3	3.885,00	14:11:26	3.603	3.909,00	15:13:22	13	3.980,00	16:27:46	18	3.981,55	11:28:56	992	1.332,00
13:15:00	4	3.880,00	14:11:53	2.173	3.910,00	15:13:22	13	3.980,00	16:27:50	2	3.984,50	11:28:56	5	1.331,50
13:15:17	4	3.885,00	14:15:53	4	3.911,60	15:14:39	20	3.990,00	16:29:04	69	3.981,55	11:28:58	3.865	1.332,00
13:16:27	186	3.880,00	14:16:37	10.030	3.910,00	15:15:08	5.499	3.994,50	16:29:20	5.842	3.981,50	11:29:37	157	1.331,00
13:17:18	6	3.880,80	14:17:51	5	3.911,00	15:15:08	198	3.995,00	16:30:04	42	3.963,40	11:29:45	178	1.332,00
13:17:31	2	3.885,00	14:18:05	2.000	3.910,00	15:15:09	295	3.990,00	16:30:43	1	3.983,00	11:30:00	3	1.342,50
13:18:04	6	3.880,80	14:18:25	35	3.911,00	15:15:28	50	3.990,00	16:30:53	4	3.982,00	11:30:01	5	1.332,00
13:18:34	173	3.885,00	14:18:26	16	3.911,50	15:15:28	150	3.980,00	16:30:53	11	3.963,45	11:30:06	7	1.341,50
13:19:04	15	3.882,00	14:18:44	40	3.911,60	15:15:45	1.000	3.994,80	16:31:38	11	3.978,75	11:30:06	7	1.342,00
13:19:17	2	3.889,95	14:19:09	831	3.915,00	15:16:06	428	3.990,00	16:31:38	231	3.978,80	11:30:29	395	1.333,00
13:20:01	25	3.882,00	14:21:03	30	3.910,00	15:17:07	69	3.980,05	16:32:40	4	3.976,95	11:31:15	8	1.343,00
13:20:14	38	3.889,95	14:21:17	1	3.915,00	15:17:07	14	3.980,00	16:32:55	4	3.963,40	11:31:15	1	1.339,00
13:21:07	39	3.883,00	14:21:44	3	3.910,00	15:17:22	13	3.990,00	16:35:42	50	3.968,00	11:33:16	5	1.334,00
13:21:42	2	3.889,95	14:21:44	55	3.915,00	15:18:41	12	3.980,05	16:36:05	50	3.965,00	11:33:16	20	1.333,50
13:22:06	450	3.883,00	14:22:09	1.137	3.910,50	15:19:27	43	3.980,95	16:36:13	277	3.963,40	11:33:37	2	1.333,00
13:22:21	119	3.889,95	14:22:15	95	3.910,00	15:19:27	72	3.980,00	16:38:16	23	3.960,00	11:33:56	37	1.341,50
13:23:56	15	3.883,00	14:22:21	260	3.915,00	15:19:50	50	3.978,75	16:39:17	80	3.963,40	11:35:19	1	1.339,00
13:24:21	1	3.889,95	14:22:39	100	3.910,00	15:21:40	5	3.950,05	16:40:36	126	3.961,00	11:35:30	12	1.335,00
13:24:53	26	3.884,00	14:22:47	359	3.915,00	15:21:59	1	3.976,60	16:40:36	95	3.960,00	11:36:11	3	1.338,00
13:24:54	26	3.889,95	14:23:30	11	3.910,00	15:22:42	148	3.975,00	16:41:42	2	3.958,95	11:36:14	213	1.335,00
13:25:26	2	3.884,00	14:23:35	6	3.915,00	15:23:24	310	3.974,95	16:42:46	25	3.951,00	11:37:01	19	1.337,00
13:25:30	50	3.889,95	14:23:50	64	3.910,00	15:26:56	15	3.975,00	16:42:46	274	3.939,70	11:37:13	120	1.334,50
13:25:38	3	3.884,75	14:23:54	1	3.915,00	15:27:03	125	3.974,75	16:43:02	24	3.959,70	11:37:25	1	1.335,00
13:25:38	30	3.889,95	14:23:58	4	3.910,00	15:27:16	10	3.950,10	16:43:10	7	3.940,35	11:37:25	2	1.337,00
13:25:44	112	3.884,75	14:24:06	240	3.915,00	15:27:36	726	3.974,35	16:43:37	1	3.940,05	11:39:04	41	1.339,00
13:25:56	15	3.889,95	14:24:11	21	3.911,00	15:27:53	34	3.974,95	16:44:37	2	3.957,37	11:39:52	3	1.339,50
13:26:18	30	3.883,00	14:25:25	23	3.910,50	15:29:35	3	3.972,50	16:45:59	43	3.950,00	11:40:57	3	1.339,00
13:26:36	88	3.890,00	14:25:43	2.979	3.911,00	15:29:40	9	3.950,10	16:45:59	647	3.953,30	11:41:14	40	1.334,50
13:28:29	500	3.883,50	14:26:55	1	3.915,00	15:29:48	53	3.973,50	16:46:20	28	3.940,25	11:41:39	46	1.339,00
13:28:31	22	3.890,00	14:27:18	20	3.911,00	15:29:59	338	3.973,55	16:46:20	31	3.940,50	11:43:13	7	1.335,00
13:28:45	1	3.894,05	14:27:58	10	3.911,00	15:31:51	6	3.945,05	16:48:14	3	3.955,00	11:43:13	53	1.340,50
13:28:31	76	3.895,00	14:28:50	171	3.918,00	15:31:30	6	3.974,45	16:48:20	12	3.954,50	11:44:09	285	1.338,50
13:28:35	10	3.897,50	14:29:13	2	3.911,50	15:31:30	31	3.974,50	16:48:35	10	3.944,05	11:44:18	500	1.339,00
13:28:48	75	3.899,75	14:29:18	37	3.918,00	15:32:15	6	3.951,05	16:49:14	2	3.954,50	11:44:18	397	1.339,50
13:28:57	43	3.897,50	14:29:24	132	3.920,00	15:32:51	3	3.974,15	16:49:23	6	3.944,05	11:44:40	60	1.339,00
13:29:07	62	3.883,00	14:29:30	16	3.920,50	15:33:14	469	3.974,05	16:49:25	3	3.954,05	11:44:40	1	1.335,00
13:29:15	5	3.899,75	14:29:48	197	3.920,00	15:34:07	80	3.973,95	16:49:44	9	3.944,05	11:46:13	101	1.339,00
13:29:15	6	3.900,00	14:30:33	22	3.911,50	15:35:04	25	3.970,00	16:49:44	3	3.944,00	11:47:30	1	1.335,00
13:29:15	100	3.913,00	14:30:42	3.903	3.920,00	15:35:04	37	3.951,05	16:49:47	12	3.954,50	11:48:02	339	1.339,00
13:29:15	141	3.913,15	14:31:41	10	3.920,50	15:35:36	33	3.955,05	16:49:54	54	3.944,00	11:48:08	5	1.335,00
13:29:17	6	3.883,50	14:31:48	1	3.920,00	15:36:50	30	3.976,00	16:49:54	3	3.941,40	11:48:08	1	1.339,50
13:30:24	6	3.883,10	14:31:48	14	3.920,00	15:37:27	43	3.955,05	16:53:10	535	3.948,00	11:48:51	74	1.339,00
13:30:34	315	3.902,65	14:32:00	1	3.929,95	15:37:39	45	3.955,10	16:53:13	1	3.955,00	11:50:37	77	1.338,00
13:31:36	1	3.902,70	14:32:11	25	3.920,50	15:38:21	144	3.968,00	16:53:16	4	3.953,10	11:50:37	1.017	1.340,00
13:31:49	4	3.902,65	14:32:14	38	3.929,95	15:39:13	10	3.967,65	16:53:57	531	3.948,00	11:50:37	1.640	1.340,50
13:31:59	125	3.902,45	14:33:00	16	3.920,50	15:39:29	15	3.950,10	16:55:01	78	3.955,00	11:50:37	1.000	1.340,00
13:31:59	30	3.883,05	14:33:33	1	3.929,95	15:40:38	23	3.959,00	16:55:42	9	3.942,00	11:52:20	2	1.344,00
13:32:29	10	3.899,25	14:33:52	30	3.920,50	15:40:43	32	3.955,05	16:55:48	278	3.955,00	11:52:32	5	1.338,00
13:32:45	2	3.883,00	14:33:55	1	3.929,95	15:40:43	50	3.955,00	16:56:41	5	3.958,00	11:52:32	15	1.336,00
13:32:54	11	3.908,75	14:35:11	30	3.921,00	15:40:52	3	3.958,95	16:57:01	55	3.960,00	11:53:00	11	1.343,50
13:33:26	250	3.903,46	14:35:14	4	3.929,95	15:41:11	10	3.958,95	16:57:01	3	3.941,40	11:54:21	1	1.340,00
13:33:40	271	3.883,05	14:35:34	30	3.921,00	15:41:51	5	3.950,10	16:59:41	30	3.960,00	11:55:31	30	1.344,00
13:35:24	7	3.883,00	14:35:42	39	3.929,95	15:41:51	1	3.950,05				11:55:31	8	1.345,00
13:35:39	8	3.904,95	14:35:50	92	3.930,00	15:41:51	10	3.950,00				11:55:42	74	1.344,50
13:36:05	7	3.883,05	14:36:02	10	3.931,00	15:41:51	71	3.950,05				11:55:42	109	1.345,00
13:36:07	7	3.883,00	14:36:04	2	3.934,00	15:42:08	224	3.958,95				11:56:27	11	1.344,50
13:36:19	3	3.883,05	14:36:08	4	3.939,00	15:42:53	977	3.959,00				11:56:54	347	1.345,00
13:36:37	120	3.883,00	14:36:47	5	3.938,95	15:42:53	280	3.960,00	11:00:06	600	1.376,50	11:58:12	4	1.344,50
13:36:41	2	3.883,05	14:37:47	50	3.930,00	15:42:55	20	3.973,75	11:00:28	100	1.376,00	11:58:26	6	1.339,50
13:36:44	45	3.883,00	14:38:12	1	3.939,00	15:43:12	279	3.961,95	11:01:35	20	1.371,00	11:58:46	1	1.345,00
13:37:41	1	3.891,20	14:38:44	45	3.930,00	15:44:21	99	3.960,05	11:03:12	1	1.371,00	11:59:23	1	1.344,50
13:37:53	18	3.883,00	14:38:56	1	3.939,00	15:46:01	33	3.975,00	11:03:12	1	1.364,00	11:59:43	136	1.338,50
13:38:19	3	3.890,80	14:39:04	6	3.930,00	15:47:00	1.555	3.970,00	11:03:12	275	1.363,00	12:00:01	292	1.340,00
13:38:19	127	3.890,85	14:39:10	2	3.939,00	15:47:46	33	3.960,05	11:03:12	84	1.375,00	12:00:13	10	1.338,00
13:38:33	1	3.903,00	14:39:20	2	3.940,00	15:48:25	2	3.960,00	11:03:12	1	1.363,00	12:01:28	2	1.340,20
13:40:06	8	3.904,55	14:39:52	14	3.939,00	15:49:12	498	3.970,00	11:03:19	1	1.375,00	12:01:34	798	1.338,00
13:40:39	120	3.890,00	14:39:52	50	3.943,00	15:51:20	9	3.960,05	11:03:23	5	1.374,00	12:02:00	35	1.337,50
13:41:33	1	3.904,95	14:39:52	36	3.944,00	15:51:37	952	3.970,00	11:03:26	70	1.374,50	12:02:32	461	1.337,00
13:42:17	53	3.900,00	14:40:12	82	3.950,05	15:52:00	969	3.975,00	11:03:27	73	1.363,50	12:02:32	416	1.336,00
13:42:18	88	3.904,85	14:41:16	10	3.942,00	15:52:07	3.767	3.941,00	11:03:27	1	1.374,50	12:02:32	2	1.340,20
13:44:26	8	3.904,85	14:41:16	10	3.942,00	15:56:47	10	3.971,00	11:03:35					

Boletín Diario de la Bolsa de Comercio de Buenos Aires

Table with multiple columns containing numerical data, likely representing stock market transactions. Includes various identifiers and values.

Table with multiple columns containing numerical data, likely representing a schedule or list of items. The table is organized into several vertical columns, with some cells containing multiple lines of text or numbers. The data appears to be a detailed list of items or events, possibly related to a public service or administrative record.

12:26:57	1.446	331,00	13:13:01	1	325,50	14:09:45	529	323,00	15:30:50	2.000	319,00	16:14:51	18.527	329,00
12:27:32	20	330,00	13:13:14	1	328,00	14:09:59	1.037	323,50	15:30:50	11.545	318,50	16:15:23	1	329,50
12:27:36	82	331,00	13:13:25	2	328,00	14:10:07	152	324,00	15:32:05	101	321,00	16:15:28	1	329,00
12:27:54	12	330,00	13:13:43	990	325,50	14:10:11	6.953	323,00	15:32:26	5.891	318,50	16:15:32	373	329,50
12:28:23	53	331,00	13:14:05	14.421	325,00	14:11:11	33	323,50	15:33:18	747	319,00	16:15:36	2.646	329,00
12:28:39	48	331,00	13:14:05	5.000	324,50	14:11:41	10.295	322,00	15:33:44	162	318,50	16:15:58	54	329,50
12:28:40	4	330,00	13:14:05	29.671	324,00	14:11:56	120	321,00	15:33:56	25	319,00	16:16:10	50	329,00
12:28:54	242	331,00	13:14:20	74	327,00	14:12:32	704	323,00	15:34:59	74	321,00	16:16:13	1	329,50
12:29:17	400	330,00	13:14:34	5.000	328,50	14:13:02	69	321,00	15:34:00	412	319,00	16:16:19	1	329,00
12:29:21	349	331,00	13:14:36	22	324,50	14:13:28	11	323,00	15:35:17	40	319,50	16:16:20	395	329,50
12:30:34	62	330,00	13:14:46	2.045	328,00	14:14:08	39.538	321,00	15:35:17	43	320,00	16:16:20	606	330,00
12:30:45	7	330,00	13:15:31	416	324,50	14:16:14	10.132	323,00	15:36:13	1.500	321,00	16:16:28	31	329,00
12:31:10	1	331,00	13:15:31	4.345	324,00	14:17:01	11.032	321,00	15:36:38	1.781	320,00	16:16:33	14	330,00
12:31:14	545	330,00	13:16:33	10	328,00	14:17:01	2	323,00	15:37:46	1	321,00	16:16:37	1	329,00
12:31:21	10	331,00	13:16:33	344	326,00	14:17:19	9	321,00	15:37:54	753	320,00	16:17:12	2	330,00
12:31:54	29	330,00	13:17:20	10	324,00	14:17:31	61	323,50	15:39:16	399	319,00	16:17:12	10	329,00
12:32:10	3	331,00	13:17:23	181	324,50	14:17:37	2	323,00	15:40:10	1	320,00	16:17:18	25.000	330,00
12:32:38	581	330,00	13:18:09	56	326,00	14:17:42	6	321,00	15:40:39	2	319,00	16:17:21	223	329,00
12:32:50	3.036	331,00	13:18:09	444	327,50	14:19:05	9	321,50	15:40:31	1	320,00	16:17:39	1	328,50
12:33:59	10	330,00	13:18:18	5	324,50	14:19:45	100	323,00	15:40:45	1	319,00	16:17:47	13	329,00
12:34:21	2.208	330,00	13:18:55	214	325,00	14:20:07	83	321,50	15:40:54	4	320,00	16:18:40	97	328,50
12:35:17	178	330,00	13:18:55	1.527	327,50	14:20:47	5	323,00	15:40:54	1	321,00	16:18:40	295	328,00
12:35:18	3.071	331,00	13:19:29	15	327,00	14:21:46	2.108	321,50	15:41:08	392	319,00	16:19:36	15	327,00
12:36:08	1	330,00	13:19:29	134	325,00	14:23:54	6.183	321,00	15:41:04	4	320,00	16:19:38	5	328,50
12:36:21	374	330,00	13:19:45	238	327,50	14:24:18	1	321,50	15:41:25	1	321,00	16:19:41	329	329,00
12:36:21	330	330,00	13:20:02	6	326,00	14:24:21	609	321,00	15:41:34	3	320,00	16:20:15	45	328,00
12:37:02	139	331,00	13:20:02	599	327,50	14:25:47	1.038	321,50	15:41:34	1.561	319,00	16:20:58	4.444	329,00
12:37:53	4	330,00	13:20:17	4.917	327,00	14:27:08	6	323,00	15:42:01	639	321,00	16:21:37	1	329,00
12:38:09	14	331,00	13:20:17	5.814	324,50	14:27:15	330	321,50	15:42:16	1	319,00	16:22:39	1	329,00
12:38:20	20	330,00	13:20:23	2.221	324,00	14:27:15	1	323,00	15:42:34	3.813	321,00	16:22:49	10	330,00
12:38:39	3	331,00	13:20:23	5	327,50	14:27:53	673	321,50	15:42:38	8.433	322,00	16:22:49	736	330,50
12:38:44	40	330,00	13:21:07	7	327,00	14:28:09	33	321,00	15:42:58	7.007	322,00	16:23:18	1	329,00
12:39:15	62	331,00	13:21:12	2.511	324,00	14:28:19	1	321,50	15:42:38	1.001	323,00	16:23:08	30	330,50
12:39:58	2.066	330,00	13:21:12	4	327,50	14:28:42	1.886	321,00	15:42:38	20.546	324,00	16:23:12	3	329,00
12:40:12	5	329,50	13:21:46	77	324,50	14:28:54	8	321,00	15:42:40	368	323,50	16:23:29	4	330,50
12:40:19	105	330,00	13:23:03	100	325,00	14:29:02	6.786	321,00	15:42:40	376	324,00	16:23:31	1	329,00
12:40:52	129	329,50	14:30:24	928	324,50	14:30:24	928	324,00	15:42:40	202	323,00	16:23:31	1	330,50
12:40:56	18	330,00	13:24:16	519	325,00	14:30:06	3.228	321,00	15:43:12	275	323,50	16:23:40	1	329,00
12:41:15	3	329,50	13:24:16	336	327,50	14:30:42	87	321,50	15:43:12	275	324,00	16:23:41	2	330,50
12:41:19	3.064	330,00	13:24:41	1	324,00	14:31:17	29	323,00	15:43:12	39.450	325,00	16:23:46	1	329,00
12:42:21	394	329,50	13:25:10	470	325,00	14:31:19	2	321,00	15:43:28	20	323,50	16:23:57	170	330,50
12:42:27	400	329,00	13:25:44	29.187	324,00	14:31:55	2.130	323,50	15:43:50	100.050	325,00	16:24:00	21	329,00
12:42:27	2.503	328,50	13:25:58	31	325,00	14:31:55	155	323,50	15:44:18	1	320,00	16:25:11	3	330,50
12:42:34	331	329,00	13:26:07	12.115	323,50	14:32:24	34	321,00	15:44:35	3	321,00	16:25:12	1	329,00
12:42:34	2.807	328,50	13:26:07	47.884	323,00	14:34:13	115	323,00	15:44:46	50.000	325,00	16:25:21	2	329,00
12:42:52	376	330,00	13:26:28	89.066	323,00	14:34:13	392	323,00	15:44:46	392	325,00	16:25:21	2.000	330,00
12:43:18	3.342	328,50	13:26:28	1.874	324,00	14:35:40	24	322,00	15:45:13	2	323,50	16:25:32	94	329,00
12:43:26	929	330,00	13:26:56	1.874	324,00	14:36:13	60	321,00	15:45:13	4	324,00	16:26:33	9	330,00
12:44:19	310	330,00	13:27:27	500	325,00	14:36:22	126	322,00	15:45:23	12	325,00	16:26:36	1	329,00
12:44:29	7	330,00	13:27:27	812	324,00	14:36:46	925	323,00	15:45:36	24.011	324,00	16:26:37	20	330,00
12:45:02	1	329,00	13:27:58	8	324,50	14:36:58	8	323,00	15:46:06	2.002	325,00	16:26:44	8	329,00
12:45:02	3.516	328,50	13:28:16	21	327,50	14:37:25	16.577	321,00	15:46:25	1.120	324,00	16:26:59	1	330,00
12:45:02	16.483	328,00	13:28:55	44	324,50	14:37:44	90	322,00	15:46:30	50.004	325,00	16:27:01	5	329,00
12:45:32	102	328,00	13:29:06	2	327,50	14:38:11	46	323,00	15:46:54	41	324,00	16:27:10	909	330,00
12:45:32	303	330,00	13:29:16	5.019	328,00	14:38:26	7	321,00	15:47:14	52.991	325,00	16:27:12	1	329,00
12:46:04	106	330,00	13:29:36	4	327,00	14:38:55	3.993	321,00	15:47:37	50.000	325,00	16:27:47	3	329,00
12:46:08	10	330,00	13:29:47	1	324,00	14:39:08	1.544	320,50	15:47:39	300	324,00	16:28:04	89	330,00
12:46:36	50	330,00	13:29:47	4	327,00	14:40:34	70	321,00	15:47:57	54.804	325,00	16:28:09	6	329,00
12:47:10	348	328,00	13:29:48	3.046	327,00	14:40:41	12	323,00	15:49:07	1	321,00	16:28:15	1	330,00
12:47:10	2.030	327,00	13:32:08	190	324,00	14:41:44	46.704	324,00	15:49:10	1.004	325,00	16:28:19	1	330,00
12:47:15	9	329,50	13:33:00	1	324,50	14:42:30	447	320,50	15:49:46	50.000	326,00	16:28:20	1	329,00
12:47:36	2.910	330,00	13:33:01	278	327,00	14:42:33	47.069	321,00	15:49:53	1	321,50	16:28:28	18	330,00
12:47:45	1	326,50	13:33:14	400	327,00	14:43:14	929	323,00	15:49:59	1	321,00	16:28:32	116	329,50
12:47:53	4.116	330,00	13:36:16	23	327,00	14:46:04	3	322,00	15:50:04	812	321,50	16:28:54	1	330,00
12:48:25	35	327,00	13:36:22	27	324,50	14:46:07	60	321,50	15:50:35	1.485	325,00	16:28:56	1	329,50
12:48:37	339	330,00	13:36:29	4	327,00	14:46:37	9	322,00	15:50:36	3.938	326,50	16:29:15	14	330,00
12:49:46	117	327,00	13:36:33	6	324,50	14:47:32	12	321,50	15:50:52	2	327,00	16:29:17	1	329,50
12:51:07	2.449	326,50	13:38:21	1.098	324,00	14:47:58	1.074	321,00	15:51:08	1.507	326,00	16:29:19	3	329,00
12:51:57	1.020	330,00	13:36:45	2	324,50	14:48:42	91	322,00	15:51:04	3.105	327,00	16:29:31	2	329,50
12:52:02	325	328,00	13:36:53	60	327,00	14:49:20	22	321,00	15:51:28	2.310	326,50	16:30:14	1	330,00
12:52:16	305	327,00	13:37:20	297	325,00	14:50:15	1	322,00	15:51:31	58	327,00	16:30:16	1	329,50
12:52:52	305	327,00	13:37:48	64	324,50	14:50:25	1.590	321,00	15:51:42	3.100	326,50	16:30:26	1	330,00
12:53:00	55	328,00	13:38:07	15	327,50	14:51:47	5.360	321,00	15:51:44	348	326,00	16:30:26	15	329,50
12:53:01	99	327,00	13:38:19	17	327,00	14:52:20	10	321,00	15:51:56	8.349	326,50	16:30:51	298	330,00
12:53:15	830	327,00	13:38:21	1.462	324,50	14:54:04	145	321,50	15:53:15	694	327,50	16		

16:51:38	96	323,00	11:04:50	1	24.898,50	11:08:20	207	24.803,00	11:16:27	10	24.616,00	11:27:34	51	24.674,00
16:51:42	37.420	322,00	11:04:50	4	24.875,00	11:08:23	7	24.800,00	11:16:30	98	24.635,00	11:27:40	1	24.664,00
16:52:18	1	322,50	11:04:50	63	24.898,45	11:08:29	1	24.750,00	11:16:39	92	24.648,75	11:27:45	11	24.682,40
16:52:20	34.100	326,00	11:04:50	1	24.900,00	11:08:30	4	24.800,00	11:16:40	10	24.635,00	11:27:51	10	24.685,20
16:52:36	1	322,50	11:04:55	2	24.900,00	11:08:29	1	24.740,00	11:16:46	10	24.648,70	11:28:01	5	24.709,35
16:53:07	125	323,00	11:04:55	4	24.875,00	11:08:29	10	24.800,00	11:16:49	99	24.635,00	11:28:06	1	24.718,15
16:53:15	6	327,00	11:04:57	288	24.900,00	11:08:36	44	24.778,05	11:16:57	1	24.634,90	11:28:08	3	24.717,85
16:53:17	4	323,00	11:04:59	11	24.875,00	11:08:38	3	24.726,00	11:16:59	13	24.639,20	11:28:17	1	24.706,70
16:53:51	3	326,00	11:05:00	1	24.900,00	11:08:38	129	24.778,05	11:17:02	5	24.600,00	11:28:22	418	24.700,00
16:53:51	42	326,50	11:05:01	8	24.875,00	11:08:47	4	24.726,00	11:17:08	8	24.634,95	11:28:22	41	24.706,70
16:53:55	2	323,00	11:05:05	43	24.897,95	11:08:47	3	24.778,00	11:17:14	21	24.630,00	11:28:23	5	24.700,00
16:54:15	8	326,50	11:05:05	2	24.875,00	11:08:47	1	24.726,00	11:17:21	10	24.600,00	11:28:25	130	24.706,70
16:54:15	5.992	327,00	11:05:05	21	24.897,95	11:08:47	10	24.777,95	11:17:26	1	24.625,15	11:28:27	45	24.700,00
16:54:16	10	323,00	11:05:05	58	24.875,00	11:08:49	2	24.726,00	11:17:26	31	24.600,00	11:28:35	45	24.713,95
16:54:18	9	327,00	11:05:07	26	24.897,95	11:08:53	2	24.777,55	11:17:33	1	24.595,00	11:28:40	9	24.713,90
16:54:52	101	323,00	11:05:10	31	24.875,00	11:08:53	1	24.760,00	11:17:33	7	24.588,00	11:28:41	5	24.713,95
16:55:49	2	323,50	11:05:11	1	24.897,90	11:08:53	6	24.777,55	11:17:40	6	24.522,90	11:28:43	41	24.706,70
16:56:43	50	326,50	11:05:11	10	24.875,00	11:08:55	4	24.760,00	11:17:52	20	24.585,50	11:28:52	1	24.703,20
16:56:44	9	324,00	11:05:14	10	24.897,90	11:09:02	27	24.726,00	11:18:00	3	24.588,00	11:28:55	1	24.680,00
16:56:57	18	326,00	11:05:14	100	24.875,00	11:09:03	19	24.777,00	11:18:00	445	24.600,00	11:29:11	1	24.706,65
16:56:58	6	324,00	11:05:22	1	24.897,45	11:09:06	13	24.726,00	11:18:15	15	24.647,00	11:29:12	125	24.680,00
16:57:51	26.864	325,50	11:05:22	4	24.875,00	11:09:06	4	24.777,00	11:18:17	16	24.600,00	11:29:24	36	24.685,20
16:58:07	1	324,00	11:05:23	2	24.897,45	11:09:10	38	24.776,50	11:18:43	26	24.635,20	11:29:27	15	24.680,00
16:58:22	100	325,00	11:05:26	6	24.875,00	11:09:11	10	24.726,00	11:18:49	90	24.600,00	11:29:32	1	24.685,25
16:58:24	1	324,00	11:05:29	12	24.897,95	11:09:13	54	24.725,00	11:19:05	7	24.620,00	11:29:36	10	24.703,20
16:58:29	82	325,00	11:05:31	26	24.896,95	11:09:13	40	24.704,50	11:19:06	91	24.600,00	11:29:38	60	24.700,00
16:58:31	994	324,00	11:05:32	4	24.875,00	11:09:13	1	24.703,00	11:19:09	8	24.589,00	11:29:41	62	24.685,25
16:59:04	1	325,00	11:05:33	20	24.896,95	11:09:13	7	24.701,75	11:19:12	7	24.592,25	11:29:41	1	24.685,20
16:59:06	1.983	324,00	11:05:35	7	24.875,00	11:09:13	69	24.700,00	11:19:11	22	24.589,00	11:29:43	14	24.680,00
16:59:22	2	323,50	11:05:37	300	24.900,00	11:09:17	4	24.690,00	11:19:18	11	24.588,00	11:29:46	2	24.685,20
16:59:30	399	324,00	11:05:37	6	24.875,00	11:09:17	19	24.700,00	11:19:23	34	24.550,00	11:29:47	4	24.680,00
16:59:32	3	323,50	11:05:38	8	24.896,95	11:09:17	88	24.690,00	11:19:53	4	24.590,00	11:29:51	40	24.692,45
16:59:42	5.870	324,00	11:05:43	9	24.875,00	11:09:22	4	24.700,00	11:20:00	24	24.523,20	11:29:52	5	24.685,20
16:59:47	1	323,50	11:05:38	4	24.896,95	11:09:22	5	24.665,00	11:20:00	1	24.550,00	11:29:54	20	24.692,45
16:59:51	2	326,50	11:05:40	4	24.875,00	11:09:25	18	24.700,00	11:20:00	4	24.590,00	11:29:55	4	24.685,20
16:59:52	2	323,50	11:05:42	9	24.897,95	11:09:26	5	24.665,00	11:20:03	4	24.523,00	11:29:57	2	24.680,00
	P. Clerie	324,00	11:05:45	2	24.896,45	11:09:26	11	24.665,00	11:20:13	4	24.590,00	11:30:00	2	24.692,45
	2.834.234	325,295	11:05:46	41	24.875,00	11:09:26	1	24.700,00	11:20:14	14	24.523,00	11:30:03	2	24.680,00
	■ YPFID (*)		11:05:46	6	24.896,45	11:09:26	23	24.665,00	11:20:17	5	24.521,65	11:30:12	1	24.680,00
	48hs. c/a: 24.649,90		11:05:47	5	24.875,00	11:09:26	33	24.700,00	11:20:19	22	24.590,00	11:30:13	99	24.664,00
11:00:01	434	24.661,05	11:05:47	31	24.896,45	11:09:35	2	24.665,00	11:20:46	5	24.550,00	11:30:14	6	24.661,00
11:00:07	1	24.900,00	11:05:48	64	24.875,00	11:09:35	40	24.700,00	11:20:48	5	24.530,00	11:30:15	30	24.660,15
11:00:07	19	25.000,00	11:05:51	21	24.896,45	11:09:40	15	24.665,00	11:20:50	8	24.510,40	11:30:16	2	24.660,00
11:00:10	8	24.662,00	11:05:53	7	24.875,00	11:09:45	16	24.700,00	11:20:54	4	24.550,00	11:30:18	206	24.660,15
11:00:13	1.203	25.000,00	11:05:55	5	24.891,80	11:09:50	2	24.665,00	11:20:54	8	24.510,45	11:30:29	5	24.660,00
11:01:03	5	24.990,00	11:05:55	44	24.875,00	11:09:50	59	24.700,00	11:20:57	8	24.510,50	11:30:31	52	24.660,15
11:01:07	25	24.726,00	11:05:56	7	24.891,80	11:09:50	16	24.788,00	11:20:59	8	24.510,55	11:30:35	1	24.660,00
11:01:09	8	24.990,00	11:05:58	29	24.875,00	11:09:50	20	24.792,00	11:21:02	24	24.510,55	11:30:36	42	24.660,15
11:01:22	4	24.989,95	11:05:58	11	24.891,80	11:09:50	170	24.798,35	11:21:05	8	24.515,10	11:30:40	1	24.660,00
11:01:23	50	24.805,00	11:05:59	10	24.875,00	11:09:51	3	24.690,00	11:21:08	13	24.515,15	11:30:40	67	24.660,15
11:01:23	50	24.801,00	11:05:59	10	24.891,80	11:09:58	10	24.797,30	11:21:11	8	24.515,20	11:30:46	4	24.660,00
11:01:30	1	24.900,00	11:06:02	2	24.875,00	11:09:59	99	24.787,55	11:21:12	24	24.520,00	11:30:46	16	24.660,15
11:01:37	6	24.980,00	11:06:03	1	24.895,00	11:09:59	2	24.700,00	11:21:13	8	24.515,80	11:30:47	137	24.660,15
11:01:41	1	24.985,80	11:06:03	3	24.895,00	11:09:59	40	24.691,00	11:21:15	8	24.515,35	11:30:47	2	24.656,95
11:01:53	9	24.979,95	11:06:04	8	24.896,00	11:10:08	33	24.690,55	11:21:18	14	24.550,00	11:30:47	7	24.649,00
11:01:55	10	24.978,00	11:06:06	26	24.850,00	11:10:12	17	24.776,30	11:21:18	3	24.515,05	11:30:47	100	24.645,00
11:01:57	8	24.979,45	11:06:08	18	24.850,00	11:10:12	10	24.765,45	11:21:22	8	24.510,40	11:30:54	40	24.638,65
11:02:01	39	24.969,50	11:06:09	4	24.900,00	11:10:12	31	24.695,00	11:21:26	2	24.590,00	11:30:55	53	24.633,00
11:02:03	50	24.835,05	11:06:10	27	24.850,00	11:10:14	312	24.690,05	11:21:26	2	24.590,00	11:31:07	8	24.631,50
11:02:05	118	24.830,10	11:06:11	14	24.900,00	11:10:14	1	24.690,00	11:21:26	8	24.517,40	11:31:08	1	24.627,20
11:02:03	47	24.820,15	11:06:11	14	24.900,00	11:10:14	120	24.690,05	11:21:26	6	24.517,45	11:31:10	24	24.631,45
11:02:09	1	24.805,00	11:06:15	5	24.896,45	11:10:23	1	24.665,00	11:21:30	6	24.523,00	11:31:15	3	24.631,00
11:02:09	1	24.820,15	11:06:16	11	24.895,00	11:10:23	1	24.665,00	11:21:30	5	24.517,40	11:31:16	1	24.627,20
11:02:13	8	24.805,00	11:06:18	1	24.850,05	11:10:32	21	24.690,05	11:21:33	3	24.590,00	11:31:16	25	24.617,10
11:02:15	115	24.820,10	11:06:20	1	24.850,05	11:10:32	1	24.665,00	11:21:31	3	24.565,05	11:31:35	7	24.620,75
11:02:36	54	24.766,05	11:06:20	3	24.850,10	11:10:41	24	24.665,00	11:21:32	10	24.510,40	11:31:35	1	24.608,00
11:02:37	6	24.820,10	11:06:20	1	24.850,05	11:10:54	24	24.695,05	11:22:00	2	24.565,10	11:31:46	1	24.608,00
11:02:40	16	24.820,05	11:06:20	14	24.895,00	11:11:04	134	24.690,05	11:22:00	6	24.565,00	11:31:54	2	24.601,90
11:02:43	10	24.820,10	11:06:20	87	24.900,00	11:11:13	35	24.690,00	11:22:00	1	24.600,00	11:32:03	7	24.642,00
11:02:44	8	24.766,00	11:06:20	206	24.900,00	11:11:13	10	24.680,00	11:22:00	13	24.565,05	11:32:10	1	24.631,00
11:02:44	46	24.820,10	11:06:28	1	24.850,10	11:11:25	27	24.680,00	11:22:00	6	24.523,00	11:32:10	4	24.642,00
11:02:54	3	24.766,25	11:06:28	1	24.894,50	11:11:31	27	24.680,00						

11:39:16	19	24.641,00	11:52:22	20	24.591,60	12:10:42	8	24.681,75	12:28:05	9	24.565,00	12:50:09	20	24.526,35
11:39:16	30	24.613,65	11:52:23	14	24.572,00	12:10:42	24	24.707,35	12:28:28	2	24.500,00	12:50:10	100	24.510,05
11:39:21	93	24.614,30	11:52:26	4	24.550,00	12:11:02	1	24.721,55	12:28:29	45	24.500,05	12:50:17	18	24.510,00
11:39:22	22	24.610,00	11:52:27	5	24.572,00	12:11:02	1	24.721,55	12:28:39	1	24.550,00	12:51:08	1	24.550,00
11:39:31	13	24.675,00	11:52:32	1	24.550,00	12:11:09	6	24.681,80	12:28:41	5	24.583,70	12:51:09	3	24.510,00
11:39:31	20	24.675,15	11:52:48	22	24.572,00	12:11:21	1	24.710,80	12:28:48	1	24.560,00	12:51:18	1	24.526,35
11:39:32	39	24.683,00	11:53:01	18	24.592,20	12:11:26	250	24.700,00	12:28:51	4	24.583,60	12:51:18	7	24.510,00
11:39:32	8	24.691,60	11:53:12	2	24.581,40	12:11:27	2	24.681,80	12:29:05	22	24.584,15	12:51:27	2	24.549,25
11:39:34	46	24.706,70	11:53:14	122	24.550,00	12:11:30	100	24.685,00	12:29:30	8	24.560,00	12:51:35	50	24.512,00
11:39:34	8	24.713,00	11:53:14	9	24.550,00	12:11:40	6	24.661,00	12:29:32	840	24.583,85	12:51:43	1	24.510,00
11:39:34	10	24.713,10	11:53:14	1	24.522,00	12:11:48	1	24.697,20	12:29:32	2	24.560,00	12:51:50	4	24.524,65
11:39:36	10	24.715,00	11:53:14	21	24.521,65	12:11:57	4	24.661,00	12:29:35	5	24.550,00	12:51:56	4	24.519,85
11:39:36	4	24.717,00	11:53:14	2	24.515,00	12:12:00	2	24.656,00	12:29:47	18	24.583,95	12:51:58	1	24.519,80
11:39:41	1	24.691,65	11:53:51	5	24.501,00	12:12:23	49	24.655,00	12:31:26	3	24.600,00	12:52:01	27	24.510,00
11:39:41	19	24.765,00	11:53:14	16	24.507,35	12:12:13	7	24.685,70	12:30:35	1	24.599,95	12:52:02	1	24.519,95
11:39:41	3	24.800,00	11:53:33	10	24.501,00	12:12:19	10	24.685,60	12:31:00	4	24.569,95	12:52:04	167	24.510,00
11:39:41	3	24.815,00	11:53:39	11	24.538,10	12:12:20	1	24.655,00	12:31:00	7	24.570,00	12:52:04	1.072	24.505,00
11:39:44	21	24.765,00	11:53:46	1	24.527,50	12:12:21	28	24.685,35	12:31:00	23	24.580,00	12:52:08	7	24.504,00
11:39:49	32	24.713,10	11:53:51	5	24.501,00	12:12:23	49	24.655,00	12:31:26	3	24.600,00	12:52:10	25	24.520,00
11:40:09	22	24.771,65	11:53:51	69	24.500,00	12:12:27	4	24.601,00	12:31:26	7	24.634,25	12:52:10	1.542	24.500,00
11:40:13	1	24.770,95	11:53:56	14	24.527,50	12:12:30	19	24.677,95	12:31:30	1	24.634,20	12:52:11	9	24.495,05
11:40:13	25	24.771,00	11:54:03	5	24.500,00	12:12:34	66	24.677,75	12:31:30	1	24.634,25	12:52:11	12	24.495,00
11:40:18	20	24.700,05	11:54:11	9	24.501,00	12:12:42	2	24.675,85	12:31:39	6	24.627,35	12:52:17	302	24.500,00
11:40:21	22	24.760,25	11:54:11	24	24.527,50	12:12:50	13	24.675,70	12:31:40	16	24.599,95	12:52:25	411	24.485,00
11:40:31	1	24.710,00	11:54:18	226	24.500,00	12:12:52	1	24.675,35	12:31:56	1	24.622,70	12:52:50	1	24.520,00
11:40:39	2	24.750,15	11:54:25	44	24.516,75	12:13:00	7	24.674,20	12:32:04	1	24.580,00	12:52:58	16	24.514,40
11:40:44	2	24.710,00	11:54:33	2	24.527,50	12:13:05	2	24.668,85	12:32:19	1	24.617,70	12:53:02	5.040	24.520,00
11:40:49	8	24.740,00	11:54:37	1	24.500,00	12:13:18	1	24.675,60	12:32:27	1	24.579,95	12:53:25	1	24.510,00
11:40:56	3	24.761,95	11:54:51	5	24.527,50	12:13:32	1	24.601,00	12:32:27	1.000	24.568,45	12:53:33	2	24.530,00
11:40:57	1	24.757,75	11:55:04	50	24.527,40	12:13:32	10	24.601,00	12:32:27	1.484	24.550,00	12:53:35	2	24.514,50
11:41:01	10	24.768,50	11:55:10	1	24.520,00	12:13:43	2	24.675,45	12:32:42	5	24.513,40	12:53:37	3	24.530,00
11:41:07	2	24.710,00	11:55:21	13	24.500,50	12:13:45	2	24.675,35	12:32:46	240	24.550,00	12:53:56	95	24.514,50
11:41:27	18	24.701,00	11:55:21	10	24.501,00	12:13:48	10	24.650,05	12:32:57	6	24.513,40	12:54:06	4	24.515,85
11:41:11	4	24.766,45	11:55:23	30	24.498,00	12:14:03	29	24.670,00	12:32:57	5	24.550,00	12:54:07	19	24.549,95
11:41:29	20	24.701,00	11:55:25	2	24.499,95	12:14:05	12	24.687,00	12:33:02	1	24.512,05	12:54:17	3	24.514,45
11:41:38	37	24.750,00	11:55:34	50	24.484,40	12:14:16	1	24.668,85	12:33:06	5	24.550,00	12:54:17	4	24.500,00
11:41:44	24	24.701,05	11:55:51	1	24.495,20	12:14:20	7	24.628,00	12:33:11	7	24.512,40	12:54:17	14	24.485,00
11:41:51	68	24.750,00	11:56:12	4	24.500,00	12:14:12	30	24.676,70	12:33:11	1.844	24.579,95	12:54:17	2	24.530,00
11:42:08	6	24.766,45	11:56:13	55	24.495,65	12:14:43	2	24.697,70	12:33:56	1	24.516,75	12:54:56	1	24.535,35
11:42:14	12	24.750,00	11:56:15	1	24.495,70	12:14:48	1	24.668,65	12:33:57	4	24.580,00	12:55:11	1	24.535,40
11:42:18	20	24.766,45	11:56:17	1	24.460,00	12:14:48	3	24.620,00	12:34:02	14	24.600,00	12:55:17	163	24.540,00
11:42:19	20	24.770,00	11:56:17	1	24.450,00	12:14:59	2	24.677,00	12:34:06	2	24.599,95	12:55:23	49	24.485,00
11:42:34	69	24.705,00	11:56:17	10	24.443,00	12:15:07	12	24.697,60	12:34:15	8	24.518,90	12:55:43	4	24.540,00
11:43:22	61	24.750,00	11:56:22	2	24.502,80	12:15:08	2.466	24.700,00	12:34:36	46	24.600,00	12:55:47	1	24.485,05
11:43:38	2	24.708,80	11:56:22	10	24.480,00	12:15:16	3	24.697,60	12:35:25	2	24.550,05	12:55:49	54	24.540,00
11:43:38	6	24.708,00	11:56:23	1	24.502,85	12:15:19	1	24.675,45	12:35:25	10	24.550,00	12:55:50	1	24.485,05
11:43:46	340	24.750,00	11:56:31	9	24.495,65	12:15:19	31	24.668,00	12:35:25	313	24.524,80	12:55:50	5	24.485,00
11:44:01	68	24.760,00	11:56:33	10	24.495,25	12:15:19	30	24.668,00	12:35:26	2	24.524,80	12:55:50	2	24.500,00
11:44:25	6	24.750,00	11:56:36	3	24.470,00	12:15:23	160	24.700,00	12:35:39	1	24.599,95	12:55:59	260	24.540,00
11:44:33	13	24.759,95	11:56:49	6	24.500,50	12:15:23	9	24.709,95	12:35:45	3	24.527,40	12:56:17	3	24.485,00
11:44:45	7	24.750,00	11:56:49	137	24.502,85	12:15:51	38	24.700,00	12:36:05	20	24.524,40	12:56:21	91	24.540,00
11:44:47	20	24.759,95	11:57:10	21	24.500,00	12:15:58	1	24.705,15	12:36:10	46	24.600,00	12:56:29	1	24.535,40
11:44:49	121	24.750,00	11:57:17	2	24.495,65	12:16:17	2	24.613,20	12:36:10	1	24.670,00	12:56:32	1	24.540,00
11:45:15	41	24.760,00	11:57:23	18	24.442,70	12:16:13	6	24.640,00	12:36:56	300	24.600,00	12:56:51	124	24.515,00
11:45:23	4	24.750,00	11:57:45	55	24.499,95	12:16:28	1	24.710,00	12:36:57	1	24.524,40	12:57:29	1	24.485,00
11:45:24	11	24.708,00	11:58:11	42	24.442,70	12:16:34	64	24.720,00	12:37:03	4.918	24.600,00	12:57:31	8	24.510,00
11:45:24	345	24.750,00	11:58:13	21	24.499,95	12:16:48	6	24.697,60	12:37:03	3	24.578,60	12:57:32	1	24.485,00
11:45:25	1	24.695,90	11:58:16	21	24.442,70	12:16:51	9	24.720,00	12:38:06	3	24.600,00	12:57:47	11	24.510,00
11:45:25	102	24.680,00	11:58:18	9	24.499,95	12:16:52	3	24.730,25	12:38:32	7	24.618,95	12:58:09	10	24.515,00
11:45:25	7	24.667,05	11:58:36	9	24.498,00	12:16:54	10	24.720,00	12:38:40	72	24.619,00	12:58:13	1.000	24.485,00
11:45:25	2	24.663,55	11:58:36	191	24.499,95	12:17:13	2	24.697,85	12:38:43	3	24.600,05	12:58:14	33	24.515,00
11:45:25	2	24.667,05	11:58:41	2	24.496,00	12:17:16	2	24.620,06	12:38:43	3	24.620,05	12:58:17	2	24.510,00
11:45:29	1	24.680,00	11:58:41	3	24.421,20	12:17:40	1	24.680,35	12:38:47	20	24.600,05	12:58:26	83	24.513,20
11:45:35	4	24.677,80	11:58:44	50	24.499,95	12:18:00	11	24.719,35	12:38:47	11	24.600,00	12:58:36	2	24.513,10
11:45:35	1	24.670,00	11:58:49	1	24.498,00	12:18:03	6	24.719,25	12:38:47	72	24.579,60	12:58:48	13	24.515,00
11:45:36	1	24.677,80	11:58:49	3	24.421,20	12:18:04	31	24.719,20	12:38:48	40	24.619,95	12:58:51	408	24.524,00
11:45:37	3	24.650,00	11:58:51	1	24.499,00	12:18:07	5	24.719,25	12:38:49	24	24.594,40	12:58:51	2	24.531,65
11:45:38	10	24.685,10	11:59:06	1	24.415,00	12:18:13	50	24.700,00	12:39:27	1	24.571,70	12:58:52	4.427	24.540,00
11:45:40	2	24.649,55	11:59:09	5	24.499,85	12:18:30	40	24.712,60	12:39:30	490	24.571,65	12:59:14	7	24.550,00
11:45:45	96	24.663,55	11:59:16	1	24.415,05	12:18:34	2	24.712,35	12:39:30	8	24.571,60	12:59:18	2	24.540,00
11:45:45	2	24.649,50	11:59:19	1	24.495,00	12:18:37	4	24.712,25	12:39:33	100	24.560,95	12:59:19	10	

13:12:58	120	24.464,55	13:30:41	1	24.330,00	13:56:45	6	24.270,00	14:22:29	39	24.400,00	14:46:58	143	24.443,95
13:12:59	19	24.475,25	13:30:45	6	24.301,00	13:56:48	1	24.300,00	14:22:47	31	24.394,00	14:47:23	1	24.390,05
13:13:02	22	24.512,10	13:31:06	43	24.324,95	13:56:54	13	24.270,00	14:22:51	55	24.380,00	14:47:49	1	24.400,00
13:13:07	9	24.511,77	13:31:10	2	24.306,00	13:56:56	23	24.313,20	14:23:05	156	24.375,00	14:48:00	7	24.443,95
13:13:09	7	24.460,00	13:31:21	2	24.315,00	13:57:15	6	24.285,00	14:23:16	50	24.400,00	14:48:00	7	24.444,00
13:13:12	3	24.474,00	13:31:40	15	24.306,00	13:57:46	10	24.312,90	14:23:17	20	24.380,00	14:48:20	2	24.448,95
13:13:14	29	24.495,95	13:31:45	5	24.315,00	13:58:07	55	24.310,85	14:23:20	151	24.400,00	14:48:52	11	24.410,00
13:13:15	13	24.474,00	13:31:48	2	24.301,05	13:58:09	2	24.308,45	14:23:23	48	24.380,00	14:49:49	1	24.411,00
13:13:22	3	24.460,00	13:32:45	411	24.310,00	13:58:18	9	24.307,95	14:23:24	13	24.375,00	14:49:49	12	24.410,00
13:13:25	1	24.489,70	13:31:57	1	24.306,00	13:58:26	14	24.311,50	14:23:31	19	24.386,45	14:50:00	1	24.443,95
13:13:25	37	24.450,00	13:31:57	3	24.301,05	13:59:00	1	24.308,30	14:23:44	2	24.402,50	14:50:08	40	24.410,00
13:13:31	2	24.475,95	13:32:06	136	24.314,95	13:59:13	26	24.310,50	14:23:48	242	24.394,00	14:50:08	57	24.410,00
13:13:32	1	24.450,00	13:32:17	2	24.314,60	13:59:33	1.041	24.285,00	14:23:59	29	24.386,45	14:50:08	24	24.400,10
13:13:34	8	24.488,60	13:32:27	47	24.314,65	14:00:22	20	24.310,00	14:24:06	21	24.375,00	14:50:14	25	24.420,00
13:13:51	5	24.486,95	13:32:18	46	24.301,00	14:00:24	2	24.285,00	14:24:06	85	24.402,50	14:50:35	15	24.444,00
13:13:55	9	24.450,00	13:32:21	2	24.312,20	14:00:35	4	24.310,00	14:24:30	16	24.411,00	14:50:35	290	24.448,00
13:13:57	8	24.480,10	13:32:29	119	24.310,00	14:00:43	4	24.285,00	14:24:34	36	24.400,00	14:51:02	15	24.449,00
13:13:58	1	24.479,85	13:33:19	101	24.300,00	14:00:56	40	24.297,75	14:24:38	2	24.403,00	14:51:11	18	24.420,00
13:13:59	3	24.450,00	13:33:37	100	24.301,00	14:00:57	27	24.290,00	14:24:42	36	24.375,00	14:51:11	75	24.400,10
13:14:00	16	24.479,75	13:33:37	837	24.300,00	14:01:00	3	24.308,45	14:24:51	5	24.404,50	14:51:11	1	24.400,05
13:14:01	11	24.450,00	13:33:37	10	24.302,00	14:01:00	2	24.308,50	14:24:53	121	24.385,00	14:51:11	19	24.400,00
13:14:12	3	24.478,85	13:33:37	32	24.300,00	14:01:05	13	24.300,00	14:24:54	1	24.402,50	14:51:38	4	24.449,00
13:14:12	70	24.450,00	13:33:40	2	24.301,00	14:01:22	8	24.309,95	14:24:54	40	24.404,25	14:51:55	2	24.400,00
13:14:16	1	24.478,50	13:33:42	65	24.302,20	14:01:29	11	24.300,00	14:25:04	2	24.403,20	14:52:19	1	24.449,00
13:14:25	100	24.450,00	13:33:51	78	24.312,90	14:01:52	10	24.309,95	14:25:25	1	24.403,50	14:52:30	3	24.444,00
13:14:32	4	24.475,60	13:34:04	15	24.285,00	14:02:02	96	24.300,00	14:25:40	85	24.411,00	14:52:44	19	24.420,00
13:14:34	1	24.450,00	13:34:15	300	24.312,90	14:02:15	283	24.290,00	14:25:40	55	24.415,35	14:52:56	4	24.449,00
13:14:35	2	24.475,45	13:34:19	15	24.285,00	14:02:50	1	24.305,45	14:26:14	20	24.375,00	14:53:00	4	24.420,00
13:14:35	40	24.433,35	13:34:27	12	24.307,00	14:03:01	372	24.305,45	14:26:25	2	24.385,00	14:53:18	1	24.449,00
13:14:36	8	24.475,35	13:34:27	22	24.314,95	14:03:01	2	24.305,35	14:26:48	3	24.350,10	14:53:19	1	24.449,00
13:14:36	14	24.443,70	13:34:39	4	24.315,00	14:03:09	16	24.305,25	14:26:48	1	24.350,05	14:53:49	3	24.420,00
13:14:38	1	24.415,00	13:34:39	9	24.323,65	14:03:16	2	24.300,00	14:26:54	1	24.373,00	14:53:56	275	24.449,00
13:14:40	2	24.443,70	13:34:45	4	24.322,45	14:03:18	320	24.290,00	14:27:03	10	24.350,00	14:54:08	1.015	24.450,00
13:14:49	1	24.410,00	13:35:00	31	24.314,00	14:03:21	14	24.285,00	14:27:20	28	24.402,20	14:54:27	1	24.449,00
13:14:59	10	24.443,70	13:35:00	3	24.305,00	14:03:22	100	24.305,45	14:27:26	200	24.403,00	14:54:33	1	24.459,00
13:15:16	13	24.410,00	13:35:13	38	24.285,00	14:03:39	98	24.300,00	14:27:26	899	24.403,10	14:54:35	2	24.471,40
13:15:49	6	24.447,90	13:35:19	60	24.305,00	14:04:30	1	24.291,00	14:27:26	410	24.404,60	14:55:21	1	24.482,70
13:16:00	16	24.430,00	13:35:40	15	24.313,95	14:04:30	15	24.290,00	14:27:26	19	24.426,00	14:55:30	2	24.482,75
13:16:22	1	24.454,45	13:35:43	22	24.305,00	14:04:39	35	24.300,00	14:27:26	13	24.430,00	14:56:01	30	24.459,00
13:16:27	4	24.454,35	13:36:26	2	24.313,95	14:05:07	102	24.290,00	14:27:26	1.300	24.450,00	14:56:01	324	24.450,00
13:16:46	17	24.410,00	13:36:30	5	24.305,00	14:05:25	1	24.300,00	14:27:27	25	24.403,10	14:56:15	1	24.482,75
13:16:46	15	24.403,00	13:36:30	11	24.300,00	14:05:27	204	24.290,00	14:27:28	8	24.400,00	14:56:35	3	24.450,00
13:16:50	6	24.436,95	13:36:31	7	24.313,95	14:05:35	12	24.300,00	14:27:30	1	24.403,10	14:56:42	1	24.480,00
13:16:53	20	24.436,60	13:36:35	7	24.300,00	14:05:39	1	24.290,00	14:27:58	1	24.424,60	14:57:21	3	24.460,00
13:17:00	5	24.426,05	13:37:00	25	24.310,00	14:05:40	82	24.300,00	14:27:58	50	24.403,00	14:57:21	48	24.480,00
13:17:03	3	24.402,00	13:37:00	32	24.300,00	14:05:49	28	24.290,00	14:28:06	34	24.414,85	14:57:31	2	24.460,00
13:17:03	11	24.401,00	13:37:10	4	24.310,00	14:05:49	1	24.300,00	14:28:14	533	24.413,75	14:57:35	133	24.480,00
13:17:06	8	24.426,00	13:37:41	116	24.314,00	14:05:49	116	24.290,00	14:28:14	10	24.403,00	14:57:37	2	24.460,00
13:17:05	27	24.425,90	13:38:01	47	24.300,00	14:05:55	5	24.300,00	14:28:50	103	24.424,00	14:57:46	5	24.480,00
13:17:08	100	24.424,95	13:38:24	10	24.323,65	14:05:57	2	24.290,00	14:29:16	1	24.425,70	14:57:59	2	24.460,00
13:17:19	10	24.405,00	13:38:24	60	24.300,00	14:06:01	1	24.300,00	14:29:17	8	24.425,95	14:58:34	5	24.480,00
13:17:29	3	24.401,00	13:38:27	390	24.313,95	14:06:07	533	24.290,00	14:30:31	1	24.425,45	14:58:39	1.104	24.470,00
13:17:29	2	24.400,00	13:38:26	2.224	24.300,00	14:06:07	116	24.300,00	14:30:32	5	24.403,00	14:59:28	203	24.459,00
13:17:29	122	24.400,00	13:38:55	8	24.313,45	14:06:26	468	24.289,65	14:30:35	40	24.425,50	14:59:44	8	24.470,00
13:17:51	2	24.414,65	13:39:07	1	24.313,50	14:06:29	626	24.285,00	14:30:46	1	24.424,00	14:59:44	2	24.480,00
13:17:53	234	24.400,00	13:39:12	3	24.300,00	14:06:52	1	24.297,70	14:30:46	5	24.425,45	14:59:47	8	24.470,00
13:18:06	10	24.414,65	13:39:24	575	24.313,50	14:07:16	1	24.300,00	14:30:54	92	24.425,95	14:59:48	63	24.480,00
13:18:00	3	24.400,00	13:39:24	2	24.314,00	14:07:16	7	24.285,00	14:31:20	4	24.426,00	14:59:51	2	24.471,00
13:18:11	2	24.414,50	13:39:24	422	24.317,60	14:07:37	32	24.300,00	14:31:46	1	24.413,75	15:00:04	4	24.470,00
13:18:26	115	24.400,00	13:39:28	2	24.310,00	14:07:46	19	24.290,00	14:31:46	5	24.403,00	15:00:20	10	24.482,75
13:18:45	8	24.414,50	13:39:37	4	24.317,50	14:08:21	5	24.300,00	14:31:48	1	24.426,00	15:00:31	4	24.500,00
13:18:49	31	24.400,00	13:39:40	2	24.300,00	14:08:21	1	24.300,00	14:31:48	143	24.432,30	15:00:39	100	24.471,00
13:18:58	1	24.414,50	13:39:52	8	24.300,00	14:08:38	44	24.300,00	14:32:19	216	24.443,95	15:00:40	1.980	24.470,00
13:19:00	1	24.400,00	13:39:56	82	24.317,50	14:08:59	5	24.290,00	14:32:19	409	24.458,30	15:00:46	1	24.499,85
13:19:10	25	24.414,50	14:09:06	48	24.301,00	14:09:06	1	24.300,00	14:32:19	1.375	24.466,40	15:00:56	6	24.480,00
13:19:16	28	24.425,95	14:09:25	5	24.325,00	14:09:06	7	24.310,00	14:32:34	4	24.410,00	15:01:04	5	24.470,00
13:19:17	20	24.400,00	14:09:10	1	24.320,00	14:09:10	1	24.295,00	14:33:25	233	24.403,00	15:01:08	4	24.480,00
13:19:17	1	24.423,85	14:09:33	2	24.301,00	14:09:10	36	24.290,00	14:33:25	5	24.400,00	15:01:10	4	24.499,00
13:19:43	5	24.414,50	14:11:16	3	24.325,00	14:09:25	23	24.301,25	14:33:57	1	24.403,00	15:01:27	450	24.470,00
13:19:43	21	24.400,00	14:11:19	7	24.335,00	14:09:25	64	24.300,00	14:33:59	2	24.390,00	15:01:59	10	24.494,95
13:19:44	5	24.425,85	14:11:28	15	24.301,00	14:09:46	8	24.310,00						

15:18:04	2	24.410,00	15:39:16	2	24.302,00	15:58:29	1	24.415,00	16:32:54	20	24.535,35	11:03:11	462	49,85
15:18:19	44	24.428,35	15:39:16	76	24.301,00	15:58:38	1	24.400,00	16:33:02	91	24.511,00	11:03:11	282	49,90
15:18:20	1	24.435,30	15:39:17	20	24.331,55	15:58:44	1.096	24.450,00	16:33:02	324	24.510,00	11:03:11	638	49,85
15:18:33	72	24.400,00	15:39:29	5	24.331,55	15:59:03	1.150	24.450,00	16:33:23	49	24.510,00	11:03:11	5	49,81
15:18:43	14	24.403,00	15:39:38	4	24.335,00	15:59:24	4	24.459,00	16:34:07	40	24.525,20	11:03:20	268	49,95
15:19:05	335	24.400,00	15:39:39	10	24.342,25	15:59:24	8	24.460,50	16:34:40	1	24.510,00	11:03:22	634	49,80
15:20:34	17	24.390,10	15:39:40	20	24.342,10	15:59:25	1	24.440,00	16:35:04	11	24.514,45	11:03:22	232	49,95
15:20:52	16	24.390,00	15:39:41	10	24.342,25	15:59:25	34	24.415,00	16:35:09	2	24.510,00	11:03:22	50	50,00
15:20:53	5	24.400,00	15:39:42	10	24.341,95	15:59:33	2	24.460,50	16:35:10	84	24.514,45	11:03:22	640	49,80
15:20:54	40	24.391,65	15:39:42	10	24.341,90	15:59:34	21	24.459,00	16:35:39	435	24.510,00	11:03:26	1.491	50,00
15:21:01	58	24.400,00	15:39:43	10	24.341,85	15:59:50	1	24.460,50	16:35:53	10	24.501,00	11:03:30	2.041	49,80
15:21:58	1	24.390,00	15:39:44	10	24.341,65	15:59:53	1	24.415,00	16:36:10	1	24.525,20	11:03:30	925	50,00
15:22:01	47	24.400,00	15:39:45	10	24.341,60	16:00:00	1	24.460,50	16:36:46	1	24.522,00	11:03:36	206	49,80
15:22:13	85	24.383,00	15:39:45	10	24.341,50	16:00:11	2	24.465,00	16:36:51	6	24.514,45	11:03:36	510	50,00
15:22:13	106	24.382,00	15:39:46	20	24.331,55	16:00:34	800	24.450,00	16:37:42	4	24.502,00	11:03:36	203	49,80
15:22:14	16	24.380,00	15:39:56	1	24.310,00	16:01:04	967	24.465,00	16:37:49	53	24.514,45	11:03:36	488	50,00
15:22:15	1	24.380,90	15:39:56	24	24.331,55	16:02:04	18	24.445,00	16:38:07	7	24.503,10	11:03:43	352	49,80
15:22:58	9	24.370,00	15:40:08	10	24.325,00	16:02:10	10	24.450,00	16:38:08	4	24.502,00	11:03:43	978	50,00
15:22:59	99	24.400,00	15:40:12	1	24.310,00	16:02:12	100	24.420,00	16:38:22	1	24.503,10	11:03:44	304	49,80
15:23:56	2	24.370,00	15:40:12	10	24.325,00	16:02:13	1	24.415,00	16:38:24	59	24.502,00	11:03:50	8.669	50,00
15:23:56	8	24.362,00	15:40:13	1.199	24.310,00	16:02:15	30	24.450,00	16:38:28	161	24.503,10	11:03:50	1.000	50,30
15:23:56	53	24.400,00	15:40:20	25	24.325,00	16:02:30	4	24.460,50	16:39:04	136	24.500,00	11:03:50	4.074	50,40
15:24:08	3	24.405,00	15:40:34	113	24.331,55	16:02:32	10	24.450,00	16:39:51	8	24.503,10	11:03:50	1.000	50,00
15:24:31	1	24.428,35	15:40:38	4	24.305,10	16:02:38	4	24.461,75	16:39:51	371	24.500,00	11:03:53	3.376	50,90
15:24:34	5	24.405,00	15:40:38	26	24.331,55	16:02:38	20	24.450,00	16:40:01	32	24.492,35	11:04:13	14.958	50,70
15:24:38	4	24.428,35	15:40:41	286	24.305,10	16:02:44	4	24.454,00	16:41:23	1	24.513,85	11:04:35	1.380	50,60
15:24:45	11	24.410,00	15:40:41	500	24.305,00	16:02:48	20	24.450,00	16:41:32	20	24.482,00	11:04:35	9	49,90
15:24:45	48	24.405,00	15:40:41	2	24.305,00	16:02:48	25	24.450,00	16:41:32	20	24.482,00	11:04:35	366	49,85
15:24:53	8	24.400,00	15:40:41	4	24.301,00	16:02:53	11	24.450,00	16:42:04	5	24.482,00	11:04:35	511	50,60
15:24:55	9	24.399,95	15:40:41	899	24.300,00	16:02:59	33	24.461,70	16:42:04	5	24.480,00	11:04:43	400	50,00
15:24:57	1	24.370,00	15:40:42	10	24.331,55	16:03:20	2	24.420,00	16:42:04	1	24.482,00	11:04:43	1.177	50,50
15:25:07	440	24.424,55	15:40:51	400	24.300,00	16:03:22	2	24.415,00	16:42:04	1	24.480,00	11:04:43	494	49,85
15:25:39	9	24.400,00	15:40:51	31	24.331,55	16:03:31	2	24.450,00	16:42:04	4	24.480,00	11:04:44	6.932	50,50
15:25:47	16	24.424,50	15:41:00	500	24.300,00	16:03:34	173	24.415,00	16:42:09	1	24.524,60	11:04:44	1.035	50,70
15:25:56	305	24.424,40	15:41:00	58	24.331,55	16:03:52	1	24.428,40	16:42:59	1	24.480,00	11:04:49	244	50,50
15:26:14	20	24.428,10	15:41:14	593	24.300,00	16:03:56	200	24.420,00	16:43:08	1	24.480,00	11:04:49	208	50,70
15:26:15	9	24.424,25	15:41:59	8	24.340,25	16:04:02	8	24.400,00	16:43:22	11	24.522,00	11:04:50	205	49,85
15:26:26	6	24.426,90	15:42:00	10	24.331,55	16:04:31	4	24.428,40	16:43:32	2	24.480,00	11:04:49	787	50,70
15:26:37	17	24.411,00	15:42:06	10	24.334,35	16:04:37	127	24.416,00	16:43:32	1	24.523,00	11:04:58	207	49,85
15:26:37	397	24.423,95	15:42:07	44	24.300,00	16:04:57	9	24.400,00	16:43:38	1	24.480,00	11:04:58	325	50,70
15:26:43	1	24.370,00	15:42:07	10	24.334,35	16:05:14	1	24.395,55	16:43:40	113	24.523,00	11:04:58	200	49,85
15:26:44	7	24.431,30	15:42:08	1	24.300,00	16:05:14	1	24.385,05	16:43:47	1	24.500,00	11:04:58	15.660	50,70
15:27:38	3	24.400,40	15:42:09	44	24.334,35	16:05:14	2	24.385,00	16:44:04	10	24.527,45	11:05:28	1.956	50,40
15:27:38	4	24.370,00	15:42:38	22	24.342,30	16:05:30	3	24.395,55	16:44:06	80	24.530,00	11:05:28	14.393	50,70
15:27:44	430	24.428,35	15:43:00	2	24.332,00	16:05:40	20	24.389,00	16:44:22	2	24.520,00	11:06:17	1.600	50,50
15:27:49	3	24.428,40	15:43:00	54	24.342,30	16:05:47	3	24.395,55	16:44:26	54	24.530,00	11:06:25	1.800	51,00
15:28:05	9	24.370,05	15:43:04	10	24.340,25	16:06:22	20	24.380,00	16:44:32	2	24.520,00	11:06:25	3.055	51,20
15:28:15	37	24.400,00	15:43:05	183	24.342,30	16:06:26	10	24.417,05	16:44:52	2	24.540,00	11:06:26	2.000	50,60
15:28:17	1	24.375,25	15:43:09	36	24.342,30	16:06:40	1	24.427,85	16:45:20	5	24.525,05	11:07:04	4.800	50,90
15:28:20	47	24.449,90	15:43:21	4	24.340,00	16:06:41	2	24.406,30	16:45:32	5	24.540,00	11:07:04	7.300	50,80
15:28:32	16	24.432,00	15:43:21	10	24.345,00	16:06:58	14	24.417,05	16:46:03	1	24.548,00	11:07:20	3.790	50,70
15:28:44	13	24.444,95	15:43:21	10	24.344,28	16:07:11	2	24.428,40	16:46:03	202	24.520,00	11:07:31	18.000	50,80
15:29:35	2	24.401,00	15:43:34	14	24.332,00	16:07:46	2	24.445,00	16:46:55	3	24.555,00	11:10:18	200	50,00
15:29:39	20	24.443,95	15:43:35	10	24.344,00	16:07:46	15	24.465,00	16:47:00	50	24.550,00	11:10:26	3.180	50,10
15:29:46	1	24.444,00	15:43:42	6	24.300,00	16:08:05	40	24.449,00	16:47:00	20	24.548,00	11:11:05	2.500	50,00
15:29:46	55	24.444,95	15:43:42	45	24.344,00	16:08:21	149	24.465,00	16:47:16	38	24.555,00	11:11:37	2.995	50,10
15:29:52	2	24.432,00	15:43:45	10	24.343,15	16:09:13	10	24.440,00	16:47:42	1	24.542,00	11:11:37	2.972	49,90
15:29:57	28	24.401,00	15:44:15	10	24.342,80	16:09:24	68	24.439,15	16:47:46	11	24.527,45	11:14:02	2.822	50,10
15:29:59	18	24.449,85	15:44:26	10	24.342,00	16:09:35	1	24.407,00	16:47:51	10	24.545,00	11:16:41	441	49,90
15:29:59	2	24.449,90	15:44:27	22	24.341,95	16:09:41	341	24.439,15	16:47:54	86	24.564,00	11:17:18	297	50,10
15:30:06	6	24.445,00	15:44:28	11	24.342,00	16:10:47	11	24.420,00	16:48:14	253	24.560,00	11:17:46	200	50,00
15:30:09	25	24.401,00	15:44:30	3.548	24.340,00	16:10:54	10	24.439,15	16:48:26	4	24.560,00	11:17:46	400	49,95
15:30:09	6	24.400,00	15:44:33	10	24.342,00	16:10:55	8	24.450,35	16:48:39	40	24.555,00	11:18:33	200	50,00
15:30:16	3	24.445,00	15:44:34	10	24.340,00	16:11:09	309	24.420,00	16:48:44	122	24.546,15	11:19:18	2.822	49,90
15:30:20	3	24.449,90	15:44:39	10	24.339,95	16:12:14	19	24.441,40	16:48:46	15	24.525,00	11:19:18	4.388	49,85
15:30:49	7	24.442,60	15:44:40	10	24.340,00	16:12:19	12	24.421,00	16:48:49	25	24.546,15	11:19:42	1.800	49,85
15:30:50	10	24.442,50	15:44:45	10	24.342,00	16:12:29	12	24.430,00	16:49:04	2	24.520,00	11:21:13	3.000	49,85
15:30:55	1	24.400,00	15:44:56	93	24.300,00	16:12:44	5.500	24.441,40	16:49:06	1	24.556,90	11:20:37	2.411	49,80
15:30:56	1	24.439,10	15:44:56	20	24.339,95	16:13:02	2	24.450,00	16:49:20	1	24.546,15	11:22:21	200	49,90
15:30:59	1	24.400,00	15:45:09	8	24.335,00	16:13:30	20	24.449,95	16:49:20	16	24.550,00	11:22:32	4.040	49,80
15:31:01	8	24.439,10	15:45:11	10	24.339,95	16:13:59	20	24.450,00	16:49:30	20	24.520,00	11:22:32	2.000	49,85
15:31:36	8	24.439,15	15:45:11	10										

12:20:49	34.153	50,20	15:01:51	1.709	48,50	13:18:33	480	50,10	11:21:37	50	933,50	12:38:43	19	925,50
12:21:14	1.153	49,85	15:01:51	9.746	48,35	13:26:05	7932	49,75	11:21:37	5	933,00	12:38:58	1.138	925,00
12:21:14	1.573	49,80	15:03:18	539	49,30	13:30:40	1.771	49,95	11:21:37	539	931,50	12:39:45	65	921,00
12:21:58	1.968	50,10	15:06:40	1.500	48,90	13:37:19	3.000	49,70	11:21:37	10	925,00	12:39:57	50	918,00
12:24:56	9.550	50,00	15:06:42	4.069	48,95	13:41:43	401	49,90	11:21:57	19	938,50	12:39:57	59	917,50
12:25:44	2.072	50,20	15:08:33	215	48,85	13:46:39	603	49,85	11:22:22	7	936,50	12:40:32	222	920,00
12:26:50	500	50,00	15:09:36	300	48,65	13:52:59	2.775	49,60	11:22:25	62	938,50	12:40:43	27	917,50
12:26:53	2.043	50,40	15:10:26	296	48,55	14:00:00	890	49,40	11:23:28	60	936,00	12:40:43	300	917,00
12:28:39	4.585	50,30	15:12:57	716	48,85	13:52:59	2.012	49,50	11:24:15	112	939,00	12:40:43	50	916,50
12:29:30	10.927	50,40	15:12:57	340	48,90	13:55:46	1.002	49,70	11:24:36	57	937,00	12:40:43	68	907,00
12:29:30	5.500	50,50	15:14:02	500	48,60	13:58:03	403	49,75	11:25:35	1	935,50	12:40:43	200	906,00
12:29:30	2.000	50,80	15:17:58	204	48,65	14:08:28	403	49,45	11:25:35	877	935,00	12:40:43	100	905,00
12:29:30	1.573	50,90	15:17:58	450	48,60	14:08:33	403	49,00	11:25:46	60	936,00	12:40:43	300	904,00
12:29:42	5.585	50,10	15:17:58	2.334	48,50	14:08:49	340	49,70	11:26:16	50	934,50	12:40:43	115	903,00
12:30:13	4.810	50,00	15:21:11	200	48,80	14:17:03	200	49,05	11:26:16	3	933,50	12:42:08	3	912,50
12:31:12	438	50,50	15:21:16	300	48,55	14:21:10	4.246	49,30	11:26:36	14	937,00	12:42:08	1	912,00
12:32:25	730	50,20	15:24:54	248	48,60	14:54:33	200	49,35	11:27:01	379	938,00	12:42:08	66	903,00
12:32:25	9.270	50,00	15:25:19	906	48,55	14:54:33	9.800	49,30	11:28:11	27	937,00	12:42:58	1.626	912,00
12:33:41	214	50,40	15:25:13	366	48,50	14:54:55	800	49,60	11:29:09	6	936,50	12:43:04	3	915,50
12:34:34	406	50,30	15:25:13	600	48,45	14:58:24	15.000	49,15	11:29:18	14	938,00	12:43:16	9	915,00
12:34:34	3.594	50,00	15:25:13	2.094	48,40	15:01:51	1.004	49,00	11:30:04	100	936,00	12:44:07	1	913,50
12:34:44	373	50,50	15:26:08	3.578	48,60	15:01:51	717	48,80	11:30:06	94	934,00	12:47:57	10	907,50
12:35:18	3.333	50,40	15:28:56	282	48,70	15:01:51	2.414	48,95	11:31:19	492	933,00	12:48:43	100	907,00
12:36:30	2.268	50,10	15:28:59	2.778	48,60	15:02:10	1.000	48,00	11:31:19	31	931,00	12:49:55	2.207	906,00
12:37:30	1.207	50,40	15:31:36	8.824	48,40	15:06:15	2.224	48,75	11:31:19	1	930,00	12:49:55	19	903,00
12:38:35	2.000	50,10	15:32:56	3.601	48,60	15:14:02	500	48,25	11:31:19	21	910,00	12:49:55	904	901,00
12:38:35	2.180	50,00	15:32:56	2.490	48,80	15:17:58	2.490	48,80	11:31:19	109	908,00	12:50:32	3	909,00
12:39:12	7.514	50,40	15:35:19	906	48,75	15:21:11	200	48,95	11:31:19	267	930,00	12:50:43	8	911,00
12:41:32	15.000	50,50	15:40:52	5.000	48,45	15:21:16	2.300	48,25	11:34:29	168	937,00	12:51:20	100	918,50
12:42:06	294	50,40	15:44:23	500	48,70	15:32:02	1.704	48,15	11:34:50	32	935,00	12:51:20	10	920,00
12:42:42	486	50,50	15:46:49	795	48,45	15:40:52	5.000	48,20	11:34:58	18	937,00	12:51:20	10	924,50
12:42:59	5.082	50,40	15:47:23	200	48,70	15:41:33	1.700	48,25	11:35:39	2.565	939,00	12:51:58	100	918,00
12:43:13	215	50,50	15:48:46	8.020	48,75	15:49:27	200	48,50	11:36:04	5	937,00	12:51:58	96	901,00
12:43:40	7.000	50,10	15:52:14	200	48,80	15:49:27	5.864	48,70	11:36:19	11	935,00	12:51:58	211	900,00
12:44:45	13.248	50,40	15:52:28	324	48,55	16:02:14	1.000	48,65	11:36:28	30	937,00	12:52:31	1	915,00
12:45:25	5.214	50,50	15:53:06	200	48,80	16:04:18	187	48,50	11:37:03	42	937,50	12:53:33	350	918,50
12:45:59	3.333	50,40	15:55:55	760	48,55	16:05:25	760	48,50	11:37:03	38	936,00	12:53:55	5	922,00
12:46:23	5.000	50,50	15:56:45	9.123	48,80	16:06:09	950	49,20	11:37:32	5	937,00	12:54:08	84	918,50
12:46:53	3.000	50,20	15:59:06	1.077	48,90	16:08:13	400	48,85	11:37:37	1	935,00	12:55:17	36	921,50
12:47:01	1.600	50,50	15:59:31	1.801	48,60	16:17:09	400	48,90	11:38:04	178	937,50	12:55:37	20	925,00
12:47:11	2.000	50,80	15:59:37	9.132	48,55	16:23:05	500	49,40	11:38:04	282	938,00	12:55:37	7	925,00
12:47:11	8.265	50,90	15:59:37	324	48,95	16:23:05	771	48,90	11:38:12	50	935,00	12:57:12	10	921,50
12:47:11	4.299	51,00	16:01:45	564	48,65	16:23:05	407.288	49.632	11:38:12	473	934,00	12:59:26	60	918,50
12:47:32	10.609	50,50	16:01:45	532	48,60	16:23:05	407.288	49.632	11:39:13	170	935,00	13:00:52	100	920,00
12:48:13	963	50,80	16:01:55	2.213	48,90	16:23:05	407.288	49.632	11:40:05	567	934,00	13:01:10	2.733	918,50
12:49:10	344	50,40	16:02:21	7.120	49,00	16:23:05	407.288	49.632	11:40:05	668	910,00	13:02:41	8	918,00
12:49:10	200	50,40	16:05:00	22.520	49,10	11:20:37	176	940,00	11:40:05	901,00	13:02:41	8	918,00	
12:49:10	3.126	50,90	16:06:09	200	49,25	11:28:36	176	940,00	11:40:05	2.618	900,00	13:02:42	4	917,00
12:49:31	3.021	50,50	16:06:22	387	49,10	11:32:00	47	948,50	11:43:22	50	937,50	13:02:57	1	918,50
12:50:06	1.656	50,40	16:06:38	339	49,25	11:38:05	2	905,00	11:43:25	41	938,00	13:03:36	2	915,00
12:50:49	7.811	50,20	16:06:38	5.888	49,30	12:44:58	34	913,50	11:44:11	20	937,50	13:05:45	5	918,50
12:51:07	10.000	50,40	16:08:10	773	49,00	12:45:10	773	908,00	11:44:11	2	938,00	13:07:00	14	915,00
12:51:07	14.446	50,20	16:09:26	3.783	49,30	14:00:24	500	908,50	11:44:11	16	935,50	13:10:09	100	916,00
12:52:44	293	50,40	16:11:48	2.754	49,10	14:01:11	34	935,00	11:44:53	13	936,50	13:10:48	997	915,00
12:58:17	989	50,20	16:12:08	345	49,20	14:01:11	100	940,50	11:45:00	187	938,00	13:12:36	50	913,50
12:58:17	711	50,10	16:12:08	5.822	49,30	14:01:11	120	942,00	11:46:20	190	939,00	13:13:12	3	910,50
12:58:17	545	50,90	16:12:08	175	49,30	14:01:11	120	942,00	11:46:20	190	939,00	13:13:12	38	910,50
13:02:32	13.593	50,30	16:16:53	618	49,20	14:07:53	510	908,50	11:47:50	7	936,50	13:15:25	50	915,50
13:05:14	700	50,30	16:21:54	1.000	49,25	14:11:43	1.499	908,00	11:47:51	50	937,00	13:15:25	76	916,00
13:07:59	40.000	50,20	16:22:04	1.824	49,45	14:58:39	4	915,00	11:47:51	333	936,50	13:15:25	90	918,00
13:09:57	1.080	50,30	16:22:21	3.594	49,50	15:35:42	4	876,00	11:48:09	15	936,00	13:15:25	3	918,50
13:10:08	20.000	50,30	16:23:05	300	49,50	15:35:42	4	876,00	11:48:25	150	936,00	13:16:05	40	912,00
13:11:22	20.500	50,10	16:23:41	198	49,50	15:35:42	3.495	918,408	11:48:56	7	936,50	13:19:25	60	914,00
13:12:07	391	50,30	16:23:41	9.235	49,25	15:35:42	3.495	918,408	11:49:01	16	937,00	13:19:50	38	913,50
13:12:39	154.264	50,00	16:24:10	200	49,70	15:35:42	3.495	918,408	11:49:28	55	939,50	13:19:50	262	911,00
13:13:21	3.111	50,90	16:24:10	1.111	49,75	11:00:28	Imm.	c/a: 908,00	11:49:28	55	939,50	13:20:04	10	910,50
13:14:07	1.996	50,10	16:26:09	894	49,30	11:01:56	69	918,00	11:50:13	475	939,50	13:22:57	17	911,00
13:14:13	13.565	50,00	16:28:36	509	49,40	11:01:56	48	895,50	11:51:29	100	939,00	13:22:57	7	902,50
13:14:34	12.769	49,80	16:30:04	880	49,65	11:02:13	4	915,00	11:51:29	506	939,50	13:23:24	5	916,00
13:15:22	246	50,30	16:30:07	239	49,70	11:02:13	4	914,50	11:52:49	200	938,00	13:24:42	550	910,50
13:15:49	219	49,80	16:35:40	887	49,70	11:02:22	887	917,00	11:52:49	200	938,00	13:24:42	550	910,50
13:16:13	15.000	49,85	16:38:05	1.069	49,25	11:02:23	40	908,50	11:52:56	50	939,50	13:28:28	50	912,00
13:16:20	8.600	49,80	16:41:18	7.747	49,40	11:02:36	4	917,00	11:52:56	805	940,00	13:28:28	64	910,50
13:17:17	1.461	50,00	16:41:52	1.761	49,70	11:02:44	50	910,00	11:53:53	31	938,00	13:34:13	99	918,00
13:21:09	500	49,85	16:41:52	3.809	49,80	11:02:58	64	910,50	11:54:08	2	93			

14:38:16	16	894,00	12:43:28	10	2.825,00	16:57:00	312	2.820,00	12:23:06	15	3.642,00	14:59:35	156	3.627,00
14:39:44	1	898,50	12:46:13	10	2.821,00	16:57:21	198	2.824,50	12:23:06	3	3.641,50	14:59:51	275	3.630,00
14:40:01	25	894,50	12:47:20	25	2.815,00	16:57:40	5.125	2.825,00	12:23:06	1	3.600,00	15:00:25	189	3.635,00
14:41:00	1	898,50	12:47:49	122	2.821,00	16:59:24	17	2.790,00	12:23:28	40	3.649,95	15:03:32	4	3.638,00
14:41:01	1	894,50	12:55:44	200	2.813,00	16:59:24	10	2.786,00	12:26:11	7	3.650,00	15:03:54	5	3.635,00
14:44:40	30	894,00	12:55:44	209	2.812,00	16:59:24	17	2.785,00	12:26:29	1	3.648,00	15:04:34	145	3.638,00
14:45:52	2	892,00	13:00:56	10	2.821,00	16:59:24	476	2.783,00	12:26:32	1	3.634,00	15:06:05	1	3.637,00
14:49:03	27	894,00	13:01:14	300	2.814,00	16:59:24	1	2.781,00	12:27:17	40	3.637,00	15:11:08	61	3.638,00
14:49:55	20	899,00	13:02:00	119	2.821,00	16:59:24	28	2.780,00	12:27:17	14	3.633,50	15:11:53	1	3.624,05
14:50:53	100	892,50	13:02:00	52	2.825,00	16:59:49	40	2.772,00	12:27:53	9	3.600,00	15:11:59	36	3.638,00
14:53:52	2.845	892,00	13:02:00	50	2.830,00	16:59:49	100	2.771,00	12:27:53	9	3.580,00	15:14:44	34	3.639,00
15:00:48	20	890,00	13:02:00	20	2.838,00	16:59:49	668	2.770,00	12:28:45	1	3.634,00	15:17:54	48	3.631,05
15:00:59	50	889,50	13:04:00	200	2.837,50	16:59:49	P. Cierre	2.796,00	12:29:08	1	3.635,00	15:24:34	1	3.625,00
15:02:17	980	890,00	13:06:10	155	2.838,00	16:59:49	41.299	2.799,34	12:29:34	17	3.640,00	15:25:52	28	3.618,00
15:03:10	10	887,00	13:12:40	15	2.830,00				12:29:45	53	3.639,95	15:26:09	20	3.617,00
15:03:50	22	888,50	13:20:47	92	2.820,50				12:30:26	2	3.631,30	15:26:26	44	3.600,00
15:05:35	5	885,50	13:25:59	92	2.829,50				12:30:26	13	3.631,25	15:27:10	4	3.631,00
15:05:40	1.135	885,00	13:25:59	61	2.830,00	11:53:33	Inm.	c/a: 2.843,00	12:30:26	85	3.631,20	15:30:23	35	3.631,05
15:06:23	50	882,50	13:25:59	347	2.837,00	11:26:57	89	2.759,50	12:30:35	220	3.640,00	15:30:33	64	3.636,00
15:06:29	3.000	882,00	13:27:54	400	2.820,50	11:29:20	22	2.850,00	12:30:35	30	3.639,00	15:43:18	5	3.606,00
15:07:03	138	878,00	13:28:04	50	2.820,00	11:43:04	75	2.760,50	12:35:54	37	3.633,00	15:43:30	6	3.601,50
15:07:06	100	882,00	13:28:15	5	2.835,00	11:52:30	18	2.802,50	12:35:54	12	3.580,00	15:43:30	102	3.600,00
15:08:24	238	882,50	13:28:44	25	2.799,00	11:52:30	12	2.760,50	12:35:54	53	3.578,00	15:43:58	1	3.596,00
15:08:30	1	883,00	13:31:50	20	2.812,00	12:22:55	50	2.760,50	12:35:54	36	3.555,50	15:43:58	10	3.592,00
15:11:01	5	884,50	13:42:33	15	2.829,50	12:22:54	72	2.808,50	12:35:54	36	3.633,50	15:44:01	1	3.586,50
15:11:18	41	878,50	13:52:14	91	2.827,50	13:45:03	5	2.830,00	12:38:04	10	3.639,00	15:44:11	66	3.606,00
15:11:28	5	878,00	13:55:18	106	2.812,50	13:58:51	10	2.801,00	12:41:28	8	3.633,50	15:47:13	13	3.630,00
15:11:49	59	878,50	13:58:24	33	2.814,00	14:16:08	25	2.790,00	12:42:07	3	3.639,00	15:48:13	3	3.641,00
15:12:24	1	883,00	13:59:24	176	2.811,00	14:16:25	600	2.802,00	12:44:41	10	3.633,50	15:51:34	1	3.630,00
15:12:27	1	878,50	14:06:22	13	2.827,50	14:23:20	14	2.801,00	12:45:40	15	3.639,00	15:52:04	1	3.629,00
15:13:52	1.118	878,00	14:15:51	13	2.811,50	14:24:31	10	2.800,00	12:46:08	49	3.633,00	15:54:17	1	3.607,00
15:15:49	5	884,50	14:15:51	10	2.811,00	15:40:13	536	2.762,50	12:50:13	2	3.627,05	15:54:48	30	3.629,00
15:15:49	30	883,50	14:15:51	10	2.805,00	15:26:44	22	2.771,00	12:51:27	2	3.639,00	15:57:42	2	3.607,00
15:15:49	95	884,00	14:15:51	1	2.800,00	15:30:56	35	2.772,00	12:51:59	9	3.602,55	15:57:42	5	3.590,00
15:19:15	102	879,00	14:16:08	25	2.800,50	15:30:56	25	2.771,50	12:53:25	10	3.638,95	15:58:00	11	3.625,00
15:20:44	100	878,50	14:16:08	4	2.800,00	15:36:26	10	2.788,00	12:55:18	38	3.606,55	15:58:00	21	3.626,50
15:20:50	37	878,00	14:16:08	251	2.792,50	15:40:13	265	2.770,50	12:55:18	36	3.606,00	15:58:00	13	3.616,00
15:21:07	10	883,00	14:16:25	75	2.792,50	15:42:39	18	2.789,50	12:55:18	1.015	3.600,00	16:11:29	20	3.600,00
15:21:08	10	878,50	14:16:25	387	2.792,00	15:42:39	48	2.790,00	12:55:18	17	3.606,50	16:11:29	1	3.597,00
15:21:25	1.867	878,00	14:16:42	75	2.792,50	15:42:39	50	2.799,50	12:55:18	493	3.600,00	16:11:29	79	3.595,00
15:24:34	24	876,00	14:16:42	362	2.792,00	16:09:38	37	2.775,00	12:57:16	16	3.606,50	16:17:38	7	3.622,50
15:24:34	46	874,50	14:16:42	91	2.792,50	16:12:08	60	2.770,50	12:59:16	9	3.591,50	16:18:41	3	3.615,00
15:25:59	44	874,00	14:17:18	1.550	2.792,00	16:12:08	20	2.770,00	13:01:06	49	3.606,40	16:27:27	3	3.629,00
15:25:59	117	875,00	14:17:53	70	2.827,00	16:12:08	120	2.769,00	13:00:50	33	3.606,50	16:27:27	36	3.630,00
15:30:05	50	878,50	14:18:12	70	2.792,50	16:27:35	65	2.775,00	13:01:06	10	3.606,55	16:27:52	22	3.637,00
15:30:22	50	881,00	14:18:12	3.500	2.792,00				13:01:41	30	3.590,05	16:29:22	2	3.650,00
15:30:24	136	878,00	14:23:21	20	2.791,00				13:06:35	16	3.587,50			
15:34:42	128	877,00	14:29:47	5	2.798,50				13:06:35	290	3.553,00			
15:38:49	137	878,00	14:31:35	55	2.792,00				13:07:05	6	3.584,00			
15:40:25	79	878,50	14:33:49	190	2.791,00	12:57:32	24hs.	c/a: 3.707,00	13:08:08	4	3.590,00			
15:45:39	4	878,00	14:35:49	45	2.790,50	13:29:39	39	3.701,00	13:09:09	51	3.609,00	11:00:18	3.114	3.750,00
15:49:00	22	881,00	14:39:53	296	2.789,50	16:48:46	39	3.563,00	13:11:15	1	3.586,55	11:01:16	200	3.740,00
15:49:00	50	876,50	14:53:42	50	2.761,50				13:13:22	3	3.606,20	11:01:16	1.271	3.735,00
15:49:00	52	876,00	14:55:57	43	2.789,50				13:13:22	12	3.586,55	11:01:21	986	3.750,00
15:51:49	5	880,00	14:56:38	77	2.788,50				13:13:51	2	3.553,10	11:01:21	1.050	3.785,00
15:52:46	38	880,00	14:56:38	13	2.785,45				13:13:51	30	3.590,00	11:01:21	3	3.750,00
15:52:46	100	880,00	14:58:06	10	2.788,50				13:13:54	31	3.590,95	11:02:02	200	3.750,00
15:53:20	5	875,00	15:02:48	32	2.787,50				13:13:54	14	3.591,00	11:02:09	100	3.760,00
15:53:20	15	874,50	15:02:48	240	2.788,00				13:15:55	3	3.564,50	11:02:16	200	3.790,00
15:53:34	37	878,00	15:04:55	57	2.789,00				13:16:10	15	3.564,45	11:03:11	1.030	3.790,00
15:54:23	19	878,00	15:05:28	5	2.789,00				13:16:10	45	3.564,45	11:03:11	13	3.780,00
15:57:04	10	876,50	15:10:38	100	2.770,50				13:16:52	1	3.553,00	11:03:17	1	3.775,00
15:57:04	12	876,00	15:10:38	230	2.788,00				13:16:54	2	3.564,45	11:03:19	500	3.785,00
15:57:04	78	875,00	15:15:15	10	2.781,50				13:16:54	1	3.564,40	11:03:22	136	3.795,00
15:57:04	9	876,50	15:17:54	1.157	2.781,00				13:17:58	2.272	3.564,40	11:03:23	3	3.785,00
15:57:22	11	876,00	15:21:54	10	2.783,00				13:17:58	5	3.564,65	11:03:24	991	3.795,00
15:57:40	113	880,00	15:22:11	130	2.788,00				13:17:58	40	3.564,60	11:03:26	200	3.800,00
15:59:49	3	878,50	15:26:44	45	2.783,00				13:17:58	79	3.553,00	11:03:26	339	3.810,00
15:59:49	28	878,00	15:28:29	100	2.782,00				13:20:46	2	3.573,30	11:03:26	1.400	3.820,00
16:01:46	3	881,00	15:30:29	90	2.780,00				13:20:46	3	3.553,00	11:03:26	90	3.820,00
16:01:56	293	881,00	15:32:29	33	2.783,00				13:20:46	149	3.553,00	11:03:26	240	3.775,00
16:03:24	1	881,50	15:38:33	2	2.788,00				13:20:55	10	3.589,00	11:03:27	1.037	3.840,00
16:04:00	630	880,00	15:38:45	41	2.787,50				13:21:43	80	3.588,95	11:03:35	144	3.770,00
16:07:03	22	878,00	15:30:56	35	2.784,00				13:21:58	232	3.589,00	11:03:35	963	3.760,00
16:07:42	50	879,50	15:35:07	241	2.780,00				13:22:44	56	3.590,00	11:03:35	374	3.750,00
16:10:19	220	879,00	15:36:14	65	2.787,00				13:23:19	40				

11:27:33	80	378,00	12:46:16	612	375,00	14:41:56	917	365,00	16:16:27	7.770	355,00	14:00:08	881	363,00
11:27:33	1.204	377,00	12:46:24	737	376,50	14:42:43	822	365,50	16:22:13	124	354,00	14:03:20	100	369,50
11:29:09	100	376,50	12:46:43	770	377,00	14:43:52	300	367,00	16:22:30	4.929	355,00	14:04:42	100	365,50
11:29:30	783	378,50	12:52:11	2.840	378,00	14:44:03	700	365,50	16:23:43	3.598	357,00	14:06:10	2.182	366,50
11:30:15	264	377,50	12:54:43	500	378,50	14:44:54	500	366,00	16:23:47	3.054	355,00	14:07:08	1.000	366,00
11:30:15	445	376,00	12:55:27	680	377,00	14:45:28	1.025	365,50	16:23:49	2.123	356,50	14:09:44	100	365,50
11:30:27	313	376,50	12:56:21	1.200	375,50	14:46:00	4.000	367,00	16:25:16	6.456	355,00	14:10:10	941	370,50
11:30:27	1.026	376,00	13:00:23	770	377,00	14:46:51	160	365,50	16:26:15	4.438	356,00	14:19:05	1.154	366,50
11:30:27	4.182	375,00	12:56:44	369	375,50	14:47:29	500	367,00	16:26:43	5.366	355,00	14:20:14	1.946	365,00
11:30:27	1.487	374,50	12:56:58	2.110	375,00	14:48:23	1.751	367,50	16:28:28	1.374	356,50	14:20:33	7.954	362,00
11:31:11	1.348	378,00	12:57:47	4.695	374,50	14:49:13	466	367,00	16:29:49	131	356,00	14:26:00	400	366,00
11:32:22	500	377,50	12:57:47	305	374,00	14:49:13	1.103	365,50	16:30:13	5.800	356,50	14:26:00	800	365,50
11:32:49	396	377,00	12:58:02	770	375,00	14:49:13	4.422	365,00	16:30:20	1.210	356,00	14:26:01	300	366,00
11:32:50	131	375,00	12:58:09	17.921	375,50	14:50:02	2.929	364,50	16:30:48	2.500	357,00	14:26:10	6.670	365,50
11:33:11	732	377,00	12:59:10	130	374,00	14:50:40	500	365,00	16:31:49	840	356,00	14:28:13	5.483	362,00
11:36:10	201	376,00	12:59:39	2.400	375,50	14:50:42	19.934	364,00	16:32:08	2.500	358,00	14:28:19	320	363,50
11:36:31	6.394	377,00	13:01:28	136	374,00	14:53:50	700	363,50	16:32:31	2.949	356,00	14:28:25	7.055	363,00
11:38:03	533	378,50	13:03:23	172	375,50	14:55:45	760	364,00	16:32:31	662	355,50	14:31:01	1.500	364,00
11:39:39	164	378,00	13:03:34	18.590	374,00	14:56:25	2.500	363,00	16:32:52	1.620	357,50	14:31:34	800	363,50
11:39:41	803	376,50	13:05:02	6.172	373,50	14:56:56	952	364,00	16:38:17	200	358,00	14:31:42	7.375	365,00
11:39:41	99	376,00	13:05:47	100	373,00	14:59:05	200	363,00	16:40:08	741	357,00	14:35:47	2.630	365,50
11:39:41	100	375,00	13:06:00	97	373,50	14:59:05	60	361,50	16:40:41	100	358,00	14:36:25	1.600	366,00
11:39:41	100	376,00	13:06:00	8	374,00	15:00:22	274	366,00	16:41:14	438	359,00	14:41:46	1.286	363,00
11:40:00	1.000	377,50	13:07:49	793	373,00	15:00:32	160	362,00	16:41:14	401	357,00	14:42:43	800	362,50
11:40:13	497	377,00	13:08:17	6.000	373,50	15:01:22	2.034	364,00	16:41:44	147	358,00	14:42:43	378	361,00
11:41:52	730	375,00	13:08:51	200	372,00	15:04:40	700	363,00	16:42:47	333	357,00	14:48:05	400	367,50
11:42:13	106	377,00	13:08:51	68	371,00	15:04:49	600	362,50	16:42:47	649	356,50	14:48:14	273	365,00
11:42:13	1.270	375,00	13:09:00	900	374,00	15:05:31	1.178	363,50	16:46:35	500	358,00	14:50:02	2.959	362,00
11:43:00	500	375,00	13:11:03	1.590	371,00	15:05:16	1.040	361,00	16:44:50	1.526	357,50	14:50:42	2.000	362,00
11:43:00	3.230	374,50	13:11:52	308	372,00	15:05:16	2.000	360,50	16:45:47	825	358,00	14:51:08	400	362,50
11:43:01	37	377,00	13:13:07	550	371,00	15:05:16	11.283	360,00	16:45:59	650	357,50	14:51:19	200	362,00
11:43:01	963	376,50	13:13:52	3.538	371,50	15:05:31	7.202	360,50	16:46:35	500	358,00	14:56:56	1.138	365,50
11:44:18	1.200	377,50	13:14:46	779	371,00	15:06:36	515	360,00	16:46:53	22	357,50	14:56:56	412	366,00
11:44:46	1.951	378,00	13:14:46	721	370,50	15:06:59	14.087	360,50	16:46:53	311	356,50	15:02:44	1.037	361,00
11:45:56	5.934	378,50	13:15:02	2.824	371,50	15:07:34	264	360,00	16:46:59	1.518	358,00	15:05:55	1.529	360,00
11:46:15	860	379,00	13:16:13	779	371,00	15:07:41	860	359,00	16:48:17	514	357,00	15:08:10	135	357,00
11:46:15	150	378,00	13:16:25	1.565	371,00	15:08:05	1.420	359,00	16:48:59	654	359,00	15:09:12	350	355,50
11:47:12	164	377,50	13:17:25	5.727	370,00	15:08:22	5.200	359,00	16:51:33	8.854	357,00	15:09:12	11.285	355,00
11:47:12	5.850	378,00	13:17:26	102	371,50	15:09:12	580	358,00	16:53:09	2.396	358,00	15:14:01	415	358,50
11:48:29	160	379,00	13:17:51	3.082	370,00	15:09:12	100	357,00	16:53:09	1.338	358,50	15:14:55	140	357,50
11:49:03	101	378,00	13:18:05	1.800	371,50	15:09:41	850	356,50	16:53:09	3.960	359,00	15:17:31	100	355,50
11:49:13	684	375,50	13:20:12	630	371,00	15:10:36	1.050	356,00	16:53:32	654	359,00	15:17:31	200	355,00
11:49:59	560	377,50	13:20:37	33	371,50	15:11:00	1.602	356,50	16:54:00	219	358,00	15:17:31	14.700	354,00
11:51:35	244	375,50	13:20:37	120	372,00	15:11:48	113	356,00	16:54:22	256	359,00	15:17:43	100	357,00
11:51:35	156	375,00	13:20:37	1.884	372,50	15:11:48	790	356,50	16:54:55	4.025	359,50	15:17:49	7.400	354,50
11:51:50	100	377,50	13:21:45	200	371,00	15:13:05	750	357,00	16:55:27	119	358,00	15:18:49	2.854	353,50
11:52:19	1.010	375,00	13:21:45	3.644	371,00	15:13:05	3.544	356,50	16:55:27	9.472	357,50	15:22:22	1.000	355,00
11:52:26	100	377,50	13:28:21	3.571	371,00	15:14:05	800	355,50	16:58:29	2.963	358,00	15:23:35	161	353,50
11:52:45	602	377,00	13:28:21	269	370,50	15:14:05	1.208	355,00	16:59:06	198	357,50	15:25:50	196	353,00
11:52:45	2.000	378,00	13:28:21	2.880	370,00	15:14:08	688	359,00	16:59:22	140	358,00	15:29:59	312	355,00
11:52:45	2.587	378,50	13:28:25	6.459	372,50	15:14:37	388	356,00	16:59:35	2.868	357,50	15:35:09	300	357,00
11:52:45	936	379,00	13:29:00	2.930	372,00	15:14:37	1.470	355,00	16:59:38	1.382	357,50	15:35:09	1.000	357,00
11:53:54	1.380	375,50	13:37:28	630	372,50	15:17:31	200	357,00	16:59:38	600	355,50	15:38:24	1.734	357,00
11:53:54	436	375,00	13:37:28	333	372,00	15:17:31	19.000	356,50	16:59:38	600	355,50	15:42:01	1.750	357,50
11:53:56	263	378,50	13:37:28	187	370,00	15:17:49	700	357,00	16:59:38	5.140	355,00	15:47:58	100	356,50
11:54:46	700	376,00	13:38:52	270	372,50	15:17:49	1.000	356,50	16:59:57	100	354,50	15:49:53	131	360,50
11:54:46	1.000	377,00	13:41:05	530	370,00	15:18:50	100	355,50	16:59:57	P. Cierre	357,50	15:56:39	1.100	359,50
11:55:18	319	376,00	13:41:47	2.018	373,00	15:18:50	10.535	355,00	16:59:57	899.779	367,532	16:04:54	308	354,50
11:55:51	1.006	378,00	13:43:18	250	372,00	15:19:40	203	354,00				16:04:54	113	354,00
11:55:51	579	378,50	13:43:18	1.184	373,00	15:20:23	112	354,00	Inm.	c/a. 369,50		16:15:19	580	356,50
11:56:34	1.200	378,00	13:45:11	50	372,00	15:20:24	3.200	354,00	11:00:56	1.471	355,00	16:15:19	200	356,50
11:56:34	1.859	379,00	13:45:11	50	372,00	15:21:04	5.355	355,00	11:04:02	500	369,00	16:23:42	4.714	360,00
11:58:24	361	378,00	13:46:04	5.362	370,00	15:21:47	409	354,50	11:06:59	130	380,00	16:23:49	660	353,50
11:59:02	2.341	377,50	13:46:56	200	369,00	15:21:52	415	353,00	11:07:03	500	377,50	16:23:49	150	360,50
12:00:28	114	377,00	13:46:56	200	368,00	15:21:52	1.598	353,00	11:07:03	130	380,00	16:24:58	600	356,50
12:00:34	1.110	377,50	13:47:26	250	367,50	15:22:00	500	354,50	11:09:20	100	378,00	P. Cierre	1.000	355,00
12:00:34	1.071	379,00	13:47:26	250	367,50	15:23:00	500	353,00	11:09:57	100	378,00	194.428	365,153	
12:02:18	1.200	377,50	13:48:23	800	368,50	15:24:35	100	353,00	11:10:46	155	377,50			
12:02:18	6	377,00	13:48:39	400	367,50	15:24:58	8	354,00	11:14:14	2.316	377,50			
12:02:18	274	375,00	13:49:04	1.200	369,50	15:24:58	555	354,50	11:19:20	530	378,00			
12:02:18	1.169	378,00	13:50:18	468	369,00	15:25:01	480	356,00	11:19:20	375	378,50	■ BMA	24hs.	c/a. 6.999,00
12:03:03	264	376,00	13:50:04	770	368,00	15:25:02	139	354,50	11:19:35	385	377,50	12:43:43	170	6.616,10
12:03:03	35	375,00	13:50:32	414	369,00	15:25:41	739	352,50	11:19:35	400	378,00	12:48:32	907	6.615,00
12:03:16	187	378,0												

Boletín Diario de la Bolsa de Comercio de Buenos Aires

Table with multiple columns containing financial data, including stock prices, volumes, and market indices. The table is organized into several sections, with some rows highlighted in bold. It includes data for various stocks and market indices like BOLT, BYMA, and BPAT.

13:04:13	77	1.694,50	11:39:07	10	5.490,00	P. Cierre	30,55	16:06:46	1.735	373,00	14:04:57	863	819,00
13:04:13	29	1.694,00	11:41:43	2	5.500,00	95,775	30,641	16:06:46	1.030	372,50	14:07:23	237	816,00
13:04:13	1	1.679,50	11:49:57	120	5.450,00			16:06:46	235	372,00	14:07:23	594	815,00
13:04:13	92	1.641,50	12:00:50	220	5.450,00			16:06:46	1.437	371,50	14:08:13	456	813,00
13:08:00	154	1.689,00	12:04:57	10	5.490,00			16:10:57	1.112	374,50	14:11:05	102	815,00
13:08:05	92	1.690,00	12:12:10	25	5.249,00			16:17:12	1.466	374,00	14:11:30	1.630	817,00
13:08:22	22	1.642,00	12:21:29	11	5.262,00			16:19:05	2.623	374,50	14:29:49	66,41	815,00
13:10:21	22	1.702,50	12:30:27	25	5.399,00			16:19:05	1.235	375,00	14:31:52	2.291	817,50
13:13:26	18	1.703,00	12:37:32	20	5.409,50			16:23:56	2.009	374,00	14:39:10	933	817,00
13:15:23	196	1.704,00	12:52:57	25	5.440,00			16:25:39	520	375,00	14:43:04	20	817,50
13:38:06	97	1.661,50	12:56:49	2	5.409,50			16:26:13	1.000	376,00	14:44:06	1.751	817,00
13:39:07	36	1.662,00	12:58:08	5	5.440,00			16:26:13	9.893	376,50	14:47:39	316	819,00
13:40:21	59	1.697,50	13:04:08	6	5.409,50			16:27:22	23	377,50	14:54:08	20,76	818,00
13:42:19	28	1.662,50	13:17:05	9	5.399,00			16:27:38	100	375,50	14:56:03	37	819,00
13:42:52	530	1.670,00	13:18:20	23	5.409,50			16:28:48	233	375,00	14:57:47	380	818,00
13:44:47	18	1.698,00	13:46:08	4	5.399,50			16:28:48	464	374,00	15:03:44	80	819,00
13:46:07	58	1.695,00	14:15:38	2	5.352,00			16:29:11	600	377,50	15:04:58	0,24	818,00
13:50:27	1	1.662,50	14:48:24	9	5.272,00			16:29:11	1.000	378,00	15:04:58	316	817,00
13:51:34	4	1.665,50	14:52:31	14	5.340,00			16:29:11	100	379,00	15:09:05	20	816,00
13:53:18	46	1.663,50	15:41:43	118	5.300,00			16:29:11	1.100	380,00	15:09:45	800	814,00
13:57:39	153	1.694,50	16:12:24	8	5.320,00			16:32:44	5.854	377,00	15:10:07	80	816,00
13:58:38	311	1.695,00	16:18:15	5	5.319,50			16:34:51	600	379,50	15:10:07	205	817,00
13:58:40	186	1.697,50	16:18:23	15	5.300,00			16:34:51	1.000	380,00	15:17:07	48,76	814,00
14:01:19	59	1.694,00	16:19:59	15	5.301,00			16:35:37	600	380,50	15:21:37	100	817,50
14:01:18	2	1.663,50	16:19:59	54	5.300,00			16:35:37	580	380,00	15:24:40	900	815,00
14:01:19	186	1.694,00	16:31:30	14	5.262,00			16:36:31	452	381,50	15:28:37	151,24	814,00
14:10:24	5	1.664,50	16:38:52	10	5.210,00			16:38:31	148	379,50	15:28:37	72,76	813,00
14:14:17	5	1.665,50	16:40:53	10	5.210,00			16:38:31	6.401	380,00	15:30:31	20	818,00
14:19:51	40	1.669,00		34	5.300,00			16:39:25	66	380,00	15:30:31	1.120	819,00
14:22:02	52	1.688,50		20	5.284,50			16:49:20	299	377,50	15:33:11	150	818,00
14:22:02	168	1.689,00		11	5.414,407			16:49:20	1.250	377,00	15:33:11	1.459	819,00
14:22:02	80	1.690,00		Inm.	c/a: 5.300,00			16:49:31	500	380,50	15:46:01	200	813,50
14:22:59	280	1.667,00	11:05:36	Inm.	5.500,00			16:53:17	1.000	381,00	15:46:01	428	813,00
14:27:25	83	1.688,50	13:13:39	4	5.488,50			16:53:17	325	382,25	15:47:18	20	816,00
14:38:20	83	1.667,00	13:46:08	150	5.300,00			16:58:47	1.000	381,50	15:49:07	35	813,50
14:38:20	1	1.666,50	15:28:07	20	5.389,50			16:59:21	836	381,50	15:50:53	35	818,50
14:40:17	16	1.666,50	15:28:07	17	5.300,00			16:59:43	800	379,00	15:51:30	224	818,50
14:40:17	2	1.684,00		P. Cierre	5.389,50				P. Cierre	379,00	15:59:10	863	819,00
14:46:47	4	1.666,50		203	5.331,892				169,593	376,941	16:00:19	99	816,50
14:50:22	26	1.666,00									16:01:12	200	813,50
14:50:22	120	1.665,00									16:01:12	200	813,00
14:51:46	2	1.665,50									16:01:48	764	816,00
14:52:14	57	1.665,00	11:08:46	1.400	31,80			16:58:14	1.200	388,00	16:15:13	100	813,50
14:55:02	3	1.679,00	11:08:46	5.000	31,85				P. Cierre	388,00	16:15:13	458,24	813,00
14:56:00	3	1.665,50	11:08:46	1.400	31,80						16:15:13	41,76	812,50
14:59:45	167	1.665,00	11:10:47	1.500	31,85						16:16:22	350	816,00
15:01:25	15	1.665,50	11:10:47	3.250	31,90						16:19:58	70	817,50
15:03:13	656	1.665,00	11:11:29	5.000	31,80						16:21:09	170	813,00
15:13:01	173	1.661,00	11:12:32	4.000	31,85						16:21:09	1.199,24	812,50
15:13:40	1	1.651,00	11:15:12	2.800	31,55						16:21:09	1.100	812,00
15:13:40	1.077	1.650,00	11:15:12	5.533	31,50						16:22:55	1.103	811,00
15:20:29	160	1.650,00	11:16:20	1.218	31,90						16:23:06	10	819,50
15:20:35	261	1.660,00	11:17:15	4.000	31,55						16:23:06	502,76	810,00
15:26:49	22	1.637,50	11:30:55	1.000	31,60						16:26:22	40	813,50
15:27:07	22	1.659,50	11:33:14	112	31,55						16:34:48	72	813,00
15:29:33	42	1.660,00	11:35:13	4.467	31,50						16:38:29	112	810,50
15:30:22	1	1.638,00	11:38:10	1.000	31,50						16:39:25	2,24	810,00
15:39:45	80	1.650,50	11:39:18	4.000	31,15						16:39:19	1.250	809,00
15:46:15	2	1.650,00	11:39:25	1.505	31,20						16:40:30	100	808,00
15:50:47	3	1.640,00	11:40:39	2.420	31,15						16:40:30	100	806,00
15:52:52	1	1.645,00	11:40:39	2.700	31,00						16:40:30	467	805,00
15:53:22	2	1.637,00	11:40:44	4.300	31,00						16:43:13	91	808,50
15:53:22	3	1.636,00	11:42:12	1.000	31,00						16:53:42	200	809,00
15:57:52	15	1.645,00	11:42:12	2.189	30,95						16:57:50	1.000	806,50
16:01:58	64	1.636,00	11:47:10	1.400	31,15							P. Cierre	808,00
16:01:58	516	1.635,00	11:47:54	1.095	31,15							54,557,41	817,39
16:06:18	88	1.634,50	11:47:54	1.095	31,15								
16:08:14	10	1.608,00	11:54:26	16.790	31,30								
16:08:14	360	1.607,00	11:56:02	1.709	31,50								
16:15:17	89	1.605,00	11:56:02	291	31,55								
16:15:17	206	1.605,00	11:56:02	34.600	31,50								
16:15:39	11	1.633,00	12:04:50	1.400	31,25								
16:22:44	372	1.629,50	12:04:50	5.000	31,20								
16:24:25	8	1.600,00	12:04:50	305	31,15								
16:26:45	128	1.629,50	12:04:50	28.000	31,00								
16:26:45	5	1.645,00	12:52:32	4.000	31,50								
16:26:45	1.067	1.633,00	12:09:05	8.095	31,00								
16:26:57	2	1.601,00	12:18:34	1.515	31,05								
16:26:57	28	1.600,00	12:18:40	1.515	31,40								
16:27:46	1.031	1.633,00	12:18:40	74	31,45								
16:27:46	P. Cierre	1.633,00	12:18:40	33.921	31,40								
16:27:46	24.658	1.673,023	12:30:33	2.350	31,15								
			13:08:24	5.350	31,25								
			13:30:29	10.000	31,30								
			13:33:16	5.000	31,40								
			14:00:26	14.115	31,35								
			14:01:05	11.385	31,40								
			14:04:43	14.815	31,30								
			14:31:48	2.000	31,05								
			14:46:43	7.015	31,10								
			14:46:43	7.500	31,25								
			14:55:07	7.985	31,10								
			14:55:07	800	31,05								
			14:55:07	1.000	31,00								
			14:55:07	2.543	30,90								
			14:58:23	1.005	31,20								
			15:03:27	2.005	30,95								
			15:07:40	10.000	31,00								
			15:05:48	14.489	30,95								
			15:11:15</										

11:46:45	35	1.086,35	13:54:45	2	1.065,30	16:21:42	5	1.066,50	16:39:41	302	1.805,50	12:53:28	1.597	121,50
11:47:12	22	1.094,00	13:56:40	2	1.063,05	16:23:00	48	1.070,50	16:39:41	200	1.805,00	12:54:58	1	119,50
11:48:37	40	1.090,00	13:56:40	241	1.063,00	16:26:27	5	1.074,50	16:41:01	28	1.810,00	13:04:30	394	119,30
11:48:37	10	1.091,00	13:56:40	42	1.062,40	16:26:27	8	1.081,00	16:41:01	23	1.811,00	13:04:30	200	119,30
11:48:42	800	1.090,00	13:56:40	100	1.058,00	16:27:32	27	1.071,00	16:46:53	28	1.819,50	13:04:30	80	119,00
11:48:42	40	1.090,50	13:56:40	253	1.057,80				16:46:53	210	1.820,00	13:04:30	60	119,10
11:48:42	160	1.092,20	13:57:30	17	1.071,70				16:55:40	51	1.806,00	13:04:46	40	119,00
11:48:51	1	1.089,00	13:58:23	2	1.064,60				16:55:40	100	1.844,00	13:04:46	60	119,10
11:50:50	10	1.081,70	13:58:23	1	1.055,50				16:57:54	P. Cierre	1.828,00	13:05:27	180	118,50
11:52:26	2	1.083,00	13:59:37	197	1.062,70					13.560	1.850,925	13:06:21	1.000	118,95
11:53:16	4	1.081,00	14:02:49	30	1.066,95	11:00:26	100	1.905,00				13:06:40	155	118,75
11:54:04	11	1.081,50	14:02:49	100	1.067,10	11:03:28	250	1.935,50				13:07:06	3	118,95
11:54:14	3	1.081,25	14:02:49	270	1.067,50	11:05:33	88	1.870,00				13:07:25	40	118,25
11:54:31	242	1.089,50	14:06:39	16	1.067,45	11:08:49	222	1.870,50				13:07:25	64	118,10
11:54:35	4	1.081,50	14:06:46	100	1.066,85	11:11:52	10	1.904,50				13:07:25	127	118,00
11:54:35	6	1.081,25	14:07:03	10	1.064,00	11:13:38	49	1.880,50				13:08:07	288	117,70
11:54:58	4	1.083,50	14:07:14	7	1.063,00	11:16:02	10	1.890,50				13:09:20	1	118,25
11:54:58	18	1.083,30	14:07:15	80	1.062,65	11:16:02	50	1.890,00				13:10:07	43	117,70
11:54:58	3	1.083,25	14:07:15	5	1.062,55	11:17:43	10	1.902,00				13:12:45	11	118,25
11:59:16	100	1.087,00	14:07:18	900	1.060,00	11:19:10	11	1.891,00				13:13:33	369	117,75
12:00:16	2	1.084,50	14:10:24	1	1.059,95	11:21:21	100	1.892,00				13:14:40	200	118,00
12:00:16	63	1.083,80	14:10:43	3	1.059,90	11:21:31	239	1.891,00				13:14:41	37	117,70
12:00:45	36	1.084,50	14:11:28	50	1.055,05	11:21:31	274	1.890,00				13:15:18	100	117,95
12:00:45	264	1.083,25	14:12:05	80	1.059,95	11:21:38	107	1.880,00				13:15:17	163	117,70
12:01:53	20	1.089,50	14:16:24	2	1.055,00	11:23:02	12	1.851,50				13:15:33	18	117,95
12:02:58	22	1.082,50	14:22:38	189	1.059,90	11:23:03	25	1.889,50				13:16:04	75	117,50
12:03:15	444	1.081,50	14:23:06	164	1.055,00	11:32:18	10	1.851,50				13:19:08	30	117,70
12:05:51	22	1.080,00	14:23:18	100	1.060,00	11:35:14	13	1.850,50				13:20:34	20	117,95
12:07:57	19	1.078,75	14:23:22	150	1.059,22	11:37:23	69	1.879,69				13:22:07	859	117,50
12:07:51	129	1.077,00	14:24:07	24	1.060,00	11:37:23	10	1.880,00				13:22:07	16	117,95
12:08:32	20	1.078,75	14:26:03	10	1.059,95	11:37:29	13	1.883,50				13:23:44	5	117,50
12:13:19	5	1.078,05	14:26:05	27	1.060,00	11:51:15	54	1.853,50				13:24:37	467	117,95
12:15:42	2	1.083,50	14:26:40	115	1.060,05	11:51:15	60	1.886,00				13:26:01	63	117,50
12:17:22	11	1.085,25	14:27:05	74	1.060,00	11:52:41	13	1.879,50				13:27:17	37	117,50
12:19:07	12	1.084,00	14:26:43	74	1.055,00	11:52:41	10	1.884,50				13:29:09	573	117,10
12:19:07	40	1.081,50	14:27:03	15	1.058,50	11:55:20	53	1.855,50				13:31:00	20	117,90
12:19:07	36	1.081,25	14:27:03	10	1.058,55	11:57:49	54	1.857,50				13:32:12	7	117,50
12:21:03	11	1.087,00	14:27:03	10	1.060,00	11:57:49	82	1.857,50				13:32:33	859	117,50
12:21:11	11	1.080,50	14:27:36	100	1.059,95	11:58:48	41	1.883,50				13:34:08	4	117,25
12:21:11	7	1.080,30	14:27:36	6	1.060,00	11:59:28	41	1.857,50				13:36:37	1.231	117,15
12:22:28	20	1.084,50	14:28:50	4	1.058,55	11:59:28	8	1.857,00				13:41:58	7	117,95
12:24:19	128	1.080,00	14:29:58	2	1.062,65	12:01:50	180	1.865,00				13:42:20	1	117,10
12:24:19	40	1.078,50	14:30:57	1	1.062,70	12:16:18	58	1.874,50				13:42:20	125	117,50
12:24:19	724	1.078,30	14:31:37	93	1.067,80	12:21:08	10	1.868,00				13:42:45	11	117,70
12:24:42	10	1.078,00	14:32:05	16	1.067,50	12:21:08	140	1.869,00				13:43:06	84	117,25
12:24:45	86	1.076,20	14:32:08	7	1.062,70	12:21:08	383	1.871,00				13:43:08	33	117,00
12:27:38	28	1.070,00	14:35:09	88	1.063,05	12:25:24	42	1.870,50				13:43:14	70	117,25
12:27:41	8	1.059,00	14:35:09	60	1.063,60	12:27:06	96	1.870,00				13:43:59	472	117,50
12:28:43	121	1.065,95	14:39:12	100	1.062,95	12:31:56	85	1.859,50				13:47:07	25	118,45
12:29:53	1.010	1.060,60	14:41:40	4	1.063,00	12:42:37	10	1.870,50				13:48:41	8	117,85
12:29:53	1.790	1.058,75	14:43:02	696	1.060,00	12:42:44	15	1.859,50				13:51:48	4	118,50
12:30:08	1	1.069,45	14:43:24	9	1.063,00	12:42:44	5	1.859,00				13:52:43	108	118,80
12:30:10	81	1.060,65	14:43:24	1	1.065,10	12:42:44	10	1.859,00				13:52:43	3.395	119,00
12:33:58	164	1.068,45	14:45:19	50	1.060,55	12:49:37	38	1.859,00				13:57:37	449	117,85
12:36:00	20	1.067,50	14:45:20	1	1.065,30	13:02:47	110	1.851,00				13:58:59	5.600	117,60
12:38:26	10	1.068,45	14:47:27	50	1.060,55	13:02:47	20	1.850,00				13:59:18	864	117,50
12:38:26	40	1.068,45	14:48:02	1	1.065,40	13:02:47	48	1.840,00				13:59:50	7	117,55
12:38:26	40	1.068,45	14:48:48	40	1.064,80	13:07:00	10	1.868,00				14:00:45	239	117,80
12:38:26	43	1.070,00	14:50:12	2	1.067,10	13:15:04	90	1.859,50				14:03:35	16	118,10
12:39:05	172	1.064,00	14:50:27	35	1.060,60	13:18:12	10	1.850,50				14:05:40	3	117,95
12:39:58	40	1.068,50	14:50:27	5	1.060,55	13:18:57	50	1.860,00				14:05:40	97	117,50
12:39:58	111	1.070,00	14:51:02	5	1.067,45	13:25:59	19	1.850,50				14:07:48	9	118,10
12:41:41	5	1.064,00	14:50:23	26	1.062,45	13:26:27	27	1.860,00				14:12:27	844	117,50
12:41:41	20	1.063,00	14:54:23	24	1.065,00	13:30:08	21	1.850,50				14:13:12	6	118,10
12:41:49	10	1.064,00	14:55:41	65	1.061,00	13:30:08	26	1.850,00				14:15:04	2	118,00
12:42:30	28	1.063,00	14:55:42	39	1.062,95	13:30:08	36	1.845,00				14:16:50	10	117,85
12:42:57	2	1.062,50	14:56:10	21	1.064,10	13:32:03	207	1.842,50				14:17:45	16	117,85
12:43:48	7	1.063,00	14:55:42	140	1.065,00	13:32:03	27	1.843,00				14:25:11	35	117,10
12:44:58	1	1.063,00	15:00:13	12	1.061,05	13:39:03	170	1.840,00				14:25:11	395	117,00
12:45:06	3	1.062,50	15:01:02	11	1.061,70	13:39:03	90	1.835,00				14:25:11	100	116,50
12:45:09	10	1.060,00	15:01:54	7	1.061,05	14:10:08	13	1.834,50				14:25:11	28	116,00
12:46:13	9	1.057,50	15:01:54	11	1.069,10	14:10:08	103	1.837,00				14:25:11	15	116,50
12:46:44	50	1.057,00	15:07:18	30	1.064,95	14:12:17	100	1.800,50				14:25:11	200	115,50
12:47:44	150	1.055,50	15:09:20	3	1.061,10	14:12:17	156	1.800,00				14:25:11	683	115,00
12:47:49	91	1.055,00	15:10:43	120	1.065,00	14:13:56	21	1.825,00				14:28:41	7	117,05
12:48:14	8	1.057,00	15:14:01	15	1.069,75	14:14:05	100	1.824,50				14:28:41	1	117,00
12:49:06	25	1.057,00	15:15:56	3	1.069,80	14:22:35	28	1.819,50				14:30:51	7	117,50
12:49:59	25	1.060,00	15:18:54	65	1.061,10	14:31:30	80	1.840,00				14:33:48	3.564	117,05
12:50:35	32	1.063,00	15:20:58	281	1.065,45	14:33:10	10	1.835,00				14:34:51	287	117,00
12:51:29	24	1.063,95	15:20:58	38	1.066,00	14:34:01	10	1.815,50				14:35:11	170	117,05
12:52:23	4	1.060,05	15:21:05	29	1.066,00	14:34:01	70	1.829,50				14:35:46	10	117,60
12:52:36	4	1.063,95	15:21:05	29	1.066,00	14:38:19	20	1.840,00				14:36:18	4.388	117,50
12:53:58	20	1.063,00	15:23:07	142	1.062,00									

11:16:22	2	747,00	13:19:17	390	1.058,10	15:51:26	50	1.940,00	15:58:25	16	4.719,00	11:34:28	40	1.174,00
11:22:06	1	733,00	13:22:23	160	1.070,95	15:56:48	165	1.950,00	15:58:56	25	4.711,00	11:38:13	35	1.183,50
11:26:06	25	745,00	13:22:38	200	1.071,00	16:00:51	40	1.965,00	16:02:34	9	4.710,00	11:41:45	265	1.179,50
11:43:56	1	741,00	13:23:16	2	1.071,50	16:01:50	4,83	1.961,50	16:02:35	46	4.719,00	11:41:45	535	1.180,45
11:51:12	1	741,00	13:23:12	5	1.079,00	16:04:27	500	1.930,00	16:20:35	6	4.712,00	11:46:14	300	1.176,50
12:01:01	1	804,50	13:24:12	254	1.058,25	16:07:23	10	1.950,00	16:20:35	60	4.711,00	11:46:15	3.625	1.176,00
12:05:30	1	803,50	13:28:46	160	1.064,95	16:10:11	655	1.930,00	16:23:31	23	4.719,00	11:46:59	225	1.183,50
12:10:42	15	805,50	13:28:50	10	1.065,00	16:12:53	13	1.935,00	16:45:06	58	4.712,00	11:48:44	38	1.176,50
12:13:26	3	803,50	13:29:07	10	1.065,00	16:15:46	37	1.948,00	16:45:06	55	4.711,00	11:50:19	10	1.183,50
12:16:22	208	800,00	13:31:06	160	1.059,05	16:15:46	63	1.950,00	16:45:06	187	4.710,00	11:53:43	10	1.176,50
12:40:33	217	799,00	13:31:06	18	1.059,00	16:17:05	87	1.935,00	16:48:35	5	4.716,00	11:54:01	113	1.182,50
12:47:54	15	789,00	13:31:06	457	1.058,50	16:17:05	563	1.930,00	16:48:35	1	4.717,50	11:54:02	292	1.177,00
12:47:54	71	799,00	13:31:14	160	1.069,95	16:18:21	5	1.950,00	16:49:45	21	4.718,00	11:56:25	150	1.182,00
12:59:12	41	790,00	13:31:19	203	1.070,00	16:18:38	30	1.935,00	16:54:50	5	4.718,50	11:57:56	155	1.177,00
13:49:22	260	798,50	13:32:14	15	1.060,10	16:29:14	432	1.950,00	16:58:36	10	4.712,00	12:05:23	90	1.180,00
14:18:29	65	767,00	13:33:31	28	1.060,55	16:29:14	440	1.965,00	16:58:36	71	4.711,00	12:08:16	200	1.178,00
14:18:29	35	766,00	13:39:32	10	1.061,05	16:29:14	49	1.973,00	16:58:36	27	4.710,00	12:09:26	1.216	1.182,00
14:21:37	40	798,00	13:39:49	5	1.071,95	16:29:14	600	1.985,00	16:59:42	6	4.718,50	12:11:51	100	1.183,00
14:22:48	8	768,00	13:40:07	14	1.061,05	16:29:14	5,241	1.990,00	16:59:42	15	4.719,00	12:11:51	580	1.183,50
14:38:12	119	768,50	13:48:28	11	1.061,15	16:42:09	10	1.940,00		P. Cierre	4.711,50	12:11:51	1.400	1.184,00
14:43:38	65	769,50	13:54:12	87	1.061,25	16:51:46	19	1.945,00		6.070	4.769,484	12:14:21	55	1.180,00
14:43:38	32	768,50	13:54:12	278	1.061,20	16:51:46	20	1.955,00				12:17:36	40	1.184,50
14:43:38	43	762,00	13:54:55	50	1.069,45	16:54:30	80	1.940,45				12:17:36	1	1.187,00
14:43:38	15	761,50	13:55:22	50	1.061,25	16:56:51	5	1.955,00				12:18:36	300	1.186,50
14:47:54	1	762,50	13:55:22	288	1.061,20		P. Cierre	1.984,50				12:18:36	115	1.187,00
14:50:03	25	765,00	13:56:05	80	1.064,95		41.509	1.947,154				12:20:01	40	1.180,50
15:07:49	5	786,00	13:56:22	13	1.065,00							12:21:35	40	1.186,50
15:07:49	9	787,00	13:57:45	80	1.061,60							12:21:35	217	1.187,00
16:09:16	1	766,00	13:58:52	10	1.061,20	11:33:22	213	1.862,00				12:21:35	88	1.187,00
16:09:16	154	762,00	13:58:55	28	1.061,25	11:53:10	40	1.880,00				12:21:35	610	1.190,50
16:09:16	50	761,50	13:59:36	475	1.061,20	14:32:25	219	1.970,00				12:22:05	4.855	1.190,00
16:09:16	3	757,50	13:59:26	80	1.061,15	15:02:25	8	2.000,00				12:22:21	174	1.180,00
16:09:16	7	750,50	14:00:57	97	1.061,00	15:02:25	60	1.880,00				12:22:21	62	1.187,00
16:09:16	4	752,50	14:06:39	30	1.058,20	15:36:37	200	1.969,50				12:22:21	1.000	1.176,00
16:09:16	13	745,00	14:08:49	26	1.061,15	15:44:10	21	1.942,50				12:22:21	20.652	1.175,00
16:40:45	4	747,50	14:10:40	80	1.063,95	16:16:27	7	4.850,00				12:22:21	10	1.174,00
	P. Cierre	747,50	14:15:34	60	1.063,00	16:16:27	23	4.870,00				12:22:21	10	1.172,00
	1.691	779,827	15:09:10	5	1.059,10	11:00:15	48hs.	c/a: 4.777,00				12:22:21	1069	1.171,50
			14:16:17	50	1.059,20	11:03:56	21	4.713,50				12:22:21	213	1.171,00
	Inm.	c/a: 730,00	14:18:28	4	1.064,00	11:11:50	141	4.720,50				12:22:21	20	1.170,00
14:44:33	14	811,00	14:18:44	1.000	1.068,00	11:12:44	22	4.790,00				12:22:21	50	1.160,50
	P. Cierre	811,00	14:23:36	170	1.059,55	11:13:02	5	4.800,50				12:22:21	1.000	1.160,00
		811,00	14:29:59	80	1.069,50	11:13:02	60	4.810,50				12:22:21	80	1.160,00
			14:34:20	160	1.064,95	11:17:32	145	4.850,00				12:22:21	150	1.150,00
			14:34:24	300	1.065,00	11:21:19	41	4.900,00				12:22:21	72	1.149,50
			14:35:36	2.296	1.068,50	11:22:07	37	4.940,00				12:22:22	60	1.149,00
			14:52:19	52	1.060,25	11:22:55	100	4.939,00				12:22:33	1.000	1.145,00
15:13:33	153	1.055,00	14:53:17	10	1.068,45	11:25:39	134	4.960,45				12:22:33	1.140	1.150,00
15:53:06	19	1.050,00	14:55:36	109	1.060,25	11:29:41	8	4.881,50				12:22:33	200	1.136,50
16:39:16	200	1.020,00	14:55:58	453	1.060,20	11:32:06	16	4.925,50				12:22:33	100	1.136,00
	P. Cierre	1.020,00	15:05:53	5	1.065,00	11:36:20	8	4.923,00				12:22:37	10.355	1.125,00
	572	1.044,344	15:05:53	18	1.061,00	11:37:39	16	4.882,00				12:23:23	62	1.145,00
			15:05:53	1.468	1.062,00	11:47:33	22	4.881,50				12:23:23	468	1.144,50
			15:15:40	80	1.063,15	11:39:13	16	4.881,00				12:23:23	91	1.149,00
11:00:07	10	1.090,00	15:15:59	525	1.063,20	11:39:13	1	4.878,50				12:23:23	100	1.155,00
11:00:07	2	1.065,00	15:26:52	10	1.065,00	11:41:22	38	4.881,50				12:23:24	124	1.155,50
11:00:59	174	1.100,00	15:26:54	1.061,00	1.061,00	11:47:33	57	4.890,00				12:23:24	56	1.156,00
11:00:59	20	1.106,00	15:26:54	1.239	1.062,00	11:47:33	19	4.878,50				12:23:38	500	1.155,00
11:05:44	80	1.065,05	15:29:53	46	1.062,00	11:47:33	50	4.878,00				12:24:47	10	1.186,00
11:08:57	500	1.055,00	15:30:31	199	1.060,25	11:47:33	10	4.875,00				12:26:28	5.000	1.170,00
11:10:29	25	1.060,00	15:30:39	1.000	1.060,20	11:49:11	740	4.870,00				12:26:33	100	1.168,00
11:12:57	10	1.160,00	15:30:39	1.000	1.060,00	11:51:19	35	4.878,50				12:26:33	500	1.166,00
11:15:23	13	1.080,00	15:33:51	2.161	1.060,30	12:02:21	15	4.850,00				12:26:43	10	1.156,00
11:15:09	13	1.068,05	15:35:59	234	1.063,00	12:02:59	5	4.849,50				12:26:43	14	1.155,50
11:15:09	300	1.068,00	15:36:16	21	1.060,00	12:04:23	23	4.812,50				12:26:43	126	1.155,00
11:15:23	887	1.065,05	15:38:45	1	1.059,00	12:06:28	5	4.849,50				12:27:12	600	1.165,50
11:16:08	10	1.160,00	15:40:04	570	1.068,45	12:11:19	17	4.815,10				12:27:12	211	1.165,00
11:17:28	160	1.079,95	15:45:32	201	1.050,05	12:13:04	44	4.815,00				12:27:30	500	1.170,00
11:17:28	305	1.080,00	15:52:17	1	1.052,00	12:14:38	60	4.849,50				12:27:56	4.500	1.172,00
11:17:40	160	1.060,05	15:53:08	300	1.060,00	12:14:38	47	4.850,00				12:27:59	20	1.182,00
11:18:34	75	1.065,00	15:54:09	3	1.063,00	12:15:43	25	4.869,00				12:28:24	41	1.173,50
11:19:08	160	1.080,00	15:56:35	300	1.065,00	12:16:50	40	4.865,45				12:28:24	259	1.173,50
11:19:48	160	1.065,05	15:57:42	105	1.050,05	12:23:34	13	4.818,00				12:31:33	1.000	1.175,00
11:19:48	417	1.065,00	16:02:09	300	1.060,00	12:26:11	13	4.859,50				12:39:52	153	1.178,00
11:19:57	37	1.075,00	16:02:12	263	1.063,00	12:26:51	55	4.860,00				12:41:27	1.891	1.175,00
11:20:04	123	1.060,05	16:08:29	120	1.065,00	12:27:29	16	4.859,50				12:45:51	186	1.178,00
11:21:36	160	1.079,95	16:09:09	120	1.065,00	12:35:18	60	4.821,50				12:49:33	5.404	1.178,00
11:21:37	2	1.065,40	16:09:09	7	1.064,00	12:36:49	25	4.815,00				13:00:15	1.000	1.179,50
11:21:41	2	1.079,95	16:09:12	300	1.060,00	12:40:00	100	4.812,00				13:00:15	271	1.180,00
11:21:45	300	1.080,00	16:13:59	110	1.055,00	12:40:00	61	4.810,00				13:01:44	98	1.175,00
11:29:48	16	1.085,00	16:15:29	110	1.055,00	12:40:00	45	4.809,50						

Boletín Diario de la Bolsa de Comercio de Buenos Aires

Table with multiple columns containing financial data, including dates, prices, and volumes. It is organized into several sections with sub-headers like 'DOME', 'DYCA', and 'EDN'. Each section lists various market activities with corresponding numerical values.

15:16:06	1.000	312,50	16:46:45	500	315,00	16:29:26	10	1.194,00	14:40:42	17	3.715,00	11:56:34	12	3.703,75
15:19:02	300	313,50	16:46:45	1.470	314,50	16:31:32	350	1.156,00	15:07:08	10	3.699,95	11:56:48	33	3.692,00
15:19:02	175	314,00	16:46:45	385	314,00	16:46:41	10	1.161,00	15:52:37	1	3.700,00	11:56:52	74	3.692,50
15:19:18	250	314,00	16:46:45	1.435	315,00	16:46:41	251	1.164,00	16:30:33	17	3.699,95	11:56:58	50	3.693,00
15:19:18	490	312,00	16:46:45	1.433	313,00		P. Cierre	1.158,50		P. Cierre	3.699,95	11:58:47	55	3.703,75
15:19:18	9.210	311,00	16:47:57	2.100	317,00		1.853	1.175,894		12.928	3.689,61	12:02:19	30	3.700,00
15:20:28	300	313,50	16:48:58	3.100	316,50							12:02:19	60	3.693,50
15:20:28	475	314,00	16:50:43	2.336	317,00		Inm.	c/a: 1.179,00		Inm.	c/a: 3.742,45	12:02:19	76	3.699,05
15:20:31	250	314,00	16:51:49	50	316,00	16:28:33	10	1.195,00		11:02:31	200	3.769,05	4	3.703,75
15:21:25	400	314,00	16:51:49	50	313,50		P. Cierre	1.195,00		11:02:31	13	3.769,00	68	3.693,50
15:21:50	300	310,50	16:52:01	1.584	317,00		10	1.195,00		11:02:59	3	3.738,00	10	3.700,50
15:22:12	150	310,00	16:53:23	1.900	317,50					11:03:33	79	3.754,00	30	3.700,95
15:22:47	966	308,50	16:53:24	165	318,00					11:03:41	266	3.758,45	12	3.700,00
15:23:20	1.890	310,00	16:53:49	65	317,00					11:03:52	50	3.756,50	10	3.700,90
15:24:45	332	308,50	16:56:51	50	316,50	11:01:01	1.000	29,80		11:04:16	10	3.741,55	103	3.700,95
15:25:28	1.145	310,00	16:57:15	1.227	317,50	11:01:01	500	29,90		11:04:35	5	3.741,60	10	3.701,00
15:26:11	468	308,50	16:57:32	100	317,00	11:02:31	5.508	29,50		11:05:10	10	3.750,50	50	3.701,80
15:26:11	52	308,00	16:57:32	100	317,50	11:05:07	1.000	29,40		11:05:16	29	3.738,05	130	3.701,90
15:26:37	260	309,50	16:57:40	500	316,50	11:05:07	2.500	29,15		11:05:24	50	3.708,10	12	3.706,05
15:27:40	855	310,00	16:58:50	100	317,00	11:09:19	3.000	29,05		11:05:24	89	3.738,00	43	3.703,00
15:28:51	50	311,00	16:59:00	206	316,50	11:09:19	1.000	29,00		11:06:35	23	3.748,00	3	3.703,60
15:28:51	204	312,00	16:59:15	50	317,00	11:09:29	16.571	29,15		11:06:35	25	3.750,00	13	3.703,00
15:28:51	1.740	313,00	16:59:15	1.276	317,50	11:10:53	2.000	29,20		11:06:57	3	3.700,00	3	3.703,10
15:28:51	459	312,50		P. Cierre	316,50	11:12:26	500	29,15		11:07:24	1	3.728,00	152	3.703,00
15:28:51	4.254	313,00		296.382	310,992	11:12:36	4.849	29,20		11:07:24	98	3.716,00	17	3.703,60
15:31:43	100	313,50				11:15:39	3.460	29,15		11:07:50	56	3.734,95	96	3.703,70
15:31:43	5.701	314,00		Inm.	c/a: 295,00	11:25:59	503	29,30		11:08:01	56	3.723,05	8	3.703,90
15:32:49	50	313,50	11:47:59			11:29:19	2.975	29,25		11:08:01	21	3.723,00	5	3.703,50
15:33:30	3.653	313,50	11:47:59	99	307,00	11:33:22	1.497	29,40		11:08:01	36	3.716,00	269	3.703,90
15:33:57	450	314,00	12:52:03	200	303,00	11:33:22	10.000	29,45		11:08:01	1	3.714,85	5	3.704,00
15:34:07	810	314,50	12:52:03	450	303,50	11:35:48	15.500	29,50		11:08:01	57	3.708,50	2	3.703,90
15:34:07	3.940	315,00	13:18:08	220	295,00	11:37:39	750	29,45		11:08:03	37	3.734,95	42	3.703,00
15:35:05	150	314,50	14:29:32	1.970	321,00	11:38:46	5.000	29,00		11:08:41	21	3.723,00	5	3.705,00
15:35:00	1.053	315,00	14:36:47	3.000	304,50	11:40:11	33.195	29,45		11:08:45	11	3.717,00	12	3.714,40
15:35:47	600	314,00	14:52:34	1.000	305,00	11:47:38	1.230	29,40		11:09:00	61	3.723,00	71	3.705,00
15:36:01	200	314,50	14:54:29	50	306,00	12:06:28	8.000	29,30		11:09:00	339	3.724,00	20	3.714,40
15:36:01	150	315,00	14:54:47	101	307,00	12:17:33	1.920	29,40		11:09:35	61	3.723,00	969	3.706,00
15:36:15	1.740	313,00	14:55:28	300	317,50	12:25:58	13.326	29,40		11:10:03	38	3.700,00	30	3.713,95
15:36:17	50	314,50	14:55:28	1.699	318,00	12:46:02	7.000	29,40		11:10:10	10	3.709,50	7	3.706,00
15:36:17	50	315,00	15:00:41	150	315,00	12:49:52	38.300	29,30		11:10:38	55	3.720,50	213	3.713,95
15:36:33	500	313,50	15:02:39	50	310,00	13:17:59	2.070	29,35		11:11:17	80	3.726,45	284	3.714,00
15:37:28	181	315,00	15:10:33	1.000	318,00	13:42:12	5.000	29,20		11:11:31	565	3.715,00	109	3.706,00
15:38:39	1.215	314,50	15:22:47	650	319,50	13:43:11	2.000	29,15		11:12:18	22	3.708,00	82	3.705,00
15:43:10	700	313,00	15:11:41	1.350	320,00	13:53:35	6.786	29,25		11:12:18	16	3.703,85	6	3.706,00
15:43:11	50	314,00	15:13:08	300	311,50	14:19:17	12.500	29,15		11:12:21	16	3.706,00	403	3.705,00
15:44:51	50	311,50	15:14:45	75	318,50	14:23:46	5.500	29,10		11:12:27	75	3.703,00	109	3.713,95
15:44:54	225	313,50	15:20:31	92	311,00	14:25:34	6.100	29,05		11:12:32	20	3.715,00	38	3.705,00
15:45:42	645	314,00	15:24:47	1.250	319,50	14:32:10	15.805	29,05		11:12:32	44	3.715,00	12	3.718,47
15:45:36	50	313,50	15:25:38	994	309,00	14:42:37	1.700	29,10		11:12:55	252	3.715,00	3	3.713,35
15:45:36	620	314,00	15:28:51	459	311,00	15:12:41	195	29,20		11:13:23	7	3.700,00	310	3.705,00
15:47:06	200	313,50	15:29:48	125	317,50	15:21:41	2.805	28,95		11:14:04	200	3.700,05	10	3.712,00
15:47:06	1.022	314,00	15:32:15	100	318,50	15:20:28	500	29,00		11:14:04	588	3.700,00	12	3.713,00
15:52:28	300	312,00	16:01:38	110	318,00	15:20:28	7.700	29,00		11:14:31	22	3.700,00	528	3.705,00
15:52:43	50	313,50	16:08:13	650	311,00	15:25:24	25.000	29,05		11:16:27	28	3.701,00	10	3.712,00
15:52:55	107	311,50	16:13:46	625	319,00	15:31:31	1.000	29,00		11:17:46	6	3.712,00	10	3.710,00
15:55:59	150	314,00	16:19:49	200	312,00	15:32:13	4.500	29,05		11:18:07	5	3.711,95	7	3.713,35
15:55:59	650	310,00	16:27:24	50	322,00	16:24:45	2.500	29,05		11:18:12	50	3.708,00	5	3.705,00
15:55:59	402	309,00		P. Cierre	316,00	16:26:13	2.000	28,85		11:20:24	1	3.710,00	1.208	3.705,00
15:55:59	500	308,50		16.449	311,033	16:26:16	1.711	28,80		11:20:24	28	3.711,95	1.236	3.703,00
15:56:23	1.134	308,00				16:35:33	1.500	28,85		11:20:50	1.347	3.710,00	114	3.700,00
15:56:25	90	311,50		■ GAMI	c/a: 221,50	16:35:52	35.400	29,00		11:20:50	38	3.700,00	10	3.707,50
15:57:18	300	313,50	11:15:55	51	223,25	16:37:27	2.000	28,95		11:23:42	9	3.709,95	10	3.708,00
15:57:18	6	314,00	11:20:50	51	231,25	16:38:16	2.211	29,00		11:24:35	12	3.702,00	100	3.708,40
15:58:09	100	313,50	11:25:52	249	231,00	16:48:20	9	29,05		11:25:42	13	3.701,00	252	3.712,00
15:58:09	215	314,00	11:25:52	495	231,00	16:49:12	1.484	29,10		11:25:45	53	3.709,95	103	3.700,00
16:00:05	300	310,00	11:29:28	6.346	229,00	16:50:35	25	29,50		11:25:45	33	3.710,00	3	3.712,85
16:00:05	484	308,00	11:30:03	169	223,25	16:53:26	500	29,45		11:26:53	53	3.715,00	50	3.705,50
16:00:09	130	312,50	11:30:03	650	219,25	16:56:02	1.000	29,35		11:27:18	82	3.710,00	10	3.706,00
16:00:26	80	308,50	11:47:24	83	216,00	16:59:20	500	29,40		11:28:51	1	3.710,50	202	3.700,05
16:00:42	516	308,50	12:23:42	83	223,00	16:59:20	43.157	29,50		11:29:38	189	3.710,50	12	3.705,00
16:00:44	700	313,00	12:25:58	50	217,25	16:59:20	43	29,85		11:29:44	62	3.710,00	5	3.700,05
16:00:44	885	313,50	12:31:46	270	217,75		P. Cierre	29,15		11:29:44	20	3.702,00	184	3.700,00
16:00:44	415	314,00	12:31:46	100	217,50		392.370	29,225		11:29:44	51	3.701,00	57	3.700,05
16:01:01	506	313,50	12:31:46	117	216,00		Inm.	c/a: 28,90		11:29:44	122	3.651,00	33	3.700,00
16:01:13	159	314,00	12:31:46	813	215,25	14:24:48	3.264	28,60		11:29:54	23	3.704,45	274	3.700,00
16:01:24	300	308,50	12:52:24	270	216,50	16:26:10	7.978	28,50		11:29:55	63	3.714,95	801	3.702,00
16:01:24	500	308,00	12:52:24	389	215,50		P. Cierre	28,50		11:30:02	159	3.714,90	267	3.700,50
16:02:01	274	308,00	13:09:58	350	218,25		11.242	28,529		11:30:41	106	3.708,85	251	3.700,00
16:03:30	300	313,00	13:											

13:05:46	200	3.627,50	14:54:29	69	3.686,05	13:06:48	1	3,51	14:35:07	600	1.288,50	12:43:28	2	6.580,00
13:05:47	273	3.604,00	14:56:39	6	3.691,85	13:07:42	4	3,54	14:35:37	200	1.290,00	12:43:28	5	6.590,00
13:05:47	200	3.627,50	14:57:57	8	3.685,00	13:17:38	1	3,51	14:35:43	800	1.288,50	12:43:28	6	6.600,00
13:05:48	540	3.605,00	15:00:21	100	3.682,28	13:46:21	2	3,54	14:36:01	293	1.290,00	12:43:28	7	6.689,50
13:05:47	329	3.627,50	15:00:32	3	3.680,00	14:16:11	14	3,54	14:36:11	16.740	1.288,50	12:43:28	100	6.690,00
13:05:48	38	3.604,00	15:01:06	128	3.681,00	14:17:24	500	3,52	14:38:05	593	1.290,00	12:43:28	2	6.700,00
13:06:57	40	3.631,00	15:01:31	812	3.685,00	14:23:47	10	3,53	14:38:21	53	1.288,50	12:43:28	5	6.750,00
13:09:51	137	3.631,05	15:01:31	63	3.691,85	14:25:18	346	3,54	14:41:48	1.013	1.290,00	12:43:28	5	6.750,00
13:10:36	206	3.640,25	15:01:31	14	3.691,14	14:27:13	1.162	3,54	14:50:41	245	1.290,00	12:43:28	102	6.800,00
13:12:39	29	3.641,00	15:03:36	81	3.691,05	14:31:59	1.000	3,56	14:54:04	79	1.290,50	12:51:43	2	6.750,00
13:14:35	200	3.633,00	15:03:36	5	3.692,50	14:38:36	1	3,57	14:54:55	21	1.295,50	12:51:55	18	6.798,00
13:18:51	11	3.626,85	15:04:21	4	3.681,00	15:10:14	100	3,56	14:58:59	214	1.295,00	12:52:56	16	6.536,50
13:19:31	68	3.640,00	15:04:28	256	3.680,00	15:11:11	615	3,57	15:02:56	209	1.295,50	12:52:56	13	6.536,00
13:19:31	66	3.628,00	15:05:35	10	3.692,50	15:27:09	500	3,56	15:05:21	10	1.295,00	12:56:00	146	6.542,50
13:20:08	205	3.640,00	15:05:43	1	3.691,05	15:44:51	384	3,57	15:05:32	357	1.290,50	12:57:36	4	6.699,50
13:20:14	102	3.641,00	15:06:20	48	3.691,00	15:46:02	330	3,56	15:12:40	190	1.294,50	12:59:24	5	6.600,00
13:20:16	15	3.643,50	15:07:42	2	3.691,05	15:53:04	2	3,58	15:12:40	209	1.295,00	12:59:24	6	6.644,50
13:20:16	40	3.650,00	15:07:42	315	3.692,50	16:04:09	31	3,57	15:12:43	10	1.289,00	13:01:50	53	6.600,00
13:21:51	199	3.634,25	15:10:36	42	3.693,00	16:13:49	5.287	3,57	15:16:04	91	1.294,50	13:01:50	146	6.581,50
13:23:54	8	3.638,60	15:11:23	928	3.694,00	16:17:36	254	3,57	15:16:04	88	1.295,00	13:01:50	5	6.645,50
13:23:56	8	3.659,00	15:12:03	7	3.701,10	16:54:41	7	3,56	15:17:43	150	1.291,50	13:02:05	2	6.644,50
13:24:22	5.000	3.635,00	15:12:03	10	3.701,95	16:55:52	5	3,57	15:17:43	20	1.291,00	13:06:35	6	6.561,50
13:24:24	2.600	3.652,75	15:12:35	43	3.702,00				15:18:30	1.693	1.292,50	13:13:54	30	6.550,00
13:24:38	3	3.657,00	15:12:03	60	3.702,10				15:19:20	91	1.295,50	13:14:44	6	6.599,00
13:24:51	10	3.633,90	15:13:42	5	3.702,00				15:30:24	33	1.297,50	13:15:25	4	6.580,00
13:25:33	80	3.649,95	15:14:30	5	3.701,05				15:39:27	14	1.295,00	13:17:27	77	6.599,00
13:25:56	81	3.633,55	15:14:50	400	3.694,00	11:46:51	70	3,72	15:44:07	18	1.297,50	13:19:13	15	6.600,00
13:26:02	3	3.635,50	15:15:32	59	3.695,25	11:52:35	56	3,65	15:49:16	10	1.295,00	13:20:09	14	6.619,50
13:26:21	110	3.649,95	15:19:50	40	3.694,00	16:29:15	100	3,68	15:50:46	100	1.295,00	13:20:38	7	6.620,00
13:26:54	53	3.640,05	15:19:55	5	3.700,00				15:52:26	361	1.295,26	13:21:32	20	6.614,00
13:27:26	5	3.659,95	15:19:59	10	3.694,00				16:15:29	10	1.296,50	13:21:37	49	6.620,00
13:28:06	12	3.640,05	15:22:26	81	3.699,95				16:17:42	15	1.295,50	13:22:29	10	6.614,00
13:28:05	48	3.641,00	15:23:27	469	3.700,25				16:23:48	139	1.295,00	13:26:12	3	6.500,12
13:30:58	44	3.657,60	15:22:36	81	3.699,85	13:22:22	12	820,00	16:23:48	74	1.295,00	13:26:06	8	6.620,00
13:31:28	22	3.650,00	15:22:36	114	3.702,00	14:22:25	1.682	840,00	16:26:47	26	1.295,00	13:31:31	2	6.620,00
13:31:55	2.912	3.646,00	15:22:36	70	3.705,00				16:32:15	13	1.297,00	13:32:00	91	6.600,00
13:36:42	8	3.642,45	15:23:36	10	3.709,25				16:33:52	10	1.295,00	13:33:54	100	6.500,00
13:36:44	88	3.646,00	15:22:36	25	3.710,00				16:34:52	57	1.290,00	13:32:26	129	6.600,50
13:37:11	6	3.645,00	15:22:36	111	3.716,00				16:39:01	80	1.296,00	13:33:12	17	6.582,00
13:37:11	54	3.640,00	15:22:36	1	3.722,00				16:41:12	300	1.290,50	13:33:12	17	6.581,00
13:37:26	31	3.653,90	15:22:36	13	3.750,00	11:00:10	216	1.370,00	16:44:55	43	1.290,00	13:37:10	41	6.619,50
13:38:18	3	3.651,95	15:23:36	1	3.701,00	11:00:43	19	1.365,00	16:46:46	251	1.295,00	13:41:01	100	6.599,00
13:38:34	27	3.640,00	15:23:34	3.323	3.694,00	11:01:37	414	1.370,00	16:56:01	10	1.297,00	13:43:05	33	6.581,00
13:39:26	55	3.651,95	15:23:40	11	3.692,50	11:03:17	11	1.365,00	16:56:02	150	1.290,50	13:48:33	4	6.599,50
13:39:47	37	3.640,00	15:23:40	224	3.691,00	11:03:17	11	1.360,00				13:50:00	31	6.581,00
13:39:52	11	3.651,45	15:23:49	1	3.691,05	11:03:31	16	1.360,50				13:56:09	38	6.599,50
13:40:08	48	3.651,95	15:24:24	150	3.692,50	11:03:44	159	1.369,50				14:09:20	226	6.599,00
13:40:08	86	3.652,00	15:25:02	88	3.698,95	11:04:01	11	1.345,00				14:09:45	5	6.582,00
13:40:27	57	3.640,00	15:25:30	108	3.691,05	11:10:47	10	1.348,50				14:12:41	10	6.581,00
13:40:35	50	3.652,00	15:26:44	54	3.702,70	11:10:47	8	1.349,00				14:15:47	20	6.598,00
13:40:55	3	3.650,00	15:26:53	25	3.691,05	11:13:14	62	1.347,00				14:23:27	2	6.581,00
13:41:00	3	3.640,00	15:27:12	13	3.689,12	11:13:44	159	1.347,00				14:23:03	1	6.581,00
13:42:05	25	3.642,00	15:29:27	12	3.695,05	11:22:29	58	1.325,50				14:25:10	5	6.599,50
13:42:17	3.185	3.640,00	15:30:17	2	3.699,05	11:23:55	300	1.303,50				14:25:42	2	6.595,00
13:44:52	150	3.638,60	15:31:20	68	3.696,00	11:24:20	67	1.303,00				14:25:42	6	6.581,00
13:44:52	48	3.641,00	15:31:20	4	3.692,50	11:25:01	400	1.300,00				14:26:12	5	6.599,50
13:45:01	53	3.640,00	15:31:35	540	3.695,00	11:25:10	250	1.302,50				14:26:23	82	6.581,00
13:45:41	2.795	3.635,00	15:31:50	81	3.696,05	11:26:11	175	1.280,00				14:26:23	18	6.580,00
13:45:57	90	3.640,00	15:31:50	753	3.695,00	11:26:37	125	1.280,00				14:26:38	18	6.565,00
13:46:29	19	3.635,00	15:33:25	10	3.699,00	11:26:49	16	1.280,50				14:28:54	100	6.563,00
13:46:29	175	3.640,00	15:33:43	816	3.695,49	11:26:49	80	1.282,60				14:31:54	100	6.550,00
13:49:13	2	3.635,00	15:36:40	81	3.698,55	11:26:55	37	1.281,50				14:35:49	6	6.502,50
13:49:16	4	3.640,00	15:37:08	248	3.691,00	11:27:07	10	1.302,00				14:41:07	5	6.503,50
13:49:21	686	3.635,00	15:37:11	1	3.698,10	11:27:22	144	1.285,50				14:41:07	116	6.503,00
13:50:16	105	3.640,00	15:38:52	100	3.691,00	11:29:53	27	1.286,50				14:42:51	5	6.535,00
13:50:16	48	3.651,25	15:39:05	81	3.694,00	11:30:04	20	1.288,00				14:42:51	6	6.540,00
13:51:25	2	3.630,10	15:40:08	54	3.698,45	11:33:26	20	1.288,00				14:42:51	60	6.559,50
13:51:31	43	3.640,00	15:40:44	47	3.691,00	11:33:57	102	1.288,50				14:42:51	100	6.560,00
13:53:34	2.791	3.635,00	15:42:21	1	3.698,95	11:33:57	48	1.288,00				14:46:09	160	6.560,00
13:53:51	60	3.640,00	15:44:21	2	3.699,00	11:34:22	177	1.299,50				14:46:22	20	6.565,00
13:53:52	60	3.635,95	15:44:21	45	3.692,50	11:34:22	293	1.299,25				14:46:22	2	6.560,00
13:55:32	234	3.627,15	15:44:27	1	3.700,00	11:36:14	10	1.291,00				14:56:19	2	6.589,50
13:55:32	77	3.626,30	15:44:27	1.080	3.702,00	11:37:07	50	1.295,00				14:58:01	3	6.560,00
13:55:49	381	3.627,20	15:44:56	5	3.691,00	11:37:07	275	1.291,50				14:58:32	10	6.588,50
13:55:49	3	3.627,15	15:45:19	1	3.702,00	11:37:14	72	1.298,00				14:59:44	60	6.560,50
13:55:49	2.415	3.640,00	15:45:42	1.486	3.700,00	11:37:40	140	1.298,00				15:02:21	33	6.588,50
13:55:56	55	3.639,95	15:48:23	29	3.702,00	11:37:40	79	1.288,00	</					

16:59:31	10	6.510,00	12:02:56	808	278,00	15:38:05	41	271,50	14:57:00	150	476,00	13:32:51	20	1.167,15
	P. Cierre	6.500,00	12:02:56	4.297	277,00	15:39:03	95	273,50	14:57:00	115	475,00	13:43:58	40	1.176,45
	5.688	6.566,898	12:02:56	117	276,50	15:41:49	1	271,50	15:04:08	205	476,00	13:43:58	76	1.176,50
	Inm.	c/a: 6.524,50	12:06:05	150	280,50	15:42:02	230	276,50	15:04:08	290	476,00	13:50:27	36	1.176,00
11:07:55	8	6.547,00	12:12:00	300	281,00	16:08:48	117	274,50	15:09:57	400	482,00	13:58:41	130	1.176,50
11:07:55	2	6.545,00	12:12:00	52	280,50	16:10:39	764	275,00	15:09:57	205	482,50	14:01:26	30	1.175,00
11:08:56	7	6.559,00	12:12:00	254	274,50	16:10:39	32	276,00	15:09:57	430	483,00	14:02:22	20	1.176,40
11:08:56	10	6.558,50	12:13:15	9	273,50	16:10:39	9	274,50	15:14:54	154	482,00	14:02:22	36	1.176,50
11:08:56	2	6.545,00	12:13:15	3.673	273,00	16:10:39	100	277,00	15:19:46	159	484,50	14:03:01	5	1.175,00
11:10:45	29	6.531,50	12:13:15	10	272,50	16:10:39	312	278,00	15:21:15	141	485,00	14:05:16	40	1.175,15
11:10:45	2	6.525,50	12:13:15	1.100	272,00	16:14:42	10	275,00	15:24:05	200	482,50	14:17:35	10	1.179,95
11:10:45	5	6.525,00	12:13:15	38	271,00	16:17:01	10	277,50	15:30:30	209	483,00	14:19:02	69	1.163,15
11:10:53	9	6.789,50	12:13:26	40	270,50	16:17:01	64	278,00	15:30:30	64	482,50	14:21:26	100	1.178,35
11:16:12	11	6.769,50	12:13:30	2.875	269,00	16:17:38	299	275,00	15:31:16	264	484,50	14:21:53	13	1.165,10
11:16:12	4	6.770,00	12:15:48	173	274,00	16:24:36	30	277,50	15:31:25	9	485,00	14:25:48	15	1.172,40
11:43:24	9	6.599,50	12:16:28	918	270,00	16:27:00	119	277,00	15:34:54	250	487,50	14:36:25	40	1.171,70
11:43:24	6	6.600,00	12:16:32	387	274,50	16:27:00	28	277,50	15:47:45	150	489,00	14:36:35	32	1.163,60
11:43:24	45	6.699,50	12:17:06	18	275,00	16:27:00	18	275,00	15:49:18	144	489,50	14:39:45	60	1.175,45
11:54:32	2	6.402,50	12:18:19	18	283,50	16:49:47	1.668	275,50	15:49:26	50	487,50	14:39:45	33	1.175,50
11:57:44	8	6.410,00	12:18:19	1	284,00	16:52:29	10	275,00	15:58:30	50	487,00	14:42:34	10	1.165,05
12:14:11	3	6.579,50	12:18:19	53	284,50	16:52:29	50	274,50	15:59:07	212	486,00	14:42:42	800	1.165,00
12:14:11	2	6.580,00	12:23:13	300	275,00	16:52:29	100	274,00	15:59:30	115	482,00	14:44:33	100	1.170,20
12:25:39	49	6.579,50	12:26:20	310	279,00	16:52:29	102	273,50	15:59:30	112	480,00	14:49:35	10	1.174,30
12:25:39	16	6.580,00	12:27:10	1	279,50	16:52:29	2.762	271,50	16:03:49	300	475,00	14:52:02	41	1.174,25
12:25:39	3	6.600,00	12:27:16	220	279,00	16:52:29	225	271,00	16:09:41	14	474,50	14:59:21	10	1.174,05
12:25:39	31	6.699,00	12:27:41	13	279,50	16:52:29	57	270,50	16:10:48	162	485,00	14:59:21	80	1.174,30
12:36:28	2	6.410,50	12:27:42	190	279,00	16:57:48	55	277,00	16:19:10	70	477,50	15:10:53	45	1.163,05
12:36:28	2	6.410,50	12:27:42	300	279,00				16:19:42	160	485,00	15:10:53	184	1.163,00
12:47:19	33	6.699,00	12:27:55	200	275,00				16:26:51	50	475,50	15:23:40	20	1.163,05
12:51:43	12	6.720,00	12:29:48	646	279,00				16:32:32	200	486,50	15:23:50	216	1.163,00
12:51:48	10	6.750,00	12:32:03	41	278,00				16:49:05	400	485,00	15:24:22	40	1.162,95
12:51:48	21	6.769,00	12:32:14	7	274,50	11:03:02	7	275,00	16:49:20	50	487,00	15:24:22	20	1.163,00
12:51:48	31	6.769,00	12:33:00	7	275,00	11:06:14	10	280,00	16:49:20	50	486,00	15:26:46	60	1.163,05
12:56:50	17	6.769,00	12:33:00	114	278,00	11:24:13	10	277,00	16:55:15	50	486,50	15:26:46	72	1.174,00
13:38:45	4	6.565,00	12:34:22	68	279,00	11:24:13	10	275,00	16:56:30	500	480,00	15:36:11	24	1.173,00
13:38:45	17	6.500,00	12:36:35	595	278,00	11:24:13	10	272,00	16:56:49	457	477,50	15:36:26	50	1.170,00
14:33:01	49	6.553,00	12:41:31	310	279,00	11:24:13	10	270,00	16:57:58	10	480,00	15:39:22	117	1.174,50
14:35:00	7	6.500,50	12:41:58	160	277,50	11:24:13	10	267,00				15:44:57	20	1.164,00
14:09:45	3	6.500,00	12:43:55	150	276,50	11:33:54	298	279,00				15:44:57	60	1.160,05
14:32:29	5	6.500,00	12:44:22	33	279,50	11:57:25	181	279,50				15:44:57	526	1.155,95
14:36:19	10	6.649,50	12:46:27	2	279,00	12:12:00	864	279,00				15:45:21	60	1.172,45
14:58:32	2	6.647,50	12:50:39	2	276,50	12:56:39	19	289,00	11:05:09	Inm.	c/a: 481,00	15:45:30	118	1.172,50
15:12:04	6	6.546,50	12:50:39	463	276,00	13:10:21	10	275,00	13:17:33	50	489,50	15:47:50	18	1.160,00
15:19:12	5	6.546,00	12:59:59	420	275,00	14:33:29	10	272,00	14:01:30	150	490,00	16:11:55	12	1.172,00
15:22:24	20	6.500,00	13:01:35	100	274,50	15:11:17	10	270,00	14:35:30	100	481,00	16:11:59	10	1.160,00
15:22:24	19	6.500,00	13:01:35	223	274,00	15:11:17	10	265,00	15:09:57	425	480,00			
15:23:21	79	6.500,00	13:02:13	410	274,00	15:11:17	10	260,00	15:12:14	50	470,00			
15:24:57	15	6.540,00	13:03:36	1.000	277,50	15:24:43	207	270,00	15:14:27	68	480,00			
15:32:14	5	6.500,50	13:04:21	29	276,00	16:08:08	700	282,00	15:19:46	141	488,50			
15:33:06	2	6.500,00	13:04:40	100	277,50	16:18:45	457	284,00	15:30:19	658	485,00			
15:45:13	20	6.500,00	13:04:46	27	276,00				15:30:59	451	488,50			
15:45:13	22	6.500,00	13:04:56	243	276,00					P. Cierre	2.556	279,494		
15:46:17	5	6.529,50	13:07:03	150	278,00									
15:46:17	5	6.529,00	13:07:03	50	278,50									
15:48:41	29	6.350,50	13:08:54	300	274,50									
16:02:39	20	6.361,00	13:10:20	249	275,00									
16:03:23	10	6.300,00	13:10:20	382	272,00									
16:21:12	5	6.370,50	13:12:01	33	272,50									
16:28:43	45	6.371,00	13:13:19	200	278,00									
	P. Cierre	6.384,50	13:13:52	7	273,50									
	739	6.560,396	13:14:13	7	277,50									
	■ HSAT		13:15:39	183	278,00									
	48hs.	c/a: 280,50	13:15:39	480	278,50									
	11:00:11	5	290,00	110	278,00									
	11:01:57	10	281,50	300	275,50	12:03:42	800	320,00						
	11:03:02	20	289,00	1.200	275,00	12:06:42	400	325,00						
	11:03:07	61	281,50	160	276,00	12:08:01	2.000	320,00						
	11:03:15	7	282,00	1	274,00	12:34:28	273	320,00						
	11:03:22	92	281,50	100	274,50	12:39:38	465	325,00						
	11:03:31	19	283,00	3	274,00	12:51:08	817	320,00						
	11:04:55	292	275,00	100	274,00	12:58:33	708	320,00						
	11:04:55	89	275,00	6	274,00	13:03:10	5.357	320,00						
	11:06:18	500	272,00	27	273,00	14:09:13	604	328,00						
	11:06:18	300	271,50	150	274,50	14:22:25	6.023	320,00						
	11:06:18	150	271,00	4	275,00	15:30:37	1.355	326,00						
	11:06:18	150	269,00	271	273,00	15:37:40	1.296	325,00						
	11:06:56	145	270,00	219	273,00	15:38:47	800	329,00					</	

14:21:15	27	959.50	11:46:10	1	1.622,80	14:36:01	12	1.567,50	11:03:09	39	1.099,00	11:44:08	500	1.069,00
14:25:03	102	960,00	11:46:43	32	1.622,45	14:36:01	79	1.567,00	11:03:11	87	1.092,50	11:44:15	59	1.063,00
14:29:30	1	959,50	11:46:54	63	1.616,00	14:37:05	1	1.570,00	11:03:11	85	1.099,00	11:44:37	39	1.068,50
14:36:30	103	955,00	11:47:15	454	1.607,45	14:38:54	10	1.567,00	11:03:18	703	1.099,00	11:44:37	31	1.069,00
14:37:26	220	959,00	11:46:54	40	1.614,50	14:40:00	12	1.570,00	11:03:18	803	1.099,00	11:45:37	380	1.068,50
14:54:34	118	956,00	11:46:54	1	1.614,00	14:40:24	10	1.569,95	11:03:29	1.200	1.092,50	11:45:44	2.000	1.065,00
14:56:22	50	955,00	11:46:54	10	1.613,00	14:40:24	3	1.570,00	11:03:29	800	1.092,00	11:45:53	13	1.067,00
15:00:32	492	956,00	11:46:54	628	1.608,00	14:42:17	23	1.572,00	11:03:36	1.266	1.098,50	11:46:01	391	1.065,00
15:01:47	955	955,00	11:46:54	454	1.607,45	14:43:24	4	1.571,00	11:03:44	1.239	1.099,00	11:46:27	301	1.063,50
15:01:47	496	952,50	11:47:31	9	1.620,95	14:43:33	52	1.570,00	11:04:00	57	1.098,50	11:46:39	255	1.067,00
15:01:47	150	952,00	11:50:10	100	1.618,00	14:43:49	100	1.563,45	11:04:00	1	1.092,00	11:46:40	158	1.063,50
15:01:47	110	951,00	11:51:03	4	1.619,50	14:44:15	100	1.569,95	11:04:04	20	1.099,00	11:47:34	1.052	1.064,00
15:01:47	210	950,00	11:53:01	32	1.619,00	14:44:25	44	1.570,00	11:04:15	58	1.092,00	11:48:03	141	1.063,50
15:02:00	41	949,50	11:53:01	3	1.621,50	14:57:57	64	1.569,05	11:04:15	34	1.091,00	11:48:03	1.859	1.063,00
15:02:43	21	950,00	11:53:26	65	1.617,00	15:03:28	31	1.568,90	11:04:15	91	1.099,00	11:48:22	100	1.067,00
15:05:14	41	945,50	11:53:27	248	1.616,00	15:04:31	77	1.569,00	11:04:15	32	1.091,00	11:48:52	15	1.063,00
15:05:14	63	945,00	11:53:37	50	1.609,05	15:07:36	113	1.568,90	11:05:22	534	1.092,00	11:49:18	572	1.067,00
15:11:49	100	947,00	11:53:37	40	1.609,00	15:07:36	319	1.565,50	11:05:49	115	1.097,00	11:49:26	2.637	1.063,00
15:12:06	45	946,00	11:53:37	130	1.607,00	15:07:36	73	1.565,00	11:05:49	623	1.097,50	11:49:26	661	1.062,00
15:13:01	37	948,00	11:54:44	2	1.609,00	15:09:42	100	1.564,05	11:05:59	115	1.096,00	11:49:56	145	1.065,50
15:13:03	30	946,00	11:57:37	14	1.613,00	15:10:06	803	1.565,00	11:05:59	200	1.094,00	11:49:56	355	1.067,00
15:13:42	150	948,00	11:58:08	5	1.612,50	15:10:12	275	1.569,00	11:05:59	17	1.093,50	11:50:40	15	1.062,00
15:26:14	23	946,00	11:58:11	5	1.610,00	15:10:12	90	1.569,95	11:05:59	1.014	1.092,50	11:50:48	325	1.067,00
15:26:35	87	948,00	11:58:11	4	1.613,00	15:11:47	12	1.572,60	11:06:55	250	1.095,50	11:50:48	376	1.069,00
15:28:29	46	946,00	11:59:21	8	1.614,95	15:12:52	35	1.573,90	11:06:59	77	1.092,50	11:51:29	30	1.067,00
15:31:06	20	944,00	11:59:30	1	1.614,50	15:15:19	2	1.569,00	11:06:59	377	1.091,50	11:51:29	113	1.064,00
15:31:06	40	935,00	12:03:00	13	1.612,00	15:15:33	15	1.572,25	11:07:27	240	1.092,50	11:53:18	95	1.065,00
15:31:06	150	932,50	12:03:00	17	1.610,50	15:15:34	1	1.569,00	11:07:27	673	1.094,50	11:54:28	330	1.062,00
15:31:06	26	947,00	12:04:39	10	1.611,95	15:15:36	5	1.569,00	11:07:27	821	1.092,00	11:54:28	912	1.069,00
15:43:55	70	939,00	12:05:00	5	1.612,00	15:15:36	1	1.569,00	11:07:38	224	1.094,50	11:54:57	92	1.069,00
15:50:19	100	936,00	12:05:00	42	1.614,95	15:15:47	2	1.572,25	11:07:50	810	1.092,00	11:55:29	95	1.063,00
15:50:45	60	939,00	12:06:32	16	1.615,00	15:16:27	2	1.572,15	11:07:56	749	1.094,50	11:55:35	20	1.065,00
15:51:14	400	945,50	12:09:27	2	1.614,95	15:18:17	1	1.569,00	11:08:15	758	1.092,50	11:55:40	16	1.063,00
15:52:03	76	946,00	12:09:31	19	1.615,00	15:18:23	3	1.570,00	11:08:15	970	1.094,50	11:55:48	15	1.063,00
15:52:03	688	949,00	12:14:43	76	1.629,00	15:22:53	151	1.568,60	11:08:31	2.337	1.094,50	11:56:41	415	1.063,00
15:52:03	688	949,00	12:14:45	13	1.615,00	15:23:05	6	1.569,00	11:08:32	200	1.092,00	12:00:05	140	1.061,00
15:52:03	141.588	950,00	12:14:54	36	1.626,35	15:23:05	121	1.570,00	11:08:40	18	1.094,50	12:00:35	115	1.065,00
16:29:05	50	977,00	12:14:54	17	1.615,00	15:23:49	49	1.573,50	11:09:14	174	1.094,50	12:01:17	1.025	1.061,00
16:29:08	6.400	950,00	12:15:34	35	1.625,45	15:23:55	11	1.576,65	11:09:07	274	1.094,00	12:01:17	1.000	1.056,00
16:31:08	3.042	959,00	12:18:26	40	1.615,00	15:24:16	88	1.564,00	11:09:07	1.679	1.092,00	12:01:17	50	1.055,00
16:55:44	100	959,50	12:18:42	141	1.614,95	15:28:27	13	1.574,60	11:09:13	50	1.094,50	12:01:17	5.220	1.054,00
16:55:44	173	960,00	12:21:35	30	1.613,00	15:29:50	262	1.564,00	11:09:34	143	1.092,00	12:02:56	26	1.055,50
16:57:42	87	946,00	12:22:20	49	1.615,00	15:30:27	1	1.573,50	11:09:38	90	1.094,50	12:03:59	90	1.060,00
16:58:55	299	959,50	12:23:47	49	1.610,50	15:31:34	2	1.563,00	11:09:41	171	1.092,00	12:04:40	208	1.056,50
	P. Cierre	953,50	12:23:47	51	1.610,50	15:31:44	4	1.576,60	11:10:37	48	1.091,50	12:05:10	500	1.061,50
	172.266	952,346	12:24:22	6	1.615,00	15:34:18	61	1.563,00	11:10:41	1.477	1.092,00	12:06:07	334	1.061,00
			12:24:32	184	1.610,50	15:34:18	20	1.561,70	11:10:48	1.052	1.091,50	12:06:37	376	1.061,50
			12:26:06	186	1.609,00	15:34:18	150	1.560,00	11:10:48	1.000	1.091,50	12:06:57	1.000	1.061,00
			12:29:02	90	1.607,00	15:34:18	40	1.561,00	11:11:02	78	1.091,50	12:07:06	10	1.056,50
11:29:24	Im.	c/a: 922,00	12:29:27	36	1.605,00	15:34:18	423	1.560,00	11:11:15	3.706	1.091,00	12:07:06	35	1.061,50
11:35:44	2.459	950,00	12:29:44	32	1.600,00	15:35:25	50	1.569,45	11:11:18	2.333	1.090,00	12:07:14	28	1.056,00
12:03:45	40	977,00	12:32:33	60	1.590,05	15:35:25	21	1.570,00	11:11:29	458	1.091,50	12:07:14	177	1.055,50
12:56:39	100	978,50	12:33:02	100	1.592,08	15:39:08	40	1.569,95	11:11:59	10	1.091,50	12:07:17	1.020	1.056,00
13:01:29	13	1.550,00	12:42:00	54	1.600,00	15:39:49	1	1.569,50	11:12:05	196	1.091,50	12:07:17	171	1.055,50
13:49:33	3	1.500,00	12:42:51	16	1.591,55	15:42:33	4	1.570,00	11:12:44	407	1.090,00	12:07:57	140	1.061,00
13:53:05	20	1.505,00	12:45:28	1	1.599,90	15:45:49	10	1.572,00	11:13:03	53	1.089,00	12:08:12	140	1.056,00
15:38:32	60	1.511,00	12:45:32	84	1.592,05	15:45:53	147	1.569,00	11:13:03	112	1.080,00	12:08:48	225	1.055,50
	P. Cierre	1.594,662	12:48:22	100	1.598,00	15:48:22	172	1.568,00	11:13:03	392	1.080,00	12:09:42	237	1.055,50
			12:45:32	86	1.591,50	15:50:36	10	1.579,00	11:13:22	105	1.089,50	12:12:08	523	1.055,50
11:00:04	Im.	c/a: 1.670,15	12:46:11	16	1.599,90	15:52:09	137	1.578,45	11:13:33	90	1.089,00	12:12:27	100	1.055,00
11:00:18	34	1.680,00	12:50:45	17	1.590,05	15:52:09	15	1.578,50	11:14:10	51	1.088,50	12:12:27	50	1.054,50
11:00:18	11	1.676,40	12:50:48	93	1.590,00	15:52:42	544	1.578,95	11:14:20	99	1.082,50	12:12:27	1.068	1.054,00
11:00:25	51	1.674,40	12:51:03	100	1.598,00	15:57:34	2	1.579,00	11:14:35	453	1.089,00	12:13:24	1.055,50	
11:00:31	7	1.673,00	12:53:10	100	1.590,05	15:57:34	3	1.579,00	11:14:35	649	1.089,00	12:14:01	60	1.052,00
11:00:37	4	1.668,00	12:55:23	219	1.590,00	15:57:34	5	1.580,00	11:15:38	2.994	1.088,50	12:14:58	5.000	1.053,00
11:00:47	30	1.664,00	12:56:09	10	1.585,00	15:58:02	3	1.575,00	11:15:57	186	1.082,50	12:18:19	1.080	1.052,00
11:01:29	50	1.659,05	12:56:49	179	1.580,00	15:58:02	33	1.579,90	11:16:14	186	1.088,00	12:18:35	3.006	1.050,00
11:01:45	35	1.659,00	12:58:21	65	1.582,99	15:58:18	34	1.589,00	11:16:14	186	1.088,00	12:18:35	1.080	1.050,00
11:01:50	250	1.650,00	12:58:21	30	1.598,90	16:03:00	8	1.571,00	11:16:47	86	1.083,00	12:20:03	789	1.050,00
11:02:55	85	1.633,00	12:59:08	95	1.580,05	16:06:24	4	1.580,00	11:17:01	150	1.088,00	12:20:23	750	1.050,00
11:03:38	14	1.632,90	12:59:17	15	1.580,00	16:06:24	2	1.596,00	11:17:01	440	1.088,50	12:20:49	4.088	1.050,00
11:07:02	192	1.680,00	13:01:46	100	1.582,45	16:06:46	10	1.571,00	11:17:01	1.886	1.088,00	12:21:17	10	1.051,00
11:09:01	86	1.677,95	13:03:52											

Boletín Diario de la Bolsa de Comercio de Buenos Aires

Table with multiple columns containing market data including time, price, volume, and various market indicators like PAMP, MORI, MTR, and OEST. Includes sub-sections for different market segments and their respective metrics.

11:26:43	11	1.999,50	12:20:04	84	2.000,00	13:07:34	490	1.920,00	14:04:30	25	1.949,95	15:22:11	3	1.969,50
11:27:05	1	2.003,00	12:20:25	5	1.998,00	13:07:34	21	1.929,75	14:04:30	2.457	1.947,00	15:22:11	7	1.970,00
11:27:31	11	1.999,50	12:20:25	84	1.995,00	13:07:34	81	1.929,70	14:06:07	6	1.955,00	15:22:35	12	1.968,00
11:27:31	410	1.999,50	12:20:25	194	1.995,00	13:07:34	194	1.929,70	14:07:02	19	1.957,00	15:22:35	14	1.964,00
11:28:13	1.622	2.003,00	12:20:27	3	2.003,00	13:07:37	45	1.950,00	14:07:18	4	1.954,95	15:22:53	5	1.969,95
11:28:58	359	2.002,50	12:20:38	1	2.001,95	13:09:51	54	1.950,05	14:07:18	28	1.950,00	15:23:12	10	1.969,90
11:29:28	30	2.003,55	12:20:59	89	2.000,00	13:10:14	41	1.954,00	14:09:52	11	1.951,00	15:23:36	200	1.969,00
11:29:39	89	2.007,50	12:21:41	50	2.000,95	13:10:25	1	1.950,05	14:10:59	124	1.957,00	15:24:39	1	1.968,50
11:30:08	200	2.030,00	12:21:45	260	2.030,00	13:11:28	8	1.953,00	14:11:45	7	1.951,00	15:24:54	175	1.968,45
11:30:15	899	2.007,50	12:21:55	3	1.994,50	13:11:51	17	1.950,05	14:12:10	5	1.956,10	15:25:51	30	1.965,00
11:30:37	4	2.000,50	12:21:55	2	1.994,00	13:12:08	6	1.953,00	14:12:22	30	1.950,00	15:26:14	26	1.968,25
11:31:02	14	2.006,45	12:21:55	8	1.993,50	13:12:36	19	1.953,50	14:12:57	1	1.954,40	15:26:25	49	1.968,15
11:31:13	22	2.006,90	12:21:55	11	1.992,85	13:13:34	178	1.952,00	14:13:17	82	1.950,00	15:26:58	2	1.967,85
11:31:13	7	2.006,95	12:21:55	40	1.991,00	13:16:21	7	1.950,00	14:13:32	10	1.949,95	15:27:29	20	1.964,00
11:31:13	8	2.007,00	12:21:55	395	1.990,00	13:16:34	3.022	1.952,00	14:14:46	190	1.949,55	15:27:29	42	1.964,20
11:31:13	13	2.009,20	12:21:55	11	2.001,00	13:17:01	10	1.954,00	14:15:08	54	1.949,95	15:28:15	942	1.965,90
11:31:42	11	2.000,50	12:21:58	29	2.000,95	13:17:01	500	1.955,00	14:15:23	98	1.950,00	15:28:41	9	1.965,85
11:31:44	200	1.999,50	12:22:19	181	2.001,00	13:17:14	50	1.951,85	14:15:28	512	1.950,60	15:28:41	91	1.965,90
11:31:44	51	1.999,00	12:22:31	75	2.001,45	13:17:19	7	1.950,00	14:15:47	260	1.950,75	15:29:21	2	1.965,95
11:31:44	8	1.998,50	12:22:32	159	2.000,95	13:17:26	7	1.952,50	14:16:11	20	1.947,00	15:29:56	10	1.965,00
11:31:44	341	1.996,00	12:23:13	20	1.995,00	13:17:26	1.063	1.951,85	14:16:11	5	1.945,00	15:29:56	241	1.965,95
11:33:03	31	1.999,55	12:23:13	5	1.994,50	13:17:30	4	1.950,05	14:16:20	57	1.951,00	15:30:28	10	1.966,00
11:33:38	107	1.999,55	12:23:45	7	2.000,95	13:17:52	1	1.950,00	14:16:25	500	1.950,00	15:31:08	1	1.967,15
11:33:42	21	1.997,00	12:23:46	10	1.995,50	13:18:10	4	1.956,00	14:16:46	100	1.946,05	15:31:29	12	1.967,00
11:34:09	10	1.999,50	12:23:46	2	1.995,00	13:18:22	20	1.960,00	14:16:46	50	1.946,00	15:32:17	3	1.966,00
11:34:19	82	1.997,00	12:23:51	20	2.000,95	13:18:41	10	1.956,00	14:16:46	1.413	1.945,00	15:32:17	10	1.962,00
11:34:22	875	1.999,50	12:24:41	90	1.996,50	13:18:46	103	1.960,00	14:17:56	5	1.944,00	15:32:17	10	1.960,50
11:34:47	31	2.007,00	12:24:45	89	2.000,95	13:19:08	41	1.959,95	14:18:06	2	1.951,00	15:32:17	7	1.960,00
11:34:57	119	1.999,50	12:26:17	8	1.999,00	13:19:08	69	1.964,00	14:19:00	680	1.954,00	15:32:17	200	1.959,50
11:36:14	52	1.997,00	12:26:17	992	2.000,95	13:19:43	147	1.960,00	14:19:33	9	1.956,85	15:32:17	8	1.959,00
11:36:28	52	1.999,50	12:26:20	47	1.995,00	13:21:08	25	1.966,00	14:19:40	46	1.954,00	15:32:17	87	1.958,50
11:36:31	13	1.997,00	12:26:58	17	1.990,00	13:24:06	174	1.960,00	14:21:07	200	1.956,90	15:32:25	70	1.965,95
11:36:47	147	2.000,50	12:28:15	157	1.992,00	13:25:16	75	1.960,00	14:21:07	13	1.954,60	15:32:51	17	1.965,00
11:37:02	815	2.000,00	12:26:58	240	1.983,70	13:26:38	600	1.960,00	14:21:24	2	1.955,75	15:34:06	70	1.960,05
11:37:28	50	2.002,00	12:27:22	31	1.988,00	13:27:58	50	1.958,90	14:22:05	10	1.957,00	15:35:04	83	1.965,00
11:38:57	31	2.001,95	12:27:54	94	1.982,35	13:29:11	51	1.957,00	14:22:05	4	1.955,75	15:35:35	51	1.966,00
11:39:33	133	2.002,00	12:28:36	20	1.982,70	13:29:17	8	1.957,70	14:22:17	3	1.954,10	15:35:35	18	1.966,50
11:40:28	10	2.004,55	12:30:57	17	1.995,00	13:29:17	4	1.957,00	14:22:30	258	1.957,00	15:35:35	33	1.961,00
11:40:59	1	2.001,50	12:29:42	5	1.993,50	13:29:27	20	1.956,00	14:23:02	63	1.955,00	15:38:22	1	1.963,00
11:40:59	470	2.000,00	12:30:00	1	1.987,70	13:29:30	5	1.955,95	14:23:06	79	1.957,00	15:38:41	13	1.964,00
11:42:20	2	1.999,00	12:30:03	21	1.981,00	13:29:39	10	1.957,75	14:23:06	72	1.958,00	15:39:03	30	1.963,00
11:42:24	475	2.000,00	12:30:47	1	1.982,50	13:31:25	64	1.954,00	14:23:06	104	1.961,00	15:39:18	2	1.964,00
11:42:28	10	1.997,35	12:30:47	45	1.982,00	13:31:43	1	1.958,35	14:23:08	10	1.960,00	15:39:33	127	1.963,00
11:42:28	7	2.000,00	12:30:55	19	1.987,70	13:31:43	1	1.960,00	14:24:08	166	1.961,00	15:40:34	4	1.963,00
11:42:31	10	1.997,35	12:30:57	195	1.988,50	13:31:59	25	1.961,25	14:25:08	10	1.955,05	15:41:39	25	1.961,00
11:42:35	297	2.000,00	12:30:57	12	1.991,50	13:32:43	10	1.957,00	14:25:38	80	1.962,95	15:41:54	116	1.963,00
11:42:50	25	2.007,00	12:30:57	471	1.995,00	13:32:58	54	1.956,00	14:25:50	176	1.961,45	15:42:38	55	1.965,00
11:42:50	10	2.009,00	12:30:57	150	1.995,55	13:33:01	10	1.956,00	14:25:51	3	1.961,00	15:42:38	78	1.968,00
11:42:50	15	2.009,00	12:30:57	40	2.000,00	13:33:29	100	1.956,00	14:26:41	46	1.961,00	15:42:38	152	1.969,40
11:44:01	100	2.012,40	12:30:57	450	2.003,00	13:33:42	50	1.959,50	14:27:02	90	1.955,05	15:42:38	695	1.970,90
11:44:01	87	2.012,55	12:30:57	631	2.004,00	13:33:43	25	1.956,00	14:27:02	48	1.955,00	15:42:38	500	1.971,00
11:44:22	20	2.003,55	12:30:57	25	2.007,00	13:33:56	279	1.963,20	14:27:02	41	1.954,10	15:42:38	5	1.975,50
11:44:28	10	2.008,40	12:30:57	8	2.012,00	13:34:19	321	1.963,00	14:27:08	104	1.957,00	15:42:38	53	1.982,00
11:44:33	17	2.002,50	12:31:04	297	1.993,65	13:35:39	44	1.960,90	14:28:25	99	1.964,00	15:42:38	50	1.985,00
11:44:33	53	2.003,60	12:33:02	4	1.992,00	13:35:45	100	1.960,40	14:29:26	3	1.967,70	15:42:38	60	1.990,00
11:44:42	4	2.009,95	12:33:13	50	1.993,50	13:36:56	12	1.960,50	14:29:26	7	1.956,00	15:42:38	2	1.995,00
11:44:48	20	2.003,50	12:33:22	50	1.993,50	13:37:04	6	1.960,50	14:29:26	10	1.964,00	15:44:10	128	1.998,00
11:45:06	2	2.003,50	12:33:25	100	1.983,55	13:37:17	100	1.959,50	14:29:56	10	1.963,10	15:44:32	60	1.961,00
11:45:30	2	2.003,50	12:33:25	51	1.983,50	13:38:19	7	1.960,00	14:30:19	24	1.954,70	15:44:32	50	1.960,00
11:46:33	5	2.007,45	12:34:21	1	1.989,95	13:38:45	5	1.955,00	14:30:58	8	1.963,60	15:44:32	9	1.958,50
11:46:48	52	2.008,40	12:34:21	1	1.983,45	13:38:45	98	1.954,00	14:31:46	11	1.961,00	15:44:34	68	1.963,40
11:47:12	1	2.003,55	12:34:56	31	1.982,00	13:39:27	50	1.958,15	14:32:13	5	1.963,25	15:46:56	15	1.971,05
11:47:32	1	2.000,00	12:35:05	136	1.983,00	13:39:29	10	1.957,50	14:32:23	119	1.962,40	15:47:38	50	1.971,15
11:47:35	4	2.002,50	12:35:09	46	1.988,95	13:39:32	69	1.954,00	14:32:27	59	1.964,15	15:49:53	7	1.970,00
11:47:44	34	2.002,00	12:35:37	97	1.983,00	13:39:32	5	1.952,00	14:32:39	258	1.954,10	15:50:06	68	1.970,45
11:48:31	1	2.000,00	12:37:10	74	1.986,50	13:39:32	176	1.950,00	14:33:40	170	1.954,00	15:50:44	6	1.965,10
11:49:07	1	2.003,50	12:37:12	1	1.985,00	13:40:07	10	1.957,50	14:35:05	458	1.959,85	15:50:44	105	1.965,05
11:49:12	419	2.002,00	12:37:16	64	1.982,00	13:40:08	2	1.959,35	14:35:38	190	1.955,00	15:50:46	1	1.971,45
11:49:48	13	2.003,50	12:37:55	3	1.984,00	13:40:47	8	1.950,05	14:37:45	50	1.962,10	15:51:28	152	1.969,80
11:49:48	5	2.001,00	12:38:04	192	1.980,00	13:42:46	8	1.956,95	14:38:18	70	1.961,00	15:51:28	36	1.968,00
11:50:45	50	2.002,00	12:39:04	1	1.981,50	13:42:14	21	1.958,00	14:38:18	334	1.962,10	15:53:51	4	1.967,15
11:50:59	1	2.001,00	12:39:10	329	1.981,00	13:43:04	33	1.960,00	14:38:18	152	1.962,15	15:54:11	20	1.965,00
11:50:59														

15:08:36	253	1,92	11:43:40	93	815,50	16:21:02	5,818	800,00	14:25:18	210	99,40	11:44:55	120	1.544,05
15:26:54	1	1,88	11:43:40	25	817,00	16:22:18	150	801,00	14:25:18	1.390	99,20	11:45:48	12	1.551,20
15:27:28	59	1,92	11:43:40	1,954	818,00	16:22:18	490	800,50	14:27:56	100	99,90	11:47:44	3	1.545,00
15:34:40	110	1,92	11:43:40	2,667	818,00	16:22:56	190	800,00	14:29:20	100	99,90	11:48:57	40	1.540,00
15:35:41	116	1,92	11:43:55	200	814,50	16:29:30	18,4	803,00	14:29:20	3,086	99,20	11:48:57	893	1.538,30
16:05:49	378	1,93	11:44:58	41	811,00	16:29:30	42	804,00	14:29:20	500	99,00	11:50:15	20	1.543,00
16:14:40	1	1,88	11:46:07	35,3	814,50	16:29:30	57,7	805,00	14:29:20	100	98,60	11:50:53	20	1.540,00
16:29:49	3	1,93	11:46:12	100	811,00	16:31:10	300	804,50	14:29:20	100	98,00	11:51:47	24	1.539,00
	P. Cierre	1,93	11:46:12	544	814,00	16:35:31	291	801,00	14:29:20	1,000	99,10	11:52:05	1	1.544,35
		1,91	11:50:24	10	814,50	16:42:32	33	804,50	14:29:20	5,297	98,50	11:52:41	32	1.532,25
			11:58:48	1,015,5	814,00	16:43:08	245	804,00	14:29:20	2,000	97,10	11:52:55	4	1.531,60
	Inm.	c/a: 2,01	12:11:08	78	811,00	16:43:45	310	803,00	14:29:20	4,650	97,00	11:53:32	1	1.541,00
11:38:00	100	1,99	12:12:26	70	810,50	16:45:08	190	802,00	14:30:28	100	99,60	11:53:48	1	1.540,00
12:01:22	1	1,96	12:13:45	112	811,00	16:47:13	298	801,00	14:30:28	100	99,70	11:55:57	98	1.525,00
12:01:39	11	1,87	12:14:44	97	814,50	16:47:14	20	802,00	14:42:23	100	97,20	12:00:22	38	1.525,05
12:32:43	128	1,95	12:15:21	240	810,50	16:47:25	22	801,00	14:42:23	1,500	97,10	12:01:29	1	1.530,00
12:42:04	11	1,89	12:16:29	0,3	814,50	16:47:25	165	800,50	14:42:23	700	97,00	12:01:53	20	1.530,20
12:49:55	15	1,95	12:16:29	39,7	819,50	16:49:35	148,2	800,00	14:43:24	200	98,40	12:03:29	136	1.525,10
13:40:03	156	1,90	12:16:41	148	819,00	16:51:15	20	802,00	14:44:07	200	97,10	12:03:30	2	1.530,55
15:06:11	180	1,91	12:17:13	220	811,00	16:51:31	287	800,00	14:48:07	4,800	97,00	12:06:00	645	1.527,00
15:14:58	94	1,92	12:20:58	1,000	818,00	16:52:54	121	802,00	14:49:10	810	98,40	12:07:26	2	1.526,05
	P. Cierre	1,92	12:20:58	250	819,00	16:52:54	1	803,00	15:00:41	273	97,00	12:08:17	58	1.526,00
	696	1,928	12:22:04	478	811,50	16:56:39	1,288	801,00	15:01:20	1,857	98,40	12:10:12	78	1.525,00
			12:22:04	58,3	811,00	16:57:04	963	800,00	15:25:05	1,092	98,00	12:10:12	44	1.525,00
			12:24:58	61	819,00	16:57:55	40	803,00	15:28:22	1,008	99,40	12:10:39	20	1.534,55
			12:27:01	61	814,50	16:59:09	27	801,00	15:30:15	1,500	98,10	12:13:01	27	1.525,05
11:06:24	1.377	c/a: 984,50	12:27:01	257	814,00	16:59:09	109	800,00	15:30:36	200	99,30	12:15:32	2	1.525,00
11:37:54	20	1,90	12:28:05	73	819,00	16:59:09	298	801,00	15:32:00	100	99,30	12:15:32	13	1.525,00
12:30:47	43	990,00	12:29:09	10	814,50	16:59:09	107	800,00	15:32:00	100	99,30	12:19:58	5	1.525,00
12:35:36	100	976,00	12:29:09	108	814,00	16:59:09	209	800,00	15:32:35	198	98,10	12:23:14	50	1.534,30
12:35:36	100	975,00	12:32:28	50	816,50	16:59:09	107	800,00	15:34:53	2,204	99,30	12:24:14	170	1.525,10
12:35:36	246	948,00	12:34:54	25	816,00	11:19:39	25	801,00	15:36:05	2,568	99,40	12:27:15	65	1.526,00
12:42:04	64	951,00	12:35:46	16	814,50	11:19:39	100	800,00	15:36:05	1,000	99,60	12:27:15	15	1.525,00
12:42:03	22	990,00	12:38:25	194	815,50	11:19:39	54	787,00	15:36:05	6,931	99,90	12:27:15	345	1.521,50
12:49:23	40	960,00	12:38:25	59	814,00	11:32:27	45	789,00	15:36:05	3,335	100,00	12:27:41	1	1.530,55
12:49:23	20	949,00	12:39:37	1,411,7	815,50	12:09:46	122	810,00	15:36:05	10,700	100,50	12:33:09	300	1.522,05
13:05:13	87	993,00	12:41:26	100	815,00	12:09:46	12,5	815,00	15:36:05	2,200	100,75	12:35:24	1	1.522,00
13:05:13	10	990,00	12:41:26	73	814,00	12:10:19	129	810,00	15:36:11	2,919	100,00	12:35:24	39	1.524,00
13:25:25	73	949,00	12:43:47	644,3	815,50	12:12:26	548	800,00	15:36:58	13,195	100,75	12:36:15	285	1.523,65
13:29:42	46	948,00	12:43:47	15	816,00	12:27:30	125	810,00	15:41:07	294	100,25	12:39:18	10	1.524,00
13:51:02	30	990,00	12:43:47	548,7	817,00	12:27:58	1	812,00	15:44:42	906	99,90	12:39:27	90	1.526,95
13:51:02	1,990	993,00	12:44:27	349	815,00	12:27:59	100	810,00	15:44:42	2,000	100,00	12:46:11	23	1.523,80
13:54:37	110	954,30	12:45:37	151	816,00	12:34:54	40	812,00	15:44:42	2,000	100,00	12:46:11	40	1.522,00
16:28:34	66	979,50	12:52:58	30	815,00	12:38:25	63	810,00	15:44:42	1,994	101,00	12:46:11	197	1.521,75
16:28:34	30	991,00	13:01:11	40	816,50	12:41:25	124	800,00	15:54:12	100	98,60	12:48:31	480	1.522,00
16:28:34	1,734	993,00	13:01:32	511,1	815,00	12:44:27	559	812,00	15:55:33	100	100,50	12:51:58	53	1.521,75
16:28:34	999,00	13:01:32	317,9	814,00	13:36:18	20	818,00	15:55:33	900	100,75	12:51:58	4	1.521,00	
16:42:44	P. Cierre	997,00	13:32:32	64	814,00	13:38:50	43	810,00	15:55:34	291	100,00	13:03:00	28	1.515,00
	6,451	991,921	13:32:36	53	815,00	13:48:53	10	818,00	15:56:56	291	100,50	12:54:42	8	1.518,00
			13:32:36	47	816,00	14:14:34	200	810,00	15:56:56	709	100,75	12:54:42	29	1.520,00
			13:32:36	100	814,00	14:21:43	169	800,00	15:58:13	1,658	100,50	12:54:48	151	1.515,00
			13:34:37	50	814,00	14:25:24	66	795,00	16:08:50	1,338	100,00	12:55:32	63	1.501,00
			13:42:10	10	814,00	14:38:20	500	801,00	16:25:26	601	99,00	12:59:23	15	1.501,00
			13:42:28	30	814,00	14:59:07	125	800,00	16:27:41	1,000	98,70	12:59:44	60	1.504,50
			13:43:12	140	810,00	14:59:07	16	795,00	16:27:41	1,000	98,50	13:00:29	329	1.501,00
			13:43:46	113	816,00	14:59:48	21	795,50	16:27:41	1,350	98,00	13:03:04	6	1.500,00
			13:43:46	569,1	814,00	15:02:14	27	800,00	16:28:14	90,80	98,80	13:03:04	16	1.495,00
			13:45:51	20	813,00	15:07:08	276	795,50	16:28:17	300	98,00	13:06:22	15	1.496,00
			13:47:38	122	814,00	15:12:58	195	805,00	16:29:01	300	98,60	13:06:22	200	1.497,00
			13:49:22	152	813,00	15:21:51	11	809,00	16:31:24	300	98,10	13:06:22	40	1.496,00
			13:50:32	129	811,00	15:29:43	91	800,00	16:31:24	1,155	98,00	13:06:22	180	1.497,00
			13:50:32	10	811,50	15:55:59	109	800,00	16:32:51	2,400	98,00	13:07:03	14	1.495,50
			13:51:46	5	811,00	15:59:58	108	795,00	16:32:51	3,245	98,00	13:07:03	12	1.496,00
			13:52:44	99	811,00	16:07:53	10	792,00	16:35:03	665	99,90	13:07:03	200	1.498,80
			13:54:41	300	811,50	16:10:46	35	804,00	16:35:03	1,500	99,50	13:07:03	76	1.501,00
			13:56:49	5	811,00	16:11:16	114	800,00	16:47:14	2,505	98,90	13:07:24	35	1.495,00
			13:57:14	192	815,50				16:50:59	99,50	98,00	13:08:08	6	1.481,00
			13:57:17	192	811,50				16:53:33	274	98,10	13:11:49	348	1.480,00
			14:02:22	422	814,00				16:53:33	905	99,50	13:12:20	54	1.486,25
			14:10:46	300	813,50				16:56:21	300	99,60	13:12:20	300	1.487,60
			14:15:58	243	814,00	11:02:47	100	99,70	16:56:21	3,300	99,50	13:12:20	33	1.487,60
			14:16:14	244	813,00	11:03:33	1,200	99,10				13:12:20	200	1.486,50
			14:16:14	656	811,50	11:03:59	200	99,00				13:12:20	300	1.487,60
			14:16:41	94	810,69	11:06:17	1,378	98,20				13:12:20	300	1.486,45
			14:20:59	300	811,50	11:06:49	90,678	99,60				13:12:20	348	1.486,45
			14:20:59	1,215	811,00	11:08:30	2,087	97,50				13:12:20	300	1.481,65
			14:21:41	2,000	813,00	11:16:37	712	98,20				13:12:20	8	1.479,60
			14:21:43	152	811,00	11:19:52	712	97,70				13:12:20	60	1.477,45
			14:23:01	261	811,00	11:19:52	500	97,60				13:12:20	30	1.476,45
			14:23:01	79	811,00	11:19:52	2,854	97,00				13:12:20	30	1.476,45
			14:27:01	926	810,00	11:21:30								

TXAR	Inm.	c/a: 900,50	13:42:47	7	894,00	12:12:21	299	333,00	14:42:31	1	24.120,00	11:34:56	2	24.620,00
11:00:05	5	915,00	13:44:33	31	895,00	12:15:24	115	332,00	15:01:44	5	24.799,85	11:34:56	1	24.550,00
11:00:06	4	914,00	13:45:03	8	896,50	12:19:37	344	333,00	15:01:44	3	24.800,00	11:35:48	10	24.659,50
11:00:58	55	920,00	13:50:13	50	899,00	12:23:11	146	329,00	15:07:03	18	24.144,00	11:36:28	14	24.558,50
11:02:17	50	917,50	13:51:14	2	895,50	12:25:44	402	330,50	15:27:43	7	24.796,00	11:37:19	1	24.641,05
11:02:17	4	917,00	13:59:19	3	899,00	12:28:18	984	329,00	15:27:43	3	24.797,00	11:38:11	1	24.600,00
11:03:25	18	915,00	13:59:33	46	895,00	12:28:24	199	330,50	15:27:43	50	24.990,00	11:38:11	9	24.560,00
11:03:27	9	910,00	14:00:58	89	894,50	12:30:55	33	331,50	15:27:43	19	24.992,00	11:39:12	1	24.626,00
11:03:27	29	906,50	14:00:58	89	894,00	12:30:58	21	330,00	15:27:43	20	24.145,00	11:39:32	10	24.625,95
11:03:27	18	901,00	14:00:58	67	881,00	12:41:19	19	331,00	15:52:29	5	24.370,00	11:39:34	19	24.626,00
11:03:27	144	900,00	14:04:14	20	898,50	12:42:34	973	329,00	15:58:03	5	24.366,50	11:39:34	5	24.650,00
11:03:40	16	906,50	14:09:30	70	894,00	12:44:27	168	331,50	16:09:57	7	24.895,00	11:39:44	12	24.672,00
11:04:09	22	902,00	14:09:30	9	893,00	12:44:27	184	333,50	16:42:04	22	24.204,00	11:39:45	4	24.676,00
11:04:09	123	902,50	14:09:30	21	882,50	12:44:29	500	329,00			24.204,00	11:39:46	6	24.685,25
11:04:47	53	901,00	14:11:36	39	894,00	12:47:31	180	331,50			24.446,926	11:39:48	3	24.687,00
11:05:12	520	903,00	14:20:25	100	890,50	12:51:28	109	331,00				11:39:50	5	24.775,00
11:08:21	90	904,50	14:23:25	13	897,50	12:52:02	1.490	329,00				11:39:52	1	24.634,75
11:08:21	32	904,00	14:26:38	9	891,00	12:52:14	1	331,00				11:40:29	1	24.613,40
11:08:21	90	903,50	14:28:35	50	893,50	12:52:16	252	329,00				11:40:31	1	24.618,00
11:08:21	2.856	903,00	14:29:36	3	891,00	12:53:25	3	331,00				11:40:31	14	24.613,40
11:11:06	43	900,00	14:31:03	44	896,00	12:57:50	123	329,00				11:40:31	13	24.613,35
11:12:18	100	900,50	14:31:22	5	897,50	13:05:13	30	330,00				11:41:01	15	24.656,15
11:12:18	29	901,00	14:33:55	449	891,00	13:06:07	10	325,00				11:41:36	26	24.656,20
11:12:47	950	903,50	14:34:28	314	895,50	13:08:43	1.059	328,00				11:42:14	20	24.737,00
11:12:47	100	904,50	14:42:22	807	891,00	13:13:43	40	324,00				11:43:23	11	24.737,45
11:13:36	191	911,50	14:45:27	18	890,50	13:13:43	17	323,50				11:43:38	8	24.700,00
11:13:36	9	912,00	14:47:38	80	894,00	13:13:43	2.425	323,00				11:43:53	20	24.737,50
11:13:36	1	911,50	14:47:38	100	893,50	13:13:58	13	322,00				11:44:53	2	24.737,45
11:14:55	113	906,00	14:50:52	280	893,50	13:14:51	604	328,00				11:44:53	17	24.700,00
11:16:09	4	911,50	15:02:51	10	893,00	13:16:33	27	327,00				11:45:25	2	24.673,00
11:18:35	1	910,00	15:10:08	1	891,00	13:19:32	3	324,50				11:45:28	9	24.640,00
11:20:49	120	911,00	15:13:30	507	891,00	13:19:32	605	323,00				11:45:40	1	24.671,50
11:20:49	109	907,00	15:13:30	20	887,00	13:22:00	6	322,00				11:45:48	6	24.640,00
11:21:02	46	914,50	15:19:24	20	889,00	13:25:31	20	329,00				11:46:16	1	24.651,00
11:21:10	250	915,00	15:27:54	191	887,50	13:26:27	16	325,00				11:46:47	2	24.644,00
11:22:33	100	918,00	15:28:05	11	884,00	13:26:27	26	329,50				11:46:49	176	24.630,00
11:23:27	29	909,00	15:28:05	50	883,50	13:34:33	25	323,00				11:46:53	29	24.600,00
11:23:27	24	920,00	15:32:48	57	883,00	13:34:33	72	322,00				11:46:56	12	24.560,00
11:23:27	34	922,00	15:32:48	31	881,50	13:36:12	133	329,00				11:47:04	4	24.559,15
11:23:57	30	919,50	15:33:36	198	881,00	13:41:32	1	328,50				11:47:30	4	24.654,50
11:24:17	120	918,50	15:45:37	3	883,00	13:42:47	15	323,00				11:47:30	40	24.658,50
11:24:17	50	917,00	15:46:43	313	881,00	13:42:47	32	322,00				11:47:30	12	24.707,40
11:24:17	5	907,00	15:49:46	120	881,50	13:42:48	21	327,00				11:47:30	17	24.735,00
11:24:17	3	877,00	15:49:46	96	880,00	13:42:48	183	329,00				11:47:30	7	24.750,00
11:27:28	2.669	875,00	15:50:09	18	883,00	13:51:10	1.187	322,00				11:48:14	4	24.620,00
11:27:29	100	874,50	15:50:09	92	884,50	14:18:50	120	321,00				11:48:55	100	24.644,00
11:27:30	11.443	875,00	15:52:40	8	881,50	14:21:42	491	320,00				11:48:52	3	24.652,50
11:27:32	25	874,50	16:02:52	58	881,00	14:24:30	18	322,00				11:49:16	47	24.665,50
11:27:32	5.888	875,00	16:03:00	88	884,00	14:25:26	50	320,50				11:49:20	4	24.651,00
11:27:38	55	914,50	16:13:22	75	881,50	14:32:29	2	322,00				11:49:30	2	24.560,00
11:30:53	2.484	895,00	16:16:39	10	880,00	14:33:00	184	321,50				11:49:30	4	24.559,15
11:30:54	34	900,00	16:16:39	63	879,00	14:39:02	100	320,00				11:49:30	74	24.525,55
11:30:56	1.834	910,00	16:16:39	10	876,50	14:45:38	2	321,50				11:49:56	45	24.518,60
11:31:12	68	908,00	16:16:39	22	876,00	14:51:07	20	321,00				11:51:17	24	24.532,50
11:31:13	166	910,00	16:19:01	10	881,50	14:51:35	207	320,00				11:51:21	36	24.633,00
11:31:54	3	913,50	16:20:28	56	880,00	14:51:35	82	319,50				11:51:21	27	24.637,00
11:33:08	15	918,00	16:24:32	1	879,50	14:54:17	149	320,00				11:51:48	100	24.611,50
11:33:27	50	917,50	16:24:32	6	879,00	14:56:14	2	319,50				11:51:50	24	24.518,60
11:33:31	20	918,00	16:24:32	5	880,00	14:59:06	297	321,00				11:52:00	9	24.518,60
11:33:31	9	914,00	16:29:26	5	879,00	15:03:27	210	319,50				11:52:00	20	24.550,00
11:35:10	30	914,00			898,00	15:09:43	38	319,50				11:52:00	46	24.518,60
11:35:10	100	913,50			893,11	15:03:43	462	318,50				11:52:00	7	24.510,00
11:36:34	13	910,50				15:05:56	45	319,50				11:52:00	10	24.500,00
11:37:00	500	913,00				15:06:02	10	321,00				11:52:00	7	24.493,95
11:39:06	717	911,00				15:06:25	130	318,50				11:52:00	13	24.493,00
11:39:30	50	909,00				15:06:25	157	318,00				11:53:54	5	24.490,00
11:39:30	37	908,50				15:06:47	40	319,50				11:54:01	7	24.493,00
11:39:41	549	909,00				15:06:47	155	319,00				11:54:26	42	24.504,50
11:41:11	70	908,50				15:06:47	792	318,00				11:54:32	5	24.490,00
11:41:11	51	908,00				15:10:16	7	321,00				11:54:37	1	24.500,00
11:41:18	1.563	911,00				15:12:30	52	319,50				11:54:52	13	24.500,00
11:43:10	1	910,00				15:19:35	313	319,00				11:55:21	30	24.490,00
11:43:10	29	909,00				15:24:45	73	319,00				11:55:42	4	24.490,00
11:45:00	2.003	911,00				15:24:45	10	319,00				11:55:47	1	24.400,00
11:49:29	102	910,00				15:24:11	40	318,50				11:55:47	3	24.360,00
11:49:45	624	911,00				15:24:11	111	318,00				11:56:13	1	24.4

12:31:38	2	24.500,05	14:18:29	15	24.320,70	16:05:38	6	24.340,00	11:05:35	1	8.055,50	12:50:28	1	8.092,00
12:32:42	22	24.500,00	14:18:29	20	24.321,00	16:05:40	1	24.325,00	11:05:45	3	8.004,00	12:50:28	25	8.092,50
12:33:29	20	24.499,95	14:18:29	5	24.321,85	16:05:40	35	24.309,00	11:06:24	2	8.045,00	12:51:46	1	8.099,50
12:35:03	17	24.500,00	14:18:38	1	24.268,00	16:05:40	14	24.297,00	11:06:44	1	8.039,50	12:51:53	125	8.071,00
12:35:31	3	24.473,30	14:18:38	2	24.300,00	16:05:40	7	24.287,00	11:07:47	1	8.044,50	12:52:03	8	8.100,00
12:36:12	3	24.511,95	14:21:12	17	24.294,75	16:05:40	4	24.286,00	11:08:18	24	8.049,50	12:52:03	1	8.114,00
12:36:45	1	24.512,00	14:21:25	2	24.276,00	16:05:40	7	24.280,00	11:08:18	15	8.050,00	12:55:32	1	8.114,50
12:37:29	29	24.441,85	14:21:25	38	24.273,35	16:06:41	2	24.293,05	11:08:50	1	8.044,50	12:55:57	90	8.114,00
12:37:39	6	24.512,00	14:21:41	19	24.330,00	16:06:41	27	24.286,45	11:09:42	1	8.045,50	12:56:06	4	8.115,00
12:38:15	5	24.600,00	14:23:24	55	24.280,10	16:07:30	1	24.339,95	11:11:42	1	8.004,00	12:56:14	10	8.067,50
12:38:22	4	24.613,00	14:23:47	1	24.330,00	16:08:19	5	24.400,00	11:11:42	11	7.986,00	12:56:27	100	8.108,50
12:38:22	5	24.615,00	14:25:24	19	24.350,00	16:09:13	1	24.434,45	11:11:45	3	7.987,00	12:57:32	12	8.106,00
12:38:37	1	24.606,00	14:26:51	6	24.330,00	16:09:58	14	24.424,00	11:12:02	1	7.996,50	12:57:37	1	8.103,00
12:38:37	239	24.615,00	14:27:21	28	24.400,00	16:09:58	28	24.469,95	11:13:25	9	8.018,00	12:58:02	1	8.099,50
12:38:52	2	24.700,00	14:27:21	4	24.400,05	16:11:24	5	24.410,00	11:13:39	12	8.031,00	12:58:50	20	8.062,50
12:39:52	1	24.512,00	14:27:57	18	24.330,00	16:11:56	1	24.434,95	11:15:05	15	8.034,50	12:58:52	2	8.062,00
12:40:33	24	24.515,00	14:28:25	2	24.400,05	16:12:03	3	24.410,00	11:15:17	2	8.065,00	12:59:50	1	8.096,50
12:42:15	1	24.512,00	14:29:01	2	24.400,00	16:12:27	1	24.435,00	11:15:19	1	8.038,00	13:01:08	11	8.094,50
12:42:15	1	24.450,00	14:30:31	3	24.330,00	16:12:27	1	24.450,00	11:15:34	10	8.050,00	13:01:20	1	8.092,00
12:42:15	1	24.432,50	14:30:39	2	24.400,00	16:12:40	34	24.469,95	11:16:59	38	8.065,00	13:02:25	3	8.051,50
12:42:15	1	24.407,95	14:30:39	8	24.449,00	16:16:24	22	24.450,00	11:17:56	3	8.033,00	13:03:23	1	8.091,00
12:42:18	1	24.515,00	14:30:54	3	24.432,65	16:16:54	29	24.469,95	11:18:42	1	8.065,00	13:03:35	2	8.089,00
12:45:13	2	24.432,50	14:32:17	3	24.425,00	16:20:36	2	24.410,00	11:18:42	2	8.069,50	13:03:47	2	8.050,50
12:46:07	2	24.515,00	14:32:57	1	24.409,80	16:20:36	3	24.400,00	11:18:51	12	8.084,00	13:04:08	24	8.089,00
12:47:36	14	24.420,00	14:34:33	6	24.379,20	16:20:36	38	24.378,00	11:19:09	4	8.063,50	13:04:35	3	8.089,50
12:50:47	4	24.500,00	14:34:37	1	24.357,70	16:20:45	25	24.469,95	11:19:28	2	8.027,00	13:05:26	3	8.087,00
12:51:23	20	24.515,00	14:34:46	2	24.332,00	16:22:08	30	24.420,00	11:19:42	12	8.058,00	13:06:39	6	8.060,00
12:51:58	1	24.507,50	14:34:56	20	24.330,00	16:24:39	2	24.460,00	11:20:27	11	8.053,00	13:06:39	11	8.089,50
12:52:11	1	24.500,00	14:35:00	14	24.300,00	16:24:39	104	24.400,00	11:20:54	1	8.058,00	13:07:51	8	8.087,50
12:52:11	1	24.420,00	14:35:30	4	24.379,15	16:25:30	15	24.460,00	11:23:15	1	8.063,00	13:07:06	1	8.086,00
12:53:12	41	24.428,50	14:36:53	4	24.300,00	16:27:06	1	24.469,50	11:23:45	24	8.068,50	13:07:15	1	8.043,50
12:53:46	3	24.500,00	14:38:32	3	24.250,00	16:27:54	20	24.469,95	11:27:24	2	8.056,00	13:07:21	12	8.084,00
12:54:07	30	24.428,00	14:39:15	15	24.361,80	16:27:54	4	24.460,00	11:28:25	1	8.040,00	13:08:51	1	8.083,50
12:54:07	20	24.450,00	14:39:15	12	24.449,85	16:27:54	1	24.461,30	11:28:25	1	8.019,00	13:09:33	1	8.084,00
12:55:11	1	24.519,80	14:39:15	34	24.400,00		P. Cierre	24.461,30	11:30:40	4	8.050,00	13:12:09	1	8.043,50
12:55:41	8	24.520,00	14:40:28	1	24.350,05		10.124	24.454,298	11:31:14	2	8.056,00	13:13:53	2	8.070,00
12:55:41	2	24.519,65	14:40:28	12	24.361,85				11:31:39	2	8.050,00	13:14:07	2	8.043,50
12:55:41	19	24.520,00	14:40:28	16	24.400,00				11:32:31	12	8.066,50	13:14:11	10	8.070,00
12:55:41	12	24.519,65	14:40:28	24	24.425,80	11:05:43	7	24.405	11:33:25	8	8.067,00	13:14:11	7	8.043,50
12:55:49	12	24.556,90	14:40:28	387	24.448,50	11:08:57	4	24.85	11:33:02	1	8.056,00	13:18:58	26	8.069,00
12:55:49	14	24.560,00	14:40:28	102	24.250,00	11:14:00	102	23.90	11:33:52	2	8.071,50	13:21:44	1	8.043,50
12:55:50	1	24.519,65	14:42:29	12	24.298,55	11:22:08	12	24.298,55	11:34:23	1	8.056,00	13:21:51	17	8.068,50
12:57:11	17	24.430,00	14:42:45	1	24.475,85	11:22:08	105	24.10	11:34:39	8	8.067,00	13:22:23	7	8.043,50
12:57:18	1	24.420,00	14:42:45	18	24.298,55	11:25:36	2	23.80	11:35:13	2	8.050,00	13:22:53	4	8.069,00
12:59:33	15	24.428,55	14:43:45	2	24.298,55	11:26:05	2	24.10	11:35:33	3	8.065,00	13:22:53	1	8.070,00
12:59:33	3	24.428,50	14:44:11	3	24.407,05	11:26:05	4	24.15	11:35:38	4	8.060,00	13:23:47	2	8.044,00
13:01:22	15	24.544,65	14:44:11	100	24.434,65	11:28:21	100	23.95	11:35:45	2	8.050,00	13:25:59	5	8.069,00
13:01:22	5	24.544,70	14:44:11	40	24.407,00	11:36:28	50	24.10	11:35:56	1	8.061,50	13:26:00	1	8.069,00
13:02:08	14	24.473,50	14:45:16	5	24.300,05	11:37:02	34	23.85	11:36:54	1	8.062,00	13:29:34	14	8.052,00
13:06:59	1	24.429,00	14:45:16	11	24.300,00	11:39:33	88	23.80	11:36:22	4	8.071,50	13:34:27	15	8.050,00
13:07:30	1	24.473,00	14:45:16	2	24.298,50	11:39:43	10	23.95	11:36:38	6	8.050,50	13:36:09	3	8.043,00
13:08:17	4	24.429,00	14:45:16	2	24.264,45	11:39:43	19	24.00	11:36:55	2	8.072,00	13:36:53	3	8.039,00
13:08:17	19	24.420,00	14:45:16	18	24.400,00	11:39:43	19	24.00	11:37:24	2	8.052,00	13:38:01	1	8.038,00
13:08:44	3	24.447,45	14:45:38	11	24.260,00	11:45:49	122	23.80	11:37:49	2	8.075,00	13:40:02	1	8.018,00
13:08:46	1	24.420,00	14:47:43	15	24.404,95	11:49:34	50	23.75	11:37:49	10	8.082,50	13:40:02	1	7.990,50
13:09:45	8	24.437,00	14:47:43	5	24.405,00	11:51:02	41	23.85	11:38:08	27	8.051,00	13:40:36	2	7.986,50
13:09:45	91	24.425,00	14:47:43	44	24.449,95	11:51:02	44	24.00	11:38:20	1	8.052,00	13:40:53	1	8.023,00
13:10:33	20	24.469,00	14:47:43	12	24.449,85	11:51:03	150	23.75	11:38:20	7	8.092,50	13:41:11	9	7.985,00
13:14:24	3	24.425,00	14:48:55	1	24.449,90	11:51:45	10	23.60	11:38:44	2	8.057,00	13:41:31	14	8.024,50
13:14:36	8	24.462,45	14:49:33	8	24.350,05	11:51:45	66	23.55	11:39:54	2	8.095,00	13:42:31	7	8.019,50
13:14:36	14	24.462,50	14:49:33	4	24.350,00	11:52:07	2	23.80	11:40:05	2	8.052,00	13:42:59	1	7.983,50
13:14:36	9	24.465,00	14:49:33	8	24.308,50	11:54:04	9	23.65	11:40:19	4	8.095,50	13:43:26	3	8.024,00
13:14:36	19	24.462,90	14:49:33	8	24.449,95	11:54:04	23	23.55	11:41:15	4	8.062,00	13:43:26	8	8.024,50
13:14:43	6	24.425,00	14:52:33	7	24.400,00	11:56:23	14	23.65	11:41:26	2	8.050,50	13:45:11	24	8.014,50
13:17:03	107	24.420,00	14:52:42	1	24.360,00	12:02:31	1	23.70	11:41:51	1	8.082,50	13:46:14	3	7.978,50
13:17:52	8	24.400,00	14:53:23	102	24.400,00	12:02:31	7	24.10	11:41:56	1	8.050,50	13:46:22	3	8.020,00
13:19:09	1	24.392,00	14:56:31	2	24.367,00	12:07:55	9	23.75	11:42:19	7	8.077,50	13:46:22	21	8.020,50
13:20:19	1	24.203,45	14:56:31	1	24.368,00	12:07:55	51	23.55	11:42:59	1	8.072,00	13:48:16	117	8.026,00
13:20:19	2	24.432,85	14:57:43	1	24.360,00	12:19:35	43	23.85	11:44:09	2	8.088,50	13:55:59	1	7.975,00
13:20:52	1	24.400,00	14:57:59	1	24.367,50	12:20:10	41	23.95	11:44:21	2	8.050,50	13:56:46	2	8.020,00
13:22:30	15	24.400,05	14:57:59	6	24.357,00	12:20:13	34	24.00	11:44:58	5	8.079,00	13:58:18	3	7.979,00
13:22:30	18	24.400,00	14:58:11	1	24.367,50	12:26:13	13	23.75	11:45:31	1	8.078,50	14:01:22	1	8.020,00
13:23:37	1	24.450,00	14:58:11	24	24.360,00	12:36:10	4	24.00	11:46:51	135	8.092,00	14:01:22	3	8.020,00
13:23:37	8	24.3												

15:12:27	9	8.049,00				11:07:05	102	10.002,00	11:13:32	6	9.995,00	11:33:21	84	9.970,00
15:15:22	1	8.048,50		■ AAPL		11:07:14	5	9.999,00	11:13:32	6	10.005,00	11:33:28	5	9.980,00
15:16:37	1	8.036,50		48hs. c/a: 8.863,50		11:07:14	2	9.949,50	11:13:37	1	10.004,50	11:33:33	1	9.967,50
15:17:25	1	8.036,00		286	8.850,50	11:07:14	1	9.999,00	11:13:39	1	9.990,00	11:33:43	54	9.970,00
15:19:33	12	8.046		79	9.940,00	11:07:14	7	9.949,50	11:13:40	23	9.975,00	11:34:09	5	9.968,00
15:20:28	2	8.015,00		12	9.925,00	11:07:20	17	9.998,50	11:13:59	26	9.975,50	11:34:44	10	9.970,50
15:21:49	60	8.047,50		177	9.929,00	11:07:20	2	9.949,50	11:14:02	6	9.979,50	11:34:45	24	9.980,00
15:23:10	13	8.050,00		300	9.950,00	11:07:20	2	9.998,50	11:14:02	1	10.006,00	11:34:59	20	9.971,00
15:25:32	2	8.045,00		5	9.935,00	11:07:23	5	9.998,00	11:14:04	4	9.981,00	11:35:16	2	9.972,50
15:29:51	2	8.050,00		44	9.940,00	11:07:29	8	9.949,50	11:14:15	4	9.999,00	11:35:38	2	9.980,00
15:33:40	1	8.015,00		40	10.000,00	11:07:29	9	9.946,50	11:14:20	8	9.978,50	11:35:54	1	9.983,00
15:33:55	12	8.012,00		2	9.938,50	11:07:29	3	9.999,00	11:14:35	1	9.990,00	11:35:54	14	9.990,00
15:35:51	3	8.049,50		152	9.999,50	11:07:30	2	9.999,50	11:14:37	3	9.999,50	11:35:57	14	9.994,00
15:35:55	1	8.016,50		11	10.050,00	11:07:32	1	9.984,00	11:14:40	68	9.976,00	11:35:59	10	9.998,00
15:36:49	1	8.022,00		2	9.960,00	11:07:38	2	9.998,50	11:14:47	1	9.996,00	11:36:04	2	9.980,00
15:37:02	8	8.050,00		60	9.958,00	11:07:38	32	9.946,50	11:14:51	90	9.999,50	11:36:07	2	9.998,50
15:41:27	1	8.049,50		2	10.000,00	11:07:40	3	9.998,00	11:14:53	4	9.979,00	11:36:21	8	9.979,50
15:44:00	36	8.012,50		5	9.996,00	11:07:44	6	9.947,50	11:15:12	6	9.970,50	11:36:29	1	9.979,00
15:48:00	2	8.049,50		60	9.995,50	11:07:47	2	9.997,50	11:15:19	70	9.972,00	11:36:30	3	9.999,00
15:48:29	1	8.050,00		4	9.994,00	11:07:47	4	9.996,50	11:15:24	3	9.972,50	11:36:30	1	9.979,00
15:50:14	6	8.018,50		80	9.942,50	11:07:53	1	9.994,00	11:15:30	10	9.980,50	11:36:37	4	9.978,50
15:51:25	6	8.049,50		2	9.994,50	11:07:53	4	9.948,50	11:15:34	81	10.005,00	11:36:45	1	9.997,50
15:54:20	30	8.050,00		2	9.994,00	11:07:53	3	9.994,00	11:15:34	10	9.972,50	11:36:46	1	9.997,00
15:56:27	15	8.022,00		11	9.942,50	11:08:02	1	9.999,00	11:15:35	2	10.004,50	11:36:57	5	9.997,50
15:58:45	5	8.050,50		5	9.994,00	11:08:02	9	9.998,00	11:15:43	160	9.974,00	11:37:09	1	9.976,50
15:59:46	10	8.022,50		1	9.942,50	11:08:08	30	9.951,50	11:15:58	7	9.992,00	11:37:11	1	9.996,00
16:00:08	1	8.023,00		24	9.993,00	11:08:11	13	9.995,50	11:16:02	1	9.966,00	11:37:13	5	9.976,50
16:00:30	3	8.050,00		2	9.942,50	11:08:17	4	9.995,00	11:16:05	1	9.967,00	11:37:24	5	9.995,50
16:03:19	1.288	8.033,19		40	9.993,23	11:08:17	1	9.952,03	11:16:11	1	9.965,03	11:37:38	2	9.995,00
16:07:26	328	8.050,00		40	9.942,50	11:08:17	9	9.995,00	11:16:21	17	9.959,00	11:37:49	12	9.978,50
16:12:09	2	8.075,00		1	9.994,00	11:08:19	1	9.995,50	11:16:38	99	9.958,00	11:38:06	5	9.995,00
16:13:28	1	8.050,00		1	9.993,50	11:08:23	4	9.952,50	11:16:40	2	9.979,00	11:38:49	1	9.981,50
16:13:28	2	8.039,00		31	9.943,00	11:08:26	1	9.953,00	11:16:41	3	9.995,50	11:39:11	10	9.995,00
16:15:02	1	8.074,50		1	9.993,50	11:08:26	2	9.953,00	11:16:47	12	9.977,00	11:39:21	65	9.998,00
16:14:31	1	8.043,00		1	9.942,50	11:08:26	8	9.953,00	11:17:02	11	9.962,50	11:39:24	40	9.995,00
16:14:49	1	8.074,50		2	9.993,50	11:08:26	20	9.999,00	11:17:17	674	9.980,00	11:39:24	1	9.994,50
16:15:27	2	8.075,00		6	9.942,50	11:08:35	63	9.953,00	11:18:35	2	9.965,50	11:39:31	25	9.981,50
16:16:02	2	8.074,50		1	9.993,50	11:08:35	14	9.999,00	11:18:44	4	9.979,00	11:39:43	4	9.998,00
16:19:02	47	8.075,00		9	9.993,00	11:08:35	7	9.999,00	11:18:56	9	9.977,50	11:39:53	5	9.997,50
16:23:13	17	8.074,50		36	9.943,50	11:08:35	9	9.999,00	11:18:56	1	9.977,00	11:39:53	1	9.981,50
16:30:39	2	8.045,00		1	9.993,00	11:08:41	40	9.988,50	11:19:16	4	9.963,00	11:40:04	1	9.995,00
16:31:16	1	8.075,00		9	9.949,00	11:08:41	7	9.954,00	11:19:25	1	9.962,50	11:40:13	10	9.983,00
16:32:30	1	8.048,50		1	9.993,50	11:08:45	2	9.995,50	11:19:26	4	9.962,00	11:40:17	9	9.999,00
16:33:57	5	8.075,00		4	9.992,50	11:08:41	1	9.953,00	11:19:31	2	9.961,00	11:40:19	1	9.998,00
16:33:57	2	8.090,00		10	9.990,00	11:08:50	1	9.954,00	11:19:46	19	9.962,00	11:40:21	2	9.998,00
16:33:57	30	8.092,00		1	9.993,50	11:08:50	14	9.999,00	11:19:47	329	9.962,00	11:40:29	1	9.995,00
16:33:57	6	8.094,50		20	9.949,50	11:08:50	20	10.002,50	11:19:47	1	9.961,50	11:40:41	158	9.990,50
16:35:01	12	8.092,50		1	9.950,50	11:08:54	1	9.950,50	11:19:52	1	9.950,50	11:40:52	1	9.999,50
16:35:01	1	8.093,00		7	9.993,50	11:08:58	8	9.954,00	11:20:08	7	9.969,50	11:40:53	7	9.991,50
16:36:38	2	8.048,50		1	9.950,00	11:08:59	2	9.998,00	11:20:15	2	9.970,50	11:40:54	1	9.995,00
16:39:14	6	8.047,00		1	9.950,50	11:08:59	1	9.954,00	11:20:33	6	9.970,00	11:40:58	2	9.987,50
16:40:53	1	8.090,50		1	9.993,00	11:09:00	1	9.998,00	11:20:42	1	9.970,50	11:41:15	17	9.979,00
16:43:04	4	8.089,00		4	9.950,00	11:09:04	4	9.954,00	11:20:42	35	9.950,00	11:41:23	9	9.988,50
16:44:31	10	8.047,50		5	9.993,00	11:09:03	1	9.997,00	11:20:57	2	9.948,00	11:41:25	16	9.988,00
16:44:53	1	8.047,00		1	9.950,50	11:09:05	2	9.945,50	11:21:05	4	9.948,50	11:41:43	1	9.995,00
16:44:53	49	8.046,50		9	9.989,00	11:09:08	7	9.998,00	11:21:17	5	9.951,50	11:41:45	16	9.992,00
16:49:13	48	8.040,00		1	9.951,00	11:09:14	4	9.948,50	11:21:27	14	9.995,00	11:41:51	1	9.995,00
16:50:01	5	8.039,00		8	9.939,00	11:09:14	2	9.948,00	11:21:33	2	9.977,50	11:41:51	1	9.999,00
16:54:39	4	8.060,00		9	9.989,00	11:09:14	1	9.998,00	11:21:36	3	9.978,00	11:42:00	37	9.991,50
16:57:36	2	8.044,00		29	9.951,00	11:09:14	14	9.948,00	11:21:39	12	9.977,50	11:42:04	16	9.990,00
16:58:52	1	8.038,50		1	9.989,00	11:09:18	2	9.997,00	11:22:00	1	9.975,00	11:42:05	4	9.992,50
16:58:52	1	8.018,00		9	9.988,00	11:09:18	2	9.948,50	11:22:09	56	9.976,00	11:42:05	1	9.995,00
P. Cierre	2	8.040,00		4	9.940,37	11:09:21	2	9.995,21	11:22:09	24	9.977,00	11:42:05	65	9.997,50
5.711	8.045,765		11:09:23	14	9.946,50	11:09:23	14	9.946,50	11:22:15	4	9.950,00	11:42:09	3	9.990,00
11:11:08	27	7.400,00		11:09:23	3	9.942,50	3	9.997,50	11:22:23	1	9.976,50	11:42:13	9	9.996,50
12:12:11	2	7.800,00		11:09:32	12	9.987,50	3	9.946,00	11:22:35	17	9.950,00	11:42:14	67	9.990,00
12:15:28	2	8.000,00		11:09:32	1	9.957,00	1	9.994,00	11:22:36	9	9.948,50	11:42:25	1	9.998,00
12:45:24	6	8.055,00		11:09:32	2	9.947,00	9	9.999,00	11:22:59	9	9.948,50	11:42:25	9	9.997,00
12:51:52	130	7.775,50		11:09:32	1	9.987,50	1	9.946,50	11:23:03	2	9.976,00	11:42:28	129	9.990,00
13:36:09	1	7.991,00		11:09:38	2	9.943,50	29	9.992,50	11:23:15	8	9.974,50	11:43:01	40	9.994,00
13:51:13	1	8.150,00		11:09:38	2	9.943,50	29	9.992,50	11:23:15	1	9.946,50	11:43:13	27	9.993,50
13:51:16	11	8.160,00		11:09:38	1	9.944,00	23	9.947,50	11:23:20	2	9.976,00	11:43:40	4	9.992,50
14:06:18	3	7.933,00		11:09:47	4	9.991,00	1	9.996,50	11:23:33	5	9.970,00	11:44:19	9	9.997,50
14:10:55	1	8.142,50		11:09:48	3	9.944,50	2	9.948,50	11:23:33	16	9.980,00	11:44:22	10	9.999,00
14:11:52	5	8.137,50		11:09:51	3	9.952,00	2	9.950,50	11:23:49	1	9.999,00	11:44:33	10	9.999,00
14:13:04	1	7.923,00		11:09:51	2	9.944,50	1	9.948,50	11:24:00	1	9.950,50	11:44:35	30	10.000,00
14:51:38	1	7.930,50		11:09:52	1	9.992,00	1	9.996,50	11:23:57	35	9.973,00	11:44:59	3	9.999,00
16:00:08	1	7.970,50		11:09:55	3	9.945,00	1	9.946,50	11:24:18	5	9.980,00	11:45:		

Table with multiple columns containing numerical data, likely representing stock market transactions. The table is organized in a grid-like structure with columns for time, volume, price, and other market-related metrics.

Table with multiple columns containing numerical data, possibly representing a schedule or financial record. Includes various codes and time slots.

Boletín Diario de la Bolsa de Comercio de Buenos Aires

Table with multiple columns containing market data, including time, price, volume, and various market indicators (e.g., ABND, ABT, ACN, ADGD, AMD, AEG, AEM). The table is organized into several sections, each with its own sub-header and data columns.

Table with multiple columns of numbers and codes. Includes labels such as AMX, AMMD, and AMGN. Contains various numerical sequences and alphanumeric identifiers.

Table with columns for time (HH:MM), volume, price, and other identifiers, organized in three main sections.

Boletín Diario de la Bolsa de Comercio de Buenos Aires

Table with multiple columns containing numerical data, likely representing stock market transactions. The table is organized into several vertical sections, each with its own set of columns. The data includes various numbers, possibly representing prices, volumes, and identifiers.

Table with multiple columns containing numerical data, likely representing a schedule or list of items. Includes various numbers, dates, and names like P. Cierre, ANF, AMZND, AOCA, and ARCO.

Table with multiple columns containing financial data, including stock prices, volumes, and market indicators. The table is organized into several sections, each with a header indicating the instrument or market segment (e.g., ARKK, AVGO, AVY, AXP). Each row typically lists a date or time, a price, and a volume or count. The data is presented in a dense, tabular format typical of financial market reports.

Table with multiple columns containing numerical data, likely representing a schedule or list of items with associated values. Includes various alphanumeric codes and numbers.

Boletín Diario de la Bolsa de Comercio de Buenos Aires

Table with multiple columns containing financial data, including time, volume, and price for various market transactions.

Table with multiple columns containing numbers and text, organized into several vertical sections. The data appears to be a list of identifiers or codes, possibly related to a schedule or inventory, with some entries grouped under specific labels like 'P. Cierre', 'BAD', 'BABAD', 'BABAB', 'BBAD', 'BB', 'BBD', 'BAK', and 'BABAD'. The columns are separated by vertical lines, and some sections have sub-headers like '48hs.' or 'c/a:'. The table is dense and spans most of the page.

Table with multiple columns containing numerical data, likely representing stock market transactions. The table is organized into several sections, each with a header (e.g., BBIDU, BBDD, BBV, BCS, BIIB, BIOD, BIOC). Each section lists various identifiers and their corresponding values.

Table with multiple columns containing numerical data, likely representing a schedule or list of items. Includes sub-sections like BSRB, C.D, CAAP, CAH, CAR, CAT, and BRKBD.

Boletín Diario de la Bolsa de Comercio de Buenos Aires

Table with multiple columns containing financial data, including dates, times, and numerical values. The table is organized into several sections, some with bold headers like 'CATD', 'CDE', 'CL', and 'COIN'. Each section lists various entries with associated numbers and prices.

Table with multiple columns containing numerical data, likely representing a schedule or list of items. The table is organized into several sections: COST, COIND, CRM, CRMV, CRMD, CSOD, and CVS. Each section lists items with associated numbers and values. The table is dense and spans most of the page.

Table with multiple columns containing numerical data, names (e.g., P. Cierre, DESPD, DIA), and time slots. The table is organized into several sections, likely representing different shifts or categories of work.

Table with multiple columns containing financial data, including time intervals, numerical values, and symbols like 'Inm.', 'P. Cierre', 'DIN38', 'DOCU', 'DOW', 'DOWD', 'E', 'EA', 'DISND', 'EBAV'. The table is organized into several vertical sections.

Buenos Aires, lunes 13 de mayo de 2024

Table with multiple columns listing times, counts, and various codes (e.g., P. Cierre, EBR, EEM, ERJ, ETSY, EWZ, EEMD, EFX) for different locations or events. The table is organized into several vertical columns of data.

Table with multiple columns containing financial data, including time slots (e.g., 11:45:26, 12:13:00), numerical values, and various codes (e.g., FCX, GED, GFI, GGB, GLD, FSLR). The table is organized into several vertical sections.

Table with multiple columns containing flight details such as origin (e.g., P. Cierre, GILDD, GLOB), departure times, flight numbers, and arrival times. The table is organized into several vertical sections.

Boletín Diario de la Bolsa de Comercio de Buenos Aires

Table with multiple columns containing financial data, including dates, times, and numerical values. The table is organized into several sections, each with a header indicating a specific category or time period. The data includes various market indicators and prices.

Boletín Diario de la Bolsa de Comercio de Buenos Aires

Table with multiple columns containing numerical data, likely representing stock market transactions. Columns include various identifiers and values.

Table with multiple columns containing numerical data, likely representing a schedule or list of items with associated values and dates. The table is organized in a grid-like structure with varying column widths.

Boletín Diario de la Bolsa de Comercio de Buenos Aires

Main table containing daily market data with columns for stock codes, company names, and prices. Includes multiple columns of data rows.

Summary table on the right side, listing various market metrics and company names. Includes sections for GPRK, GS, GSD, GSK, and HAL with columns for '48hs.' and 'c/a:'. Specific entries include company names like GPRK and HAL, and values such as 10,240.00, 37,669.00, 33.00, 12,137.00, and 19,985.50.

Table with multiple columns containing numerical data, likely representing a schedule or list of items. Includes sub-sections like HD, HMC, HMY, HOG, HON, HPO, HSB, HSY, HDB, HL, HSD, and HUT. Each section lists items with associated numbers and times.

Table with multiple columns containing financial data, including stock prices, volumes, and exchange rates. The table is organized into several sections, some with sub-headers like '48hs.', 'c/a:', and 'P. Cierre'. It lists various securities and their corresponding market values and transaction counts.

Table with multiple columns containing numerical data, likely representing a schedule or list of items. The table is organized into several vertical sections, each with a header like 'ITUB', 'IWM', 'INTCO', or 'IP'. Each section contains rows of numbers and some text labels, such as 'P. Cierre' or 'Inm.'. The data appears to be organized by date and time, with some entries including specific identifiers or codes.

Boletín Diario de la Bolsa de Comercio de Buenos Aires

Table with multiple columns containing financial data, including time, volume, price, and various market indicators. The table is organized into several vertical sections, each with its own sub-header and data columns.

Table with multiple columns containing numerical data, likely representing a schedule or list of items. Includes various codes and numbers.

Buenos Aires, lunes 13 de mayo de 2024

Table with multiple columns containing numerical data, likely representing election results or statistics for various candidates and districts. The table is organized into sections labeled KOD, KOFM, and LAC, with sub-sections for 'c/a' and '48hs.'.

Table with 6 columns of numbers (e.g., 13:55:54, 1, 12.241,50) representing a schedule or data set for Buenos Aires on May 13, 2024. It includes various time slots and numerical values, with some sections highlighted like MCDD, MDLZ, MDT, and MELI.

Boletín Diario de la Bolsa de Comercio de Buenos Aires

Table with 14 columns representing trade data. Each row contains 14 entries, each consisting of a number, a price, and a date. The data is organized in a grid format across the entire page.

Table with multiple columns containing numbers and names. Includes sections for MELID and META. Includes names like P. Clerie and MELIB.

Main table containing multiple columns of numbers and text, representing data for Buenos Aires on May 13, 2024. The data is organized into rows and columns, with some rows containing grouped information (e.g., 'P. Cierre', 'MMFG', 'MMMD', 'MMO', 'MRV', 'MSFT').

Table with 4 columns: time, price, volume, and price. The table lists market data in two columns, with the right column containing a large block of text at the bottom right.

Table with multiple columns containing numbers and alphanumeric strings, organized into sections labeled MSFTD, MUD, MUFG, MUX, MSI, MSTR, MSTD, MU, NEM, and NFLX. Each section lists data points with varying column widths and includes sub-section headers like '48hs.' and 'c/a:'.

Table with multiple columns containing numerical data, likely representing a schedule or list of items. Includes various codes and numbers such as 15:23:26, 2, 1.447,00, 11:14:24, 43, 1.478,00, 11:03:20, 1, 1.43, 12:21:44, 25, 8.268,00, 15:31:05, 32, 8.275,00.

Boletín Diario de la Bolsa de Comercio de Buenos Aires

Table with multiple columns containing financial data, including dates, times, and numerical values. The table is organized into several sections, some with sub-headers like 'P. Cierre', 'NU', 'NUE', and 'NVDA'. It lists various market transactions and their corresponding values.

Table with 13 columns: Line number, Time, Name, Address, Phone number. Includes various entries such as '12:38:27', '40.58700', '13:47:47', '3', '40.542.00', '15:01:34', '1', '40.507.50', '16:34:55', '4', '40.545.00', '12:28:14', '18', '40.351.00', etc.

P. Cierre
1.689
c/a: 39,20
39,50
39,55
39,60

Boletín Diario de la Bolsa de Comercio de Buenos Aires

Table with multiple columns containing financial data, including dates, times, and numerical values. The table is organized into several sections, each with a header indicating the instrument type (e.g., NVS, ORAN, ORCL, OXYD, PAAS, PAGES, PANW, PANW, PBI). Each section lists various contracts or instruments with their respective quantities and prices.

Table with multiple columns containing numerical data, likely representing a schedule or list of items. Includes sub-sections like PBR, P. Cierre, PEP, PBRD, and PCAR.

Boletín Diario de la Bolsa de Comercio de Buenos Aires

Table with multiple columns containing numerical data, likely representing stock market transactions. The table is organized into several columns, with the first column containing a sequence of numbers (possibly time or order numbers) and subsequent columns containing various numerical values. The data is dense and spans the entire page.

Table with 24 columns containing stock market data for various companies and indices, including codes, prices, and volumes. The table is organized into multiple sections with headers like '15:02:45', '11:00:16', '11:22:28', etc.

Table with multiple columns containing numerical data, likely representing a schedule or list of items. The table is organized into several vertical sections, each with its own header and data rows. The data includes various numbers, possibly representing times, quantities, or identifiers, and is presented in a structured, tabular format.

Table with multiple columns containing financial data, including dates, prices, and volume. It is organized into several sections with headers like 'SHOPD', 'SNAP', 'SNOW', 'SONYD', 'SPCE', and 'SLB'. Each section lists various market transactions with their respective details.

Boletín Diario de la Bolsa de Comercio de Buenos Aires

Table with multiple columns containing numerical data, likely representing stock market transactions. Columns include identifiers, prices, and volumes. The table is organized in a grid-like structure with rows and columns of varying lengths.

Boletín Diario de la Bolsa de Comercio de Buenos Aires

Table with multiple columns containing numerical data, likely representing stock market transactions. The table is organized into columns and rows, with some cells containing text like 'P. Cierre' and 'c/a: 28.200,00'.

Table with multiple columns containing flight schedules, including flight numbers, times, and prices. The table is organized into several sections, each with a header indicating the airline or service type (e.g., SPYD, SQ, STNE, SUZ, SYU, STLA, STY, T, TCOC, TD). Each section lists flight details such as departure and arrival times, and associated costs.

Boletín Diario de la Bolsa de Comercio de Buenos Aires

Table with multiple columns containing financial data, including time slots (e.g., 16:46:12, 11:02:38), numerical values, and various codes (e.g., P. Cierre, Inm., TGT, TMD, TMO, TRIPD, TIMB, TM, TSLA). The table is organized into several vertical sections.

Boletín Diario de la Bolsa de Comercio de Buenos Aires

Table with multiple columns containing financial data, including time slots (e.g., 11:04:38, 11:08:04), numerical values, and market indicators (e.g., TXR, TSM, TSLAD, TTE, TV, TWLO, TXN, TSM). The table is organized into several vertical sections, each with its own header and data rows.

Buenos Aires, lunes 13 de mayo de 2024

Table with multiple columns containing flight numbers, times, and destinations. Includes sub-sections for TXRD, UAL, UBER, UNHD, UNP, UPST, UNH, and USB. Each section lists flight details such as flight number, departure time, arrival time, and carrier information.

Boletín Diario de la Bolsa de Comercio de Buenos Aires

Table with multiple columns containing stock market data including time, price, volume, and various market indicators like P. Cierre, VALE, VAD, and VIST.

Table with multiple columns showing financial data for various companies and indices. Columns include time, company names, values, and exchange rates. Includes sections for VISTD, VIV, VOD, VZ, and WBO indices.

Table with multiple columns containing numerical data, likely representing a schedule or list of items. Includes various alphanumeric codes and numbers.

OPERACIONES SOBRE VALORES DE RENTA FIJA

VALORES PUBLICOS

Table with multiple columns containing numerical data for public values, including dates, amounts, and transaction details.

Boletín Diario de la Bolsa de Comercio de Buenos Aires

Table with multiple columns containing financial data, including dates, volumes, and prices. The table is organized into columns and rows, with some rows containing multiple entries for the same date and volume.

Table with multiple columns containing numerical data, likely representing a schedule or list of items. The table is organized into several vertical columns, with some rows containing multiple entries per column. The data includes various numbers and alphanumeric codes, possibly representing dates, times, or identifiers.

Table with multiple columns containing numerical data, likely representing stock market transactions. The table is organized into columns and rows, with some rows containing bolded text or specific codes like 'AE38X', 'AE38Z', and 'AL29'. The data includes various numbers and some text labels, possibly representing different types of securities or market conditions.

Table with multiple columns containing numerical data, likely representing a schedule or list of items. The table is organized in a grid with approximately 10 columns and 100 rows of data.

Table with multiple columns containing numerical data, likely representing a schedule or list of items with associated values and identifiers.

Boletín Diario de la Bolsa de Comercio de Buenos Aires

Table with multiple columns containing numerical data, likely representing stock market transactions. The columns include various identifiers and values.

Table with 12 columns containing numerical data points, likely representing financial or statistical records for Buenos Aires on May 13, 2024. The data is organized in a grid format with varying values across rows and columns.

Table with 12 columns and 1000 rows of financial data. Columns include numerical values, dates, and various codes. The data is organized in a grid format with alternating shaded rows.

Table with multiple columns containing numerical data, likely representing a schedule or list of items with associated values. The table is organized in a grid format with approximately 15 columns and 100 rows.

Table with multiple columns containing numerical data, likely representing stock market transactions. The columns are organized into groups of four, with each group containing a sequence of numbers (e.g., 1439004, 7738, 61.010.00, 1447227, 15.000, 61.020.00, 1454520, 15.281, 61.260.00, 1501400, 506, 61.400.00, 1507222, 645, 61.460.00).

Boletín Diario de la Bolsa de Comercio de Buenos Aires

Table with multiple columns (ID, Price, Quantity, Date, Price, Quantity, Date, Price, Quantity, Date, Price, Quantity, Date, Price, Quantity, Date) containing market data for various securities.

Table with 14 columns of numerical data representing various categories and values. The table contains 100 rows of data, with the first column containing IDs ranging from 16:22:13 to 16:34:31. The data includes various numerical values across the remaining 13 columns.

Table with 14 columns containing numerical data and alphanumeric identifiers. The data is organized in a grid format with varying values across rows and columns.

Table with multiple columns containing financial data including dates, prices, and volumes. The table is organized in a grid-like structure with varying column widths.

Table with 12 columns of numerical data, likely representing a schedule or list of items. The columns contain various numbers, possibly representing times, locations, or identifiers. The data is organized in a grid format with rows and columns.

Table with 12 columns: Column 1 (ID), Column 2 (Quantity), Column 3 (Price), Column 4 (Type), Column 5 (ID), Column 6 (Quantity), Column 7 (Price), Column 8 (Type), Column 9 (ID), Column 10 (Quantity), Column 11 (Price), Column 12 (Type). The table contains multiple rows of financial data.

Boletín Diario de la Bolsa de Comercio de Buenos Aires

Table with 13 columns containing financial data such as date, time, and numerical values. The table lists transactions for various dates and times, with values ranging from 0.00 to over 1000.00. The data is organized in a grid-like format with multiple rows per date.

Table with 10 columns and 1000 rows of numerical data. Each row contains 10 numbers, likely representing a sequence of values for a specific identifier in the first column.

Table with 12 columns of numerical data. The first column contains a series of numbers (e.g., 11:44:30, 11:44:31, etc.), and the following 11 columns contain corresponding numerical values. The data appears to be a list of coordinates or identifiers with associated values.

Table with 12 columns containing numerical data, likely representing a schedule or list of items with associated values and dates.

Table with multiple columns containing numerical data, likely representing a schedule or list of items with associated values and dates.

Table with columns for time, volume, price, and date. Contains multiple rows of market data.

Table with 14 columns and multiple rows of data, containing various numerical values and identifiers.

1219:45	2.060	60.470,00	12:20:33	645	60.500,00	12:21:34	28	60.540,00	12:22:39	321	60.520,00	12:23:27	17.053	60.530,00
1219:46	3.412	60.490,00	12:20:33	13.264	60.510,00	12:21:34	872	60.520,00	12:22:39	348	60.550,00	12:23:27	1.463	60.540,00
1219:46	8	60.470,00	12:20:33	10.990	60.520,00	12:21:34	7.169	60.510,00	12:22:40	176	60.520,00	12:23:29	4.152	60.530,00
1219:46	2.636	60.490,00	12:20:33	6.422	60.530,00	12:21:34	205	60.540,00	12:22:40	8.753	60.550,00	12:23:29	4.404	60.520,00
1219:47	148	60.500,00	12:20:34	28	60.510,00	12:21:34	315	60.520,00	12:22:40	272	60.530,00	12:23:30	16.335	60.540,00
1219:47	1	60.480,00	12:20:34	368	60.510,00	12:21:34	84	60.540,00	12:22:40	272	60.520,00	12:23:31	1.922	60.540,00
1219:48	12.778	60.500,00	12:20:34	65	60.500,00	12:21:35	16	60.510,00	12:22:40	1.514	60.550,00	12:23:31	323	60.550,00
1219:49	255	60.480,00	12:20:35	506	60.510,00	12:21:35	142	60.540,00	12:22:41	19	60.520,00	12:23:32	14.636	60.530,00
1219:49	925	60.500,00	12:20:35	6	60.500,00	12:21:36	20.350	60.520,00	12:22:41	3.453	60.550,00	12:23:32	951	60.540,00
1219:49	549	60.510,00	12:20:35	218	60.510,00	12:21:36	1.805	60.540,00	12:22:41	733	60.530,00	12:23:32	1.148	60.530,00
1219:49	743	60.490,00	12:20:35	1.062	60.500,00	12:21:38	752	60.530,00	12:22:41	42.941	60.520,00	12:23:33	8	60.540,00
1219:50	141	60.510,00	12:20:36	24.537	60.510,00	12:21:38	318	60.540,00	12:22:41	42.162	60.510,00	12:23:33	38.867	60.530,00
1219:50	4	60.490,00	12:20:36	890	60.500,00	12:21:38	682	60.530,00	12:22:41	495	60.520,00	12:23:34	17.846	60.540,00
1219:50	342	60.510,00	12:20:36	503	60.510,00	12:21:39	424	60.540,00	12:22:41	17	60.540,00	12:23:34	839	60.530,00
1219:51	2.556	60.490,00	12:20:37	1.482	60.500,00	12:21:39	4.212	60.530,00	12:22:42	9	60.520,00	12:23:36	1.195	60.540,00
1219:51	99	60.510,00	12:20:37	3.568	60.510,00	12:21:40	543	60.540,00	12:22:42	944	60.540,00	12:23:36	3.659	60.550,00
1219:52	1.272	60.490,00	12:20:37	800	60.530,00	12:21:40	7	60.530,00	12:22:42	35.651	60.520,00	12:23:37	1.738	60.530,00
1219:53	257	60.510,00	12:20:37	1.725	60.510,00	12:21:40	693	60.540,00	12:22:42	31.591	60.510,00	12:23:37	352	60.550,00
1219:53	60	60.490,00	12:20:37	191	60.500,00	12:21:41	45	60.530,00	12:22:42	18.394	60.500,00	12:23:37	862	60.530,00
1219:53	168	60.510,00	12:20:37	6.154	60.510,00	12:21:41	844	60.540,00	12:22:42	356	60.540,00	12:23:38	1.451	60.550,00
1219:53	1.226	60.490,00	12:20:39	174	60.500,00	12:21:43	82	60.530,00	12:22:42	329	60.520,00	12:23:38	4.494	60.530,00
1219:53	164	60.510,00	12:20:40	329	60.510,00	12:21:43	10.870	60.540,00	12:22:42	664	60.540,00	12:23:39	1.928	60.540,00
1219:53	85	60.490,00	12:20:40	664	60.500,00	12:21:45	7.175	60.550,00	12:22:43	83	60.530,00	12:23:40	22.241	60.530,00
1219:53	3.630	60.510,00	12:20:40	6	60.510,00	12:21:48	1.118	60.540,00	12:22:43	21.480	60.510,00	12:23:40	2.044	60.540,00
1219:54	23	60.490,00	12:20:41	2.320	60.500,00	12:21:45	1.644	60.550,00	12:22:43	62.806	60.510,00	12:23:41	1.640	60.530,00
1219:54	195	60.510,00	12:20:42	478	60.510,00	12:21:46	103	60.540,00	12:22:43	1.467	60.500,00	12:23:41	840	60.540,00
1219:55	9.376	60.490,00	12:20:42	6	60.500,00	12:21:46	628	60.530,00	12:22:43	34	60.540,00	12:23:41	1.700	60.540,00
1219:56	1.085	60.510,00	12:20:43	869	60.510,00	12:21:46	903	60.550,00	12:22:44	45.055	60.520,00	12:23:41	1.697	60.530,00
1219:57	864	60.480,00	12:20:43	12.064	60.510,00	12:21:43	60	60.530,00	12:22:44	2.372	60.490,00	12:23:42	1.514	60.540,00
1219:58	30	60.510,00	12:20:44	15	60.510,00	12:21:47	1.020	60.550,00	12:22:44	22.668	60.520,00	12:23:43	522	60.540,00
1219:58	85	60.490,00	12:20:44	10.773	60.500,00	12:21:49	169	60.530,00	12:22:44	92	60.540,00	12:23:43	3.221	60.530,00
1219:58	2.914	60.510,00	12:20:44	883	60.510,00	12:21:49	8	60.550,00	12:22:44	33.823	60.520,00	12:23:43	3.270	60.540,00
1219:58	3.567	60.490,00	12:20:44	10.453	60.500,00	12:21:49	2.574	60.530,00	12:22:44	12.171	60.510,00	12:23:43	1.300	60.540,00
12:20:00	2.137	60.510,00	12:20:45	1.354	60.500,00	12:21:50	33.954	60.540,00	12:22:44	38.877	60.530,00	12:23:44	1.866	60.540,00
12:20:01	5	60.490,00	12:20:45	3.383	60.500,00	12:21:50	8	60.530,00	12:22:44	5.885	60.490,00	12:23:43	2.942	60.530,00
12:20:01	292	60.500,00	12:20:45	172	60.510,00	12:21:50	1.200	60.550,00	12:22:45	173	60.540,00	12:23:43	558	60.520,00
12:20:02	1.174	60.490,00	12:20:45	406	60.500,00	12:21:51	347	60.530,00	12:22:45	70.875	60.520,00	12:23:43	5.396	60.540,00
12:20:02	1.557	60.480,00	12:20:46	3.479	60.510,00	12:21:51	772	60.550,00	12:22:45	14.961	60.510,00	12:23:45	664	60.530,00
12:20:02	343	60.510,00	12:20:46	2.479	60.500,00	12:21:51	4	60.540,00	12:22:45	575	60.540,00	12:23:45	859	60.540,00
12:20:03	1	60.490,00	12:20:46	16.521	60.510,00	12:21:51	45	60.530,00	12:22:45	200	60.520,00	12:23:46	2.500	60.530,00
12:20:03	2.223	60.500,00	12:20:46	45	60.500,00	12:21:52	16	60.550,00	12:22:45	5	60.540,00	12:23:46	346	60.540,00
12:20:04	896	60.510,00	12:20:46	1.042	60.490,00	12:21:52	16	60.530,00	12:22:45	16.761	60.520,00	12:23:47	3.000	60.530,00
12:20:04	202	60.520,00	12:20:46	6.507	60.510,00	12:21:52	343	60.550,00	12:22:45	13.448	60.510,00	12:23:47	662	60.540,00
12:20:04	1	60.490,00	12:20:47	5.072	60.520,00	12:21:53	1	60.530,00	12:22:45	4.285	60.500,00	12:23:47	5.188	60.540,00
12:20:04	20.000	60.510,00	12:20:47	494	60.490,00	12:21:53	16	60.550,00	12:22:45	30.944	60.490,00	12:23:48	172	60.530,00
12:20:04	5.922	60.520,00	12:20:47	19	60.500,00	12:21:53	1.891	60.540,00	12:22:45	3.306	60.480,00	12:23:49	79	60.550,00
12:20:05	883	60.500,00	12:20:47	38	60.520,00	12:21:53	147	60.530,00	12:22:45	24	60.470,00	12:23:49	3.836	60.530,00
12:20:05	342	60.480,00	12:20:47	1.664	60.500,00	12:21:57	5.402	60.540,00	12:22:45	2.372	60.520,00	12:23:49	839	60.530,00
12:20:06	3.503	60.500,00	12:20:49	45	60.490,00	12:21:55	3.920	60.530,00	12:22:45	17.387	60.510,00	12:23:49	417	60.530,00
12:20:06	149	60.490,00	12:20:50	9.497	60.500,00	12:21:55	6.655	60.540,00	12:22:45	85	60.540,00	12:23:49	8	60.540,00
12:20:07	1.132	60.500,00	12:20:51	247	60.520,00	12:21:55	793	60.530,00	12:22:45	19.289	60.520,00	12:23:50	577	60.530,00
12:20:07	659	60.490,00	12:20:52	753	60.500,00	12:21:56	17	60.540,00	12:22:45	46.622	60.510,00	12:23:50	697	60.540,00
12:20:07	637	60.500,00	12:20:52	231	60.510,00	12:21:56	15.139	60.530,00	12:22:45	2.372	60.490,00	12:23:51	1.514	60.540,00
12:20:08	5.717	60.490,00	12:20:53	773	60.500,00	12:21:56	31	60.540,00	12:22:45	17.553	60.450,00	12:23:52	15.909	60.540,00
12:20:08	3.305	60.500,00	12:20:53	334	60.520,00	12:21:56	1	60.530,00	12:22:45	1.223	60.510,00	12:23:52	21.493	60.530,00
12:20:09	168	60.490,00	12:20:53	18.176	60.500,00	12:21:56	1.646	60.520,00	12:22:45	1.187	60.540,00	12:23:52	8	60.540,00
12:20:09	7.716	60.500,00	12:20:54	24.742	60.510,00	12:21:57	67	60.530,00	12:22:46	36	60.520,00	12:23:52	91	60.530,00
12:20:10	4.665	60.520,00	12:20:53	4.074	60.520,00	12:21:58	1.569	60.520,00	12:22:46	2.307	60.530,00	12:23:53	584	60.530,00
12:20:10	2	60.490,00	12:20:54	172	60.500,00	12:21:59	5.171	60.520,00	12:22:46	492	60.490,00	12:23:53	600	60.530,00
12:20:10	95	60.520,00	12:20:54	7.382	60.490,00	12:21:59	286	60.530,00	12:22:46	4.848	60.460,00	12:23:53	87	60.540,00
12:20:10	262	60.490,00	12:20:54	85	60.520,00	12:21:59	214	60.520,00	12:22:46	75.817	60.450,00	12:23:53	32	60.520,00
12:20:10	6.370	60.520,00	12:20:54	3.958	60.510,00	12:21:59	3.466	60.530,00	12:22:46	2.372	60.520,00	12:23:53	640	60.540,00
12:20:10	960	60.490,00	12:20:55	2.068	60.520,00	12:22:01	2.571	60.540,00	12:22:46	2.659	60.540,00	12:23:54	3.405	60.530,00
12:20:11	82	60.520,00	12:20:55	1.623	60.490,00	12:22:02	26	60.530,00	12:22:47	25	60.530,00	12:23:56	351	60.540,00
12:20:11	1.673	60.490,00	12:20:55	25	60.520,00	12:22:02	170	60.540,00	12:22:47	1.445	60.490,00	12:23:56	8.143	60.550,00
12:20:11	2.126	60.520,00	12:20:55	3.078	60.490,00	12:22:02	2.902	60.530,00	12:22:47	823	60.480,00	12:23:56	50	60.530,00
12:20:11	630	60.480,00	12:20:56	858	60.520,00	12:22:03	898	60.540,00	12:22:47	2.858	60.510,00	1		

Table with multiple columns containing numerical data, likely representing financial or statistical records. The table is organized in a grid format with approximately 15 columns and 1000 rows.

Boletín Diario de la Bolsa de Comercio de Buenos Aires

Table with multiple columns containing numerical data, likely representing stock market transactions or prices. The data is organized in a grid-like structure with various columns of numbers and some text labels.

Table with 12 columns containing numerical data and alphanumeric identifiers. The table lists various entries with associated values across multiple columns, likely representing a dataset or ledger.

Boletín Diario de la Bolsa de Comercio de Buenos Aires

Table with multiple columns containing numerical data, likely representing stock market transactions or prices. The columns are organized in pairs of four, with each pair sharing a common date or time period. The data includes various numerical values, some with decimal points, and some with bolded text.

Table with multiple columns containing numerical data, likely representing a schedule or list of items. The table is organized in a grid-like structure with varying column widths and content density.

Boletín Diario de la Bolsa de Comercio de Buenos Aires

Table with 14 columns: Date, Price, Quantity, Date, Price, Quantity, Date, Price, Quantity, Date, Price, Quantity, Date, Price, Quantity. It lists daily market transactions for various securities, including dates like 1252:03 and prices ranging from 60,300.00 to 60,420.00.

12:57:49	10.172	60.420.00	12:59:22	7.110	60.350.00	13:00:57	1.863	60.380.00	13:02:20	162	60.430.00	13:03:36	1.208	60.460.00
12:57:49	340	60.430.00	12:59:23	1.291	60.330.00	13:00:57	8	60.400.00	13:02:20	1.908	60.420.00	13:03:36	2.500	60.470.00
12:57:50	1.219	60.420.00	12:59:24	2.856	60.350.00	13:00:58	2	60.380.00	13:02:21	5.163	60.430.00	13:03:36	21.441	60.460.00
12:57:50	2.952	60.430.00	12:59:25	4.583	60.330.00	13:00:58	5	60.400.00	13:02:22	6.67	60.440.00	13:03:36	8.800	60.450.00
12:57:50	4.318	60.430.00	12:59:25	1.028	60.350.00	13:00:59	90	60.390.00	13:02:22	1.892	60.430.00	13:03:36	6.033	60.460.00
12:57:52	11.635	60.410.00	12:59:25	354	60.330.00	13:00:59	832	60.400.00	13:02:22	1.770	60.420.00	13:03:39	3.025	60.450.00
12:57:52	6.520	60.430.00	12:59:26	27	60.350.00	13:01:00	2.281	60.410.00	13:02:23	1.770	60.430.00	13:03:41	1.670	60.460.00
12:57:53	1.027	60.410.00	12:59:26	504	60.340.00	13:01:02	164	60.400.00	13:02:23	984	60.420.00	13:03:42	61.874	60.450.00
12:57:53	7.111	60.420.00	12:59:26	1.69	60.330.00	13:01:02	7.344	60.410.00	13:02:23	11.988	60.430.00	13:03:42	16.139	60.460.00
12:57:57	165	60.420.00	12:59:26	933	60.340.00	13:01:03	5.000	60.400.00	13:02:23	19.722	60.450.00	13:03:42	854	60.440.00
12:57:57	16.888	60.430.00	12:59:27	342	60.330.00	13:01:03	6.021	60.410.00	13:02:26	12.111	60.440.00	13:03:42	264	60.460.00
12:57:58	20.069	60.440.00	12:59:28	4.777	60.340.00	13:01:05	7	60.400.00	13:02:27	1	60.430.00	13:03:43	172	60.440.00
12:58:00	10.000	60.420.00	12:59:29	1.35	60.330.00	13:01:05	1.013	60.410.00	13:02:27	1.048	60.450.00	13:03:43	817	60.460.00
12:58:01	1.159	60.440.00	12:59:29	2.210	60.320.00	13:01:05	9	60.400.00	13:02:27	1.048	60.450.00	13:03:44	509	60.440.00
12:58:01	165	60.420.00	12:59:29	502	60.340.00	13:01:06	4.441	60.410.00	13:02:28	4.416	60.430.00	13:03:44	5.598	60.460.00
12:58:02	1.540	60.440.00	12:59:29	510	60.320.00	13:01:06	5.959	60.420.00	13:02:28	130	60.450.00	13:03:45	1	60.450.00
12:58:03	369	60.420.00	12:59:30	1.651	60.340.00	13:01:07	1.651	60.400.00	13:02:29	9.603	60.430.00	13:03:45	759	60.460.00
12:58:03	1.522	60.440.00	12:59:30	247	60.330.00	13:01:07	14.358	60.410.00	13:02:29	409	60.450.00	13:03:47	849	60.450.00
12:58:04	2.233	60.430.00	12:59:31	2.964	60.340.00	13:01:09	300	60.400.00	13:02:29	41	60.420.00	13:03:47	2.481	60.460.00
12:58:04	245	60.440.00	12:59:32	16	60.320.00	13:01:09	681	60.420.00	13:02:29	500	60.450.00	13:03:47	14.875	60.440.00
12:58:04	1.489	60.430.00	12:59:32	9.926	60.340.00	13:01:09	817	60.400.00	13:02:29	6.725	60.420.00	13:03:48	715	60.460.00
12:58:04	4.418	60.440.00	12:59:32	4.260	60.350.00	13:01:10	48	60.420.00	13:02:30	218	60.440.00	13:03:49	83	60.440.00
12:58:06	9.790	60.420.00	12:59:33	100.189	60.340.00	13:01:10	2.900	60.400.00	13:02:31	4.314	60.420.00	13:03:49	6.498	60.460.00
12:58:06	990	60.410.00	12:59:33	1.430	60.350.00	13:01:10	932	60.420.00	13:02:31	1.064	60.440.00	13:03:50	3.624	60.470.00
12:58:07	19.244	60.420.00	12:59:33	43.734	60.340.00	13:01:11	1.156	60.410.00	13:02:31	3.189	60.430.00	13:03:51	178	60.440.00
12:58:11	1.156	60.410.00	12:59:34	201	60.350.00	13:01:11	4.215	60.420.00	13:02:31	497	60.420.00	13:03:51	9.731	60.470.00
12:58:12	18.202	60.420.00	12:59:35	165	60.340.00	13:01:13	10.463	60.440.00	13:02:31	1.324	60.430.00	13:03:53	350	60.450.00
12:58:13	9.198	60.430.00	12:59:35	293	60.340.00	13:01:13	5.303	60.430.00	13:02:32	6.580	60.440.00	13:03:53	60	60.460.00
12:58:14	900	60.420.00	12:59:37	284	60.340.00	13:01:13	11.764	60.400.00	13:02:32	4.269	60.430.00	13:03:54	224	60.450.00
12:58:14	167	60.410.00	12:59:38	15.692	60.350.00	13:01:13	1.307	60.430.00	13:02:32	5.625	60.440.00	13:03:54	868	60.460.00
12:58:14	1.206	60.420.00	12:59:39	24	60.340.00	13:01:14	826	60.410.00	13:02:33	230	60.430.00	13:03:56	2.467	60.450.00
12:58:15	9.505	60.410.00	12:59:40	3.478	60.350.00	13:01:14	9.214	60.430.00	13:02:33	2.006	60.440.00	13:03:56	13.366	60.460.00
12:58:15	1.161	60.420.00	12:59:40	160	60.340.00	13:01:15	6.597	60.430.00	13:02:34	62	60.450.00	13:03:56	1.886	60.450.00
12:58:15	1.974	60.420.00	12:59:41	1.589	60.350.00	13:01:15	734	60.440.00	13:02:34	1.441	60.440.00	13:04:00	2.956	60.460.00
12:58:16	495	60.410.00	12:59:44	2.534	60.340.00	13:01:16	7.448	60.420.00	13:02:35	5.422	60.430.00	13:04:01	2.520	60.450.00
12:58:16	11.175	60.420.00	12:59:44	834	60.330.00	13:01:16	430	60.430.00	13:02:35	732	60.420.00	13:04:02	12	60.460.00
12:58:18	992	60.410.00	12:59:46	1.052	60.340.00	13:01:17	298	60.420.00	13:02:36	56	60.440.00	13:04:02	415	60.450.00
12:58:18	791	60.420.00	12:59:47	471	60.330.00	13:01:17	83	60.430.00	13:02:35	2.243	60.440.00	13:04:03	3.446	60.460.00
12:58:18	427	60.410.00	12:59:47	253	60.350.00	13:01:17	7.459	60.410.00	13:02:36	1.907	60.430.00	13:04:04	1.676	60.450.00
12:58:18	9	60.420.00	12:59:48	22.119	60.330.00	13:01:18	1.528	60.430.00	13:02:36	1.528	60.440.00	13:04:04	773	60.470.00
12:58:19	1.893	60.410.00	12:59:49	6.933	60.350.00	13:01:18	23.978	60.440.00	13:02:38	686	60.430.00	13:04:05	926	60.450.00
12:58:19	6.253	60.420.00	12:59:49	1.935	60.340.00	13:01:19	6.561	60.420.00	13:02:38	3.265	60.440.00	13:04:05	1.808	60.470.00
12:58:20	1.062	60.410.00	12:59:50	344	60.350.00	13:01:20	428	60.410.00	13:02:38	3.453	60.450.00	13:04:06	27.356	60.450.00
12:58:21	1.373	60.420.00	12:59:51	497	60.340.00	13:01:20	2.500	60.420.00	13:02:40	1.385	60.440.00	13:04:06	2.353	60.470.00
12:58:22	1.700	60.410.00	12:59:51	617	60.350.00	13:01:21	10.480	60.410.00	13:02:40	184	60.450.00	13:04:06	3.420	60.450.00
12:58:23	168	60.420.00	12:59:52	49	60.340.00	13:01:21	2.922	60.440.00	13:02:40	184	60.430.00	13:04:07	22.184	60.470.00
12:58:23	171	60.410.00	12:59:52	11.551	60.330.00	13:01:22	2.922	60.430.00	13:02:41	4.207	60.440.00	13:04:09	89	60.450.00
12:58:23	172	60.420.00	12:59:52	5.185	60.350.00	13:01:22	77	60.410.00	13:02:42	997	60.430.00	13:04:09	2.656	60.470.00
12:58:24	2.500	60.410.00	12:59:54	247	60.330.00	13:01:22	826	60.440.00	13:02:42	12.854	60.450.00	13:04:10	337	60.480.00
12:58:24	2.768	60.420.00	12:59:54	1.917	60.350.00	13:01:22	826	60.420.00	13:02:44	3.530	60.440.00	13:04:10	20.000	60.460.00
12:58:25	622	60.410.00	12:59:55	166	60.330.00	13:01:22	908	60.440.00	13:02:44	334	60.450.00	13:04:10	9.420	60.450.00
12:58:26	8	60.420.00	12:59:55	1.820	60.350.00	13:01:23	908	60.430.00	13:02:44	2.533	60.460.00	13:04:10	3.075	60.450.00
12:58:26	11.954	60.410.00	12:59:56	800	60.330.00	13:01:23	5.000	60.450.00	13:02:45	3.108	60.450.00	13:04:10	5.752	60.470.00
12:58:26	20.512	60.400.00	12:59:56	344	60.350.00	13:01:23	550	60.410.00	13:02:45	1.216	60.440.00	13:04:12	609	60.440.00
12:58:26	4.835	60.420.00	12:59:56	499	60.330.00	13:01:23	703	60.440.00	13:02:46	1.641	60.450.00	13:04:12	1.209	60.470.00
12:58:28	1.711	60.400.00	12:59:56	3.846	60.350.00	13:01:25	230	60.420.00	13:02:46	1.641	60.450.00	13:04:15	1.209	60.470.00
12:58:28	1.361	60.420.00	12:59:57	6.584	60.330.00	13:01:26	660	60.410.00	13:02:46	7.755	60.430.00	13:04:15	1.886	60.470.00
12:58:29	18	60.400.00	12:59:59	55	60.350.00	13:01:26	427	60.420.00	13:02:46	1.699	60.450.00	13:04:16	165	60.440.00
12:58:29	3.746	60.420.00	13:00:00	926	60.330.00	13:01:27	4.051	60.410.00	13:02:48	342	60.430.00	13:04:16	1.731	60.470.00
12:58:30	130	60.400.00	13:00:01	4.103	60.350.00	13:01:28	600	60.430.00	13:02:48	170	60.450.00	13:04:16	101	60.440.00
12:58:30	6.390	60.410.00	13:00:02	3	60.320.00	13:01:28	12	60.400.00	13:02:48	170	60.430.00	13:04:18	3.208	60.470.00
12:58:31	6.365	60.410.00	13:00:02	839	60.350.00	13:01:30	20.000	60.420.00	13:02:49	987	60.450.00	13:04:19	102	60.440.00
12:58:32	167	60.400.00	13:00:02	627	60.360.00	13:01:30	895	60.440.00	13:02:50	165	60.430.00	13:04:19	1.239	60.470.00
12:58:32	7.985	60.410.00	13:00:03	170	60.340.00	13:01:30	2.700	60.410.00	13:02:50	3.144	60.450.00	13:04:19	1.821	60.440.00
12:58:34	474	60.400.00	13:00:04	138	60.350.00	13:01:30	1.722	60.440.00	13:02:52	1.707	60.430.00	13:04:19	17.847	60.470.00
12:58:34	4.074	60.410.00	13:00:05	250	60.340.00	13:01:30	7.055	60.430.00	13:02:52	1.707	60.450.00	13:04:19	1.847	60.470

13:05:04	392	60.430,00	13:06:26	495	60.430,00	13:07:38	33.134	60.360,00	13:09:00	7	60.410,00	13:10:27	6.116	60.410,00
13:05:04	171	60.450,00	13:06:26	521	60.450,00	13:07:38	39.066	60.350,00	13:09:00	1.706	60.440,00	13:10:29	492	60.390,00
13:05:04	8.548	60.430,00	13:06:26	170	60.430,00	13:07:39	5.022	60.380,00	13:09:01	622	60.410,00	13:10:30	1.143	60.410,00
13:05:04	13.547	60.450,00	13:06:27	2.654	60.450,00	13:07:40	8	60.360,00	13:09:01	8	60.360,00	13:10:30	6	60.360,00
13:05:05	334	60.430,00	13:06:27	80	60.430,00	13:07:39	1.350	60.380,00	13:09:01	9.844	60.440,00	13:10:30	20.312	60.410,00
13:05:06	223	60.450,00	13:06:27	800	60.450,00	13:07:41	1	60.360,00	13:09:03	359	60.410,00	13:10:32	733	60.390,00
13:05:06	5.935	60.430,00	13:06:28	18.511	60.430,00	13:07:41	270	60.380,00	13:09:03	388	60.440,00	13:10:33	1.259	60.410,00
13:05:06	277	60.450,00	13:06:29	863	60.450,00	13:07:41	753	60.360,00	13:09:04	8	60.410,00	13:10:33	2.173	60.390,00
13:05:06	8.548	60.450,00	13:06:29	716	60.440,00	13:07:42	9.461	60.440,00	13:09:04	2.963	60.440,00	13:10:35	1.377	60.410,00
13:05:07	8.135	60.450,00	13:06:29	7	60.430,00	13:07:42	579	60.390,00	13:09:05	100	60.410,00	13:10:36	494	60.390,00
13:05:07	8.548	60.430,00	13:06:29	1.386	60.440,00	13:07:42	187	60.370,00	13:09:05	1.358	60.420,00	13:10:36	4.639	60.410,00
13:05:07	45	60.450,00	13:06:29	19.145	60.430,00	13:07:42	1.520	60.360,00	13:09:05	7.256	60.440,00	13:10:40	120	60.400,00
13:05:07	496	60.450,00	13:06:29	1.812	60.440,00	13:07:42	1.334	60.390,00	13:09:06	330	60.420,00	13:10:40	2.599	60.390,00
13:05:08	17.682	60.450,00	13:06:31	468	60.430,00	13:07:42	10.620	60.370,00	13:09:06	818	60.440,00	13:10:40	1.143	60.410,00
13:05:09	1.673	60.430,00	13:06:31	11.718	60.440,00	13:07:43	2.108	60.380,00	13:09:06	10.856	60.420,00	13:10:41	32	60.390,00
13:05:09	825	60.450,00	13:06:32	542	60.430,00	13:07:43	603	60.370,00	13:09:06	13.651	60.410,00	13:10:41	4.418	60.410,00
13:05:09	2.468	60.430,00	13:06:34	36	60.420,00	13:07:43	3.760	60.380,00	13:09:06	491	60.400,00	13:10:43	400	60.390,00
13:05:09	1.351	60.450,00	13:06:34	439	60.430,00	13:07:45	9	60.370,00	13:09:08	21.593	60.420,00	13:10:43	3.477	60.410,00
13:05:10	170	60.430,00	13:06:35	571	60.420,00	13:07:45	1.133	60.380,00	13:09:10	132	60.400,00	13:10:45	10.490	60.390,00
13:05:10	451	60.450,00	13:06:35	683	60.430,00	13:07:45	4.940	60.370,00	13:09:10	4.093	60.410,00	13:10:45	143	60.400,00
13:05:10	5.000	60.430,00	13:06:35	28	60.450,00	13:07:46	32	60.380,00	13:09:11	7	60.400,00	13:10:45	329	60.390,00
13:05:10	4.107	60.450,00	13:06:36	1.062	60.440,00	13:07:46	500	60.370,00	13:09:11	10.142	60.410,00	13:10:45	1.063	60.400,00
13:05:11	5.000	60.430,00	13:06:38	595	60.440,00	13:07:46	783	60.380,00	13:09:13	2.528	60.410,00	13:10:45	244	60.390,00
13:05:11	993	60.450,00	13:06:38	4.355	60.440,00	13:07:47	4	60.370,00	13:09:14	329	60.410,00	13:10:45	3.419	60.400,00
13:05:12	5.000	60.430,00	13:06:39	6.262	60.430,00	13:07:47	1.051	60.380,00	13:09:14	5.608	60.400,00	13:10:45	536	60.390,00
13:05:12	1.500	60.450,00	13:06:39	680	60.440,00	13:07:48	834	60.370,00	13:09:15	7.011	60.410,00	13:10:45	662	60.400,00
13:05:12	5.261	60.430,00	13:06:40	1.439	60.430,00	13:07:48	13	60.380,00	13:09:15	851	60.410,00	13:10:45	997	60.410,00
13:05:12	1.983	60.450,00	13:06:40	1.343	60.440,00	13:07:48	3.236	60.360,00	13:09:16	2.346	60.420,00	13:10:45	60	60.400,00
13:05:13	9.999	60.430,00	13:06:40	7.336	60.430,00	13:07:49	3.675	60.360,00	13:09:18	8.881	60.410,00	13:10:45	170	60.390,00
13:05:14	672	60.450,00	13:06:40	6.658	60.420,00	13:07:49	5.789	60.380,00	13:09:18	7	60.420,00	13:10:46	12.195	60.410,00
13:05:15	7.138	60.430,00	13:06:41	1.165	60.440,00	13:07:51	650	60.360,00	13:09:18	825	60.410,00	13:10:47	182	60.390,00
13:05:15	154	60.450,00	13:06:41	8.549	60.420,00	13:07:51	1.624	60.380,00	13:09:18	876	60.420,00	13:10:47	3.994	60.410,00
13:05:15	7.726	60.430,00	13:06:41	10.463	60.440,00	13:07:52	8	60.380,00	13:09:18	8.863	60.410,00	13:10:48	60	60.390,00
13:05:16	430	60.450,00	13:06:42	8.549	60.430,00	13:07:52	1.557	60.380,00	13:09:18	2.533	60.420,00	13:10:48	9.369	60.410,00
13:05:16	413	60.430,00	13:06:42	7.068	60.440,00	13:07:53	1.012	60.360,00	13:09:19	2.257	60.410,00	13:10:48	2.530	60.410,00
13:05:16	16.487	60.450,00	13:06:42	8.549	60.430,00	13:07:53	405	60.380,00	13:09:19	5.314	60.420,00	13:10:48	3.823	60.390,00
13:05:17	38.546	60.430,00	13:06:43	1.212	60.450,00	13:07:54	924	60.370,00	13:09:23	856	60.420,00	13:10:51	883	60.410,00
13:05:17	1.358	60.420,00	13:06:43	121	60.440,00	13:07:54	1.745	60.380,00	13:09:23	3.258	60.420,00	13:10:51	19	60.410,00
13:05:17	1.608	60.430,00	13:06:43	1.351	60.430,00	13:07:54	390	60.390,00	13:09:23	766	60.400,00	13:10:51	36	60.390,00
13:05:18	341	60.420,00	13:06:43	577	60.440,00	13:07:54	1.207	60.360,00	13:09:23	393	60.420,00	13:10:51	172	60.410,00
13:05:18	1.802	60.430,00	13:06:44	163	60.430,00	13:07:54	228	60.380,00	13:09:24	339	60.400,00	13:10:51	189	60.390,00
13:05:18	7.039	60.450,00	13:06:44	60.440,00	13:07:54	943	60.370,00	13:09:24	9.463	60.410,00	13:10:51	16	60.400,00	
13:05:19	2.736	60.430,00	13:06:44	5.000	60.430,00	13:07:56	3.295	60.380,00	13:09:24	170	60.400,00	13:10:53	618	60.420,00
13:05:20	75	60.420,00	13:06:44	1.094	60.440,00	13:07:56	661	60.370,00	13:09:25	2.476	60.430,00	13:10:54	559	60.400,00
13:05:20	1.254	60.430,00	13:06:44	342	60.430,00	13:07:56	9.339	60.380,00	13:09:25	17.734	60.410,00	13:10:54	2.905	60.410,00
13:05:21	110	60.420,00	13:06:44	7	60.440,00	13:08:00	992	60.370,00	13:09:27	31	60.420,00	13:10:54	823	60.400,00
13:05:21	4.245	60.450,00	13:06:45	1.915	60.440,00	13:08:01	8.136	60.370,00	13:09:28	7	60.410,00	13:10:54	3.663	60.410,00
13:05:22	170	60.420,00	13:06:45	13.657	60.440,00	13:08:02	689	60.370,00	13:09:28	830	60.400,00	13:10:54	835	60.400,00
13:05:22	470	60.430,00	13:06:45	3.418	60.430,00	13:08:03	3.113	60.390,00	13:09:28	2.965	60.390,00	13:10:55	195	60.410,00
13:05:23	8	60.450,00	13:06:45	178	60.440,00	13:08:04	892	60.370,00	13:09:28	84	60.420,00	13:10:56	1.050	60.400,00
13:05:23	4.753	60.430,00	13:06:45	9.719	60.430,00	13:08:04	8.200	60.390,00	13:09:29	1.465	60.390,00	13:10:56	8.519	60.410,00
13:05:23	2.093	60.450,00	13:06:45	8.968	60.440,00	13:08:04	1.273	60.370,00	13:09:29	1.733	60.410,00	13:10:56	976	60.410,00
13:05:24	11.107	60.430,00	13:06:46	46	60.440,00	13:08:04	575	60.390,00	13:09:30	26.607	60.390,00	13:10:57	35.548	60.390,00
13:05:25	3.858	60.440,00	13:06:47	10.864	60.420,00	13:08:06	16.867	60.370,00	13:09:31	1.948	60.380,00	13:10:57	4.778	60.410,00
13:05:28	854	60.430,00	13:06:48	1.496	60.440,00	13:08:06	127	60.390,00	13:09:32	364	60.410,00	13:10:58	626	60.420,00
13:05:28	12.723	60.450,00	13:06:49	94	60.430,00	13:08:06	514	60.370,00	13:09:32	166	60.380,00	13:10:59	174	60.400,00
13:05:29	1.423	60.430,00	13:06:49	17	60.440,00	13:08:06	2.832	60.380,00	13:09:33	13	60.410,00	13:10:59	2.461	60.410,00
13:05:29	7	60.440,00	13:06:49	14.906	60.430,00	13:08:06	5.502	60.380,00	13:09:33	8.869	60.380,00	13:10:59	3.625	60.400,00
13:05:29	11.600	60.430,00	13:06:49	10.744	60.410,00	13:08:08	1.440	60.370,00	13:09:34	1.039	60.410,00	13:10:59	7.563	60.400,00
13:05:30	1.319	60.440,00	13:06:49	1.000	60.440,00	13:08:08	13.098	60.380,00	13:09:35	985	60.380,00	13:11:03	329	60.400,00
13:05:31	2.400	60.430,00	13:06:50	27	60.450,00	13:08:08	892	60.380,00	13:09:35	4.016	60.410,00	13:11:03	496	60.410,00
13:05:32	2.400	60.440,00	13:06:51	240	60.440,00	13:08:10	886	60.380,00	13:09:36	5.184	60.410,00	13:11:05	2.189	60.420,00
13:05:32	11.651	60.430,00	13:06:51	634	60.430,00	13:08:11	17.101	60.390,00	13:09:39	1.647	60.400,00	13:11:05	5.982	60.400,00
13:05:33	171	60.440,00	13:06:51	252	60.410,00	13:08:11	171	60.380,00	13:09:39	7.222	60.380,00	13:11:06	93	60.420,00
13:05:33	10.850	60.430,00	13:06:51	147	60.440,00	13:08:11	55	60.390,00	13:09:39	121	60.410,00	13:11:06	66	60.400,00
13:05:33	165	60.450,00	13:06:51	8.511	60.450,00	13:08:12	16.117	60.360,00	13:09:39	826	60.410,00	13:11:06	141	60.420,00
13:05:34	7.110	60.430,00	13:06:51	55	60.440,0									

13:11:52	651	60.410,00	13:13:04	249	60.420,00	13:14:31	6.162	60.420,00	13:15:58	9.623	60.410,00	13:17:22	268	60.410,00
13:11:52	247	60.400,00	13:13:04	657	60.400,00	13:14:32	1	60.410,00	13:15:59	5.662	60.400,00	13:17:22	2	60.390,00
13:11:52	5.317	60.410,00	13:13:04	2.180	60.420,00	13:14:32	512	60.420,00	13:16:00	6.76	60.410,00	13:17:22	670	60.410,00
13:11:52	727	60.400,00	13:13:05	13.043	60.400,00	13:14:33	13.043	60.400,00	13:16:01	9.941	60.400,00	13:17:22	5.941	60.380,00
13:11:52	4.557	60.400,00	13:13:05	164	60.420,00	13:14:33	25.442	60.400,00	13:16:01	223	60.410,00	13:17:23	955	60.410,00
13:11:53	2.349	60.420,00	13:13:05	4.652	60.400,00	13:14:34	334	60.420,00	13:16:01	728	60.400,00	13:17:23	824	60.380,00
13:11:54	3.618	60.400,00	13:13:07	5.722	60.420,00	13:14:34	1.356	60.400,00	13:16:02	2.073	60.410,00	13:17:23	4.294	60.410,00
13:11:55	2.509	60.420,00	13:13:07	1.360	60.400,00	13:14:35	251	60.420,00	13:16:03	1.390	60.400,00	13:17:24	3.31	60.420,00
13:11:55	3.339	60.400,00	13:13:09	1.172	60.400,00	13:14:35	494	60.400,00	13:16:03	5.320	60.400,00	13:17:24	3.58	60.380,00
13:11:55	1.708	60.420,00	13:13:10	132	60.410,00	13:14:35	191	60.420,00	13:16:04	2.391	60.400,00	13:17:24	3.322	60.410,00
13:11:56	3.417	60.400,00	13:13:10	6.019	60.420,00	13:14:35	169	60.410,00	13:16:04	326	60.410,00	13:17:25	6	60.380,00
13:11:57	2.495	60.420,00	13:13:11	193	60.410,00	13:14:35	17.064	60.420,00	13:16:04	2.021	60.400,00	13:17:25	1.543	60.410,00
13:11:59	7.60	60.400,00	13:13:12	6.759	60.420,00	13:14:38	488	60.400,00	13:16:04	1.869	60.410,00	13:17:25	52	60.380,00
13:12:00	6.795	60.420,00	13:13:13	5.362	60.410,00	13:14:38	218	60.400,00	13:16:04	25.033	60.420,00	13:17:25	52	60.400,00
13:12:01	125	60.410,00	13:13:13	1.028	60.420,00	13:14:39	14	60.400,00	13:16:05	679	60.400,00	13:17:25	330	60.380,00
13:12:01	927	60.420,00	13:13:13	1.276	60.410,00	13:14:40	2.997	60.410,00	13:16:05	855	60.420,00	13:17:26	13	60.400,00
13:12:02	384	60.410,00	13:13:13	101	60.420,00	13:14:40	94	60.400,00	13:16:05	854	60.400,00	13:17:27	9.514	60.380,00
13:12:02	1.204	60.420,00	13:13:13	101	60.410,00	13:14:41	1.919	60.410,00	13:16:06	3.291	60.420,00	13:17:28	36.402	60.400,00
13:12:03	46	60.410,00	13:13:14	1.175	60.420,00	13:14:42	6	60.400,00	13:16:06	220	60.400,00	13:17:28	2.064	60.410,00
13:12:03	1.386	60.420,00	13:13:14	1.175	60.410,00	13:14:42	16.763	60.410,00	13:16:06	863	60.420,00	13:17:28	5.916	60.400,00
13:12:04	1.105	60.410,00	13:13:14	3.681	60.420,00	13:14:43	49.804	60.400,00	13:16:07	33	60.400,00	13:17:29	2.067	60.410,00
13:12:04	1.396	60.420,00	13:13:16	4.194	60.410,00	13:14:43	782	60.390,00	13:16:07	412	60.420,00	13:17:30	1.738	60.400,00
13:12:04	35	60.410,00	13:13:16	163	60.420,00	13:14:45	610	60.400,00	13:16:07	946	60.400,00	13:17:30	60	60.410,00
13:12:05	800	60.420,00	13:13:17	5.329	60.410,00	13:14:47	4.323	60.410,00	13:16:07	9.321	60.420,00	13:17:31	1.794	60.400,00
13:12:05	854	60.400,00	13:13:18	5.015	60.420,00	13:14:48	1.849	60.390,00	13:16:08	3.500	60.400,00	13:17:32	34	60.400,00
13:12:05	1.834	60.420,00	13:13:21	336	60.410,00	13:14:48	1.610	60.390,00	13:16:08	4.175	60.420,00	13:17:32	1.016	60.420,00
13:12:06	300	60.400,00	13:13:21	2.957	60.420,00	13:14:48	1.610	60.390,00	13:16:10	8	60.400,00	13:17:32	126	60.400,00
13:12:06	6.06	60.410,00	13:13:22	1.686	60.400,00	13:14:51	1.996	60.400,00	13:16:11	6.537	60.420,00	13:17:33	3.86	60.410,00
13:12:08	214	60.410,00	13:13:23	50.040	60.420,00	13:14:51	1.996	60.400,00	13:16:11	6.537	60.420,00	13:17:33	413	60.420,00
13:12:08	708	60.400,00	13:13:23	659	60.400,00	13:14:52	6.445	60.410,00	13:16:11	189	60.400,00	13:17:33	1.367	60.400,00
13:12:08	1.622	60.410,00	13:13:23	577	60.420,00	13:14:52	3.246	60.420,00	13:16:11	329	60.420,00	13:17:33	569	60.420,00
13:12:08	1.622	60.400,00	13:13:24	192	60.400,00	13:14:53	2.160	60.410,00	13:16:12	5	60.400,00	13:17:35	88	60.410,00
13:12:08	2.814	60.420,00	13:13:25	3.201	60.400,00	13:14:54	1.454	60.420,00	13:16:12	4.423	60.400,00	13:17:35	2.458	60.420,00
13:12:08	768	60.400,00	13:13:25	707	60.400,00	13:14:55	196	60.410,00	13:16:15	341	60.400,00	13:17:36	516	60.400,00
13:12:10	546	60.410,00	13:13:25	4.846	60.420,00	13:14:55	1.001	60.400,00	13:16:15	51.399	60.420,00	13:17:37	1.110	60.420,00
13:12:10	1.625	60.420,00	13:13:26	24	60.400,00	13:14:55	2.804	60.420,00	13:16:15	9.625	60.400,00	13:17:38	9	60.400,00
13:12:10	3.01	60.410,00	13:13:26	1.826	60.420,00	13:14:55	1.710	60.400,00	13:16:16	2.331	60.410,00	13:17:39	372.231	60.420,00
13:12:11	232	60.400,00	13:13:27	338	60.400,00	13:14:55	1.655	60.420,00	13:16:16	2.433	60.400,00	13:17:40	998	60.410,00
13:12:11	370	60.410,00	13:13:27	5.601	60.420,00	13:14:55	1	60.400,00	13:16:17	349	60.390,00	13:17:40	339	60.400,00
13:12:11	2.834	60.400,00	13:13:28	122	60.400,00	13:14:56	6.457	60.420,00	13:16:17	2.837	60.400,00	13:17:40	23	60.420,00
13:12:11	1.619	60.410,00	13:13:29	3.204	60.420,00	13:14:58	45	60.400,00	13:16:18	340	60.390,00	13:17:40	10.402	60.400,00
13:12:12	528	60.420,00	13:13:29	1.6	60.390,00	13:14:58	647	60.400,00	13:16:20	13.746	60.400,00	13:17:41	23	60.420,00
13:12:12	237	60.410,00	13:13:30	432	60.420,00	13:14:59	7	60.400,00	13:16:20	85.440	60.390,00	13:17:40	1.840	60.400,00
13:12:13	66	60.400,00	13:13:30	671	60.400,00	13:14:59	243	60.420,00	13:16:21	3.668	60.400,00	13:17:41	94.065	60.420,00
13:12:13	4.763	60.410,00	13:13:30	2	60.420,00	13:15:00	28.740	60.400,00	13:16:22	164	60.390,00	13:17:41	35	60.400,00
13:12:14	623	60.400,00	13:13:30	379	60.400,00	13:15:00	56.923	60.390,00	13:16:22	1.309	60.400,00	13:17:41	18.501	60.420,00
13:12:14	5.000	60.420,00	13:13:31	1.416	60.400,00	13:15:00	13.610	60.400,00	13:16:22	8.445	60.400,00	13:17:41	416	60.400,00
13:12:15	4.463	60.420,00	13:13:31	99	60.390,00	13:15:01	2.091	60.410,00	13:16:23	1.803	60.400,00	13:17:43	22.896	60.400,00
13:12:16	4.339	60.400,00	13:13:31	1.788	60.410,00	13:15:01	1.780	60.400,00	13:16:24	244	60.390,00	13:17:44	3.401	60.380,00
13:12:17	5.000	60.410,00	13:13:34	912	60.390,00	13:15:01	2.301	60.410,00	13:16:24	8.470	60.380,00	13:17:45	1.348	60.390,00
13:12:17	2.116	60.420,00	13:13:35	1.530	60.410,00	13:15:02	1.780	60.400,00	13:16:25	14	60.390,00	13:17:45	9.120	60.400,00
13:12:17	99	60.410,00	13:13:35	590	60.420,00	13:15:02	1.66	60.390,00	13:16:25	512	60.380,00	13:17:46	1.990	60.420,00
13:12:19	1.240	60.400,00	13:13:36	1.714	60.410,00	13:15:03	29.613	60.420,00	13:16:26	1.554	60.400,00	13:17:47	1.128	60.440,00
13:12:20	626	60.410,00	13:13:37	8	60.390,00	13:15:03	494	60.400,00	13:16:26	622	60.380,00	13:17:47	5.733	60.430,00
13:12:20	832	60.400,00	13:13:37	1.561	60.410,00	13:15:03	41	60.420,00	13:16:26	1.691	60.400,00	13:17:47	8	60.410,00
13:12:21	180	60.410,00	13:13:40	6.390	60.400,00	13:15:04	728	60.400,00	13:16:26	41.208	60.380,00	13:17:48	1.669	60.400,00
13:12:21	263	60.400,00	13:13:40	6.318	60.410,00	13:15:04	2.446	60.420,00	13:16:27	1.109	60.400,00	13:17:48	273	60.410,00
13:12:21	3	60.410,00	13:13:43	900	60.400,00	13:15:04	1.365	60.400,00	13:16:27	9	60.390,00	13:17:49	82	60.400,00
13:12:22	404	60.400,00	13:13:43	2.683	60.410,00	13:15:04	270	60.390,00	13:16:27	10.792	60.380,00	13:17:49	3.109	60.410,00
13:12:22	2.712	60.410,00	13:13:43	164	60.390,00	13:15:05	15	60.400,00	13:16:27	195	60.400,00	13:17:52	6	60.400,00
13:12:22	995	60.420,00	13:13:44	2.865	60.410,00	13:15:05	703	60.400,00	13:16:27	138.321	60.390,00	13:17:52	81.998	60.410,00
13:12:23	481	60.410,00	13:13:44	6	60.390,00	13:15:06	171	60.400,00	13:16:28	132.473	60.370,00	13:17:54	631	60.400,00
13:12:23	2.442	60.420,00	13:13:45	862	60.410,00	13:15:06	886	60.410,00	13:16:28	29.074	60.360,00	13:17:54	2.215	60.410,00
13:12:23	37.424	60.410,00	13:13:45	4.391	60.390,00	13:15:07	1.909	60.400,00	13:16:28	200.132	60.350,00	13:17:55	18.874	60.400,00
13:12:26	24.443	60.400,00	13:13:46	1.934	60.410,00	13:15:08	14.082	60.410,00	13:16:28	2.016	60.390,00	13:17:56	2.704	60.410,00
13:12:26	5.034	60.410,00	13:13:46	1.326	60.400,00	13:15:08	8.356	60.400,00	13:16:28	1.986	60.390,00	13:17:56	60	60.400,00
13:12:27	957	60.4												

13:18:42	2.976	60.400,00	13:20:11	243	60.410,00	13:22:17	2.924	60.450,00	13:22:17	1.249	60.500,00	13:23:22	682	60.510,00
13:18:44	3.418	60.390,00	13:20:11	25	60.460,00	13:21:17	226	60.480,00	13:22:19	1.551	60.490,00	13:23:22	967	60.480,00
13:18:44	2.715	60.400,00	13:20:11	530	60.450,00	13:21:17	3.024	60.450,00	13:22:19	1.023	60.460,00	13:23:22	425	60.510,00
13:18:44	3.800	60.400,00	13:20:11	170	60.450,00	13:21:17	2.170	60.450,00	13:22:20	576	60.460,00	13:23:22	6	60.480,00
13:18:44	1.614	60.400,00	13:20:11	2.936	60.450,00	13:21:17	3.250	60.450,00	13:22:20	46	60.460,00	13:23:23	1.345	60.500,00
13:18:44	343	60.410,00	13:20:11	6.619	60.460,00	13:21:17	5.000	60.480,00	13:22:20	3.363	60.490,00	13:23:23	5.810	60.470,00
13:18:44	1.871	60.420,00	13:20:11	1.970	60.450,00	13:21:17	572	60.490,00	13:22:21	65	60.460,00	13:23:23	2.144	60.500,00
13:18:47	494	60.390,00	13:20:12	17	60.460,00	13:21:17	5.000	60.460,00	13:22:22	1.549	60.490,00	13:23:25	26.857	60.480,00
13:18:47	3.822	60.400,00	13:20:12	2.233	60.450,00	13:21:17	5.000	60.450,00	13:22:23	8	60.490,00	13:23:25	6	60.500,00
13:18:47	843	60.390,00	13:20:12	3.627	60.420,00	13:21:17	146	60.480,00	13:22:22	749	60.490,00	13:23:26	1.647	60.480,00
13:18:47	7.231	60.420,00	13:20:12	1.736	60.430,00	13:21:18	146	60.460,00	13:22:22	607	60.460,00	13:23:26	2.476	60.500,00
13:18:50	20	60.400,00	13:20:12	50	60.460,00	13:21:18	146	60.450,00	13:22:22	42	60.490,00	13:23:27	175	60.480,00
13:18:50	2.015	60.390,00	13:20:13	12.397	60.410,00	13:21:18	11	60.480,00	13:22:23	1.017	60.490,00	13:23:27	258	60.500,00
13:18:50	3.470	60.400,00	13:20:13	4.158	60.400,00	13:21:19	11	60.460,00	13:22:23	9.096	60.490,00	13:23:27	813	60.490,00
13:18:53	863	60.390,00	13:20:13	5.432	60.410,00	13:21:19	66	60.450,00	13:22:25	171	60.460,00	13:23:27	3.322	60.500,00
13:18:54	2.049	60.420,00	13:20:13	256	60.400,00	13:21:19	4.358	60.480,00	13:22:26	17.843	60.490,00	13:23:27	251	60.480,00
13:18:55	824	60.390,00	13:20:14	2.012	60.410,00	13:21:21	39	60.450,00	13:22:27	19	60.460,00	13:23:27	49.369	60.500,00
13:18:56	4.618	60.420,00	13:20:14	1.244	60.400,00	13:21:23	4.319	60.460,00	13:22:28	4.961	60.490,00	13:23:28	60.520,00	60.520,00
13:18:59	472	60.410,00	13:20:15	1.646	60.400,00	13:21:21	6.111	60.450,00	13:22:29	32	60.460,00	13:23:29	1.727	60.500,00
13:18:59	22	60.400,00	13:20:15	765	60.440,00	13:21:21	1.765	60.480,00	13:22:29	7.673	60.490,00	13:23:29	1.043	60.530,00
13:19:00	1.530	60.420,00	13:20:16	797	60.450,00	13:21:23	803	60.450,00	13:22:29	6.000	60.460,00	13:23:29	275	60.490,00
13:19:02	1.813	60.410,00	13:20:16	256	60.400,00	13:21:23	364	60.480,00	13:22:29	4.028	60.490,00	13:23:29	477	60.530,00
13:19:02	13.129	60.420,00	13:20:16	225	60.450,00	13:21:24	718	60.450,00	13:22:30	704	60.490,00	13:23:29	1.587	60.470,00
13:19:04	8.553	60.430,00	13:20:16	99	60.460,00	13:21:24	15.754	60.480,00	13:22:32	8.236	60.490,00	13:23:31	252	60.530,00
13:19:05	283	60.410,00	13:20:16	4.249	60.450,00	13:21:27	23	60.450,00	13:22:33	164	60.460,00	13:23:31	56.983	60.490,00
13:19:07	56	60.430,00	13:20:16	848	60.400,00	13:21:27	2.295	60.480,00	13:22:34	3.547	60.490,00	13:23:32	6.115	60.470,00
13:19:07	1.431	60.410,00	13:20:17	144	60.450,00	13:21:27	2.334	60.460,00	13:22:35	906	60.460,00	13:23:32	336	60.520,00
13:19:07	1.984	60.460,00	13:20:17	1.488	60.440,00	13:21:27	2.384	60.460,00	13:22:36	2.033	60.460,00	13:23:32	60.530,00	60.530,00
13:19:08	20.000	60.420,00	13:20:18	990	60.410,00	13:21:28	11	60.490,00	13:22:37	2.725	60.460,00	13:23:33	14	60.470,00
13:19:08	4.851	60.430,00	13:20:18	741	60.400,00	13:21:28	268	60.450,00	13:22:38	811	60.490,00	13:23:34	1.223	60.530,00
13:19:09	21.871	60.410,00	13:20:19	1.990	60.450,00	13:21:28	650	60.480,00	13:22:38	78	60.460,00	13:23:34	8	60.510,00
13:19:10	894	60.400,00	13:20:21	310	60.440,00	13:21:29	650	60.460,00	13:22:38	708	60.460,00	13:23:34	2.500	60.500,00
13:19:11	46	60.410,00	13:20:21	2.236	60.450,00	13:21:29	454	60.470,00	13:22:39	80	60.460,00	13:23:34	4.600	60.510,00
13:19:11	46	60.400,00	13:20:22	329	60.410,00	13:21:29	650	60.450,00	13:22:39	581	60.470,00	13:23:35	4.600	60.500,00
13:19:11	3.529	60.410,00	13:20:22	329	60.440,00	13:21:29	5.000	60.480,00	13:22:39	27	60.490,00	13:23:35	1.289	60.530,00
13:19:12	977	60.400,00	13:20:22	1.299	60.450,00	13:21:29	50	60.490,00	13:22:40	1.090	60.460,00	13:23:36	996	60.490,00
13:19:12	1.441	60.420,00	13:20:23	4.178	60.420,00	13:21:29	171	60.450,00	13:22:42	7.251	60.490,00	13:23:37	1.713	60.520,00
13:19:12	3.395	60.400,00	13:20:23	647	60.450,00	13:21:29	3.414	60.490,00	13:22:41	994	60.460,00	13:23:38	1.448	60.530,00
13:19:13	364	60.410,00	13:20:24	1.634	60.440,00	13:21:29	4.829	60.460,00	13:22:41	330	60.490,00	13:23:39	2.365	60.520,00
13:19:13	728	60.430,00	13:20:25	341	60.450,00	13:21:29	171	60.450,00	13:22:41	35	60.460,00	13:23:39	7.214	60.530,00
13:19:14	6.979	60.420,00	13:20:25	14	60.420,00	13:21:29	976	60.480,00	13:22:42	5.616	60.490,00	13:23:41	164	60.500,00
13:19:15	9.085	60.400,00	13:20:26	189	60.450,00	13:21:29	5.000	60.450,00	13:22:43	2.453	60.490,00	13:23:41	4.773	60.520,00
13:19:16	9.108	60.420,00	13:20:26	216	60.420,00	13:21:30	1.554	60.460,00	13:22:44	5.891	60.490,00	13:23:42	411	60.500,00
13:19:18	333	60.410,00	13:20:26	13.738	60.450,00	13:21:30	360	60.450,00	13:22:44	4.673	60.460,00	13:23:42	3.248	60.520,00
13:19:20	3.913	60.420,00	13:20:27	3.885	60.460,00	13:21:30	29	60.470,00	13:22:45	168	60.490,00	13:23:42	250	60.500,00
13:19:21	1.437	60.430,00	13:20:27	5.909	60.470,00	13:21:32	676	60.450,00	13:22:45	880	60.500,00	13:23:43	1.800	60.520,00
13:19:24	329	60.440,00	13:20:27	4.467	60.460,00	13:21:33	176	60.450,00	13:22:45	135	60.490,00	13:23:43	1.700	60.500,00
13:19:24	4.313	60.430,00	13:20:28	1.274	60.430,00	13:21:32	858	60.480,00	13:22:45	4.269	60.450,00	13:23:45	2.187	60.520,00
13:19:25	947	60.420,00	13:20:28	1.274	60.450,00	13:21:33	2.052	60.450,00	13:22:45	2.508	60.500,00	13:23:45	37	60.500,00
13:19:25	5.744	60.430,00	13:20:29	236	60.460,00	13:21:33	4.142	60.480,00	13:22:46	199	60.460,00	13:23:47	1.706	60.530,00
13:19:25	5.018	60.420,00	13:20:29	417	60.470,00	13:21:33	1.288	60.490,00	13:22:46	1.158	60.500,00	13:23:47	202	60.500,00
13:19:27	1.820	60.440,00	13:20:29	4.657	60.450,00	13:21:33	494	60.490,00	13:22:47	39	60.460,00	13:23:47	3.06	60.500,00
13:19:28	4.752	60.420,00	13:20:30	741	60.420,00	13:21:33	2.326	60.490,00	13:22:47	142	60.500,00	13:23:49	2.511	60.500,00
13:19:28	4.264	60.430,00	13:20:30	1.878	60.440,00	13:21:36	4.820	60.460,00	13:22:48	26	60.460,00	13:23:50	1.628	60.530,00
13:19:31	1.052	60.420,00	13:20:31	2.681	60.420,00	13:21:36	5.000	60.450,00	13:22:48	64	60.500,00	13:23:51	265	60.500,00
13:19:32	1.432	60.450,00	13:20:31	9.083	60.440,00	13:21:36	1.83	60.460,00	13:22:49	3	60.460,00	13:23:51	16.88	60.480,00
13:19:32	3.307	60.420,00	13:20:34	612	60.420,00	13:21:36	180	60.450,00	13:22:49	4.110	60.500,00	13:23:51	1.701	60.500,00
13:19:32	899	60.430,00	13:20:34	2.484	60.440,00	13:21:36	55	60.480,00	13:22:49	4.604	60.510,00	13:23:51	1.382	60.530,00
13:19:33	823	60.420,00	13:20:34	2.277	60.420,00	13:21:37	150	60.450,00	13:22:50	233	60.460,00	13:23:52	10.122	60.500,00
13:19:34	63	60.430,00	13:20:35	1.992	60.440,00	13:21:37	55	60.460,00	13:22:51	36	60.510,00	13:23:53	711	60.520,00
13:19:35	5.093	60.400,00	13:20:35	4.864	60.440,00	13:21:37	907	60.450,00	13:22:52	650	60.490,00	13:23:53	962	60.490,00
13:19:35	770	60.430,00	13:20:36	2.886	60.440,00	13:21:37	907	60.450,00	13:22:52	17	60.510,00	13:23:56	506	60.490,00
13:19:35	4.226	60.440,00	13:20:37	167	60.420,00	13:21:38	85	60.480,00	13:22:52	211	60.500,00	13:23:56	742	60.500,00
13:19:35	60	60.420,00	13:20:38	5.561	60.440,00	13:21:38	412	60.450,00	13:22:53	4.246	60.470,00	13:23:56	999	60.490,00
13:19:36	8.802	60.440,00	13:20:39	1.657	60.420,00	13:21:39	553	60.480,00	13:22:53	168	60.480,00	13:23:56	3.261	60.520,00
13:19:38	589	60.400,00	13:20:40	252	60.440,00	13:21:39	272	60.450,00	13:22:54	60	60.510,00	13:23:57	1.297	60.500,00
13:19:38	7.179	60.420,00	13:20:41	85	60.430,00									

13:24:38	1.688	60.520.00	13:25:43	99.135	60.490.00	13:26:47	421	60.510.00	13:27:47	17.478	60.500.00	13:29:26	5	60.480.00
13:24:38	50	60.480.00	13:25:44	66.239	60.500.00	13:26:47	2.181	60.490.00	13:27:47	1.767	60.530.00	13:29:26	45.983	60.470.00
13:24:39	318	60.490.00	13:25:44	2.304	60.490.00	13:26:49	510	60.480.00	13:27:48	11	60.500.00	13:29:26	1.750	60.480.00
13:24:39	5	60.520.00	13:25:45	12.379	60.490.00	13:26:49	2.949	60.490.00	13:27:49	2.349	60.490.00	13:29:27	4.336	60.480.00
13:24:39	5	60.490.00	13:25:46	864	60.460.00	13:26:49	456	60.510.00	13:27:49	5.772	60.500.00	13:29:28	227	60.480.00
13:24:40	1.568	60.520.00	13:25:46	941	60.500.00	13:26:50	5.370	60.480.00	13:27:52	3.111	60.530.00	13:29:28	1	60.490.00
13:24:40	8	60.510.00	13:25:47	1.172	60.460.00	13:26:51	3.632	60.510.00	13:27:52	1.101	60.510.00	13:29:29	340	60.480.00
13:24:40	1.487	60.500.00	13:25:47	5.664	60.500.00	13:26:52	140	60.490.00	13:27:53	4.310	60.530.00	13:29:29	353	60.490.00
13:24:40	4.716	60.510.00	13:25:48	15.807	60.480.00	13:26:53	1.513	60.510.00	13:27:53	6.513	60.490.00	13:29:29	2.113	60.480.00
13:24:41	859	60.520.00	13:25:48	17	60.500.00	13:26:53	295	60.490.00	13:27:55	855	60.530.00	13:29:30	286	60.470.00
13:24:41	24.074	60.490.00	13:25:49	70	60.490.00	13:26:53	116	60.480.00	13:27:55	658	60.510.00	13:29:31	843	60.490.00
13:24:41	1.934	60.520.00	13:25:49	1.509	60.460.00	13:26:53	1.216	60.510.00	13:27:55	291	60.520.00	13:29:31	7	60.470.00
13:24:41	1.934	60.490.00	13:25:50	1.655	60.500.00	13:26:54	2.048	60.490.00	13:27:55	4.806	60.510.00	13:29:31	9.750	60.490.00
13:24:41	1.430	60.510.00	13:25:50	1.707	60.460.00	13:26:54	8.043	60.510.00	13:27:56	11.586	60.520.00	13:29:32	446	60.470.00
13:24:42	30	60.490.00	13:25:51	43	60.500.00	13:26:58	822	60.490.00	13:27:57	11.882	60.530.00	13:29:32	172	60.490.00
13:24:42	195	60.510.00	13:25:51	33.943	60.460.00	13:26:58	7	60.510.00	13:27:58	822	60.510.00	13:29:32	12.000	60.470.00
13:24:43	3.142	60.490.00	13:25:51	2.618	60.500.00	13:26:58	2.526	60.490.00	13:27:58	2.588	60.500.00	13:29:32	2.692	60.490.00
13:24:43	687	60.510.00	13:25:51	328	60.470.00	13:26:58	340	60.510.00	13:27:59	306	60.520.00	13:29:33	3	60.470.00
13:24:44	781	60.490.00	13:25:51	12	60.490.00	13:26:58	84	60.480.00	13:28:00	663	60.510.00	13:29:33	1.597	60.490.00
13:24:44	7.021	60.510.00	13:25:52	179	60.470.00	13:26:59	246	60.510.00	13:28:00	1.139	60.520.00	13:29:35	2.466	60.480.00
13:24:45	568	60.490.00	13:25:53	6.618	60.500.00	13:26:59	221	60.480.00	13:28:01	1.008	60.510.00	13:29:35	517	60.490.00
13:24:45	568	60.480.00	13:25:54	10	60.470.00	13:26:59	85.099	60.510.00	13:28:01	2.168	60.520.00	13:29:35	34	60.480.00
13:24:45	72	60.490.00	13:25:54	2.933	60.490.00	13:26:59	1.169	60.510.00	13:28:04	2.127	60.520.00	13:29:39	3.478	60.470.00
13:24:45	153	60.480.00	13:25:55	2	60.500.00	13:26:59	2.165	60.510.00	13:28:04	7.078	60.510.00	13:29:40	809	60.490.00
13:24:45	494	60.490.00	13:25:55	504	60.460.00	13:27:00	341	60.530.00	13:28:06	4.865	60.520.00	13:29:41	402	60.480.00
13:24:45	16.534	60.480.00	13:25:55	2	60.500.00	13:27:00	1.504	60.510.00	13:28:06	15.037	60.510.00	13:29:41	2.603	60.490.00
13:24:45	922	60.490.00	13:25:55	57	60.460.00	13:27:00	573	60.530.00	13:28:06	60.480.00	13:29:41	6.631	60.490.00	
13:24:47	49.467	60.490.00	13:25:56	27.967	60.520.00	13:27:01	1.319	60.490.00	13:28:07	955	60.510.00	13:29:41	6.631	60.490.00
13:24:47	4.367	60.490.00	13:25:55	400	60.470.00	13:27:02	79	60.530.00	13:28:08	3.133	60.500.00	13:29:43	53.098	60.470.00
13:24:47	4.121	60.510.00	13:25:56	32	60.490.00	13:27:02	20.030	60.510.00	13:28:11	43	60.510.00	13:29:43	7.295	60.480.00
13:24:48	1.973	60.480.00	13:25:56	872	60.460.00	13:27:03	572	60.530.00	13:28:11	165	60.500.00	13:29:43	11	60.470.00
13:24:48	4.476	60.510.00	13:25:57	171	60.470.00	13:27:04	1.305	60.520.00	13:28:11	1.137	60.510.00	13:29:44	2.339	60.480.00
13:24:51	23.234	60.490.00	13:25:57	20.536	60.490.00	13:27:04	140	60.480.00	13:28:12	1.017	60.500.00	13:29:45	929	60.470.00
13:24:51	984	60.510.00	13:25:57	36	60.490.00	13:27:05	404	60.520.00	13:28:12	634	60.510.00	13:29:46	13.758	60.480.00
13:24:52	56.593	60.470.00	13:25:58	6	60.460.00	13:27:05	377	60.530.00	13:28:13	207	60.500.00	13:29:46	525	60.490.00
13:24:52	12	60.490.00	13:25:58	546	60.490.00	13:27:05	55.536	60.510.00	13:28:14	24.056	60.510.00	13:29:46	1.891	60.480.00
13:24:52	1.514	60.510.00	13:25:58	1.654	60.460.00	13:27:05	64.800.00	64.800.00	13:28:15	2.115	60.500.00	13:29:48	1.013	60.490.00
13:24:53	661	60.490.00	13:26:01	411	60.490.00	13:27:05	31.022	60.480.00	13:28:15	3	60.500.00	13:29:48	3.206	60.480.00
13:24:54	381	60.510.00	13:26:01	3.126	60.460.00	13:27:05	2.419	60.510.00	13:28:16	40	60.520.00	13:29:49	2.319	60.490.00
13:24:54	12.859	60.470.00	13:26:01	19.443	60.490.00	13:27:06	11.535	60.520.00	13:28:16	476	60.500.00	13:29:50	580	60.480.00
13:24:54	13.027	60.500.00	13:26:04	21.547	60.460.00	13:27:07	329	60.480.00	13:28:16	6.717	60.510.00	13:29:50	2.586	60.490.00
13:24:54	796	60.490.00	13:26:07	57	60.470.00	13:27:07	73	60.510.00	13:28:17	202	60.500.00	13:29:53	822	60.480.00
13:24:57	5.806	60.470.00	13:26:05	1.930	60.490.00	13:27:07	2.466	60.510.00	13:28:18	1.229	60.520.00	13:29:53	13.171	60.490.00
13:24:58	331	60.490.00	13:26:05	59	60.480.00	13:27:08	683	60.470.00	13:28:20	37.940	60.500.00	13:29:58	1.168	60.480.00
13:24:59	800	60.470.00	13:26:06	35	60.490.00	13:27:09	1.515	60.510.00	13:28:20	168	60.480.00	13:29:58	2.585	60.490.00
13:24:59	3.267	60.490.00	13:26:06	3.176	60.460.00	13:27:09	668	60.510.00	13:28:21	1.4	60.500.00	13:29:59	1.406	60.480.00
13:25:00	8.879	60.470.00	13:26:06	23.473	60.470.00	13:27:09	24.002	60.510.00	13:28:21	2.165	60.480.00	13:29:59	681	60.480.00
13:25:00	750	60.490.00	13:26:06	528	60.490.00	13:27:13	396	60.500.00	13:28:21	14.813	60.500.00	13:29:59	67	60.500.00
13:25:01	596	60.470.00	13:26:07	2.724	60.470.00	13:27:13	25.996	60.510.00	13:28:25	339	60.480.00	13:30:00	77	60.480.00
13:25:02	11.686	60.490.00	13:26:07	57	60.490.00	13:27:13	7	60.480.00	13:28:25	33	60.500.00	13:30:00	1.261	60.500.00
13:25:02	82	60.490.00	13:26:07	44.013	60.470.00	13:27:13	245	60.480.00	13:28:25	52	60.480.00	13:30:01	437	60.480.00
13:25:02	1.115	60.490.00	13:26:08	6.138	60.490.00	13:27:13	706	60.480.00	13:28:25	7.130	60.500.00	13:30:01	690	60.500.00
13:25:02	52	60.470.00	13:26:09	20	60.470.00	13:27:13	12	60.510.00	13:28:29	10.000	60.480.00	13:30:01	855	60.480.00
13:25:03	597	60.490.00	13:26:09	2.235	60.490.00	13:27:13	15.083	60.520.00	13:28:29	11.255	60.500.00	13:30:01	15	60.500.00
13:25:03	796	60.470.00	13:26:10	30.770	60.470.00	13:27:14	1.667	60.480.00	13:28:30	630	60.480.00	13:30:02	15.600	60.480.00
13:25:03	1.358	60.490.00	13:26:10	4.636	60.490.00	13:27:14	60	60.520.00	13:28:30	13	60.480.00	13:30:02	3.719	60.490.00
13:25:03	3.795	60.470.00	13:26:10	857	60.460.00	13:27:14	1.667	60.510.00	13:28:30	3.386	60.480.00	13:30:02	3.000	60.480.00
13:25:04	1	60.490.00	13:26:11	85	60.470.00	13:27:15	48	60.490.00	13:28:30	22.717	60.500.00	13:30:03	6.090	60.500.00
13:25:04	507	60.460.00	13:26:11	255	60.460.00	13:27:15	714	60.510.00	13:28:34	213	60.480.00	13:30:04	3.223	60.490.00
13:25:05	3.450	60.490.00	13:26:12	2.900	60.460.00	13:27:15	245	60.480.00	13:28:35	492	60.480.00	13:30:04	20.374	60.490.00
13:25:05	333	60.460.00	13:26:12	1.380	60.460.00	13:27:16	4.334	60.510.00	13:28:35	14.435	60.500.00	13:30:05	7.675	60.490.00
13:25:05	5.797	60.490.00	13:26:12	1.711	60.490.00	13:27:16	6.475	60.480.00	13:28:35	274	60.480.00	13:30:05	94	60.480.00
13:25:06	1.074	60.470.00	13:26:12	105	60.460.00	13:27:17	3.511	60.510.00	13:28:35	1.272	60.500.00	13:30:05	32	60.480.00
13:25:06	1.393	60.460.00	13:26:13	105	60.490.00	13:27:17	5.208	60.480.00	13:28:36	33	60.500.00	13:30:05	4.352	60.490.00
13:25:06	1.365	60.470.00	13:26:13	27.507	60.460.00	13:27:18	1.751	60.510.00	13:28:36	5.851	60.500.00	13:30:06	630	60.480.00
13:25:08	491	60.470.00	13:26:13	7	60.450.00	13:27:18	8.107	60.520.00	13:28:38	328	60.480.00	13:30:07	224	60.500.00
13:25:08	11.187	60.460.00	13:26:14	550	60.480.00	13:27:19	4.400	60.490.00	13:28:38	1.181				

Table with multiple columns containing numerical data, likely representing stock market transactions. The table is organized into rows and columns, with some columns containing numbers and others containing alphanumeric codes or identifiers. The data is presented in a dense, grid-like format.

Table with multiple columns containing numerical data, likely representing a schedule or list of items with associated values.

13:42:49	795	60.540,00	13:44:15	1.970	60.530,00	13:45:40	3.408	60.540,00	13:47:08	992	60.580,00	13:48:20	380	60.560,00
13:42:49	49	60.510,00	13:44:15	108	60.550,00	13:45:40	62.312	60.550,00	13:47:08	1.586	60.560,00	13:48:20	247	60.550,00
13:42:49	1.972	70.540,00	13:44:16	5	60.530,00	13:45:40	700	60.560,00	13:47:09	851	60.580,00	13:48:20	3.345	60.540,00
13:42:50	7	60.510,00	13:44:16	1.213	60.550,00	13:45:41	5.688	60.570,00	13:47:09	528	60.560,00	13:48:20	84	60.570,00
13:42:51	8.482	60.540,00	13:44:16	507	60.550,00	13:45:41	10.047	60.570,00	13:47:09	17	60.560,00	13:48:21	1.863	60.560,00
13:42:52	812	60.530,00	13:44:16	2.015	60.550,00	13:45:41	824	60.570,00	13:47:09	1.056	60.560,00	13:48:22	12.505	60.550,00
13:42:52	16	60.540,00	13:44:17	86	60.530,00	13:45:41	678	60.550,00	13:47:10	513	60.580,00	13:48:23	18.197	60.560,00
13:42:52	34.958	60.510,00	13:44:17	962	60.550,00	13:45:41	3.820	60.570,00	13:47:10	221	60.560,00	13:48:25	1.321	60.570,00
13:42:52	524	60.540,00	13:44:18	9	60.530,00	13:45:43	33.118	60.550,00	13:47:11	339	60.580,00	13:48:25	15.639	60.580,00
13:42:52	247	60.520,00	13:44:18	16	60.540,00	13:45:43	403	60.570,00	13:47:11	4.027	60.580,00	13:48:25	8.926	60.590,00
13:42:52	1.572	60.560,00	13:44:18	60.000	60.530,00	13:45:43	164	60.550,00	13:47:11	7.703	60.580,00	13:48:25	1.212	60.580,00
13:42:52	138	60.530,00	13:44:19	163	60.550,00	13:45:44	755	60.570,00	13:47:12	3.820	60.560,00	13:48:26	218	60.590,00
13:42:52	915	60.520,00	13:44:19	18.455	60.530,00	13:45:45	2.913	60.550,00	13:47:13	9	60.570,00	13:48:26	981	60.580,00
13:42:53	855	60.550,00	13:44:19	1.545	60.520,00	13:45:46	2.035	60.570,00	13:47:13	6	60.560,00	13:48:27	1.111	60.580,00
13:42:54	9.488	60.560,00	13:44:19	20.000	60.530,00	13:45:47	31.461	60.550,00	13:47:14	5.181	60.570,00	13:48:28	3.805	60.590,00
13:42:55	4	60.550,00	13:44:19	3.455	60.520,00	13:45:47	85	60.570,00	13:47:17	155	60.560,00	13:48:31	1.842	60.590,00
13:42:55	3.442	60.560,00	13:44:19	36.545	60.510,00	13:45:47	1.631	60.550,00	13:47:18	21	60.570,00	13:48:31	5.000	60.560,00
13:42:56	10	60.550,00	13:44:19	64	60.540,00	13:45:48	2.442	60.540,00	13:47:18	415	60.560,00	13:48:32	2.301	60.550,00
13:42:56	1.466	60.560,00	13:44:19	30.464	60.510,00	13:45:48	17.388	60.550,00	13:47:18	104	60.570,00	13:48:32	1.355	60.580,00
13:42:57	11.375	60.550,00	13:44:19	5	60.530,00	13:45:49	1.707	60.570,00	13:47:18	1	60.560,00	13:48:32	578	60.560,00
13:42:57	170	60.560,00	13:44:19	9.482	60.510,00	13:45:50	68.955	60.550,00	13:47:18	1.402	60.570,00	13:48:32	450	60.550,00
13:42:58	2	60.550,00	13:44:20	7.388	60.540,00	13:45:52	314	60.540,00	13:47:20	164	60.560,00	13:48:32	709	60.560,00
13:42:58	64	60.560,00	13:44:23	328	60.550,00	13:45:52	6.717	60.550,00	13:47:20	2.467	60.570,00	13:48:33	151	60.550,00
13:42:58	340	60.550,00	13:44:23	5.729	60.540,00	13:45:55	19	60.560,00	13:47:21	310	60.560,00	13:48:33	60	60.560,00
13:42:58	7	60.560,00	13:44:25	1.990	60.530,00	13:45:55	3.297	60.550,00	13:47:21	10.816	60.570,00	13:48:34	2.896	60.550,00
13:42:58	168	60.550,00	13:44:25	1.450	60.510,00	13:45:57	505	60.540,00	13:47:21	6.388	60.580,00	13:48:35	852	60.580,00
13:42:59	2.458	60.560,00	13:44:25	1.086	60.530,00	13:45:57	5.267	60.550,00	13:47:22	170	60.560,00	13:48:36	656	60.560,00
13:42:59	7	60.550,00	13:44:26	261	60.510,00	13:45:59	897	60.540,00	13:47:22	5.287	60.580,00	13:48:36	4.785	60.590,00
13:42:59	736	60.520,00	13:44:26	871	60.530,00	13:45:59	3.889	60.550,00	13:47:23	1.389	60.580,00	13:48:37	60	60.560,00
13:42:59	3.000	60.550,00	13:44:27	169	60.510,00	13:45:59	40	60.540,00	13:47:23	8.687	60.580,00	13:48:39	7.851	60.550,00
13:42:59	2.542	60.560,00	13:44:27	1.274	60.530,00	13:45:59	1.382	60.550,00	13:47:23	500	60.590,00	13:48:39	510	60.580,00
13:43:00	181	60.570,00	13:44:28	5.748	60.510,00	13:46:00	511	60.540,00	13:47:24	1.000	60.580,00	13:48:39	20.000	60.560,00
13:43:00	1.032	60.550,00	13:44:28	2.461	60.520,00	13:46:01	2.461	60.550,00	13:47:24	1.917	60.580,00	13:48:39	1.227	60.580,00
13:43:00	168	60.580,00	13:44:30	33	60.510,00	13:46:01	535	60.540,00	13:47:24	15.702	60.580,00	13:48:40	1.845	60.560,00
13:43:01	10.771	60.560,00	13:44:30	259	60.530,00	13:46:01	13.326	60.550,00	13:47:24	4.526	60.590,00	13:48:40	851	60.580,00
13:43:01	1.901	60.530,00	13:44:30	534	60.510,00	13:46:02	5.512	60.570,00	13:47:26	706	60.580,00	13:48:40	17	60.550,00
13:43:02	1.858	60.560,00	13:44:31	711	60.530,00	13:46:03	2.218	60.550,00	13:47:26	5.327	60.590,00	13:48:40	739	60.580,00
13:43:02	199	60.540,00	13:44:31	657	60.510,00	13:46:03	1.917	60.570,00	13:47:27	1.094	60.590,00	13:48:40	397	60.580,00
13:43:03	336	60.550,00	13:44:32	1.772	60.530,00	13:46:05	42.865	60.570,00	13:47:27	1.222	60.580,00	13:48:41	170	60.550,00
13:43:03	24.917	60.540,00	13:44:33	20	60.510,00	13:46:05	42.865	60.570,00	13:47:27	436	60.590,00	13:48:41	1.021	60.580,00
13:43:03	4.686	60.520,00	13:44:33	8.458	60.530,00	13:46:06	6.346	60.580,00	13:47:28	85	60.580,00	13:48:42	5.000	60.560,00
13:43:04	5.432	60.510,00	13:44:35	676	60.510,00	13:46:07	7.505	60.560,00	13:47:28	85	60.580,00	13:48:42	5.000	60.560,00
13:43:05	51	60.540,00	13:44:35	653	60.530,00	13:46:07	2.357	60.580,00	13:47:28	586	60.590,00	13:48:42	60	60.580,00
13:43:06	1.789	60.510,00	13:44:35	54	60.510,00	13:46:07	2.135	60.560,00	13:47:31	3.500	60.580,00	13:48:42	501	60.550,00
13:43:07	3.969	60.540,00	13:44:36	5.305	60.530,00	13:46:07	11.428	60.570,00	13:47:31	2.859	60.590,00	13:48:43	3.994	60.580,00
13:43:07	1	60.520,00	13:44:39	1.357	60.510,00	13:46:09	821	60.560,00	13:47:31	16.416	60.600,00	13:48:44	344	60.550,00
13:43:08	344	60.550,00	13:44:39	3.367	60.530,00	13:46:09	9.158	60.570,00	13:47:32	35	60.580,00	13:48:44	6.669	60.580,00
13:43:08	1.156	60.540,00	13:44:39	1.330	60.510,00	13:46:09	3.299	60.570,00	13:47:32	79.907	60.600,00	13:48:44	164	60.570,00
13:43:09	7	60.520,00	13:44:40	189	60.510,00	13:46:14	233	60.560,00	13:47:34	12.958	60.580,00	13:48:46	27.707	60.560,00
13:43:09	986	60.550,00	13:44:40	601	60.540,00	13:46:16	3.295	60.580,00	13:47:34	7.621	60.600,00	13:48:46	2.260	60.570,00
13:43:09	178	60.540,00	13:44:41	4.573	60.520,00	13:46:18	1.561	60.560,00	13:47:35	36.645	60.590,00	13:48:47	2.888	60.580,00
13:43:09	3.344	60.530,00	13:44:41	316	60.510,00	13:46:18	719	60.580,00	13:47:36	342	60.590,00	13:48:48	864	60.570,00
13:43:09	688	60.520,00	13:44:41	608	60.520,00	13:46:21	91	60.560,00	13:47:36	21.572	60.590,00	13:48:48	392	60.580,00
13:43:09	724	60.550,00	13:44:42	2.228	60.530,00	13:46:22	1.278	60.580,00	13:47:37	23.991	60.600,00	13:48:48	139	60.560,00
13:43:09	3.029	60.540,00	13:44:44	517	60.520,00	13:46:23	2.180	60.560,00	13:47:37	826	60.610,00	13:48:48	32	60.580,00
13:43:10	16.444	60.510,00	13:44:44	795	60.530,00	13:46:23	932	60.580,00	13:47:37	911	60.600,00	13:48:48	67.325	60.560,00
13:43:10	339	60.540,00	13:44:45	110	60.520,00	13:46:25	2	60.580,00	13:47:37	1.469	60.610,00	13:48:48	1.281	60.570,00
13:43:12	845	60.510,00	13:44:45	9	60.510,00	13:46:25	632	60.580,00	13:47:37	12.455	60.600,00	13:48:49	3.945	60.560,00
13:43:12	16.876	60.540,00	13:44:45	24.573	60.530,00	13:46:25	198	60.570,00	13:47:37	1.126	60.610,00	13:48:49	6.669	60.550,00
13:43:14	4.328	60.510,00	13:44:47	4.387	60.520,00	13:46:25	10.028	60.560,00	13:47:38	2.430	60.600,00	13:48:49	23.453	60.540,00
13:43:16	18.505	60.550,00	13:44:47	1.140	60.530,00	13:46:26	795	60.580,00	13:47:39	492	60.580,00	13:48:50	161	60.580,00
13:43:17	337	60.540,00	13:44:48	4.168	60.510,00	13:46:26	4.668	60.590,00	13:47:39	443	60.610,00	13:48:50	1.281	60.570,00
13:43:17	19.620	60.540,00	13:44:48	1.048	60.530,00	13:46:26	1.633	60.580,00	13:47:41	91.210	60.580,00	13:48:50	11	60.560,00
13:43:18	425	60.530,00	13:44:50	1.704	60.510,00	13:46:27	1.540	60.560,00	13:47:41	845	60.600,00	13:48:51	22	60.540,00
13:43:18	8	60.540,00	13:44:50	216	60.530,00	13:46:27	4.380	60.580,00	13:47:41	170	60.580,00	13:48:51	1.413	60.560,00
13:43:19	608	60.530,00	13:44:50	1.828	60.540,00	13:46:31	103	60.560,00	13:47:41	6.516	60.600,00	13:48:53	221	60.540,00
13:43:19	977	60.540,00	13:44:50	9										

Table with multiple columns containing numerical data, likely representing a schedule or list of items with associated values and identifiers.

13:56:19	63.878	60.750.00	13:57:15	66	60.730.00	13:58:16	2.131	60.820.00	13:59:06	29.212	60.820.00	14:00:16	15.863	60.830.00
13:56:19	10.133	60.740.00	13:57:15	5	60.710.00	13:58:16	1.637	60.840.00	13:59:08	75.000	60.800.00	14:00:16	4.088	60.800.00
13:56:19	740	60.760.00	13:57:15	4.972	60.730.00	13:58:17	9	60.820.00	13:59:08	6.208	60.820.00	14:00:16	458	60.780.00
13:56:19	18.622	60.740.00	13:57:15	66	60.720.00	13:58:17	405	60.830.00	13:59:08	1.684	60.800.00	14:00:16	518	60.800.00
13:56:20	164	60.760.00	13:57:15	65	60.730.00	13:58:17	60	60.830.00	13:59:08	60.830.00	60.830.00	14:00:16	60.830.00	60.790.00
13:56:20	190	60.740.00	13:57:15	1.180	60.710.00	13:58:18	60	60.900.00	13:59:08	2.438	60.800.00	14:00:17	4.148	60.800.00
13:56:20	6.412	60.750.00	13:57:15	171	60.730.00	13:58:17	179	60.820.00	13:59:08	87	60.770.00	14:00:17	2.182	60.790.00
13:56:21	479	60.740.00	13:57:16	338	60.720.00	13:58:17	19.008	60.810.00	13:59:09	5.285	60.820.00	14:00:17	4.188	60.830.00
13:56:21	42	60.750.00	13:57:16	2.412	60.770.00	13:58:18	18	60.810.00	13:59:10	746	60.820.00	14:00:17	2.354	60.790.00
13:56:21	5.212	60.740.00	13:57:16	507	60.720.00	13:58:18	20.000	60.810.00	13:59:10	522	60.800.00	14:00:17	242	60.780.00
13:56:21	3.255	60.720.00	13:57:16	337	60.730.00	13:58:18	12.886	60.800.00	13:59:10	9.354	60.830.00	14:00:17	222	60.790.00
13:56:21	301	60.750.00	13:57:18	8.135	60.720.00	13:58:18	209	60.820.00	13:59:11	1.006	60.820.00	14:00:17	1.720	60.800.00
13:56:22	484	60.730.00	13:57:19	1.559	60.710.00	13:58:18	18.417	60.800.00	13:59:11	888	60.800.00	14:00:17	433	60.830.00
13:56:22	11.705	60.720.00	13:57:20	246	60.740.00	13:58:18	284	60.810.00	13:59:12	2.504	60.820.00	14:00:18	4.062	60.800.00
13:56:23	1.326	60.750.00	13:57:20	840	60.710.00	13:58:18	2.492	60.800.00	13:59:12	3.307	60.830.00	14:00:18	16	60.830.00
13:56:25	2.101	60.740.00	13:57:20	11.696	60.720.00	13:58:21	67	60.770.00	13:59:13	593	60.800.00	14:00:18	704	60.790.00
13:56:25	10.204	60.750.00	13:57:22	1.567	60.730.00	13:58:21	851	60.800.00	13:59:13	130.702	60.830.00	14:00:18	5.945	60.780.00
13:56:25	2.056	60.760.00	13:57:23	81	60.720.00	13:58:21	51.652	60.770.00	13:59:13	14.500	60.840.00	14:00:18	5.992	60.770.00
13:56:25	592	60.740.00	13:57:23	4.512	60.730.00	13:58:21	658	60.760.00	13:59:14	902	60.830.00	14:00:18	650	60.820.00
13:56:25	977	60.760.00	13:57:25	678	60.720.00	13:58:21	4.108	60.750.00	13:59:14	1.694	60.840.00	14:00:19	1.843	60.810.00
13:56:25	246	60.740.00	13:57:25	2.016	60.730.00	13:58:21	50.001	60.730.00	13:59:14	99.868	60.800.00	14:00:19	17	60.800.00
13:56:25	10.333	60.750.00	13:57:26	8.378	60.740.00	13:58:21	26.040	60.720.00	13:59:14	570	60.840.00	14:00:19	164	60.780.00
13:56:25	20.898	60.740.00	13:57:27	377	60.730.00	13:58:21	37.669	60.700.00	13:59:15	39.299	60.830.00	14:00:21	12	60.820.00
13:56:26	4.516	60.730.00	13:57:27	11.622	60.740.00	13:58:22	4.072	60.800.00	13:59:15	788	60.840.00	14:00:21	3.474	60.810.00
13:56:26	2.561	60.720.00	13:57:29	1.864	60.730.00	13:58:22	2.987	60.810.00	13:59:15	18.800	60.850.00	14:00:21	2.168	60.800.00
13:56:28	2.218	60.760.00	13:57:30	2.778	60.750.00	13:58:22	169	60.800.00	13:59:18	124	60.840.00	14:00:21	606	60.830.00
13:56:28	7.743	60.770.00	13:57:30	9.035	60.740.00	13:58:22	902	60.760.00	13:59:18	99.876	60.830.00	14:00:21	676	60.800.00
13:56:28	4.418	60.730.00	13:57:32	3.210	60.720.00	13:58:23	2.500	60.790.00	13:59:18	3.131	60.850.00	14:00:22	534	60.790.00
13:56:28	82	60.780.00	13:57:32	2.785	60.730.00	13:58:23	17.885	60.780.00	13:59:18	25.360	60.800.00	14:00:22	1.662	60.780.00
13:56:28	7.927	60.770.00	13:57:32	1.640	60.740.00	13:58:24	588	60.760.00	13:59:19	99	60.850.00	14:00:23	1.64	60.770.00
13:56:30	3.446	60.780.00	13:57:32	5.238	60.760.00	13:58:24	588	60.790.00	13:59:19	255	60.840.00	14:00:23	5.863	60.780.00
13:56:30	336	60.730.00	13:57:34	3.695	60.770.00	13:58:24	4.817	60.800.00	13:59:19	361	60.850.00	14:00:24	7.042	60.770.00
13:56:31	15	60.750.00	13:57:34	516	60.750.00	13:58:24	820	60.790.00	13:59:20	29.724	60.820.00	14:00:24	1.658	60.780.00
13:56:32	11.356	60.760.00	13:57:34	500	60.740.00	13:58:24	820	60.790.00	13:59:22	542	60.850.00	14:00:24	5.677	60.770.00
13:56:32	1.801	60.770.00	13:57:35	1.647	60.770.00	13:58:27	24.162	60.800.00	13:59:23	84	60.840.00	14:00:24	1.149	60.780.00
13:56:32	804	60.780.00	13:57:35	5	60.760.00	13:58:28	96	60.810.00	13:59:23	131	60.830.00	14:00:25	23.295	60.770.00
13:56:32	3.199	60.770.00	13:57:35	1.557	60.770.00	13:58:29	19.420	60.800.00	13:59:23	1.033	60.850.00	14:00:25	7.190	60.760.00
13:56:32	103	60.750.00	13:57:36	2.777	60.760.00	13:58:29	65	60.830.00	13:59:24	668	60.840.00	14:00:26	1.744	60.790.00
13:56:33	103	60.750.00	13:57:36	3.000	60.760.00	13:58:30	837	60.800.00	13:59:24	26	60.850.00	14:00:26	3.744	60.790.00
13:56:33	335	60.780.00	13:57:36	3.287	60.770.00	13:58:32	691	60.810.00	13:59:24	17.856	60.840.00	14:00:26	7.483	60.770.00
13:56:33	16.384	60.770.00	13:57:36	28.000	60.780.00	13:58:32	1.190	60.800.00	13:59:26	445	60.830.00	14:00:26	23.155	60.790.00
13:56:33	19.996	60.760.00	13:57:36	7.364	60.770.00	13:58:33	13	60.810.00	13:59:27	18.576	60.840.00	14:00:28	42	60.780.00
13:56:33	5.008	60.780.00	13:57:37	3.968	60.770.00	13:58:33	13	60.810.00	13:59:27	592	60.850.00	14:00:28	1.352	60.790.00
13:56:34	2.353	60.760.00	13:57:37	10.813	60.770.00	13:58:33	299	60.810.00	13:59:30	329	60.840.00	14:00:29	2.880	60.780.00
13:56:34	13.149	60.790.00	13:57:37	857	60.740.00	13:58:33	299	60.800.00	13:59:30	5.542	60.830.00	14:00:30	2.673	60.790.00
13:56:34	1.479	60.780.00	13:57:37	19.842	60.770.00	13:58:33	1.572	60.810.00	13:59:31	617	60.840.00	14:00:32	338	60.780.00
13:56:34	42	60.790.00	13:57:39	15	60.750.00	13:58:34	10.171	60.800.00	13:59:32	164	60.830.00	14:00:32	2.609	60.790.00
13:56:34	3.399	60.780.00	13:57:39	336	60.770.00	13:58:34	305	60.810.00	13:59:32	18.032	60.840.00	14:00:32	3.474	60.780.00
13:56:35	2.349	60.770.00	13:57:39	485	60.750.00	13:58:35	3	60.800.00	13:59:35	24.803	60.830.00	14:00:33	64	60.790.00
13:56:35	3.930	60.780.00	13:57:39	1.007	60.740.00	13:58:35	1.963	60.810.00	13:59:36	3.535	60.840.00	14:00:33	3.371	60.790.00
13:56:35	410	60.770.00	13:57:40	1.171	60.770.00	13:58:35	10.000	60.800.00	13:59:37	82	60.830.00	14:00:33	170	60.780.00
13:56:35	5.008	60.780.00	13:57:41	328	60.750.00	13:58:36	840	60.810.00	13:59:38	648	60.820.00	14:00:33	32	60.780.00
13:56:35	3.157	60.770.00	13:57:41	2.62	60.770.00	13:58:36	1.641	60.800.00	13:59:38	114	60.850.00	14:00:33	50.560	60.790.00
13:56:35	47	60.780.00	13:57:42	1.050	60.760.00	13:58:36	3.276	60.810.00	13:59:38	1.692	60.830.00	14:00:33	14.409	60.800.00
13:56:35	182	60.770.00	13:57:42	169	60.740.00	13:58:37	3.298	60.800.00	13:59:39	13.186	60.850.00	14:00:34	27.640	60.790.00
13:56:36	11.015	60.780.00	13:57:42	1.958	60.760.00	13:58:37	69	60.820.00	13:59:39	33	60.830.00	14:00:34	8	60.800.00
13:56:36	43.767	60.790.00	13:57:43	846	60.720.00	13:58:37	25.346	60.810.00	13:59:39	1.874	60.840.00	14:00:34	1.658	60.780.00
13:56:38	2.139	60.780.00	13:57:43	1.042	60.760.00	13:58:38	296	60.820.00	13:59:39	4.185	60.830.00	14:00:35	478	60.800.00
13:56:38	1.633	60.790.00	13:57:43	1.974	60.770.00	13:58:38	578	60.800.00	13:59:41	335	60.850.00	14:00:35	1.666	60.790.00
13:56:38	5.123	60.780.00	13:57:44	84	60.740.00	13:58:38	173	60.810.00	13:59:41	16	60.830.00	14:00:36	15.853	60.800.00
13:56:38	24.116	60.790.00	13:57:44	2.029	60.770.00	13:58:38	8.513	60.820.00	13:59:41	7.999	60.850.00	14:00:36	20.000	60.790.00
13:56:38	20.213	60.780.00	13:57:46	2.466	60.750.00	13:58:39	20.0	60.830.00	13:59:42	135	60.840.00	14:00:36	46	60.800.00
13:56:39	48	60.770.00	13:57:45	4.531	60.770.00	13:58:39	13.036	60.820.00	13:59:41	1.132	60.860.00	14:00:36	10.000	60.790.00
13:56:39	1.697	60.780.00	13:57:46	507	60.760.00	13:58:39	1.534	60.800.00	13:59:42	203	60.840.00	14:00:37	2.026	60.800.00
13:56:39	1.023	60.770.00	13:57:46	2.732	60.770.00	13:58:39	545	60.820.00	13:59:42	1.536	60.850.00	14:00:37	1.325	60.790.00
13:56:40	11.108	60.780.00	13:57:47	52	60.760.00	13:58:39	126	60.800.00	13:59:42	929	60.840.00	14:00:38	4	

14:01:13	24.909	60.820,00	4:02:18	246	60.760,00	14:03:40	2.605	60.680,00	14:04:48	175	60.680,00	14:06:26	100	60.720,00
14:01:14	3.418	60.840,00	4:02:18	118	60.770,00	14:03:40	19.010	60.660,00	14:04:49	125.273	60.700,00	14:06:26	477	60.710,00
14:01:15	2.852	60.850,00	4:02:19	17.034	60.760,00	14:03:41	14.921	60.670,00	14:04:51	504	60.680,00	14:06:26	1.938	60.730,00
14:01:16	101	60.820,00	4:02:19	20.225	60.770,00	14:03:42	10	60.660,00	14:04:51	5.370	60.700,00	14:06:28	474	60.740,00
14:01:16	660	60.840,00	4:02:21	1.000	60.770,00	14:03:42	2.605	60.660,00	14:04:52	11.477	60.700,00	14:06:28	666	60.750,00
14:01:17	76	60.820,00	4:02:23	15	60.750,00	14:03:44	4.963	60.660,00	14:04:56	1.409	60.700,00	14:06:28	962	60.740,00
14:01:17	613	60.810,00	4:02:23	1.649	60.770,00	14:03:44	2.082	60.670,00	14:04:56	24	60.680,00	14:06:29	8.573	60.720,00
14:01:17	672	60.820,00	4:02:24	1.370	60.750,00	14:03:44	820	60.650,00	14:04:57	19.471	60.700,00	14:06:30	2.168	60.740,00
14:01:17	666	60.840,00	4:02:24	270	60.760,00	14:03:45	20.367	60.670,00	14:05:00	8.827	60.690,00	14:06:31	1.537	60.720,00
14:01:17	1.338	60.820,00	4:02:24	20.048	60.760,00	14:03:45	696	60.640,00	14:05:01	472	60.700,00	14:06:31	339	60.740,00
14:01:17	236	60.810,00	4:02:24	7.162	60.770,00	14:03:46	3.374	60.660,00	14:05:01	998	60.690,00	14:06:31	509	60.720,00
14:01:17	4.254	60.840,00	4:02:24	8.795	60.780,00	14:03:46	491	60.680,00	14:05:01	41.424	60.680,00	14:06:31	1.402	60.740,00
14:01:19	96	60.820,00	4:02:25	7.98	60.770,00	14:03:46	507	60.660,00	14:05:01	1.751	60.700,00	14:06:31	997	60.720,00
14:01:19	746	60.840,00	4:02:26	7.400	60.780,00	14:03:46	13.951	60.680,00	14:05:01	335	60.690,00	14:06:31	2.530	60.740,00
14:01:19	5.603	60.850,00	4:02:26	45	60.770,00	14:03:47	184	60.700,00	14:05:01	189	60.700,00	14:06:32	686	60.720,00
14:01:20	22	60.820,00	4:02:27	729	60.750,00	14:03:48	10.000	60.680,00	14:05:01	1.640	60.680,00	14:06:32	35	60.730,00
14:01:20	246	60.850,00	4:02:27	1.116	60.770,00	14:03:49	88	60.700,00	14:05:01	2.008	60.700,00	14:06:32	2.156	60.720,00
14:01:20	4.924	60.820,00	4:02:28	1.476	60.750,00	14:03:49	9	60.690,00	14:05:03	2.809	60.680,00	14:06:32	137	60.730,00
14:01:20	16	60.850,00	4:02:28	2.349	60.780,00	14:03:49	68	60.680,00	14:05:04	1.697	60.700,00	14:06:33	7	60.720,00
14:01:21	54	60.820,00	4:02:29	1.689	60.750,00	14:03:49	400	60.670,00	14:05:04	1.021	60.690,00	14:06:33	5.728	60.730,00
14:01:21	1.281	60.810,00	4:02:30	1.017	60.780,00	14:03:49	769	60.660,00	14:05:05	23.057	60.700,00	14:06:33	356	60.740,00
14:01:21	97	60.840,00	4:02:30	2.468	60.770,00	14:03:50	2.728	60.700,00	14:05:06	5.541	60.690,00	14:06:33	17.719	60.730,00
14:01:21	86	60.820,00	4:02:31	2.982	60.780,00	14:03:50	18.045	60.710,00	14:05:07	1.663	60.700,00	14:06:34	1.298	60.740,00
14:01:21	3.304	60.810,00	4:02:32	1.969	60.750,00	14:03:53	471	60.660,00	14:05:09	1.010	60.690,00	14:06:34	844	60.750,00
14:01:22	1.388	60.840,00	4:02:32	555	60.780,00	14:03:54	2.068	60.710,00	14:05:09	1.124	60.700,00	14:06:35	279	60.740,00
14:01:22	1	60.810,00	4:02:33	149	60.770,00	14:03:54	3.800	60.660,00	14:05:09	600	60.690,00	14:06:35	569	60.760,00
14:01:22	357	60.850,00	4:02:33	15	60.750,00	14:03:54	5.520	60.710,00	14:05:09	1.010	60.700,00	14:06:36	1.083	60.750,00
14:01:22	15	60.820,00	4:02:33	10.923	60.760,00	14:03:54	1.726	60.660,00	14:05:10	82	60.690,00	14:06:37	46	60.740,00
14:01:22	135	60.850,00	4:02:35	8.107	60.750,00	14:03:56	10.923	60.660,00	14:05:11	2.665	60.690,00	14:06:37	1.019	60.750,00
14:01:22	1.399	60.820,00	4:02:35	251	60.730,00	14:03:56	252	60.710,00	14:05:13	25.000	60.690,00	14:06:38	82	60.740,00
14:01:23	310	60.840,00	4:02:36	3.561	60.760,00	14:03:56	2.471	60.700,00	14:05:13	558	60.690,00	14:06:38	167	60.750,00
14:01:23	13.12	60.820,00	4:02:37	5.191	60.770,00	14:03:56	10.491	60.710,00	14:05:14	1.520	60.690,00	14:06:39	586	60.740,00
14:01:23	18.274	60.800,00	4:02:37	11.248	60.760,00	14:03:57	3.293	60.710,00	14:05:14	5.850	60.700,00	14:06:40	193	60.750,00
14:01:23	10.335	60.790,00	4:02:38	14.261	60.740,00	14:03:58	3.293	60.710,00	14:05:14	1.685	60.690,00	14:06:40	200	60.740,00
14:01:23	8.229	60.780,00	4:02:38	11.248	60.760,00	14:03:58	1.421	60.680,00	14:05:14	260	60.700,00	14:06:40	344	60.760,00
14:01:23	150	60.800,00	4:02:39	6.656	60.770,00	14:03:58	1.421	60.670,00	14:05:15	2.460	60.690,00	14:06:40	87	60.750,00
14:01:23	1.23	60.830,00	4:02:40	8.650	60.780,00	14:03:58	308	60.660,00	14:05:15	17.269	60.700,00	14:06:41	225	60.770,00
14:01:24	82	60.800,00	4:02:40	4.924	60.740,00	14:03:58	438	60.670,00	14:05:17	212	60.700,00	14:06:42	2.228	60.770,00
14:01:24	2.663	60.850,00	4:02:40	3.255	60.760,00	14:03:59	8	60.670,00	14:05:18	5.540	60.690,00	14:06:43	6.046	60.750,00
14:01:24	68	60.800,00	4:02:42	5.487	60.740,00	14:03:59	983	60.700,00	14:05:18	350	60.680,00	14:06:43	1.659	60.770,00
14:01:24	68	60.790,00	4:02:42	29.820	60.750,00	14:04:00	959	60.710,00	14:05:18	2.854	60.690,00	14:06:44	50.044	60.750,00
14:01:24	41	60.840,00	4:02:44	1.130	60.770,00	14:04:01	707	60.660,00	14:05:18	2.155	60.700,00	14:06:44	1.09	60.760,00
14:01:24	9.573	60.800,00	4:02:44	1.055	60.750,00	14:04:01	219	60.710,00	14:05:18	5.289	60.690,00	14:06:44	830	60.750,00
14:01:25	68	60.840,00	4:02:45	7.547	60.740,00	14:04:02	973	60.660,00	14:05:18	8.742	60.700,00	14:06:46	1.879	60.760,00
14:01:25	5.277	60.850,00	4:02:45	5.688	60.750,00	14:04:02	84	60.660,00	14:05:18	7.892	60.690,00	14:06:47	2.648	60.750,00
14:01:25	68	60.840,00	4:02:47	656	60.740,00	14:04:03	1.959	60.710,00	14:05:18	1.494	60.700,00	14:06:47	31.783	60.760,00
14:01:25	11	60.820,00	4:02:47	3.19	60.750,00	14:04:03	164	60.670,00	14:05:18	5.850	60.700,00	14:06:47	7.707	60.750,00
14:01:25	1.258	60.860,00	4:02:51	3.250	60.740,00	14:04:05	438	60.680,00	14:05:18	2.155	60.700,00	14:06:50	2.054	60.760,00
14:01:25	68	60.800,00	4:02:51	36	60.750,00	14:04:05	1.500	60.690,00	14:05:19	2.302	60.700,00	14:06:50	30	60.750,00
14:01:25	204	60.790,00	4:02:52	6.912	60.740,00	14:04:06	1.528	60.700,00	14:05:19	15.785	60.690,00	14:06:51	1.308	60.760,00
14:01:25	397	60.800,00	4:02:52	911	60.750,00	14:04:06	7	60.670,00	14:05:19	3.952	60.700,00	14:06:52	1.308	60.760,00
14:01:25	325	60.850,00	4:02:52	17	60.740,00	14:04:06	317	60.700,00	14:05:19	5.458	60.690,00	14:06:52	1.329	60.750,00
14:01:26	1	60.790,00	4:02:52	3.274	60.750,00	14:04:06	993	60.710,00	14:05:19	484	60.690,00	14:06:52	169	60.750,00
14:01:26	19.677	60.800,00	4:02:53	2.469	60.740,00	14:04:06	18	60.700,00	14:05:19	6.975	60.690,00	14:06:52	20.987	60.750,00
14:01:27	7.919	60.790,00	4:02:53	127.500	60.750,00	14:04:06	140	60.680,00	14:05:19	696	60.680,00	14:06:52	4.009	60.760,00
14:01:27	1.597	60.820,00	4:02:53	319	60.740,00	14:04:07	991	60.710,00	14:05:20	3.729	60.690,00	14:06:52	14.830	60.770,00
14:01:27	23	60.790,00	4:02:53	7.532	60.730,00	14:04:07	3.25	60.700,00	14:05:20	3.729	60.690,00	14:06:53	2.132	60.750,00
14:01:27	10	60.800,00	4:02:53	5.679	60.740,00	14:04:07	5.270	60.710,00	14:05:20	7.075	60.690,00	14:06:53	345	60.770,00
14:01:27	1.684	60.790,00	4:02:53	2.138	60.750,00	14:04:07	81	60.720,00	14:05:20	372	60.700,00	14:06:54	171	60.750,00
14:01:28	1.146	60.800,00	4:02:54	5.99	60.740,00	14:04:08	4.943	60.680,00	14:05:20	6.026	60.690,00	14:06:54	7.692	60.770,00
14:01:28	402	60.820,00	4:02:54	3.672	60.750,00	14:04:08	266	60.690,00	14:05:20	7.071	60.700,00	14:06:57	19.013	60.760,00
14:01:28	402	60.780,00	4:02:54	8.478	60.740,00	14:04:08	15.957	60.700,00	14:05:22	215	60.690,00	14:06:57	4.30	60.750,00
14:01:28	16	60.750,00	4:02:55	5.492	60.750,00	14:04:08	28.858	60.670,00	14:05:22	1.663	60.700,00	14:06:57	41.351	60.760,00
14:01:28	812	60.790,00	4:02:55	66	60.740,00	14:04:10	10.747	60.690,00	14:05:22	1.965	60.690,00	14:06:58	28.241	60.770,00
14:01:28	8	60.780,00	4:02:55	66	60.740,00	14:04:10	168	60.670,00	14:05:23	161	60.700,00	14:06:58	14.759	60.780,00
14:01:28	19.188	60.800,00	4:02:55	8.698	60.740,00	14:04:10	5.002	60.690,00	14:05:23	337	60.690,00	14:06:58	200	60.760,00
14:01:29	82	60.800,00	4:02:57	301	60.750,00	14:0								

14:08:00	15.046	60.810,00	14:09:20	1.857	60.820,00	14:10:32	15.877	60.860,00	14:11:31	1.435	60.860,00	14:12:38	23	60.840,00
14:08:01	1.499	60.820,00	14:09:21	21.287	60.830,00	14:10:32	7.911	60.910,00	14:11:31	1.360	60.840,00	14:12:38	1.863	60.880,00
14:08:01	48	60.800,00	14:09:25	359	60.820,00	14:10:32	246	60.880,00	14:11:32	5.719	60.860,00	14:12:39	5.005	60.850,00
14:08:01	757	60.820,00	14:09:25	4.118	60.820,00	14:10:32	13.880	60.880,00	14:11:33	4.960	60.860,00	14:12:40	3.853	60.890,00
14:08:02	100	60.800,00	14:09:28	1.400	60.820,00	14:10:32	17.760	60.880,00	14:11:33	37.853	60.860,00	14:12:40	78	60.850,00
14:08:02	1.085	60.820,00	14:09:29	539	60.830,00	14:10:33	119	60.910,00	14:11:34	8.547	60.870,00	14:12:40	4.922	60.860,00
14:08:04	5.000	60.810,00	14:09:30	221	60.820,00	14:10:33	2.240	60.880,00	14:11:34	1.196	60.840,00	14:12:41	343	60.880,00
14:08:04	3.113	60.820,00	14:09:31	603	60.830,00	14:10:33	10.602	60.900,00	14:11:34	7.324	60.870,00	14:12:41	2.195	60.870,00
14:08:05	340	60.820,00	14:09:31	487	60.840,00	14:10:33	13.487	60.920,00	14:11:34	6.887	60.890,00	14:12:41	60	60.880,00
14:08:06	8.610	60.810,00	14:09:32	1.226	60.820,00	14:10:35	170	60.900,00	14:11:37	200	60.850,00	14:12:41	1.601	60.870,00
14:08:06	105.207	60.800,00	14:09:32	339	60.840,00	14:10:35	793	60.880,00	14:11:37	1.488	60.870,00	14:12:41	1.669	60.840,00
14:08:07	17	60.820,00	14:09:32	1.752	60.820,00	14:10:36	106	60.900,00	14:11:38	79	60.880,00	14:12:42	846	60.850,00
14:08:08	50.216	60.800,00	14:09:33	5.725	60.840,00	14:10:36	8.273	60.880,00	14:11:38	285	60.870,00	14:12:42	597	60.880,00
14:08:08	340	60.820,00	14:09:34	4.917	60.820,00	14:10:36	671	60.900,00	14:11:38	1.974	60.880,00	14:12:43	40	60.850,00
14:08:08	168	60.800,00	14:09:34	3.050	60.840,00	14:10:37	830	60.870,00	14:11:39	278	60.870,00	14:12:44	81	60.860,00
14:08:09	16.886	60.820,00	14:09:34	3.277	60.820,00	14:10:37	983	60.860,00	14:11:41	46	60.860,00	14:12:45	7	60.880,00
14:08:09	1.907	60.800,00	14:09:34	2.188	60.840,00	14:10:37	84	60.890,00	14:11:41	163	60.840,00	14:12:45	3.345	60.860,00
14:08:09	2.193	60.820,00	14:09:35	3.485	60.820,00	14:10:38	931	60.860,00	14:11:42	1.246	60.860,00	14:12:45	1.669	60.870,00
14:08:09	494	60.800,00	14:09:37	14.311	60.840,00	14:10:38	649	60.890,00	14:11:42	1.961	60.840,00	14:12:46	20	60.870,00
14:08:09	169	60.820,00	14:09:38	5.703	60.830,00	14:10:38	60	60.870,00	14:11:43	1.503	60.860,00	14:12:46	109	60.880,00
14:08:10	64	60.800,00	14:09:39	68	60.840,00	14:10:38	4.327	60.890,00	14:11:44	878	60.840,00	14:12:46	423	60.860,00
14:08:10	316	60.820,00	14:09:39	4.440	60.830,00	14:10:40	9.434	60.900,00	14:11:44	37	60.860,00	14:12:47	1.709	60.880,00
14:08:10	2.103	60.820,00	14:09:40	5.215	60.820,00	14:10:40	2.402	60.810,00	14:11:44	145	60.840,00	14:12:47	1.025	60.890,00
14:08:10	7.951	60.820,00	14:09:42	20	60.830,00	14:10:41	11.510	60.900,00	14:11:44	5.000	60.860,00	14:12:47	1.853	60.860,00
14:08:10	899	60.800,00	14:09:42	1.259	60.840,00	14:10:41	20.000	60.880,00	14:11:45	1.426	60.840,00	14:12:48	3.352	60.880,00
14:08:11	9	60.820,00	14:09:42	838	60.850,00	14:10:42	659	60.900,00	14:11:45	1.789	60.860,00	14:12:48	3.352	60.860,00
14:08:11	13.551	60.800,00	14:09:42	17	60.840,00	14:10:42	8.804	60.870,00	14:11:46	3.528	60.840,00	14:12:48	2.048	60.880,00
14:08:12	1.169	60.810,00	14:09:43	166	60.820,00	14:10:42	338	60.890,00	14:11:46	10.360	60.860,00	14:12:48	1.102	60.890,00
14:08:12	8.527	60.820,00	14:09:43	17	60.840,00	14:10:42	50	60.870,00	14:11:48	2.490	60.840,00	14:12:48	4.165	60.850,00
14:08:13	1.639	60.810,00	14:09:43	319	60.830,00	14:10:43	12.493	60.900,00	14:11:48	2.349	60.860,00	14:12:49	80	60.880,00
14:08:13	6.376	60.820,00	14:09:43	9.241	60.840,00	14:10:45	5.538	60.910,00	14:11:49	1.196	60.840,00	14:12:49	80	60.860,00
14:08:14	1.583	60.840,00	14:09:47	14	60.830,00	14:10:45	274	60.870,00	14:11:49	69	60.860,00	14:12:49	97	60.850,00
14:08:14	4.983	60.820,00	14:09:47	502	60.840,00	14:10:47	8.251	60.900,00	14:11:49	2.989	60.880,00	14:12:49	2.629	60.860,00
14:08:14	150	60.830,00	14:09:47	20.280	60.830,00	14:10:46	460	60.900,00	14:11:50	7	60.860,00	14:12:50	2.451	60.860,00
14:08:15	47	60.840,00	14:09:47	162	60.840,00	14:10:47	197	60.890,00	14:11:50	347	60.840,00	14:12:50	1.621	60.880,00
14:08:15	2.402	60.830,00	14:09:48	336	60.820,00	14:10:47	817	60.900,00	14:11:50	2.123	60.860,00	14:12:50	169	60.850,00
14:08:16	101	60.820,00	14:09:48	1.424	60.840,00	14:10:47	10.831	60.890,00	14:11:53	1.854	60.840,00	14:12:50	981	60.860,00
14:08:16	1.888	60.830,00	14:09:51	1.663	60.840,00	14:10:47	989	60.880,00	14:11:53	1.863	60.860,00	14:12:50	1.820	60.880,00
14:08:18	19.112	60.800,00	14:09:51	2.234	60.840,00	14:10:48	805	60.890,00	14:11:56	346	60.840,00	14:12:51	192	60.860,00
14:08:18	519	60.850,00	14:09:53	99.884	60.820,00	14:10:48	18.734	60.900,00	14:11:56	646	60.860,00	14:12:51	76	60.880,00
14:08:19	1.428	60.830,00	14:09:54	1.048	60.840,00	14:10:48	32	60.910,00	14:11:57	1.545	60.840,00	14:12:51	76	60.860,00
14:08:19	6.667	60.820,00	14:09:54	32	60.820,00	14:10:49	2.402	60.890,00	14:11:57	325	60.860,00	14:12:52	4.219	60.870,00
14:08:19	493	60.840,00	14:09:55	21.748	60.840,00	14:10:50	8.109	60.910,00	14:11:58	842	60.840,00	14:12:53	2.454	60.900,00
14:08:19	5.265	60.850,00	14:09:56	829	60.850,00	14:10:50	53.904	60.900,00	14:11:59	291	60.860,00	14:12:53	20.000	60.860,00
14:08:20	169	60.830,00	14:09:56	8.119	60.840,00	14:10:50	12.266	60.890,00	14:12:00	1.069	60.840,00	14:12:53	20.000	60.890,00
14:08:20	319	60.850,00	14:09:58	98	60.820,00	14:10:50	37.734	60.880,00	14:12:00	1.472	60.860,00	14:12:53	4.588	60.900,00
14:08:22	678	60.830,00	14:10:05	342	60.840,00	14:10:50	16.420	60.890,00	14:12:01	813	60.860,00	14:12:54	1.025	60.870,00
14:08:22	80	60.850,00	14:10:00	5.086	60.820,00	14:10:50	75.000	60.860,00	14:12:02	2.591	60.860,00	14:12:54	20.000	60.860,00
14:08:22	278	60.830,00	14:10:00	219	60.840,00	14:10:50	62.266	60.850,00	14:12:02	294	60.850,00	14:12:55	939	60.890,00
14:08:22	729	60.850,00	14:10:01	16.377	60.820,00	14:10:50	38.897	60.840,00	14:12:03	86.655	60.860,00	14:12:55	49.245	60.850,00
14:08:23	36	60.830,00	14:10:01	2.761	60.840,00	14:10:50	128.761	60.820,00	14:12:06	352	60.870,00	14:12:55	884	60.840,00
14:08:23	2.795	60.820,00	14:10:02	165	60.850,00	14:10:50	52.020	60.880,00	14:12:06	332	60.860,00	14:12:55	11.822	60.890,00
14:08:23	302	60.830,00	14:10:02	212	60.840,00	14:10:50	20.000	60.880,00	14:12:08	19.648	60.870,00	14:12:59	1.699	60.870,00
14:08:23	383	60.850,00	14:10:03	419	60.850,00	14:10:50	49.231	60.810,00	14:12:08	14.748	60.880,00	14:12:59	326	60.840,00
14:08:24	2.008	60.830,00	14:10:03	8.364	60.830,00	14:10:50	14.578	60.800,00	14:12:08	135	60.870,00	14:13:00	5.975	60.870,00
14:08:25	905	60.850,00	14:10:03	18.236	60.820,00	14:10:51	6.964	60.850,00	14:12:09	4.555	60.880,00	14:13:00	4.350	60.880,00
14:08:25	47	60.820,00	14:10:04	912	60.840,00	14:10:51	2.061	60.890,00	14:12:09	2.999	60.840,00	14:13:00	60.850,00	
14:08:25	253	60.850,00	14:10:04	1.779	60.840,00	14:10:51	8.830	60.810,00	14:12:10	150	60.880,00	14:13:00	60.870,00	
14:08:26	1.694	60.830,00	14:10:04	7.641	60.830,00	14:10:52	27.629	60.800,00	14:12:10	1.853	60.860,00	14:13:00	2.758	60.890,00
14:08:26	4.129	60.850,00	14:10:05	18.221	60.840,00	14:10:52	18.187	60.810,00	14:12:10	3.581	60.880,00	14:13:00	30	60.880,00
14:08:27	169	60.870,00	14:10:05	60.987	60.860,00	14:10:52	16.420	60.850,00	14:12:11	84.655	60.860,00	14:13:01	17	60.860,00
14:08:28	256	60.850,00	14:10:05	679	60.880,00	14:10:54	36.059	60.810,00	14:12:11	1.346	60.880,00	14:13:02	18.340	60.880,00
14:08:29	488	60.830,00	14:10:05	21.568	60.860,00	14:10:54	1.038	60.800,00	14:12:13	2.130	60.890,00	14:13:03	554	60.850,00
14:08:29	2.938	60.850,00	14:10:06	47.542	60.880,00	14:10:55	49.494	60.820,00	14:12:14	83.137	60.880,00	14:13:03	1.256	60.880,00
14:08:30	4.210	60.830,00	14:10:06	45.000	60.890,00	14:10:55	1.659	60.840,00	14:12:14	870	60.890,00	14:13:04	285	60.870,00
14:08:31	15.630	60.850,00	14:10:06	69.870	60.880,00	14:10:56	1.567	60.850,00	14:12:14	3.487	60.860,00	14:13:04	3.171	60.880,00
14:08:32	177	60.830,00	14:10:06	338	6									

Table with multiple columns containing numerical data and time stamps (e.g., 14:13:38, 60.820,0, 14:14:40, 48, 60.790,0, 14:16:07, 3.322, 60.830,0, 14:17:25, 169, 60.800,0, 14:18:53, 8.647, 60.790,0).

Table with multiple columns containing numerical data, likely representing stock market transactions or prices. The table is organized into a grid with approximately 15 columns and 1000 rows. Each row contains a series of numbers, some with decimal points, representing different market data points.

Table with multiple columns containing numerical data, likely representing a schedule or list of items with associated values and dates.

143323	100	60.690.00	143506	168	60.800.00	143608	3.122	60.820.00	143751	4.600	60.810.00	143857	155	60.860.00
143324	131.292	60.700.00	143506	28.000	60.780.00	143610	3.453	60.800.00	143752	2.424	60.820.00	143857	2.782	60.890.00
143324	5.129	60.690.00	143507	1.595	60.800.00	143610	1.083	60.810.00	143752	2.040	60.840.00	143900	980	60.860.00
143326	551	60.700.00	143507	24.533	60.780.00	143611	750	60.820.00	143753	166	60.830.00	143901	334	60.890.00
143327	39.130	60.700.00	143507	30.062	60.780.00	143611	411	60.810.00	143753	166	60.830.00	143901	334	60.890.00
143328	2.142	60.690.00	143509	483	60.800.00	143611	5.798	60.800.00	143756	3.356	60.840.00	143901	50	60.870.00
143329	819	60.700.00	143510	7846	60.780.00	143611	85	60.810.00	143757	2.075	60.830.00	143902	1.106	60.890.00
143330	2	60.700.00	143510	271	60.800.00	143611	2.204	60.810.00	143757	1.069	60.830.00	143903	60.860.00	
143330	12.097	60.700.00	143510	15.748	60.780.00	143612	5.885	60.810.00	143758	1.220	60.830.00	143903	2.910	60.890.00
143331	586	60.690.00	143510	130	60.800.00	143614	1.936	60.800.00	143759	5.468	60.840.00	143904	20.000	60.870.00
143332	34.684	60.700.00	143510	182	60.780.00	143615	11.375	60.810.00	143802	803	60.820.00	143904	27.049	60.880.00
143333	354	60.690.00	143511	1.016	60.800.00	143617	4	60.800.00	143802	9123	60.840.00	143906	6.027	60.860.00
143333	45.645	60.700.00	143511	2.866	60.780.00	143617	6	60.810.00	143804	1.969	60.850.00	143906	344	60.890.00
143336	5.706	60.690.00	143511	5.705	60.800.00	143617	1.222	60.810.00	143804	380	60.830.00	143906	1.266	60.870.00
143337	242.618	60.700.00	143512	13.678	60.780.00	143618	2.575	60.800.00	143804	3.590	60.840.00	143907	1.364	60.880.00
143338	78	60.730.00	143512	161	60.800.00	143618	48.470	60.820.00	143805	1.67	60.830.00	143907	3.518	60.870.00
143339	4.430	60.750.00	143512	7.574	60.780.00	143619	78.095	60.830.00	143805	2.440	60.840.00	143907	339	60.880.00
143339	7.209	60.710.00	143513	1.142	60.800.00	143620	738	60.840.00	143805	1.865	60.830.00	143907	354	60.870.00
143340	173	60.740.00	143513	803	60.780.00	143619	4.093	60.830.00	143806	283	60.840.00	143908	2.284	60.880.00
143341	6.786	60.710.00	143513	2.298	60.800.00	143621	2.598	60.800.00	143807	525	60.830.00	143908	1.231	60.870.00
143341	3.212	60.740.00	143513	8.810	60.780.00	143622	3.740	60.830.00	143807	919	60.840.00	143909	5.714	60.880.00
143341	12.286	60.710.00	143514	400	60.800.00	143622	518	60.820.00	143808	339	60.830.00	143911	6	60.870.00
143342	16	60.740.00	143514	20.449	60.780.00	143623	499	60.830.00	143808	4.905	60.850.00	143911	60	60.880.00
143344	45.960	60.710.00	143514	1.510	60.800.00	143623	268	60.830.00	143808	17.814	60.830.00	143911	4.240	60.870.00
143344	2.193	60.740.00	143514	17	60.780.00	143624	648	60.840.00	143808	8.238	60.840.00	143912	2.150	60.880.00
143345	326	60.710.00	143514	1.007	60.800.00	143624	9.437	60.830.00	143810	90	60.820.00	143912	34	60.870.00
143345	8.219	60.740.00	143515	1.491	60.780.00	143626	5.536	60.840.00	143810	2.435	60.840.00	143913	6.863	60.880.00
143346	16	60.750.00	143515	60.885	60.800.00	143627	1.217	60.820.00	143811	7	60.830.00	143914	60.870.00	
143346	1.570	60.740.00	143515	2.339	60.780.00	143626	5.000	60.810.00	143811	1.118	60.840.00	143914	3.479	60.880.00
143347	87	60.710.00	143516	7.411	60.770.00	143627	7.893	60.830.00	143812	337	60.820.00	143914	77.234	60.870.00
143347	1.644	60.740.00	143516	94.804	60.790.00	143630	178	60.810.00	143813	946	60.840.00	143920	20	60.860.00
143347	416	60.710.00	143517	1.400	60.800.00	143631	1.02	60.830.00	143813	8.610	60.820.00	143920	31.254	60.870.00
143347	1.562	60.710.00	143517	10.100	60.800.00	143631	7.623	60.820.00	143813	5.787	60.840.00	143921	1.078	60.860.00
143348	1.473	60.710.00	143517	4.217	60.810.00	143632	169	60.810.00	143813	59.345	60.830.00	143923	1.458	60.870.00
143349	54.229	60.740.00	143517	9.060	60.790.00	143632	4.385	60.820.00	143816	3.690	60.840.00	143923	994	60.900.00
143350	4.938	60.750.00	143518	169	60.810.00	143638	519	60.810.00	143816	6.427	60.830.00	143923	20.000	60.890.00
143350	2.935	60.760.00	143519	3.378	60.820.00	143638	3.378	60.820.00	143817	1.803	60.850.00	143923	1.262	60.880.00
143350	29	60.750.00	143519	9.419	60.800.00	143644	169	60.810.00	143818	13.650	60.830.00	143925	354	60.870.00
143352	31	60.740.00	143519	9.414	60.790.00	143644	2.589	60.820.00	143818	9.154	60.840.00	143925	170	60.900.00
143352	25	60.750.00	143519	44	60.800.00	143646	348	60.810.00	143819	120	60.830.00	143926	904	60.870.00
143352	4.956	60.740.00	143519	447	60.810.00	143646	1.968	60.820.00	143819	6	60.850.00	143927	15.336	60.900.00
143352	1.926	60.750.00	143519	738	60.810.00	143646	60.850.00	143646	42.360	60.850.00	143927	486	60.910.00	
143353	26.444	60.740.00	143519	2.684	60.790.00	143647	3.437	60.820.00	143819	51	60.840.00	143928	2.060	60.900.00
143353	13.568	60.750.00	143519	1.640	60.800.00	143648	511	60.810.00	143819	17	60.850.00	143928	878	60.870.00
143356	53.302	60.740.00	143519	8.810	60.790.00	143649	3.149	60.820.00	143819	1.928	60.840.00	143930	1.277	60.900.00
143357	762	60.750.00	143520	3.389	60.800.00	143650	9.309	60.810.00	143820	5	60.850.00	143931	5	60.880.00
143357	8.437	60.750.00	143520	94.330	60.800.00	143650	1.933	60.820.00	143821	170	60.850.00	143931	190	60.890.00
143358	1.873	60.750.00	143520	363	60.800.00	143652	336	60.810.00	143821	1.653	60.840.00	143932	2.061	60.880.00
143358	1.207	60.740.00	143520	17.620	60.790.00	143653	48	60.820.00	143821	15.974	60.830.00	143936	343	60.900.00
143359	684	60.750.00	143520	734	60.800.00	143654	2.681	60.810.00	143822	8.802	60.840.00	143936	4.860	60.880.00
143359	1.776	60.760.00	143520	738	60.810.00	143654	676	60.820.00	143822	14.004	60.850.00	143937	1.261	60.910.00
143400	48.331	60.750.00	143520	111.678	60.790.00	143654	2.702	60.830.00	143822	34.765	60.860.00	143937	6.880.00	
143400	169	60.740.00	143521	895	60.810.00	143655	5.902	60.810.00	143822	3.901	60.870.00	143938	4.012	60.900.00
143401	11.952	60.750.00	143522	16.592	60.790.00	143656	2.848	60.830.00	143822	1.472	60.840.00	143939	7.551	60.910.00
143401	5.433	60.740.00	143522	179	60.800.00	143657	1.444	60.820.00	143822	53	60.860.00	143939	10.291	60.900.00
143401	24.601	60.760.00	143522	21.000	60.800.00	143658	2.558	60.830.00	143822	8.469	60.840.00	143939	14.962	60.910.00
143402	2	60.760.00	143522	25	60.800.00	143658	82	60.810.00	143822	7.868	60.830.00	143940	19	60.900.00
143403	19.495	60.750.00	143522	103.590	60.790.00	143658	29	60.830.00	143823	4.972	60.840.00	143940	400	60.880.00
143403	317	60.760.00	143523	333	60.800.00	143658	3.878	60.810.00	143823	1.139	60.830.00	143941	1.795	60.910.00
143403	339	60.750.00	143523	957	60.810.00	143658	1.194	60.820.00	143823	8.388	60.840.00	143943	15	60.880.00
143403	60.760.00	143523	20.911	60.820.00	143658	19.537	60.830.00	143823	6.469	60.850.00	143943	60.910.00		
143403	178	60.750.00	143525	1.692	60.810.00	143659	1.761	60.820.00	143823	55.475	60.840.00	143943	344	60.880.00
143404	4.436	60.770.00	143527	41.311	60.790.00	143700	2.628	60.810.00	143824	2.806	60.850.00	143943	2.541	60.910.00
143406	253	60.750.00	143527	1.058	60.810.00	143701	1.519	60.820.00	143824	5.994	60.840.00	143944	471	60.920.00
143407	684	60.770.00	143527	50.945	60.790.00	143702	60.810.00	143702	8.800	60.860.00	143944	778	60.930.00	
143409	20.000	60.770.00	143528	69	60.800.00	143702	1.98	60.810.00	143824	60	60.840.00	143947	60.910.00	
143409	5.247	60.770.00	143528	4.525	60.810.00	143702	5.213	60.820.00	143824	10.286	60.870.00	143945	5.974	60.920.00
143410	339	60.750.00	143528	335	60.790.00	143705	6.999	60.800.00	143824	1.485	60.840.00	143946	899	60.890.00
143411	1.488	60.770.00	143529	265	60.790.00	143705	84	60.820.00	143824	98	60.870.00	143946	337	60.920.00
143412	3.500	60.750.00	143529	645	60.800.00	143705	17	60.810.00	143824	108	60.840.00	143946	60.930.00	

14:40:46	28	60.890.00	14:42:02	1.054	60.860.00	14:43:57	176.084	60.870.00	14:46:17	746	60.900.00	14:47:37	12.582	60.870.00	
14:40:46	114	60.880.00	14:42:02	108	60.850.00	14:43:57	44.021	60.860.00	14:46:17	1.483	60.920.00	14:47:39	1.337	60.900.00	
14:40:47	76.848	60.870.00	14:42:02	104.484	60.860.00	14:43:57	37.515	60.870.00	14:46:18	19.673	60.910.00	14:47:39	331	60.870.00	
14:40:47	56	60.880.00	14:42:03	17	60.850.00	14:43:57	7.006	60.860.00	14:46:18	42	60.930.00	14:47:40	1.329	60.900.00	
14:40:47	1508	60.870.00	14:42:03	60.860.00	14:43:57	60.860.00	60.860.00	60.860.00	14:46:18	413	60.910.00	14:47:41	1.475	60.910.00	
14:40:47	20.000	60.880.00	14:42:04	2.478	60.870.00	14:43:58	22.500	60.870.00	14:46:18	1.750	60.930.00	14:47:41	47	60.880.00	
14:40:47	47.688	60.870.00	14:42:05	16.715	60.880.00	14:44:04	670	60.880.00	14:46:18	5.171	60.910.00	14:47:42	47	60.900.00	
14:40:47	54.723	60.860.00	14:42:05	26.616	60.870.00	14:44:05	3.300	60.860.00	14:46:18	1.666	60.930.00	14:47:42	980	60.910.00	
14:40:48	17.818	60.860.00	14:42:05	872	60.880.00	14:44:05	1.974	60.880.00	14:46:19	7.438	60.920.00	14:47:43	418	60.880.00	
14:40:48	3.745	60.880.00	14:42:07	1.328	60.860.00	14:44:06	1.185	60.860.00	14:46:19	1.372	60.910.00	14:47:43	1.632	60.910.00	
14:40:50	1.587	60.850.00	14:42:09	22	60.850.00	14:44:06	1.785	60.880.00	14:46:19	1.01	60.920.00	14:47:44	418	60.900.00	
14:40:51	6.331	60.880.00	14:42:09	3.255	60.870.00	14:44:09	3	60.870.00	14:46:19	60.940.00	14:47:44	4.048	60.910.00		
14:40:51	20.000	60.890.00	14:42:11	13	60.850.00	14:44:09	11	60.860.00	14:46:19	593	60.930.00	14:47:47	3.062	60.900.00	
14:40:51	1.508	60.900.00	14:42:11	4.239	60.870.00	14:44:09	2.399	60.870.00	14:46:20	156	60.910.00	14:47:46	587	60.910.00	
14:40:51	9.986	60.860.00	14:42:13	4.466	60.890.00	14:44:11	475	60.880.00	14:46:20	8.445	60.900.00	14:47:48	2.011	60.900.00	
14:40:52	915	60.890.00	14:42:13	1.595	60.890.00	14:44:12	2.094	60.870.00	14:46:20	25.388	60.890.00	14:47:48	231	60.880.00	
14:40:52	2.540	60.870.00	14:42:13	1.691	60.900.00	14:44:12	9.530	60.860.00	14:46:21	407	60.930.00	14:47:48	447	60.920.00	
14:40:52	358	60.850.00	14:42:13	4.402	60.890.00	14:44:12	6.615	60.880.00	14:46:21	67	60.940.00	14:47:48	1.134	60.900.00	
14:40:53	8	60.860.00	14:42:19	1.558	60.890.00	14:44:15	159	60.870.00	14:46:21	145	60.920.00	14:47:49	2.076	60.920.00	
14:40:53	327	60.850.00	14:42:19	5.819	60.890.00	14:44:16	975	60.880.00	14:46:22	341	60.900.00	14:47:50	10.741	60.900.00	
14:40:54	3.986	60.860.00	14:42:21	539	60.870.00	14:44:16	334	60.870.00	14:46:22	642	60.920.00	14:47:50	980	60.900.00	
14:40:55	9	60.850.00	14:42:21	678	60.890.00	14:44:16	5.493	60.880.00	14:46:22	14	60.900.00	14:47:51	13	60.900.00	
14:40:55	889	60.860.00	14:42:22	339	60.870.00	14:44:23	8.430	60.880.00	14:46:23	652	60.920.00	14:47:51	1.483	60.920.00	
14:40:56	101	60.850.00	14:42:22	2.150	60.890.00	14:44:24	19.261	60.880.00	14:46:23	352	60.910.00	14:47:54	498	60.900.00	
14:40:56	8.562	60.860.00	14:42:25	1.180	60.870.00	14:44:27	207	60.860.00	14:46:24	4.863	60.920.00	14:47:54	7.925	60.920.00	
14:40:57	7.641	60.850.00	14:42:25	9.047	60.890.00	14:44:27	851	60.880.00	14:46:24	1.241	60.910.00	14:47:56	25.341	60.910.00	
14:40:57	11.175	60.860.00	14:42:27	83	60.870.00	14:44:28	176	60.860.00	14:46:24	1.783	60.920.00	14:47:59	1.931	60.920.00	
14:40:57	16	60.830.00	14:42:27	24	60.890.00	14:44:29	19.172	60.880.00	14:46:24	2.316	60.930.00	14:48:00	8	60.910.00	
14:40:57	8.205	60.860.00	14:42:27	1.688	60.870.00	14:44:30	169	60.880.00	14:46:24	3.080	60.910.00	14:48:00	60.920.00	60.920.00	
14:40:58	42	60.840.00	14:42:28	7.101	60.890.00	14:44:31	94	60.870.00	14:46:24	1.734	60.910.00	14:48:00	1.231	60.910.00	
14:40:59	28.184	60.850.00	14:42:29	284	60.870.00	14:44:31	982	60.890.00	14:46:24	1.73	60.930.00	14:48:00	250	60.920.00	
14:40:59	101	60.840.00	14:42:29	11.288	60.890.00	14:44:31	4.434	60.870.00	14:46:24	1.783	60.910.00	14:48:00	67	60.910.00	
14:40:59	8.882	60.850.00	14:42:30	143	60.870.00	14:44:32	2.653	60.890.00	14:46:24	1.022	60.930.00	14:48:00	1.301	60.920.00	
14:41:00	843	60.860.00	14:42:31	4.939	60.880.00	14:44:32	1.003	60.870.00	14:46:24	4.382	60.910.00	14:48:00	38.312	60.910.00	
14:41:00	11.055	60.850.00	14:42:31	990	60.870.00	14:44:34	700	60.870.00	14:46:25	1	60.930.00	14:48:00	1.231	60.900.00	
14:41:01	16	60.840.00	14:42:31	1.425	60.890.00	14:44:34	1.067	60.880.00	14:46:26	93	60.910.00	14:48:01	56.290	60.910.00	
14:41:01	2.149	60.850.00	14:42:31	130	60.870.00	14:44:35	2.165	60.870.00	14:46:26	15.404	60.930.00	14:48:01	4.886	60.900.00	
14:41:02	6.800	60.840.00	14:42:31	729	60.890.00	14:44:35	8	60.880.00	14:46:26	1.532	60.940.00	14:48:01	4.447	60.910.00	
14:41:02	902	60.870.00	14:42:31	143	60.870.00	14:44:35	4.200	60.870.00	14:46:28	1.693	60.920.00	14:48:03	1.641	60.900.00	
14:41:03	72	60.840.00	14:42:32	5.435	60.890.00	14:44:36	4.290	60.880.00	14:46:28	12	60.950.00	14:48:03	3	60.910.00	
14:41:03	847	60.860.00	14:42:32	704	60.870.00	14:44:37	288	60.870.00	14:46:29	1.693	60.940.00	14:48:03	1.641	60.900.00	
14:41:03	9.453	60.870.00	14:42:33	680	60.890.00	14:44:38	304	60.880.00	14:46:30	13.137	60.950.00	14:48:03	970	60.910.00	
14:41:04	1.658	60.870.00	14:42:33	1.395	60.880.00	14:44:38	32	60.870.00	14:46:30	598	60.910.00	14:48:03	11.324	60.910.00	
14:41:04	528	60.860.00	14:42:34	15.052	60.890.00	14:44:39	329	60.880.00	14:46:30	3.741	60.950.00	14:48:04	400	60.900.00	
14:41:05	1.715	60.890.00	14:42:37	6.389	60.870.00	14:44:39	1.990	60.870.00	14:46:33	9	60.930.00	14:48:04	14	60.920.00	
14:41:05	28	60.860.00	14:42:38	418	60.890.00	14:44:40	1.706	60.880.00	14:46:34	2.460	1	60.950.00	14:48:04	2.500	60.910.00
14:41:06	691	60.890.00	14:42:39	3.051	60.870.00	14:44:40	2.032	60.870.00	14:46:35	1	60.930.00	14:48:04	1.953	60.900.00	
14:41:06	18.974	60.840.00	14:42:39	6.988	60.880.00	14:44:41	1.91	60.880.00	14:46:35	4.410	60.940.00	14:48:05	60.920.00	60.920.00	
14:41:07	1.212	60.890.00	14:42:40	16.645	60.880.00	14:44:41	1.203	60.870.00	14:46:37	3.882	60.930.00	14:48:08	9.323	60.910.00	
14:41:07	18.974	60.870.00	14:42:41	167	60.870.00	14:44:42	136	60.880.00	14:46:37	5.527	60.940.00	14:48:08	1.693	60.900.00	
14:41:07	796	60.890.00	14:42:41	3.355	60.880.00	14:44:42	7.875	60.870.00	14:46:38	84	60.930.00	14:48:08	3.385	60.910.00	
14:41:08	126	60.840.00	14:42:41	608	60.890.00	14:44:43	13.221	60.880.00	14:46:38	816	60.940.00	14:48:08	60.900.00	60.900.00	
14:41:08	223	60.850.00	14:42:42	251	60.870.00	14:44:43	59	60.890.00	14:46:39	440	60.930.00	14:48:08	20.652	60.910.00	
14:41:08	223	60.870.00	14:42:42	105	60.890.00	14:44:43	2.214	60.880.00	14:46:39	5.988	60.940.00	14:48:09	690	60.900.00	
14:41:08	1.212	60.890.00	14:42:42	120	60.870.00	14:44:45	16.902	60.890.00	14:46:42	6	60.930.00	14:48:09	655	60.910.00	
14:41:09	246	60.850.00	14:42:42	1.723	60.890.00	14:44:49	86	60.870.00	14:46:42	16	60.940.00	14:48:09	3.449	60.900.00	
14:41:09	351	60.840.00	14:42:45	27	60.870.00	14:44:49	1.15	60.890.00	14:46:42	84	60.930.00	14:48:10	7	1.292	60.910.00
14:41:09	799	60.890.00	14:42:46	1.289	60.890.00	14:44:51	739	60.880.00	14:46:42	82	60.940.00	14:48:10	81	60.900.00	
14:41:09	17	60.840.00	14:42:46	431	60.870.00	14:44:52	1.582	60.890.00	14:46:43	3.213	60.930.00	14:48:10	2.454	60.910.00	
14:41:09	1.296	60.890.00	14:42:48	651	60.890.00	14:44:52	106	60.880.00	14:46:43	1.185	60.940.00	14:48:12	8.670	60.900.00	
14:41:10	5.300	60.880.00	14:42:49	8.468	60.870.00	14:44:52	404.862	60.890.00	14:46:43	13.766	60.930.00	14:48:12	7.469	60.910.00	
14:41:10	32	60.840.00	14:42:49	1.332	60.870.00	14:44:56	5.008	60.860.00	14:46:43	1.456	60.940.00	14:48:12	4.447	60.900.00	
14:41:11	2.463	60.890.00	14:42:51	29	60.880.00	14:44:59	167	60.890.00	14:46:43	331	60.930.00	14:48:16	1.940	60.910.00	
14:41:12	327	60.880.00	14:42:52	93	60.870.00	14:45:00	3.479	60.900.00	14:46:44	164	60.940.00	14:48:16	254	60.900.00	
14:41:12	22	60.840.00	14:42:52	10.005	60.880.00	14:45:00	32.203	60.890.00	14:46:44	12.933	60.930.00	14:48:17	5.330	60.910.00	
14:41:12	345	60.890.00	14:42:53	62	60.870.00	14:45:00	11.545	60.880.00	14:46:44	46.488	60.920.00	14:48:18	4.102		

14:49:10	565	61.030.00	14:50:53	176	61.020.00	14:53:03	684	61.070.00	14:54:38	1.690	61.120.00	14:56:03	49	61.130.00
14:49:12	9.772	61.010.00	14:50:53	69	61.030.00	14:53:04	727	61.050.00	14:54:39	2.616	61.140.00	14:56:03	4.028	61.120.00
14:49:12	164.610	61.000.00	14:50:53	769	61.040.00	14:53:04	1.940	61.070.00	14:54:39	18.435	61.120.00	14:56:03	3.178	61.140.00
14:49:12	3.442	61.010.00	14:50:54	173	61.050.00	14:53:04	139.100	61.050.00	14:54:39	829	61.140.00	14:56:05	707	61.150.00
14:49:12	6.590	61.010.00	14:50:54	2.201	61.050.00	14:53:05	1.689	61.110.00	14:54:40	1.691	61.140.00	14:56:05	61	61.140.00
14:49:15	16.558	61.010.00	14:50:54	9.596	61.050.00	14:53:06	1.667	61.050.00	14:54:40	2.551	61.140.00	14:56:06	19.875	61.130.00
14:49:16	28.526	61.000.00	14:51:03	13.995	61.020.00	14:53:05	91	61.060.00	14:54:42	16	61.120.00	14:56:06	4.454	61.140.00
14:49:17	3.182	61.020.00	14:51:03	162	61.040.00	14:53:05	84	61.070.00	14:54:42	337	61.140.00	14:56:06	125	61.130.00
14:49:19	2.538	61.000.00	14:51:03	84	61.020.00	14:53:05	916	61.060.00	14:54:42	4.317	61.120.00	14:56:05	675	61.120.00
14:49:19	1.747	61.010.00	14:51:04	466	61.030.00	14:53:06	809	61.100.00	14:54:42	889	61.120.00	14:56:07	2.433	61.140.00
14:49:21	1.684	61.000.00	14:51:04	5.903	61.050.00	14:53:06	253	61.060.00	14:54:43	752	61.120.00	14:56:08	1.815	61.120.00
14:49:22	11	61.010.00	14:51:04	4.534	61.020.00	14:53:06	16.116	61.070.00	14:54:43	9.044	61.140.00	14:56:09	10.717	61.140.00
14:49:22	848	61.020.00	14:51:04	4.661	61.010.00	14:53:07	165	61.060.00	14:54:44	32	61.120.00	14:56:09	4.764	61.130.00
14:49:22	276	61.000.00	14:51:05	2.000	61.030.00	14:53:07	3.721	61.070.00	14:54:44	26.000	61.130.00	14:56:10	3.074	61.130.00
14:49:22	664	61.010.00	14:51:05	200	61.030.00	14:53:07	3.469	61.060.00	14:54:44	90	61.120.00	14:56:10	2.569	61.120.00
14:49:23	2.014	61.000.00	14:51:05	2.440	61.050.00	14:53:07	951	61.070.00	14:54:44	874	61.130.00	14:56:10	2.299	61.130.00
14:49:23	7.758	61.010.00	14:51:06	5.803	61.030.00	14:53:08	50.000	61.060.00	14:54:44	1.261	61.120.00	14:56:10	939	61.140.00
14:49:23	8.023	61.020.00	14:51:08	16.892	61.050.00	14:53:09	1.607	61.070.00	14:54:47	263	61.130.00	14:56:12	337	61.120.00
14:49:25	818	61.000.00	14:51:10	2.766	61.040.00	14:53:10	16	61.060.00	14:54:47	89	61.120.00	14:56:12	6.598	61.140.00
14:49:25	3.394	61.020.00	14:51:10	6.040	61.050.00	14:53:10	1.444	61.070.00	14:54:48	250	61.130.00	14:56:13	19.875	61.130.00
14:49:28	10.231	61.010.00	14:51:12	3.004	61.060.00	14:53:11	15	61.060.00	14:54:48	491	61.150.00	14:56:14	1.604	61.140.00
14:49:28	167	61.000.00	14:51:13	18	61.040.00	14:53:11	1.065	61.070.00	14:54:48	19.875	61.130.00	14:56:14	125	61.130.00
14:49:29	786	61.020.00	14:51:13	299	61.060.00	14:53:11	676	61.060.00	14:54:48	24	61.140.00	14:56:14	378	61.120.00
14:49:29	144	61.000.00	14:51:13	560	61.040.00	14:53:12	1.986	61.070.00	14:54:48	16	61.130.00	14:56:14	14.425	61.140.00
14:49:29	212	61.020.00	14:51:13	2.622	61.060.00	14:53:12	1.978	61.060.00	14:54:48	13.023	61.120.00	14:56:19	7	61.150.00
14:49:32	161	61.010.00	14:51:14	245	61.040.00	14:53:12	1.339	61.070.00	14:54:49	24	61.140.00	14:56:19	675	61.130.00
14:49:32	155	61.020.00	14:51:15	4.075	61.060.00	14:53:13	2.523	61.060.00	14:54:49	1.705	61.150.00	14:56:20	19.875	61.130.00
14:49:32	179	61.030.00	14:51:15	145	61.070.00	14:53:14	22.464	61.070.00	14:54:49	3.337	61.120.00	14:56:20	25.437	61.140.00
14:49:33	2.061	61.000.00	14:51:16	1.157	61.060.00	14:53:14	3.224	61.110.00	14:54:50	1.167	61.130.00	14:56:21	61	61.130.00
14:49:33	2.079	61.030.00	14:51:17	48	61.050.00	14:53:16	2.530	61.070.00	14:54:49	24	61.120.00	14:56:22	5.877	61.120.00
14:49:35	6.622	61.020.00	14:51:18	9.967	61.060.00	14:53:18	848	61.080.00	14:54:50	2.197	61.120.00	14:56:22	3.990	61.140.00
14:49:35	1.640	61.030.00	14:51:20	113	61.050.00	14:53:19	3	61.070.00	14:54:50	15.921	61.140.00	14:56:25	10	61.120.00
14:49:36	61	61.020.00	14:51:20	17.276	61.060.00	14:53:19	3.322	61.080.00	14:54:50	3.272	61.130.00	14:56:25	45.950	61.140.00
14:49:36	300	61.030.00	14:51:22	176	61.040.00	14:53:20	3.688	61.080.00	14:54:50	5.509	61.130.00	14:56:25	101.223	61.150.00
14:49:36	319	61.020.00	14:51:22	8.894	61.060.00	14:53:20	527	61.080.00	14:54:51	78	61.120.00	14:56:27	24.932	61.160.00
14:49:38	599	61.030.00	14:51:22	411	61.080.00	14:53:20	117	61.070.00	14:54:51	253	61.140.00	14:56:27	8.194	61.170.00
14:49:39	2.638	61.020.00	14:51:23	304	61.060.00	14:53:20	517	61.080.00	14:54:51	1.911	61.120.00	14:56:27	1.278	61.140.00
14:49:40	144	61.010.00	14:51:23	7	61.090.00	14:53:20	1.118	61.100.00	14:54:51	1.308	61.130.00	14:56:27	56	61.130.00
14:49:41	2.132	61.020.00	14:51:23	1.690	61.060.00	14:53:21	58	61.080.00	14:54:51	14.921	61.120.00	14:56:27	606	61.140.00
14:49:42	2.478	61.030.00	14:51:23	2.582	61.080.00	14:53:21	794	61.070.00	14:54:52	917	61.140.00	14:56:28	844	61.130.00
14:49:43	4.87	61.040.00	14:51:24	161	61.060.00	14:53:22	5.812	61.080.00	14:54:53	40.800	61.120.00	14:56:28	162	61.140.00
14:49:44	168	61.020.00	14:51:24	3.176	61.080.00	14:53:25	86	61.070.00	14:54:55	1.777	61.130.00	14:56:28	1.436	61.130.00
14:49:44	5	61.040.00	14:51:24	1.151	61.060.00	14:53:24	824	61.080.00	14:54:55	333	61.130.00	14:56:28	1.098	61.140.00
14:49:44	6.145	61.020.00	14:51:24	55	61.050.00	14:53:27	557	61.070.00	14:54:56	446	61.120.00	14:56:29	497	61.130.00
14:49:45	1.170	61.030.00	14:51:25	173	61.080.00	14:53:27	2.036	61.080.00	14:54:58	1.692	61.130.00	14:56:29	17.232	61.140.00
14:49:46	218	61.020.00	14:51:25	2.287	61.060.00	14:53:29	7	61.070.00	14:54:58	56.555	61.120.00	14:56:30	1.100	61.130.00
14:49:46	4.858	61.010.00	14:51:26	49	61.080.00	14:53:29	2.173	61.080.00	14:54:58	4.984	61.130.00	14:56:30	737	61.140.00
14:49:47	141	61.000.00	14:51:27	26	61.070.00	14:53:27	1.572	61.080.00	14:54:58	961	61.130.00	14:56:30	143	61.140.00
14:49:47	1.817	61.010.00	14:51:27	13.407	61.080.00	14:53:27	2.850	61.080.00	14:55:01	961	61.130.00	14:56:33	2	61.140.00
14:49:47	675	61.000.00	14:51:33	13	61.050.00	14:53:32	135	61.070.00	14:55:02	94.926	61.120.00	14:56:33	6.138	61.130.00
14:49:48	166	61.010.00	14:51:33	153	61.080.00	14:53:32	47.477	61.080.00	14:55:02	485	61.130.00	14:56:33	1.156	61.150.00
14:49:48	1.655	61.020.00	14:51:34	1.675	61.060.00	14:53:34	1.655	61.100.00	14:55:02	14.872	61.120.00	14:56:34	1.098	61.140.00
14:49:48	34	61.010.00	14:51:34	1.670	61.050.00	14:53:34	1.429	61.090.00	14:55:03	311.333	61.130.00	14:56:34	602	61.130.00
14:49:49	914	61.020.00	14:51:34	194	61.060.00	14:53:35	165	61.080.00	14:55:03	66.626	61.120.00	14:56:34	1.744	61.160.00
14:49:49	331	61.010.00	14:51:34	28.528	61.050.00	14:53:36	7.046	61.090.00	14:55:04	1.028	61.130.00	14:56:34	501	61.170.00
14:49:49	27.263	61.020.00	14:51:36	2.375	61.040.00	14:53:39	1.168	61.080.00	14:55:04	34.032	61.120.00	14:56:36	1.251	61.180.00
14:49:51	3.790	61.030.00	14:51:37	4.137	61.050.00	14:53:37	1.632	61.090.00	14:55:08	3.008	61.130.00	14:56:37	4.84	61.140.00
14:49:52	16	61.020.00	14:51:38	70	61.040.00	14:53:40	93	61.080.00	14:55:06	900	61.130.00	14:56:38	1.013	61.180.00
14:49:54	13.599	61.030.00	14:51:38	39.711	61.030.00	14:53:41	11.009	61.090.00	14:55:06	7.777	61.120.00	14:56:39	1.000	61.140.00
14:49:54	735	61.020.00	14:51:40	10.000	61.040.00	14:53:43	84.530	61.080.00	14:55:07	12.377	61.120.00	14:56:39	2.811	61.180.00
14:49:55	7.121	61.030.00	14:51:41	362	61.050.00	14:53:43	123	61.090.00	14:55:08	142	61.130.00	14:56:42	161	61.150.00
14:49:57	24.570	61.010.00	14:51:41	85.093	61.040.00	14:53:44	157	61.100.00	14:55:08	1.921	61.130.00	14:56:42	830	61.160.00
14:49:58	2.470	61.030.00	14:51:41	845	61.050.00	14:53:44	1.382	61.090.00	14:55:08	5.261	61.130.00	14:56:43	157	61.190.00
14:49:58	7	61.010.00	14:51:41	166	61.030.00	14:53:47	98	61.080.00	14:55:09	36.117	61.120.00	14:56:43	4.980	61.160.00
14:49:58	4.301	61.020.00	14:51:42	17.993	61.050.00	14:53:47	8.325	61.090.00	14:55:10	1.287	61.130.00	14:56:45	1.637	61.180.00
14:49:59	323	61.010.00	14:51:46	150.000	61.030.00	14:53:50	2.035	61.080.00	14:55:11	83	61.120.00	14:56:46	4.350	61.190.00
14:49:59	2.45	61.000.00	14:51:46	5.000	61.020.00	14:53								

Table with multiple columns of numerical data, likely representing a financial or statistical record. The table is organized in a grid format with rows and columns of numbers.

Boletín Diario de la Bolsa de Comercio de Buenos Aires

Table with multiple columns containing numerical data, likely representing stock market transactions. The table is organized into several vertical sections, each with its own column headers. The data includes various numbers, possibly representing prices, volumes, and dates.

Table with multiple columns containing numerical data and alphanumeric identifiers, organized in a grid-like structure.

Table with 14 columns of numerical data representing market transactions. Each row contains 14 values, likely representing different market segments or time periods. The values are integers ranging from 1 to 9000.

Table with multiple columns containing numerical data, likely representing a schedule or list of items with associated values and dates.

Boletín Diario de la Bolsa de Comercio de Buenos Aires

15:31:22	16	61.220.00	15:33:50	843	61.200.00	15:35:43	400	61.290.00	15:37:23	832	61.220.00	15:38:42	2.180	61.220.00
15:31:22	16	61.210.00	15:33:50	3.185	61.210.00	15:35:43	15.743	61.300.00	15:37:23	1.689	61.230.00	15:38:42	4.060	61.240.00
15:31:24	1.482	61.200.00	15:33:50	7.382	61.220.00	15:35:43	14.815	61.300.00	15:37:25	26	61.220.00	15:38:47	8.071	61.200.00
15:31:25	1.900	61.210.00	15:33:50	214	61.200.00	15:35:43	251	61.290.00	15:37:25	2.553	61.230.00	15:38:47	1.029	61.230.00
15:31:27	5.916	61.220.00	15:33:51	79	61.200.00	15:35:44	79	61.290.00	15:37:26	61.220.00	15:38:48	7.723	61.230.00	
15:31:28	817	61.200.00	15:33:51	25	61.200.00	15:35:44	683	61.260.00	15:37:27	1.348	61.230.00	15:38:48	1.712	61.230.00
15:31:29	897	61.220.00	15:33:51	533	61.220.00	15:35:44	11	61.290.00	15:37:28	48.472	61.220.00	15:38:49	209	61.240.00
15:31:31	3.375	61.200.00	15:33:52	2.450	61.210.00	15:35:44	6.382	61.260.00	15:37:29	167	61.230.00	15:38:50	101	61.220.00
15:31:31	5.043	61.220.00	15:33:52	4.170	61.220.00	15:35:45	963	61.290.00	15:37:29	4.864	61.220.00	15:38:50	815	61.240.00
15:31:31	5.916	61.220.00	15:33:53	30.530	61.220.00	15:35:45	30.530	61.220.00	15:37:29	8.234	61.230.00	15:38:51	10.745	61.230.00
15:31:31	16.774	61.190.00	15:33:54	3.615	61.220.00	15:35:46	8.431	61.270.00	15:37:30	3.500	61.220.00	15:38:57	98	61.200.00
15:31:32	10.971	61.210.00	15:33:56	18	61.210.00	15:35:47	1.041	61.290.00	15:37:30	607	61.230.00	15:38:57	513	61.230.00
15:31:35	175	61.200.00	15:33:57	18	61.200.00	15:35:48	5.194	61.260.00	15:37:31	6.936	61.220.00	15:38:57	8.919	61.220.00
15:31:35	3.525	61.210.00	15:33:57	7.991	61.210.00	15:35:48	2.360	61.290.00	15:37:34	68.315	61.230.00	15:38:58	1.814	61.230.00
15:31:35	500	61.200.00	15:33:57	775	61.200.00	15:35:50	8.431	61.260.00	15:37:36	151	61.220.00	15:38:58	25.783	61.220.00
15:31:36	8.524	61.210.00	15:33:57	2.871	61.210.00	15:35:50	1.665	61.290.00	15:37:36	64.921	61.230.00	15:38:58	9.896	61.210.00
15:31:38	3.520	61.200.00	15:33:57	250	61.200.00	15:35:52	5.936	61.260.00	15:37:37	174	61.240.00	15:38:59	1.344	61.230.00
15:31:39	6.980	61.210.00	15:33:57	3.246	61.210.00	15:35:53	436	61.280.00	15:37:37	291	61.250.00	15:39:02	81	61.210.00
15:31:40	3.666	61.220.00	15:33:58	3.255	61.220.00	15:35:53	664	61.230.00	15:37:37	20.614	61.230.00	15:39:02	14.236	61.220.00
15:31:44	2.023	61.200.00	15:33:58	392	61.200.00	15:35:54	564	61.280.00	15:37:37	8.427	61.220.00	15:39:03	1.686	61.210.00
15:31:44	60.704	61.220.00	15:33:59	544	61.220.00	15:35:54	8.431	61.250.00	15:37:37	10.369	61.240.00	15:39:03	354	61.230.00
15:31:47	2.854	61.200.00	15:34:02	2.361	61.200.00	15:35:54	1.000	61.230.00	15:37:38	10.064	61.230.00	15:39:05	833	61.220.00
15:31:47	1.651	61.220.00	15:34:03	1.180	61.220.00	15:35:54	7.414	61.240.00	15:37:38	5.342	61.240.00	15:39:05	164	61.210.00
15:31:52	769	61.200.00	15:34:03	6.746	61.200.00	15:35:54	5.074	61.280.00	15:37:38	3.373	61.220.00	15:39:07	1.717	61.210.00
15:31:52	790	61.220.00	15:34:04	11.054	61.220.00	15:35:55	17.304	61.290.00	15:37:38	4.463	61.230.00	15:39:07	15.726	61.210.00
15:31:53	1.241	61.200.00	15:34:09	8.123	61.210.00	15:35:55	2.823	61.300.00	15:37:38	5.032	61.250.00	15:39:08	16	61.220.00
15:31:54	17.893	61.220.00	15:34:10	243	61.220.00	15:35:55	4.159	61.310.00	15:37:38	20.000	61.230.00	15:39:09	2.550	61.210.00
15:31:57	338	61.200.00	15:34:11	16.065	61.210.00	15:35:55	1.804	61.350.00	15:37:38	20.000	61.240.00	15:39:10	12	61.220.00
15:31:58	4.369	61.220.00	15:34:12	172.758	61.220.00	15:35:56	9.265	61.220.00	15:37:39	9.495	61.230.00	15:39:11	1.899	61.210.00
15:32:00	844	61.200.00	15:34:12	3.321	61.210.00	15:35:55	1.685	61.290.00	15:37:39	25.452	61.230.00	15:39:10	2.159	61.220.00
15:32:00	18	61.220.00	15:34:14	168	61.200.00	15:35:56	24.940	61.270.00	15:37:39	20.000	61.240.00	15:39:12	20.000	61.200.00
15:32:01	1.050	61.200.00	15:34:15	2.018	61.210.00	15:35:56	1.281	61.260.00	15:37:39	20.000	61.250.00	15:39:12	6.712	61.220.00
15:32:01	493	61.220.00	15:34:18	666	61.200.00	15:35:56	4.620	61.290.00	15:37:39	1.306	61.240.00	15:39:14	4.578	61.230.00
15:32:01	2.099	61.200.00	15:34:19	10.393	61.210.00	15:35:57	19	61.300.00	15:37:39	3.206	61.230.00	15:39:14	51	61.220.00
15:32:01	1.958	61.220.00	15:34:21	17.013	61.220.00	15:36:00	16.195	61.290.00	15:37:39	20.734	61.230.00	15:39:16	265	61.230.00
15:32:02	350	61.200.00	15:34:22	163	61.200.00	15:36:00	1.641	61.320.00	15:37:40	807	61.250.00	15:39:16	2.630	61.220.00
15:32:02	9.526	61.220.00	15:34:22	3.918	61.220.00	15:36:01	677	61.310.00	15:37:40	208.123	61.220.00	15:39:19	966	61.210.00
15:32:04	3.340	61.200.00	15:34:22	175	61.210.00	15:36:02	147	61.220.00	15:37:41	4.7051	61.210.00	15:39:19	587	61.220.00
15:32:05	5.090	61.200.00	15:34:26	693	61.220.00	15:36:02	114	61.210.00	15:37:41	7.932	61.230.00	15:39:24	334	61.230.00
15:32:06	96	61.200.00	15:34:26	24.416	61.210.00	15:36:04	9.020	61.290.00	15:37:42	26.000	61.210.00	15:39:20	1.021	61.220.00
15:32:06	13.342	61.220.00	15:34:29	6.977	61.200.00	15:36:05	46	61.200.00	15:37:43	4.794	61.200.00	15:39:22	15.000	61.210.00
15:32:10	11	61.200.00	15:34:29	1.287	61.210.00	15:36:05	1.900	61.290.00	15:37:43	23.504	61.220.00	15:39:23	206	61.220.00
15:32:10	1.174	61.200.00	15:34:30	6.267	61.210.00	15:36:05	11.655	61.250.00	15:37:43	161	61.210.00	15:39:23	34	61.210.00
15:32:10	1.686	61.200.00	15:34:31	1.217	61.210.00	15:36:05	8.990	61.290.00	15:37:45	337	61.220.00	15:39:24	247	61.210.00
15:32:11	3.122	61.220.00	15:34:35	5.905	61.200.00	15:36:06	1.600	61.310.00	15:37:45	5.821	61.200.00	15:39:25	823	61.210.00
15:32:12	1.754	61.200.00	15:34:36	1.687	61.210.00	15:36:07	3.042	61.290.00	15:37:46	4.369	61.220.00	15:39:25	2.100	61.220.00
15:32:12	5.118	61.220.00	15:34:39	1.009	61.200.00	15:36:07	854	61.310.00	15:37:48	5.806	61.200.00	15:39:26	94	61.210.00
15:32:12	1.174	61.200.00	15:34:40	1.169	61.210.00	15:36:08	1.531	61.310.00	15:37:48	161	61.220.00	15:39:27	310	61.220.00
15:32:16	406	61.220.00	15:34:40	1.100	61.200.00	15:36:08	2.492	61.290.00	15:37:50	842	61.200.00	15:39:30	812	61.210.00
15:32:17	640	61.210.00	15:34:41	3.707	61.210.00	15:36:08	2.145	61.300.00	15:37:50	3.648	61.220.00	15:39:30	16	61.220.00
15:32:18	1.279	61.200.00	15:34:42	1.012	61.200.00	15:36:09	5.000	61.270.00	15:37:51	500	61.230.00	15:39:30	7.714	61.210.00
15:32:19	2.740	61.210.00	15:34:42	1.472	61.210.00	15:36:09	99.058	61.260.00	15:37:51	89	61.250.00	15:39:30	645	61.220.00
15:32:19	372	61.200.00	15:34:43	266	61.200.00	15:36:11	943	61.260.00	15:37:51	2	61.230.00	15:39:32	708	61.210.00
15:32:19	22	61.200.00	15:34:44	312	61.210.00	15:36:11	9.122	61.230.00	15:37:52	328	61.200.00	15:39:32	367	61.220.00
15:32:19	710	61.220.00	15:34:47	4.490	61.200.00	15:36:12	436	61.260.00	15:37:54	489	61.210.00	15:39:32	421	61.210.00
15:32:20	165	61.200.00	15:34:47	540	61.210.00	15:36:14	33	61.250.00	15:37:54	15.178	61.250.00	15:39:32	6.034	61.220.00
15:32:20	1.791	61.220.00	15:34:47	1.656	61.200.00	15:36:14	2.631	61.230.00	15:37:56	164	61.200.00	15:39:33	411	61.210.00
15:32:21	175	61.200.00	15:34:49	1.210	61.200.00	15:36:14	9.265	61.300.00	15:37:57	3.924	61.220.00	15:39:33	324	61.230.00
15:32:21	1.343	61.220.00	15:34:49	15.389	61.200.00	15:36:16	4.587	61.230.00	15:37:56	505	61.260.00	15:39:34	7.537	61.210.00
15:32:22	558	61.210.00	15:34:50	6.153	61.210.00	15:36:17	3.333	61.230.00	15:37:56	10.000	61.270.00	15:39:36	3.369	61.210.00
15:32:24	348	61.220.00	15:34:53	5	61.200.00	15:36:17	112	61.210.00	15:37:56	1.495	61.280.00	15:39:36	3.545	61.230.00
15:32:24	126	61.210.00	15:34:54	4.931	61.210.00	15:36:17	1.223	61.220.00	15:37:56	2.217	61.290.00	15:39:38	337	61.210.00
15:32:24	21.391	61.220.00	15:34:55	168	61.200.00	15:36:20	306	61.220.00	15:37:55	25.475	61.350.00	15:39:39	3.129	61.230.00
15:32:26	352	61.210.00	15:34:55	307	61.210.00	15:36:20	4.880	61.250.00	15:37:56	5.119	61.360.00	15:39:39	164	61.240.00
15:32:26	5	61.220.00	15:34:55	6.751	61.220.00	15:36:23	86	61.220.00	15:37:57	3.926	61.250.00	15:39:39	195	61.230.00
15:32:27	310	61.210.00	15:34:58	50	61.210.00	15:36:24	541	61.230.00	15:37:57	6.350	61.240.00	15:39:39	1.158	61.220.00
15:32:27	522	61.200.00	15:											

Table with 13 columns and 900 rows, containing numerical data for Buenos Aires on May 13, 2024. Each row represents a specific time slot and its corresponding values across various categories.

Table with 14 columns of numerical data, organized in a grid-like structure representing market transactions. The columns contain various numerical values, likely representing prices, volumes, and identifiers.

Table with multiple columns containing numerical data, likely representing a schedule or list of items with associated values and identifiers.

1609:45	317	61.240,00	1611:18	319	61.280,00	1612:36	8.423	61.270,00	1614:36	3.435	61.260,00	1615:44	1	61.290,00
1609:46	972	61.230,00	1611:18	3.185	61.300,00	1612:37	8	61.290,00	1614:39	4.923	61.250,00	1615:44	2.701	61.280,00
1609:47	1.039	61.240,00	1611:19	6.552	61.260,00	1612:37	8.423	61.270,00	1614:40	258	61.260,00	1615:45	26.842	61.270,00
1609:48	838	61.230,00	1611:19	344	61.290,00	1612:37	638	61.290,00	1614:42	83	61.250,00	1615:48	1.031	61.280,00
1609:48	10.116	61.240,00	1611:20	13.448	61.260,00	1612:37	6.307	61.270,00	1614:42	336	61.260,00	1615:51	589	61.290,00
1609:114	12.114	61.240,00	1611:20	3.688	61.290,00	1612:38	48	61.280,00	1614:43	65	61.260,00	1615:51	68	61.280,00
1609:51	387	61.240,00	1611:21	6.889	61.290,00	1612:38	761	61.280,00	1614:45	81	61.240,00	1615:52	244	61.270,00
1609:53	4.684	61.230,00	1611:21	2.863	61.250,00	1612:40	8.420	61.270,00	1614:45	7.580	61.250,00	1615:53	411	61.290,00
1609:53	16.724	61.220,00	1611:22	8.159	61.280,00	1612:40	1.510	61.280,00	1614:46	104.130	61.260,00	1615:53	3.426	61.270,00
1609:53	10.932	61.240,00	1611:22	16.840	61.270,00	1612:41	4.331	61.270,00	1614:46	40.645	61.260,00	1615:55	4.311	61.260,00
1609:54	4.930	61.220,00	1611:23	2.176	61.290,00	1612:41	340	61.280,00	1614:46	1	61.260,00	1615:58	1	61.270,00
1609:54	1.770	61.230,00	1611:23	6.319	61.280,00	1612:41	84.750	61.270,00	1614:47	109.713	61.250,00	1615:58	1.784	61.280,00
1609:54	1.687	61.240,00	1611:23	4.555	61.290,00	1612:42	8.728	61.260,00	1614:47	7.348	61.260,00	1615:58	21.740	61.270,00
1609:55	8.428	61.220,00	1611:24	3.680	61.280,00	1612:42	13.142	61.250,00	1614:47	14.696	61.250,00	1616:00	15	61.260,00
1609:56	950	61.240,00	1611:25	353	61.290,00	1612:43	8.418	61.260,00	1614:48	17.998	61.260,00	1616:00	1.196	61.270,00
1609:57	8.426	61.220,00	1611:26	1	61.280,00	1612:43	9.953	61.280,00	1614:48	1.179	61.280,00	1616:00	235	61.260,00
1609:57	2.223	61.240,00	1611:26	1	61.270,00	1612:44	53.417	61.270,00	1614:48	132.014	61.250,00	1616:01	1.223	61.270,00
1609:59	78.992	61.220,00	1611:26	5	61.260,00	1612:46	2	61.280,00	1614:50	21.937	61.260,00	1616:01	1.212	61.280,00
1609:59	1.339	61.210,00	1611:26	8.160	61.270,00	1612:46	81	61.270,00	1614:50	1.959	61.250,00	1616:01	1.212	61.270,00
1609:59	925	61.240,00	1611:26	264	61.260,00	1612:46	487	61.280,00	1614:50	7.856	61.240,00	1616:02	15	61.260,00
1610:00	8.426	61.220,00	1611:27	7	61.270,00	1612:46	8.837	61.270,00	1614:50	1.065	61.260,00	1616:02	39	61.290,00
1610:00	1.342	61.240,00	1611:28	5.683	61.290,00	1612:47	25	61.280,00	1614:51	44.816	61.250,00	1616:02	7.875	61.280,00
1610:01	1.599	61.230,00	1611:28	777	61.300,00	1612:47	49.532	61.270,00	1614:51	24.043	61.250,00	1616:02	4.033	61.290,00
1610:02	8.426	61.220,00	1611:28	8.424	61.280,00	1612:47	63	61.250,00	1614:52	6.897	61.240,00	1616:03	349	61.270,00
1610:03	2.212	61.230,00	1611:28	3.222	61.290,00	1612:47	1.624	61.260,00	1614:52	11.430	61.250,00	1616:03	5.499	61.250,00
1610:04	8.426	61.220,00	1611:29	11.576	61.280,00	1612:48	10.716	61.260,00	1614:52	2.165	61.270,00	1616:03	2.348	61.270,00
1610:05	53	61.230,00	1611:30	536	61.270,00	1612:49	6.084	61.270,00	1614:53	30.159	61.260,00	1616:04	167	61.250,00
1610:05	8.426	61.220,00	1611:30	6.785	61.290,00	1612:49	4.302	61.280,00	1614:54	1.148	61.250,00	1616:04	400	61.260,00
1610:06	9.100	61.230,00	1611:30	9.245	61.280,00	1612:49	2.165	61.260,00	1614:54	6.366	61.260,00	1616:04	2.524	61.250,00
1610:06	2.889	61.220,00	1611:31	141	61.270,00	1612:50	3.007	61.280,00	1614:54	7.100	61.250,00	1616:05	9.666	61.260,00
1610:07	25	61.230,00	1611:31	1	61.280,00	1612:50	19.999	61.270,00	1614:54	2.114	61.260,00	1616:16	81	61.250,00
1610:07	8.167	61.220,00	1611:31	104	61.290,00	1612:50	338	61.280,00	1614:55	6.040	61.260,00	1616:16	169	61.260,00
1610:07	850	61.230,00	1611:31	8.158	61.280,00	1612:51	1	61.270,00	1614:55	10.939	61.250,00	1616:16	336	61.260,00
1610:07	164	61.240,00	1611:31	16	61.290,00	1612:51	8.773	61.270,00	1614:55	19.677	61.260,00	1616:17	3.072	61.270,00
1610:07	100	61.230,00	1611:34	17.354	61.280,00	1612:52	713	61.280,00	1614:56	728	61.280,00	1616:27	5.726	61.250,00
1610:07	8.002	61.220,00	1611:35	7.121	61.290,00	1612:53	13	61.250,00	1614:56	3.956	61.270,00	1616:28	50	61.260,00
1610:08	4.826	61.230,00	1611:35	7.122	61.280,00	1612:53	194	61.280,00	1614:56	3.956	61.240,00	1616:32	32	61.250,00
1610:08	10	61.220,00	1611:35	5.452	61.290,00	1612:53	8.421	61.250,00	1614:56	53.995	61.250,00	1616:32	312	61.260,00
1610:09	4.868	61.230,00	1611:35	16.413	61.270,00	1612:53	13	61.280,00	1614:57	4.884	61.260,00	1616:32	2.700	61.250,00
1610:09	104	61.220,00	1611:41	185	61.290,00	1612:54	15.005	61.250,00	1614:56	2.237	61.260,00	1616:33	898	61.260,00
1610:09	298	61.210,00	1611:41	17.583	61.280,00	1612:54	455	61.240,00	1614:56	1.370	61.250,00	1616:35	12.961	61.260,00
1610:09	8.426	61.220,00	1611:41	20.000	61.290,00	1612:57	305	61.260,00	1614:57	19.677	61.260,00	1616:36	2.356	61.260,00
1610:11	2.583	61.230,00	1611:42	8.202	61.300,00	1612:57	21.500	61.270,00	1614:57	4.591	61.250,00	1616:36	15.022	61.250,00
1610:12	8.426	61.230,00	1611:42	8.202	61.280,00	1612:57	21.500	61.270,00	1614:57	3.656	61.260,00	1616:36	81	61.240,00
1610:12	886	61.230,00	1611:42	130	61.300,00	1612:57	20.000	61.270,00	1614:57	11.450	61.270,00	1616:47	13.542	61.260,00
1610:12	7.054	61.220,00	1611:42	2.417	61.290,00	1612:57	15.873	61.280,00	1614:57	9.615	61.260,00	1616:54	32	61.250,00
1610:13	3.854	61.230,00	1611:42	7.521	61.280,00	1612:57	5.642	61.270,00	1614:58	8.262	61.250,00	1616:54	3.656	61.250,00
1610:13	11.699	61.220,00	1611:43	359	61.300,00	1612:58	1.705	61.290,00	1614:58	3.246	61.260,00	1616:54	24.246	61.240,00
1610:13	633	61.230,00	1611:44	28.160	61.280,00	1612:58	3.441	61.280,00	1614:58	12.021	61.260,00	1616:54	50	61.250,00
1610:14	37	61.220,00	1611:47	34	61.290,00	1612:58	21.908	61.270,00	1614:59	131	61.260,00	1616:54	1.671	61.240,00
1610:14	15	61.230,00	1611:48	1.840	61.280,00	1612:59	20.260	61.260,00	1614:59	3.881	61.240,00	1616:56	72.981	61.250,00
1610:14	175	61.220,00	1611:48	81	61.290,00	1613:01	8	61.270,00	1614:59	169	61.270,00	1616:58	4.515	61.240,00
1610:15	6.230	61.230,00	1611:48	1	61.300,00	1613:01	18.340	61.260,00	1614:59	6.165	61.260,00	1616:58	1.000	61.250,00
1610:17	735	61.220,00	1611:48	464	61.270,00	1613:01	1.980	61.250,00	1614:59	4.063	61.270,00	1616:59	33.412	61.240,00
1610:17	5.779	61.230,00	1611:48	1.623	61.290,00	1613:01	1.660	61.260,00	1614:59	2.740	61.250,00	1616:59	281	61.230,00
1610:21	1.282	61.240,00	1611:49	8.159	61.280,00	1613:01	4.371	61.270,00	1615:00	41	61.240,00	1616:59	1.989	61.240,00
1610:21	62	61.220,00	1611:50	357	61.290,00	1613:01	1.591	61.280,00	1615:00	5.549	61.250,00	1616:59	10.519	61.230,00
1610:21	2154	61.240,00	1611:51	8.159	61.290,00	1613:02	3.386	61.270,00	1615:01	2.066	61.270,00	1617:00	100	61.230,00
1610:21	120	61.220,00	1611:52	728	61.290,00	1613:02	1	61.250,00	1615:01	1.003	61.280,00	1617:00	256	61.250,00
1610:22	22.392	61.230,00	1611:52	209	61.270,00	1613:02	1.325	61.270,00	1615:02	2.019	61.300,00	1617:00	333	61.240,00
1610:22	8.426	61.210,00	1611:52	16.318	61.280,00	1613:03	8.421	61.250,00	1615:03	1.21	61.270,00	1617:00	23	61.230,00
1610:23	50	61.220,00	1611:53	11	61.290,00	1613:03	11.279	61.260,00	1615:03	1.384	61.270,00	1617:00	23	61.240,00
1610:23	5.773	61.210,00	1611:54	3.966	61.280,00	1613:04	4.393	61.250,00	1615:03	8.388	61.250,00	1617:00	8.351	61.270,00
1610:24	1.786	61.230,00	1611:55	1.684	61.290,00	1613:04	5.804	61.260,00	1615:04	18.486	61.300,00	1617:00	231	61.240,00
1610:25	8.426	61.210,00	1611:57	4.193	61.280,00	1613:04	1.138	61.280,00	1615:04	8.796	61.310,00	1617:01	10.830	61.230,00
1610:25	1.962	61.230,00	1611:57	84	61.270,00	1613:04	562	61.260,00	1615:04	975	61.270,00	1617:01	10.266	61.240,00
1610:26	5.483	61.210,00	1611:59	8.159	61.280,00	1613:05	8.426	61.260,00	1615:05	6.864	61.260,00	1617:01	3.880	61.250,00
1610:27	262	61.220,00	1611:57	3.708	61.290,00	1613:05	12.039</							

Table with multiple columns containing numerical data, likely representing a schedule or list of items. The table is organized into several vertical sections, with some rows containing multiple values in a single cell. The data includes various numbers and alphanumeric codes, possibly representing dates, times, and identifiers.

11:14:54	58	55.88	11:23:29	593	55.86	11:30:01	6.507	56.04	11:35:11	2.684	56.00	11:40:50	2.131	56.04
11:15:00	18.504	55.87	11:23:29	16.067	55.85	11:30:10	10.078	56.00	11:35:12	75.840	55.99	11:40:53	16.474	56.02
11:15:16	5.000	55.85	11:23:30	29.966	55.84	11:30:25	1.000	56.01	11:35:25	61.220	55.97	11:40:59	711	56.03
11:15:33	1.789	55.89	11:23:30	2	55.89	11:30:25	1.375	56.00	11:35:31	5.712	55.95	11:41:11	1.863	56.02
11:15:33	3.366	55.86	11:23:31	2	55.86	11:30:25	2	56.02	11:35:37	18.780	55.96	11:41:12	250.000	56.00
11:15:38	1.179	55.85	11:23:39	15	55.88	11:30:26	10.345	56.00	11:35:42	130.009	55.99	11:41:14	2.000	56.01
11:15:40	12.645	55.89	11:23:40	14	55.84	11:30:27	2.752	55.97	11:35:46	50.000	55.98	11:41:17	94.931	56.00
11:15:43	90	55.86	11:23:40	1.985	55.87	11:30:35	14	55.98	11:35:47	7.224	55.97	11:41:17	4.610	56.02
11:15:48	62.632	55.85	11:23:40	15.818	55.89	11:30:35	1.000	55.96	11:35:48	42.031	55.99	11:41:36	2.000	55.99
11:15:56	3.866	55.86	11:23:49	1.986	55.86	11:30:36	8.851	55.96	11:35:57	250.578	55.97	11:41:40	5.28	56.01
11:15:57	50.662	55.85	11:23:45	176	55.88	11:30:36	1.000	55.96	11:35:52	398	55.98	11:41:40	30	55.99
11:16:03	705	55.84	11:23:47	176	55.85	11:30:40	2.430	55.95	11:35:52	2.000	55.95	11:41:43	264	56.01
11:16:03	9.240	55.85	11:23:47	14.812	55.84	11:30:41	1.215	55.98	11:35:53	16	55.99	11:41:44	497	55.99
11:16:06	2.877	55.84	11:23:49	225	55.88	11:30:41	8.861	55.95	11:35:53	16	55.95	11:41:44	1.515	56.02
11:16:06	6.075	55.83	11:23:49	3.631	55.84	11:30:49	659	55.96	11:35:53	18	55.99	11:41:44	265	55.99
11:16:06	2.877	55.85	11:23:51	6.324	55.83	11:30:49	3.563	55.98	11:35:53	980	55.98	11:41:45	980	56.01
11:16:06	2.875	55.83	11:23:55	5.026	55.84	11:30:54	1.558	55.97	11:35:53	282	55.95	11:41:45	979	55.99
11:16:06	2.605	55.85	11:23:59	184	55.88	11:30:55	7.000	55.96	11:35:54	39	55.99	11:41:46	42.311	56.01
11:16:06	4.416	55.83	11:24:00	184	55.84	11:30:59	4.245	55.97	11:35:54	1.158	55.97	11:42:27	51.999	56.00
11:16:07	3.173	55.82	11:24:00	2.000	55.87	11:31:03	6.767	55.95	11:35:55	39	55.95	11:41:50	7.689	56.01
11:16:07	2.109	55.85	11:24:00	5.067	55.89	11:31:08	1.823	55.97	11:35:55	18	55.99	11:41:50	16	56.02
11:16:07	24	55.83	11:24:00	15.427	55.84	11:31:09	8.888	55.94	11:35:56	1.699	56.00	11:41:51	23.254	56.01
11:16:07	9.584	55.85	11:24:02	24	55.88	11:31:10	3.090	55.92	11:35:56	2.000	55.95	11:41:51	206	56.02
11:16:08	56	55.83	11:24:02	24	55.84	11:31:13	3.559	55.93	11:35:57	2.000	55.97	11:41:51	88.071	56.01
11:16:09	121	55.85	11:24:03	433	55.83	11:31:14	40	55.95	11:35:57	14.721	56.00	11:41:54	540	56.02
11:16:09	327	55.83	11:24:04	20.000	55.84	11:31:17	1.076	55.96	11:36:02	100.263	55.99	11:41:55	55.000	56.01
11:16:09	3.099	55.85	11:24:07	44	55.88	11:31:17	51.183	55.94	11:36:05	265.658	56.00	11:41:56	107	56.02
11:16:10	79	55.82	11:24:08	44	55.84	11:31:24	1.375	55.95	11:36:22	52	55.99	11:41:56	109.873	56.01
11:16:10	5.766	55.83	11:24:08	24.794	55.86	11:31:25	1.335	55.95	11:36:25	74.539	55.98	11:42:02	56.02	56.02
11:16:12	1.087	55.82	11:24:09	1.295	55.87	11:31:25	11.547	55.95	11:36:38	1.000	55.97	11:42:02	4.667	56.01
11:16:19	1.000	55.81	11:24:09	2.735	55.89	11:31:25	156	55.96	11:36:41	59.816	56.00	11:42:02	20	56.02
11:16:19	450	55.80	11:24:09	1	55.87	11:31:25	1.268	55.95	11:36:43	1	55.96	11:42:05	10.000	56.01
11:16:19	2.000	55.83	11:24:10	10.096	55.89	11:31:26	1.555	55.99	11:36:57	390	55.98	11:42:07	507	56.02
11:16:20	8	55.82	11:24:11	5.000	55.88	11:31:26	17.981	55.97	11:37:01	6.12	55.97	11:42:09	37	56.04
11:16:20	2.000	55.81	11:24:12	32.844	55.89	11:31:33	37.973	55.96	11:37:01	390	56.01	11:42:11	2.847	56.01
11:16:20	1.999	55.83	11:24:16	278	55.88	11:31:37	26	55.97	11:37:07	28.026	55.97	11:42:13	4.968	56.04
11:16:21	1.999	55.81	11:24:17	2.000	55.87	11:31:38	4.441	55.96	11:37:10	6.530	56.02	11:42:21	905	56.02
11:16:22	3.547	55.84	11:24:22	5.000	55.85	11:31:40	4.441	55.96	11:37:14	8.302	56.00	11:42:21	180	56.04
11:16:22	24	55.85	11:24:22	23	55.88	11:31:41	3.092	55.95	11:37:14	4.068	56.00	11:42:22	50.000	56.03
11:16:22	796	55.84	11:24:28	6.300	55.83	11:31:50	2.026	55.97	11:37:17	5.000	56.01	11:42:22	42.099	56.04
11:16:23	796	55.81	11:24:30	1.253	55.88	11:31:56	498	55.95	11:37:21	989	56.02	11:42:25	401	56.02
11:16:23	82	55.80	11:24:33	5.000	55.83	11:31:56	1.275	55.98	11:37:29	7.917	56.01	11:42:27	35	56.05
11:16:23	3.663	55.83	11:24:33	1.898	55.89	11:32:10	22.142	55.97	11:38:07	2.000	55.98	11:42:27	2.368	56.04
11:16:29	1.800	55.80	11:24:38	332	55.82	11:38:04	433	55.98	11:38:04	1.000	55.98	11:42:27	650	56.06
11:16:34	2.877	55.84	11:24:38	1.305	55.88	11:38:13	516	55.97	11:38:08	386	56.00	11:42:31	40.910	56.07
11:16:40	235.017	55.85	11:24:39	612	55.87	11:38:13	16	55.95	11:38:08	386	55.98	11:43:01	25.000	56.10
11:17:10	81	55.84	11:24:43	23.340	55.88	11:38:13	562	55.97	11:38:12	2.000	56.00	11:43:30	2.000	56.11
11:17:16	29.281	55.85	11:24:43	8	55.89	11:38:13	6	55.97	11:38:12	442	55.98	11:43:30	56.16	56.19
11:17:21	919	55.86	11:24:44	5.782	55.88	11:38:13	9.628	55.95	11:38:12	2.000	55.98	11:43:33	37.423	56.10
11:17:31	10.039	55.85	11:24:49	2.520	55.83	11:38:17	1.042	55.97	11:38:13	31	56.00	11:43:37	93	56.14
11:17:35	7.324	55.88	11:24:49	2.000	55.84	11:38:17	16	55.96	11:38:13	31	55.98	11:43:39	2.000	56.08
11:17:38	21.555	55.85	11:24:49	8.000	55.83	11:38:17	1.866	55.95	11:38:16	6	56.00	11:43:45	713	56.17
11:17:42	8.915	55.85	11:24:50	5.000	55.87	11:38:17	160	55.95	11:38:17	6	56.00	11:43:50	56.15	56.15
11:17:43	8.915	55.85	11:24:56	19.847	55.89	11:38:17	153	55.97	11:38:17	403	55.98	11:43:51	1.815	56.10
11:17:46	12.648	55.81	11:24:57	9.284	55.81	11:38:17	1.736	55.95	11:38:18	403	55.98	11:43:53	263	56.18
11:17:53	1.000	55.88	11:24:57	2.000	55.88	11:38:17	2.043	55.97	11:38:18	19.545	56.00	11:43:56	3.500	56.16
11:18:01	106.075	55.89	11:24:59	17.465	55.89	11:38:17	754	55.96	11:38:20	8.928	55.97	11:43:59	526	56.17
11:18:01	2.000	55.89	11:25:07	6.391	55.89	11:38:18	5.684	55.96	11:38:20	1.000	55.98	11:44:03	12.000	56.18
11:18:37	2.000	55.83	11:25:10	51.934	55.90	11:38:28	24	55.96	11:38:24	2.602	56.02	11:44:11	1.030	56.22
11:18:37	2.698	55.82	11:25:16	5.000	55.88	11:38:28	2.658	55.97	11:38:24	27.622	56.00	11:44:13	3	56.21
11:18:37	1.099	55.81	11:25:16	6.948	55.89	11:38:28	7	55.97	11:38:29	161	55.97	11:44:14	1.765	56.25
11:18:40	2.000	55.89	11:25:17	350	55.89	11:38:29	4.450	55.96	11:38:29	23.652	56.00	11:44:15	157	56.19
11:18:45	12.271	55.90	11:25:17	350	55.88	11:38:29	3.561	55.95	11:38:34	27	55.97	11:44:17	584	56.20
11:19:41	6.099	55.89	11:25:17	12.522	55.89	11:38:20	8.684	55.97	11:38:34	1.751	56.00	11:44:23	1	56.15
11:19:46	94.786	55.90	11:25:19	1.410	55.87	11:38:20	10.768	55.96	11:38:35	27	55.97	11:44:23	1.000	56.19
11:19:48	252	55.87	11:25:19	705	55.82	11:38:21	214	55.95	11:38:41	13.330	55.98	11:44:23	251.412	56.20
11:19:50	57.940	55.90	11:25:19	67.740	55.89	11:38:21	428	55.98	11:38:41	2.638	56.00	11:45:00	2.000	56.16
11:19:58	748	55.87	11:25:21	578	55.83	11:38:22	18.162	55.97	11:38:41	1	55.99	11:45:06	6.750	56.15
11:20:03	16.141	55.90	11:25:21	23.330	55.89	11:38:22	830	55.96	11:38:41	922	56.00	11:45:07	231.434	56.20
11:20:11	345	55.86	11:25:24	5.963	55.90	11:38:23	19.170	55.97	11:38:42	8.931	55.98	11:45:15	1.575	56.21
11:20:18	50.889	55.90	11:25:30	5.788	55.89	11:38:25	173	55.96	11:38:44	43.415	56.00	11:45:15	369.717	56.20
11:20:23	1.869	55.89	11:25:30	1.000	55.89	11:38:25	20.889	55.97	11:38:41	1.92	56.02	11:45:28	56.16	56.16
11:20:26	49.932	55.90	11:25:30	12	55.90	11:38:26	2.860	55.96	11:38:56	23.561	56.00	11:45:31	2.000	56.19
11:20:46	966	55.87	11:25:31	5.000	55.84	11:38:2								

11:53:46	850	56,40	12:04:03	7.088	56,36	12:16:06	272	56,19	12:31:40	650	56,29	12:50:42	50.951	56,17
11:53:57	1.999	56,38	12:04:12	436	56,35	12:16:06	1.020	56,18	12:31:44	1.407	56,33	12:50:47	133.485	56,15
11:54:00	1	56,39	12:04:14	543	56,36	12:16:11	980	56,16	12:31:46	1.117	56,29	12:50:55	2.650	56,17
11:54:02	967	56,40	12:04:16	30.000	56,35	12:16:13	919	56,19	12:31:52	2.104	56,30	12:50:56	168	56,15
11:54:07	6.111	56,40	12:04:21	76	56,36	12:16:27	55.200	56,18	12:31:57	1.060	56,34	12:51:08	2	56,16
11:54:14	178	56,40	12:04:25	26.278	56,35	12:17:14	98.882	56,18	12:32:04	31	56,30	12:51:08	42.599	56,18
11:54:18	5.670	56,35	12:04:52	11.000	56,34	12:18:38	3.200	56,17	12:32:04	52.936	56,33	12:51:22	889	56,19
11:54:18	6.322	56,41	12:04:52	6.994	56,35	12:18:40	9.426	56,18	12:32:09	4.739	56,30	12:51:23	457.541	56,18
11:54:39	174.896	56,40	12:04:56	200	56,33	12:18:50	5.000	56,17	12:32:11	3.725	56,33	12:52:10	12.405	56,17
11:54:39	50.517	56,40	12:04:57	2.997	56,35	12:19:37	7.945	56,18	12:32:16	7.745	56,34	12:52:16	17.586	56,18
11:55:22	19.608	56,47	12:04:58	4.619	56,34	12:19:30	4.768	56,15	12:32:26	23.903	56,33	12:52:18	3.228	56,19
11:55:26	8.878	56,46	12:05:15	1.276	56,35	12:19:38	34.419	56,16	12:32:45	1.000	56,31	12:52:26	37	56,22
11:55:27	9	56,31	12:05:17	49.800	56,33	12:20:51	92.654	56,15	12:32:53	16.108	56,33	12:52:26	2.273	56,24
11:55:29	2.817	56,48	12:05:23	1.000	56,34	12:20:53	11.700	56,13	12:33:02	39	56,34	12:52:48	686	56,26
11:55:29	19.497	56,47	12:05:29	499	56,35	12:20:53	37.344	56,10	12:33:03	5.815	56,33	12:53:06	2.391	56,24
11:55:33	1.000	56,46	12:05:34	2.000	56,32	12:21:02	28	56,14	12:33:05	14.694	56,34	12:53:11	19.018	56,26
11:55:37	7.824	56,45	12:05:40	2.000	56,34	12:21:02	97	56,15	12:33:11	18.120	56,35	12:53:19	658	56,24
11:55:40	69.615	56,46	12:05:41	6.146	56,35	12:21:06	972	56,14	12:33:28	17.373	56,34	12:53:25	68.988	56,26
11:56:01	100	56,45	12:05:46	2.000	56,32	12:21:13	23.417	56,15	12:33:35	1.018	56,33	12:53:39	2.736	56,28
11:56:10	11.735	56,40	12:05:54	40	56,31	12:22:13	268	56,16	12:33:40	11.128	56,34	12:53:46	5.000	56,29
11:56:10	1.000	56,41	12:05:56	2.000	56,34	12:22:17	339	56,15	12:33:42	13.780	56,33	12:53:53	1	56,30
11:56:10	54.650	56,40	12:05:56	600	56,35	12:22:19	257.571	56,16	12:33:43	280	56,29	12:53:58	1.001	56,27
11:56:15	4.914	56,45	12:05:56	525	56,32	12:23:02	15.001	56,18	12:33:56	1.670	56,30	12:53:58	1	56,29
11:56:25	5.000	56,33	12:05:57	526	56,34	12:23:15	24.658	56,17	12:34:03	3	56,33	12:53:58	9.944	56,30
11:56:25	3.992	56,32	12:05:57	355	56,35	12:23:17	197.388	56,18	12:34:04	2.959	56,30	12:54:09	62	56,29
11:56:32	25	56,45	12:05:57	2.000	56,32	12:23:51	250.019	56,20	12:34:24	3.532	56,32	12:54:13	71.823	56,30
11:56:40	9.596	56,44	12:06:06	4.960	56,34	12:24:11	5.000	56,24	12:34:27	6.217	56,28	12:55:14	20.000	56,29
11:57:37	119	56,45	12:06:08	823	56,34	12:24:12	325	56,25	12:34:52	7.067	56,32	12:55:19	18.230	56,30
11:57:37	52.373	56,41	12:06:08	823	56,31	12:24:12	363	56,21	12:34:54	56.701	56,30	12:55:39	12.732	56,34
11:57:42	3.543	56,45	12:06:09	40.317	56,30	12:24:20	350	56,24	12:34:51	3.860	56,28	12:55:42	1.000	56,33
11:57:45	415	56,41	12:06:32	2.000	56,32	12:24:20	528	56,25	12:35:00	16.532	56,30	12:55:49	9.403	56,34
11:57:45	585	56,42	12:06:32	1.515	56,33	12:24:20	4.675	56,21	12:35:26	2	56,29	12:55:51	9.359	56,35
11:57:46	100	56,40	12:06:40	281	56,32	12:24:20	5.390	56,20	12:35:29	967	56,30	12:55:55	30.000	56,34
11:57:46	357	56,40	12:06:44	5.000	56,25	12:24:23	8.049	56,23	12:35:35	3.631	56,31	12:56:05	10.000	56,34
11:57:47	522	56,42	12:07:01	600	56,25	12:24:23	3.837	56,24	12:35:48	1.140	56,28	12:56:11	40.000	56,34
11:57:47	810	56,43	12:07:02	33	56,26	12:24:24	4.038	56,20	12:36:07	15.166	56,27	12:56:12	777	56,35
11:57:47	1.138	56,41	12:07:05	49.400	56,25	12:24:34	37	56,22	12:36:15	3.946	56,28	12:56:19	50.000	56,34
11:57:47	36	56,40	12:07:15	314	56,28	12:24:34	3.200	56,23	12:36:24	38.102	56,30	12:56:24	52.760	56,35
11:57:49	23	56,44	12:07:15	3.804	56,25	12:24:34	376	56,19	12:36:57	2	56,32	12:56:32	10.000	56,34
11:57:49	23	56,41	12:07:16	1.741	56,21	12:24:34	376	56,22	12:37:01	3.530	56,30	12:56:33	2.955	56,35
11:57:49	1.977	56,43	12:07:22	320	56,27	12:24:34	9.880	56,23	12:37:01	1.767	56,32	12:56:34	841	56,34
11:57:49	1.977	56,41	12:07:25	320	56,22	12:24:38	15.000	56,22	12:37:03	8.327	56,28	12:56:37	2.716	56,35
11:57:49	115.747	56,40	12:07:26	4.737	56,25	12:24:45	4.737	56,23	12:37:18	9	56,30	12:56:38	50.000	56,34
11:57:52	2.000	56,44	12:07:30	2.000	56,24	12:24:49	20.000	56,22	12:37:29	1.504	56,28	12:56:38	2.685	56,35
11:57:52	117.960	56,45	12:07:35	29.445	56,25	12:24:52	78.876	56,23	12:37:31	28.231	56,29	12:56:47	700	56,34
11:57:52	2.000	56,41	12:07:39	3.741	56,29	12:24:54	4.387	56,24	12:37:32	279	56,30	12:56:49	3.802	56,35
11:57:52	53	56,44	12:07:39	830	56,30	12:25:32	46	56,20	12:37:35	1.894	56,35	12:56:59	1.753	56,33
11:57:52	5	56,31	12:07:39	118	56,27	12:25:37	205	56,23	12:37:38	2.044	56,34	12:56:59	2.828	56,34
11:57:52	1.069	56,43	12:07:41	314	56,34	12:25:33	1.776	56,24	12:37:40	43.065	56,30	12:57:05	1	56,33
11:57:52	1.069	56,41	12:07:42	4.693	56,26	12:25:36	3.739	56,25	12:37:53	679	56,34	12:57:07	23.245	56,35
11:57:52	3.730	56,40	12:07:57	2.218	56,22	12:25:52	3	56,21	12:37:54	679	56,31	12:57:19	702	56,34
11:57:54	138	56,44	12:08:10	2.000	56,33	12:25:52	501	56,25	12:37:57	123.228	56,30	12:57:30	7.709	56,35
11:57:54	138	56,41	12:08:22	924	56,32	12:26:02	924	56,21	12:38:03	56.701	56,30	12:57:37	911	56,34
11:57:54	66.269	56,40	12:08:22	2.000	56,24	12:26:09	3.511	56,20	12:38:03	4.259	56,34	12:57:49	3.549	56,35
11:57:55	2.379	56,41	12:08:47	529	56,33	12:26:14	1.085	56,19	12:38:04	39.944	56,30	12:57:51	435	56,34
11:57:55	138	56,35	12:08:47	529	56,27	12:26:19	999	56,23	12:38:10	2.000	56,31	12:57:57	10	56,35
11:57:55	287	56,40	12:08:48	887	56,33	12:26:20	206	56,20	12:38:12	159.434	56,30	12:57:57	662	56,34
11:58:03	35	56,37	12:08:48	887	56,27	12:26:24	206	56,23	12:38:15	625	56,31	12:58:08	1.774	56,34
11:58:03	5.295	56,36	12:08:52	1.427	56,33	12:26:24	1.793	56,20	12:39:05	125.397	56,30	12:58:09	454	56,34
11:58:03	5.388	56,35	12:08:53	2.307	56,26	12:26:25	1.793	56,23	12:39:12	859	56,35	12:58:17	218.183	56,35
11:58:03	5.000	56,33	12:08:53	20.887	56,25	12:26:27	1.999	56,20	12:39:12	85.994	56,30	12:58:19	190	56,34
11:58:03	4.991	56,31	12:09:02	118	56,27	12:26:33	6	56,23	12:39:19	10.180	56,29	12:58:30	200.000	56,35
11:58:03	5.000	56,29	12:09:03	118	56,26	12:26:29	1.967	56,23	12:39:38	33	56,23	12:58:31	31	56,34
11:58:03	6.910	56,26	12:09:08	1.070	56,25	12:26:29	6	56,19	12:39:39	1.319	56,24	12:58:32	82.944	56,35
11:58:03	101	56,25	12:09:10	896	56,33	12:26:32	33	56,23	12:39:39	4.103	56,23	12:58:32	430	56,34
11:58:03	1.776	56,23	12:09:10	896	56,26	12:26:38	1.402	56,24	12:40:10	986	56,27	12:58:37	36	56,35
11:58:03	15.504	56,23	12:09:14	2.307	56,25	12:26:45	5.139	56,23	12:40:13	1	56,27	12:58:37	1.964	56,36
11:58:04	28	56,23	12:09:15	710	56,33	12:26:46	3.598	56,24	12:40:14	1	56,27	12:58:38	1.323	56,34
11:58:04	28	56,22	12:09:15	710	56,26	12:26:48	219	56,26	12:40:25	1.105	56,24	12:58:40	16.740	56,35
11:58:04	529	56,21	12:09:16	250	56,33	12:26:59	1	56,23	12:40:26	24.882	56,25	12:58:54	1.542	56,34
11:58:05	709	56,35	12:09:17	250	56,26	12:27:06	7.720	56,24	12:40:42	2.000	56,27	12:59:04	5.000	56,31
11:58:05	529	56,30	12:09:20	193.616	56,25	12:27:07	7.110	56,23	12:40:44	2.644	56,28	12:59:09	8.782	56,30
11:58:05	529	56,35	12:09:57	1.000	56,29	12:27:08	1.083	56,27	12:40:42	1.999	56,24	12:59:22	5.000	56,28
11:58:05	28	56,36	12:09:57	9.000	56,30	12:2								

1308:19	2108	56.35	1322:39	7	56.47	1332:15	19.865	56.53	1356:09	40.415	56.73	1400:09	5.425	56.78
1308:22	1.755	56.40	1322:40	2.460	56.45	1332:28	55.382	56.55	1356:15	2.000	56.79	1400:09	493	56.77
1308:22	862	56.35	1322:43	5.360	56.50	1332:29	64	56.52	1356:16	50.000	56.80	1400:09	154	56.75
1308:27	530	56.39	1322:44	25	56.45	1332:29	175.036	56.55	1356:19	21.269	56.77	1400:13	1.725	56.77
1308:28	1.999	56.37	1322:45	13.337	56.49	1332:30	8.918	56.57	1356:20	1.818	56.77	1400:16	10.313	56.75
1308:28	1.999	56.39	1322:50	233	56.49	1332:32	6.682	56.52	1356:21	5.995	56.72	1400:17	2.779	56.78
1308:29	1.999	56.36	1322:52	2	56.47	1332:37	67.037	56.55	1356:26	2.000	56.72	1400:17	2.000	56.79
1308:31	26.248	56.35	1322:53	2.722	56.50	1332:37	7	56.54	1356:26	9.122	56.71	1400:17	2.663	56.80
1308:39	1.400	56.38	1322:58	30	56.47	1332:38	792.963	56.57	1356:32	5.000	56.76	1400:17	6.037	56.75
1308:40	56.39	56.39	1322:59	12.609	56.47	1332:42	1.867	56.56	1356:32	2.57	56.77	1400:17	2.000	56.76
1308:40	1.773	56.40	1323:08	80	56.47	1332:56	31.248	56.57	1356:32	1.866	56.68	1400:18	56.829	56.75
1308:42	140	56.36	1323:09	32.950	56.50	1333:13	2.640	56.60	1356:32	5.001	56.71	1400:36	346	56.78
1308:48	1.540	56.39	1323:10	1.131	56.47	1333:14	2.698	56.57	1356:33	11.510	56.77	1400:46	1.533	56.76
1308:53	8.705	56.40	1323:12	9.623	56.50	1333:18	26.056	56.60	1356:34	11.513	56.71	1400:47	19.654	56.78
1309:06	119	56.37	1323:19	35	56.47	1333:19	5.011	56.57	1356:34	2.349	56.78	1400:53	18.534	56.80
1309:12	10.912	56.40	1323:19	3.252	56.50	1333:38	12.813	56.58	1356:34	33.267	56.80	1400:56	12.519	56.78
1309:25	58.629	56.37	1323:23	76	56.47	1333:45	20.460	56.59	1356:35	3.199	56.78	1401:05	9.055	56.79
1309:40	1	56.35	1323:25	26.857	56.50	1333:46	4.586	56.60	1356:35	16.733	56.80	1401:22	10.000	56.77
1309:40	42.382	56.37	1323:26	11	56.47	1333:47	20.460	56.58	1356:37	2.139	56.77	1401:22	85.491	56.75
1309:42	703	56.40	1323:28	90.326	56.50	1333:54	2.316	56.60	1356:38	24.116	56.79	1401:27	50.000	56.73
1309:45	56.968	56.37	1323:44	2.037	56.49	1333:54	1.000	56.59	1356:39	927	56.85	1401:27	60	56.75
1310:15	5	56.36	1323:52	10.122	56.54	1333:54	212.085	56.60	1356:40	24.554	56.80	1401:29	1.280	56.74
1310:15	23.877	56.37	1323:56	742	56.50	1334:25	1	56.58	1356:41	7.280	56.79	1401:32	3.163	56.75
1310:21	10	56.36	1323:59	9.999	56.52	1334:26	35.744	56.59	1356:45	4.758	56.77	1401:37	1.754	56.79
1310:31	882	56.37	1323:59	2.449	56.50	1334:28	1.635	56.58	1356:47	14.799	56.78	1401:37	52.317	56.75
1310:45	987	56.36	1324:00	24.420	56.52	1334:57	2.664	56.59	1356:48	16.196	56.80	1401:45	327	56.72
1310:50	1.442	56.37	1324:00	14.404	56.54	1334:59	3.973	56.58	1356:52	19.957	56.78	1401:45	981	56.75
1311:14	10	56.36	1324:22	1.999	56.50	1335:11	3.499	56.59	1356:53	1.365	56.72	1401:46	131	56.72
1311:15	20.745	56.38	1324:23	3	56.50	1335:12	13.180	56.58	1356:53	6.838	56.80	1401:50	56.73	56.75
1311:15	2.518	56.38	1324:29	3.757	56.47	1335:17	5.522	56.57	1356:53	1.365	56.80	1402:05	7.080	56.71
1311:46	28	56.37	1324:33	244	56.48	1335:18	4.673	56.59	1356:53	400	56.71	1402:10	304	56.74
1311:46	36	56.40	1324:34	25.304	56.50	1335:18	6.209	56.57	1356:53	9.005	56.78	1402:12	5.695	56.71
1311:47	7.773	56.38	1324:35	45	56.46	1335:20	8.085	56.57	1356:53	8.085	56.78	1402:13	1.59	56.69
1311:53	584	56.41	1324:38	622	56.50	1335:50	53	56.57	1356:53	2.25	56.79	1402:17	38.028	56.71
1311:54	49	56.38	1324:38	85	56.47	1335:56	71.643	56.59	1356:54	9.250	56.78	1402:45	49.872	56.69
1311:59	18	56.41	1324:41	24.074	56.50	1335:58	297	56.58	1356:54	874	56.79	1403:15	263	56.70
1312:01	1.996	56.38	1324:41	1.964	56.47	1335:58	3.302	56.59	1356:54	33.765	56.80	1403:16	128	56.69
1312:01	1.781	56.41	1324:44	7.81	56.47	1335:59	17.029	56.57	1356:54	1.349	56.79	1403:16	50.627	56.67
1312:11	232	56.38	1324:45	17.02	56.47	1335:41	47.211	56.59	1356:54	165	56.77	1403:40	7.300	56.65
1312:11	1.764	56.41	1324:47	103.262	56.50	1335:41	7	56.58	1356:54	29	56.77	1403:43	3.885	56.67
1312:11	436	56.38	1325:05	888	56.47	1335:46	105.793	56.60	1356:54	934	56.79	1403:44	1.223	56.66
1312:14	613	56.39	1325:07	1.074	56.50	1335:48	14.735	56.58	1356:54	19.590	56.77	1403:44	777	56.67
1312:22	38.822	56.48	1325:08	38.41	56.47	1335:52	2.030	56.59	1356:54	1.364	56.79	1403:44	2.569	56.69
1312:28	31.811	56.39	1325:10	146.302	56.50	1335:52	11.319	56.58	1356:56	17.809	56.80	1403:44	2.000	56.66
1312:31	872	56.41	1325:22	1.423	56.47	1335:52	18.029	56.59	1357:04	3.217	56.71	1403:44	20.106	56.65
1312:41	193	56.38	1325:23	117.445	56.50	1335:57	297.600	56.60	1357:04	1.000	56.69	1403:56	363	56.66
1312:43	671	56.41	1325:26	776	56.47	1336:14	2.000	56.61	1357:05	5.260	56.68	1403:56	10.025	56.65
1312:44	2.040	56.40	1325:29	85.820	56.47	1336:16	1.000	56.62	1357:05	2.25	56.74	1404:03	1.754	56.69
1312:45	59	56.38	1325:29	13.833	56.47	1336:20	2.512	56.65	1357:07	45	56.67	1404:06	208	56.66
1312:45	10.442	56.41	1325:32	2.000	56.50	1336:25	5.175	56.61	1357:09	94	56.79	1404:08	552	56.67
1312:46	15	56.38	1325:32	2.000	56.48	1336:25	864	56.60	1357:09	1.696	56.78	1404:08	994	56.68
1312:46	39	56.40	1325:36	3.411	56.45	1336:40	1.000	56.61	1357:12	977	56.80	1404:11	552	56.65
1312:48	4.288	56.38	1325:51	33.079	56.47	1336:41	35.137	56.63	1357:14	2.000	56.69	1404:18	2.008	56.68
1312:54	701	56.41	1325:52	1.588	56.47	1336:42	2.616	56.63	1357:14	251	56.68	1404:18	20.626	56.72
1312:55	2.540	56.38	1325:54	1.362	56.50	1337:30	323	56.61	1357:15	752	56.67	1404:27	1.107	56.66
1313:08	2.098	56.41	1325:55	20.790	56.47	1337:32	2.103	56.62	1357:18	132	56.68	1404:30	8	56.74
1313:11	7.0	56.38	1325:58	7.0	56.47	1337:37	566	56.58	1357:21	775	56.67	1404:31	56.69	56.73
1313:15	44.990	56.41	1326:00	1.069	56.49	1337:37	9.228	56.60	1357:24	1.611	56.79	1404:36	3.400	56.68
1313:15	17	56.39	1326:04	21.547	56.50	1337:37	5.600	56.61	1357:24	1.050	56.70	1404:40	62.017	56.65
1313:15	3.140	56.40	1326:06	35	56.47	1338:01	18.513	56.60	1357:25	389	56.78	1404:46	67	56.64
1313:28	511	56.43	1326:07	74.783	56.50	1338:19	875	56.59	1357:25	2.000	56.69	1404:53	3.118	56.68
1313:28	1.328	56.41	1326:11	9.44	56.47	1338:22	4.555	56.58	1357:25	2.000	56.70	1404:58	56.67	56.73
1313:29	3.589	56.40	1326:13	73.730	56.50	1338:33	38.236	56.59	1357:25	2.000	56.80	1405:05	2.304	56.67
1313:41	4.385	56.42	1326:19	93	56.47	1338:49	1.538	56.58	1357:25	560	56.77	1405:10	4.395	56.68
1313:42	3.322	56.41	1326:19	100.000	56.50	1338:53	478	56.57	1357:26	560	56.69	1405:12	934	56.64
1313:42	9.486	56.40	1326:19	463	56.47	1339:02	8.755	56.59	1357:26	2.000	56.78	1405:12	1.273	56.66
1313:46	1.610	56.37	1326:21	520	56.40	1339:03	6.420	56.59	1357:26	830	56.69	1405:41	28.549	56.69
1313:49	17	56.39	1326:23	95.536	56.47	1339:07	6	56.59	1357:26	1.170	56.70	1405:57	4.525	56.75
1313:53	317	56.40	1326:23	2.000	56.48	1339:08	2.922	56.58	1357:26	880	56.79	1406:11	65	56.67
1313:59	3.579	56.38	1326:28	35	56.45	1339:08	45.627	56.59	1357:26	1.120	56.78	1406:11	182	56.68
1315:03	7.0	56.44	1326:28	35	56.45	1339:27	19.325	56.58	1357:26	56.71	56.71	1406:11	56.69	56.73
1315:04	25	56.38	1326:34	1.999	56.44	1339:53	97.407	56.53	1357:22	2.572	56.70	1406:11	301	56.67
1315:05	37	56.39	1326:35	108.089	56.50	1340:12	13.536	56.56	1357:29	6.358	56.70	1406:11	762	56.71
1315:16	2.290	56.40	1326:47	125	56.48	1340:21	46	56.55	1357:35	20.054	56.80	1406:13	761	56.66
1315:16	4.394	56.40	1326:50	1.898	56.50	1340:22	66.330	56.56	1357:37	6.708	56.73	1406:31	52	56.71
1315:16	618	56.36	1326:51	2.094	56.49	1340:46</								

14:13:41	10.716	56,80	14:24:55	20.273	56,77	14:49:08	15.470	56,85	15:07:38	3.406	57,11	15:13:24	1	57,06
14:13:43	158	56,78	14:24:59	180	56,74	14:50:03	1.067	56,84	15:07:38	24.576	57,15	15:13:26	1.000	57,02
14:13:45	572	56,80	14:24:59	180	56,76	14:50:06	317.774	56,85	15:07:45	10.000	57,14	15:13:27	1.000	57,05
14:13:46	510	56,78	14:25:00	351	56,74	14:51:52	65	56,86	15:07:48	28.499	57,15	15:13:27	534	57,01
14:13:54	17.689	56,78	14:25:00	351	56,74	14:51:59	1.617	56,87	15:08:08	3	57,14	15:13:28	57,06	57,08
14:13:55	2.374	56,78	14:25:09	2.013	56,77	14:52:14	10.039	56,89	15:08:10	3.111	57,15	15:13:28	5.685	57,08
14:14:18	6.990	56,79	14:25:12	7.002	56,74	14:52:16	1.168	56,87	15:08:11	5	57,14	15:13:31	3.56	57,01
14:14:21	8.147	56,78	14:25:24	6.498	56,73	14:52:21	799	56,89	15:08:14	617	57,15	15:13:33	1	57,08
14:14:24	12.635	56,75	14:25:24	393	56,76	14:52:21	56,76	56,87	15:08:15	3.474	57,14	15:13:36	2.000	57,09
14:14:28	1.138	56,75	14:25:25	35.229	56,77	14:52:23	1.742	56,89	15:08:17	55.731	57,15	15:13:40	233	57,07
14:14:28	1.266	56,70	14:25:33	17.902	56,73	14:52:23	137	56,87	15:08:27	786	57,12	15:13:41	8.208	57,06
14:14:28	4.637	56,73	14:25:34	1.607	56,76	14:52:29	2.766	56,89	15:08:27	76.010	57,15	15:13:42	244	57,01
14:14:28	1.105	56,74	14:25:38	20.901	56,73	14:52:29	369	56,87	15:08:41	71	57,12	15:13:42	7.183	57,10
14:14:39	3.537	56,73	14:25:45	11.212	56,72	14:52:34	145.722	56,89	15:08:43	1.857	57,14	15:13:44	359	57,03
14:14:39	490	56,74	14:26:10	4.970	56,76	14:52:37	6.688	56,88	15:08:48	390	57,12	15:13:45	2.700	57,10
14:14:39	3.537	56,73	14:26:18	944	56,72	14:53:04	4.547	56,89	15:08:48	390	57,14	15:13:46	54	57,03
14:14:41	163	56,74	14:26:18	2.000	56,73	14:53:28	51	56,87	15:08:48	11.033	57,15	15:13:48	80	57,04
14:14:44	11.786	56,73	14:26:20	91	56,72	14:53:41	671.511	56,89	15:08:54	65.676	57,20	15:13:49	232	57,09
14:14:45	1.919	56,75	14:26:21	696	56,74	14:55:01	48.040	57,00	15:09:00	35	57,16	15:13:51	240	57,05
14:14:48	6.374	56,78	14:26:22	45	56,77	14:55:18	521	56,91	15:09:01	39.640	57,20	15:13:52	321	57,09
14:14:49	37	56,75	14:26:22	1	56,74	14:55:32	48	56,92	15:09:01	57	57,15	15:13:55	22	57,03
14:14:51	6.337	56,78	14:26:24	3	56,72	14:55:48	364	56,98	15:09:04	5.474	57,20	15:13:57	2	57,09
14:14:51	2.000	56,77	14:26:29	30.541	56,76	14:55:56	10.22	56,93	15:09:06	10.715	57,15	15:13:58	8	57,04
14:14:55	7137	56,75	14:26:47	696	56,77	14:56:06	1.654	56,91	15:09:07	35	57,19	15:13:58	57,09	57,09
14:14:56	87	56,71	14:26:50	4.615	56,76	14:56:23	364	56,96	15:09:07	17.233	57,20	15:13:58	114.248	57,10
14:14:58	87	56,77	14:26:59	78	56,73	14:56:23	2.000	56,97	15:09:08	20	57,16	15:13:58	900	57,06
14:14:59	96.370	56,78	14:27:01	8.764	56,76	14:56:23	6.411	56,98	15:09:11	999	57,20	15:14:03	518	57,03
14:15:43	309.232	56,77	14:27:01	12.181	56,73	14:56:26	20	56,91	15:09:12	127	57,15	15:14:03	10.693	57,08
14:16:18	8.815	56,75	14:27:34	5.046	56,74	14:56:29	200.753	56,92	15:09:19	105.499	57,20	15:14:04	81	57,08
14:16:29	20.000	56,77	14:27:40	4	56,75	14:57:13	3.281	56,96	15:09:16	180	57,16	15:14:04	9.231	57,01
14:16:29	1.890	56,73	14:27:42	5.888	56,72	14:57:30	115.224	56,98	15:09:18	200	57,19	15:14:07	900	57,07
14:16:37	1.890	56,76	14:27:48	870	56,75	14:57:54	63.571	57,00	15:09:18	34	57,16	15:14:09	53	57,08
14:16:40	26.289	56,75	14:27:48	46.179	56,72	14:57:48	1.742	57,00	15:09:21	34	57,16	15:14:09	6.590	57,11
14:16:40	211	56,76	14:28:14	1.230	56,74	15:00:24	1.742	57,00	15:09:24	30.947	57,20	15:14:12	8	57,02
14:16:43	285.755	56,73	14:28:14	29	56,72	14:58:01	69	56,98	15:09:33	1.966	57,16	15:14:13	8	57,08
14:17:38	1	56,73	14:28:17	5.357	56,74	14:58:08	8.555	57,00	15:09:33	2.830	57,15	15:14:16	3.251	57,09
14:17:47	1	56,72	14:28:29	694	56,75	14:58:10	108	56,98	15:09:34	1.323	57,20	15:14:17	14.560	57,08
14:17:59	1.999	56,75	14:28:29	99	56,72	14:58:11	99	56,99	15:09:35	1	57,19	15:14:21	69	57,02
14:18:05	117	56,75	14:28:31	7.201	56,74	14:58:11	592	57,00	15:09:35	108.917	57,20	15:14:23	69	57,08
14:18:05	1.883	56,77	14:28:35	465	56,72	14:59:08	5.582	56,99	15:09:42	1.109	57,16	15:14:27	4.763	57,09
14:18:28	2.000	56,76	14:28:42	87	56,74	14:59:21	10.474	57,00	15:09:51	24.830	57,20	15:14:33	442	57,02
14:18:32	155	56,73	14:28:46	1.759	56,72	14:59:22	2.539	56,99	15:09:55	3	57,15	15:14:33	17.516	57,09
14:18:32	155	56,75	14:28:46	29.37	56,74	14:59:27	1.742	56,99	15:09:57	2.000	57,15	15:14:33	442	57,08
14:18:48	74	56,73	14:28:52	75.629	56,75	14:59:25	869	56,99	15:10:00	6.968	57,20	15:14:42	21.518	57,09
14:18:48	74	56,75	14:28:53	226	56,72	14:59:49	18.816	57,00	15:10:03	22	57,16	15:14:45	305	57,02
14:18:51	16.620	56,76	14:28:55	350	56,75	15:00:44	38.499	56,97	15:10:03	3.354	57,20	15:14:49	377	57,01
14:18:51	326	56,73	14:28:56	391	56,72	15:00:50	18.214	57,00	15:10:06	504	57,18	15:14:50	6.461	57,09
14:18:52	326	56,75	14:28:57	1.762	56,74	15:00:57	7.887	57,00	15:10:07	7.887	57,18	15:14:52	386	57,02
14:18:56	5.000	56,76	14:28:57	13.354	56,72	15:00:57	38.641	57,00	15:10:07	35	57,18	15:14:56	304	57,08
14:18:56	48	56,73	14:29:05	10.000	56,71	15:01:10	12.434	56,97	15:10:10	24.839	57,20	15:14:58	231	57,02
14:18:59	48	56,75	14:29:05	1.917	56,74	15:01:08	57.654	57,00	15:10:17	1.447	57,18	15:14:59	57,08	57,08
14:19:01	2.000	56,73	14:29:06	368	56,72	15:01:15	8.262	56,99	15:10:19	138.161	57,20	15:15:01	59	57,01
14:19:03	205	56,75	14:29:18	368	56,74	15:01:18	21.093	57,00	15:10:24	34	57,18	15:15:02	1.928	57,09
14:19:08	2.000	56,75	14:29:26	129	56,72	15:01:20	1.716	56,97	15:10:25	13.500	57,20	15:15:05	31	57,03
14:19:09	1.750	56,73	14:29:31	195	56,74	15:01:20	311.582	57,00	15:10:27	31	57,18	15:15:07	5.584	57,08
14:19:14	196	56,76	14:29:31	1.527	56,75	15:01:29	3.935	56,98	15:10:28	9.349	57,20	15:15:07	46	57,02
14:19:15	1.522	56,75	14:29:41	1.415	56,73	15:01:40	48.229	57,00	15:10:29	5	57,18	15:15:08	4.189	57,01
14:19:15	1.772	56,73	14:29:43	19.039	56,74	15:01:40	3.999	57,04	15:10:31	78.581	57,20	15:15:10	4.188	57,08
14:19:21	24.796	56,72	14:29:53	2.000	56,72	15:01:46	250.000	57,00	15:10:32	360	57,18	15:15:13	25	57,01
14:19:32	530	56,75	14:29:53	94.796	56,71	15:01:48	251.716	57,02	15:10:35	15.108	57,20	15:15:16	277	57,07
14:19:33	10	56,73	14:30:03	162	56,69	15:01:49	1.000	57,01	15:10:36	88	57,18	15:15:18	1.047	57,08
14:19:33	1.480	56,78	14:30:09	870	56,75	15:01:49	48.496	57,01	15:10:37	64.828	57,20	15:15:20	386	57,02
14:19:36	173	56,73	14:30:24	175	56,75	15:01:57	2.998	57,03	15:10:42	367	57,18	15:15:26	348	57,08
14:19:36	8.334	56,75	14:30:28	195	56,70	15:01:58	1	56,95	15:10:43	13.666	57,20	15:15:32	87	57,06
14:19:40	27.031	56,76	14:30:38	241	56,71	15:02:06	62.612	57,02	15:10:45	75	57,18	15:15:33	629	57,02
14:19:43	53	56,75	14:30:38	162	56,74	15:02:08	59.901	57,04	15:10:47	24.999	57,20	15:15:33	44	57,05
14:19:43	49.052	56,76	14:30:38	469	56,73	15:02:08	3.929	57,04	15:10:47	46	57,18	15:15:33	1.423	57,10
14:19:44	5.510	56,75	14:30:39	1.807	56,70	15:02:27	15.006	57,04	15:10:49	24.999	57,20	15:15:35	21	57,05
14:19:46	143.339	56,76	14:30:48	227	56,69	15:02:31	65.626	57,05	15:10:50	54	57,18	15:15:37	117	57,01
14:20:08	5	56,73	14:30:54	15.992	56,71	15:02:35	46	57,01	15:10:52	569	57,20	15:15:38	11	57,06
14:20:09	5	56,75	14:31:13	703	56,69	15:02:37	2.527	57,04	15:10:52	26	57,18	15:15:39	19.670	57,11
14:20:09	3.812	56,75	14:31:15	1.755	56,70	15:02:38	19.184	57,05	15:10:55	24.430	57,20	15:15:41	376	57,02
14:20:11	67	56,73	14:31:18	16	56,69	15:02:42	33	57,00	15:10:57	6	57,18	15:15:41	6	57,07
14:20:12	67	56,75	14:31:40	227	56,70	15:02:44	46	57,04	15:10:58	67.761	57,20	15:15:41	16.997	57,01

15:22:32	17891	57:12	15:47:57	878	57:01	16:26:39	1.500	57:12	11:04:06	600	57:86	11:15:07	1.000	58:01
15:22:39	7144	57:14	15:48:16	45.581	56:99	16:26:43	772	57:11	11:04:07	2.962	57:94	11:15:07	4.437	58:00
15:22:42	51	57:11	15:49:27	17.835	56:98	16:26:48	903	57:15	11:04:09	2.000	57:92	11:15:08	4.777	57:99
15:22:44	4.908	57:15	15:49:50	226.508	57:00	16:30:13	159.230	57:19	11:04:10	3.310	57:86	11:15:09	12	58:01
15:22:45	536	57:12	15:50:09	55.265	57:04		P. Cl. 610	57:19	11:04:11	3.000	57:90	11:15:09	12.000	57:99
15:22:49	14.582	57:14	15:50:12	1.999	56:99		54.111.030	56:57,3	11:04:10	100	57:92	11:15:17	1.500	58:00
15:22:50	27	57:11	15:50:13	252.089	57:00				11:04:11	2.946	57:94	11:15:17	12.345	57:99
15:22:52	17.956	57:15	15:51:10	1	56:99				11:04:11	16	57:91	11:15:24	4.488	57:98
15:22:52	291	57:12	15:51:13	247.911	57:00				11:04:11	3.778	57:94	11:15:27	3.388	57:92
15:22:53	2.675	57:15	15:52:01	13.196	57:04	11:00:01	38.985	57:35	11:04:40	2.000	57:92	11:15:27	3.44	57:99
15:22:55	2.761	57:11	15:52:01	28.497	57:07	11:00:01	10.000	57:99	11:04:51	200	57:90	11:15:27	1.724	57:93
15:22:57	412	57:11	15:52:01	58.307	57:15	11:00:19	9.663	58:00	11:04:51	2.455	57:88	11:15:27	715	57:92
15:22:59	994	57:15	15:52:06	8.013	57:04	11:01:23	270	58:06	11:04:54	2.138	57:93	11:15:31	490	57:97
15:23:01	1.001	57:12	15:53:05	2.000	57:01	11:01:30	55	57:96	11:05:00	73	57:90	11:15:36	200	58:03
15:23:02	1.294	57:14	15:53:10	20.000	57:00	11:01:37	721	57:91	11:05:03	94	57:94	11:15:36	200	57:98
15:23:05	5.590	57:11	15:53:39	350	56:99	11:01:40	260	57:95	11:05:13	9.095	57:95	11:15:40	294	57:97
15:23:08	17.511	57:14	15:54:00	1.650	56:98	11:01:39	3.740	57:85	11:05:21	6.218	57:96	11:15:43	3.112	57:92
15:23:10	868	57:09	15:54:03	2.000	56:96	11:01:39	1.780	57:87	11:05:28	10	57:93	11:16:17	4.000	57:96
15:23:11	1.632	57:13	15:54:03	6.867	56:95	11:01:40	518	58:06	11:05:28	1.551	57:86	11:16:20	250	57:95
15:23:11	1.632	57:10	15:54:10	100.000	57:00	11:01:41	1.205	57:88	11:05:29	50.000	57:95	11:16:22	19.700	57:92
15:23:12	360	57:09	15:54:19	2.000	56:99	11:01:41	831	57:87	11:05:53	3.154	57:94	11:16:23	2.500	57:91
15:23:15	1.999	57:13	15:54:19	11.196	57:00	11:01:42	315	57:88	11:05:58	3.380	57:93	11:16:24	25.000	57:90
15:23:15	1.999	57:10	15:54:40	5.000	56:99	11:01:42	1.560	57:87	11:06:02	325	57:91	11:16:33	1.500	57:91
15:23:18	2.000	57:13	15:54:40	95.000	57:00	11:01:42	555	57:86	11:06:02	273	57:92	11:16:37	2.500	57:88
15:23:22	296	57:10	15:55:09	4.210	56:99	11:01:42	1.585	57:84	11:06:05	2.125	57:94	11:16:38	2.512	57:87
15:23:22	1.704	57:11	15:55:19	3.488	56:98	11:01:43	2.157	57:85	11:06:09	3.304	57:92	11:16:38	217	57:88
15:23:23	1.698	57:09	15:55:22	17.018	56:99	11:01:43	643	57:84	11:06:21	12.022	57:90	11:16:41	178	57:87
15:23:25	960	57:11	15:55:37	39.166	57:04	11:01:43	1.483	57:85	11:06:27	3.609	57:88	11:16:42	1.735	57:88
15:23:28	4.266	57:14	15:57:16	23.234	57:00	11:01:44	4.124	57:84	11:06:29	18.400	57:89	11:16:45	19.000	57:91
15:23:31	2.000	57:10	15:58:13	1.000	57:01	11:01:44	3.000	57:85	11:06:29	29.053	57:88	11:16:57	57	57:92
15:23:33	2.074	57:09	15:58:13	249.000	57:00	11:01:44	400	57:84	11:06:32	21.902	57:90	11:16:58	305	57:90
15:23:34	426	57:08	15:58:21	1.000	57:03	11:01:45	3.274	57:92	11:06:33	1.669	57:88	11:16:58	81	57:87
15:23:34	2.001	57:13	15:58:28	608.463	57:00	11:01:46	1.233	57:81	11:06:36	50.244	57:88	11:17:03	638	57:90
15:23:34	2.051	57:09	16:00:37	14.793	57:05	11:01:46	30.000	57:85	11:06:36	388	57:88	11:17:04	21	57:86
15:23:41	9.340	57:08	16:02:01	200.000	57:08	11:01:48	7.878	57:84	11:06:41	2.414	57:90	11:17:05	824	57:92
15:23:44	2.000	57:07	16:02:01	288.001	57:09	11:01:48	2.897	57:83	11:06:43	622	57:88	11:17:07	12.700	57:91
15:23:47	8.714	57:08	16:02:10	865	57:07	11:01:48	2.576	57:84	11:06:50	170	57:92	11:17:07	979	57:86
15:24:00	12.156	57:10	16:02:10	1.000	57:00	11:01:49	8.610	57:80	11:06:50	870	57:95	11:17:09	57	57:85
15:24:00	10	57:11	16:02:41	7.280	57:00	11:01:49	200	57:90	11:07:10	5.465	57:87	11:17:09	1.056	57:91
15:24:05	15	57:03	16:02:45	253.119	57:04	11:01:49	3.000	57:84	11:07:11	1.647	57:86	11:17:10	65	57:85
15:24:08	15	57:10	16:03:30	201.000	57:03	11:01:49	2.200	57:83	11:07:11	2.935	57:87	11:17:12	1.500	57:90
15:24:11	2.000	57:07	16:03:30	290.307	57:04	11:01:49	3.000	57:84	11:07:18	133	57:90	11:17:12	12.700	57:91
15:24:12	5.23	57:05	16:03:30	1.000	57:00	11:01:49	1.000	57:83	11:07:20	70	57:89	11:17:18	370	57:84
15:24:14	1.141	57:09	16:06:13	113.157	57:07	11:01:49	2.060	57:82	11:07:24	8.483	57:87	11:17:23	2.208	57:87
15:24:17	17.626	57:08	16:07:06	9.530	57:06	11:01:49	2.825	57:83	11:07:29	17.058	57:90	11:17:24	1.012	57:91
15:24:17	5.000	57:02	16:07:10	312.237	57:07	11:01:50	352	57:82	11:07:30	1.605	57:87	11:17:24	6.316	57:92
15:24:19	4.375	57:01	16:07:21	1.450	57:00	11:01:50	3.000	57:83	11:07:32	113	57:90	11:17:30	4.975	57:87
15:24:20	25.445	57:06	16:07:26	76.000	57:00	11:01:52	1.293	57:82	11:07:32	12.775	57:89	11:17:30	1.700	57:87
15:24:20	13.604	57:01	16:07:33	2.000	57:04	11:01:51	3.000	57:85	11:07:35	7.780	57:86	11:17:42	173	57:91
15:24:23	209	57:06	16:07:33	4.132	57:01	11:01:51	1.160	57:82	11:07:44	1.726	57:90	11:17:46	1.000	57:88
15:24:24	10.203	57:01	16:07:33	1.754	57:03	11:01:51	1.130	57:83	11:07:45	400	57:88	11:17:46	1.370	57:90
15:24:26	999	57:04	16:07:33	15.014	57:00	11:01:52	1.870	57:85	11:07:45	3.655	57:90	11:17:46	3.700	57:87
15:24:27	13.599	57:01	16:07:36	741	57:06	11:01:52	2.000	57:84	11:07:47	4.586	57:87	11:17:48	1.700	57:84
15:24:29	5.000	57:05	16:07:37	58.000	57:07	11:01:52	10.153	57:82	11:07:48	12.052	57:86	11:17:48	3.431	57:95
15:24:30	6.974	57:01	16:07:40	10.347	57:09	11:01:52	3.572	57:81	11:07:51	6.261	57:90	11:17:51	500	57:91
15:24:32	20.000	57:06	16:07:49	20.000	57:07	11:01:52	1.000	57:81	11:07:52	1.604	57:86	11:17:51	3.844	57:87
15:24:33	14.660	57:12	16:08:13	14.636	57:09	11:01:53	1.233	57:85	11:07:53	15	57:93	11:18:00	500	57:92
15:24:36	1.001	57:05	16:08:12	12.450	57:06	11:01:53	3.000	57:81	11:07:54	2.072	57:90	11:18:27	500	57:91
15:24:43	36.114	57:06	16:08:20	2.000	57:09	11:01:53	3.000	57:80	11:07:54	174	57:91	11:18:37	666	57:96
15:24:49	18.047	57:05	16:08:21	148	57:06	11:01:53	10.438	57:75	11:07:54	3.445	57:92	11:18:46	7.074	57:92
15:24:53	2.064	57:04	16:08:33	175.192	57:08	11:01:53	1.727	57:72	11:07:54	355	57:95	11:18:50	1.342	57:96
15:24:56	14.660	57:06	16:08:33	14.636	57:06	11:01:53	832	57:76	11:07:54	1.356	57:95	11:18:50	4.865	57:96
15:25:13	36.679	57:03	16:08:37	24.808	57:08	11:01:54	2.170	57:81	11:07:54	6.705	58:00	11:19:10	8	57:97
15:25:18	27.087	57:00	16:08:52	19.360	57:09	11:01:54	20	57:72	11:07:55	2.886	57:86	11:19:11	470	57:95
15:25:27	3.563	56:99	16:08:54	1.642	57:10	11:01:54	3.000	57:81	11:07:55	2.100	57:85	11:19:16	2.309	57:93
15:25:36	211.794	57:00	16:08:54	5.345	57:11	11:01:54	6.570	57:72	11:07:55	1.727	57:83	11:19:32	975	57:94
15:26:29	4.629	56:97	16:08:55	1.642	57:06	11:01:54	3.000	57:82	11:07:55	1.000	57:80	11:19:48	1.700	57:98
15:26:30	3.758	56:99	16:08:55	1.642	57:06	11:01:54	5.200	57:72	11:07:55	387	57:80	11:19:58	3.450	57:94
15:26:37	3.797	57:00	16:08:56	5.998	57:11	11:01:55	1.435	57:79	11:07:58	19	57:92	11:20:00	882	57:93
15:26:42	1	56:99	16:08:57	2.159	57:06	11:01:55	1.565	57:81	11:07:58	1.728	57:90	11:20:10	87	57:98
15:26:42	57.983	57:00	16:08:58	2.158	57:11	11:01:55	836	57:80	11:07:58	6.272	57:88	11:20:18	500	57:92
15:27:02	17.442	56:99	16:09:05	1.000	57:00	11:01:55	25.000	57:86	11:08:00	25.000	57:80	11:20:30	67	57:95
15:27:11	97.702	57:00	16:09:06	8.068	57:11	11:01:57	100	57:82	11:08:01	6.878	57:88	11:20:33	2.187	57:93
15:27:57	6	56:98	16:09:09	2.00										

11:28:17	46	5795	11:39:28	2.778	5796	11:52:14	29	5808	11:52:14	2.196	5832	12:03:57	6.682	5844
11:28:18	410	5792	11:39:29	16	5799	11:52:16	8.396	5805	11:52:16	488	5833	12:04:04	2.700	5842
11:28:18	19954	5791	11:39:30	4.368	5796	11:52:16	9.204	5806	11:52:16	1.248	5831	12:04:09	39	5845
11:28:22	887	5788	11:39:33	17.044	5795	11:52:17	395	5807	11:52:17	17.009	5833	12:04:12	436	5847
11:28:27	2.000	5797	11:39:37	16.739	5794	11:52:18	479	5804	11:52:18	1.500	5834	12:04:13	693	5843
11:28:27	3.599	5796	11:39:42	10.179	5797	11:52:22	335	5805	11:52:22	20.000	5836	12:04:23	184	5847
11:28:30	74	5791	11:39:42	2.471	5794	11:52:23	1.054	5806	11:52:23	8.524	5833	12:04:30	1.077	5843
11:28:31	1.500	5796	11:39:44	6.865	5797	11:52:37	3.332	5805	11:52:37	63	5836	12:04:36	773	5847
11:28:31	48.367	5797	11:39:45	5.083	5795	11:52:40	3.493	5808	11:52:40	6.989	5835	12:04:38	797	5848
11:28:33	682	5798	11:39:46	12.539	5794	11:52:42	16.775	5805	11:52:42	770	5835	12:04:43	9.000	5844
11:28:39	616	5797	11:39:56	47	5796	11:52:46	21.675	5808	11:52:46	30	5835	12:04:44	500	5847
11:28:45	2.304	5796	11:40:03	13.169	5794	11:52:55	2.286	5805	11:52:55	518	5836	12:05:11	11.000	5844
11:28:47	10.610	5799	11:40:03	2	5796	11:53:02	6.787	5808	11:53:02	3.790	5839	12:05:14	871	5843
11:28:48	5.770	5800	11:40:03	1.064	5798	11:53:06	2.078	5804	11:53:06	168	5842	12:05:18	11.010	5841
11:28:48	23.995	5802	11:40:03	3.345	5795	11:53:09	22.466	5809	11:53:09	2.167	5839	12:05:24	125	5843
11:28:52	1.366	5796	11:40:04	6.689	5798	11:53:24	16.310	5810	11:53:24	3.428	5835	12:05:25	3.294	5837
11:28:57	336	5798	11:40:04	82	5795	11:53:34	13.232	5812	11:53:34	20.000	5838	12:05:27	476	5845
11:28:58	1.527	5801	11:40:05	12.247	5798	11:53:37	12.971	5816	11:53:37	4.200	5839	12:05:36	5.000	5837
11:28:59	11.757	5798	11:40:06	8.426	5797	11:53:48	1.047	5809	11:53:47	4.100	5840	12:05:36	9.856	5836
11:29:14	19.311	5797	11:40:13	1.064	5799	11:53:58	1.815	5810	11:53:58	3.325	5841	12:05:49	196	5835
11:29:25	13	5800	11:40:13	242	5797	11:53:40	13	5816	11:53:48	23.112	5838	12:05:49	6.415	5834
11:29:26	200	5798	11:40:15	3.170	5800	11:53:48	822	5810	11:53:48	15.998	5837	12:06:06	210	5833
11:29:26	19.311	5799	11:40:15	2.822	5797	11:53:51	4.008	5809	11:53:57	875	5841	12:06:17	128	5835
11:29:26	8134	5800	11:40:16	33	5796	11:53:55	843	5810	11:54:00	875	5844	12:06:18	2.394	5834
11:29:35	20.000	5803	11:40:16	2.781	5794	11:53:57	345	5811	11:54:02	974	5842	12:06:32	200	5833
11:29:55	169	5804	11:40:18	33	5796	11:53:57	1	5810	11:54:03	5.792	5841	12:06:41	25.000	5830
11:29:57	988	5801	11:40:18	1.636	5795	11:53:59	2.687	5815	11:54:05	143	5839	12:06:59	173	5826
11:29:58	1.300	5805	11:40:18	33	5796	11:53:59	312	5811	11:54:05	150	5842	12:06:59	1	5830
11:30:02	10.042	5804	11:40:19	4.164	5794	11:54:05	1.901	5810	11:54:05	650	5840	12:07:00	331	5828
11:30:14	8.370	5803	11:40:24	538	5795	11:54:00	2.687	5815	11:54:14	550	5843	12:07:05	135	5829
11:30:15	6.154	5802	11:40:25	1.009	5794	11:54:00	2.372	5811	11:54:15	181	5841	12:07:13	2.570	5825
11:30:18	4.495	5799	11:40:27	302	5799	11:54:02	6.639	5812	11:54:15	2.957	5840	12:07:16	2.198	5829
11:30:21	11.201	5800	11:40:28	344	5799	11:54:06	8.406	5812	11:54:20	4.450	5840	12:07:24	8.656	5828
11:30:21	7.006	5799	11:40:28	342	5799	11:54:10	4.129	5812	11:54:23	2.398	5847	12:07:28	4.520	5829
11:30:27	4.159	5800	11:40:28	2.420	5795	11:54:11	17.867	5813	11:54:26	2.185	5842	12:07:29	3.287	5828
11:30:29	1.378	5799	11:40:29	249	5796	11:54:21	2.133	5815	11:54:26	148	5838	12:07:33	604	5825
11:30:31	4.523	5798	11:40:30	319	5799	11:54:23	7.891	5814	11:54:39	25.000	5846	12:07:33	2.980	5829
11:30:31	286	5800	11:40:31	7.927	5796	11:54:27	5.009	5816	11:54:39	6.321	5847	12:07:39	172	5832
11:30:33	199	5798	11:40:39	7.871	5799	11:54:30	942	5814	11:54:50	48	5845	12:07:40	5.148	5828
11:30:34	6.318	5797	11:40:40	6.378	5796	11:54:31	81.177	5816	11:54:59	628	5847	12:07:42	4.976	5832
11:30:35	10.616	5794	11:40:41	8.622	5799	11:54:05	1.000	5813	11:55:07	54.901	5850	12:07:44	1.518	5833
11:30:42	3.585	5797	11:40:44	3	5796	11:54:06	876	5812	11:55:17	19.952	5848	12:07:55	40	5836
11:30:47	17.14	5798	11:40:47	2.615	5799	11:54:07	2.465	5813	11:55:18	48	5847	12:08:05	1.201	5825
11:30:50	15.790	5796	11:40:45	1.294	5796	11:54:07	4.071	5816	11:55:20	168	5850	12:08:11	59	5836
11:30:56	50.000	5795	11:40:45	1.658	5799	11:54:08	16.609	5814	11:55:20	580	5847	12:08:34	6.440	5837
11:31:07	10.451	5794	11:40:46	2.600	5799	11:54:09	3.783	5817	11:55:21	40	5849	12:08:49	3.420	5840
11:31:22	200	5796	11:40:47	921	5796	11:54:09	3.391	5814	11:55:22	1.100	5846	12:08:49	1.229	5837
11:31:22	500	5798	11:40:48	20.000	5796	11:54:10	5.000	5816	11:55:23	6.009	5849	12:08:49	152	5834
11:31:25	1.694	5794	11:40:49	1.256	5796	11:54:10	3.390	5814	11:55:25	18.900	5846	12:09:06	20.000	5835
11:31:25	2.992	5795	11:40:49	1.803	5800	11:55:26	704	5813	11:55:26	24	5843	12:09:08	1.055	5833
11:31:26	4.981	5794	11:40:50	17.623	5796	11:55:10	8.530	5816	11:55:26	19.166	5846	12:09:08	1.055	5830
11:31:38	16.033	5795	11:40:57	249	5795	11:55:11	377	5814	11:55:30	1.532	5849	12:09:08	1.714	5825
11:31:44	17.14	5796	11:40:57	6.255	5796	11:55:12	3.013	5818	11:55:37	12.419	5847	12:09:08	4.231	5829
11:31:58	6.928	5795	11:40:59	1.493	5799	11:55:12	1.011	5817	11:55:39	20.000	5848	12:09:10	6.324	5833
11:32:07	6.863	5794	11:41:01	6.568	5796	11:55:40	2.520	5813	11:55:40	5.128	5849	12:09:22	2.736	5830
11:32:08	1.714	5797	11:41:11	3.407	5799	11:55:41	18.989	5817	11:55:40	153.934	5850	12:09:26	1.222	5835
11:32:08	286	5800	11:41:11	8.432	5796	11:55:41	1.487	5816	11:55:46	4.627	5847	12:09:29	917	5830
11:32:10	4.515	5795	11:41:19	144	5795	11:55:15	20.281	5819	11:55:56	6.234	5846	12:09:32	20.000	5829
11:32:12	500	5799	11:41:20	3.300	5796	11:55:16	36	5817	11:56:10	2.850	5849	12:09:33	383	5830
11:32:13	925	5795	11:41:22	2.175	5796	11:55:16	1.337	5820	11:56:11	52.800	5850	12:09:35	20.000	5831
11:32:14	166	5796	11:41:25	3.010	5795	11:55:17	1.495	5817	11:56:11	330	5846	12:09:38	30.000	5833
11:32:16	500	5798	11:41:26	1.542	5796	11:55:19	9.972	5820	11:56:15	252	5850	12:09:40	20.000	5830
11:32:16	13.245	5795	11:41:32	1.174	5799	11:55:53	18.151	5821	11:56:16	1.568	5846	12:10:01	1.641	5826
11:32:43	16.235	5797	11:41:33	1.623	5795	11:56:18	580	5820	11:56:23	40	5850	12:10:01	1.922	5825
11:32:45	3.223	5795	11:41:37	5.501	5798	11:56:25	5.012	5817	11:56:25	437	5846	12:10:06	1.117	5827
11:33:09	310	5797	11:41:37	144	5799	11:56:24	5.012	5819	11:56:43	75	5850	12:10:06	21.056	5830
11:33:22	8.525	5798	11:41:38	1.465	5798	11:56:24	10.345	5820	11:56:52	200	5846	12:10:07	2.026	5829
11:33:43	93	5797	11:41:38	336	5796	11:56:31	35	5821	11:57:07	4.570	5849	12:10:09	1.974	5825
11:33:47	8.456	5795	11:41:38	1.008	5799	11:56:37	339	5820	11:57:17	36.231	5850	12:10:10	582	5830
11:33:49	365	5797	11:41:39	1.749	5796	11:57:01	352	5818	11:57:19	3.200	5849	12:10:10	1.98	5832
11:33:49	179.954	5795	11:41:40	15.000	5798	11:57:05	10	5817	11:57:20	20.006	5850	12:10:10	20.000	5831
11:34:14	20.285	5794	11:41:41	14.079	5796	11:57:05	413	5814	11:57:23	62	5851	12:10:11	1.893	5828
11:34:28	466	5795	11:41:51	3.042	5798	11:57:08	20.050	5815	11:57:25	1.504	5854	12:10:15	980	5830
11:34:28	741	5797	11:41:51	2.795	5796	11:57:16	1.492	5814	11:57:31	3.166	5851	12:10:19	181	5837
11:34:37	4.669	5794	11:41:51	1.958	5798	11:57:22	20.000	5816	11:57:39	20.682	5847	12:10:26	264	5836
11:34:37	169	5797	11:41:52	2.346	5796	11:57:24	2.346							

1221:43	2.556	58.23	1238:19	253	58.34	1253:44	2.981	58.38	1313:46	4.215	58.45	1333:01	1.986	58.61
1221:58	2.100	58.21	1238:22	45.470	58.41	1253:46	3.000	58.40	1313:53	50	58.48	1333:06	979	58.60
1222:04	17	58.22	1238:24	1.900	58.36	1253:48	3.743	58.42	1313:53	1.732	58.47	1333:26	979	58.64
1222:04	2.453	58.21	1238:28	34	58.43	1253:58	1.000	58.41	1313:53	1.865	58.46	1333:28	4.300	58.65
1222:10	297	58.20	1238:43	1.214	58.41	1253:58	3.665	58.37	1313:53	2.746	58.45	1333:28	1.000	58.66
1222:12	343	58.20	1238:55	101.497	58.48	1253:58	1.777	58.44	1313:53	10	58.45	1333:35	5.865	58.65
1222:12	2.467	58.20	1239:58	5.536	58.36	1254:33	18.845	58.41	1313:53	3.597	58.41	1333:53	65	58.69
1222:13	19	58.21	1240:18	25.130	58.35	1255:05	1.441	58.36	1314:05	1.782	58.47	1334:00	5.328	58.67
1222:14	609	58.20	1240:25	1.541	58.36	1255:11	20.144	58.40	1314:05	1.218	58.46	1334:14	57.005	58.70
1222:15	8.206	58.21	1240:28	3.328	58.36	1255:16	15.355	58.41	1314:13	15	58.47	1334:30	173	58.71
1222:18	505	58.20	1240:28	1.694	58.36	1255:38	23.860	58.38	1314:29	422	58.52	1334:30	1.500	58.74
1222:18	1.288	58.21	1240:29	3.149	58.35	1255:41	20.000	58.40	1314:29	5.000	58.53	1334:30	2.452	58.75
1222:18	4.605	58.20	1240:30	8.564	58.36	1255:43	192	58.38	1314:32	3.124	58.47	1334:43	6.593	58.71
1222:25	1.285	58.21	1240:30	15.737	58.35	1255:46	552	58.41	1314:32	170	58.54	1335:07	23.645	58.70
1222:28	346	58.20	1240:32	500	58.36	1256:01	14.445	58.39	1314:33	422	58.53	1335:26	1.400	58.67
1222:35	3.634	58.23	1240:32	47.096	58.35	1256:01	8.377	58.38	1314:54	581	58.55	1335:45	19.786	58.68
1222:35	553	58.25	1240:33	13.004	58.34	1256:01	10	58.43	1315:14	16.873	58.52	1335:51	15.060	58.70
1222:35	30.475	58.29	1240:43	47.847	58.33	1256:01	20.000	58.42	1315:28	853	58.55	1335:52	139	58.68
1222:36	1.219	58.30	1241:17	8	58.34	1256:05	476	58.39	1315:28	3.127	58.52	1336:05	811	58.67
1222:36	45.400	58.31	1241:17	38.786	58.33	1256:11	3.357	58.41	1315:30	50	58.50	1336:17	4.587	58.68
1222:36	174	58.29	1241:31	859	58.32	1256:20	8.592	58.44	1315:30	225	58.49	1336:32	20.000	58.69
1222:36	1.717	58.31	1241:44	4	58.28	1256:29	302	58.41	1315:34	170	58.50	1336:49	20.413	58.68
1222:40	10.031	58.29	1241:50	650	58.32	1256:47	2.532	58.45	1315:39	2.643	58.53	1336:53	2.030	58.67
1222:41	10.837	58.27	1241:52	670	58.30	1256:47	15.865	58.46	1315:42	584	58.50	1336:55	5.911	58.69
1222:42	561	58.27	1241:53	1.714	58.34	1256:47	872	58.43	1315:43	584	58.50	1337:29	15.000	58.65
1222:44	12.833	58.27	1242:03	3.992	58.32	1256:50	9.688	58.43	1315:55	3.234	58.50	1337:33	4.990	58.66
1222:54	8.636	58.32	1242:16	730	58.29	1256:52	21.578	58.39	1315:55	18.062	58.49	1337:51	160	58.67
1223:01	7.393	58.29	1242:33	20.000	58.35	1257:23	530	58.36	1315:55	24.805	58.50	1337:55	15.748	58.65
1223:03	6.565	58.28	1242:34	20.770	58.34	1257:44	342	58.41	1316:37	584	58.47	1338:01	2.533	58.67
1223:09	197	58.38	1242:59	5.846	58.33	1257:44	363	58.43	1316:52	320	58.48	1338:38	5.124	58.68
1223:10	20.858	58.29	1243:16	4.154	58.36	1257:47	876	58.37	1316:57	197	58.51	1338:43	1.704	58.66
1223:22	94	58.25	1243:19	3.777	58.29	1258:04	1.700	58.41	1317:00	1.180	58.48	1338:50	1.109	58.65
1223:31	68	58.23	1243:26	22.453	58.33	1258:05	1.327	58.36	1317:03	1.870	58.47	1338:50	8.368	58.66
1223:37	58	58.26	1243:43	2.113	58.33	1258:05	8.270	58.41	1317:03	138	58.51	1339:25	2.12	58.67
1223:59	20.000	58.28	1243:43	2.420	58.33	1258:47	400	58.43	1317:11	17	58.50	1340:13	171	58.66
1224:09	14.080	58.26	1243:49	764	58.30	1258:48	831	58.37	1317:35	1.797	58.47	1340:25	2.500	58.67
1224:09	8	58.28	1244:01	195	58.33	1259:00	431	58.38	1317:35	21.165	58.46	1340:32	4	58.66
1224:10	2	58.26	1244:01	84	58.36	1259:00	431	58.39	1317:46	1.688	58.47	1340:35	3.124	58.67
1224:10	1.653	58.28	1244:05	200	58.33	1259:00	810	58.42	1317:46	810	58.47	1340:54	3.124	58.66
1224:10	1.835	58.26	1244:08	15.259	58.34	1259:20	5.894	58.36	1317:48	2.761	58.48	1341:18	6.526	58.67
1224:14	297	58.28	1244:09	2.134	58.35	1259:49	195	58.39	1318:08	80	58.51	1341:45	1.647	58.65
1224:14	5.631	58.26	1244:13	34	58.34	1259:50	15.855	58.37	1318:09	1.749	58.48	1342:05	2.430	58.67
1224:17	44	58.27	1244:14	10.004	58.34	1259:54	3.966	58.39	1318:11	19.931	58.51	1342:27	1.717	58.65
1224:17	202	58.30	1244:17	1.993	58.30	1300:26	3.866	58.40	1318:16	6.371	58.46	1342:28	1.216	58.66
1224:17	862	58.31	1244:17	837	58.29	1301:05	1.500	58.38	1318:16	5.094	58.57	1342:35	5.242	58.67
1224:18	173	58.26	1244:17	990	58.30	1301:12	940	58.41	1318:16	35	58.48	1343:11	710	58.69
1224:19	9.434	58.27	1244:17	4.835	58.29	1301:15	5.252	58.39	1318:31	1.363	58.55	1343:17	3	58.68
1224:22	850	58.31	1244:39	20.000	58.34	1301:32	3.000	58.40	1318:50	1.347	58.56	1343:18	2.307	58.66
1224:22	10.566	58.27	1245:07	8.070	58.31	1301:41	2.094	58.39	1318:50	3.937	58.57	1343:37	2.007	58.67
1224:23	1.728	58.26	1245:13	11.930	58.33	1302:49	940	58.43	1319:17	1.500	58.55	1343:41	287	58.66
1224:27	7.589	58.27	1245:15	20.000	58.32	1302:49	4.332	58.45	1319:17	500	58.57	1343:42	16.698	58.65
1224:27	1.733	58.26	1245:16	42.453	58.31	1303:25	940	58.48	1319:58	400	58.52	1343:48	56	58.63
1224:28	7.819	58.26	1245:26	3.843	58.33	1303:58	560	58.45	1320:11	500	58.57	1344:02	947	58.66
1224:30	897	58.27	1245:34	8.576	58.29	1303:58	3.835	58.48	1320:25	2.210	58.56	1344:03	522	58.63
1224:32	1.191	58.26	1245:43	18.290	58.28	1303:58	993	58.49	1320:25	3.974	58.53	1344:18	2.053	58.66
1224:32	657	58.27	1245:55	3.873	58.26	1304:02	710	58.44	1320:32	1.568	58.54	1344:18	447	58.68
1224:34	2.500	58.28	1246:10	25.427	58.33	1304:21	1.640	58.45	1320:33	1.160	58.58	1344:53	9	58.67
1224:36	5.012	58.26	1246:20	130	58.26	1304:27	1.551	58.42	1320:55	2.924	58.60	1345:22	300	58.70
1224:37	1.191	58.28	1246:28	650	58.25	1304:37	3.205	58.39	1321:10	200	58.59	1345:26	9	58.67
1224:38	854	58.26	1246:29	4.415	58.26	1304:39	357	58.42	1321:10	2.037	58.58	1345:26	763	58.66
1224:44	3.483	58.26	1246:29	57.326	58.25	1304:48	1.038	58.43	1321:12	3.000	58.65	1346:03	373	58.63
1225:06	15.083	58.26	1246:44	1.200	58.22	1304:52	14.701	58.46	1321:12	4.053	58.63	1346:03	1.258	58.66
1225:14	8.400	58.27	1247:00	403	58.26	1305:20	989	58.45	1321:13	1.017	58.60	1346:29	5.650	58.66
1225:35	5.000	58.29	1247:08	27.139	58.23	1305:22	989	58.47	1321:34	1.510	58.61	1346:34	4.818	58.69
1225:37	1.416	58.33	1247:41	20.000	58.24	1305:25	35	58.48	1321:54	1.870	58.56	1347:11	871	58.66
1225:38	20.000	58.30	1247:47	13.045	58.20	1305:27	11.278	58.43	1321:54	5.847	58.57	1347:31	10.985	58.65
1225:45	6.716	58.29	1247:47	13.045	58.20	1305:33	5.122	58.43	1322:01	7.000	58.60	1347:34	1.648	58.64
1225:47	5.718	58.26	1247:57	2	58.24	1305:34	10	58.47	1322:01	1.507	58.61	1347:36	1.879	58.66
1225:53	20.000	58.31	1248:11	8.575	58.21	1305:34	1.864	58.48	1322:02	3	58.59	1347:50	2.886	58.69
1226:43	49	58.35	1248:16	76	58.24	1305:47	20.000	58.47	1322:08	76	58.62	1348:10	50	58.66
1226:50	704	58.32	1248:24	8.466	58.21	1305:37	8.101	58.48	1322:10	1.466	58.61	1348:45	6.440	58.69
1227:31	19.951	58.35	1248:28	1.500	58.24	1305:40	325	58.49	1322:16	62	58.58	1348:55	9.700	58.70
1227:37	1.712	58.39	1248:49	3.660	58.21	1305:44	16.438	58.50	1322:16	3.938	58.56	1349:04	957	58.71
1227:58	4.293	58.34	1249:14	19.921	58.24	1305:44	12.903	58.51	1322:17	3.370	58.57	1349:20	2.686	58.69
1228:14	3.941	58.39	1249:26	20.000	58.27	1305:45	1.716	58.52	1322:29	1.657	58.57	1349:48	17.998	58.70
1228:40	10.373	58.36	1249:40	15.550	58.28	1305:45	8.241	58.51	1322:39	790				

13:59:22	512	59.05	14:20:42	22	58.96	14:35:15	16.847	58.93	14:47:03	148	59.05	15:09:36	7.096	59.42
13:59:45	846	59.06	14:20:47	250	58.89	14:35:19	21.995	58.97	14:47:05	1.016	59.06	15:09:47	164	59.45
13:59:53	13.750	59.05	14:20:49	2.650	58.90	14:35:22	3.153	58.93	14:47:05	500	59.05	15:09:48	1.430	59.41
13:59:54	2.937	59.06	14:20:49	2.293	58.89	14:35:30	12.288	58.94	14:47:07	385	59.06	15:09:49	44	59.44
13:59:55	33.255	59.05	14:20:51	4.000	58.90	14:35:41	20.000	58.97	14:47:12	4.564	59.05	15:09:51	2.873	59.45
14:00:02	12.294	58.99	14:21:06	704	58.93	14:35:56	744	58.99	14:47:22	105.922	59.04	15:09:57	308	59.48
14:00:16	10	58.99	14:21:10	10.900	58.90	14:35:56	12.595	59.00	14:48:08	1.298	59.06	15:10:06	70	59.44
14:00:16	584	58.96	14:21:34	21.407	58.93	14:36:00	7.380	58.99	14:48:08	358	59.07	15:10:07	4.636	59.45
14:00:18	166	59.02	14:21:39	111	58.96	14:36:04	42.674	59.00	14:48:12	20.000	59.05	15:10:11	19.692	59.46
14:00:21	536	58.96	14:21:42	6.200	58.90	14:36:12	6.52	59.01	14:48:14	6.54	59.06	15:10:11	2.25	59.47
14:00:28	83	58.97	14:21:42	837	58.96	14:36:12	7.193	59.02	14:48:22	20.000	59.05	15:10:14	5.883	59.46
14:00:33	1.002	58.98	14:21:43	689	58.93	14:36:12	519	59.01	14:48:34	9.402	59.04	15:10:25	36.285	59.47
14:00:41	160	58.96	14:21:43	2.555	58.90	14:36:12	6.264	59.02	14:48:47	15.023	59.05	15:10:36	80	59.46
14:00:41	6.305	58.95	14:21:43	1.741	58.96	14:36:13	6.541	59.01	14:48:57	20.000	59.06	15:10:37	11.990	59.47
14:00:43	288	58.99	14:21:45	4.16	58.92	14:36:16	6.52	59.00	14:49:54	67	59.05	15:10:37	900	59.49
14:00:43	2.780	58.95	14:21:47	9.618	58.95	14:36:16	780	59.04	14:49:56	3	59.09	15:10:37	1.167	59.50
14:00:44	2.410	58.99	14:21:54	1.500	58.92	14:36:22	1.170	59.01	14:49:57	2.300	59.05	15:10:47	1.000	59.46
14:01:15	13.000	59.01	14:21:54	5.382	58.95	14:36:28	6.310	59.04	14:49:57	84	59.09	15:11:02	2	59.49
14:01:16	1.743	59.02	14:22:06	5.029	58.98	14:36:29	6.720	59.01	14:49:59	546	59.05	15:11:03	11.651	59.46
14:01:26	160	59.01	14:22:10	100	58.97	14:36:30	2.420	59.04	14:50:08	1.597	59.07	15:11:03	3.919	59.44
14:01:27	2.051	58.99	14:22:14	1.993	58.98	14:36:46	8	59.01	14:50:16	12.140	59.05	15:11:12	400	59.43
14:01:34	3.299	59.00	14:22:18	590	58.99	14:36:48	10.490	59.04	14:50:30	23.316	59.07	15:11:22	1.402	59.40
14:01:53	1.044	58.99	14:22:27	4.831	58.97	14:36:49	12.846	59.01	14:50:35	1.574	59.05	15:11:22	1.887	59.35
14:02:00	500	58.97	14:22:28	1.403	58.99	14:36:49	6.730	59.00	14:50:43	1.400	59.08	15:11:29	90	59.38
14:02:01	1.129	58.96	14:22:30	78	58.90	14:36:50	100	59.04	14:50:48	4.278	59.10	15:11:37	25.309	59.48
14:02:04	3.570	58.92	14:22:41	87	59.02	14:36:51	13.319	59.00	14:51:02	6.000	59.11	15:11:43	3.377	59.33
14:02:05	33	58.98	14:22:43	15.577	59.00	14:36:53	1.009	58.98	14:51:10	4.352	59.12	15:11:44	3.359	59.35
14:02:23	6.275	58.96	14:22:43	5.000	58.99	14:36:54	17.015	59.00	14:51:39	5.000	59.09	15:11:44	6.507	59.33
14:02:59	335	58.96	14:23:11	5.497	59.00	14:37:07	10.000	59.04	14:51:52	2.000	59.08	15:11:46	6.080	59.35
14:03:00	10	58.95	14:23:21	2.228	58.97	14:37:02	20.000	58.99	14:51:43	2.148	59.12	15:11:45	16	59.35
14:03:01	15.000	58.92	14:23:28	5.672	59.01	14:37:04	22.450	58.98	14:51:43	14.766	59.15	15:11:47	8.459	59.35
14:03:24	185	58.99	14:23:43	1.662	58.96	14:37:08	6.105	58.99	14:51:46	25	59.13	15:11:49	1.500	59.33
14:03:38	17.000	58.90	14:23:44	86	58.99	14:37:08	20.000	58.99	14:51:49	12.523	59.10	15:11:49	31.702	59.35
14:03:54	288	58.99	14:23:49	9.636	58.96	14:37:12	1.355	59.06	14:52:23	59	59.11	15:12:19	2	59.37
14:03:54	1.080	58.88	14:23:50	60	58.97	14:37:14	1.810	58.99	14:52:40	12.490	59.09	15:12:19	357	59.35
14:03:57	1.858	58.90	14:23:50	109	58.99	14:37:14	4.359	58.94	14:52:47	3	59.10	15:12:22	2.566	59.38
14:04:23	3.946	58.88	14:23:57	9.000	58.95	14:37:14	1.355	58.95	14:52:55	1.490	59.12	15:12:26	8.243	59.35
14:04:25	5.400	58.90	14:24:01	1.188	58.96	14:37:16	14.646	58.95	14:53:38	583	59.10	15:12:30	1.299	59.32
14:04:31	2.937	58.96	14:24:02	4.096	58.99	14:37:16	20.000	58.96	14:53:46	3.616	59.12	15:12:31	3.432	59.32
14:04:34	3.555	58.90	14:24:36	1.157	58.96	14:37:17	1.810	58.99	14:54:09	1.881	59.10	15:12:44	980	59.33
14:04:57	100	58.89	14:24:43	67	58.99	14:37:17	6.786	58.95	14:54:13	554	59.14	15:13:03	1	59.30
14:05:06	3.314	58.87	14:24:56	3.026	58.96	14:37:18	20.000	59.00	14:54:44	1.598	59.15	15:13:04	19.681	59.33
14:05:17	2.010	58.90	14:25:16	2.022	58.95	14:37:19	58.96	58.96	14:54:46	1.564	59.13	15:13:27	21.389	59.29
14:05:17	490	58.97	14:25:24	100	58.97	14:37:20	2.463	59.01	14:54:46	199.537	59.15	15:13:37	3.823	59.28
14:05:32	792	58.87	14:25:24	200	58.98	14:37:21	19.461	58.96	14:55:04	5	59.16	15:13:51	4.864	59.31
14:05:39	2.087	58.85	14:25:24	14.936	58.97	14:37:21	48.568	58.95	14:55:11	4.363	59.15	15:14:03	3.832	59.30
14:05:43	2.437	58.82	14:25:31	6.590	58.95	14:37:21	555	58.94	14:55:40	19.875	59.18	15:14:04	2.274	59.27
14:05:49	152	58.83	14:25:43	454	58.99	14:37:21	6.500	58.93	14:55:48	100	59.15	15:14:11	5.000	59.28
14:05:53	142	58.83	14:25:50	11.081	58.95	14:37:20	11.098	58.92	14:55:49	199	59.18	15:14:11	2.274	59.28
14:06:02	985	58.85	14:26:32	11	58.94	14:37:21	1.696	58.90	14:55:53	208	59.15	15:14:11	11.377	59.30
14:06:04	985	58.86	14:26:35	729	58.95	14:37:21	168	58.78	14:55:53	51.489	59.18	15:14:25	842	59.31
14:06:04	16.488	58.87	14:26:37	49	58.94	14:37:21	30.000	58.76	14:56:01	200	59.16	15:14:39	20.000	59.27
14:06:05	8.166	58.96	14:26:37	26	58.95	14:37:21	6.500	58.96	14:56:02	1.211	59.18	15:15:06	754	59.30
14:06:07	164	58.87	14:26:39	23	58.94	14:37:21	1.200	58.52	14:56:04	84	59.14	15:15:06	11.240	59.29
14:06:10	650	58.86	14:26:45	14.778	58.95	14:37:21	7.500	58.51	14:56:06	27.902	59.18	15:15:33	168	59.26
14:06:16	3.285	58.84	14:26:46	350	58.93	14:37:21	8.239	58.50	14:56:13	71	59.16	15:15:33	15.000	59.24
14:06:32	720	58.85	14:26:54	3.346	58.92	14:37:22	1.739	58.94	14:56:13	99.324	59.18	15:15:33	8.760	59.23
14:06:40	427	58.88	14:27:08	6.300	58.90	14:37:22	20.000	58.96	14:56:27	59	59.18	15:15:37	59.270	59.26
14:06:41	820	58.88	14:27:32	42.000	58.91	14:37:24	1.697	58.98	14:56:34	31.991	59.20	15:16:12	17.208	59.26
14:06:50	1.214	58.92	14:27:35	43.061	58.92	14:37:24	623	59.00	14:57:01	28	59.16	15:16:15	25.635	59.24
14:06:55	170	58.94	14:27:35	211	58.93	14:37:26	2.015	58.98	14:57:25	23	59.19	15:16:27	3.085	59.23
14:07:01	2.485	58.92	14:27:36	2.363	58.95	14:37:26	9.011	59.00	14:57:25	200	59.20	15:16:37	18.119	59.27
14:07:07	15.544	58.90	14:27:51	577	58.90	14:37:26	273.444	58.96	14:57:26	4.849	59.19	15:16:50	59.23	59.23
14:07:14	400	58.95	14:27:52	200.000	58.91	14:37:27	15.000	58.97	14:57:44	400	59.18	15:16:53	843	59.27
14:07:19	413	58.96	14:27:53	3.134	58.96	14:37:28	163	58.90	14:57:53	40	59.19	15:17:00	1.302	59.25
14:07:20	1.500	58.99	14:27:58	6	58.95	14:37:28	826	58.96	14:57:59	2.167	59.20	15:17:11	750	59.27
14:07:20	105.000	59.00	14:28:16	4.834	58.94	14:37:28	12.010	59.01	14:58:15	3.384	59.17	15:17:31	93	59.25
14:07:58	5.400	58.90	14:28:18	50.000	58.92	14:37:32	5.000	59.03	14:58:21	6.101	59.16	15:17:46	288	59.27
14:07:59	5.900	59.00	14:28:45	11.676	58.92	14:37:32	17.764	59.03	14:58:22	61	59.19	15:17:46	319	59.28
14:08:10	350	59.05	14:29:24	8.977	58.96	14:37:46	2.000	59.02	14:58:28	1.739	59.16	15:17:46	1.081	59.30
14:08:35	10.608	59.00	14:29:20	10.933	58.92	14:37:48	16.567	59.03	14:58:36	2.968	59.17	15:17:58	1.717	59.24
14:09:07	3.390	58.97	14:29:25	3.134	58.95	14:37:52	1.000	59.02	14:59:02	1.737	59.18	15:18:03	1.619	59.23
14:09:12	50.844	59.00	14:29:25	7.309	58.94	14:37:55	15.669	59.03	14:59:23	2.483	59.17	15:18:03	10	59.22
14:09:42	1.360	58.97	14:29											

152914	1.130	59.18	154844	30.000	59.29	161410	25.840	59.33	163653	31.877	59.31	164835	33.680	59.38
152914	2.994	59.21	154846	44.766	59.30	161416	5.000	59.35	163712	780	59.34	164841	11.233	59.39
152919	9.167	59.18	154902	5.902	59.33	161426	159	59.33	163712	8.430	59.31	164841	9.140	59.38
152935	100	59.22	154918	559	59.32	161429	507	59.35	163713	1	59.34	164848	52.726	59.39
152952	3.953	59.25	154929	3.953	59.32	161431	1.010	59.36	163717	33.337	59.35	164902	8.243	59.38
152950	20.000	59.25	154921	941	59.32	161442	182	59.36	163719	8.430	59.31	164903	2.726	59.39
152950	18.482	59.24	154923	11.532	59.31	161447	1.900	59.33	163719	1	59.35	164904	1.576	59.35
152959	987	59.22	154926	4.383	59.32	161519	1.167	59.34	163723	8.430	59.31	164904	1.624	59.33
153007	20.000	59.24	154927	500	59.31	161526	5.053	59.36	163723	15.175	59.36	164904	55.452	59.39
153009	5.717	59.25	154928	200	59.32	161523	14.833	59.37	163725	2.266	59.36	164915	8.243	59.34
153009	100	59.27	154928	1.000	59.31	161604	7.105	59.33	163725	1	59.36	164921	496	59.31
153009	2.583	59.29	154929	3.592	59.32	161637	706	59.34	163725	663	59.37	164922	41.922	59.38
153029	20.000	59.25	154932	599	59.31	161637	125	59.33	163726	7.453	59.31	164922	1.363	59.39
153105	4.810	59.23	154934	1.400	59.32	161640	1.664	59.32	163726	15.070	59.37	164927	8.000	59.34
153113	2.110	59.26	154937	716	59.31	161640	380	59.37	163729	2.500	59.31	164930	3.805	59.39
153126	100	59.25	154934	94	59.30	161704	104	59.33	163749	15.291	59.32	164930	57.362	59.40
153126	570	59.27	154934	1.555	59.26	161704	26	59.32	163757	33.720	59.31	164931	232	59.35
153131	2.700	59.26	154937	716	59.27	161704	7	59.36	163810	1.376	59.35	164937	170	59.36
153200	250	59.27	154938	407	59.25	161704	15.493	59.37	163815	2.034	59.34	164939	331	59.40
153204	300	59.23	154940	89	59.31	161705	8.377	59.32	163815	5.334	59.31	164946	81.366	59.37
153206	113	59.24	154948	19.911	59.31	161729	26	59.37	163815	2.000	59.34	164950	1.628	59.39
153206	24	59.27	155005	90.425	59.32	161743	4.970	59.32	163820	10.000	59.33	164958	9.614	59.36
153211	2.782	59.24	155018	21.314	59.33	161751	250	59.37	163820	7.499	59.31	165007	60	59.39
153221	400	59.25	155034	810	59.33	161815	4.910	59.35	163828	7.966	59.34	165022	366	59.39
153221	4.710	59.24	155044	988	59.33	161821	200	59.37	163828	6.984	59.35	165025	3.057	59.39
153243	145	59.22	155049	489	59.29	161826	1.000	59.32	163831	2.527	59.34	165035	765	59.40
153246	16.739	59.26	155104	51	59.33	161839	776	59.37	163834	3.792	59.35	165052	255	59.39
153249	906	59.27	155106	60	59.31	161844	10	59.38	163838	12.500	59.34	165053	1.208	59.40
153253	1.853	59.27	155114	100.524	59.31	161847	300	59.36	163840	42.273	59.34	165108	10.931	59.39
153336	1.075	59.27	155128	65.690	59.31	161905	336	59.39	163854	15.914	59.34	165114	803	59.38
153349	2.216	59.26	155130	62.494	59.33	161915	2.324	59.34	163904	854	59.32	165127	334	59.40
153357	1.305	59.28	155143	21.500	59.32	161934	300	59.38	163904	3.792	59.31	165128	2.642	59.38
153411	12.670	59.26	155205	6.005	59.31	161936	730	59.34	163905	1.553	59.35	165129	11	59.42
153417	1.070	59.23	155221	4	59.33	161933	6.242	59.35	163909	18.935	59.34	165130	4.013	59.38
153417	350	59.26	155248	15.495	59.31	162149	8.069	59.39	163919	2.619	59.34	165150	5.989	59.35
153424	255	59.23	155304	1.250	59.26	162208	140	59.37	163924	17.501	59.31	165204	110	59.42
153427	3.191	59.26	155310	165	59.30	162208	184	59.35	163928	39.999	59.30	165220	242	59.42
153432	1.939	59.23	155311	1.293	59.24	162211	20.431	59.39	163929	37.024	59.31	165254	205	59.35
153526	23.014	59.26	155314	5.400	59.26	162222	540	59.36	163936	3.270	59.34	165255	140	59.32
153532	14.533	59.26	155314	6.528	59.25	162223	939	59.35	163940	59.669	59.31	165300	92	59.42
153543	9.754	59.24	155314	5.400	59.26	162225	59.346	59.39	164001	40.000	59.34	165300	3.275	59.46
153545	8.768	59.26	155314	150	59.27	162234	1.050	59.35	164002	8.430	59.31	165306	4.000	59.33
153545	2.955	59.27	155317	2.058	59.25	162235	17.495	59.36	164003	1.000	59.34	165319	20.000	59.38
153556	81.746	59.29	155320	31.361	59.28	162255	69.704	59.40	164004	26.340	59.31	165330	30.000	59.35
153606	3.279	59.26	155445	8.752	59.30	162302	178	59.37	164008	8.000	59.34	165330	10.000	59.34
153609	23.671	59.29	155505	1.000	59.29	162305	1.500	59.35	164008	13.946	59.31	165333	50.000	59.35
153609	99.571	59.30	155506	2.200	59.25	162306	3.014	59.37	164013	13.000	59.34	165333	6.000	59.34
153626	2.297	59.26	155509	226	59.30	162309	10.825	59.36	164013	10.824	59.36	165336	1.400	59.39
153623	10.780	59.26	155543	1.984	59.26	162315	25.084	59.40	164013	4.928	59.31	165404	1.224	59.34
153638	53.530	59.29	155559	19.674	59.29	162337	3.838	59.36	164014	8.431	59.30	165443	472	59.40
153642	3.000	59.29	155559	3.687	59.29	162337	4.710	59.35	164015	337	59.37	165444	380	59.39
153658	40.521	59.30	155634	1.477	59.28	162340	35.000	59.40	164015	58.496	59.30	165446	10	59.35
153711	2.744	59.27	155645	500	59.30	162340	700	59.40	164017	200	59.37	165446	12.776	59.38
153719	11	59.27	155646	8.487	59.28	162352	14.800	59.40	164031	16	59.37	165451	10	59.39
153728	6.428	59.30	155704	347	59.29	162358	1.569	59.35	164037	18.629	59.31	165451	15.118	59.40
153728	20.000	59.31	155704	152	59.30	162405	5.050	59.40	164050	994	59.36	165451	1.724	59.39
153729	4.700	59.32	155713	1.819	59.28	162409	8.345	59.35	164051	1.070	59.32	165459	660	59.40
153732	2.554	59.33	155723	294	59.27	162412	42.475	59.36	164105	70	59.32	165502	1.011	59.38
153751	489	59.33	155743	1.283	59.28	162454	4.829	59.35	164105	708	59.32	165502	10.000	59.34
153753	10.693	59.30	155809	10	59.29	162501	270.016	59.40	164106	4.725	59.31	165502	8.871	59.40
153757	4.924	59.33	155814	19.641	59.29	162505	1.000	59.35	164111	204	59.32	165507	20.000	59.34
153807	9.307	59.32	155815	3.552	59.28	162511	11.061	59.36	164111	2.038	59.37	165515	1.993	59.39
153805	1.762	59.31	155818	16.545	59.31	162545	1.500	59.36	164114	8.430	59.31	165521	15	59.37
153805	465	59.28	155822	74	59.28	162545	1.500	59.35	164118	25.237	59.32	165531	3.451	59.38
153812	2.361	59.32	155822	38.261	59.30	162546	3.000	59.41	164123	1.317	59.37	165531	1.893	59.39
153816	2.000	59.28	155841	3	59.29	162553	76	59.40	164123	8.428	59.32	165533	3.630	59.34
153817	3.837	59.31	155845	472	59.28	162585	1.500	59.35	164125	1.000	59.31	165546	1.400	59.38
153851	435	59.31	155906	2.608	59.30	162602	274	59.35	164125	17.851	59.32	165547	4.531	59.33
153853	3.887	59.32	155954	480	59.28	162606	333	59.40	164135	500	59.36	165604	332	59.38
153853	3.887	59.33	160003	2.785	59.30	162620	2.263	59.35	164137	4.234	59.37	165609	938	59.33
153853	12.913	59.32	160026	7.776	59.28	162621	1.68	59.40	164137	8.428	59.32	165633	74	59.34
153858	435	59.30	160131	249	59.28	162625	15.552	59.36	164138	1.081	59.31	165638	8881	59.38
153859	699	59.26	160137	249	59.28	162625	17.246	59.35	164139	20.788	59.32	165644	3.769	59.34
153917	1.972	59.29	160138	499	59.30	162625	21.702	59.33	164144	738	59.38	165648	10	59.37
153935	2.270	59.30	160140	351	59.28	162631	3.000	59.40	164148	3.000	59.32	170023	118.104	59.33
153958	217	59.32	160143	2.990	59.30	162633	1.590	59.36	164151	2.981	59.38		P. Cierro	59.33
154000	1.256	59.30	160155	3.595	59.28	162633	324	59.37	164153	23.987	59.32		25.094.707	58.771
154000	2.780	59.27	160156	22	59.27	162700	3.000	59.41	164159	40.330	59.31			

Table with multiple columns containing numerical data, likely representing a schedule or list of items. The table is organized in a grid format with rows and columns of numbers and text.

Table with 12 columns and multiple rows of numerical data, likely representing stock market transactions and prices over time.

Table with multiple columns containing numerical data, organized in a grid-like structure with varying column widths.

Table with 12 columns containing numerical data and time-based identifiers (e.g., 11:33:21, 170, 5796, 11:34:06, 863, 5795, etc.).

Table with multiple columns containing numerical data, likely representing a schedule or list of items with associated values. The table is organized in a grid format with approximately 15 columns and 100 rows.

Table with multiple columns containing numerical data, likely representing a schedule or list of items. The table is organized in a grid format with approximately 15 columns and 100 rows of data.

Table with multiple columns containing numerical data, likely representing a schedule or list of items. The data is organized in a grid-like structure with varying column widths.

Table with multiple columns containing numerical data, likely representing a schedule or list of items with associated values. The table is organized in a grid format with rows and columns.

Table with multiple columns containing numerical data, likely representing a schedule or list of items. The table is organized in a grid format with approximately 15 columns and 100 rows of data.

Table with multiple columns containing numerical data, likely representing a schedule or list of items with associated values.

Table with multiple columns containing numerical data points and dates (e.g., 12/39/18, 7.493, 58.37, etc.).

Boletín Diario de la Bolsa de Comercio de Buenos Aires

Table with multiple columns containing numerical data, likely representing stock market transactions or prices. The table is organized in a grid-like structure with approximately 12 columns and many rows of data.

Table with 12 columns of numerical data, likely representing a schedule or list of items with associated values. The data is organized in a grid format with varying column widths.

Table with multiple columns of numerical data, organized in a grid-like structure. The data appears to be a list of values, possibly representing a schedule or a set of coordinates, with some values highlighted in bold.

Table with multiple columns containing numerical data, likely representing a schedule or list of items with associated values and dates.

Boletín Diario de la Bolsa de Comercio de Buenos Aires

Table with multiple columns listing stock prices and market data. The table is organized into vertical sections, each starting with a date and time stamp (e.g., 15:51:03, 15:51:04, etc.). Each entry typically includes a numerical value, a date, and a time. The right side of the table contains a summary section titled 'AL 30' with various market indicators and their corresponding values.

Table with multiple columns containing numerical data, likely representing a schedule or list of items. The table is organized into several vertical sections, each starting with a header like '15:51:02', '12:54:39', '12:42:43', etc. Each section contains multiple rows of data with varying column counts.

Boletín Diario de la Bolsa de Comercio de Buenos Aires

Table with multiple columns containing numerical data, likely representing stock market transactions. Columns include various identifiers and values. The table is organized in a grid-like structure with multiple rows and columns of data.

Table with multiple columns containing numbers and alphanumeric codes, organized in vertical columns. Includes a legend for 'AL35D' and 'AL35D' with associated values.

Table with multiple columns containing numerical data, likely representing stock market transactions. Includes columns for time/date, volume, price, and other market-related metrics. The table is organized into several vertical sections.

Table with multiple columns containing numerical data, likely representing a schedule or list of items. Includes a legend for 'ALLTD' and '48hs.' at the bottom right.

Table with multiple columns containing numerical data, likely representing a schedule or financial report. Includes various codes and numbers such as 11:03:10, 1.560, 105.20, 13:59:55, 100, 84.30, 14:12:43, 1.614.366, 77.320.00, 13:04:09, 2.155, 73.79, 11:35:47, 100, 101.050.00, etc.

Table with multiple columns containing financial data, including stock prices, volumes, and various market indicators. The table is organized into several sections, each with a header indicating the instrument or market segment (e.g., BPSJD, BPSJX, BPOA7, BPOB7). Each row contains numerical values representing prices, volumes, and other metrics.

Table with multiple columns containing numerical data, likely representing a schedule or list of items. Includes sub-sections like 'BPOC7', 'BPOD7', and 'BPHY2' with associated headers.

11:20:08	100	84.450,00	13:17:04	14.200	84.500,00	15:37:28	24.100	84.600,00	12:30:09	900	84.430,00	13:06:00	92.900	78.79
11:20:49	100	84.170,00	13:18:49	1.800	84.490,00	15:38:33	15.000	84.680,00	12:30:32	100	84.490,00	13:06:25	157.100	78.80
11:20:57	200	84.300,00	13:22:37	13.600	84.500,00	15:42:48	200	84.560,00	12:34:07	200	84.440,00	13:08:58	118.100	78.70
11:21:21	200	84.390,00	13:23:50	1.400	84.710,00	15:43:38	34.700	84.680,00	12:36:36	3000	84.570,00	13:23:50	13.000	78.79
11:21:44	1.500	84.150,00	13:25:01	9.600	84.600,00	15:46:10	5.700	84.650,00	12:39:36	10.000	84.580,00	13:25:09	125.000	78.80
11:22:14	200	84.140,00	13:26:15	1.500	84.740,00	15:46:30	1.000	84.680,00	12:41:18	1.000	84.370,00	13:26:06	78.85	
11:22:17	1.100	84.390,00	13:26:37	100	84.600,00	15:46:35	47.300	84.700,00	12:41:53	3.300	84.540,00	13:27:46	184.500	78.70
11:22:34	100	84.380,00	13:27:43	700	84.740,00	15:47:39	8.200	84.680,00	12:47:34	400	84.480,00	13:31:28	100	78.85
11:22:49	1.400	84.370,00	13:27:57	100	84.600,00	15:48:50	400	84.700,00	12:52:13	400	84.440,00	13:34:22	14.000	78.80
11:22:49	100	84.380,00	13:28:14	100	84.490,00	15:49:14	200	84.600,00	12:52:27	200	84.500,00	13:35:52	78.85	
11:22:56	100	84.140,00	13:28:15	15.300	84.600,00	15:49:49	20.100	84.700,00	12:52:27	100	84.340,00	13:40:12	134.400	78.80
11:23:31	400	84.150,00	13:29:11	800	84.500,00	15:55:41	100	84.740,00	12:52:27	100	84.330,00	13:40:21	115.000	78.85
11:24:44	300	84.200,00	13:29:29	200	84.550,00	15:56:34	500	84.700,00	12:52:27	100	84.120,00	13:50:34	50.000	78.75
11:25:24	600	84.290,00	13:29:31	100	84.690,00	15:58:12	100	84.750,00	12:58:08	16.200	84.400,00	13:50:46	100.000	78.80
11:25:45	3.900	84.200,00	13:29:31	84.700,00	15:59:35	3.100	84.700,00	13:03:38	100	84.430,00	13:50:55	53.000	78.75	
11:27:11	2.000	84.150,00	13:30:12	300	84.650,00	15:59:50	300	84.750,00	13:04:14	49.900	84.440,00	14:03:43	3.200	78.85
11:27:14	300	84.140,00	13:30:26	3.200	84.640,00	15:59:50	200	84.820,00	13:04:53	1.000	84.540,00	14:04:49	91.000	78.75
11:27:46	2.200	84.200,00	13:31:17	17.300	84.650,00	16:00:33	300	84.650,00	13:05:26	2.600	84.530,00	14:05:25	33.000	78.85
11:27:47	100	84.020,00	13:31:28	100	84.640,00	16:00:36	900	84.800,00	13:07:38	3.400	84.540,00	14:10:20	75.000	78.80
11:28:43	100	84.050,00	13:31:28	100	84.580,00	16:00:42	700	84.650,00	13:08:18	100	84.480,00	14:10:45	86.900	78.85
11:29:21	200	84.150,00	13:31:28	100	84.500,00	16:00:42	1.200	84.620,00	13:08:41	54.800	84.440,00	14:13:11	20.200	78.80
11:29:30	1.400	84.140,00	13:32:15	10.600	84.550,00	16:04:53	6.000	84.800,00	13:16:09	200	84.340,00	14:13:36	2.400	78.76
11:30:57	100	84.040,00	13:32:15	2.100	84.510,00	16:07:00	2.800	84.820,00	13:16:29	400	84.330,00	14:14:07	375.500	78.80
11:31:22	100	84.130,00	13:32:16	3.600	84.520,00	16:07:00	4.000	84.910,00	13:18:05	2.300	84.350,00	14:28:34	101.000	78.75
11:31:22	1.800	84.140,00	13:34:07	11.800	84.650,00	16:07:27	1.300	84.970,00	13:23:07	200	84.300,00	14:34:49	50.000	78.85
11:31:23	100	84.040,00	13:34:55	9.300	84.640,00	16:07:27	1.400	84.980,00	13:23:07	500	84.550,00	14:37:14	5.400	78.75
11:32:52	400	84.130,00	13:36:14	500	84.550,00	16:07:36	2.600	84.850,00	13:25:01	4.900	84.400,00	14:42:29	100.000	78.65
11:33:51	100	84.070,00	13:36:53	100	84.590,00	16:07:58	10.400	84.900,00	13:28:14	3.400	84.500,00	14:44:29	25.000	78.75
11:36:13	5.000	84.130,00	13:37:04	4.000	84.530,00	16:08:44	3.500	84.890,00	13:28:14	3.500	84.360,00	14:45:17	50.000	78.65
11:36:19	100	84.150,00	13:39:30	3.300	84.590,00	16:10:18	1.900	84.800,00	13:28:15	3.100	84.430,00	14:56:23	2.900	78.70
11:37:11	600	84.100,00	13:43:25	3.600	84.520,00	16:11:12	100	84.700,00	13:29:02	3.300	84.400,00	14:59:28	50.000	78.65
11:37:11	100	84.080,00	13:44:21	1.000	84.500,00	16:11:32	1.900	84.800,00	13:29:02	3.100	84.390,00	15:05:14	29.800	78.70
11:37:11	200	84.040,00	13:44:22	14.600	84.590,00	16:14:00	300	84.750,00	13:29:02	2.200	84.400,00	15:09:34	5.500	78.65
11:37:11	2.700	84.020,00	13:45:16	17.500	84.520,00	16:15:46	1.200	84.820,00	13:29:02	2.200	84.390,00	15:10:36	100.000	78.65
11:37:11	300	84.010,00	13:45:53	22.600	84.590,00	16:16:39	1.000	84.750,00	13:29:11	1.000	84.400,00	15:17:54	500	78.65
11:37:11	600	84.030,00	13:49:28	100.000	84.550,00	16:17:12	2.700	84.800,00	13:29:11	800	84.390,00	15:20:48	800	78.60
11:37:14	500	84.010,00	13:51:29	7.100	84.590,00	16:18:26	7.900	84.700,00	13:29:29	300	84.340,00	15:22:02	6.900	78.70
11:38:02	900	84.030,00	13:55:57	400	84.550,00	16:20:02	25.400	84.800,00	13:31:28	100	84.430,00	15:24:42	2.300	78.60
11:38:02	800	84.080,00	13:56:12	400	84.590,00	16:20:59	1.100	84.830,00	13:31:28	84.370,00	15:25:54	10.500	78.75	
11:38:48	400	84.090,00	13:58:19	4.900	84.520,00	16:24:16	6.600	84.800,00	13:32:15	10.600	84.350,00	15:30:18	3.100	78.75
11:40:07	100	84.080,00	13:58:52	2.300	84.570,00	16:24:55	700	84.780,00	13:32:15	4.900	84.340,00	15:36:58	700	78.65
11:42:38	400	84.040,00	13:59:20	100	84.520,00	16:25:52	3.700	84.800,00	13:35:24	100	84.470,00	15:40:07	2.600	78.70
11:42:38	100	84.030,00	13:59:22	6.100	84.570,00	16:26:11	1.900	84.850,00	13:36:14	500	84.400,00	15:40:36	10.000	78.75
11:42:38	58.800	84.010,00	14:01:27	7.400	84.590,00	16:27:04	58.400	84.980,00	13:36:53	100	84.430,00	15:40:55	200	78.65
11:42:41	3.700	84.000,00	14:02:33	1.000	84.580,00	16:27:24	2.500	84.810,00	13:38:34	2.900	84.330,00	15:42:49	1.600	78.74
11:43:42	100	83.990,00	14:02:34	48.300	84.590,00	16:27:31	4.500	84.800,00	13:40:20	1.100	84.320,00	15:43:20	403.200	78.70
11:43:42	34.000	84.000,00	14:02:39	100	84.600,00	16:27:31	11.800	84.780,00	13:43:25	100	84.400,00	15:47:03	18.000	78.74
11:44:27	800	84.140,00	14:02:43	800	84.590,00	16:27:31	2.000	84.780,00	13:43:25	84.360,00	15:47:03	17.000	78.75	
11:45:57	3.600	84.370,00	14:03:13	2.800	84.600,00	16:28:32	1.900	84.780,00	13:46:01	100	84.430,00	15:49:57	500	78.70
11:48:57	300	84.360,00	14:04:43	100	84.590,00	16:29:38	2.300	84.890,00	13:49:05	100	84.330,00	15:51:23	6.600	78.65
11:50:48	1.600	84.380,00	14:04:45	100	84.600,00	16:31:18	400	84.900,00	13:53:52	700	84.430,00	15:54:10	6.000	78.75
11:50:53	300	84.200,00	14:04:49	33.400	84.590,00	16:32:52	400	84.800,00	13:57:00	2.500	84.370,00	16:07:27	1.300	78.76
11:51:00	100	84.300,00	14:05:12	3.200	84.600,00	16:33:42	300	84.850,00	13:57:00	1.000	84.400,00	16:07:27	1.300	78.75
11:51:03	100	84.370,00	14:05:25	200.700	84.690,00	16:34:49	400	84.720,00	13:58:52	2.300	84.410,00	16:07:27	1.300	78.85
11:51:24	7.200	84.380,00	14:13:36	2.600	84.600,00	16:35:17	3.000	84.890,00	14:00:08	1.700	84.420,00	16:07:36	2.600	78.76
11:54:48	2.700	84.340,00	14:14:07	19.000	84.640,00	16:35:20	3.700	84.800,00	14:05:06	100	84.390,00	16:07:36	2.000	78.75
11:55:07	500	84.380,00	14:16:00	27.700	84.600,00	16:35:21	400	84.890,00	14:07:08	100	84.500,00	16:07:49	3.100	78.80
11:55:11	2.200	84.350,00	14:16:00	4.000	84.620,00	16:35:21	3.200	84.800,00	14:08:56	1.200	84.540,00	16:08:16	78.65	
11:56:20	2.200	84.290,00	14:18:52	20.000	84.610,00	16:35:54	700	84.890,00	14:14:18	700	84.410,00	16:10:57	700	78.75
11:59:26	100	84.280,00	14:19:15	28.800	84.700,00	16:36:32	300	84.880,00	14:14:28	5.300	84.490,00	16:13:11	12.600	78.80
11:59:31	1.100	84.290,00	14:22:42	21.300	84.610,00	16:36:32	600	84.890,00	14:22:41	100	84.540,00	16:15:22	26.700	78.75
11:59:55	200	84.280,00	14:22:43	22.300	84.600,00	16:36:32	4.100	84.900,00	14:22:42	100	84.490,00	16:48:02	94.100	78.85
12:00:32	12.700	84.200,00	14:22:53	187.000	84.590,00	16:37:33	84.300,00	84.300,00	14:23:47	84.540,00				P. Cierre
12:02:26	4.600	84.290,00	14:23:33	6.600	84.700,00	16:38:50	500	84.790,00	14:27:00	1.200	84.520,00			3.729.100
12:02:43	17.200	84.300,00	14:25:12	6.400	84.680,00	16:39:52	3.200	84.710,00	14:28:53	800	84.500,00			
12:03:28	4.900	84.350,00	14:26:09	100	84.600,00	16:40:07	2.000	84.750,00	14:29:30	300	84.450,00			Inm. c/a: 78.10
12:03:28	32.500	84.300,00	14:26:14	6.100	84.610,00	16:40:11	2.500	84.760,00	14:32:57	84.420,00				16.200
12:04:15	100	84.350,00	14:28:44	3.000	84.660,00	16:40:46								

Table with multiple columns containing numerical data, likely representing financial or statistical information. The table is organized into several vertical sections, each with its own sub-header (e.g., 'P. Cierre', 'CUAP', 'BPPY6X', 'BPPY6Y', 'CO26', 'CO26D', 'CO26X', 'DIPC'). Each section lists various items with associated values in multiple columns. The data is dense and spans the entire page.

Table with multiple columns containing financial data, including stock prices, volumes, and market indices. The table is organized into several sections, each with a header indicating the instrument or index (e.g., P. Cierre, DICIPI, GD29, GD30). Each row contains numerical values representing prices and volumes for various securities.

Table with multiple columns containing numerical data, likely representing a schedule or list of items with associated values.

14:00:08	1	62.950.00	14:34:05	1.000	62.860.00	15:03:50	298.698	63.200.00	15:25:35	2.000	63.150.00	15:46:01	2.000	63.260.00
14:00:10	27.000	62.980.00	14:34:05	287	62.870.00	15:04:03	2.000	63.190.00	15:25:42	2.318	63.160.00	15:46:01	18.000	63.270.00
14:00:46	10.000	62.960.00	14:34:05	699	62.860.00	15:04:30	2.391	63.200.00	15:25:50	15.237	63.150.00	15:46:16	13.882	63.200.00
14:00:51	40.000	62.950.00	14:34:13	1.675	62.870.00	15:04:40	951	63.240.00	15:25:54	4	63.100.00	15:46:19	778	63.170.00
14:00:51	9.450	62.960.00	14:34:13	1.955	62.860.00	15:04:49	485	63.300.00	15:25:55	11.763	63.150.00	15:47:01	98	63.140.00
14:00:54	10.000	62.970.00	14:34:13	2.000	62.870.00	15:04:51	399	63.250.00	15:25:57	63	63.100.00	15:47:01	100	63.160.00
14:00:58	9.278	62.960.00	14:35:05	177.010	62.870.00	15:05:24	17949	63.260.00	15:26:07	240.237	63.150.00	15:47:23	4.428	63.150.00
14:00:58	4.774	62.940.00	14:35:20	2.758	62.860.00	15:06:07	822	63.240.00	15:26:22	100	63.140.00	15:48:45	2.000	63.230.00
14:01:02	2.576	62.920.00	14:37:03	68.618	62.870.00	15:06:39	33.003	63.250.00	15:26:29	1.708	63.100.00	15:48:45	2.000	63.240.00
14:01:03	2.000	62.950.00	14:38:36	3.863	62.910.00	15:06:44	201	63.240.00	15:26:42	900	63.120.00	15:48:45	9.656	63.250.00
14:01:04	3.010	62.960.00	14:38:36	3.000	62.906.47	15:06:47	819	63.250.00	15:26:45	63.157	63.100.00	15:48:56	6.320	63.230.00
14:01:04	38.496	62.980.00	14:39:00	200	62.900.00	15:06:58	1.019	63.240.00	15:26:42	774	63.000.00	15:49:02	791	63.250.00
14:01:20	11.003	62.960.00	14:39:00	1.137	62.910.00	15:06:59	4.782	63.250.00	15:26:53	28.311	63.110.00	15:49:04	1.870	63.230.00
14:01:33	7.946	62.930.00	14:39:00	207.561	62.920.00	15:07:12	20	63.290.00	15:27:08	3.646	63.120.00	15:49:26	34	63.180.00
14:01:48	4.431	62.990.00	14:39:58	10.955	63.070.00	15:07:15	648	63.260.00	15:27:08	135.809	63.110.00	15:50:02	20.000	63.230.00
14:02:03	5.000	62.900.00	14:39:58	67.225	63.000.00	15:07:16	1	63.290.00	15:27:21	489	63.090.00	15:50:17	8.449	63.240.00
14:02:03	53.360	62.890.00	14:41:03	2.000	62.990.00	15:07:24	373	63.260.00	15:27:21	185	63.080.00	15:50:17	8.449	63.250.00
14:02:03	411.608	62.840.00	14:41:22	1.351	62.930.00	15:07:25	3.594	63.250.00	15:27:23	3.916	63.110.00	15:50:24	250.000	63.280.00
14:02:03	1.001	62.810.00	14:41:46	170	62.970.00	15:07:29	3.071	63.290.00	15:27:26	12.504	63.090.00	15:50:32	238.854	63.250.00
14:02:05	25	62.840.00	14:42:25	16.073	62.900.00	15:07:32	2.990	63.300.00	15:27:26	6.850	63.100.00	15:51:12	1.186	63.240.00
14:02:03	5.000	62.810.00	14:42:26	52	62.970.00	15:07:37	2.946	63.300.00	15:27:41	4.748	63.100.00	15:51:22	30.813	63.250.00
14:02:03	40.787	62.840.00	14:42:31	389	62.980.00	15:07:54	786	63.380.00	15:27:41	12.879	63.090.00	15:51:26	1.294	63.230.00
14:02:12	11.573	62.890.00	14:42:56	212.057	62.960.00	15:08:08	619	63.340.00	15:27:41	182	63.080.00	15:52:01	793	63.200.00
14:02:17	4.780	62.900.00	14:43:40	131	62.980.00	15:08:12	3.214	63.380.00	15:27:41	6.661	63.050.00	15:52:05	950	63.230.00
14:02:19	1.500	62.920.00	14:43:40	25.000	62.980.00	15:08:12	21.789	63.400.00	15:27:44	26.774	63.110.00	15:52:12	63.210.00	63.210.00
14:02:19	1.406	62.980.00	14:44:35	161.638	62.960.00	15:08:12	145	63.370.00	15:27:44	5.000	63.130.00	15:52:57	1.963	63.190.00
14:02:19	500	63.010.00	14:44:47	1.718	62.980.00	15:08:12	145	63.390.00	15:27:51	4.748	63.090.00	15:53:00	538	63.180.00
14:02:19	21.594	63.020.00	14:44:57	1.356	62.960.00	15:08:12	185	63.400.00	15:27:51	9.496	63.080.00	15:53:00	326.200	63.200.00
14:02:23	88.427	62.890.00	14:45:22	265.175	62.980.00	15:08:12	414	63.320.00	15:27:51	10.756	63.060.00	15:54:05	1.000	63.170.00
14:02:30	2.000	62.900.00	14:45:22	1.311	62.950.00	15:08:12	32.850	63.350.00	15:27:51	63.295	63.050.00	15:54:05	27.734	63.200.00
14:02:30	95.468	62.840.00	14:46:18	1	62.980.00	15:08:41	25.600	63.410.00	15:28:09	6.329	63.060.00	15:54:34	415	63.160.00
14:03:07	1.904	62.830.00	14:46:29	166.342	63.000.00	15:08:53	38.550	63.450.00	15:28:13	25.130	63.050.00	15:54:52	1.415	63.190.00
14:03:18	4.394	62.810.00	14:47:00	15.000	63.020.00	15:09:45	1.875	63.410.00	15:28:21	112.000	63.060.00	15:55:13	52.670	63.200.00
14:04:36	1.000	62.830.00	14:47:26	27.017	63.000.00	15:09:48	1.244	63.430.00	15:28:26	27.671	63.050.00	15:55:16	1.383	63.210.00
14:05:01	47.088	62.800.00	14:47:55	746	63.000.00	15:09:48	171	63.400.00	15:28:31	63.004	63.000.00	15:55:16	1.830	63.210.00
14:06:01	10.564	62.830.00	14:48:13	6.983	63.000.00	15:09:59	171	63.430.00	15:28:35	1.002	63.070.00	15:56:19	25.841	63.210.00
14:06:07	300	62.820.00	14:48:32	15.266	63.020.00	15:10:13	4.980	63.440.00	15:28:35	3.746	63.060.00	15:57:04	2.953	63.240.00
14:06:13	116.547	62.830.00	14:48:51	100	63.000.00	15:10:13	4.907	63.450.00	15:28:39	928	63.070.00	15:57:48	450	63.250.00
14:06:16	8.267	62.850.00	14:49:06	192.657	63.010.00	15:10:17	4.615	63.420.00	15:28:45	19.295	63.060.00	15:58:03	7	63.280.00
14:06:28	100.000	62.830.00	14:49:15	600	63.030.00	15:10:21	677	63.410.00	15:28:48	1.178	63.060.00	15:58:19	234	63.290.00
14:06:29	1.433	62.820.00	14:49:15	477	63.070.00	15:10:21	3.560	63.420.00	15:28:48	821	63.050.00	15:58:35	1.548	63.260.00
14:06:29	73.674	62.800.00	14:49:15	23.923	63.100.00	15:10:21	5.743	63.450.00	15:28:48	1	63.040.00	15:58:36	1.284	63.250.00
14:06:49	127	62.820.00	14:49:15	477	63.090.00	15:10:21	1.000	63.460.00	15:28:56	100.000	63.050.00	15:58:39	122.887	63.240.00
14:06:57	1.127	62.790.00	14:49:15	340	63.020.00	15:10:21	2.460	63.400.00	15:29:02	3.402	63.000.00	15:58:39	63.220.00	63.220.00
14:07:05	2.000	62.820.00	14:49:32	9.724	63.080.00	15:10:22	775	63.360.00	15:29:18	21.998	63.050.00	15:59:19	366	63.210.00
14:07:05	48.000	62.830.00	14:50:08	2.000	63.040.00	15:10:26	4.034	63.430.00	15:29:19	74	63.070.00	16:00:16	62.679	63.240.00
14:07:05	2.000	62.790.00	14:50:10	5.000	63.030.00	15:10:27	199	63.370.00	15:29:19	941	63.100.00	16:00:30	6.724	63.210.00
14:07:13	190	62.820.00	14:50:14	20.585	63.020.00	15:10:36	1.000	63.390.00	15:29:21	1.924	63.070.00	16:00:44	893	63.240.00
14:07:13	993	62.790.00	14:50:14	4.903	63.030.00	15:10:36	398	63.400.00	15:29:21	99.300	63.060.00	16:00:44	63.220.00	63.220.00
14:07:14	2.000	62.820.00	14:50:36	675	63.040.00	15:10:36	398	63.410.00	15:29:32	2.000	63.050.00	16:01:00	60.150	63.210.00
14:07:31	50.235	62.830.00	14:50:41	2.124	63.090.00	15:10:39	9.046	63.430.00	15:29:32	6.368	63.060.00	16:01:01	2.020	63.220.00
14:07:39	1	62.820.00	14:50:41	29.789	63.100.00	15:10:43	1	63.400.00	15:29:32	3.194	63.080.00	16:01:50	3	63.250.00
14:07:44	57.965	62.830.00	14:50:53	1.000	63.080.00	15:10:44	3.059	63.410.00	15:29:32	670	63.090.00	16:01:51	3	63.230.00
14:07:53	3.363	62.800.00	14:50:53	8.000	63.100.00	15:10:45	100	63.400.00	15:29:32	13.807	63.100.00	16:02:04	1.459	63.250.00
14:08:06	116.689	62.830.00	14:51:08	943	63.110.00	15:10:45	199	63.410.00	15:29:40	33.338	63.080.00	16:02:05	146.294	63.230.00
14:08:21	107.664	62.840.00	14:51:30	10	63.130.00	15:10:48	57.036	63.430.00	15:29:44	2.000	63.060.00	16:03:20	337	63.210.00
14:08:36	328.071	62.890.00	14:51:30	20	63.200.00	15:10:56	3.506	63.410.00	15:29:59	500	63.090.00	16:03:22	275	63.220.00
14:09:37	7.955	62.900.00	14:51:30	43	63.250.00	15:10:59	24.601	63.400.00	15:30:03	63.060.00	63.060.00	16:03:34	1.275	63.240.00
14:10:11	83.502	62.890.00	14:51:30	4.972	63.200.00	15:11:05	45.000	63.390.00	15:30:03	7.481	63.050.00	16:03:43	670.990	63.250.00
14:10:11	79	62.990.00	14:51:33	1.000	63.100.00	15:11:05	25.026	63.400.00	15:30:03	668	63.060.00	16:03:49	14.925	63.270.00
14:10:25	16	62.980.00	14:51:58	80	63.130.00	15:11:26	26.000	63.370.00	15:30:10	2.000	63.090.00	16:03:57	14.744	63.290.00
14:10:26	5.649	62.970.00	14:52:00	43	63.120.00	15:11:32	151	63.360.00	15:30:10	100.000	63.100.00	16:03:57	220.336	63.300.00
14:10:26	20.351	62.970.00	14:52:00	45	63.140.00	15:11:32	21	63.370.00	15:30:10	63.200.00	63.200.00	16:04:04	1.548	63.260.00
14:10:29	2.500	62.970.00	14:52:00	81	63.170.00	15:11:36	34.780	63.370.00	15:30:24	8.261	63.120.00	16:04:40	1.023	63.290.00
14:10:29	16.614	62.980.00	14:52:07	70	63.100.00	15:11:41	50.000	63.350.00	15:30:32	4.716	63.140.00	16:05:00	384	63.260.00

Table with multiple columns containing numerical data, likely representing a schedule or list of items with associated values and dates.

Table with multiple columns containing numerical data, likely representing a schedule or list of items. Includes a legend for 'GD300C' and '48hs.' and various numerical values.

Table with multiple columns containing financial data, including numerical values, dates, and identifiers.

Table with multiple columns containing numerical data, likely representing a financial or statistical report. The table is organized into several vertical sections, each with its own header information. The data includes various numbers, some with decimal points, and some with bolded text indicating specific categories or sub-sections. The columns are not explicitly labeled but follow a consistent pattern of numerical entries.

Table with multiple columns containing numerical data, likely representing a schedule or list of items. The table is organized in a grid format with varying column widths and contains a large volume of text.

Table with multiple columns containing numerical data, likely representing a schedule or list of items. The table is organized in a grid-like structure with varying column widths and content density.

Table with multiple columns containing numerical data, likely representing a schedule or list of items. The table is organized into several vertical sections, each with its own set of columns and rows. The data includes various numbers, some with labels like 'P. Cierre', 'Inm.', and '48hs.'. The table is dense and spans the majority of the page.

Table with multiple columns containing financial data, including stock prices, volumes, and market indices. The table is organized into several vertical sections, each with its own sub-header and data rows. The data includes various stock symbols and their corresponding market values and trading volumes.

Table with multiple columns of numerical data, organized in a grid-like structure. Includes various numbers and some text labels like 'c/a: 115.10' and 'S29N4'.

Table with multiple columns containing numerical data, likely representing stock market transactions. Includes a legend for 'S31E5' and '48hs.' and various numerical values across rows.

Table with multiple columns containing numerical data, likely representing financial or market information. Includes various codes and values.

Table with multiple columns containing financial data, including dates, prices, and volumes. The table is organized into several vertical sections, each with its own header and data rows. Some sections include sub-headers like 'T2X4D', 'T2X4K', 'T2X4L', and 'T2X5K'.

Table with multiple columns containing numerical data, likely representing market prices or exchange rates. Includes various codes and values such as 13:56:15, 3.335.883, 509.50, 11:41:08, 6.495, 508.80, 11:11:48, 3.566, 320.00, 15:29:29, 50.000, 100.550.00, 15:26:02, 10.000, 109.750.00.

Table with multiple columns containing financial data, including dates, times, and numerical values. It is organized into several sections with headers like TVPY, TVPE, TVPP, TV25, TV26, TV27, TV28, TV29, TV30, TV31, TV32, TV33, TV34, TV35, TV36, TV37, TV38, TV39, TV40, TV41, TV42, TV43, TV44, TV45, TV46, TV47, TV48, TV49, TV50, TV51, TV52, TV53, TV54, TV55, TV56, TV57, TV58, TV59, TV60, TV61, TV62, TV63, TV64, TV65, TV66, TV67, TV68, TV69, TV70, TV71, TV72, TV73, TV74, TV75, TV76, TV77, TV78, TV79, TV80, TV81, TV82, TV83, TV84, TV85, TV86, TV87, TV88, TV89, TV90, TV91, TV92, TV93, TV94, TV95, TV96, TV97, TV98, TV99, TV100. Each section lists various time slots and corresponding values.

Table with multiple columns containing financial data, including dates, prices, and volumes. Includes various market indicators like TX26X, TX26D, and TX28X.

Table with multiple columns containing numerical data, likely representing a schedule or list of items with associated values. The table is organized into columns and rows, with some cells containing multiple values separated by commas.

Table with multiple columns containing financial data, including dates, prices, and volumes. The table is organized into several vertical sections, each with its own header and data rows. The data includes various market indicators and transaction details.

Table with multiple columns containing numerical data, likely representing a financial or statistical report. The table is organized into several vertical sections, with some columns containing specific identifiers like 'TZX27', 'TZX28', and 'TZXSX'. The data is presented in a dense grid format with varying column widths and some cells containing multiple lines of text.

Table with multiple columns containing market data including stock prices, volumes, and trade timestamps (e.g., 11:03:13, 11:03:18, etc.).

Table with multiple columns containing numerical data, likely representing financial or statistical information. The table is organized into several vertical sections, each with its own set of columns. The data includes various numbers, some with decimal points, and some with text labels like 'XY4X' and 'XY4D'. The table is very dense and spans the majority of the page.

Table with multiple columns containing numerical data, likely representing election results or financial records. The table is organized into several vertical sections, each with its own header and data rows. The data includes various numbers, some with bold formatting, and some with text labels like 'P. Cierre' or 'Inm.'. The columns are arranged in a grid-like structure, with some columns having multiple sub-columns of data.

Boletín Diario de la Bolsa de Comercio de Buenos Aires

Main table containing financial data with multiple columns for time, price, volume, and various market indicators. Includes sub-sections like 'DNC30', 'GNCXO', 'IRCFD', 'FMSP5', 'GN34D', 'GN34O', 'GN34Y', 'GN34Z', and 'GN40D'.

Table with 2 columns: Time (e.g., 13:08:33) and Price/Volume (e.g., 10.00, 72.35). Includes 'c/a: 72.35'.

GNCXO 48hs. c/a: 74.450,00

Table with 2 columns: Time and Price/Volume. Includes 'c/a: 74.450,00' and various time-price pairs.

IRCFD 48hs. c/a: 107,40

Table with 2 columns: Time and Price/Volume. Includes 'c/a: 107,40' and various time-price pairs.

11:03:58 Inm. c/a: 110.400,00

Table with 2 columns: Time and Price/Volume. Includes 'c/a: 110.400,00' and various time-price pairs.

DNC40 48hs. c/a: 112,00

Table with 2 columns: Time and Price/Volume. Includes 'c/a: 112,00' and various time-price pairs.

FMSP5 48hs. c/a: 70.500,00

Table with 2 columns: Time and Price/Volume. Includes 'c/a: 70.500,00' and various time-price pairs.

GN34D 48hs. c/a: 25,00

Table with 2 columns: Time and Price/Volume. Includes 'c/a: 25,00' and various time-price pairs.

GN34O 48hs. c/a: 28.000,00

Table with 2 columns: Time and Price/Volume. Includes 'c/a: 28.000,00' and various time-price pairs.

GN34Y Inm.

Table with 2 columns: Time and Price/Volume. Includes 'Inm.' and various time-price pairs.

GN34Z Inm.

Table with 2 columns: Time and Price/Volume. Includes 'Inm.' and various time-price pairs.

GN40D Inm. c/a: 100,50

Table with 2 columns: Time and Price/Volume. Includes 'c/a: 100,50' and various time-price pairs.

GN40O 48hs. c/a: 110.990,00

Table with 2 columns: Time and Price/Volume. Includes 'c/a: 110.990,00' and various time-price pairs.

GNXCX 48hs. c/a: 72,49

Table with 2 columns: Time and Price/Volume. Includes 'c/a: 72,49' and various time-price pairs.

Main data table containing multiple columns of numerical values and identifiers, organized in a grid-like structure with various sub-sections like IRCFO, IRCGD, IRCHDO, etc.

Table with multiple columns listing market data including time, price, volume, and various market codes (e.g., LMS70, LMS8D, LOC2D, MGC9D, MGCEX, MGCCHD, MRCAD, MGCHO). Rows represent different market segments and their corresponding values.

Table with multiple columns containing numerical data, likely representing flight schedules or statistics. Includes labels like 'MRCAO' and '48hs.' within the data rows.

Main table containing multiple columns of numerical data, likely representing flight schedules or cargo manifests, with various alphanumeric codes and values.

Main table containing market data with columns for time, price, volume, and instrument codes. Includes sub-sections for various financial instruments like PNCO, RUCMO, RUC60, etc.

Table with multiple columns containing numerical data, likely representing stock market transactions or financial records. Includes various codes and values.

Table with multiple columns containing stock market data, including stock symbols (e.g., P. Cierre, YMCHD, YMCHO, YMCID), prices, and volumes. The table is organized into several sections based on these symbols and includes various sub-sections like '48hs. c/a:' and '48hs. c/a: 112.000,00'.

Table with multiple columns containing numerical data, likely representing a schedule or list of items. The table is organized in a grid format with varying column widths and contains a large volume of text.

Main table containing market data with columns for time, price, volume, and various identifiers. Includes sub-sections for YMCOD, YMCQO, and YMCOT.

CERTIFICADOS DE PARTICIPACION

Table listing participation certificates (Certificados de Participación) with columns for time, price, volume, and issuer name (e.g., DT19Q, DT29Q, DT21Q).

OPCIONES

Vencimiento de ACCIONES PRIVADAS

Table with 2 columns: Month (Mayo, Junio, Agosto, Octubre) and Date (17/05/2024, 21/06/2024, 16/08/2024, 18/10/2024)

Vencimiento de TITULOS PUBLICOS

Table with 2 columns: Month (Mayo, Junio, Julio) and Date (29/05/2024, 26/06/2024, 29/07/2024)

Main table of public titles with columns for title name (e.g., AL30, A30C62000J), unit/lot, and price.

Table of public titles with columns for title name, unit/lot, and price.

Table of public titles with columns for title name, unit/lot, and price.

Table of public titles with columns for title name, unit/lot, and price.

Table of public titles with columns for title name, unit/lot, and price.

Table with multiple columns containing numerical data, likely representing a schedule or list of items. Includes sub-sections like 'GFGC31059J', 'GFGC35559J', 'GFGC37059J', 'GFGC34059J', and 'GFGC38559G'.

Table with multiple columns containing numerical data, likely representing stock market transactions. Includes various codes, prices, and quantities. Contains sub-sections like 'GFGC40059J' and 'GFGC41559G'.

Table with multiple columns containing market data, including time (HH:MM), volume, price, and trade type. Includes various symbols and codes like GFGC415590, GFGC43559J, and GFGC45559J.

Table with multiple columns containing numerical data, likely representing a schedule or list of items. Includes sub-sections like 'GFGC475590', 'GFGC49559J', 'GFGC21559J', 'GFGC23559J', 'GFGC51559J', and 'GFGC47559J'.

Boletín Diario de la Bolsa de Comercio de Buenos Aires

Table with 4 columns: Time, Quantity, Price, and Volume. It lists various market transactions for different securities, organized into sections like GFGV24559J, GFGV26559G, GFGV26559J, GFGV27559J, and GFGV28559J. Each entry includes a specific time, the number of units traded, the price per unit, and the total volume.

Table with multiple columns of numbers and text, including identifiers like 'GFGV29559J' and 'GFGV31059J'. The table contains a large volume of data points organized in a grid-like structure.

Table with multiple columns containing numerical data, likely representing a schedule or list of items. Includes various codes and numbers such as 14:24:54, 2, 94,10, 16:35:31, 1, 83,90, 13:33:44, 131, 167,90, 11:07:05, 2, 210,00, and various alphanumeric codes like GFGV40059G, GFGV40059J, GFGV37059J, GFGV41559G, GFGV41559J, PAMP, PAMC1480JU, PAMC1600JU, PAMC1720JU, PAMC1840JU, PAMC1900JU, PAMC1900MY, and PAMC2080JU.

OPERACIONES DE PASES Y CAUCIONES

TASA	MTO. CTDO.	MTO. FUT.	TASA	MTO. CTDO.	MTO. FUT.	TASA	MTO. CTDO.	MTO. FUT.		
DOLAR	14-May		12:07:00	1,550	8,510,850	8,513,380	11:06:00	38,600	3,257,240,450	3,260,685,080
11:05:06	2,000	212,708,530	12:08:04	2,470	12,181,000	12,186,770	11:06:01	38,700	74,443,894,030	74,522,824,950
11:10:07	1,450	5,000,000	12:08:11	2,500	2,819,000	2,820,350	11:06:04	38,600	15,261,213,610	15,277,352,870
11:10:07	1,500	4,137,000	12:09:28	2,250	37,466,800	37,482,970	11:06:14	38,680	6,205,921,380	6,212,497,970
11:10:07	1,700	2,023,000	12:11:39	1,600	2,783,490	2,784,340	11:06:23	38,690	729,041,550	729,814,330
11:10:07	2,000	88,840,000	12:12:05	2,000	35,736,830	35,750,540	11:06:23	38,700	19,045,783,140	19,065,976,890
11:11:17	1,900	200,000	12:18:03	1,600	78,337,680	78,361,710	11:06:23	38,680	5,919,163,620	5,925,436,320
11:11:17	2,000	35,330,000	12:18:08	1,550	36,622,150	36,633,040	11:06:28	38,600	26,045,508,740	26,073,052,760
11:12:25	1,800	6,433,170	12:18:08	1,510	82,229,800	82,253,620	11:06:40	38,700	2,881,010,750	2,884,065,410
11:12:25	1,850	5,971,500	12:31:42	2,000	1,743,480	1,744,150	11:06:43	38,600	5,635,260,420	5,641,219,910
11:33:11	1,800	8,936,950	12:35:04	1,550	94,390,770	94,418,840	11:06:47	38,680	433,869,300	433,869,300
11:34:01	0,900	474,625,000	12:49:34	1,900	165,629,000	165,689,380	11:06:47	38,690	846,272,000	847,169,050
11:34:18	0,850	1,135,180,000	13:10:44	1,550	9,086,140	9,088,640	11:06:47	38,700	38,515,686,160	38,646,618,760
11:34:39	0,800	10,920	13:22:42	1,750	102,174,030	102,208,320	11:06:47	38,600	33,494,963,120	33,533,385,190
11:40:23	0,820	4,075,740	13:28:18	1,700	1,970,766,030	1,971,408,550	11:06:58	38,690	1,377,412,000	1,378,872,060
11:45:39	1,000	14,736,770	13:49:33	1,900	2,360,459,160	2,361,319,260	11:06:58	38,700	3,379,406,920	3,382,990,020
11:47:44	0,820	594,392,760	14:03:01	1,600	26,794,000	26,802,220	11:06:59	38,600	521,423,951,480	521,975,375,140
11:47:44	0,810	10,123,550	14:11:29	1,500	7,253,000	7,255,080	11:07:29	38,550	34,300,233,600	34,336,460,290
11:47:44	0,800	476,889,140	14:17:30	1,600	342,510,980	342,616,090	11:07:38	38,600	3,038,160,000	3,041,372,960
11:47:44	0,770	402,151,520	14:18:49	1,900	54,396,710	54,396,810	11:07:38	38,550	27,974,960	28,004,510
11:47:44	0,760	118,537,000	14:24:18	1,600	803,130	803,370	11:07:40	38,600	22,610,618,490	22,634,529,990
11:47:44	0,752	102,305,000	14:28:18	1,900	372,597,330	372,733,100	11:07:40	38,550	39,674,387,390	39,716,290,060
11:47:44	0,800	476,889,140	14:31:18	1,800	347,880	348,000	11:07:54	38,600	1,680,548,214,690	1,682,325,451,970
11:52:21	1,850	5,971,500	14:42:28	1,900	7,000,000	7,002,550	11:08:18	38,650	3,719,475,000	3,723,413,570
11:52:25	1,800	8,936,950	14:42:39	1,800	475,409,740	475,573,850	11:08:18	38,690	5,483,769,740	5,489,582,540
11:53:11	1,800	8,936,950	14:49:33	1,600	54,032,160	54,048,740	11:08:18	38,700	25,191,342,800	25,218,052,540
11:53:11	1,850	4,746,200,630	15:00:54	1,500	11,258,840	11,302,690	11:08:18	38,710	17,758,215,570	17,785,215,570
11:56:21	0,670	650,020	15:05:21	1,800	1,758,440	1,760,820	11:08:24	38,600	2,002,007,321,810	2,004,121,088,890
11:56:21	0,740	539,000	15:05:42	1,500	130,282,840	130,320,320	11:08:24	38,650	64,951,918,000	65,020,695,850
11:56:21	0,750	3,664,897,810	15:04:27	1,900	72,335,400	72,361,760	11:08:24	38,600	962,321,957,510	963,339,645,930
12:00:13	0,670	7,003,550	15:10:23	1,060	5,946,600	5,947,810	11:08:36	38,650	48,000,000,000	48,005,827,400
12:01:11	0,750	100,000,000	15:13:35	1,800	8,872,730	8,873,470	11:08:36	38,600	452,000,000,000	452,479,243,940
12:03:28	0,690	15,380	15:55:21	1,900	28,040,000	28,049,680	11:08:37	38,600	93,984,078,320	94,083,469,700
12:03:28	0,750	1,900,000,000	16:08:50	1,000	1,660,050	1,660,370	11:09:04	38,650	764,558,000,000	765,367,593,610
12:09:46	0,670	4,194,928,670	16:08:50	1,000	1,660,050	1,660,370	11:09:13	38,650	24,462,271,930	24,488,141,620
12:18:51	0,750	8,810,580	DOLAR	28-May	456,000,000	456,365,420	11:09:13	38,650	100,000,000	100,105,890
12:21:28	0,680	200,020	DOLAR	31-May	456,000,000	456,365,420	11:09:24	38,650	60,412,209,550	60,416,209,550
12:24:16	0,750	31,880	15:29:42	1,000	10,483,000	10,498,510	11:09:25	38,600	560,748,477,340	561,341,488,060
12:24:16	0,751	1,051,939,270	15:29:42	1,000	12,000,000	12,005,920	11:09:35	38,650	314,690,380	315,023,610
12:25:41	0,750	524,294,380	06-Jun	2,850	24,127,000	24,172,210	11:09:36	38,600	93,269,235,420	93,367,870,820
12:26:35	0,751	1,797,595,540	15:23:43	2,850	24,127,000	24,172,210	11:10:01	38,600	900,000,000,000	900,953,013,700
12:38:31	0,700	8,279,590	15:30:22	1,000	25,500,000	25,517,470	11:10:02	38,600	729,552,030	730,323,560
12:39:29	0,751	112,680,530	DOLAR	10-Jun	25,500,000	25,517,470	11:10:03	38,650	600,000,000	600,635,340
12:41:19	0,750	699,000	DOLAR	14-Jun	154,250,130	154,545,950	11:10:19	38,600	14,982,185,010	14,998,029,170
12:41:19	0,751	1,510,701,210	DOLAR	12-Jun	31,112,000	31,188,720	11:10:19	38,600	2,000,000,000	2,002,117,810
12:50:21	0,750	46,936,000	11:49:46	3,000	31,112,000	31,188,720	11:10:20	38,600	10,323,861,280	10,334,779,110
12:50:43	0,751	2,272,674,900	12:41:50	3,000	21,980	22,040	11:10:25	38,650	900,000,000,000	900,953,013,700
12:51:58	0,750	778,270	12:51:35	3,000	4,279,520	4,290,070	11:10:26	38,600	79,093,129,940	79,176,773,620
12:54:48	0,751	572,119,000	12:43:11	2,750	19,575,000	19,581,420	11:10:43	38,650	990,000,000,000	991,048,315,070
12:57:14	0,750	899,000	14:46:54	2,500	8,425,000	8,442,310	11:10:43	38,650	28,295,109,000	28,325,028,960
12:57:16	0,751	191,936,000	15:43:22	2,000	65,145,100	65,252,190	11:10:43	38,600	3,960,000,000,000	3,964,193,260,280
13:03:56	0,750	63,662,380	DOLAR	14-Jun	25,500,000	25,517,470	11:10:47	38,600	4,186,977,890	4,191,405,760
13:12:04	0,751	925,487,460	11:41:19	2,000	690,930	692,140	11:10:50	38,650	3,960,000,000,000	3,964,193,260,280
13:18:01	0,750	414,670	12:43:11	2,500	52,946,540	53,079,410	11:10:51	38,600	73,771,049,020	73,849,020,000
13:25:23	0,751	300,220,000	12:32:42	3,000	1,000,000	1,002,630	11:10:53	38,600	3,873,408,838,940	3,877,507,404,300
13:28:24	0,750	2,230,000	12:42:53	3,000	16,970,000	17,017,610	11:11:16	38,690	2,078,000,000	2,080,202,680
13:31:48	0,751	248,588,970	12:42:53	3,250	64,163,460	64,346,290	11:11:17	38,690	2,716,745,017,140	2,719,621,789,590
13:43:42	0,751	2,530	12:43:11	4,000	15,499,000	15,560,260	11:11:27	38,690	1,300,000,000	1,301,378,000
13:45:12	0,750	254,623,880	12:43:11	4,000	36,422,540	36,550,270	11:11:27	38,690	929,497,139,760	930,423,932,540
13:45:23	0,750	1,030,960	12:54:59	3,000	180,954,440	181,430,370	11:11:33	38,690	350,865,000,000	351,236,916,900
13:45:41	0,751	588,550,230	13:12:43	2,900	98,500	98,750	11:11:33	38,650	3,371,335,211,380	3,374,905,132,080
13:46:17	0,890	1,300,000,000	13:16:22	3,000	55,000,000	55,146,660	11:11:45	38,600	1,834,032,132,260	1,835,971,684,050
13:46:48	1,000	1,800,000	13:18:00	2,900	50,000,000	50,150,000	11:11:58	38,650	160,568,000,000	160,738,026,120
13:47:03	1,000	820,407,650	14:01:24	2,870	6,500,000	6,516,360	11:12:10	38,640	1,818,483,875,780	1,820,767,365,460
13:51:41	1,499	133,393,000	14:01:24	2,900	42,340,000	42,447,630	11:12:10	38,650	1,960,500,000	1,962,570,000
13:57:53	1,000	461,318,370	14:25:28	2,600	20,000,000	20,045,590	11:12:12	38,600	879,616,160,570	879,691,404,700
14:00:15	1,000	400,720	14:27:30	2,600	56,540,390	56,647,340	11:12:12	38,600	21,892,137,440	21,915,289,130
14:10:00	1,000	4,854,000	14:30:40	3,000	65,895,330	66,068,640	11:12:18	38,640	771,534,000,000	773,350,669,150
14:15:13	0,999	90,000,000	16:10:49	2,600	64,163,530	64,346,290	11:12:37	38,600	152,496,095,290	152,657,385,120
14:15:13	1,000	1,610,667,630	DOLAR	24-Jun	85,000,000	85,293,420	11:12:37	38,600	29,542,638,000	29,573,920,820
14:19:21	1,498	656,790	14:58:52	3,000	85,000,000	85,293,420	11:12:38	38,600	930,723,206,490	931,707,478,150
14:19:21	1,500	9,047,860	14:58:52	3,000	85,0					

OPERACIONES DE PASES Y CAUCIONES

Table with columns: TASA, MTO. CTDO., MTO. FUT., TASA, MTO. CTDO., MTO. FUT., TASA, MTO. CTDO., MTO. FUT. It contains multiple columns of numerical data representing market operations.

OPERACIONES DE PASES Y CAUCIONES

TASA	MTO. CTDO.	MTO. FUT.	TASA	MTO. CTDO.	MTO. FUT.	TASA	MTO. CTDO.	MTO. FUT.			
11:37:55	38.710	2.787.946,460	2.790.903.210	11:46:05	38.550	1.978.973.322,050	1.981.063.443,200	12:00:13	38.590	17.447.470,390	17.465.916.910
11:37:55	38.740	505.777.181,750	506.313.984,400	11:46:20	38.560	5.848.376,000	5.855.153,080	12:00:35	38.600	3.000.172,600	3.003.172,600
11:37:55	38.550	110.401.866,000	110.518.468,520	11:46:30	38.550	25.525.904,750	25.552.864,300	12:00:25	38.590	101.634.717,520	101.742.171,870
11:37:55	38.520	1.657.338,000	1.659.087,060	11:46:33	38.600	512.361.449,460	512.903.289,240	12:00:36	38.600	45.000.000,000	45.047.589,040
11:37:55	38.510	290.211.767,600	290.511.960,800	11:46:47	38.610	19.764.663,380	19.785.570,620	12:00:37	38.590	13.294.944,620	13.309.000,830
11:37:59	38.750	607.362,460	608.007,260	11:47:00	38.600	346.238.349,820	346.604.506,710	12:00:43	38.600	45.000.000,000	45.047.589,040
11:38:00	38.510	106.945.983,100	107.058.818,440	11:48:01	38.610	1.705.474,180	1.707.478,450	12:00:45	38.590	3.013.449,440	3.016.653,440
11:38:07	38.650	3.451.416,910	3.455.071,630	11:48:01	38.620	1.923.726,960	1.925.762,420	12:00:48	38.600	45.000.000,000	45.047.589,040
11:38:07	38.510	11.201,420	11.213,240	11:48:01	38.650	896.370.598,860	897.319.769,370	12:00:48	38.590	1.000.000,000	1.001.057,260
11:38:08	38.650	6.300.000,000	6.306.671,100	11:48:02	38.600	19.088.908,470	19.109.059,630	12:00:53	38.600	45.000.000,000	45.047.589,040
11:38:09	38.510	459.759,330	460.244,410	11:48:57	38.610	8.700.317,000	8.706.462,240	12:00:54	38.590	6.636.659,610	6.643.676,290
11:38:11	38.510	71.570.651,090	71.646.437,550	11:48:24	38.650	892.299.683,000	893.244.542,800	12:00:58	38.600	27.062.126,320	27.062.816,320
11:38:11	38.750	364.912.304,090	365.299.710,990	11:48:30	38.600	1.316.405.703,850	1.317.797.847,160	12:01:10	38.650	7.640.000,000	7.648.090,000
11:38:12	38.510	3.513.193,030	3.516.899,690	11:48:38	38.570	990.000.000,000	991.046.145,210	12:01:10	38.600	24.368.011,940	24.393.781,960
11:38:13	38.740	298.785.806,000	299.102.928,250	11:48:50	38.560	475.979.502,340	476.482.345,540	12:01:44	38.680	1.240.000,000	1.241.314,660
11:38:14	38.510	2.387.237,970	2.389.556,670	11:48:54	38.600	1.799.701,000	1.801.694,250	12:01:45	38.600	280.466.398,880	280.763.001,680
11:38:15	38.750	900.000.000,000	900.955.479,450	11:48:54	38.650	898.200.299,000	899.151.406,990	12:02:14	38.680	2.995.780,000	2.995.780,000
11:38:15	38.510	923.891.986,250	924.866.755,580	11:48:54	38.560	86.184,060	86.275,110	12:02:14	38.690	340.578.885,870	340.939.899,490
11:38:21	38.520	270.000,000	270.284,940	11:48:56	38.600	50.229.000,000	50.282.118,990	12:02:15	38.600	26.969.950,300	26.969.950,300
11:38:21	38.750	2.822.353.973,000	2.825.350.307,680	11:48:57	38.560	867.231.969,330	868.701.369,930	12:02:29	38.690	1.626.464,740	1.626.464,740
11:38:22	38.510	45.667,690	45.748,960	11:49:09	38.650	570.335,000	570.938,930	12:02:32	38.690	900.000.000,000	900.954.000,000
11:38:22	38.510	2.074.376.015,000	2.076.578.263,500	11:49:10	38.560	294,920	295,230	12:02:34	38.680	1.848.190,520	1.850.149,090
11:38:23	38.510	193.808,740	194.013,220	11:49:14	38.600	1.266.645,070	1.267.984,580	12:02:36	38.690	90.970.000,000	90.930.328,200
11:38:23	38.750	1.514.544.399,930	1.516.152.306,630	11:49:16	38.650	900.000.000,000	900.953.013,700	12:02:42	38.680	9.014.863,880	9.024.417,160
11:38:24	38.510	2.508.025,000	2.509.420,180	11:49:18	38.600	5.909.354,930	5.915.601,290	12:02:48	38.690	300.000.000,000	300.318.000,000
11:38:24	38.800	52.552.687,070	52.608.551,290	11:49:20	38.570	900.000.000,000	901.046.145,210	12:02:48	38.680	14.193,920	14.208,960
11:38:24	38.850	702.046,000	702.793,240	11:49:36	38.560	811.750.922,140	812.608.492,950	12:02:48	38.690	1.719.350,000	1.721.172,520
11:38:24	38.510	1.273.578.482,000	1.274.935.802,640	11:49:37	38.600	1.992.000,000	1.994.106.610	12:02:50	38.680	9.637.127,970	9.647.340,690
11:38:28	38.520	486.925,380	487.439,250	11:49:37	38.650	898.908.000,000	899.598.904,360	12:03:00	38.690	138.734.591,510	138.881.649,670
11:38:29	38.510	118.654.542,000	118.771.908,990	11:49:39	38.600	2.103.411.489,990	2.104.921.268,300	12:03:01	38.610	20.523.203,900	20.581.978,320
11:38:29	38.520	140.479,440	140.627,690	11:49:52	38.570	1.000.000,000	1.001.056,710	12:03:01	38.690	708.275.265,990	709.026.037,770
11:38:29	38.800	655.250.654,000	655.948.989,590	11:49:52	38.560	2.708.247.752,810	2.711.108.849,990	12:03:02	38.680	12.343.067,970	12.343.067,970
11:38:34	38.520	281.637,000	281.935,190	11:50:08	38.670	792.243,970	793.081,140	12:03:05	38.690	879.553,340	879.553,340
11:38:35	38.900	159.072.808,000	160.043.192,990	11:50:11	38.600	499.207.756,030	499.735.685,330	12:03:07	38.690	712.637.460,000	713.657.755,340
11:38:36	38.510	3.509.323,980	3.513.027,520	11:50:11	38.600	403.299,760	403.922,420	12:03:43	38.650	900.000.000,000	900.953.013,700
11:38:36	38.900	1.608.186.970,770	1.609.900.901,500	11:50:18	38.570	200.600,000	200.811,980	12:04:07	38.600	343.075.168,440	343.437.982,170
11:38:40	38.520	834.057,920	834.938,140	11:50:18	38.560	906.243.591,400	907.200.981,900	12:04:12	38.680	52.269,000	52.269,000
11:38:41	38.750	9.569.250,230	9.579.409,360	11:50:27	38.640	15.626.918,310	15.643.461,420	12:04:12	38.690	47.831,000	47.881,700
11:38:41	38.900	111.385.957,770	111.504.667,730	11:50:28	38.600	900.000.000,000	900.950.794,520	12:04:12	38.610	277.870.434,100	277.870.434,100
11:38:43	38.520	202.243,000	202.456,440	11:50:28	38.560	900.000.000,000	900.950.794,520	12:05:58	38.610	2.400.000,000	2.400.558,740
11:38:44	38.900	71.003.047,000	71.078.718,750	11:50:28	38.640	36.069.197,640	36.107.381,590	12:05:59	38.600	4.845.291,900	4.851.417,010
11:38:44	38.520	2.020.957,220	2.023.090,020	11:50:40	38.650	500.267,000	500.796,730	12:06:11	38.610	3.200.000,000	3.203.384,990
11:38:45	38.900	157.362.287,000	157.529.996,410	11:50:41	38.640	863.930.802,360	864.545.385,550	12:06:11	38.600	47.405.103,600	47.455.236,130
11:38:46	38.510	3.509.323,980	3.513.027,520	11:50:43	38.600	86.938.371,410	87.019.409,390	12:06:12	38.600	20.523.203,900	20.581.978,320
11:38:47	38.800	208.735.838,000	208.958.298,950	11:50:46	38.650	900.000.000,000	900.953.013,700	12:07:13	38.620	7.728.000,000	7.728.168,390
11:38:49	38.890	1.127.745,000	1.128.946,590	11:50:47	38.600	8.973.481,000	8.982.971,300	12:07:13	38.640	696.914,340	697.652,120
11:38:49	38.900	84.124.199,000	84.213.854,670	11:50:53	38.640	408.755,000	409.187,720	12:07:13	38.650	2.487.077,830	2.489.711,410
11:38:49	38.530	3.503.186,090	3.506.684,110	11:50:54	38.650	900.000.000,000	900.953.013,700	12:07:13	38.690	21.726.950,990	21.726.950,990
11:38:49	38.900	45.948.028,000	45.996,000	11:50:54	38.640	4.244.498,000	4.248.991,560	12:07:13	38.690	386.369.018,840	386.778.653,090
11:38:50	38.510	5.151.430	5.156,870	11:50:54	38.650	2.407.690,000	2.410.239,510	12:07:15	38.610	600.330,520	600.605,550
11:38:50	38.900	1.898.370.507,000	1.900.393.701,880	11:50:59	38.600	1.598.590,990	1.600.069,150	12:07:18	38.620	1.000.000,000	1.001.058,080
11:38:52	38.530	4.992.364,950	4.997.634,970	11:51:00	38.650	9.397.345,000	9.407.299,890	12:07:18	38.610	4.776.226,540	4.781.278,870
11:38:52	38.510	2.696.567,410	2.699.430,210	11:51:10	38.640	900.000.000,000	900.952.767,130	12:07:18	38.610	600.000,000	602.637,130
11:38:52	38.900	975.978.216,590	977.018.368,730	11:51:05	38.600	13.944.780,510	13.959.527,990	12:07:21	38.610	797.785.936,680	798.629.841,250
11:38:53	38.530	128.714,950	128.850,820	11:51:07	38.650	29.689.165,000	29.720.602,980	12:08:36	38.630	595.898,000	596.528,680
11:38:53	38.900	767.407.876,000	768.288.810,690	11:51:08	38.600	907.952.706,320	908.912.897,400	12:08:36	38.640	4.011.907,690	4.016.154,820
11:38:59	38.530	5.072.957,530	5.077.409,160	11:51:20	38.640	10.100.000,000	10.110.692,160	12:08:36	38.650	48.944.685,100	48.996.512,830
11:39:00	38.900	1.254.608.685,640	1.255.945.789,160	11:51:20	38.600	367.900.000,000	368.289.570,820	12:08:47	38.680	71.935.739,720	71.935.739,720
11:39:04	38.800	12.800.000,000	12.813.606,580	11:51:20	38.600	1.127.072.070,080	1.128.263.987,990	12:08:47	38.650	8.181.064,330	8.189.727,290
11:39:04	38.900	82.018.699,000	82.086.110,730	11:51:39	38.560	688.048.364,970	688.775.245,550	12:08:51	38.680	1.923.052,750	1.923.052,750
11:39:04	38.540	17.000,000	17.186,890	11:51:40	38.600	30.200.000,000	30.231.970,630	12:08:51	38.650	37.099.571,210	37.949.713,820
11:39:04	38.530	327.000.345,190	327.000.345,190	11:51:40	38.650	1.187.322.481,160	1.188.757.627,620	12:09:25	38.680	2.496.270,190	2.496.270,190
11:39:05	38.510	102.227.092,000	102.336.040,880	11:51:53	38.600	5.227.611,000	5.227.611,000	12:09:25	38.690	2.093.834,040	2.093.834,040
11:39:06	38.530	5.021.139,530	5.026.439,920	11:51:56	38.650	19.699.346,510	19.720.206,230	12:09:27	38.680	55.844.290,380	55.903.470,810
11:39:13	38.5										

OPERACIONES DE PASES Y CAUCIONES

Table with columns: TASA, MTO. CTDO., MTO. FUT., TASA, MTO. CTDO., MTO. FUT., TASA, MTO. CTDO., MTO. FUT. It contains multiple columns of numerical data representing market operations.

OPERACIONES DE PASES Y CAUCIONES

TASA	MTO. CTDO.	MTO. FUT.	TASA	MTO. CTDO.	MTO. FUT.	TASA	MTO. CTDO.	MTO. FUT.
12:38:17	38,850	327.989.501,910	12:47:04	38,860	943.211,970	12:53:00	38,930	5.855.470,000
12:38:17	38,890	4.005.570,000	12:47:05	38,900	1.104.000,000	12:53:00	38,910	1.906.213,650
12:38:17	38,900	542.390.555,770	12:47:10	38,860	6.309.070,540	12:53:01	38,930	6.626.378,000
12:38:29	38,910	15.459.938,000	12:47:14	38,900	760.000.457,620	12:53:01	38,910	1.360.777,530
12:38:30	38,900	3.684.355,620	12:47:17	38,860	6.000,000,000	12:53:05	38,900	1.111.385,780
12:38:37	38,910	15.700.000,000	12:47:18	38,900	514.575.566,000	12:53:07	38,910	2.170.279,580
12:38:38	38,900	3.602.225,000	12:47:20	38,860	243.310,000	12:53:07	38,930	2.481.019,530
12:38:41	38,910	15.000.000,000	12:47:22	38,900	3.935.000,000	12:53:08	38,900	802.069,320
12:38:42	38,900	27.569.083,080	12:47:22	38,860	10.329.360	12:53:08	38,930	500.000.000,000
12:39:01	38,900	10.051,240	12:47:25	38,900	2.940,000,000	12:53:10	38,900	240.056,480
12:39:01	38,910	3.065.948,760	12:47:26	38,860	47.346.892,700	12:53:14	38,910	2.921.580,540
12:39:03	38,800	13.280.545,070	12:47:56	38,900	900.000.000,000	12:53:14	38,930	1.186.728,460
12:39:16	38,900	3.715.000,000	12:47:57	38,860	211.295.614,160	12:53:15	38,900	865.168,490
12:39:19	38,800	1.324,000,000	12:47:59	38,900	666.600.000,000	12:53:16	38,910	6.634.441,230
12:39:25	38,900	17.388.749,280	12:48:00	38,900	9.201.387,890	12:53:19	38,900	1.104.094,490
12:39:40	38,910	500.000.000,000	12:48:02	38,900	686.000.000,000	12:53:21	38,920	89.193,730
12:39:46	38,900	5.200.080,330	12:48:03	38,860	100.488,650	12:53:21	38,930	507.846.251,270
12:39:49	38,900	500.000.000,000	12:48:05	38,900	900.000.000,000	12:53:31	38,910	1.799.986,540
12:39:52	38,900	5.054.587,410	12:48:05	38,860	2.721.177,980	12:53:37	38,930	3.039.934,000
12:39:57	38,910	9.650.484,000	12:48:11	38,900	363.600.000,000	12:53:37	38,910	10.423.831,450
12:39:57	38,900	402,440	12:48:15	38,860	27.231.454,100	12:53:44	38,930	2.376.613,500
12:39:58	38,910	500.000.000,000	12:48:23	38,900	6.047.520.213,580	12:53:45	38,910	80.207.355,120
12:40:00	38,900	1.759,000,000	12:48:28	38,850	6.478.324,380	12:53:51	38,930	10.715.400,000
12:40:05	38,910	500.000.000,000	12:48:29	38,900	253.436.785,000	12:53:51	38,910	441.921,830
12:40:08	38,900	7.521.624,870	12:48:34	38,860	1.311.734,650	12:53:57	38,930	46.759.116,000
12:40:13	38,910	4.962.704,220	12:48:37	38,900	327.949.140,820	12:53:58	38,910	1.709.169,140
12:40:19	38,900	249.208.792,924	12:48:37	38,860	924,040	12:54:03	38,930	4.389.504,300
12:40:46	38,910	900.000.000,000	12:48:40	38,900	272.700.000,000	12:54:07	38,910	83.650.441,150
12:40:48	38,900	5.041.844,290	12:48:41	38,860	3.971.906,860	12:54:09	38,930	9.603.476,610
12:40:50	38,910	988.809.130,030	12:48:41	38,900	26.097.741,560	12:54:15	38,940	1.797.331,000
12:40:51	38,920	3.000,000	12:48:41	38,860	792.181,440	12:54:15	38,910	15.476.110,110
12:40:53	38,910	900.000.000,000	12:48:47	38,860	15.545.000,000	12:54:19	38,940	45.000.000,000
12:40:55	38,900	1.406.485,110	12:48:47	38,860	12.500,000	12:54:20	38,930	1.279.048,250
12:40:58	38,910	900.000.000,000	12:48:48	38,900	23.960.000,000	12:54:24	38,940	1.004.723.429,000
12:40:58	38,900	4.143.422,490	12:48:49	38,860	6.764.976,250	12:54:26	38,930	10.032.220,870
12:41:05	38,900	990.000.000,000	12:48:50	38,860	108.460.000,000	12:54:26	38,910	2.970.000.000,000
12:41:05	38,900	1.153,200	12:48:52	38,860	3.937.599,140	12:54:28	38,930	151.624,110
12:41:05	38,910	990.000.000,000	12:48:54	38,890	415.553,000	12:54:29	38,940	990.000.000,000
12:41:06	38,900	390,000,000	12:48:54	38,900	41.884.447,000	12:54:29	38,930	671.097,970
12:41:06	38,910	1.788.453.451,880	12:48:55	38,860	1.447.270,320	12:54:29	38,910	332.761,460
12:41:09	38,900	900.000.000,000	12:48:59	38,900	1.360.000,000	12:54:30	38,940	2.025.086.251,270
12:41:10	38,910	2.007.946,980	12:49:01	38,860	1.456.786,460	12:54:31	38,910	282.388.590,390
12:41:14	38,900	202.799.370,040	12:49:04	38,900	7.625,000,000	12:54:36	38,930	2.798,000,000
12:41:17	38,850	5.329.877,300	12:49:04	38,860	21.069,970	12:54:36	38,940	8.943.026,000
12:41:20	38,900	416.600.000,000	12:49:07	38,900	180.080.000,000	12:54:37	38,910	381.816.970,000
12:41:25	38,900	18.679.382,150	12:49:11	38,860	180.271.927,870	12:54:40	38,940	45.000.000,000
12:41:38	38,900	1.197.380.722,340	12:49:11	38,900	4.000.000,000	12:54:41	38,910	24.880.829,050
12:42:02	38,910	981.272,540	12:49:12	38,860	8.072.534,370	12:54:45	38,930	128.468,880
12:42:02	38,920	358.418.727,460	12:49:13	38,900	230.800.000,000	12:54:45	38,940	3.036.155,000
12:42:03	38,900	16.600.000,000	12:49:13	38,860	901.639,750	12:54:45	38,910	2.630,700
12:42:08	38,920	14.920.000,000	12:49:15	38,900	5.122.464.963,090	12:54:50	38,940	466.229.730,000
12:42:15	38,900	1.003.939.703,740	12:49:41	38,910	11.751.000,000	12:54:54	38,910	2.722.132,360
12:42:31	38,920	1.800.000.000,000	12:49:43	38,900	910.424.215,110	12:54:55	38,940	34.670.398,000
12:42:33	38,900	588.553,490	12:49:46	38,910	900.000.000,000	12:54:55	38,910	2.454.870,060
12:42:35	38,900	900.000.000,000	12:49:51	38,860	2.872.753.936,380	12:54:56	38,940	20.081.401,000
12:42:36	38,900	8.725.508,950	12:50:02	38,910	4.615,000,000	12:54:58	38,940	3.031.089,130
12:42:38	38,920	399.063.241,900	12:50:02	38,900	902.342.824,000	12:54:59	38,910	330.310.000,000
12:42:38	38,930	3.130.364,000	12:50:06	38,910	124.230.000,000	12:55:00	38,910	752.192,860
12:42:38	38,940	497.806.397,100	12:50:06	38,900	1.405.216.018,220	12:55:02	38,910	11.049.472,560
12:42:40	38,900	3.987.908,570	12:50:10	38,910	375.000.000,000	12:55:08	38,910	23.670.994,060
12:42:42	38,940	900.000.000,000	12:50:11	38,900	5.245.299,950	12:55:09	38,940	50.500.000,000
12:42:42	38,910	21.002.091,430	12:50:14	38,910	713.300.000,000	12:55:09	38,910	87.120.578,330
12:42:44	38,900	879.350.284,720	12:50:16	38,900	13.153.600,300	12:55:11	38,940	4.655.306,000
12:42:45	38,900	2.880.000.000,000	12:50:18	38,900	164.200.000,000	12:55:13	38,910	23.982.160,570
12:42:47	38,910	1.855,180	12:50:19	38,900	432.350,000	12:55:16	38,940	3.698.778,000
12:42:47	38,940	1.979.998.144,820	12:50:20	38,910	1.411.000,000	12:55:17	38,910	153,100
12:42:48	38,900	50.000,000	12:50:21	38,900	414.421,870	12:55:20	38,940	69.990.000,000
12:42:49	38,940	900.000.000,000	12:50:22	38,910	52.980.000,000	12:55:22	38,910	254.346.764,410
12:42:49	38,900	1.112.709.000,000	12:50:24	38,900	910.221.654,710	12:55:24	38,910	75.012.830,130
12:42:50	38,940	62.735.114,800	12:50:24	38,910	7.995.592,240	12:56:01	38,910	14.197.500,000
12:42:50	38,950	4.882.264.885,200	12:50:25	38,900	2.822.780,310	12:56:05	38,900	59.421,000
12:42:53	38,940	644.707.000,000	12:50:26	38,910	30.990.000,000	12:56:05	38,910	17.945.638,000
12:42:53	38,900	252.293.000,000	12:50:26	38,900	692.737.466,660	12:56:07	38,900	35.600,260
12:42:57	38,900	6.088.590	12:50:29	38,910	178.888.12,970	12:56:05	38,930	2.143.102,410
12:42:57	38,940	1.270,000,000	12:50:31	38,900	904.262.481,670	12:56:05	38,940	224.714.959,570
12:43:01	38,950	4.948.723.911,410	12:50:34	38,910	224.400.000,000	12:56:08	38,900	24.600.207,210
12:43:01	38,900	900.382.005,860	12:50:34	38,900	4.923.559,280	12:56:15	38,940	100.860.000,000
12:43:06	38,900	450.000,000	12:50:40	38,910	2.056.018.617,470	12:56:15	38,910	17.076.160,940
12:43:06	38,950	899.550.000,000	12:50:38	38,900	20.772.651,000	12:56:43	38,920	2.393.908,370
12:43:07	38,900	903.311.798,630	12:50:39	38,910	1.454.220.182,820	12:56:43	38,930	14.397.505,850
12:43:09	38,950	83.254.713,270	12:50:39	38,920	81.101.062.000,000	12:56:43	38,940	113.573.480,920
12:43:12	38,850	13.556.375,720	12:50:41	38,930	3.314.717.818,180	12:56:44	38,900	8.886.467,500
12:43:23	38,900	1.811.464.442,500	12:50:42	38,900	12.210.000,000	12:56:45	38,910	286,021,650
12:43:31	38,950	10.080.000,000	12:50:44	38,930	990.000.000,000	12:56:55	38,940	28.470.000,000
12:43:33	38,900	2.863.000,000	12:50:44	38,900	383.519,890	12:57:00	38,910	5.338.685,130
12:43:35	38,900	154.560.000,000	12:50:45	38,930	1.998.591.886,860	12:57:05	38,930	679,990
12:43:37	38,900	900.000.000,000	12:50:46	38,910	1.461.408.113,140	12:57:06	38,940	89.456.320,010
12:43:39	38,950	304.320.000,000	12:50:46	38,900	33.964.670	12:57:06	38,910	1.259.517,000
12:43:40	38,900	331.621,000	12:50:47	38,940	900.000.000,000	12:57:12	38,940	2.391.830.453,020
12:43:41	38,930	19.108.999,000	12:50:47	38,930	900.000.000,000	12:57:14	38,910	80.931,100
12:43:42	38,900	634.021,290	12:50:47	38,940	90.000.000,000	12:57:15	38,940	89.560.0

OPERACIONES DE PASES Y CAUCIONES

Table with columns: TASA, MTO. CTDO., MTO. FUT., TASA, MTO. CTDO., MTO. FUT., TASA, MTO. CTDO., MTO. FUT. It contains multiple columns of numerical data representing exchange rates and operations.

OPERACIONES DE PASES Y CAUCIONES

Table with columns: TASA, MTO. CTDO., MTO. FUT., TASA, MTO. CTDO., MTO. FUT., TASA, MTO. CTDO., MTO. FUT. It contains multiple columns of numerical data representing exchange rates and operations.

OPERACIONES DE PASES Y CAUCIONES

Table with columns: TASA, MTO. CTDO., MTO. FUT., TASA, MTO. CTDO., MTO. FUT., TASA, MTO. CTDO., MTO. FUT. It contains multiple columns of numerical data representing market operations.

OPERACIONES DE PASES Y CAUCIONES

Table with 9 columns: TASA, MTO. CTDO., MTO. FUT., TASA, MTO. CTDO., MTO. FUT., TASA, MTO. CTDO., MTO. FUT. The table contains multiple columns of financial data for various dates from 14:13:20 to 14:23:27.

OPERACIONES DE PASES Y CAUCIONES

Table with columns: TASA, MTO. CTDO., MTO. FUT., TASA, MTO. CTDO., MTO. FUT., TASA, MTO. CTDO., MTO. FUT. It contains multiple columns of numerical data representing market operations.

OPERACIONES DE PASES Y CAUCIONES

Table with columns: TASA, MTO. CTDO., MTO. FUT., TASA, MTO. CTDO., MTO. FUT., TASA, MTO. CTDO., MTO. FUT. It contains multiple columns of numerical data representing market operations.

OPERACIONES DE PAISES Y CAUCIONES

Table with columns: TASA, MTO. CTDO., MTO. FUT., TASA, MTO. CTDO., MTO. FUT., TASA, MTO. CTDO., MTO. FUT., TASA, MTO. CTDO., MTO. FUT. The table contains multiple columns of numerical data representing financial operations.

OPERACIONES DE PASES Y CAUCIONES

Table with columns: TASA, MTO. CTDO., MTO. FUT., TASA, MTO. CTDO., MTO. FUT., TASA, MTO. CTDO., MTO. FUT. It contains multiple columns of numerical data representing market operations.

OPERACIONES DE PASES Y CAUCIONES

Table with 15 columns: TASA, MTO. CTDO., MTO. FUT., TASA, MTO. CTDO., MTO. FUT., TASA, MTO. CTDO., MTO. FUT., TASA, MTO. CTDO., MTO. FUT., TASA, MTO. CTDO., MTO. FUT. It contains multiple rows of numerical data for various operations.

OPERACIONES DE PASES Y CAUCIONES

Table with columns: TASA, MTO. CTDO., MTO. FUT., TASA, MTO. CTDO., MTO. FUT., TASA, MTO. CTDO., MTO. FUT. It contains multiple columns of numerical data representing market operations.

OPERACIONES DE PASES Y CAUCIONES

Table with columns: TASA, MTO. CTDO., MTO. FUT., TASA, MTO. CTDO., MTO. FUT., TASA, MTO. CTDO., MTO. FUT. It contains multiple columns of numerical data representing market operations.

OPERACIONES DE PAISES Y CAUCIONES

Table with columns: TASA, MTO. CTDO., MTO. FUT., TASA, MTO. CTDO., MTO. FUT., TASA, MTO. CTDO., MTO. FUT. It contains a large grid of financial data for various countries and instruments.

OPERACIONES DE PASES Y CAUCIONES

Table with columns: TASA, MTO. CTDO., MTO. FUT., TASA, MTO. CTDO., MTO. FUT., TASA, MTO. CTDO., MTO. FUT. It contains multiple columns of numerical data representing market operations.

OPERACIONES DE PASES Y CAUCIONES

Table with columns: TASA, MTO. CTDO., MTO. FUT., TASA, MTO. CTDO., MTO. FUT., TASA, MTO. CTDO., MTO. FUT. It contains multiple columns of financial data for various operations, including dates, rates, and volumes.

INDICES SECTORIALES DE S&P BYMA del día de la fecha

Indice	Denominación	Cierre/dia	Cierre anterior	Var.%
SPBYCAP	S&P BYMA Construcción	23.408,190	24.644,850	-5,020
SPBYCDAP	S&P BYMA CEDEAR Index	15.727,210	15.721,930	0,030
SPBYIGAP	S&P BYMA Ingenius Index	13.765,910	13.814,180	-0,350
SPBYMAIG10	S&P BYMA Energía	48.451,960	48.437,600	0,030
SPBYMAIG15	S&P BYMA Bs Intermedios	45.573,410	47.392,720	-3,840
SPBYMAIG20	S&P BYMA Ind y Bs de Cap	39.456,400	40.027,990	-1,430
SPBYMAIG25	S&P BYMA Cons No Esencial	47.148,430	47.508,990	-0,760
SPBYMAIG30	S&P BYMA Consumo Masivo	53.797,250	54.455,590	-1,210
SPBYMAIG40	S&P BYMA Serv Financieros	36.429,060	37.074,310	-1,740
SPBYMAIG50	S&P BYMA Telecomunicación	26.694,360	27.653,310	-3,470
SPBYMAIG55	S&P BYMA Serv Públicos	38.371,970	39.631,310	-3,180
SPBYMAIG60	S&P BYMA Bienes Raíces	46.486,850	48.330,590	-3,810
SPBYUEAP	S&P BYMA Energía y Servicios Públicos	47.966,930	48.499,230	-1,100

PRÉSTAMO DE TÍTULOS POR VENCIMIENTO DEL DIA DE LAFECHA

Especie	Plazo	Fecha	Tasa Promedio	Cantidad Operac,	Cantidad	Valor Títulos
AMZN	1	14/05/24	3,000	1	1.961,000	2.756.412,040
BA	1	14/05/24	3,000	1	162,000	1.304.693,230
BBD	1	14/05/24	3,000	1	1,000	2.812,230
BIOX	1	14/05/24	3,000	1	5,000	69.358,200
CADO	1	14/05/24	3,000	1	20,000	11.180,920
CVX	1	14/05/24	3,000	1	34,000	380.780,290
DISN	1	14/05/24	3,000	1	7,000	66.659,480
EEM	1	14/05/24	3,000	1	12,000	109.953,040
GE	1	14/05/24	3,000	1	26,000	573.256,110
GILD	1	14/05/24	3,000	1	6,000	106.748,770
GLOB	1	14/05/24	3,000	1	488,000	5.064.148,200
HD	1	14/05/24	3,000	1	24,000	280.667,070
INTC	1	14/05/24	3,000	1	33,000	213.346,030
IRSA	1	14/05/24	3,000	1	5.991,000	7.216.752,610
MSFT	1	14/05/24	3,000	1	280,000	4.179.483,490
NFLX	1	14/05/24	3,000	1	39,000	535.319,000
ORCL	1	14/05/24	3,000	1	1,000	42.093,460
PFE	1	14/05/24	3,000	1	21,000	158.804,550
QQQ	1	14/05/24	3,000	1	119,000	2.838.978,320
RIO	1	14/05/24	3,000	1	3,000	28.334,330
SBUX	1	14/05/24	3,000	1	66,000	451.708,120
SHOP	1	14/05/24	3,000	1	153,000	91.425,010
SQ	1	14/05/24	3,000	1	121,000	466.432,830
TECO2	1	14/05/24	6,000	1	6.990,000	14.275.576,780
TSLA	1	14/05/24	3,000	1	316,000	3.832.130,940
TXAR	1	14/05/24	3,000	1	300,000	274.222,540
V	1	14/05/24	3,000	1	229,000	3.856.791,470
VALE	1	14/05/24	3,000	1	211,000	1.418.669,590
XLE	1	14/05/24	3,000	1	60,000	3.042.400,040
YPPD	1	14/05/24	6,000	2	4.199,000	103.521.944,600

PRÉSTAMO DE TÍTULOS POR ESPECIE DEL DIA DE LAFECHA

Especie	Total Negociado	Valor Títulos	Cantidad Operac,
AMZN	1.961,000	2.756.412,040	1
BA	162,000	1.304.693,230	1
BBD	1,000	2.812,230	1
BIOX	5,000	69.358,200	1
CADO	20,000	11.180,920	1
CVX	34,000	380.780,290	1
DISN	7,000	66.659,480	1
EEM	12,000	109.953,040	1
GE	26,000	573.256,110	1
GILD	6,000	106.748,770	1
GLOB	488,000	5.064.148,200	1
HD	24,000	280.667,070	1
INTC	33,000	213.346,030	1
IRSA	5.991,000	7.216.752,610	1
MSFT	280,000	4.179.483,490	1
NFLX	39,000	535.319,000	1
ORCL	1,000	42.093,460	1
PFE	21,000	158.804,550	1
QQQ	119,000	2.838.978,320	1
RIO	3,000	28.334,330	1
SBUX	66,000	451.708,120	1
SHOP	153,000	91.425,010	1
SQ	121,000	466.432,830	1
TECO2	6.990,000	14.275.576,780	1
TSLA	316,000	3.832.130,940	1
TXAR	300,000	274.222,540	1
V	229,000	3.856.791,470	1
VALE	211,000	1.418.669,590	1
XLE	60,000	3.042.400,040	1
YPPD	4.199,000	103.521.944,600	2

**BANCO DE LA NACIÓN ARGENTINA
COTIZACIONES DE DIVISAS EN EL MERCADO LIBRE DE CAMBIOS AL
CIERRE DE LAS OPERACIONES DEL DÍA DE LA FECHA**

DIVISAS	TIPO COMPRADOR \$	TIPO VENDEDOR \$
Dolar U,S,A	881,0000	884,0000
Libra Esterlina	1.105,7431	1.112,1604
Euro	949,5418	954,9852
Franco Suizos *	96.955,4125	97.418,7082
YENES *	563,5556	566,4512
Dolares Canadienses *	64.401,8009	64.714,8457
Coronas Danesas *	12.717,4586	12.847,7172
Coronas Noruegas *	8.121,7000	8.234,2013
Coronas Suecas *	8.101,4474	8.216,1093
Yuan *	11.900,3218	12.495,3379
Dolar Australiano	581,1076	584,8544

COTIZACIÓN DOLAR BILLETE

Dolar USA	863,0000	903,0000
-----------	----------	----------

(*) Cotización cada 100 unidades

**SOCIEDADES QUE EN LA FECHA COTIZARON
SUS ACCIONES Y SE ENCUENTRAN EN
"NEGOCIACION CON ADVERTENCIAS ESPECIALES"**

Sociedad	Motivo
PATR	(A.E.)RL-Art.39-Inc.b), Nro.3
ROSE	(A.E.)RL-Art.39-Inc.b), Nro.3, Nro.5
URBA	(A.E.)RL-Art.39-Inc.d), Nro.3, Nro.1-d)
POLL	(A.E.)RL-Art.39-Inc.d), Nro.3, Nro.1-d)

BOLSA DE COMERCIO DE BUENOS AIRES

**TRIBUNAL DE ARBITRAJE GENERAL DE LA
BOLSA DE COMERCIO DE BUENOS AIRES**

HORARIO DE ATENCION AL PUBLICO
Lunes a Viernes de 13:00 hs. A 18:00 hs.

Boletín Diario de la Bolsa de Comercio de Buenos Aires

Main table containing market data for various sectors including AL300, AL410, AL412, AL414, AL415, AL416, AL417, AL418, AL419, AL420, AL421, AL422, AL423, AL424, AL425, AL426, AL427, AL428, AL429, AL430, AL431, AL432, AL433, AL434, AL435, AL436, AL437, AL438, AL439, AL440, AL441, AL442, AL443, AL444, AL445, AL446, AL447, AL448, AL449, AL450, AL451, AL452, AL453, AL454, AL455, AL456, AL457, AL458, AL459, AL460, AL461, AL462, AL463, AL464, AL465, AL466, AL467, AL468, AL469, AL470, AL471, AL472, AL473, AL474, AL475, AL476, AL477, AL478, AL479, AL480, AL481, AL482, AL483, AL484, AL485, AL486, AL487, AL488, AL489, AL490, AL491, AL492, AL493, AL494, AL495, AL496, AL497, AL498, AL499, AL500.

Table with multiple columns containing numerical data, likely representing market prices or exchange rates. Includes various codes (e.g., P.Cierre, 24hs, 48hs) and values.

Table with multiple columns containing stock market data, including stock codes, prices, and volumes. The table is organized into several sections, each starting with a bold header like 'GD30D', 'GD38', 'GD39C', etc. Each section lists various stocks and their corresponding market values.

Table with multiple columns containing numerical data, likely representing financial or market information. Includes various codes and values.

Table with multiple columns containing financial data, including codes (e.g., HICPID, IRFCF, IRFCO), values, and dates. The table is organized into several vertical sections, each starting with a bolded header (e.g., HICPID, IRFCF, IRFCO, etc.).

CÁMARA ARGENTINA DE FONDOS COMUNES DE INVERSIÓN (Valor de las Cuotapartes) VALORES SUJETOS A REVISIÓN

Table with columns: Fondo de Inversión, Clasificación (Mon, Reg, Hor), Fecha, Valor (mil cuotas), Variación cuota parte %, Cant. cuotas, Patrimonio. Rows list various investment funds like Renta Variable Peso Argentina, Alfa, and others with their respective metrics.

CÁMARA ARGENTINA DE FONDOS COMUNES DE INVERSIÓN (Valor de las Cuotapartes) VALORES SUJETOS A REVISIÓN

Table with columns: Fondo de Inversión, Clasificación (Mon, Reg, Hor), Fecha, Valor (mil cuotas) (Actual, Anterior, Variac. %, Reexp. Pesos), Variación cuota parte % (30/04/24, 29/12/22, 28/04/23), Cant. cuotas, Patrimonio (Actual). Rows list various investment funds like Superfondo Acciones - Clase B, Delta Internacional - Clase A, etc.

CÁMARA ARGENTINA DE FONDOS COMUNES DE INVERSIÓN (Valor de las Cuotapartes)
VALORES SUJETOS A REVISIÓN

Table with columns: Fondo de Inversión, Clasificación (Mon, Reg, Hor), Fecha, Valor (mil cuotas), Variación cuota parte %, Cant. cuotas, Patrimonio. Rows list various investment funds and their performance metrics.

CÁMARA ARGENTINA DE FONDOS COMUNES DE INVERSIÓN (Valor de las Cuotapartes) VALORES SUJETOS A REVISIÓN

Table with columns: Fondo de Inversión, Clasificación (Mon, Reg, Hor), Fecha, Valor (mil cuotas partes) (Actual, Anterior, Variac. %, Reexp. Pesos), Variación cuota parte % (30/04/24, 29/12/22, 28/04/23), Cant. cuotas partes (Actual), Patrimonio (Actual). Rows list various investment funds like Integrear Renta Fija, Lombard Capital, MAF, etc.

CÁMARA ARGENTINA DE FONDOS COMUNES DE INVERSIÓN (Valor de las Cuotapartes) VALORES SUJETOS A REVISIÓN

Table with columns: Fondo de Inversión, Clasificación (Mon, Reg, Hor), Fecha, Valor (mil cuotas partes) (Actual, Anterior, Variac. %, Reexp. Pesos), Variación cuota parte % (30/04/24, 29/12/22, 28/04/23), Cant. cuotas partes (Actual), Patrimonio (Actual). Rows list various investment funds like Balanz Performance XII, Bull Market, Champaqui, etc.

CÁMARA ARGENTINA DE FONDOS COMUNES DE INVERSIÓN (Valor de las Cuotapartes) VALORES SUJETOS A REVISIÓN

Table with columns: Fondo de Inversión, Clasificación (Mon, Reg, Hor), Fecha, Valor (mil cuotas) (Actual, Anterior, Varic. %, Reexp. Pesos), Variación cuota parte %, Cant. cuotas partes, Patrimonio (Actual). Rows list various investment funds like Gainvest, Galileo, GSS, IAM, etc.

CÁMARA ARGENTINA DE FONDOS COMUNES DE INVERSIÓN (Valor de las Cuotapartes) VALORES SUJETOS A REVISIÓN

Table with columns: Fondo de Inversión, Clasificación, Fecha, Valor (mil cuotas), Variación cuota parte %, Cant. cuotas, Patrimonio. It contains a comprehensive list of investment funds and their performance metrics.

CÁMARA ARGENTINA DE FONDOS COMUNES DE INVERSIÓN (Valor de las Cuotapartes) VALORES SUJETOS A REVISIÓN

Table with columns: Fondo de Inversión, Clasificación (Mon, Reg, Hor), Fecha, Valor (mil cuotas), Variación cuota parte % (Actual, Anterior, Variac. %, Reexp. Pesos), Cant. cuotas, Patrimonio Actual. Rows include various funds like Allaria Latam, Gainvest, Galileo, MAF Global, etc.

CÁMARA ARGENTINA DE FONDOS COMUNES DE INVERSIÓN (Valor de las Cuotapartes) VALORES SUJETOS A REVISIÓN

Table with columns: Fondo de Inversión, Clasificación, Fecha, Valor (mil cuotas partes), Variación cuota parte %, Cant. cuotas partes, Patrimonio. Rows list various investment funds like Balanz Rent Fija Estrategica, Balcena Rent Fija Estrategica, etc., with their respective values and dates.

CÁMARA ARGENTINA DE FONDOS COMUNES DE INVERSIÓN (Valor de las Cuotapartes) VALORES SUJETOS A REVISIÓN

Table with columns: Fondo de Inversión, Clasificación, Fecha, Valor (mil cuotas), Variación cuota parte %, Cant. cuotas, Patrimonio. Rows include various funds like Compass Argentina, Quiron, MAF, and Infraestructura.

CÁMARA ARGENTINA DE FONDOS COMUNES DE INVERSIÓN (Valor de las Cuotapartes)
VALORES SUJETOS A REVISIÓN

Table with columns: Fondo de Inversión, Clasificación (Mon, Reg, Hor), Fecha, Valor (mil cuotas partes) (Actual, Anterior, Variac. %, Reexp. Pesos), Variación cuota parte %, Cant. cuotas partes, Patrimonio. Rows list various investment funds like Balanz Infraestructura, Desarrollo Argentino, and Retorno Total.

CÁMARA ARGENTINA DE FONDOS COMUNES DE INVERSIÓN (Valor de las Cuotapartes) VALORES SUJETOS A REVISIÓN

Table with columns: Fondo de Inversión, Clasificación (Mon, Reg, Hor), Fecha, Valor (mil cuotas partes) (Actual, Anterior, Variac. %, Reexp. Pesos), Variación cuota parte %, Cant. cuotas partes, and Patrimonio Actual. The table lists numerous investment funds and their performance metrics.

CÁMARA ARGENTINA DE FONDOS COMUNES DE INVERSIÓN (Valor de las Cuotapartes) VALORES SUJETOS A REVISIÓN

Table with columns: Fondo de Inversión, Clasificación, Fecha, Valor (mil cuotas partes), Variación cuota parte %, Cant. cuotas partes, Patrimonio. Rows include various investment funds like Pionero Pesos RP D.596, Mercado de Dinero Dolar, Fondos Cerrados Peso Argentina, etc.

(*) Determinación del valor de la cuota parte, rescates y/o suscripciones suspendidos.

(**) Líquidez sujeta a reprogramación BCRA.

(***) Pago en especie previa autorización de la CNV.

P/E Pagos en especie.

Advertencia: "Los rendimientos atribuidos en el informe a los distintos Fondos han sido calculados sin tener en consideración los pagos de distribución de utilidades que pudieran haber ocurrido"

OPCIONES - SERIES HABILITADAS
TITULOS PRIVADOS - CEDEAR - INDICE Merval - TITULOS PUBLICOS Y OBLIGACIONES NEGOCIABLES COMPRA (C) Y VENTA (V)
(Vtos. Títulos Renta Variable e INDICES Merval y M.AR) (17/05/24 - 19/06/24 - 16/08/24 - 18/10/24)
(Vtos. Títulos Renta Fija: (29/05/24 - 26/06/24 - 29/07/24)

ULTIMO DIA PARA EJERCER: EL DIA HABIL ANTERIOR A LA FECHA DE VENCIMIENTO

1.— Indica la especie. En este caso: Edenor
2.— Establece el tipo de Opción
C = Compra / V = Venta

3.— Indica el precio de ejercicio Ej: EDN C/V 1100 MY/JU/AG/OC
4.— Marca el mes de vencimiento de la Serie 1 2 3 4

En el ejemplo: MY/JU/AG/OC Mayo - Junio - Agosto - Octubre

ALUAR (0007)
LOTE V\$N 100
ALU C/V 500, MY/JU/AG/OC
ALU C/V 550, MY/JU/AG/OC
ALU C/V 600, MY/JU/AG/OC
ALU C/V 650, MY/JU/AG/OC
ALU C/V 700, MY/JU/AG/OC
ALU C/V 750, MY/JU/AG/OC
ALU C/V 800, MY/JU/AG/OC
ALU C/V 850, MY/JU/AG/OC
ALU C/V 900, MY/JU/AG/OC
ALU C/V 950, MY/JU/AG/OC
ALU C/V 1000 MY/JU/AG/OC
ALU C/V 1050 MY/JU/AG/OC
ALU C/V 1100 MY/JU/AG/OC
ALU C/V 1150 MY/JU/AG/OC
ALU C/V 1200 MY/JU/AG/OC
ALU C/V 1300 JU

BYM C/V 32926 J
BYM C/V 340, MY/AG/OC
BYM C/V 34926 J/G
BYM C/V 360, MY/OC
BYM C/V 380, MY/JU/AG/OC
BYM C/V 400, MY/JU/AG/OC

CENTRAL PUERTO (0322)
LOTE V\$N 100
CEP C/V 900, MY/JU/AG/OC
CEP C/V 1000 MY/JU/AG/OC
CEP C/V 1100 MY/JU/AG/OC
CEP C/V 1200 MY/JU/AG/OC
CEP C/V 1300 MY/JU/AG/OC
CEP C/V 1400 MY/JU/AG/OC
CEP C/V 1500 MY/JU/AG/OC
CEP C/V 1800 JU

BANCO BBVA ARG. (0094)
LOTE V\$N 100
BBA C/V 2182 JU
BBA C/V 2282 JU
BBA C/V 2382 JU
BBA C/V 2482 JU
BBA C/V 2582 JU/OC
BBA C/V 2800 MY/AG
BBA C/V 2782 JU/OC
BBA C/V 3000 MY/AG
BBA C/V 2982 JU/AG/OC
BBA C/V 3200 MY
BBA C/V 3182 JU/AG
BBA C/V 3400 MY/OC
BBA C/V 3600 MY/JU/AG/OC
BBA C/V 3800 MY/JU/AG/OC
BBA C/V 4000 MY/JU/AG/OC
BBA C/V 3982 JU
BBA C/V 4200 MY/AG/OC

COM. DEL PLATA (0251)
LOTE V\$N 100
COM C/V 50,0 JU
COM C/V 60,0 JU
COM C/V 78,0 JU
COM C/V 81,0 MY/JU/AG/OC
COM C/V 84,0 MY/JU/AG/OC
COM C/V 87,0 MY/JU/AG/OC
COM C/V 90,0 MY/JU/AG/OC
COM C/V 93,0 MY/JU/AG/OC
COM C/V 96,0 MY/JU/AG/OC
COM C/V 99,0 MY/JU/AG/OC
COM C/V 102, MY/JU/AG/OC
COM C/V 105, MY/JU/AG/OC
COM C/V 108, MY/JU/AG/OC
COM C/V 113, MY/JU/AG/OC
COM C/V 118, MY/JU/AG/OC
COM C/V 123, MY/JU/AG/OC
COM C/V 128, MY/JU/AG/OC
COM C/V 134, MY/JU/AG/OC
COM C/V 140, MY/JU/AG/OC
COM C/V 146, MY/JU/AG/OC
COM C/V 152, MY/JU/AG/OC
COM C/V 158, MY/JU/AG/OC
COM C/V 164, MY/JU/AG/OC

BANCO MACRO (0111)
LOTE V\$N 100
BMA C/V 2500 JU
BMA C/V 2700 JU
BMA C/V 3400 JU
BMA C/V 4800 JU/OC
BMA C/V 5200 JU/AG
BMA C/V 5400 JU
BMA C/V 5600 JU
BMA C/V 5800 JU
BMA C/V 6000 JU
BMA C/V 6400 MY/JU/AG/OC
BMA C/V 6600 MY/JU/AG/OC
BMA C/V 6800 MY/JU/AG/OC
BMA C/V 7000 MY/JU/AG/OC
BMA C/V 7200 MY/JU/AG/OC
BMA C/V 7400 MY/JU/AG/OC
BMA C/V 7600 MY/JU/AG/OC
BMA C/V 7800 MY/JU/AG/OC
BMA C/V 8000 MY/JU/AG/OC

CRESUD (0274)
LOTE V\$N 100
CRE C/V 79945 G
CRE C/V 850, MY/JU/OC
CRE C/V 84945 G/O
CRE C/V 900, MY/JU
CRE C/V 89945 G/O
CRE C/V 950, MY/JU
CRE C/V 94945 J/G
CRE C/V 1000 MY/OC
CRE C/V 99945 G/O
CRE C/V 1050 MY/JU
CRE C/V 1100 MY/JU/AG/OC
CRE C/V 10995 J
CRE C/V 11495 J
CRE C/V 1200 MY/AG/OC
CRE C/V 1300 MY/JU/AG/OC
CRE C/V 12995 J
CRE C/V 13495 J/G
CRE C/V 1400 MY/OC

BYMA (30038)
LOTE V\$N 500
BYM C/V 16927 J
BYM C/V 18927 J
BYM C/V 19927 J
BYM C/V 220, JU
BYM C/V 230, AG
BYM C/V 22926 G
BYM C/V 240, MY/JU/OC
BYM C/V 24926 J
BYM C/V 260, MY/AG/OC
BYM C/V 280, MY/JU/AG/OC
BYM C/V 28926 J/G
BYM C/V 300, MY/OC
BYM C/V 30926 J/G
BYM C/V 320, MY/OC

EDENOR (0508)
LOTE V\$N 100
EDN C/V 700, MY/JU/AG/OC
EDN C/V 800, MY/JU/AG/OC
EDN C/V 900, MY/JU/AG/OC
EDN C/V 1000 MY/JU/AG/OC
EDN C/V 1100 MY/JU/AG/OC
EDN C/V 1200 MY/JU/AG/OC
EDN C/V 1300 MY/JU/AG/OC
EDN C/V 1400 MY/JU/AG/OC

GRUPO FIN. GALICIA (0534)
LOTE V\$N 100
GFG C/V 11559 J
GFG C/V 15959 J
GFG C/V 16659 J
GFG C/V 18159 J
GFG C/V 19759 J/G
GFG C/V 20559 J
GFG C/V 21559 J
GFG C/V 22559 J
GFG C/V 22559 J
GFG C/V 24559 J
GFG C/V 25559 J
GFG C/V 2600 MY/AG/OC
GFG C/V 26559 J/G
GFG C/V 2700 MY/OC
GFG C/V 27559 J/G
GFG C/V 2800 MY/OC
GFG C/V 28559 Y/J
GFG C/V 2900 AG/OC
GFG C/V 29559 J/G
GFG C/V 3000 MY/OC
GFG C/V 31059 Y/J/G
GFG C/V 3150 OC
GFG C/V 32559 Y/J/G/O
GFG C/V 34059 Y/J/G/O
GFG C/V 35559 J/G/O
GFG C/V 3600 MY
GFG C/V 37059 J/G
GFG C/V 3750 MY/OC
GFG C/V 38559 J/G/O
GFG C/V 3900 MY
GFG C/V 40059 J/G
GFG C/V 4050 MY/OC
GFG C/V 41559 J/G/O
GFG C/V 4200 MY
GFG C/V 43559 J/G
GFG C/V 4400 MY/OC
GFG C/V 45559 J/G/O
GFG C/V 4600 MY
GFG C/V 47559 J/O
GFG C/V 4800 MY/AG
GFG C/V 49559 J/O
GFG C/V 5000 MY/AG
GFG C/V 51559 J/O
GFG C/V 5200 MY/AG
GFG C/V 53559 J
GFG C/V 5400 MY/AG/OC

GRUPO SUPERVIELLE (30035)
LOTE V\$N 100
SUP C/V 79596 J
SUP C/V 95596 J
SUP C/V 1056 JU
SUP C/V 1100 MY/AG/OC
SUP C/V 1200 MY/JU/AG/OC
SUP C/V 1256 JU
SUP C/V 1300 MY/AG/OC
SUP C/V 1356 MY/JU
SUP C/V 1400 AG/OC
SUP C/V 1500 MY/JU/AG/OC
SUP C/V 1556 JU
SUP C/V 1600 MY/AG/OC
SUP C/V 1700 MY/JU/AG/OC
SUP C/V 1800 MY/JU/AG/OC
SUP C/V 1900 MY/JU/AG/OC
SUP C/V 2000 MY/JU/AG/OC

HOLCIM (ARG.) S. A. (0733)
LOTE V\$N 100
HAR C 1100 MY/JU/AG/OC
HAR C 1200 MY/JU/AG/OC
HAR C 1300 MY/JU/AG/OC
HAR C 1400 MY/JU/AG/OC
HAR C 1500, MY/JU/AG/OC

PAMPA ENERGIA (0457)
LOTE V\$N 100
PAM C/V 1480 MY/JU/AG/OC
PAM C/V 1540 MY/JU/AG/OC
PAM C/V 1600 MY/JU/AG/OC
PAM C/V 1660 MY/JU/AG/OC
PAM C/V 1720 MY/JU/AG/OC
PAM C/V 1780 MY/JU/AG/OC
PAM C/V 1840 MY/JU/AG/OC
PAM C/V 1900 MY/JU/AG/OC
PAM C/V 1960 MY/JU/AG/OC
PAM C/V 2020 MY/JU/AG/OC
PAM C/V 2080 MY/JU/AG/OC
PAM C/V 2140 MY/JU/AG/OC
PAM C/V 2200 MY/JU/AG/OC
PAM C/V 2260 MY/JU/AG/OC
PAM C/V 2320 MY/JU/AG/OC
PAM C/V 2380 MY/JU/AG/OC
PAM C/V 2490 MY/JU/AG/OC
PAM C/V 2820 JU
PAM C/V 3040 JU

TERNIUM ARG. S. A. (0839)
LOTE V\$N 100
TXA C/V 500, MY/JU/AG/OC
TXA C/V 550, MY/JU/AG/OC
TXA C/V 600, MY/JU/AG/OC
TXA C/V 650, MY/JU/AG/OC
TXA C/V 700, MY/JU/AG/OC
TXA C/V 750, MY/JU/AG/OC
TXA C/V 800, MY/JU/AG/OC
TXA C/V 850, MY/JU/AG/OC
TXA C/V 900, MY/JU/AG/OC
TXA C/V 950, MY/JU/AG/OC
TXA C/V 1000 MY/JU/AG/OC
TXA C/V 1100 MY/JU/AG/OC
TXA C/V 1200 MY/JU/AG/OC
TXA C/V 1300 MY/JU/AG/OC
TXA C/V 1400 MY/JU/AG/OC

TRANSP. DE GAS
DEL NORTE (30005)
LOTE V\$N 100
TGN C 1600 JU
TGN C 1900 JU
TGN C 2000 MY/JU/AG/OC
TGN C 2100 MY/JU/AG/OC
TGN C 2200 MY/JU/AG/OC
TGN C 2300 MY/JU/AG/OC
TGN C 2400 MY/JU/AG/OC
TGN C 2500 MY/JU/AG/OC
TGN C 2600 MY/JU/AG/OC
TGN C 2700 MY/JU/AG/OC
TGN C 2800 MY/JU/AG/OC

T. DE GAS DEL SUR (0617)
TGS C/V 2600 JU
TGS C/V 2900 JU
TGS C/V 3300 JU
TGS C/V 3400 AG
TGS C/V 3500 AG
TGS C/V 3600 JU
TGS C/V 3900 MY/JU/AG/OC
TGS C/V 4000 MY/JU/AG/OC
TGS C/V 4100 MY/JU/AG/OC
TGS C/V 4200 MY/JU/AG/OC
TGS C/V 4300 MY/JU/AG/OC
TGS C/V 4400 MY/JU/AG/OC
TGS C/V 4500 MY/JU/AG/OC
TGS C/V 4600 MY/JU/AG/OC
TGS C/V 4700 MY/JU/AG/OC
TGS C/V 4800 MY/JU/AG/OC
TGS C/V 4900 MY/JU/AG/OC
TGS C/V 5000 MY/JU/AG/OC

TRANSENER (0849)
LOTE V\$N 100
TRA C/V 1000 MY/JU/AG/OC
TRA C/V 1100 MY/JU/AG/OC
TRA C/V 1200 MY/JU/AG/OC
TRA C/V 1300 MY/JU/AG/OC
TRA C/V 1400 MY/JU/AG/OC
TRA C/V 1500 MY/JU/AG/OC
TRA C/V 1600 MY/JU/AG/OC
TRA C/V 2000 JU

YPF (0710)
LOTE 100 ACCS.
YPF C/V 14800 J
YPF C/V 15300 J
YPF C/V 16000 J
YPF C/V 16700 J
YPF C/V 18100 Y/J/G/O
YPF C/V 18800 Y/J/G/O
YPF C/V 19700 Y/J/G/O
YPF C/V 20600 Y/J/G/O
YPF C/V 21500 Y/J/G/O
YPF C/V 22400 Y/J/G/O
YPF C/V 23500 Y/J/G/O
YPF C/V 24600 Y/J/G/O
YPF C/V 25700 Y/J/G/O
YPF C/V 26800 Y/J/G/O
YPF C/V 27900 Y/J/G/O
YPF C/V 29000 Y/J/G/O
YPF C/V 30100 Y/J/G/O
YPF C/V 31600 Y/J/G/O
YPF C/V 33100 Y/J/G/O
YPF C/V 34600 Y/J/G/O
YPF C/V 36100 Y/J/G/O
YPF C/V 37600 Y/J/G/O

CEDEARS
AMERICAN INT. GROUP INC. (8069)
LOTE 10 CEDEARS
AIG C 14000 Y/J/G/O
AIG C 15000 Y/J/G/O
AIG C 16000 Y/J/G/O
AIG C 17000 Y/J/G/O
AIG C 18000 Y/J/G/O
AIG C 19000 Y/J/G/O

AMAZON.COM, INC. (8468)
LOTE 10 CEDEARS
AMZ C/V 1100 MY/JU/AG/OC
AMZ C/V 1200 MY/JU/AG/OC
AMZ C/V 1300 MY/JU/AG/OC
AMZ C/V 1400 MY/JU/AG/OC
AMZ C/V 1500 MY/JU/AG/OC

APPLE INC. (8445)
LOTE 10 CEDEARS
APL C/V 8000 MY/JU/AG/OC
APL C/V 9000 MY/JU/AG/OC
APL C/V 10000 Y/J/G/O
APL C/V 11000 Y/J/G/O
APL C/V 12000 Y/J/G/O

ARK INNOVATION (8557)
LOTE 10 CEDEARS
ARK C/V 5000 MY/JU/AG/OC
ARK C/V 6000 MY/JU/AG/OC
ARK C/V 7000 MY/JU/AG/OC
ARK C/V 8000 MY/JU/AG/OC
ARK C/V 9000 MY/JU/AG/OC

BANK OF AMERICA CORPORATION (8281)
LOTE 10 CEDEARS
BAC C 9000 MY/JU/AG/OC

INFORMACIONES DE BOLSAS Y MERCADOS ARGENTINOS S.A.

SEGMENTO DE NEGOCIACION BILATERAL (SENEBI)

Arreglos

Arreglos de Operaciones -Alta y Bajas-

Bolsas y Mercados Argentinos S.A. remitió el día 13.05.2024 los arreglos de Segmento de Negociación Bilateral (SENEBI) que seguidamente se detallan:

Alta de Operaciones

Especie	Vencimiento	Cantidad	Precio	Fecha Oper.	Fecha Liq.
BPOC7	24 Hs	1.919.000	78.956,625	10.05.24	13.05.24
AL30	48 Hs	1.280.000	60.350,000	10.05.24	14.05.24
GD30	C.Inmediato	322.260	62.000,000	10.05.24	10.05.24
GD30	C.Inmediato	322.260	62.000,000	10.05.24	10.05.24
LMS7C	C.Inmediato	108.350	96,844	10.05.24	10.05.24
GD30	C.Inmediato	322.260	62.000,000	10.05.24	10.05.24
GD30C	24 Hs	310.000	58,289	09.05.24	10.05.24
AL30	C.Inmediato	90.948	60.204,182	10.05.24	10.05.24
BPD7D	C.Inmediato	19.346	73,500	10.05.24	10.05.24
AL30C	C.Inmediato	463.969	55,525	10.05.24	10.05.24
AL30	C.Inmediato	179.964	60.911,492	10.05.24	10.05.24
BPD7D	C.Inmediato	19.346	73,500	10.05.24	10.05.24

Baja de Operaciones

Especie	Vencimiento	Cantidad	Precio	Fecha Oper.	Fecha Liq.
GD30C	24 Hs	310.000.000	58,289	09.05.24	10.05.24
GD30	C.Inmediato	249.441	62.600,000	10.05.24	10.05.24
BPA7C	48 Hs	1.000.000	90,500	10.05.24	14.05.24
LMS7C	C.Inmediato	185.000	96,844	10.05.24	10.05.24
AL30	48 Hs	63.000	60.925,000	10.05.24	14.05.24
BPOD7	C.Inmediato	1.891.000	77.305,000	10.05.24	10.05.24



BOLSA DE COMERCIO DE BUENOS AIRES

PAGO DE DIVIDENDOS

Se recuerda a las sociedades cotizantes de acciones que dispongan abonar capitalizaciones o dividendos, que los avisos por los cuales se comunica a esta Bolsa la puesta a disposición de los fondos deben ser presentados por lo menos con cinco (5) días hábiles de anticipación a la fecha de pago, de acuerdo con lo establecido por los artículos 85 y 87 del Reglamento de Cotización.

La comunicación oficial por parte de las sociedades de la puesta a disposición de los fondos o valores con la debida anticipación es imprescindible a los efectos del cálculo de la paridad técnica, que debe realizarse con una antelación de 72 horas hábiles del día de comienzo del pago.

RESUMEN BURSÁTIL TOTAL DEL DÍA DE LA FECHA

ÍNDICE BOLSA - GENERAL

Actual	Anterior	Variación %
58.813.901,980	59.877.525,260	-1,780

S&P Merval

Actual	Anterior	Variación %
1.376.939,220	1.407.510,540	-2,170

Alza 388	Baja 510	Sin cambio 74
----------	----------	---------------

CONTADO	VALOR NOMINAL	VALOR NEGOCIADO
---------	---------------	-----------------

Total General	147.042.594.382,410	1.015.193.066.221,200
Total Mercado Garantizado (PPT)	147.042.594.382,410	1.015.193.066.221,200
Total Contado	155.049.776.349,410	1.308.561.172.134,550
Títulos Públicos	146.888.624.825,000	911.819.136.897,382
Renta Variable	38.747.601,410	59.257.587.372,250
Acciones	29.718.386,410	31.703.964.013,020
Cedears	5.840.990,000	27.547.367.598,480
Cupones Acciones	0,000	0,000
Cupones de Acciones a Plazo	0,000	0,000
Total Renta Fija	584.003.314.364,000	1.249.303.584.762,300
Oblig. Negociables	115.040.621,000	42.117.593.077,680
Opciones	159.457,000	1.841.577.790,600
Cauciones	0,000	0,000
Futuros	0,000	0,000
Futuros Índice	0,000	0,000
Futuros Moneda	0,000	0,000
Prestamos	21.878,000	157.171.083,290
Plazo	0,000	0,000
Plazo por Lotes PPT	0,000	0,000
Renta Fija Plazo PPT	0,000	0,000
SENEBI	0,000	0,000
SENEBI Renta Fija	428.992.285.616,000	0,000
SENEBI Títulos Públicos	0,000	0,000
SENEBI Títulos Públicos Ctdo. Inm.	0,000	0,000
SENEBI Títulos Públicos 48Hs.	241.436.028.460,000	857.678.104.531,189
SENEBI Oblig. Negociables	8.007.363.302,000	295.366.854.787,240
SENEBI Oblig. Negociables Ctdo. Inm.	4.465.340.199,000	131.029.258.053,200
SENEBI Oblig. Negociables 48Hs.	3.542.023.103,000	164.337.596.734,040

Cantidad de operaciones en rueda del día de la fecha: 533.509 (incluye 16.255 por Opciones)

BOLSA DE COMERCIO DE BUENOS AIRES

TRIBUNAL DE ARBITRAJE GENERAL DE LA BOLSA DE COMERCIO DE BUENOS AIRES

HORARIO DE ATENCION AL PUBLICO
Lunes a Viernes de 13:00 hs. A 18:00 hs.

Buenos Aires, lunes 13 de mayo de 2024



BALANCES ESQUEMATIZADOS DE SOCIEDADES LISTADAS
BOLSA DE COMERCIO DE BUENOS AIRES

Acciones

Sociedad:AUTOPISTAS DEL SOL S.A.

1° Trimestre

31/03/2024

Balance Individual

Cifras en Miles de Pesos

Rubro	Monto
EFFECTIVO Y EQUIVALENTES A EFFECTIVO	9,355,695.00
ACTIVOS FINANCIEROS CORRIENTES	1,712,488.00
CUENTAS POR COBRAR CORRIENTES	6,281,027.00
OTROS ACTIVOS NO FINANCIEROS CORRIENTES	7,547,381.00
INVENTARIOS CORRIENTES	164,486.00
ACTIVO CORRIENTE	25,061,077.00
ACTIVOS FINANCIEROS NO CORRIENTES	243,399,206.00
CUENTAS POR COBRAR NO CORRIENTES	161,556.00
PROPIEDADES PLANTAS Y EQUIPOS	10,621,007.00
OTROS ACTIVOS NO FINANCIEROS NO CORRIENTES	
ACTIVOS INTANGIBLES	
ACTIVO NO CORRIENTE	254,181,769.00
TOTAL DEL ACTIVO	279,242,846.00
CAPITAL	88,384.00
AJUSTE DE CAPITAL	28,685,355.00
APORTES NO CAPITALIZADOS O CONTRIBUCIONES DE CAPITAL	
OTROS CONCEPTOS DEL CAPITAL	
RESERVA LEGAL	5,754,748.00
OTRAS RESERVAS	100,487,581.00
GANANCIAS RESERVADAS	106,242,329.00
INTERESES NO CONTROLANTES	
RESULTADOS NO ASIGNADOS	32,126,421.00
RESULTADOS INTEGRALES	
TOTAL PATRIMONIO NETO	167,142,489.00
PASIVOS FINANCIEROS CORRIENTES	
CUENTAS POR PAGAR CORRIENTES	6,172,078.00
PASIVOS POR IMPUESTOS CORRIENTES	2,047,511.00
OTROS PASIVOS NO FINANCIEROS CORRIENTES	10,987,431.00
PASIVO CORRIENTE	19,207,020.00
PASIVOS FINANCIEROS NO CORRIENTES	
CUENTAS POR PAGAR NO CORRIENTES	
PASIVOS POR IMPUESTOS NO CORRIENTES	85,367,739.00
OTROS PASIVOS NO FINANCIEROS NO CORRIENTES	7,525,598.00
PASIVO NO CORRIENTE	92,893,337.00
TOTAL DEL PASIVO	112,100,357.00
TOTAL DEL PASIVO Y PATRIMONIO NETO	279,242,846.00
INGRESOS DE ACTIVIDADES ORDINARIAS	-76,016,092.00
COSTO DE VENTAS Y/O SERVICIOS	-11,961,345.00
GANANCIA (PERDIDA) BRUTA	-87,977,437.00
HONORARIOS A DIRECTORES Y SINDICOS	-10,027.00
OTROS GASTOS DE ADMINISTRACION	-2,168,354.00
GASTOS DE COMERCIALIZACION Y/O DISTRIBUCION	
OTROS GASTOS OPERATIVOS	
OTROS INGRESOS	113,467.00
DEPRECIACIONES Y AMORTIZACIONES	
GANANCIA (PERDIDA) DE ACTIVIDADES OPERATIVAS	-90,042,351.00
INGRESOS FINANCIEROS	1,162,784.00
COSTOS FINANCIEROS	-254,618.00
RECPAM	-1,060,001.00
OTROS RESULTADOS	
GANANCIA (PERDIDA) ANTES DE IMPUESTOS	-90,194,186.00
INGRESO (GASTO) POR IMPUESTOS A LAS GANANCIAS	30,605,725.00
GANANCIA (PERDIDA) DEL PERIODO / EJERCICIO	-59,588,461.00
OTRO RESULTADO INTEGRAL DEL EJERCICIO / PERIODO	
RESULTADO INTEGRAL TOTAL DEL EJERCICIO / PERIODO	-59,588,461.00
TOTAL CAMBIOS EN ACTIVOS Y PASIVOS OPERATIVOS	-4,302,525.00
TOTAL DE ACTIVIDADES DE INVERSION	1,760,125.00
TOTAL DE ACTIVIDADES DE FINANCIACION	
INCREMENTO (DISMINUCION) NETA DE EFFECTIVO Y EQUIVALENTES	-2,542,400.00
GANANCIA (PERDIDA) BASICA POR ACCION	-674.20
GANANCIAS (PERDIDA) DILUIDA POR ACCION	-674.20
TOTAL PATRIMONIO NETO DEL EJERCICIO ANTERIOR	226,730,950.00
EBIT	
EBITDA	-1,204,762.00
CAPITAL DE TRABAJO	5,854,057.00
LIQUIDEZ	1.30
SOLVENCIA	1.49
INMOVILIZACION DEL CAPITAL	0.91
RENTABILIDAD PATRIMONIO NETO	-0.46
RENTABILIDAD DEL ACTIVO	-0.32
ENDEUDAMIENTO	0.67
ENDEUDAMIENTO A CORTO PLAZO	0.11
APALANCAMIENTO	1.67
MARGEN NETO / VENTAS	0.78
DEUDA FINANCIERA / EBITDA	
EBITDA / COSTOS FINANCIEROS	4.73
ANALISIS DU-PONT	-0.54

Sociedad: CABLEVISION HOLDING S.A.	1° Trimestre	31/03/2024	Balance Consolidado	Cifras en Millones de Pesos
Rubro				Monto
EFFECTIVO Y EQUIVALENTES A EFFECTIVO				157,571.00
ACTIVOS FINANCIEROS CORRIENTES				315,094.00
CUENTAS POR COBRAR CORRIENTES				261,098.00
OTROS ACTIVOS NO FINANCIEROS CORRIENTES				
INVENTARIOS CORRIENTES				44,208.00
ACTIVO CORRIENTE				777,971.00
ACTIVOS FINANCIEROS NO CORRIENTES				
CUENTAS POR COBRAR NO CORRIENTES				25,718.00
PROPIEDADES PLANTAS Y EQUIPOS				3,281,243.00
OTROS ACTIVOS NO FINANCIEROS NO CORRIENTES				2,712,659.00
ACTIVOS INTANGIBLES				1,355,603.00
ACTIVO NO CORRIENTE				7,375,223.00
TOTAL DEL ACTIVO				8,153,194.00
CAPITAL				181.00
AJUSTE DE CAPITAL				119,955.00
APORTES NO CAPITALIZADOS O CONTRIBUCIONES DE CAPITAL				
OTROS CONCEPTOS DEL CAPITAL				282,503.00
RESERVA LEGAL				24,023.00
OTRAS RESERVAS				2,559,783.00
GANANCIAS RESERVADAS				2,583,806.00
INTERESES NO CONTROLANTES				2,457,222.00
RESULTADOS NO ASIGNADOS				-1,392,376.00
RESULTADOS INTEGRALES				-65,951.00
TOTAL PATRIMONIO NETO				3,985,340.00
PASIVOS FINANCIEROS CORRIENTES				854,148.00
CUENTAS POR PAGAR CORRIENTES				543,365.00
PASIVOS POR IMPUESTOS CORRIENTES				64,237.00
OTROS PASIVOS NO FINANCIEROS CORRIENTES				72,142.00
PASIVO CORRIENTE				1,533,892.00
PASIVOS FINANCIEROS NO CORRIENTES				1,591,888.00
CUENTAS POR PAGAR NO CORRIENTES				17,028.00
PASIVOS POR IMPUESTOS NO CORRIENTES				906,460.00
OTROS PASIVOS NO FINANCIEROS NO CORRIENTES				118,586.00
PASIVO NO CORRIENTE				2,633,962.00
TOTAL DEL PASIVO				4,167,854.00
TOTAL DEL PASIVO Y PATRIMONIO NETO				8,153,194.00
INGRESOS DE ACTIVIDADES ORDINARIAS				683,916.00
COSTO DE VENTAS Y/O SERVICIOS				-275,685.00
GANANCIA (PERDIDA) BRUTA				408,231.00
HONORARIOS A DIRECTORES Y SINDICOS				
OTROS GASTOS DE ADMINISTRACION				-60,634.00
GASTOS DE COMERCIALIZACION Y/O DISTRIBUCION				-140,879.00
OTROS GASTOS OPERATIVOS				
OTROS INGRESOS				
DEPRECIACIONES Y AMORTIZACIONES				-233,260.00
GANANCIA (PERDIDA) DE ACTIVIDADES OPERATIVAS				-26,542.00
INGRESOS FINANCIEROS				61,948.00
COSTOS FINANCIEROS				797,844.00
RECPAM				52,789.00
OTROS RESULTADOS				-1,359.00
GANANCIA (PERDIDA) ANTES DE IMPUESTOS				884,680.00
INGRESO (GASTO) POR IMPUESTOS A LAS GANANCIAS				-210,832.00
GANANCIA (PERDIDA) DEL PERIODO / EJERCICIO OPERACIONES CONTINUADAS				673,848.00
GANANCIA (PERDIDA) DEL PERIODO / EJERCICIO OPERACIONES DISCONTINUADAS				
GANANCIA (PERDIDA) DEL PERIODO / EJERCICIO				673,848.00
OTRO RESULTADO INTEGRAL DEL EJERCICIO / PERIODO				-103,739.00
RESULTADO INTEGRAL TOTAL DEL EJERCICIO / PERIODO				570,109.00
TOTAL CAMBIOS EN ACTIVOS Y PASIVOS OPERATIVOS				170,894.00
TOTAL DE ACTIVIDADES DE INVERSION				-224,151.00
TOTAL DE ACTIVIDADES DE FINANCIACION				27,656.00
INCREMENTO (DISMINUCION) NETA DE EFFECTIVO Y EQUIVALENTES				-25,601.00
GANANCIA (PERDIDA) BASICA POR ACCION				1,447.81
GANANCIAS (PERDIDA) DILUIDA POR ACCION				1,447.81
TOTAL PATRIMONIO NETO DEL EJERCICIO ANTERIOR				3,415,231.00
EBIT				206,718.00
EBITDA				-26,542.00
CAPITAL DE TRABAJO				-755,921.00
LIQUIDEZ				0.51
SOLVENCIA				0.96
INMOVILIZACION DEL CAPITAL				0.90
RENTABILIDAD PATRIMONIO NETO				0.18
RENTABILIDAD DEL ACTIVO				0.08
ENDEUDAMIENTO				1.05
ENDEUDAMIENTO A CORTO PLAZO				0.38
APALANCAMIENTO				2.05
MARGEN NETO / VENTAS				0.83
DEUDA FINANCIERA / EBITDA				-92.16
EBITDA / COSTOS FINANCIEROS				-0.03
ANALISIS DU-PONT				0.17
PRUEBA ACIDA				0.48
COBERTURA DE GASTOS FINANCIEROS				-0.03
ROTACION DE ACTIVOS				0.08

Sociedad: CABLEVISION HOLDING S.A.	1° Trimestre	31/03/2024	Balance Individual	Cifras en Millones de Pesos
Rubro				Monto
EFFECTIVO Y EQUIVALENTES A EFFECTIVO				6,966.00
ACTIVOS FINANCIEROS CORRIENTES				
CUENTAS POR COBRAR CORRIENTES				676.00
OTROS ACTIVOS NO FINANCIEROS CORRIENTES				
INVENTARIOS CORRIENTES				
ACTIVO CORRIENTE				7,642.00
ACTIVOS FINANCIEROS NO CORRIENTES				
CUENTAS POR COBRAR NO CORRIENTES				4,012.00
PROPIEDADES PLANTAS Y EQUIPOS				
OTROS ACTIVOS NO FINANCIEROS NO CORRIENTES				1,520,143.00
ACTIVOS INTANGIBLES				
ACTIVO NO CORRIENTE				1,524,155.00
TOTAL DEL ACTIVO				1,531,797.00
CAPITAL				181.00
AJUSTE DE CAPITAL				119,955.00
APORTES NO CAPITALIZADOS O CONTRIBUCIONES DE CAPITAL				
OTROS CONCEPTOS DEL CAPITAL				282,503.00
RESERVA LEGAL				24,023.00
OTRAS RESERVAS				1,060,261.00
GANANCIAS RESERVADAS				1,084,284.00
INTERESES NO CONTROLANTES				
RESULTADOS NO ASIGNADOS				110,635.00
RESULTADOS INTEGRALES				-65,918.00
TOTAL PATRIMONIO NETO				1,531,640.00
PASIVOS FINANCIEROS CORRIENTES				
CUENTAS POR PAGAR CORRIENTES				149.00
PASIVOS POR IMPUESTOS CORRIENTES				8.00
OTROS PASIVOS NO FINANCIEROS CORRIENTES				
PASIVO CORRIENTE				157.00
PASIVOS FINANCIEROS NO CORRIENTES				
CUENTAS POR PAGAR NO CORRIENTES				
PASIVOS POR IMPUESTOS NO CORRIENTES				
OTROS PASIVOS NO FINANCIEROS NO CORRIENTES				
PASIVO NO CORRIENTE				
TOTAL DEL PASIVO				157.00
TOTAL DEL PASIVO Y PATRIMONIO NETO				1,531,797.00
INGRESOS DE ACTIVIDADES ORDINARIAS				
COSTO DE VENTAS Y/O SERVICIOS				
GANANCIA (PERDIDA) BRUTA				
HONORARIOS A DIRECTORES Y SINDICOS				
OTROS GASTOS DE ADMINISTRACION				-416.00
GASTOS DE COMERCIALIZACION Y/O DISTRIBUCION				
OTROS GASTOS OPERATIVOS				
OTROS INGRESOS				
DEPRECIACIONES Y AMORTIZACIONES				
GANANCIA (PERDIDA) DE ACTIVIDADES OPERATIVAS				-416.00
INGRESOS FINANCIEROS				-872.00
COSTOS FINANCIEROS				
RECPAM				89.00
OTROS RESULTADOS				262,742.00
GANANCIA (PERDIDA) ANTES DE IMPUESTOS				261,543.00
INGRESO (GASTO) POR IMPUESTOS A LAS GANANCIAS				-6.00
GANANCIA (PERDIDA) DEL PERIODO / EJERCICIO OPERACIONES CONTINUADAS				261,537.00
GANANCIA (PERDIDA) DEL PERIODO / EJERCICIO OPERACIONES DISCONTINUADAS				
GANANCIA (PERDIDA) DEL PERIODO / EJERCICIO				261,537.00
OTRO RESULTADO INTEGRAL DEL EJERCICIO / PERIODO				-28,614.00
RESULTADO INTEGRAL TOTAL DEL EJERCICIO / PERIODO				232,923.00
TOTAL CAMBIOS EN ACTIVOS Y PASIVOS OPERATIVOS				-333.00
TOTAL DE ACTIVIDADES DE INVERSION				67.00
TOTAL DE ACTIVIDADES DE FINANCIACION				
INCREMENTO (DISMINUCION) NETA DE EFFECTIVO Y EQUIVALENTES				-266.00
GANANCIA (PERDIDA) BASICA POR ACCION				
GANANCIAS (PERDIDA) DILUIDA POR ACCION				
TOTAL PATRIMONIO NETO DEL EJERCICIO ANTERIOR				1,298,717.00
EBIT				
EBITDA				
CAPITAL DE TRABAJO				7,485.00
LIQUIDEZ				48.68
SOLVENCIA				9,755.67
INMOVILIZACION DEL CAPITAL				1.00
RENTABILIDAD PATRIMONIO NETO				0.18
RENTABILIDAD DEL ACTIVO				0.17
ENDEUDAMIENTO				0.00
ENDEUDAMIENTO A CORTO PLAZO				0.00
APALANCAMIENTO				1.00
MARGEN NETO / VENTAS				
DEUDA FINANCIERA / EBITDA				
EBITDA / COSTOS FINANCIEROS				
ANALISIS DU-POINT				
PRUEBA ACIDA				48.68
COBERTURA DE GASTOS FINANCIEROS				
ROTACION DE ACTIVOS				

Sociedad: CARLOS CASADO S.A.	3° Trimestre	31/03/2024	Balance Consolidado	Cifras en Pesos	Monto
Rubro					
EFFECTIVO Y EQUIVALENTES A EFFECTIVO					127,693,649.00
ACTIVOS FINANCIEROS CORRIENTES					
CUENTAS POR COBRAR CORRIENTES					
OTROS ACTIVOS NO FINANCIEROS CORRIENTES					2,320,922,306.00
INVENTARIOS CORRIENTES					2,579,333,026.00
ACTIVO CORRIENTE					5,027,948,981.00
ACTIVOS FINANCIEROS NO CORRIENTES					
CUENTAS POR COBRAR NO CORRIENTES					
PROPIEDADES PLANTAS Y EQUIPOS					31,232,726,220.00
OTROS ACTIVOS NO FINANCIEROS NO CORRIENTES					8,363,890,100.00
ACTIVOS INTANGIBLES					
ACTIVO NO CORRIENTE					39,596,616,320.00
TOTAL DEL ACTIVO					44,624,565,301.00
CAPITAL					123,200,000.00
AJUSTE DE CAPITAL					23,158,460,932.00
APORTES NO CAPITALIZADOS O CONTRIBUCIONES DE CAPITAL					
OTROS CONCEPTOS DEL CAPITAL					
RESERVA LEGAL					3,760,991,123.00
OTRAS RESERVAS					16,083,884,192.00
GANANCIAS RESERVADAS					19,844,875,315.00
INTERESES NO CONTROLANTES					
RESULTADOS NO ASIGNADOS					53,524,338.00
RESULTADOS INTEGRALES					-6,198,229,604.00
TOTAL PATRIMONIO NETO					36,981,830,981.00
PASIVOS FINANCIEROS CORRIENTES					3,750,038,284.00
CUENTAS POR PAGAR CORRIENTES					1,673,848,040.00
PASIVOS POR IMPUESTOS CORRIENTES					88,588,055.00
OTROS PASIVOS NO FINANCIEROS CORRIENTES					202,156,400.00
PASIVO CORRIENTE					5,714,630,779.00
PASIVOS FINANCIEROS NO CORRIENTES					950,091,714.00
CUENTAS POR PAGAR NO CORRIENTES					
PASIVOS POR IMPUESTOS NO CORRIENTES					
OTROS PASIVOS NO FINANCIEROS NO CORRIENTES					978,011,827.00
PASIVO NO CORRIENTE					1,928,103,541.00
TOTAL DEL PASIVO					7,642,734,320.00
TOTAL DEL PASIVO Y PATRIMONIO NETO					44,624,565,301.00
INGRESOS DE ACTIVIDADES ORDINARIAS					1,437,244,180.00
COSTO DE VENTAS Y/O SERVICIOS					-923,606,092.00
GANANCIA (PERDIDA) BRUTA					513,638,088.00
HONORARIOS A DIRECTORES Y SINDICOS					-98,521,121.00
OTROS GASTOS DE ADMINISTRACION					-844,654,755.00
GASTOS DE COMERCIALIZACION Y/O DISTRIBUCION					-44,957,594.00
OTROS GASTOS OPERATIVOS					-603,881,126.00
OTROS INGRESOS					198,132,548.00
DEPRECIACIONES Y AMORTIZACIONES					-252,076,937.00
GANANCIA (PERDIDA) DE ACTIVIDADES OPERATIVAS					-1,132,320,897.00
INGRESOS FINANCIEROS					2,404,979,249.00
COSTOS FINANCIEROS					-1,942,461,958.00
RECPAM					807,084,884.00
OTROS RESULTADOS					-2,456,120.00
GANANCIA (PERDIDA) ANTES DE IMPUESTOS					134,825,158.00
INGRESO (GASTO) POR IMPUESTOS A LAS GANANCIAS					-40,447,547.00
GANANCIA (PERDIDA) DEL PERIODO / EJERCICIO OPERACIONES CONTINUADAS					94,377,611.00
GANANCIA (PERDIDA) DEL PERIODO / EJERCICIO OPERACIONES DISCONTINUADAS					
GANANCIA (PERDIDA) DEL PERIODO / EJERCICIO					94,377,611.00
OTRO RESULTADO INTEGRAL DEL EJERCICIO / PERIODO					1,580,445,920.00
RESULTADO INTEGRAL TOTAL DEL EJERCICIO / PERIODO					1,674,823,531.00
TOTAL CAMBIOS EN ACTIVOS Y PASIVOS OPERATIVOS					-1,675,651,325.00
TOTAL DE ACTIVIDADES DE INVERSION					-476,715,429.00
TOTAL DE ACTIVIDADES DE FINANCIACION					1,219,708,648.00
INCREMENTO (DISMINUCION) NETA DE EFFECTIVO Y EQUIVALENTES					-932,658,106.00
GANANCIA (PERDIDA) BASICA POR ACCION					0.77
GANANCIAS (PERDIDA) DILUIDA POR ACCION					0.77
TOTAL PATRIMONIO NETO DEL EJERCICIO ANTERIOR					35,307,007,450.00
EBIT					-1,096,688,743.00
EBITDA					-844,611,806.00
CAPITAL DE TRABAJO					-686,681,798.00
LIQUIDEZ					0.88
SOLVENCIA					4.84
INMOVILIZACION DEL CAPITAL					0.89
RENTABILIDAD PATRIMONIO NETO					0.00
RENTABILIDAD DEL ACTIVO					0.00
ENDEUDAMIENTO					0.21
ENDEUDAMIENTO A CORTO PLAZO					0.15
APALANCAMIENTO					1.21
MARGEN NETO / VENTAS					1.17
DEUDA FINANCIERA / EBITDA					-5.56
EBITDA / COSTOS FINANCIEROS					0.43
ANALISIS DU-PONT					0.00
PRUEBA ACIDA					0.43
COBERTURA DE GASTOS FINANCIEROS					0.58
ROTACION DE ACTIVOS					0.03

Sociedad: CARLOS CASADO S.A.	3° Trimestre	31/03/2024	Balance Individual	Cifras en Pesos	Monto
Rubro					
EFFECTIVO Y EQUIVALENTES A EFFECTIVO					3,563,848.00
ACTIVOS FINANCIEROS CORRIENTES					
CUENTAS POR COBRAR CORRIENTES					315,897,462.00
OTROS ACTIVOS NO FINANCIEROS CORRIENTES					1,974,709,794.00
INVENTARIOS CORRIENTES					440,265,638.00
ACTIVO CORRIENTE					2,734,436,742.00
ACTIVOS FINANCIEROS NO CORRIENTES					
CUENTAS POR COBRAR NO CORRIENTES					
PROPIEDADES PLANTAS Y EQUIPOS					2,441,994,084.00
OTROS ACTIVOS NO FINANCIEROS NO CORRIENTES					36,478,311,983.00
ACTIVOS INTANGIBLES					
ACTIVO NO CORRIENTE					38,920,306,067.00
TOTAL DEL ACTIVO					41,654,742,809.00
CAPITAL					123,200,000.00
AJUSTE DE CAPITAL					23,158,460,932.00
APORTES NO CAPITALIZADOS O CONTRIBUCIONES DE CAPITAL					
OTROS CONCEPTOS DEL CAPITAL					
RESERVA LEGAL					3,760,991,123.00
OTRAS RESERVAS					16,083,884,192.00
GANANCIAS RESERVADAS					19,844,875,315.00
INTERESES NO CONTROLANTES					
RESULTADOS NO ASIGNADOS					53,524,338.00
RESULTADOS INTEGRALES					-6,198,229,604.00
TOTAL PATRIMONIO NETO					36,981,830,981.00
PASIVOS FINANCIEROS CORRIENTES					186,204.00
CUENTAS POR PAGAR CORRIENTES					94,649,509.00
PASIVOS POR IMPUESTOS CORRIENTES					88,588,056.00
OTROS PASIVOS NO FINANCIEROS CORRIENTES					3,932,250,440.00
PASIVO CORRIENTE					4,115,674,209.00
PASIVOS FINANCIEROS NO CORRIENTES					
CUENTAS POR PAGAR NO CORRIENTES					
PASIVOS POR IMPUESTOS NO CORRIENTES					
OTROS PASIVOS NO FINANCIEROS NO CORRIENTES					557,237,619.00
PASIVO NO CORRIENTE					557,237,619.00
TOTAL DEL PASIVO					4,672,911,828.00
TOTAL DEL PASIVO Y PATRIMONIO NETO					41,654,742,809.00
INGRESOS DE ACTIVIDADES ORDINARIAS					65,263,415.00
COSTO DE VENTAS Y/O SERVICIOS					21,816,034.00
GANANCIA (PERDIDA) BRUTA					87,079,449.00
HONORARIOS A DIRECTORES Y SINDICOS					-98,521,121.00
OTROS GASTOS DE ADMINISTRACION					-490,416,564.00
GASTOS DE COMERCIALIZACION Y/O DISTRIBUCION					-1,483,466.00
OTROS GASTOS OPERATIVOS					-36,415,021.00
OTROS INGRESOS					350,993,966.00
DEPRECIACIONES Y AMORTIZACIONES					-29,820,521.00
GANANCIA (PERDIDA) DE ACTIVIDADES OPERATIVAS					-218,583,278.00
INGRESOS FINANCIEROS					2,361,727,249.00
COSTOS FINANCIEROS					-1,588,945,703.00
RECPAM					807,084,884.00
OTROS RESULTADOS					-1,168,748,381.00
GANANCIA (PERDIDA) ANTES DE IMPUESTOS					192,534,771.00
INGRESO (GASTO) POR IMPUESTOS A LAS GANANCIAS					-98,157,160.00
GANANCIA (PERDIDA) DEL PERIODO / EJERCICIO OPERACIONES CONTINUADAS					94,377,611.00
GANANCIA (PERDIDA) DEL PERIODO / EJERCICIO OPERACIONES DISCONTINUADAS					
GANANCIA (PERDIDA) DEL PERIODO / EJERCICIO					94,377,611.00
OTRO RESULTADO INTEGRAL DEL EJERCICIO / PERIODO					1,580,445,920.00
RESULTADO INTEGRAL TOTAL DEL EJERCICIO / PERIODO					1,674,823,531.00
TOTAL CAMBIOS EN ACTIVOS Y PASIVOS OPERATIVOS					-15,635,136.00
TOTAL DE ACTIVIDADES DE INVERSION					-812,297.00
TOTAL DE ACTIVIDADES DE FINANCIACION					186,204.00
INCREMENTO (DISMINUCION) NETA DE EFFECTIVO Y EQUIVALENTES					-16,261,229.00
GANANCIA (PERDIDA) BASICA POR ACCION					0.77
GANANCIAS (PERDIDA) DILUIDA POR ACCION					0.77
TOTAL PATRIMONIO NETO DEL EJERCICIO ANTERIOR					35,307,007,450.00
EBIT					-198,190,255.00
EBITDA					-168,369,734.00
CAPITAL DE TRABAJO					-1,381,237,467.00
LIQUIDEZ					0.66
SOLVENCIA					7.91
INMOVILIZACION DEL CAPITAL					0.93
RENTABILIDAD PATRIMONIO NETO					0.00
RENTABILIDAD DEL ACTIVO					0.00
ENDEUDAMIENTO					0.13
ENDEUDAMIENTO A CORTO PLAZO					0.11
APALANCAMIENTO					1.13
MARGEN NETO / VENTAS					25.66
DEUDA FINANCIERA / EBITDA					0.00
EBITDA / COSTOS FINANCIEROS					0.11
ANALISIS DU-PONT					0.00
PRUEBA ACIDA					0.56
COBERTURA DE GASTOS FINANCIEROS					0.14
ROTACION DE ACTIVOS					0.00

Sociedad: COMPAÑIA ARGENTINA DE COMODORO RIVADAVIA S.A.	1° Trimestre	31/03/2024	Balance Individual	Cifras en Pesos
Rubro				Monto
EFFECTIVO Y EQUIVALENTES A EFFECTIVO				6,509,388.00
ACTIVOS FINANCIEROS CORRIENTES				3,867,242.00
CUENTAS POR COBRAR CORRIENTES				155,110,000.00
OTROS ACTIVOS NO FINANCIEROS CORRIENTES				19,279,070.00
INVENTARIOS CORRIENTES				
ACTIVO CORRIENTE				184,765,700.00
ACTIVOS FINANCIEROS NO CORRIENTES				
CUENTAS POR COBRAR NO CORRIENTES				
PROPIEDADES PLANTAS Y EQUIPOS				1,276,744,844.00
OTROS ACTIVOS NO FINANCIEROS NO CORRIENTES				
ACTIVOS INTANGIBLES				
ACTIVO NO CORRIENTE				1,276,744,844.00
TOTAL DEL ACTIVO				1,461,510,544.00
CAPITAL				270,000.00
AJUSTE DE CAPITAL				190,636,019.00
APORTES NO CAPITALIZADOS O CONTRIBUCIONES DE CAPITAL				
OTROS CONCEPTOS DEL CAPITAL				
RESERVA LEGAL				9,092,657.00
OTRAS RESERVAS				1,083,187,919.00
GANANCIAS RESERVADAS				1,092,280,576.00
INTERESES NO CONTROLANTES				
RESULTADOS NO ASIGNADOS				-38,450,012.00
RESULTADOS INTEGRALES				
TOTAL PATRIMONIO NETO				1,244,736,583.00
PASIVOS FINANCIEROS CORRIENTES				
CUENTAS POR PAGAR CORRIENTES				21,221,981.00
PASIVOS POR IMPUESTOS CORRIENTES				582,878.00
OTROS PASIVOS NO FINANCIEROS CORRIENTES				
PASIVO CORRIENTE				21,804,859.00
PASIVOS FINANCIEROS NO CORRIENTES				
CUENTAS POR PAGAR NO CORRIENTES				
PASIVOS POR IMPUESTOS NO CORRIENTES				
OTROS PASIVOS NO FINANCIEROS NO CORRIENTES				194,969,102.00
PASIVO NO CORRIENTE				194,969,102.00
TOTAL DEL PASIVO				216,773,961.00
TOTAL DEL PASIVO Y PATRIMONIO NETO				1,461,510,544.00
INGRESOS DE ACTIVIDADES ORDINARIAS				2,397,120.00
COSTO DE VENTAS Y/O SERVICIOS				
GANANCIA (PERDIDA) BRUTA				2,397,120.00
HONORARIOS A DIRECTORES Y SINDICOS				
OTROS GASTOS DE ADMINISTRACION				-3,918,499.00
GASTOS DE COMERCIALIZACION Y/O DISTRIBUCION				
OTROS GASTOS OPERATIVOS				
OTROS INGRESOS				1,400,000.00
DEPRECIACIONES Y AMORTIZACIONES				-250,550.00
GANANCIA (PERDIDA) DE ACTIVIDADES OPERATIVAS				-371,929.00
INGRESOS FINANCIEROS				
COSTOS FINANCIEROS				-58,759,608.00
RECPAM				68,902,264.00
OTROS RESULTADOS				
GANANCIA (PERDIDA) ANTES DE IMPUESTOS				9,770,727.00
INGRESO (GASTO) POR IMPUESTOS A LAS GANANCIAS				4,239,215.00
GANANCIA (PERDIDA) DEL PERIODO / EJERCICIO				14,009,942.00
OTRO RESULTADO INTEGRAL DEL EJERCICIO / PERIODO				
RESULTADO INTEGRAL TOTAL DEL EJERCICIO / PERIODO				14,009,942.00
TOTAL CAMBIOS EN ACTIVOS Y PASIVOS OPERATIVOS				-3,806,627.00
TOTAL DE ACTIVIDADES DE INVERSION				
TOTAL DE ACTIVIDADES DE FINANCIACION				
INCREMENTO (DISMINUCION) NETA DE EFFECTIVO Y EQUIVALENTES				-3,806,627.00
GANANCIA (PERDIDA) BASICA POR ACCION				51.89
GANANCIAS (PERDIDA) DILUIDA POR ACCION				51.89
TOTAL PATRIMONIO NETO DEL EJERCICIO ANTERIOR				1,230,726,641.00
EBIT				-371,929.00
EBITDA				-622,479.00
CAPITAL DE TRABAJO				162,960,841.00
LIQUIDEZ				8.47
SOLVENCIA				5.74
INMOVILIZACION DEL CAPITAL				0.87
RENTABILIDAD PATRIMONIO NETO				0.01
RENTABILIDAD DEL ACTIVO				0.01
ENDEUDAMIENTO				0.17
ENDEUDAMIENTO A CORTO PLAZO				0.02
APALANCAMIENTO				1.17
MARGEN NETO / VENTAS				5.84
DEUDA FINANCIERA / EBITDA				
EBITDA / COSTOS FINANCIEROS				0.01
ANALISIS DU-PONT				0.01

Sociedad: DYCASA SOCIEDAD ANONIMA	1° Trimestre	31/03/2024	Balance Individual	Cifras en Pesos	Monto
Rubro					
EFFECTIVO Y EQUIVALENTES A EFFECTIVO					105,888,940.00
ACTIVOS FINANCIEROS CORRIENTES					34,596,699.00
CUENTAS POR COBRAR CORRIENTES					7,348,898,910.00
OTROS ACTIVOS NO FINANCIEROS CORRIENTES					1,790,174,291.00
INVENTARIOS CORRIENTES					2,379,475,858.00
ACTIVO CORRIENTE					11,659,034,698.00
ACTIVOS FINANCIEROS NO CORRIENTES					2,220,618,263.00
CUENTAS POR COBRAR NO CORRIENTES					1,321,946,315.00
PROPIEDADES PLANTAS Y EQUIPOS					5,220,612,303.00
OTROS ACTIVOS NO FINANCIEROS NO CORRIENTES					3,655,695,768.00
ACTIVOS INTANGIBLES					
ACTIVO NO CORRIENTE					12,418,872,649.00
TOTAL DEL ACTIVO					24,077,907,347.00
CAPITAL					30,000,000.00
AJUSTE DE CAPITAL					5,708,213,547.00
APORTES NO CAPITALIZADOS O CONTRIBUCIONES DE CAPITAL					5,954,987,346.00
OTROS CONCEPTOS DEL CAPITAL					
RESERVA LEGAL					
OTRAS RESERVAS					1,909,204,419.00
GANANCIAS RESERVADAS					1,909,204,419.00
INTERESES NO CONTROLANTES					
RESULTADOS NO ASIGNADOS					-13,264,185,478.00
RESULTADOS INTEGRALES					
TOTAL PATRIMONIO NETO					338,219,834.00
PASIVOS FINANCIEROS CORRIENTES					16,558,708,979.00
CUENTAS POR PAGAR CORRIENTES					3,219,519,491.00
PASIVOS POR IMPUESTOS CORRIENTES					2,397,900.00
OTROS PASIVOS NO FINANCIEROS CORRIENTES					418,263,895.00
PASIVO CORRIENTE					20,198,890,265.00
PASIVOS FINANCIEROS NO CORRIENTES					
CUENTAS POR PAGAR NO CORRIENTES					1,599,574,633.00
PASIVOS POR IMPUESTOS NO CORRIENTES					1,941,213,615.00
OTROS PASIVOS NO FINANCIEROS NO CORRIENTES					9,000.00
PASIVO NO CORRIENTE					3,540,797,248.00
TOTAL DEL PASIVO					23,739,687,513.00
TOTAL DEL PASIVO Y PATRIMONIO NETO					24,077,907,347.00
INGRESOS DE ACTIVIDADES ORDINARIAS					2,208,641,924.00
COSTO DE VENTAS Y/O SERVICIOS					-3,709,345,056.00
GANANCIA (PERDIDA) BRUTA					-1,500,703,132.00
HONORARIOS A DIRECTORES Y SINDICOS					
OTROS GASTOS DE ADMINISTRACION					-472,821,302.00
GASTOS DE COMERCIALIZACION Y/O DISTRIBUCION					-71,434,689.00
OTROS GASTOS OPERATIVOS					-54,614,973.00
OTROS INGRESOS					-81,008,669.00
DEPRECIACIONES Y AMORTIZACIONES					
GANANCIA (PERDIDA) DE ACTIVIDADES OPERATIVAS					-2,180,582,765.00
INGRESOS FINANCIEROS					757,364,330.00
COSTOS FINANCIEROS					-3,643,500,473.00
RECPAM					3,979,169,253.00
OTROS RESULTADOS					
GANANCIA (PERDIDA) ANTES DE IMPUESTOS					-1,087,549,655.00
INGRESO (GASTO) POR IMPUESTOS A LAS GANANCIAS					-597,853,673.00
GANANCIA (PERDIDA) DEL PERIODO / EJERCICIO					-1,685,403,328.00
OTRO RESULTADO INTEGRAL DEL EJERCICIO / PERIODO					
RESULTADO INTEGRAL TOTAL DEL EJERCICIO / PERIODO					-1,685,403,328.00
TOTAL CAMBIOS EN ACTIVOS Y PASIVOS OPERATIVOS					-2,916,086,374.00
TOTAL DE ACTIVIDADES DE INVERSION					19,450,000.00
TOTAL DE ACTIVIDADES DE FINANCIACION					2,712,425,556.00
INCREMENTO (DISMINUCION) NETA DE EFECTIVO Y EQUIVALENTES					-184,210,818.00
GANANCIA (PERDIDA) BASICA POR ACCION					-56,180.00
GANANCIAS (PERDIDA) DILUIDA POR ACCION					-56,180.00
TOTAL PATRIMONIO NETO DEL EJERCICIO ANTERIOR					2,023,623,162.00
EBIT					-2,180,582,765.00
EBITDA					-2,106,785,919.00
CAPITAL DE TRABAJO					-8,539,855,567.00
LIQUIDEZ					0.58
SOLVENCIA					0.01
INMOVILIZACION DEL CAPITAL					0.52
RENTABILIDAD PATRIMONIO NETO					-0.92
RENTABILIDAD DEL ACTIVO					-0.05
ENDEUDAMIENTO					70.19
ENDEUDAMIENTO A CORTO PLAZO					59.72
APALANCAMIENTO					71.19
MARGEN NETO / VENTAS					-0.76
DEUDA FINANCIERA / EBITDA					-7.86
EBITDA / COSTOS FINANCIEROS					0.58
ANALISIS DU-PONT					-3.22

Sociedad: EDESAL HOLDING S.A.	1° Trimestre	31/03/2024	Balance Consolidado	Cifras en Miles de Pesos	Monto
Rubro					
EFFECTIVO Y EQUIVALENTES A EFFECTIVO					383,393.00
ACTIVOS FINANCIEROS CORRIENTES					
CUENTAS POR COBRAR CORRIENTES					14,579,002.00
OTROS ACTIVOS NO FINANCIEROS CORRIENTES					2,313,474.00
INVENTARIOS CORRIENTES					750,895.00
ACTIVO CORRIENTE					18,026,764.00
ACTIVOS FINANCIEROS NO CORRIENTES					4,273.00
CUENTAS POR COBRAR NO CORRIENTES					
PROPIEDADES PLANTAS Y EQUIPOS					93,084,725.00
OTROS ACTIVOS NO FINANCIEROS NO CORRIENTES					
ACTIVOS INTANGIBLES					
ACTIVO NO CORRIENTE					93,088,998.00
TOTAL DEL ACTIVO					111,115,762.00
CAPITAL					9,469,037.00
AJUSTE DE CAPITAL					
APORTES NO CAPITALIZADOS O CONTRIBUCIONES DE CAPITAL					
OTROS CONCEPTOS DEL CAPITAL					3,195,980.00
RESERVA LEGAL					1,893,810.00
OTRAS RESERVAS					33,046,252.00
GANANCIAS RESERVADAS					34,940,062.00
INTERESES NO CONTROLANTES					549.00
RESULTADOS NO ASIGNADOS					1,021,980.00
RESULTADOS INTEGRALES					-1,755,735.00
TOTAL PATRIMONIO NETO					46,871,873.00
PASIVOS FINANCIEROS CORRIENTES					1,268,100.00
CUENTAS POR PAGAR CORRIENTES					20,529,126.00
PASIVOS POR IMPUESTOS CORRIENTES					1,379,955.00
OTROS PASIVOS NO FINANCIEROS CORRIENTES					124,131.00
PASIVO CORRIENTE					23,301,312.00
PASIVOS FINANCIEROS NO CORRIENTES					
CUENTAS POR PAGAR NO CORRIENTES					8,982,535.00
PASIVOS POR IMPUESTOS NO CORRIENTES					27,850,658.00
OTROS PASIVOS NO FINANCIEROS NO CORRIENTES					4,109,384.00
PASIVO NO CORRIENTE					40,942,577.00
TOTAL DEL PASIVO					64,243,889.00
TOTAL DEL PASIVO Y PATRIMONIO NETO					111,115,762.00
INGRESOS DE ACTIVIDADES ORDINARIAS					23,430,204.00
COSTO DE VENTAS Y/O SERVICIOS					-21,238,112.00
GANANCIA (PERDIDA) BRUTA					2,192,092.00
HONORARIOS A DIRECTORES Y SINDICOS					
OTROS GASTOS DE ADMINISTRACION					-2,332,909.00
GASTOS DE COMERCIALIZACION Y/O DISTRIBUCION					-3,166,027.00
OTROS GASTOS OPERATIVOS					245,779.00
OTROS INGRESOS					
DEPRECIACIONES Y AMORTIZACIONES					
GANANCIA (PERDIDA) DE ACTIVIDADES OPERATIVAS					-3,061,065.00
INGRESOS FINANCIEROS					2,235,201.00
COSTOS FINANCIEROS					-4,528,595.00
RECPAM					7,111,555.00
OTROS RESULTADOS					
GANANCIA (PERDIDA) ANTES DE IMPUESTOS					1,757,096.00
INGRESO (GASTO) POR IMPUESTOS A LAS GANANCIAS					-707,002.00
GANANCIA (PERDIDA) DEL PERIODO / EJERCICIO OPERACIONES CONTINUADAS					1,050,094.00
GANANCIA (PERDIDA) DEL PERIODO / EJERCICIO OPERACIONES DISCONTINUADAS					
GANANCIA (PERDIDA) DEL PERIODO / EJERCICIO					1,050,094.00
OTRO RESULTADO INTEGRAL DEL EJERCICIO / PERIODO					
RESULTADO INTEGRAL TOTAL DEL EJERCICIO / PERIODO					1,050,094.00
TOTAL CAMBIOS EN ACTIVOS Y PASIVOS OPERATIVOS					781,620.00
TOTAL DE ACTIVIDADES DE INVERSION					-974,184.00
TOTAL DE ACTIVIDADES DE FINANCIACION					
INCREMENTO (DISMINUCION) NETA DE EFFECTIVO Y EQUIVALENTES					-192,564.00
GANANCIA (PERDIDA) BASICA POR ACCION					0.01
GANANCIAS (PERDIDA) DILUIDA POR ACCION					
TOTAL PATRIMONIO NETO DEL EJERCICIO ANTERIOR					45,821,779.00
EBIT					-5,161,253.00
EBITDA					-3,626,943.00
CAPITAL DE TRABAJO					-5,274,548.00
LIQUIDEZ					0.77
SOLVENCIA					0.73
INMOVILIZACION DEL CAPITAL					0.84
RENTABILIDAD PATRIMONIO NETO					0.02
RENTABILIDAD DEL ACTIVO					0.01
ENDEUDAMIENTO					1.37
ENDEUDAMIENTO A CORTO PLAZO					0.50
APALANCAMIENTO					2.37
MARGEN NETO / VENTAS					0.04
DEUDA FINANCIERA / EBITDA					-0.35
EBITDA / COSTOS FINANCIEROS					0.80
ANALISIS DU-PONT					0.02
PRUEBA ACIDA					0.74
COBERTURA DE GASTOS FINANCIEROS					0.68
ROTACION DE ACTIVOS					0.21

Sociedad: EDESAL HOLDING S.A.	1° Trimestre	31/03/2024	Balance Individual	Cifras en Miles de Pesos	Monto
Rubro					
EFFECTIVO Y EQUIVALENTES A EFFECTIVO					2,534.00
ACTIVOS FINANCIEROS CORRIENTES					21,008.00
CUENTAS POR COBRAR CORRIENTES					117,542.00
OTROS ACTIVOS NO FINANCIEROS CORRIENTES					
INVENTARIOS CORRIENTES					
ACTIVO CORRIENTE					141,084.00
ACTIVOS FINANCIEROS NO CORRIENTES					4,273.00
CUENTAS POR COBRAR NO CORRIENTES					
PROPIEDADES PLANTAS Y EQUIPOS					
OTROS ACTIVOS NO FINANCIEROS NO CORRIENTES					46,789,256.00
ACTIVOS INTANGIBLES					
ACTIVO NO CORRIENTE					46,793,529.00
TOTAL DEL ACTIVO					46,934,613.00
CAPITAL					9,469,037.00
AJUSTE DE CAPITAL					
APORTES NO CAPITALIZADOS O CONTRIBUCIONES DE CAPITAL					
OTROS CONCEPTOS DEL CAPITAL					3,195,980.00
RESERVA LEGAL					1,893,810.00
OTRAS RESERVAS					33,046,252.00
GANANCIAS RESERVADAS					34,940,062.00
INTERESES NO CONTROLANTES					
RESULTADOS NO ASIGNADOS					1,021,980.00
RESULTADOS INTEGRALES					-1,755,735.00
TOTAL PATRIMONIO NETO					46,871,324.00
PASIVOS FINANCIEROS CORRIENTES					
CUENTAS POR PAGAR CORRIENTES					61,164.00
PASIVOS POR IMPUESTOS CORRIENTES					2,125.00
OTROS PASIVOS NO FINANCIEROS CORRIENTES					
PASIVO CORRIENTE					63,289.00
PASIVOS FINANCIEROS NO CORRIENTES					
CUENTAS POR PAGAR NO CORRIENTES					
PASIVOS POR IMPUESTOS NO CORRIENTES					
OTROS PASIVOS NO FINANCIEROS NO CORRIENTES					
PASIVO NO CORRIENTE					
TOTAL DEL PASIVO					63,289.00
TOTAL DEL PASIVO Y PATRIMONIO NETO					46,934,613.00
INGRESOS DE ACTIVIDADES ORDINARIAS					58,219.00
COSTO DE VENTAS Y/O SERVICIOS					-2,494.00
GANANCIA (PERDIDA) BRUTA					55,725.00
HONORARIOS A DIRECTORES Y SINDICOS					
OTROS GASTOS DE ADMINISTRACION					-49,917.00
GASTOS DE COMERCIALIZACION Y/O DISTRIBUCION					
OTROS GASTOS OPERATIVOS					
OTROS INGRESOS					
DEPRECIACIONES Y AMORTIZACIONES					
GANANCIA (PERDIDA) DE ACTIVIDADES OPERATIVAS					5,808.00
INGRESOS FINANCIEROS					8,983.00
COSTOS FINANCIEROS					
RECPAM					-35,652.00
OTROS RESULTADOS					1,064,428.00
GANANCIA (PERDIDA) ANTES DE IMPUESTOS					1,043,567.00
INGRESO (GASTO) POR IMPUESTOS A LAS GANANCIAS					6,506.00
GANANCIA (PERDIDA) DEL PERIODO / EJERCICIO OPERACIONES CONTINUADAS					1,050,073.00
GANANCIA (PERDIDA) DEL PERIODO / EJERCICIO OPERACIONES DISCONTINUADAS					
GANANCIA (PERDIDA) DEL PERIODO / EJERCICIO					1,050,073.00
OTRO RESULTADO INTEGRAL DEL EJERCICIO / PERIODO					
RESULTADO INTEGRAL TOTAL DEL EJERCICIO / PERIODO					1,050,073.00
TOTAL CAMBIOS EN ACTIVOS Y PASIVOS OPERATIVOS					-46,373.00
TOTAL DE ACTIVIDADES DE INVERSION					44,181.00
TOTAL DE ACTIVIDADES DE FINANCIACION					
INCREMENTO (DISMINUCION) NETA DE EFFECTIVO Y EQUIVALENTES					-2,192.00
GANANCIA (PERDIDA) BASICA POR ACCION					0.01
GANANCIAS (PERDIDA) DILUIDA POR ACCION					
TOTAL PATRIMONIO NETO DEL EJERCICIO ANTERIOR					45,821,251.00
EBIT					-1,029,910.00
EBITDA					-1,029,910.00
CAPITAL DE TRABAJO					77,795.00
LIQUIDEZ					2.23
SOLVENCIA					740.59
INMOVILIZACION DEL CAPITAL					1.00
RENTABILIDAD PATRIMONIO NETO					0.02
RENTABILIDAD DEL ACTIVO					0.02
ENDEUDAMIENTO					0.00
ENDEUDAMIENTO A CORTO PLAZO					0.00
APALANCAMIENTO					1.00
MARGEN NETO / VENTAS					18.04
DEUDA FINANCIERA / EBITDA					
EBITDA / COSTOS FINANCIEROS					
ANALISIS DU-POINT					0.02
PRUEBA ACIDA					2.23
COBERTURA DE GASTOS FINANCIEROS					
ROTACION DE ACTIVOS					0.00

Sociedad:EMPRESA DISTRIB. Y COMERCIALIZADORA NORTE S.A. (EDENOR S.A.)	1° Trimestre	31/03/2024	Balance Individual	Cifras en
Millones de Pesos				
Rubro			Monto	
EFFECTIVO Y EQUIVALENTES A EFFECTIVO			25,207.00	
ACTIVOS FINANCIEROS CORRIENTES			144,310.00	
CUENTAS POR COBRAR CORRIENTES			205,224.00	
OTROS ACTIVOS NO FINANCIEROS CORRIENTES			53,231.00	
INVENTARIOS CORRIENTES			76,248.00	
ACTIVO CORRIENTE			504,220.00	
ACTIVOS FINANCIEROS NO CORRIENTES				
CUENTAS POR COBRAR NO CORRIENTES				
PROPIEDADES PLANTAS Y EQUIPOS			1,953,999.00	
OTROS ACTIVOS NO FINANCIEROS NO CORRIENTES			6,338.00	
ACTIVOS INTANGIBLES				
ACTIVO NO CORRIENTE			1,960,337.00	
TOTAL DEL ACTIVO			2,464,557.00	
CAPITAL			906.00	
AJUSTE DE CAPITAL			527,710.00	
APORTES NO CAPITALIZADOS O CONTRIBUCIONES DE CAPITAL				
OTROS CONCEPTOS DEL CAPITAL			-35,215.00	
RESERVA LEGAL			35,814.00	
OTRAS RESERVAS			346,826.00	
GANANCIAS RESERVADAS			382,640.00	
INTERESES NO CONTROLANTES				
RESULTADOS NO ASIGNADOS			-154,584.00	
RESULTADOS INTEGRALES			-5,256.00	
TOTAL PATRIMONIO NETO			716,201.00	
PASIVOS FINANCIEROS CORRIENTES			52,903.00	
CUENTAS POR PAGAR CORRIENTES			458,837.00	
PASIVOS POR IMPUESTOS CORRIENTES				
OTROS PASIVOS NO FINANCIEROS CORRIENTES			125,738.00	
PASIVO CORRIENTE			637,478.00	
PASIVOS FINANCIEROS NO CORRIENTES			127,285.00	
CUENTAS POR PAGAR NO CORRIENTES			1,843.00	
PASIVOS POR IMPUESTOS NO CORRIENTES			660,176.00	
OTROS PASIVOS NO FINANCIEROS NO CORRIENTES			321,574.00	
PASIVO NO CORRIENTE			1,110,878.00	
TOTAL DEL PASIVO			1,748,356.00	
TOTAL DEL PASIVO Y PATRIMONIO NETO			2,464,557.00	
INGRESOS DE ACTIVIDADES ORDINARIAS			276,157.00	
COSTO DE VENTAS Y/O SERVICIOS			-160,419.00	
GANANCIA (PERDIDA) BRUTA			115,738.00	
HONORARIOS A DIRECTORES Y SINDICOS			-161.00	
OTROS GASTOS DE ADMINISTRACION			-20,367.00	
GASTOS DE COMERCIALIZACION Y/O DISTRIBUCION			-91,786.00	
OTROS GASTOS OPERATIVOS			-4,461.00	
OTROS INGRESOS			5,433.00	
DEPRECIACIONES Y AMORTIZACIONES			-26,600.00	
GANANCIA (PERDIDA) DE ACTIVIDADES OPERATIVAS			-22,204.00	
INGRESOS FINANCIEROS			115.00	
COSTOS FINANCIEROS			-113,589.00	
RECPAM			221,494.00	
OTROS RESULTADOS			-100,576.00	
GANANCIA (PERDIDA) ANTES DE IMPUESTOS			-14,760.00	
INGRESO (GASTO) POR IMPUESTOS A LAS GANANCIAS			65,627.00	
GANANCIA (PERDIDA) DEL PERIODO / EJERCICIO			50,867.00	
OTRO RESULTADO INTEGRAL DEL EJERCICIO / PERIODO				
RESULTADO INTEGRAL TOTAL DEL EJERCICIO / PERIODO			50,867.00	
TOTAL CAMBIOS EN ACTIVOS Y PASIVOS OPERATIVOS			28,009.00	
TOTAL DE ACTIVIDADES DE INVERSION			-90,474.00	
TOTAL DE ACTIVIDADES DE FINANCIACION			73,440.00	
INCREMENTO (DISMINUCION) NETA DE EFECTIVO Y EQUIVALENTES			10,975.00	
GANANCIA (PERDIDA) BASICA POR ACCION			58.13	
GANANCIAS (PERDIDA) DILUIDA POR ACCION			58.13	
TOTAL PATRIMONIO NETO DEL EJERCICIO ANTERIOR			665,334.00	
EBIT			-22,204.00	
EBITDA			4,396.00	
CAPITAL DE TRABAJO			-133,258.00	
LIQUIDEZ			0.79	
SOLVENCIA			0.41	
INMOVILIZACION DEL CAPITAL			0.80	
RENTABILIDAD PATRIMONIO NETO			-0.02	
RENTABILIDAD DEL ACTIVO			0.02	
ENDEUDAMIENTO			2.44	
ENDEUDAMIENTO A CORTO PLAZO			0.89	
APALANCAMIENTO			3.44	
MARGEN NETO / VENTAS			0.18	
DEUDA FINANCIERA / EBITDA			40.99	
EBITDA / COSTOS FINANCIEROS			-0.04	
ANALISIS DU-PONT			-0.02	

Sociedad:GAROVAGLIO Y ZORRAQUIN S. A.		3° Trimestre	31/03/2024	Balance Consolidado	Cifras en Pesos
Rubro					Monto
EFFECTIVO Y EQUIVALENTES A EFFECTIVO					160,429,939.00
ACTIVOS FINANCIEROS CORRIENTES					2,687,763,542.00
CUENTAS POR COBRAR CORRIENTES					3,916,870,750.00
OTROS ACTIVOS NO FINANCIEROS CORRIENTES					2,296,296,286.00
INVENTARIOS CORRIENTES					8,776,377,788.00
ACTIVO CORRIENTE					17,837,738,305.00
ACTIVOS FINANCIEROS NO CORRIENTES					
CUENTAS POR COBRAR NO CORRIENTES					
PROPIEDADES PLANTAS Y EQUIPOS					8,264,889,197.00
OTROS ACTIVOS NO FINANCIEROS NO CORRIENTES					2,942,958,155.00
ACTIVOS INTANGIBLES					
ACTIVO NO CORRIENTE					11,207,847,352.00
TOTAL DEL ACTIVO					29,045,585,657.00
CAPITAL					44,000,000.00
AJUSTE DE CAPITAL					5,181,936,098.00
APORTES NO CAPITALIZADOS O CONTRIBUCIONES DE CAPITAL					
OTROS CONCEPTOS DEL CAPITAL					
RESERVA LEGAL					464,909,809.00
OTRAS RESERVAS					2,023,197,331.00
GANANCIAS RESERVADAS					2,488,107,140.00
INTERESES NO CONTROLANTES					2,502,507,653.00
RESULTADOS NO ASIGNADOS					-2,285,482,509.00
RESULTADOS INTEGRALES					
TOTAL PATRIMONIO NETO					7,931,068,382.00
PASIVOS FINANCIEROS CORRIENTES					1,146,369,578.00
CUENTAS POR PAGAR CORRIENTES					6,539,039,985.00
PASIVOS POR IMPUESTOS CORRIENTES					204,621,952.00
OTROS PASIVOS NO FINANCIEROS CORRIENTES					10,636,686,396.00
PASIVO CORRIENTE					18,526,717,911.00
PASIVOS FINANCIEROS NO CORRIENTES					
CUENTAS POR PAGAR NO CORRIENTES					372,202,212.00
PASIVOS POR IMPUESTOS NO CORRIENTES					1,837,288,735.00
OTROS PASIVOS NO FINANCIEROS NO CORRIENTES					378,308,417.00
PASIVO NO CORRIENTE					2,587,799,364.00
TOTAL DEL PASIVO					21,114,517,275.00
TOTAL DEL PASIVO Y PATRIMONIO NETO					29,045,585,657.00
INGRESOS DE ACTIVIDADES ORDINARIAS					41,271,709,798.00
COSTO DE VENTAS Y/O SERVICIOS					-27,455,255,037.00
GANANCIA (PERDIDA) BRUTA					13,816,454,761.00
HONORARIOS A DIRECTORES Y SINDICOS					
OTROS GASTOS DE ADMINISTRACION					-2,516,049,035.00
GASTOS DE COMERCIALIZACION Y/O DISTRIBUCION					-4,006,153,429.00
OTROS GASTOS OPERATIVOS					-301,485,944.00
OTROS INGRESOS					
DEPRECIACIONES Y AMORTIZACIONES					-881,184,228.00
GANANCIA (PERDIDA) DE ACTIVIDADES OPERATIVAS					6,111,582,125.00
INGRESOS FINANCIEROS					1,063,232,786.00
COSTOS FINANCIEROS					-3,992,845,995.00
RECPAM					-6,812,522,209.00
OTROS RESULTADOS					
GANANCIA (PERDIDA) ANTES DE IMPUESTOS					-3,630,553,293.00
INGRESO (GASTO) POR IMPUESTOS A LAS GANANCIAS					304,004,292.00
GANANCIA (PERDIDA) DEL PERIODO / EJERCICIO					-3,326,549,001.00
OTRO RESULTADO INTEGRAL DEL EJERCICIO / PERIODO					
RESULTADO INTEGRAL TOTAL DEL EJERCICIO / PERIODO					-3,326,549,001.00
TOTAL CAMBIOS EN ACTIVOS Y PASIVOS OPERATIVOS					862,878,728.00
TOTAL DE ACTIVIDADES DE INVERSION					1,962,294,843.00
TOTAL DE ACTIVIDADES DE FINANCIACION					-2,834,999,528.00
INCREMENTO (DISMINUCION) NETA DE EFFECTIVO Y EQUIVALENTES					-9,825,957.00
GANANCIA (PERDIDA) BASICA POR ACCION					-51.94
GANANCIAS (PERDIDA) DILUIDA POR ACCION					
TOTAL PATRIMONIO NETO DEL EJERCICIO ANTERIOR					11,257,617,383.00
EBIT					-3,630,553,293.00
EBITDA					-2,749,369,065.00
CAPITAL DE TRABAJO					-688,979,606.00
LIQUIDEZ					0.96
SOLVENCIA					0.38
INMOVILIZACION DEL CAPITAL					0.39
RENTABILIDAD PATRIMONIO NETO					-0.38
RENTABILIDAD DEL ACTIVO					-0.12
ENDEUDAMIENTO					2.66
ENDEUDAMIENTO A CORTO PLAZO					2.34
APALANCAMIENTO					3.66
MARGEN NETO / VENTAS					-0.08
DEUDA FINANCIERA / EBITDA					-0.42
EBITDA / COSTOS FINANCIEROS					0.69
ANALISIS DU-PONT					-0.46

Sociedad:GAROVAGLIO Y ZORRAQUIN S. A.	3° Trimestre	31/03/2024	Balance Individual	Cifras en Pesos
Rubro				Monto
EFFECTIVO Y EQUIVALENTES A EFFECTIVO				52,667.00
ACTIVOS FINANCIEROS CORRIENTES				
CUENTAS POR COBRAR CORRIENTES				
OTROS ACTIVOS NO FINANCIEROS CORRIENTES				1,626,989.00
INVENTARIOS CORRIENTES				
ACTIVO CORRIENTE				1,679,656.00
ACTIVOS FINANCIEROS NO CORRIENTES				
CUENTAS POR COBRAR NO CORRIENTES				
PROPIEDADES PLANTAS Y EQUIPOS				
OTROS ACTIVOS NO FINANCIEROS NO CORRIENTES				6,146,427,467.00
ACTIVOS INTANGIBLES				
ACTIVO NO CORRIENTE				6,146,427,467.00
TOTAL DEL ACTIVO				6,148,107,123.00
CAPITAL				44,000,000.00
AJUSTE DE CAPITAL				5,181,936,098.00
APORTES NO CAPITALIZADOS O CONTRIBUCIONES DE CAPITAL				
OTROS CONCEPTOS DEL CAPITAL				
RESERVA LEGAL				464,909,809.00
OTRAS RESERVAS				2,023,197,331.00
GANANCIAS RESERVADAS				2,488,107,140.00
INTERESES NO CONTROLANTES				
RESULTADOS NO ASIGNADOS				-2,285,482,509.00
RESULTADOS INTEGRALES				
TOTAL PATRIMONIO NETO				5,428,560,729.00
PASIVOS FINANCIEROS CORRIENTES				698,433,473.00
CUENTAS POR PAGAR CORRIENTES				6,844,722.00
PASIVOS POR IMPUESTOS CORRIENTES				
OTROS PASIVOS NO FINANCIEROS CORRIENTES				6,467,581.00
PASIVO CORRIENTE				711,745,776.00
PASIVOS FINANCIEROS NO CORRIENTES				
CUENTAS POR PAGAR NO CORRIENTES				
PASIVOS POR IMPUESTOS NO CORRIENTES				2,183,053.00
OTROS PASIVOS NO FINANCIEROS NO CORRIENTES				5,617,565.00
PASIVO NO CORRIENTE				7,800,618.00
TOTAL DEL PASIVO				719,546,394.00
TOTAL DEL PASIVO Y PATRIMONIO NETO				6,148,107,123.00
INGRESOS DE ACTIVIDADES ORDINARIAS				
COSTO DE VENTAS Y/O SERVICIOS				
GANANCIA (PERDIDA) BRUTA				
HONORARIOS A DIRECTORES Y SINDICOS				
OTROS GASTOS DE ADMINISTRACION				-22,383,948.00
GASTOS DE COMERCIALIZACION Y/O DISTRIBUCION				
OTROS GASTOS OPERATIVOS				
OTROS INGRESOS				-14,843,856.00
DEPRECIACIONES Y AMORTIZACIONES				
GANANCIA (PERDIDA) DE ACTIVIDADES OPERATIVAS				-37,227,804.00
INGRESOS FINANCIEROS				53,888,751.00
COSTOS FINANCIEROS				-84,674,321.00
RECPAM				109,105,119.00
OTROS RESULTADOS				-2,332,484,541.00
GANANCIA (PERDIDA) ANTES DE IMPUESTOS				-2,291,392,796.00
INGRESO (GASTO) POR IMPUESTOS A LAS GANANCIAS				5,910,287.00
GANANCIA (PERDIDA) DEL PERIODO / EJERCICIO				-2,285,482,509.00
OTRO RESULTADO INTEGRAL DEL EJERCICIO / PERIODO				
RESULTADO INTEGRAL TOTAL DEL EJERCICIO / PERIODO				-2,285,482,509.00
TOTAL CAMBIOS EN ACTIVOS Y PASIVOS OPERATIVOS				62,305,542.00
TOTAL DE ACTIVIDADES DE INVERSION				
TOTAL DE ACTIVIDADES DE FINANCIACION				-62,702,453.00
INCREMENTO (DISMINUCION) NETA DE EFFECTIVO Y EQUIVALENTES				-396,911.00
GANANCIA (PERDIDA) BASICA POR ACCION				-51.94
GANANCIAS (PERDIDA) DILUIDA POR ACCION				
TOTAL PATRIMONIO NETO DEL EJERCICIO ANTERIOR				7,714,043,238.00
EBIT				-2,291,392,796.00
EBITDA				-2,291,392,796.00
CAPITAL DE TRABAJO				-710,066,120.00
LIQUIDEZ				0.00
SOLVENCIA				7.54
INMOVILIZACION DEL CAPITAL				1.00
RENTABILIDAD PATRIMONIO NETO				-0.35
RENTABILIDAD DEL ACTIVO				-0.37
ENDEUDAMIENTO				0.13
ENDEUDAMIENTO A CORTO PLAZO				0.13
APALANCAMIENTO				1.13
MARGEN NETO / VENTAS				
DEUDA FINANCIERA / EBITDA				-0.30
EBITDA / COSTOS FINANCIEROS				27.06
ANALISIS DU-PONT				

Sociedad:GRIMOLDI S.A.	1° Trimestre	31/03/2024	Balance Consolidado	Cifras en Pesos	Monto
Rubro					
EFFECTIVO Y EQUIVALENTES A EFFECTIVO					10,061,531,781.00
ACTIVOS FINANCIEROS CORRIENTES					6,563,928,237.00
CUENTAS POR COBRAR CORRIENTES					10,138,386,480.00
OTROS ACTIVOS NO FINANCIEROS CORRIENTES					316,346,656.00
INVENTARIOS CORRIENTES					41,051,351,041.00
ACTIVO CORRIENTE					68,131,544,195.00
ACTIVOS FINANCIEROS NO CORRIENTES					4,166,336,898.00
CUENTAS POR COBRAR NO CORRIENTES					
PROPIEDADES PLANTAS Y EQUIPOS					10,468,371,291.00
OTROS ACTIVOS NO FINANCIEROS NO CORRIENTES					40,325,319.00
ACTIVOS INTANGIBLES					364,863,991.00
ACTIVO NO CORRIENTE					15,039,897,499.00
TOTAL DEL ACTIVO					83,171,441,694.00
CAPITAL					44,307,514.00
AJUSTE DE CAPITAL					10,131,422,071.00
APORTES NO CAPITALIZADOS O CONTRIBUCIONES DE CAPITAL					
OTROS CONCEPTOS DEL CAPITAL					2,902,678,921.00
RESERVA LEGAL					2,035,145,914.00
OTRAS RESERVAS					24,884,483,285.00
GANANCIAS RESERVADAS					26,919,629,199.00
INTERESES NO CONTROLANTES					30,443,555.00
RESULTADOS NO ASIGNADOS					4,510,298,938.00
RESULTADOS INTEGRALES					1,972,206,653.00
TOTAL PATRIMONIO NETO					46,510,986,851.00
PASIVOS FINANCIEROS CORRIENTES					2,226,293,309.00
CUENTAS POR PAGAR CORRIENTES					27,866,220,250.00
PASIVOS POR IMPUESTOS CORRIENTES					1,378,812,426.00
OTROS PASIVOS NO FINANCIEROS CORRIENTES					1,630,333,863.00
PASIVO CORRIENTE					33,101,659,848.00
PASIVOS FINANCIEROS NO CORRIENTES					
CUENTAS POR PAGAR NO CORRIENTES					255,654,818.00
PASIVOS POR IMPUESTOS NO CORRIENTES					3,303,140,177.00
OTROS PASIVOS NO FINANCIEROS NO CORRIENTES					
PASIVO NO CORRIENTE					3,558,794,995.00
TOTAL DEL PASIVO					36,660,454,843.00
TOTAL DEL PASIVO Y PATRIMONIO NETO					83,171,441,694.00
INGRESOS DE ACTIVIDADES ORDINARIAS					32,401,507,316.00
COSTO DE VENTAS Y/O SERVICIOS					-16,367,391,221.00
GANANCIA (PERDIDA) BRUTA					16,034,116,095.00
HONORARIOS A DIRECTORES Y SINDICOS					-31,565,587.00
OTROS GASTOS DE ADMINISTRACION					-972,663,611.00
GASTOS DE COMERCIALIZACION Y/O DISTRIBUCION					-9,317,374,892.00
OTROS GASTOS OPERATIVOS					
OTROS INGRESOS					12,974,946.00
DEPRECIACIONES Y AMORTIZACIONES					-209,953,717.00
GANANCIA (PERDIDA) DE ACTIVIDADES OPERATIVAS					5,515,533,234.00
INGRESOS FINANCIEROS					5,316,422,737.00
COSTOS FINANCIEROS					-9,759,478,276.00
RECPAM					
OTROS RESULTADOS					
GANANCIA (PERDIDA) ANTES DE IMPUESTOS					1,072,477,695.00
INGRESO (GASTO) POR IMPUESTOS A LAS GANANCIAS					-174,443,753.00
GANANCIA (PERDIDA) DEL PERIODO / EJERCICIO OPERACIONES CONTINUADAS					898,033,942.00
GANANCIA (PERDIDA) DEL PERIODO / EJERCICIO OPERACIONES DISCONTINUADAS					
GANANCIA (PERDIDA) DEL PERIODO / EJERCICIO					898,033,942.00
OTRO RESULTADO INTEGRAL DEL EJERCICIO / PERIODO					-1,075,896,889.00
RESULTADO INTEGRAL TOTAL DEL EJERCICIO / PERIODO					-177,862,947.00
TOTAL CAMBIOS EN ACTIVOS Y PASIVOS OPERATIVOS					-10,719,570,215.00
TOTAL DE ACTIVIDADES DE INVERSION					322,934,251.00
TOTAL DE ACTIVIDADES DE FINANCIACION					2,226,293,309.00
INCREMENTO (DISMINUCION) NETA DE EFFECTIVO Y EQUIVALENTES					-8,170,342,655.00
GANANCIA (PERDIDA) BASICA POR ACCION					-4.00
GANANCIAS (PERDIDA) DILUIDA POR ACCION					
TOTAL PATRIMONIO NETO DEL EJERCICIO ANTERIOR					46,688,849,798.00
EBIT					5,515,533,234.00
EBITDA					5,819,762,649.00
CAPITAL DE TRABAJO					35,029,884,347.00
LIQUIDEZ					2.06
SOLVENCIA					1.27
INMOVILIZACION DEL CAPITAL					0.18
RENTABILIDAD PATRIMONIO NETO					0.02
RENTABILIDAD DEL ACTIVO					0.01
ENDEUDAMIENTO					0.79
ENDEUDAMIENTO A CORTO PLAZO					0.71
APALANCAMIENTO					1.79
MARGEN NETO / VENTAS					-0.01
DEUDA FINANCIERA / EBITDA					0.38
EBITDA / COSTOS FINANCIEROS					-0.60
ANALISIS DU-POINT					0.02
PRUEBA ACIDA					0.82
COBERTURA DE GASTOS FINANCIEROS					-0.57
ROTACION DE ACTIVOS					0.39

Sociedad: GRIMOLDI S.A.	1° Trimestre	31/03/2024	Balance Individual	Cifras en Pesos	Monto
Rubro					
EFFECTIVO Y EQUIVALENTES A EFFECTIVO					9,889,483,504.00
ACTIVOS FINANCIEROS CORRIENTES					13,095,908,291.00
CUENTAS POR COBRAR CORRIENTES					9,450,998,920.00
OTROS ACTIVOS NO FINANCIEROS CORRIENTES					316,346,656.00
INVENTARIOS CORRIENTES					33,003,831,130.00
ACTIVO CORRIENTE					65,756,568,501.00
ACTIVOS FINANCIEROS NO CORRIENTES					1,139,258,629.00
CUENTAS POR COBRAR NO CORRIENTES					
PROPIEDADES PLANTAS Y EQUIPOS					10,468,371,291.00
OTROS ACTIVOS NO FINANCIEROS NO CORRIENTES					5,855,905,343.00
ACTIVOS INTANGIBLES					364,863,991.00
ACTIVO NO CORRIENTE					17,828,399,254.00
TOTAL DEL ACTIVO					83,584,967,755.00
CAPITAL					44,307,514.00
AJUSTE DE CAPITAL					10,131,422,071.00
APORTES NO CAPITALIZADOS O CONTRIBUCIONES DE CAPITAL					
OTROS CONCEPTOS DEL CAPITAL					2,902,678,921.00
RESERVA LEGAL					2,035,145,914.00
OTRAS RESERVAS					24,884,483,285.00
GANANCIAS RESERVADAS					26,919,629,199.00
INTERESES NO CONTROLANTES					
RESULTADOS NO ASIGNADOS					4,510,298,938.00
RESULTADOS INTEGRALES					1,972,206,653.00
TOTAL PATRIMONIO NETO					46,480,543,296.00
PASIVOS FINANCIEROS CORRIENTES					2,240,871,435.00
CUENTAS POR PAGAR CORRIENTES					28,469,909,826.00
PASIVOS POR IMPUESTOS CORRIENTES					1,331,134,238.00
OTROS PASIVOS NO FINANCIEROS CORRIENTES					1,503,713,965.00
PASIVO CORRIENTE					33,545,629,464.00
PASIVOS FINANCIEROS NO CORRIENTES					
CUENTAS POR PAGAR NO CORRIENTES					255,654,818.00
PASIVOS POR IMPUESTOS NO CORRIENTES					3,303,140,177.00
OTROS PASIVOS NO FINANCIEROS NO CORRIENTES					
PASIVO NO CORRIENTE					3,558,794,995.00
TOTAL DEL PASIVO					37,104,424,459.00
TOTAL DEL PASIVO Y PATRIMONIO NETO					83,584,967,755.00
INGRESOS DE ACTIVIDADES ORDINARIAS					31,438,415,286.00
COSTO DE VENTAS Y/O SERVICIOS					-15,546,682,853.00
GANANCIA (PERDIDA) BRUTA					15,891,732,433.00
HONORARIOS A DIRECTORES Y SINDICOS					-30,396,622.00
OTROS GASTOS DE ADMINISTRACION					-955,687,218.00
GASTOS DE COMERCIALIZACION Y/O DISTRIBUCION					-9,636,777,542.00
OTROS GASTOS OPERATIVOS					
OTROS INGRESOS					12,974,945.00
DEPRECIACIONES Y AMORTIZACIONES					-209,953,717.00
GANANCIA (PERDIDA) DE ACTIVIDADES OPERATIVAS					5,071,892,279.00
INGRESOS FINANCIEROS					264,022,737.00
COSTOS FINANCIEROS					-4,554,122,792.00
RECPAM					356,995,111.00
OTROS RESULTADOS					
GANANCIA (PERDIDA) ANTES DE IMPUESTOS					1,138,787,335.00
INGRESO (GASTO) POR IMPUESTOS A LAS GANANCIAS					-233,116,728.00
GANANCIA (PERDIDA) DEL PERIODO / EJERCICIO OPERACIONES CONTINUADAS					905,670,607.00
GANANCIA (PERDIDA) DEL PERIODO / EJERCICIO OPERACIONES DISCONTINUADAS					
GANANCIA (PERDIDA) DEL PERIODO / EJERCICIO					905,670,607.00
OTRO RESULTADO INTEGRAL DEL EJERCICIO / PERIODO					-1,075,896,889.00
RESULTADO INTEGRAL TOTAL DEL EJERCICIO / PERIODO					-170,226,282.00
TOTAL CAMBIOS EN ACTIVOS Y PASIVOS OPERATIVOS					-11,004,559,239.00
TOTAL DE ACTIVIDADES DE INVERSION					1,294,503,251.00
TOTAL DE ACTIVIDADES DE FINANCIACION					2,226,293,309.00
INCREMENTO (DISMINUCION) NETA DE EFFECTIVO Y EQUIVALENTES					-7,483,762,679.00
GANANCIA (PERDIDA) BASICA POR ACCION					-4.00
GANANCIAS (PERDIDA) DILUIDA POR ACCION					
TOTAL PATRIMONIO NETO DEL EJERCICIO ANTERIOR					46,650,769,578.00
EBIT					5,071,892,279.00
EBITDA					5,376,121,694.00
CAPITAL DE TRABAJO					32,210,939,037.00
LIQUIDEZ					1.96
SOLVENCIA					1.25
INMOVILIZACION DEL CAPITAL					0.21
RENTABILIDAD PATRIMONIO NETO					0.02
RENTABILIDAD DEL ACTIVO					0.01
ENDEUDAMIENTO					0.80
ENDEUDAMIENTO A CORTO PLAZO					0.72
APALANCAMIENTO					1.80
MARGEN NETO / VENTAS					-0.01
DEUDA FINANCIERA / EBITDA					0.42
EBITDA / COSTOS FINANCIEROS					-1.18
ANALISIS DU-PONT					0.02
PRUEBA ACIDA					0.98
COBERTURA DE GASTOS FINANCIEROS					-1.11
ROTACION DE ACTIVOS					0.38

Sociedad:GRUPO CONCESIONARIO DEL OESTE S.A.	1° Trimestre	31/03/2024	Balance Individual	Cifras en Miles de Pesos
Rubro				Monto
EFFECTIVO Y EQUIVALENTES A EFFECTIVO				5,253,594.00
ACTIVOS FINANCIEROS CORRIENTES				727,949.00
CUENTAS POR COBRAR CORRIENTES				4,125,526.00
OTROS ACTIVOS NO FINANCIEROS CORRIENTES				5,440,889.00
INVENTARIOS CORRIENTES				79,258.00
ACTIVO CORRIENTE				15,627,216.00
ACTIVOS FINANCIEROS NO CORRIENTES				186,148.00
CUENTAS POR COBRAR NO CORRIENTES				
PROPIEDADES PLANTAS Y EQUIPOS				3,404,878.00
OTROS ACTIVOS NO FINANCIEROS NO CORRIENTES				112,715,277.00
ACTIVOS INTANGIBLES				
ACTIVO NO CORRIENTE				116,306,303.00
TOTAL DEL ACTIVO				131,933,519.00
CAPITAL				160,000.00
AJUSTE DE CAPITAL				51,928,539.00
APORTES NO CAPITALIZADOS O CONTRIBUCIONES DE CAPITAL				
OTROS CONCEPTOS DEL CAPITAL				
RESERVA LEGAL				7,157,658.00
OTRAS RESERVAS				
GANANCIAS RESERVADAS				7,157,658.00
INTERESES NO CONTROLANTES				
RESULTADOS NO ASIGNADOS				16,216,754.00
RESULTADOS INTEGRALES				
TOTAL PATRIMONIO NETO				75,462,951.00
PASIVOS FINANCIEROS CORRIENTES				
CUENTAS POR PAGAR CORRIENTES				2,010,654.00
PASIVOS POR IMPUESTOS CORRIENTES				853,502.00
OTROS PASIVOS NO FINANCIEROS CORRIENTES				7,858,447.00
PASIVO CORRIENTE				10,722,603.00
PASIVOS FINANCIEROS NO CORRIENTES				
CUENTAS POR PAGAR NO CORRIENTES				
PASIVOS POR IMPUESTOS NO CORRIENTES				39,707,586.00
OTROS PASIVOS NO FINANCIEROS NO CORRIENTES				6,040,379.00
PASIVO NO CORRIENTE				45,747,965.00
TOTAL DEL PASIVO				56,470,568.00
TOTAL DEL PASIVO Y PATRIMONIO NETO				131,933,519.00
INGRESOS DE ACTIVIDADES ORDINARIAS				17,034,177.00
COSTO DE VENTAS Y/O SERVICIOS				-57,530,392.00
GANANCIA (PERDIDA) BRUTA				-40,496,215.00
HONORARIOS A DIRECTORES Y SINDICOS				-11,731.00
OTROS GASTOS DE ADMINISTRACION				-1,635,831.00
GASTOS DE COMERCIALIZACION Y/O DISTRIBUCION				
OTROS GASTOS OPERATIVOS				
OTROS INGRESOS				1,431,529.00
DEPRECIACIONES Y AMORTIZACIONES				
GANANCIA (PERDIDA) DE ACTIVIDADES OPERATIVAS				-40,712,248.00
INGRESOS FINANCIEROS				681,716.00
COSTOS FINANCIEROS				-202,853.00
RECPAM				-625,983.00
OTROS RESULTADOS				
GANANCIA (PERDIDA) ANTES DE IMPUESTOS				-40,859,368.00
INGRESO (GASTO) POR IMPUESTOS A LAS GANANCIAS				14,842,778.00
GANANCIA (PERDIDA) DEL PERIODO / EJERCICIO				-26,016,590.00
OTRO RESULTADO INTEGRAL DEL EJERCICIO / PERIODO				
RESULTADO INTEGRAL TOTAL DEL EJERCICIO / PERIODO				-26,016,590.00
TOTAL CAMBIOS EN ACTIVOS Y PASIVOS OPERATIVOS				-1,743,965.00
TOTAL DE ACTIVIDADES DE INVERSION				2,402,543.00
TOTAL DE ACTIVIDADES DE FINANCIACION				
INCREMENTO (DISMINUCION) NETA DE EFFECTIVO Y EQUIVALENTES				658,578.00
GANANCIA (PERDIDA) BASICA POR ACCION				-162.60
GANANCIAS (PERDIDA) DILUIDA POR ACCION				-162.60
TOTAL PATRIMONIO NETO DEL EJERCICIO ANTERIOR				42,233,344.00
EBIT				-812,040.99
EBITDA				-812,040.99
CAPITAL DE TRABAJO				4,904,613.00
LIQUIDEZ				1.46
SOLVENCIA				1.34
INMOVILIZACION DEL CAPITAL				0.88
RENTABILIDAD PATRIMONIO NETO				-0.69
RENTABILIDAD DEL ACTIVO				-0.31
ENDEUDAMIENTO				0.75
ENDEUDAMIENTO A CORTO PLAZO				0.14
APALANCAMIENTO				1.75
MARGEN NETO / VENTAS				-1.53
DEUDA FINANCIERA / EBITDA				
EBITDA / COSTOS FINANCIEROS				4.00
ANALISIS DU-PONT				-0.54

Sociedad:HAVANNA HOLDING S.A.	1° Trimestre	31/03/2024	Balance Consolidado	Cifras en Pesos
Rubro				Monto
EFFECTIVO Y EQUIVALENTES A EFFECTIVO				1,579,113,730.00
ACTIVOS FINANCIEROS CORRIENTES				1,830,223,772.00
CUENTAS POR COBRAR CORRIENTES				8,874,149,738.00
OTROS ACTIVOS NO FINANCIEROS CORRIENTES				1,354,941,067.00
INVENTARIOS CORRIENTES				9,585,640,540.00
ACTIVO CORRIENTE				23,224,068,847.00
ACTIVOS FINANCIEROS NO CORRIENTES				1,185,539,033.00
CUENTAS POR COBRAR NO CORRIENTES				
PROPIEDADES PLANTAS Y EQUIPOS				22,093,902,572.00
OTROS ACTIVOS NO FINANCIEROS NO CORRIENTES				
ACTIVOS INTANGIBLES				17,667,673,988.00
ACTIVO NO CORRIENTE				40,947,115,593.00
TOTAL DEL ACTIVO				64,171,184,440.00
CAPITAL				46,976,135.00
AJUSTE DE CAPITAL				14,269,726,496.00
APORTES NO CAPITALIZADOS O CONTRIBUCIONES DE CAPITAL				149,789,822.00
OTROS CONCEPTOS DEL CAPITAL				
RESERVA LEGAL				1,606,328,975.00
OTRAS RESERVAS				105,576,243.00
GANANCIAS RESERVADAS				1,711,905,218.00
INTERESES NO CONTROLANTES				1,769,513,519.00
RESULTADOS NO ASIGNADOS				16,784,613,365.00
RESULTADOS INTEGRALES				
TOTAL PATRIMONIO NETO				34,732,524,555.00
PASIVOS FINANCIEROS CORRIENTES				5,097,193,838.00
CUENTAS POR PAGAR CORRIENTES				8,638,806,899.00
PASIVOS POR IMPUESTOS CORRIENTES				3,504,121,521.00
OTROS PASIVOS NO FINANCIEROS CORRIENTES				3,733,303,773.00
PASIVO CORRIENTE				20,973,426,031.00
PASIVOS FINANCIEROS NO CORRIENTES				623,202,278.00
CUENTAS POR PAGAR NO CORRIENTES				132,025,715.00
PASIVOS POR IMPUESTOS NO CORRIENTES				6,914,817,473.00
OTROS PASIVOS NO FINANCIEROS NO CORRIENTES				795,188,388.00
PASIVO NO CORRIENTE				8,465,233,854.00
TOTAL DEL PASIVO				29,438,659,885.00
TOTAL DEL PASIVO Y PATRIMONIO NETO				64,171,184,440.00
INGRESOS DE ACTIVIDADES ORDINARIAS				26,810,217,231.00
COSTO DE VENTAS Y/O SERVICIOS				-9,661,934,886.00
GANANCIA (PERDIDA) BRUTA				17,148,282,345.00
HONORARIOS A DIRECTORES Y SINDICOS				
OTROS GASTOS DE ADMINISTRACION				-2,411,516,166.00
GASTOS DE COMERCIALIZACION Y/O DISTRIBUCION				-5,861,250,116.00
OTROS GASTOS OPERATIVOS				192,331,613.00
OTROS INGRESOS				
DEPRECIACIONES Y AMORTIZACIONES				
GANANCIA (PERDIDA) DE ACTIVIDADES OPERATIVAS				9,067,847,676.00
INGRESOS FINANCIEROS				1,140,312,456.00
COSTOS FINANCIEROS				-2,260,362,088.00
RECPAM				2,198,886,325.00
OTROS RESULTADOS				
GANANCIA (PERDIDA) ANTES DE IMPUESTOS				10,146,684,369.00
INGRESO (GASTO) POR IMPUESTOS A LAS GANANCIAS				-4,019,658,324.00
GANANCIA (PERDIDA) DEL PERIODO / EJERCICIO				6,127,026,045.00
OTRO RESULTADO INTEGRAL DEL EJERCICIO / PERIODO				-524,576,706.00
RESULTADO INTEGRAL TOTAL DEL EJERCICIO / PERIODO				5,602,449,339.00
TOTAL CAMBIOS EN ACTIVOS Y PASIVOS OPERATIVOS				9,430,523,887.00
TOTAL DE ACTIVIDADES DE INVERSION				-952,384,471.00
TOTAL DE ACTIVIDADES DE FINANCIACION				-7,028,689,667.00
INCREMENTO (DISMINUCION) NETA DE EFFECTIVO Y EQUIVALENTES				1,449,449,749.00
GANANCIA (PERDIDA) BASICA POR ACCION				125.53
GANANCIAS (PERDIDA) DILUIDA POR ACCION				125.53
TOTAL PATRIMONIO NETO DEL EJERCICIO ANTERIOR				34,537,176,704.00
EBIT				9,067,847,676.00
EBITDA				10,023,889,106.00
CAPITAL DE TRABAJO				2,250,642,816.00
LIQUIDEZ				1.11
SOLVENCIA				1.18
INMOVILIZACION DEL CAPITAL				0.64
RENTABILIDAD PATRIMONIO NETO				0.29
RENTABILIDAD DEL ACTIVO				0.16
ENDEUDAMIENTO				0.85
ENDEUDAMIENTO A CORTO PLAZO				0.60
APALANCAMIENTO				1.85
MARGEN NETO / VENTAS				0.21
DEUDA FINANCIERA / EBITDA				0.57
EBITDA / COSTOS FINANCIEROS				-4.43
ANALISIS DU-PONT				0.29

Sociedad: HAVANNA HOLDING S.A.	1° Trimestre	31/03/2024	Balance Individual	Cifras en Pesos	Monto
Rubro					
EFFECTIVO Y EQUIVALENTES A EFFECTIVO					18,758,252.00
ACTIVOS FINANCIEROS CORRIENTES					
CUENTAS POR COBRAR CORRIENTES					17,232,125.00
OTROS ACTIVOS NO FINANCIEROS CORRIENTES					
INVENTARIOS CORRIENTES					
ACTIVO CORRIENTE					35,990,377.00
ACTIVOS FINANCIEROS NO CORRIENTES					37,266,159,499.00
CUENTAS POR COBRAR NO CORRIENTES					
PROPIEDADES PLANTAS Y EQUIPOS					
OTROS ACTIVOS NO FINANCIEROS NO CORRIENTES					18,884,143.00
ACTIVOS INTANGIBLES					13,009,575.00
ACTIVO NO CORRIENTE					37,298,053,217.00
TOTAL DEL ACTIVO					37,334,043,594.00
CAPITAL					46,976,135.00
AJUSTE DE CAPITAL					14,269,726,496.00
APORTES NO CAPITALIZADOS O CONTRIBUCIONES DE CAPITAL					149,789,822.00
OTROS CONCEPTOS DEL CAPITAL					
RESERVA LEGAL					1,606,328,975.00
OTRAS RESERVAS					105,576,243.00
GANANCIAS RESERVADAS					1,711,905,218.00
INTERESES NO CONTROLANTES					
RESULTADOS NO ASIGNADOS					16,784,613,365.00
RESULTADOS INTEGRALES					
TOTAL PATRIMONIO NETO					32,963,011,036.00
PASIVOS FINANCIEROS CORRIENTES					
CUENTAS POR PAGAR CORRIENTES					
PASIVOS POR IMPUESTOS CORRIENTES					
OTROS PASIVOS NO FINANCIEROS CORRIENTES					4,371,032,558.00
PASIVO CORRIENTE					4,371,032,558.00
PASIVOS FINANCIEROS NO CORRIENTES					
CUENTAS POR PAGAR NO CORRIENTES					
PASIVOS POR IMPUESTOS NO CORRIENTES					
OTROS PASIVOS NO FINANCIEROS NO CORRIENTES					
PASIVO NO CORRIENTE					
TOTAL DEL PASIVO					4,371,032,558.00
TOTAL DEL PASIVO Y PATRIMONIO NETO					37,334,043,594.00
INGRESOS DE ACTIVIDADES ORDINARIAS					
COSTO DE VENTAS Y/O SERVICIOS					
GANANCIA (PERDIDA) BRUTA					
HONORARIOS A DIRECTORES Y SINDICOS					
OTROS GASTOS DE ADMINISTRACION					-38,445,648.00
GASTOS DE COMERCIALIZACION Y/O DISTRIBUCION					
OTROS GASTOS OPERATIVOS					
OTROS INGRESOS					4,834,832,206.00
DEPRECIACIONES Y AMORTIZACIONES					
GANANCIA (PERDIDA) DE ACTIVIDADES OPERATIVAS					4,796,386,558.00
INGRESOS FINANCIEROS					
COSTOS FINANCIEROS					928,231.00
RECPAM					1,099,481,151.00
OTROS RESULTADOS					
GANANCIA (PERDIDA) ANTES DE IMPUESTOS					5,896,795,940.00
INGRESO (GASTO) POR IMPUESTOS A LAS GANANCIAS					
GANANCIA (PERDIDA) DEL PERIODO / EJERCICIO					5,896,795,940.00
OTRO RESULTADO INTEGRAL DEL EJERCICIO / PERIODO					-500,732,310.00
RESULTADO INTEGRAL TOTAL DEL EJERCICIO / PERIODO					5,396,063,630.00
TOTAL CAMBIOS EN ACTIVOS Y PASIVOS OPERATIVOS					-47,876,429.00
TOTAL DE ACTIVIDADES DE INVERSION					
TOTAL DE ACTIVIDADES DE FINANCIACION					-1,058,086,662.00
INCREMENTO (DISMINUCION) NETA DE EFFECTIVO Y EQUIVALENTES					-1,105,963,091.00
GANANCIA (PERDIDA) BASICA POR ACCION					125.53
GANANCIAS (PERDIDA) DILUIDA POR ACCION					125.53
TOTAL PATRIMONIO NETO DEL EJERCICIO ANTERIOR					27,902,929,193.00
EBIT					4,797,314,789.00
EBITDA					4,797,314,789.00
CAPITAL DE TRABAJO					-4,335,042,181.00
LIQUIDEZ					0.01
SOLVENCIA					7.54
INMOVILIZACION DEL CAPITAL					1.00
RENTABILIDAD PATRIMONIO NETO					0.19
RENTABILIDAD DEL ACTIVO					0.16
ENDEUDAMIENTO					0.13
ENDEUDAMIENTO A CORTO PLAZO					0.13
APALANCAMIENTO					1.13
MARGEN NETO / VENTAS					
DEUDA FINANCIERA / EBITDA					
EBITDA / COSTOS FINANCIEROS					5,168.23
ANALISIS DU-PONT					

Sociedad:HULYTEGO S.A.	1° Trimestre	31/03/2024	Balance Consolidado	Cifras en Pesos	Monto
Rubro					
EFFECTIVO Y EQUIVALENTES A EFFECTIVO					5,122,710.00
ACTIVOS FINANCIEROS CORRIENTES					
CUENTAS POR COBRAR CORRIENTES					19,247,517.00
OTROS ACTIVOS NO FINANCIEROS CORRIENTES					
INVENTARIOS CORRIENTES					
ACTIVO CORRIENTE					24,370,227.00
ACTIVOS FINANCIEROS NO CORRIENTES					
CUENTAS POR COBRAR NO CORRIENTES					
PROPIEDADES PLANTAS Y EQUIPOS					3,900,000,000.00
OTROS ACTIVOS NO FINANCIEROS NO CORRIENTES					1,846,537.00
ACTIVOS INTANGIBLES					
ACTIVO NO CORRIENTE					3,901,846,537.00
TOTAL DEL ACTIVO					3,926,216,764.00
CAPITAL					858,800.00
AJUSTE DE CAPITAL					2,760,367,716.00
APORTES NO CAPITALIZADOS O CONTRIBUCIONES DE CAPITAL					785,369,885.00
OTROS CONCEPTOS DEL CAPITAL					
RESERVA LEGAL					212,367,485.00
OTRAS RESERVAS					98,089,109.00
GANANCIAS RESERVADAS					310,456,594.00
INTERESES NO CONTROLANTES					323.00
RESULTADOS NO ASIGNADOS					111,946,031.00
RESULTADOS INTEGRALES					-82,517,412.00
TOTAL PATRIMONIO NETO					3,886,481,937.00
PASIVOS FINANCIEROS CORRIENTES					
CUENTAS POR PAGAR CORRIENTES					26,476,629.00
PASIVOS POR IMPUESTOS CORRIENTES					259,804.00
OTROS PASIVOS NO FINANCIEROS CORRIENTES					12,998,394.00
PASIVO CORRIENTE					39,734,827.00
PASIVOS FINANCIEROS NO CORRIENTES					
CUENTAS POR PAGAR NO CORRIENTES					
PASIVOS POR IMPUESTOS NO CORRIENTES					
OTROS PASIVOS NO FINANCIEROS NO CORRIENTES					
PASIVO NO CORRIENTE					
TOTAL DEL PASIVO					39,734,827.00
TOTAL DEL PASIVO Y PATRIMONIO NETO					3,926,216,764.00
INGRESOS DE ACTIVIDADES ORDINARIAS					
COSTO DE VENTAS Y/O SERVICIOS					
GANANCIA (PERDIDA) BRUTA					
HONORARIOS A DIRECTORES Y SINDICOS					
OTROS GASTOS DE ADMINISTRACION					-3,675,146.00
GASTOS DE COMERCIALIZACION Y/O DISTRIBUCION					
OTROS GASTOS OPERATIVOS					
OTROS INGRESOS					-74,127,467.00
DEPRECIACIONES Y AMORTIZACIONES					
GANANCIA (PERDIDA) DE ACTIVIDADES OPERATIVAS					-77,802,613.00
INGRESOS FINANCIEROS					6,644,347.00
COSTOS FINANCIEROS					-11,359,383.00
RECPAM					
OTROS RESULTADOS					
GANANCIA (PERDIDA) ANTES DE IMPUESTOS					-82,517,649.00
INGRESO (GASTO) POR IMPUESTOS A LAS GANANCIAS					
GANANCIA (PERDIDA) DEL PERIODO / EJERCICIO					-82,517,649.00
OTRO RESULTADO INTEGRAL DEL EJERCICIO / PERIODO					237.00
RESULTADO INTEGRAL TOTAL DEL EJERCICIO / PERIODO					-82,517,412.00
TOTAL CAMBIOS EN ACTIVOS Y PASIVOS OPERATIVOS					-35,080,560.00
TOTAL DE ACTIVIDADES DE INVERSION					
TOTAL DE ACTIVIDADES DE FINANCIACION					
INCREMENTO (DISMINUCION) NETA DE EFFECTIVO Y EQUIVALENTES					-35,080,560.00
GANANCIA (PERDIDA) BASICA POR ACCION					
GANANCIAS (PERDIDA) DILUIDA POR ACCION					
TOTAL PATRIMONIO NETO DEL EJERCICIO ANTERIOR					
EBIT					
EBITDA					
CAPITAL DE TRABAJO					-15,364,600.00
LIQUIDEZ					0.61
SOLVENCIA					97.81
INMOVILIZACION DEL CAPITAL					0.99
RENTABILIDAD PATRIMONIO NETO					
RENTABILIDAD DEL ACTIVO					
ENDEUDAMIENTO					
ENDEUDAMIENTO A CORTO PLAZO					
APALANCAMIENTO					
MARGEN NETO / VENTAS					
DEUDA FINANCIERA / EBITDA					
EBITDA / COSTOS FINANCIEROS					
ANALISIS DU-PONT					

Sociedad: HULYTEGO S.A.	1° Trimestre	31/03/2024	Balance Individual	Cifras en Pesos	Monto
Rubro					
EFFECTIVO Y EQUIVALENTES A EFFECTIVO					5,120,773.00
ACTIVOS FINANCIEROS CORRIENTES					
CUENTAS POR COBRAR CORRIENTES					19,908,573.00
OTROS ACTIVOS NO FINANCIEROS CORRIENTES					
INVENTARIOS CORRIENTES					
ACTIVO CORRIENTE					25,029,346.00
ACTIVOS FINANCIEROS NO CORRIENTES					
CUENTAS POR COBRAR NO CORRIENTES					
PROPIEDADES PLANTAS Y EQUIPOS					3,900,000,000.00
OTROS ACTIVOS NO FINANCIEROS NO CORRIENTES					1,029,204.00
ACTIVOS INTANGIBLES					
ACTIVO NO CORRIENTE					3,901,029,204.00
TOTAL DEL ACTIVO					3,926,058,550.00
CAPITAL					858,800.00
AJUSTE DE CAPITAL					2,760,367,716.00
APORTES NO CAPITALIZADOS O CONTRIBUCIONES DE CAPITAL					785,369,885.00
OTROS CONCEPTOS DEL CAPITAL					
RESERVA LEGAL					212,367,485.00
OTRAS RESERVAS					98,089,109.00
GANANCIAS RESERVADAS					310,456,594.00
INTERESES NO CONTROLANTES					
RESULTADOS NO ASIGNADOS					111,946,031.00
RESULTADOS INTEGRALES					-82,517,412.00
TOTAL PATRIMONIO NETO					3,886,481,614.00
PASIVOS FINANCIEROS CORRIENTES					
CUENTAS POR PAGAR CORRIENTES					26,476,629.00
PASIVOS POR IMPUESTOS CORRIENTES					259,804.00
OTROS PASIVOS NO FINANCIEROS CORRIENTES					12,840,503.00
PASIVO CORRIENTE					39,576,936.00
PASIVOS FINANCIEROS NO CORRIENTES					
CUENTAS POR PAGAR NO CORRIENTES					
PASIVOS POR IMPUESTOS NO CORRIENTES					
OTROS PASIVOS NO FINANCIEROS NO CORRIENTES					
PASIVO NO CORRIENTE					
TOTAL DEL PASIVO					39,576,936.00
TOTAL DEL PASIVO Y PATRIMONIO NETO					3,926,058,550.00
INGRESOS DE ACTIVIDADES ORDINARIAS					
COSTO DE VENTAS Y/O SERVICIOS					
GANANCIA (PERDIDA) BRUTA					
HONORARIOS A DIRECTORES Y SINDICOS					
OTROS GASTOS DE ADMINISTRACION					-3,628,866.00
GASTOS DE COMERCIALIZACION Y/O DISTRIBUCION					
OTROS GASTOS OPERATIVOS					
OTROS INGRESOS					-74,720,986.00
DEPRECIACIONES Y AMORTIZACIONES					
GANANCIA (PERDIDA) DE ACTIVIDADES OPERATIVAS					-78,349,852.00
INGRESOS FINANCIEROS					6,180,582.00
COSTOS FINANCIEROS					-10,348,142.00
RECPAM					
OTROS RESULTADOS					
GANANCIA (PERDIDA) ANTES DE IMPUESTOS					-82,517,412.00
INGRESO (GASTO) POR IMPUESTOS A LAS GANANCIAS					
GANANCIA (PERDIDA) DEL PERIODO / EJERCICIO					-82,517,412.00
OTRO RESULTADO INTEGRAL DEL EJERCICIO / PERIODO					
RESULTADO INTEGRAL TOTAL DEL EJERCICIO / PERIODO					-82,517,412.00
TOTAL CAMBIOS EN ACTIVOS Y PASIVOS OPERATIVOS					-35,078,708.00
TOTAL DE ACTIVIDADES DE INVERSION					
TOTAL DE ACTIVIDADES DE FINANCIACION					
INCREMENTO (DISMINUCION) NETA DE EFFECTIVO Y EQUIVALENTES					-35,078,708.00
GANANCIA (PERDIDA) BASICA POR ACCION					
GANANCIAS (PERDIDA) DILUIDA POR ACCION					
TOTAL PATRIMONIO NETO DEL EJERCICIO ANTERIOR					
EBIT					
EBITDA					
CAPITAL DE TRABAJO					-14,547,590.00
LIQUIDEZ					0.63
SOLVENCIA					98.20
INMOVILIZACION DEL CAPITAL					0.99
RENTABILIDAD PATRIMONIO NETO					
RENTABILIDAD DEL ACTIVO					
ENDEUDAMIENTO					
ENDEUDAMIENTO A CORTO PLAZO					
APALANCAMIENTO					
MARGEN NETO / VENTAS					
DEUDA FINANCIERA / EBITDA					
EBITDA / COSTOS FINANCIEROS					
ANALISIS DU-PONT					

Sociedad:LONGVIE S.A.	1° Trimestre	31/03/2024	Balance Consolidado	Cifras en Pesos	Monto
Rubro					
EFFECTIVO Y EQUIVALENTES A EFFECTIVO					4,476,521,051.00
ACTIVOS FINANCIEROS CORRIENTES					
CUENTAS POR COBRAR CORRIENTES					4,892,973,120.00
OTROS ACTIVOS NO FINANCIEROS CORRIENTES					
INVENTARIOS CORRIENTES					18,415,394,668.00
ACTIVO CORRIENTE					27,784,888,839.00
ACTIVOS FINANCIEROS NO CORRIENTES					
CUENTAS POR COBRAR NO CORRIENTES					2,336,287.00
PROPIEDADES PLANTAS Y EQUIPOS					3,344,364,000.00
OTROS ACTIVOS NO FINANCIEROS NO CORRIENTES					1,892,226,999.00
ACTIVOS INTANGIBLES					
ACTIVO NO CORRIENTE					5,238,927,286.00
TOTAL DEL ACTIVO					33,023,816,125.00
CAPITAL					276,554,723.00
AJUSTE DE CAPITAL					11,814,842,896.00
APORTES NO CAPITALIZADOS O CONTRIBUCIONES DE CAPITAL					
OTROS CONCEPTOS DEL CAPITAL					
RESERVA LEGAL					789,539,424.00
OTRAS RESERVAS					7,692,453,310.00
GANANCIAS RESERVADAS					8,481,992,734.00
INTERESES NO CONTROLANTES					
RESULTADOS NO ASIGNADOS					583,099,605.00
RESULTADOS INTEGRALES					96,735,573.00
TOTAL PATRIMONIO NETO					21,253,225,531.00
PASIVOS FINANCIEROS CORRIENTES					862,702,837.00
CUENTAS POR PAGAR CORRIENTES					5,711,364,514.00
PASIVOS POR IMPUESTOS CORRIENTES					3,354,013,219.00
OTROS PASIVOS NO FINANCIEROS CORRIENTES					27,312,495.00
PASIVO CORRIENTE					9,955,393,065.00
PASIVOS FINANCIEROS NO CORRIENTES					
CUENTAS POR PAGAR NO CORRIENTES					1,746,763,654.00
PASIVOS POR IMPUESTOS NO CORRIENTES					68,433,875.00
OTROS PASIVOS NO FINANCIEROS NO CORRIENTES					
PASIVO NO CORRIENTE					1,815,197,529.00
TOTAL DEL PASIVO					11,770,590,594.00
TOTAL DEL PASIVO Y PATRIMONIO NETO					33,023,816,125.00
INGRESOS DE ACTIVIDADES ORDINARIAS					6,356,443,781.00
COSTO DE VENTAS Y/O SERVICIOS					-4,918,195,970.00
GANANCIA (PERDIDA) BRUTA					1,438,247,811.00
HONORARIOS A DIRECTORES Y SINDICOS					-88,597,631.00
OTROS GASTOS DE ADMINISTRACION					-382,675,005.00
GASTOS DE COMERCIALIZACION Y/O DISTRIBUCION					-756,498,355.00
OTROS GASTOS OPERATIVOS					-13,587,352.00
OTROS INGRESOS					977,701.00
DEPRECIACIONES Y AMORTIZACIONES					-18,770,480.00
GANANCIA (PERDIDA) DE ACTIVIDADES OPERATIVAS					179,096,689.00
INGRESOS FINANCIEROS					998,207,245.00
COSTOS FINANCIEROS					-544,682,644.00
RECPAM					-3,200,154,285.00
OTROS RESULTADOS					
GANANCIA (PERDIDA) ANTES DE IMPUESTOS					-2,567,532,995.00
INGRESO (GASTO) POR IMPUESTOS A LAS GANANCIAS					116,754,835.00
GANANCIA (PERDIDA) DEL PERIODO / EJERCICIO OPERACIONES CONTINUADAS					-2,450,778,160.00
GANANCIA (PERDIDA) DEL PERIODO / EJERCICIO OPERACIONES DISCONTINUADAS					
GANANCIA (PERDIDA) DEL PERIODO / EJERCICIO					-2,450,778,160.00
OTRO RESULTADO INTEGRAL DEL EJERCICIO / PERIODO					-33,688,225.00
RESULTADO INTEGRAL TOTAL DEL EJERCICIO / PERIODO					-2,484,466,385.00
TOTAL CAMBIOS EN ACTIVOS Y PASIVOS OPERATIVOS					-708,813,310.00
TOTAL DE ACTIVIDADES DE INVERSION					-143,370,469.00
TOTAL DE ACTIVIDADES DE FINANCIACION					145,771,003.00
INCREMENTO (DISMINUCION) NETA DE EFECTIVO Y EQUIVALENTES					-706,412,776.00
GANANCIA (PERDIDA) BASICA POR ACCION					-8.86
GANANCIAS (PERDIDA) DILUIDA POR ACCION					-8.86
TOTAL PATRIMONIO NETO DEL EJERCICIO ANTERIOR					23,737,691,916.00
EBIT					179,096,689.00
EBITDA					197,867,169.00
CAPITAL DE TRABAJO					17,829,495,774.00
LIQUIDEZ					2.79
SOLVENCIA					1.81
INMOVILIZACION DEL CAPITAL					0.16
RENTABILIDAD PATRIMONIO NETO					-0.11
RENTABILIDAD DEL ACTIVO					-0.07
ENDEUDAMIENTO					0.55
ENDEUDAMIENTO A CORTO PLAZO					0.47
APALANCAMIENTO					1.55
MARGEN NETO / VENTAS					-0.39
DEUDA FINANCIERA / EBITDA					4.36
EBITDA / COSTOS FINANCIEROS					-0.36
ANALISIS DU-PONT					-0.12
PRUEBA ACIDA					0.94
COBERTURA DE GASTOS FINANCIEROS					-0.33
ROTACION DE ACTIVOS					0.19

Sociedad: LONGVIE S.A.	1° Trimestre	31/03/2024	Balance Individual	Cifras en Pesos	Monto
Rubro					
EFFECTIVO Y EQUIVALENTES A EFFECTIVO					4,199,459,598.00
ACTIVOS FINANCIEROS CORRIENTES					
CUENTAS POR COBRAR CORRIENTES					4,938,094,847.00
OTROS ACTIVOS NO FINANCIEROS CORRIENTES					
INVENTARIOS CORRIENTES					18,292,099,378.00
ACTIVO CORRIENTE					27,429,653,823.00
ACTIVOS FINANCIEROS NO CORRIENTES					
CUENTAS POR COBRAR NO CORRIENTES					2,288,887.00
PROPIEDADES PLANTAS Y EQUIPOS					3,344,364,000.00
OTROS ACTIVOS NO FINANCIEROS NO CORRIENTES					1,895,697,663.00
ACTIVOS INTANGIBLES					
ACTIVO NO CORRIENTE					5,242,350,550.00
TOTAL DEL ACTIVO					32,672,004,373.00
CAPITAL					276,554,723.00
AJUSTE DE CAPITAL					11,814,842,896.00
APORTES NO CAPITALIZADOS O CONTRIBUCIONES DE CAPITAL					
OTROS CONCEPTOS DEL CAPITAL					
RESERVA LEGAL					789,539,424.00
OTRAS RESERVAS					7,692,453,310.00
GANANCIAS RESERVADAS					8,481,992,734.00
INTERESES NO CONTROLANTES					
RESULTADOS NO ASIGNADOS					583,099,605.00
RESULTADOS INTEGRALES					96,735,573.00
TOTAL PATRIMONIO NETO					21,253,225,531.00
PASIVOS FINANCIEROS CORRIENTES					862,702,837.00
CUENTAS POR PAGAR CORRIENTES					5,415,646,825.00
PASIVOS POR IMPUESTOS CORRIENTES					3,348,199,118.00
OTROS PASIVOS NO FINANCIEROS CORRIENTES					14,874,113.00
PASIVO CORRIENTE					9,641,422,893.00
PASIVOS FINANCIEROS NO CORRIENTES					
CUENTAS POR PAGAR NO CORRIENTES					1,746,763,654.00
PASIVOS POR IMPUESTOS NO CORRIENTES					30,592,295.00
OTROS PASIVOS NO FINANCIEROS NO CORRIENTES					
PASIVO NO CORRIENTE					1,777,355,949.00
TOTAL DEL PASIVO					11,418,778,842.00
TOTAL DEL PASIVO Y PATRIMONIO NETO					32,672,004,373.00
INGRESOS DE ACTIVIDADES ORDINARIAS					6,324,434,879.00
COSTO DE VENTAS Y/O SERVICIOS					-4,894,612,717.00
GANANCIA (PERDIDA) BRUTA					1,429,822,162.00
HONORARIOS A DIRECTORES Y SINDICOS					-88,597,631.00
OTROS GASTOS DE ADMINISTRACION					-368,242,876.00
GASTOS DE COMERCIALIZACION Y/O DISTRIBUCION					-744,376,301.00
OTROS GASTOS OPERATIVOS					-37,956,772.00
OTROS INGRESOS					977,297.00
DEPRECIACIONES Y AMORTIZACIONES					-15,425,962.00
GANANCIA (PERDIDA) DE ACTIVIDADES OPERATIVAS					176,199,917.00
INGRESOS FINANCIEROS					998,207,245.00
COSTOS FINANCIEROS					-541,785,872.00
RECPAM					-3,200,154,285.00
OTROS RESULTADOS					
GANANCIA (PERDIDA) ANTES DE IMPUESTOS					-2,567,532,995.00
INGRESO (GASTO) POR IMPUESTOS A LAS GANANCIAS					116,754,835.00
GANANCIA (PERDIDA) DEL PERIODO / EJERCICIO OPERACIONES CONTINUADAS					-2,450,778,160.00
GANANCIA (PERDIDA) DEL PERIODO / EJERCICIO OPERACIONES DISCONTINUADAS					
GANANCIA (PERDIDA) DEL PERIODO / EJERCICIO					-2,450,778,160.00
OTRO RESULTADO INTEGRAL DEL EJERCICIO / PERIODO					-33,688,225.00
RESULTADO INTEGRAL TOTAL DEL EJERCICIO / PERIODO					-2,484,466,385.00
TOTAL CAMBIOS EN ACTIVOS Y PASIVOS OPERATIVOS					-945,079,416.00
TOTAL DE ACTIVIDADES DE INVERSION					-143,370,469.00
TOTAL DE ACTIVIDADES DE FINANCIACION					148,631,147.00
INCREMENTO (DISMINUCION) NETA DE EFFECTIVO Y EQUIVALENTES					-939,818,738.00
GANANCIA (PERDIDA) BASICA POR ACCION					-8.86
GANANCIAS (PERDIDA) DILUIDA POR ACCION					-8.86
TOTAL PATRIMONIO NETO DEL EJERCICIO ANTERIOR					23,737,691,916.00
EBIT					176,199,917.00
EBITDA					191,625,879.00
CAPITAL DE TRABAJO					17,788,230,930.00
LIQUIDEZ					2.84
SOLVENCIA					1.86
INMOVILIZACION DEL CAPITAL					0.16
RENTABILIDAD PATRIMONIO NETO					-0.11
RENTABILIDAD DEL ACTIVO					-0.08
ENDEUDAMIENTO					0.54
ENDEUDAMIENTO A CORTO PLAZO					0.45
APALANCAMIENTO					1.54
MARGEN NETO / VENTAS					-0.39
DEUDA FINANCIERA / EBITDA					4.50
EBITDA / COSTOS FINANCIEROS					-0.35
ANALISIS DU-POINT					-0.12
PRUEBA ACIDA					0.95
COBERTURA DE GASTOS FINANCIEROS					-0.33
ROTACION DE ACTIVOS					0.19

Sociedad: MIRGOR S.A.	1° Trimestre	31/03/2024	Balance Consolidado	Cifras en Millones de Pesos	Monto
Rubro					
EFFECTIVO Y EQUIVALENTES A EFFECTIVO					59,806.00
ACTIVOS FINANCIEROS CORRIENTES					108,566.00
CUENTAS POR COBRAR CORRIENTES					123,611.00
OTROS ACTIVOS NO FINANCIEROS CORRIENTES					71,450.00
INVENTARIOS CORRIENTES					352,015.00
ACTIVO CORRIENTE					715,448.00
ACTIVOS FINANCIEROS NO CORRIENTES					935.00
CUENTAS POR COBRAR NO CORRIENTES					
PROPIEDADES PLANTAS Y EQUIPOS					214,702.00
OTROS ACTIVOS NO FINANCIEROS NO CORRIENTES					10,198.00
ACTIVOS INTANGIBLES					3,470.00
ACTIVO NO CORRIENTE					229,305.00
TOTAL DEL ACTIVO					944,753.00
CAPITAL					18.00
AJUSTE DE CAPITAL					2,711.00
APORTES NO CAPITALIZADOS O CONTRIBUCIONES DE CAPITAL					
OTROS CONCEPTOS DEL CAPITAL					2,114.00
RESERVA LEGAL					546.00
OTRAS RESERVAS					304,583.00
GANANCIAS RESERVADAS					305,129.00
INTERESES NO CONTROLANTES					1,595.00
RESULTADOS NO ASIGNADOS					-108,752.00
RESULTADOS INTEGRALES					-4,566.00
TOTAL PATRIMONIO NETO					198,249.00
PASIVOS FINANCIEROS CORRIENTES					60,098.00
CUENTAS POR PAGAR CORRIENTES					615,835.00
PASIVOS POR IMPUESTOS CORRIENTES					
OTROS PASIVOS NO FINANCIEROS CORRIENTES					
PASIVO CORRIENTE					675,933.00
PASIVOS FINANCIEROS NO CORRIENTES					43,074.00
CUENTAS POR PAGAR NO CORRIENTES					979.00
PASIVOS POR IMPUESTOS NO CORRIENTES					22,620.00
OTROS PASIVOS NO FINANCIEROS NO CORRIENTES					3,898.00
PASIVO NO CORRIENTE					70,571.00
TOTAL DEL PASIVO					746,504.00
TOTAL DEL PASIVO Y PATRIMONIO NETO					944,753.00
INGRESOS DE ACTIVIDADES ORDINARIAS					281,924.00
COSTO DE VENTAS Y/O SERVICIOS					-212,488.00
GANANCIA (PERDIDA) BRUTA					69,436.00
HONORARIOS A DIRECTORES Y SINDICOS					
OTROS GASTOS DE ADMINISTRACION					-22,650.00
GASTOS DE COMERCIALIZACION Y/O DISTRIBUCION					-21,424.00
OTROS GASTOS OPERATIVOS					214,416.00
OTROS INGRESOS					
DEPRECIACIONES Y AMORTIZACIONES					
GANANCIA (PERDIDA) DE ACTIVIDADES OPERATIVAS					239,778.00
INGRESOS FINANCIEROS					
COSTOS FINANCIEROS					-96,220.00
RECPAM					6,261.00
OTROS RESULTADOS					-4,250.00
GANANCIA (PERDIDA) ANTES DE IMPUESTOS					145,569.00
INGRESO (GASTO) POR IMPUESTOS A LAS GANANCIAS					-16,025.00
GANANCIA (PERDIDA) DEL PERIODO / EJERCICIO					129,544.00
OTRO RESULTADO INTEGRAL DEL EJERCICIO / PERIODO					-5,368.00
RESULTADO INTEGRAL TOTAL DEL EJERCICIO / PERIODO					124,176.00
TOTAL CAMBIOS EN ACTIVOS Y PASIVOS OPERATIVOS					-136,683.00
TOTAL DE ACTIVIDADES DE INVERSION					33,673.00
TOTAL DE ACTIVIDADES DE FINANCIACION					-11,469.00
INCREMENTO (DISMINUCION) NETA DE EFFECTIVO Y EQUIVALENTES					-114,479.00
GANANCIA (PERDIDA) BASICA POR ACCION					691.16
GANANCIAS (PERDIDA) DILUIDA POR ACCION					691.16
TOTAL PATRIMONIO NETO DEL EJERCICIO ANTERIOR					73,969.00
EBIT					148,764.00
EBITDA					157,455.00
CAPITAL DE TRABAJO					39,515.00
LIQUIDEZ					1.06
SOLVENCIA					0.27
INMOVILIZACION DEL CAPITAL					0.24
RENTABILIDAD PATRIMONIO NETO					1.07
RENTABILIDAD DEL ACTIVO					0.15
ENDEUDAMIENTO					3.77
ENDEUDAMIENTO A CORTO PLAZO					3.41
APALANCAMIENTO					4.77
MARGEN NETO / VENTAS					0.44
DEUDA FINANCIERA / EBITDA					0.66
EBITDA / COSTOS FINANCIEROS					-1.64
ANALISIS DU-PONT					0.73

Sociedad: MIRGOR S.A.	1° Trimestre	31/03/2024	Balance Individual	Cifras en Millones de Pesos	Monto
Rubro					
EFFECTIVO Y EQUIVALENTES A EFFECTIVO					7,156.00
ACTIVOS FINANCIEROS CORRIENTES					12,630.00
CUENTAS POR COBRAR CORRIENTES					11,021.00
OTROS ACTIVOS NO FINANCIEROS CORRIENTES					28,371.00
INVENTARIOS CORRIENTES					30,242.00
ACTIVO CORRIENTE					89,420.00
ACTIVOS FINANCIEROS NO CORRIENTES					535.00
CUENTAS POR COBRAR NO CORRIENTES					
PROPIEDADES PLANTAS Y EQUIPOS					97,541.00
OTROS ACTIVOS NO FINANCIEROS NO CORRIENTES					180,935.00
ACTIVOS INTANGIBLES					612.00
ACTIVO NO CORRIENTE					279,623.00
TOTAL DEL ACTIVO					369,043.00
CAPITAL					18.00
AJUSTE DE CAPITAL					2,711.00
APORTES NO CAPITALIZADOS O CONTRIBUCIONES DE CAPITAL					
OTROS CONCEPTOS DEL CAPITAL					2,114.00
RESERVA LEGAL					546.00
OTRAS RESERVAS					304,583.00
GANANCIAS RESERVADAS					305,129.00
INTERESES NO CONTROLANTES					
RESULTADOS NO ASIGNADOS					-108,752.00
RESULTADOS INTEGRALES					-4,566.00
TOTAL PATRIMONIO NETO					196,654.00
PASIVOS FINANCIEROS CORRIENTES					24,604.00
CUENTAS POR PAGAR CORRIENTES					103,773.00
PASIVOS POR IMPUESTOS CORRIENTES					
OTROS PASIVOS NO FINANCIEROS CORRIENTES					
PASIVO CORRIENTE					128,377.00
PASIVOS FINANCIEROS NO CORRIENTES					40,811.00
CUENTAS POR PAGAR NO CORRIENTES					991.00
PASIVOS POR IMPUESTOS NO CORRIENTES					2,210.00
OTROS PASIVOS NO FINANCIEROS NO CORRIENTES					
PASIVO NO CORRIENTE					44,012.00
TOTAL DEL PASIVO					172,389.00
TOTAL DEL PASIVO Y PATRIMONIO NETO					369,043.00
INGRESOS DE ACTIVIDADES ORDINARIAS					42,789.00
COSTO DE VENTAS Y/O SERVICIOS					-61,665.00
GANANCIA (PERDIDA) BRUTA					-18,876.00
HONORARIOS A DIRECTORES Y SINDICOS					
OTROS GASTOS DE ADMINISTRACION					-4,742.00
GASTOS DE COMERCIALIZACION Y/O DISTRIBUCION					-593.00
OTROS GASTOS OPERATIVOS					
OTROS INGRESOS					22,379.00
DEPRECIACIONES Y AMORTIZACIONES					
GANANCIA (PERDIDA) DE ACTIVIDADES OPERATIVAS					-1,832.00
INGRESOS FINANCIEROS					
COSTOS FINANCIEROS					-2,732.00
RECPAM					33,551.00
OTROS RESULTADOS					100,782.00
GANANCIA (PERDIDA) ANTES DE IMPUESTOS					129,769.00
INGRESO (GASTO) POR IMPUESTOS A LAS GANANCIAS					
GANANCIA (PERDIDA) DEL PERIODO / EJERCICIO					129,769.00
OTRO RESULTADO INTEGRAL DEL EJERCICIO / PERIODO					-5,368.00
RESULTADO INTEGRAL TOTAL DEL EJERCICIO / PERIODO					124,401.00
TOTAL CAMBIOS EN ACTIVOS Y PASIVOS OPERATIVOS					35,342.00
TOTAL DE ACTIVIDADES DE INVERSION					-10,291.00
TOTAL DE ACTIVIDADES DE FINANCIACION					-20,524.00
INCREMENTO (DISMINUCION) NETA DE EFECTIVO Y EQUIVALENTES					4,527.00
GANANCIA (PERDIDA) BASICA POR ACCION					691.16
GANANCIAS (PERDIDA) DILUIDA POR ACCION					691.16
TOTAL PATRIMONIO NETO DEL EJERCICIO ANTERIOR					71,876.00
EBIT					121,669.00
EBITDA					126,021.00
CAPITAL DE TRABAJO					-38,957.00
LIQUIDEZ					0.70
SOLVENCIA					1.14
INMOVILIZACION DEL CAPITAL					0.76
RENTABILIDAD PATRIMONIO NETO					0.97
RENTABILIDAD DEL ACTIVO					0.35
ENDEUDAMIENTO					0.88
ENDEUDAMIENTO A CORTO PLAZO					0.65
APALANCAMIENTO					1.88
MARGEN NETO / VENTAS					2.91
DEUDA FINANCIERA / EBITDA					0.52
EBITDA / COSTOS FINANCIEROS					-46.13
ANALISIS DU-PONT					0.66

Sociedad: MORIXE HERMANOS S.A.	1° Trimestre	31/03/2024	Balance Consolidado	Cifras en Pesos	Monto
Rubro					
EFFECTIVO Y EQUIVALENTES A EFFECTIVO					1,415,717,425.00
ACTIVOS FINANCIEROS CORRIENTES					
CUENTAS POR COBRAR CORRIENTES					11,237,448,401.00
OTROS ACTIVOS NO FINANCIEROS CORRIENTES					1,994,305,573.00
INVENTARIOS CORRIENTES					15,433,864,847.00
ACTIVO CORRIENTE					30,081,336,246.00
ACTIVOS FINANCIEROS NO CORRIENTES					
CUENTAS POR COBRAR NO CORRIENTES					
PROPIEDADES PLANTAS Y EQUIPOS					28,482,565,781.00
OTROS ACTIVOS NO FINANCIEROS NO CORRIENTES					794,666,309.00
ACTIVOS INTANGIBLES					1,200,258,015.00
ACTIVO NO CORRIENTE					30,477,490,105.00
TOTAL DEL ACTIVO					60,558,826,351.00
CAPITAL					281,902,018.00
AJUSTE DE CAPITAL					7,050,387,326.00
APORTES NO CAPITALIZADOS O CONTRIBUCIONES DE CAPITAL					
OTROS CONCEPTOS DEL CAPITAL					11,257,852,801.00
RESERVA LEGAL					399,591,874.00
OTRAS RESERVAS					6,629,254,653.00
GANANCIAS RESERVADAS					7,028,846,527.00
INTERESES NO CONTROLANTES					
RESULTADOS NO ASIGNADOS					1,292,319,065.00
RESULTADOS INTEGRALES					655,473,635.00
TOTAL PATRIMONIO NETO					27,566,781,372.00
PASIVOS FINANCIEROS CORRIENTES					7,982,059,511.00
CUENTAS POR PAGAR CORRIENTES					16,173,809,893.00
PASIVOS POR IMPUESTOS CORRIENTES					381,823,045.00
OTROS PASIVOS NO FINANCIEROS CORRIENTES					
PASIVO CORRIENTE					24,537,692,449.00
PASIVOS FINANCIEROS NO CORRIENTES					2,048,212,800.00
CUENTAS POR PAGAR NO CORRIENTES					399,046,759.00
PASIVOS POR IMPUESTOS NO CORRIENTES					4,260,880,151.00
OTROS PASIVOS NO FINANCIEROS NO CORRIENTES					1,746,212,820.00
PASIVO NO CORRIENTE					8,454,352,530.00
TOTAL DEL PASIVO					32,992,044,979.00
TOTAL DEL PASIVO Y PATRIMONIO NETO					60,558,826,351.00
INGRESOS DE ACTIVIDADES ORDINARIAS					20,993,484,039.00
COSTO DE VENTAS Y/O SERVICIOS					-13,517,645,622.00
GANANCIA (PERDIDA) BRUTA					7,475,838,417.00
HONORARIOS A DIRECTORES Y SINDICOS					
OTROS GASTOS DE ADMINISTRACION					-877,636,552.00
GASTOS DE COMERCIALIZACION Y/O DISTRIBUCION					-2,354,018,669.00
OTROS GASTOS OPERATIVOS					
OTROS INGRESOS					23,211,067.00
DEPRECIACIONES Y AMORTIZACIONES					-301,657,999.00
GANANCIA (PERDIDA) DE ACTIVIDADES OPERATIVAS					3,965,736,264.00
INGRESOS FINANCIEROS					48,579,586.00
COSTOS FINANCIEROS					2,136,005,641.00
RECPAM					-5,110,342,915.00
OTROS RESULTADOS					-15,360,892.00
GANANCIA (PERDIDA) ANTES DE IMPUESTOS					1,024,617,684.00
INGRESO (GASTO) POR IMPUESTOS A LAS GANANCIAS					-225,355,169.00
GANANCIA (PERDIDA) DEL PERIODO / EJERCICIO					799,262,515.00
OTRO RESULTADO INTEGRAL DEL EJERCICIO / PERIODO					-1,713,605,839.00
RESULTADO INTEGRAL TOTAL DEL EJERCICIO / PERIODO					-914,343,324.00
TOTAL CAMBIOS EN ACTIVOS Y PASIVOS OPERATIVOS					1,229,903,883.00
TOTAL DE ACTIVIDADES DE INVERSION					-75,624,352.00
TOTAL DE ACTIVIDADES DE FINANCIACION					-4,382,555,506.00
INCREMENTO (DISMINUCION) NETA DE EFFECTIVO Y EQUIVALENTES					-3,228,275,975.00
GANANCIA (PERDIDA) BASICA POR ACCION					2.84
GANANCIAS (PERDIDA) DILUIDA POR ACCION					
TOTAL PATRIMONIO NETO DEL EJERCICIO ANTERIOR					28,481,124,696.00
EBIT					3,965,736,264.00
EBITDA					4,267,394,263.00
CAPITAL DE TRABAJO					5,543,643,797.00
LIQUIDEZ					1.23
SOLVENCIA					0.84
INMOVILIZACION DEL CAPITAL					0.50
RENTABILIDAD PATRIMONIO NETO					0.04
RENTABILIDAD DEL ACTIVO					0.02
ENDEUDAMIENTO					1.20
ENDEUDAMIENTO A CORTO PLAZO					0.89
APALANCAMIENTO					2.20
MARGEN NETO / VENTAS					-0.04
DEUDA FINANCIERA / EBITDA					2.35
EBITDA / COSTOS FINANCIEROS					2.00
ANALISIS DU-PONT					0.04

Sociedad: MORIXE HERMANOS S.A.	1° Trimestre	31/03/2024	Balance Individual	Cifras en Pesos	Monto
Rubro					
EFFECTIVO Y EQUIVALENTES A EFFECTIVO					679,098,473.00
ACTIVOS FINANCIEROS CORRIENTES					
CUENTAS POR COBRAR CORRIENTES					9,271,497,056.00
OTROS ACTIVOS NO FINANCIEROS CORRIENTES					1,695,641,059.00
INVENTARIOS CORRIENTES					13,848,241,810.00
ACTIVO CORRIENTE					25,494,478,398.00
ACTIVOS FINANCIEROS NO CORRIENTES					
CUENTAS POR COBRAR NO CORRIENTES					
PROPIEDADES PLANTAS Y EQUIPOS					25,811,748,288.00
OTROS ACTIVOS NO FINANCIEROS NO CORRIENTES					5,561,930,498.00
ACTIVOS INTANGIBLES					1,200,258,015.00
ACTIVO NO CORRIENTE					32,573,936,801.00
TOTAL DEL ACTIVO					58,068,415,199.00
CAPITAL					281,902,018.00
AJUSTE DE CAPITAL					7,050,387,326.00
APORTES NO CAPITALIZADOS O CONTRIBUCIONES DE CAPITAL					
OTROS CONCEPTOS DEL CAPITAL					11,257,852,801.00
RESERVA LEGAL					399,591,874.00
OTRAS RESERVAS					8,998,334,127.00
GANANCIAS RESERVADAS					9,397,926,001.00
INTERESES NO CONTROLANTES					
RESULTADOS NO ASIGNADOS					1,292,319,065.00
RESULTADOS INTEGRALES					-1,713,605,839.00
TOTAL PATRIMONIO NETO					27,566,781,372.00
PASIVOS FINANCIEROS CORRIENTES					6,885,216,011.00
CUENTAS POR PAGAR CORRIENTES					13,562,983,642.00
PASIVOS POR IMPUESTOS CORRIENTES					191,628,050.00
OTROS PASIVOS NO FINANCIEROS CORRIENTES					1,805,834,959.00
PASIVO CORRIENTE					22,445,662,662.00
PASIVOS FINANCIEROS NO CORRIENTES					2,048,212,800.00
CUENTAS POR PAGAR NO CORRIENTES					665,394.00
PASIVOS POR IMPUESTOS NO CORRIENTES					4,260,880,151.00
OTROS PASIVOS NO FINANCIEROS NO CORRIENTES					1,746,212,820.00
PASIVO NO CORRIENTE					8,055,971,165.00
TOTAL DEL PASIVO					30,501,633,827.00
TOTAL DEL PASIVO Y PATRIMONIO NETO					58,068,415,199.00
INGRESOS DE ACTIVIDADES ORDINARIAS					18,354,615,318.00
COSTO DE VENTAS Y/O SERVICIOS					-11,781,761,081.00
GANANCIA (PERDIDA) BRUTA					6,572,854,237.00
HONORARIOS A DIRECTORES Y SINDICOS					
OTROS GASTOS DE ADMINISTRACION					-681,563,829.00
GASTOS DE COMERCIALIZACION Y/O DISTRIBUCION					-2,156,431,087.00
OTROS GASTOS OPERATIVOS					
OTROS INGRESOS					477,799,287.00
DEPRECIACIONES Y AMORTIZACIONES					-243,046,419.00
GANANCIA (PERDIDA) DE ACTIVIDADES OPERATIVAS					3,969,612,189.00
INGRESOS FINANCIEROS					108,978,808.00
COSTOS FINANCIEROS					2,118,429,291.00
RECPAM					-5,110,342,915.00
OTROS RESULTADOS					-15,450,189.00
GANANCIA (PERDIDA) ANTES DE IMPUESTOS					1,071,227,184.00
INGRESO (GASTO) POR IMPUESTOS A LAS GANANCIAS					-271,964,669.00
GANANCIA (PERDIDA) DEL PERIODO / EJERCICIO					799,262,515.00
OTRO RESULTADO INTEGRAL DEL EJERCICIO / PERIODO					
RESULTADO INTEGRAL TOTAL DEL EJERCICIO / PERIODO					799,262,515.00
TOTAL CAMBIOS EN ACTIVOS Y PASIVOS OPERATIVOS					1,816,606,430.00
TOTAL DE ACTIVIDADES DE INVERSION					-75,624,352.00
TOTAL DE ACTIVIDADES DE FINANCIACION					-3,687,031,657.00
INCREMENTO (DISMINUCION) NETA DE EFFECTIVO Y EQUIVALENTES					-1,946,049,579.00
GANANCIA (PERDIDA) BASICA POR ACCION					2.84
GANANCIAS (PERDIDA) DILUIDA POR ACCION					
TOTAL PATRIMONIO NETO DEL EJERCICIO ANTERIOR					28,481,124,696.00
EBIT					3,969,612,189.00
EBITDA					4,212,658,608.00
CAPITAL DE TRABAJO					3,048,815,736.00
LIQUIDEZ					1.14
SOLVENCIA					0.90
INMOVILIZACION DEL CAPITAL					0.56
RENTABILIDAD PATRIMONIO NETO					0.04
RENTABILIDAD DEL ACTIVO					0.02
ENDEUDAMIENTO					1.11
ENDEUDAMIENTO A CORTO PLAZO					0.81
APALANCAMIENTO					2.11
MARGEN NETO / VENTAS					0.04
DEUDA FINANCIERA / EBITDA					2.12
EBITDA / COSTOS FINANCIEROS					1.99
ANALISIS DU-PONT					0.04

Sociedad: NATURGY BAN S.A.	1° Trimestre	31/03/2024	Balance Individual	Cifras en Miles de Pesos
Rubro				Monto
EFFECTIVO Y EQUIVALENTES A EFFECTIVO				17,388,814.00
ACTIVOS FINANCIEROS CORRIENTES				
CUENTAS POR COBRAR CORRIENTES				24,276,314.00
OTROS ACTIVOS NO FINANCIEROS CORRIENTES				733,920.00
INVENTARIOS CORRIENTES				454,275.00
ACTIVO CORRIENTE				42,853,323.00
ACTIVOS FINANCIEROS NO CORRIENTES				
CUENTAS POR COBRAR NO CORRIENTES				6,283,435.00
PROPIEDADES PLANTAS Y EQUIPOS				123,922,490.00
OTROS ACTIVOS NO FINANCIEROS NO CORRIENTES				6,750,501.00
ACTIVOS INTANGIBLES				8,575,788.00
ACTIVO NO CORRIENTE				145,532,214.00
TOTAL DEL ACTIVO				188,385,537.00
CAPITAL				325,540.00
AJUSTE DE CAPITAL				141,301,550.00
APORTES NO CAPITALIZADOS O CONTRIBUCIONES DE CAPITAL				
OTROS CONCEPTOS DEL CAPITAL				
RESERVA LEGAL				11,668,488.00
OTRAS RESERVAS				140,195,781.00
GANANCIAS RESERVADAS				151,864,269.00
INTERESES NO CONTROLANTES				
RESULTADOS NO ASIGNADOS				-133,985,593.00
RESULTADOS INTEGRALES				-5,814,765.00
TOTAL PATRIMONIO NETO				153,691,001.00
PASIVOS FINANCIEROS CORRIENTES				
CUENTAS POR PAGAR CORRIENTES				30,114,090.00
PASIVOS POR IMPUESTOS CORRIENTES				1,851,810.00
OTROS PASIVOS NO FINANCIEROS CORRIENTES				2,529,333.00
PASIVO CORRIENTE				34,495,233.00
PASIVOS FINANCIEROS NO CORRIENTES				
CUENTAS POR PAGAR NO CORRIENTES				39,394.00
PASIVOS POR IMPUESTOS NO CORRIENTES				
OTROS PASIVOS NO FINANCIEROS NO CORRIENTES				159,909.00
PASIVO NO CORRIENTE				199,303.00
TOTAL DEL PASIVO				34,694,536.00
TOTAL DEL PASIVO Y PATRIMONIO NETO				188,385,537.00
INGRESOS DE ACTIVIDADES ORDINARIAS				23,354,342.00
COSTO DE VENTAS Y/O SERVICIOS				-18,234,206.00
GANANCIA (PERDIDA) BRUTA				5,120,136.00
HONORARIOS A DIRECTORES Y SINDICOS				-33,762.00
OTROS GASTOS DE ADMINISTRACION				-3,280,955.00
GASTOS DE COMERCIALIZACION Y/O DISTRIBUCION				-6,208,603.00
OTROS GASTOS OPERATIVOS				
OTROS INGRESOS				147,796.00
DEPRECIACIONES Y AMORTIZACIONES				-1,737,999.00
GANANCIA (PERDIDA) DE ACTIVIDADES OPERATIVAS				-5,993,387.00
INGRESOS FINANCIEROS				6,171,440.00
COSTOS FINANCIEROS				-1,077,949.00
RECPAM				-10,008,072.00
OTROS RESULTADOS				
GANANCIA (PERDIDA) ANTES DE IMPUESTOS				-10,907,968.00
INGRESO (GASTO) POR IMPUESTOS A LAS GANANCIAS				5,093,203.00
GANANCIA (PERDIDA) DEL PERIODO / EJERCICIO				-5,814,765.00
OTRO RESULTADO INTEGRAL DEL EJERCICIO / PERIODO				
RESULTADO INTEGRAL TOTAL DEL EJERCICIO / PERIODO				-5,814,765.00
TOTAL CAMBIOS EN ACTIVOS Y PASIVOS OPERATIVOS				4,114,593.00
TOTAL DE ACTIVIDADES DE INVERSION				-3,052,400.00
TOTAL DE ACTIVIDADES DE FINANCIACION				-28.00
INCREMENTO (DISMINUCION) NETA DE EFFECTIVO Y EQUIVALENTES				1,062,165.00
GANANCIA (PERDIDA) BASICA POR ACCION				-17.86
GANANCIAS (PERDIDA) DILUIDA POR ACCION				-17.86
TOTAL PATRIMONIO NETO DEL EJERCICIO ANTERIOR				159,505,766.00
EBIT				-5,993,387.00
EBITDA				-4,280,509.00
CAPITAL DE TRABAJO				8,358,090.00
LIQUIDEZ				1.24
SOLVENCIA				4.43
INMOVILIZACION DEL CAPITAL				0.77
RENTABILIDAD PATRIMONIO NETO				-0.07
RENTABILIDAD DEL ACTIVO				-0.06
ENDEUDAMIENTO				0.23
ENDEUDAMIENTO A CORTO PLAZO				0.22
APALANCAMIENTO				1.23
MARGEN NETO / VENTAS				-0.25
DEUDA FINANCIERA / EBITDA				
EBITDA / COSTOS FINANCIEROS				3.97
ANALISIS DU-PONT				-0.07

Sociedad:POLLEDO S.A.	1° Trimestre	31/03/2024	Balance Consolidado	Cifras en Pesos	Monto
Rubro					
EFFECTIVO Y EQUIVALENTES A EFFECTIVO					1,906,767.00
ACTIVOS FINANCIEROS CORRIENTES					
CUENTAS POR COBRAR CORRIENTES					
OTROS ACTIVOS NO FINANCIEROS CORRIENTES					1,024,051.00
INVENTARIOS CORRIENTES					
ACTIVO CORRIENTE					2,930,818.00
ACTIVOS FINANCIEROS NO CORRIENTES					
CUENTAS POR COBRAR NO CORRIENTES					
PROPIEDADES PLANTAS Y EQUIPOS					
OTROS ACTIVOS NO FINANCIEROS NO CORRIENTES					62,335,090.00
ACTIVOS INTANGIBLES					
ACTIVO NO CORRIENTE					62,335,090.00
TOTAL DEL ACTIVO					65,265,908.00
CAPITAL					6,420,394.00
AJUSTE DE CAPITAL					23,894,286.00
APORTES NO CAPITALIZADOS O CONTRIBUCIONES DE CAPITAL					
OTROS CONCEPTOS DEL CAPITAL					
RESERVA LEGAL					
OTRAS RESERVAS					
GANANCIAS RESERVADAS					
INTERESES NO CONTROLANTES					-84,092.00
RESULTADOS NO ASIGNADOS					-884,625,929.00
RESULTADOS INTEGRALES					691,701,954.00
TOTAL PATRIMONIO NETO					-162,693,387.00
PASIVOS FINANCIEROS CORRIENTES					
CUENTAS POR PAGAR CORRIENTES					28,844,700.00
PASIVOS POR IMPUESTOS CORRIENTES					
OTROS PASIVOS NO FINANCIEROS CORRIENTES					940,351.00
PASIVO CORRIENTE					29,785,051.00
PASIVOS FINANCIEROS NO CORRIENTES					198,174,244.00
CUENTAS POR PAGAR NO CORRIENTES					
PASIVOS POR IMPUESTOS NO CORRIENTES					
OTROS PASIVOS NO FINANCIEROS NO CORRIENTES					
PASIVO NO CORRIENTE					198,174,244.00
TOTAL DEL PASIVO					227,959,295.00
TOTAL DEL PASIVO Y PATRIMONIO NETO					65,265,908.00
INGRESOS DE ACTIVIDADES ORDINARIAS					
COSTO DE VENTAS Y/O SERVICIOS					
GANANCIA (PERDIDA) BRUTA					
HONORARIOS A DIRECTORES Y SINDICOS					
OTROS GASTOS DE ADMINISTRACION					-18,775,989.00
GASTOS DE COMERCIALIZACION Y/O DISTRIBUCION					
OTROS GASTOS OPERATIVOS					
OTROS INGRESOS					
DEPRECIACIONES Y AMORTIZACIONES					
GANANCIA (PERDIDA) DE ACTIVIDADES OPERATIVAS					-18,775,989.00
INGRESOS FINANCIEROS					107,474,066.00
COSTOS FINANCIEROS					-3,276,947.00
RECPAM					
OTROS RESULTADOS					-7,689.00
GANANCIA (PERDIDA) ANTES DE IMPUESTOS					85,413,441.00
INGRESO (GASTO) POR IMPUESTOS A LAS GANANCIAS					
GANANCIA (PERDIDA) DEL PERIODO / EJERCICIO					85,413,441.00
OTRO RESULTADO INTEGRAL DEL EJERCICIO / PERIODO					-28,437,264.00
RESULTADO INTEGRAL TOTAL DEL EJERCICIO / PERIODO					56,976,177.00
TOTAL CAMBIOS EN ACTIVOS Y PASIVOS OPERATIVOS					-30,848,275.00
TOTAL DE ACTIVIDADES DE INVERSION					
TOTAL DE ACTIVIDADES DE FINANCIACION					30,813,571.00
INCREMENTO (DISMINUCION) NETA DE EFFECTIVO Y EQUIVALENTES					-34,704.00
GANANCIA (PERDIDA) BASICA POR ACCION					13.32
GANANCIAS (PERDIDA) DILUIDA POR ACCION					
TOTAL PATRIMONIO NETO DEL EJERCICIO ANTERIOR					-219,669,564.00
EBIT					
EBITDA					
CAPITAL DE TRABAJO					-26,854,233.00
LIQUIDEZ					0.10
SOLVENCIA					-0.71
INMOVILIZACION DEL CAPITAL					0.96
RENTABILIDAD PATRIMONIO NETO					-0.45
RENTABILIDAD DEL ACTIVO					1.31
ENDEUDAMIENTO					-1.40
ENDEUDAMIENTO A CORTO PLAZO					-0.18
APALANCAMIENTO					-0.40
MARGEN NETO / VENTAS					
DEUDA FINANCIERA / EBITDA					
EBITDA / COSTOS FINANCIEROS					
ANALISIS DU-PONT					

Sociedad:POLLEDO S.A.	1° Trimestre	31/03/2024	Balance Individual	Cifras en Pesos	Monto
Rubro					
EFFECTIVO Y EQUIVALENTES A EFFECTIVO					358,509.00
ACTIVOS FINANCIEROS CORRIENTES					
CUENTAS POR COBRAR CORRIENTES					
OTROS ACTIVOS NO FINANCIEROS CORRIENTES					141,278.00
INVENTARIOS CORRIENTES					
ACTIVO CORRIENTE					499,787.00
ACTIVOS FINANCIEROS NO CORRIENTES					
CUENTAS POR COBRAR NO CORRIENTES					
PROPIEDADES PLANTAS Y EQUIPOS					
OTROS ACTIVOS NO FINANCIEROS NO CORRIENTES					62,958,140.00
ACTIVOS INTANGIBLES					
ACTIVO NO CORRIENTE					62,958,140.00
TOTAL DEL ACTIVO					63,457,927.00
CAPITAL					6,420,394.00
AJUSTE DE CAPITAL					23,894,286.00
APORTES NO CAPITALIZADOS O CONTRIBUCIONES DE CAPITAL					
OTROS CONCEPTOS DEL CAPITAL					
RESERVA LEGAL					
OTRAS RESERVAS					
GANANCIAS RESERVADAS					
INTERESES NO CONTROLANTES					
RESULTADOS NO ASIGNADOS					-884,625,929.00
RESULTADOS INTEGRALES					691,701,954.00
TOTAL PATRIMONIO NETO					-162,609,295.00
PASIVOS FINANCIEROS CORRIENTES					
CUENTAS POR PAGAR CORRIENTES					28,796,815.00
PASIVOS POR IMPUESTOS CORRIENTES					
OTROS PASIVOS NO FINANCIEROS CORRIENTES					302,251.00
PASIVO CORRIENTE					29,099,066.00
PASIVOS FINANCIEROS NO CORRIENTES					
CUENTAS POR PAGAR NO CORRIENTES					
PASIVOS POR IMPUESTOS NO CORRIENTES					
OTROS PASIVOS NO FINANCIEROS NO CORRIENTES					196,968,156.00
PASIVO NO CORRIENTE					196,968,156.00
TOTAL DEL PASIVO					226,067,222.00
TOTAL DEL PASIVO Y PATRIMONIO NETO					63,457,927.00
INGRESOS DE ACTIVIDADES ORDINARIAS					
COSTO DE VENTAS Y/O SERVICIOS					
GANANCIA (PERDIDA) BRUTA					
HONORARIOS A DIRECTORES Y SINDICOS					
OTROS GASTOS DE ADMINISTRACION					-10,955,911.00
GASTOS DE COMERCIALIZACION Y/O DISTRIBUCION					
OTROS GASTOS OPERATIVOS					
OTROS INGRESOS					
DEPRECIACIONES Y AMORTIZACIONES					
GANANCIA (PERDIDA) DE ACTIVIDADES OPERATIVAS					-10,955,911.00
INGRESOS FINANCIEROS					108,557,456.00
COSTOS FINANCIEROS					-3,276,947.00
RECPAM					
OTROS RESULTADOS					-8,821,187.00
GANANCIA (PERDIDA) ANTES DE IMPUESTOS					85,503,411.00
INGRESO (GASTO) POR IMPUESTOS A LAS GANANCIAS					
GANANCIA (PERDIDA) DEL PERIODO / EJERCICIO					85,503,411.00
OTRO RESULTADO INTEGRAL DEL EJERCICIO / PERIODO					-28,437,264.00
RESULTADO INTEGRAL TOTAL DEL EJERCICIO / PERIODO					57,066,147.00
TOTAL CAMBIOS EN ACTIVOS Y PASIVOS OPERATIVOS					-23,403,927.00
TOTAL DE ACTIVIDADES DE INVERSION					-967,986.00
TOTAL DE ACTIVIDADES DE FINANCIACION					24,479,733.00
INCREMENTO (DISMINUCION) NETA DE EFFECTIVO Y EQUIVALENTES					107,820.00
GANANCIA (PERDIDA) BASICA POR ACCION					
GANANCIAS (PERDIDA) DILUIDA POR ACCION					
TOTAL PATRIMONIO NETO DEL EJERCICIO ANTERIOR					-63,204,610.00
EBIT					
EBITDA					
CAPITAL DE TRABAJO					-28,599,279.00
LIQUIDEZ					0.02
SOLVENCIA					-0.72
INMOVILIZACION DEL CAPITAL					0.99
RENTABILIDAD PATRIMONIO NETO					-0.76
RENTABILIDAD DEL ACTIVO					1.35
ENDEUDAMIENTO					-1.39
ENDEUDAMIENTO A CORTO PLAZO					-0.18
APALANCAMIENTO					-0.39
MARGEN NETO / VENTAS					
DEUDA FINANCIERA / EBITDA					
EBITDA / COSTOS FINANCIEROS					
ANALISIS DU-PONT					

Sociedad: SOCIEDAD COMERCIAL DEL PLATA S.A.	1° Trimestre	31/03/2024	Balance Consolidado	Cifras en Miles de Pesos
Rubro				Monto
EFFECTIVO Y EQUIVALENTES A EFFECTIVO				3,243,033.00
ACTIVOS FINANCIEROS CORRIENTES				41,753,141.00
CUENTAS POR COBRAR CORRIENTES				27,376,603.00
OTROS ACTIVOS NO FINANCIEROS CORRIENTES				30,180,673.00
INVENTARIOS CORRIENTES				37,355,938.00
ACTIVO CORRIENTE				139,909,388.00
ACTIVOS FINANCIEROS NO CORRIENTES				
CUENTAS POR COBRAR NO CORRIENTES				
PROPIEDADES PLANTAS Y EQUIPOS				239,315,844.00
OTROS ACTIVOS NO FINANCIEROS NO CORRIENTES				157,783,630.00
ACTIVOS INTANGIBLES				5,652,641.00
ACTIVO NO CORRIENTE				402,752,115.00
TOTAL DEL ACTIVO				542,661,503.00
CAPITAL				3,119,013.00
AJUSTE DE CAPITAL				264,265,828.00
APORTES NO CAPITALIZADOS O CONTRIBUCIONES DE CAPITAL				
OTROS CONCEPTOS DEL CAPITAL				
RESERVA LEGAL				13,566,690.00
OTRAS RESERVAS				47,377,042.00
GANANCIAS RESERVADAS				60,943,732.00
INTERESES NO CONTROLANTES				6,119,828.00
RESULTADOS NO ASIGNADOS				54,429,542.00
RESULTADOS INTEGRALES				1,485,638.00
TOTAL PATRIMONIO NETO				390,363,581.00
PASIVOS FINANCIEROS CORRIENTES				19,620,199.00
CUENTAS POR PAGAR CORRIENTES				39,984,922.00
PASIVOS POR IMPUESTOS CORRIENTES				6,423,428.00
OTROS PASIVOS NO FINANCIEROS CORRIENTES				10,139,737.00
PASIVO CORRIENTE				76,168,286.00
PASIVOS FINANCIEROS NO CORRIENTES				3,545,423.00
CUENTAS POR PAGAR NO CORRIENTES				398,381.00
PASIVOS POR IMPUESTOS NO CORRIENTES				69,745,860.00
OTROS PASIVOS NO FINANCIEROS NO CORRIENTES				2,439,972.00
PASIVO NO CORRIENTE				76,129,636.00
TOTAL DEL PASIVO				152,297,922.00
TOTAL DEL PASIVO Y PATRIMONIO NETO				542,661,503.00
INGRESOS DE ACTIVIDADES ORDINARIAS				106,567,546.00
COSTO DE VENTAS Y/O SERVICIOS				-90,588,858.00
GANANCIA (PERDIDA) BRUTA				15,978,688.00
HONORARIOS A DIRECTORES Y SINDICOS				-117,380.00
OTROS GASTOS DE ADMINISTRACION				-3,360,431.00
GASTOS DE COMERCIALIZACION Y/O DISTRIBUCION				-5,355,318.00
OTROS GASTOS OPERATIVOS				
OTROS INGRESOS				-578,955.00
DEPRECIACIONES Y AMORTIZACIONES				-4,227,688.00
GANANCIA (PERDIDA) DE ACTIVIDADES OPERATIVAS				2,338,916.00
INGRESOS FINANCIEROS				1,300,723.00
COSTOS FINANCIEROS				-431,984.00
RECPAM				2,474,666.00
OTROS RESULTADOS				93,698,758.00
GANANCIA (PERDIDA) ANTES DE IMPUESTOS				99,381,079.00
INGRESO (GASTO) POR IMPUESTOS A LAS GANANCIAS				495,566.00
GANANCIA (PERDIDA) DEL PERIODO / EJERCICIO				99,876,645.00
OTRO RESULTADO INTEGRAL DEL EJERCICIO / PERIODO				-23,459,960.00
RESULTADO INTEGRAL TOTAL DEL EJERCICIO / PERIODO				76,416,685.00
TOTAL CAMBIOS EN ACTIVOS Y PASIVOS OPERATIVOS				-27,144,365.00
TOTAL DE ACTIVIDADES DE INVERSION				29,996,947.00
TOTAL DE ACTIVIDADES DE FINANCIACION				-4,229,099.00
INCREMENTO (DISMINUCION) NETA DE EFECTIVO Y EQUIVALENTES				-1,376,517.00
GANANCIA (PERDIDA) BASICA POR ACCION				32.02
GANANCIAS (PERDIDA) DILUIDA POR ACCION				
TOTAL PATRIMONIO NETO DEL EJERCICIO ANTERIOR				313,946,896.00
EBIT				11,398,626.00
EBITDA				7,170,938.00
CAPITAL DE TRABAJO				63,741,102.00
LIQUIDEZ				1.84
SOLVENCIA				2.56
INMOVILIZACION DEL CAPITAL				0.74
RENTABILIDAD PATRIMONIO NETO				0.28
RENTABILIDAD DEL ACTIVO				0.18
ENDEUDAMIENTO				0.39
ENDEUDAMIENTO A CORTO PLAZO				0.20
APALANCAMIENTO				1.39
MARGEN NETO / VENTAS				0.72
DEUDA FINANCIERA / EBITDA				3.23
EBITDA / COSTOS FINANCIEROS				-16.60
ANALISIS DU-PONT				0.25

Sociedad: SOCIEDAD COMERCIAL DEL PLATA S.A.	1° Trimestre	31/03/2024	Balance Individual	Cifras en Miles de Pesos
Rubro				Monto
EFFECTIVO Y EQUIVALENTES A EFFECTIVO				42,104.00
ACTIVOS FINANCIEROS CORRIENTES				266,299.00
CUENTAS POR COBRAR CORRIENTES				
OTROS ACTIVOS NO FINANCIEROS CORRIENTES				103,234.00
INVENTARIOS CORRIENTES				8,767.00
ACTIVO CORRIENTE				420,404.00
ACTIVOS FINANCIEROS NO CORRIENTES				13,466.00
CUENTAS POR COBRAR NO CORRIENTES				
PROPIEDADES PLANTAS Y EQUIPOS				1,365,687.00
OTROS ACTIVOS NO FINANCIEROS NO CORRIENTES				400,076,935.00
ACTIVOS INTANGIBLES				
ACTIVO NO CORRIENTE				401,456,088.00
TOTAL DEL ACTIVO				401,876,492.00
CAPITAL				3,119,013.00
AJUSTE DE CAPITAL				264,265,828.00
APORTES NO CAPITALIZADOS O CONTRIBUCIONES DE CAPITAL				
OTROS CONCEPTOS DEL CAPITAL				
RESERVA LEGAL				13,566,690.00
OTRAS RESERVAS				47,377,042.00
GANANCIAS RESERVADAS				60,943,732.00
INTERESES NO CONTROLANTES				
RESULTADOS NO ASIGNADOS				54,429,542.00
RESULTADOS INTEGRALES				1,485,638.00
TOTAL PATRIMONIO NETO				384,243,753.00
PASIVOS FINANCIEROS CORRIENTES				9,761,696.00
CUENTAS POR PAGAR CORRIENTES				20,696.00
PASIVOS POR IMPUESTOS CORRIENTES				2,309,333.00
OTROS PASIVOS NO FINANCIEROS CORRIENTES				348,057.00
PASIVO CORRIENTE				12,439,782.00
PASIVOS FINANCIEROS NO CORRIENTES				5,192,957.00
CUENTAS POR PAGAR NO CORRIENTES				
PASIVOS POR IMPUESTOS NO CORRIENTES				
OTROS PASIVOS NO FINANCIEROS NO CORRIENTES				
PASIVO NO CORRIENTE				5,192,957.00
TOTAL DEL PASIVO				17,632,739.00
TOTAL DEL PASIVO Y PATRIMONIO NETO				401,876,492.00
INGRESOS DE ACTIVIDADES ORDINARIAS				95,598,367.00
COSTO DE VENTAS Y/O SERVICIOS				
GANANCIA (PERDIDA) BRUTA				95,598,367.00
HONORARIOS A DIRECTORES Y SINDICOS				-40,427.00
OTROS GASTOS DE ADMINISTRACION				-419,146.00
GASTOS DE COMERCIALIZACION Y/O DISTRIBUCION				
OTROS GASTOS OPERATIVOS				
OTROS INGRESOS				-42,040.00
DEPRECIACIONES Y AMORTIZACIONES				-1,083.00
GANANCIA (PERDIDA) DE ACTIVIDADES OPERATIVAS				95,095,671.00
INGRESOS FINANCIEROS				4,583,048.00
COSTOS FINANCIEROS				-310,652.00
RECPAM				3,052,128.00
OTROS RESULTADOS				
GANANCIA (PERDIDA) ANTES DE IMPUESTOS				102,420,195.00
INGRESO (GASTO) POR IMPUESTOS A LAS GANANCIAS				-2,720,993.00
GANANCIA (PERDIDA) DEL PERIODO / EJERCICIO				99,699,202.00
OTRO RESULTADO INTEGRAL DEL EJERCICIO / PERIODO				-23,079,535.00
RESULTADO INTEGRAL TOTAL DEL EJERCICIO / PERIODO				76,619,667.00
TOTAL CAMBIOS EN ACTIVOS Y PASIVOS OPERATIVOS				74,464.00
TOTAL DE ACTIVIDADES DE INVERSION				-83,526.00
TOTAL DE ACTIVIDADES DE FINANCIACION				-9,730.00
INCREMENTO (DISMINUCION) NETA DE EFFECTIVO Y EQUIVALENTES				-18,792.00
GANANCIA (PERDIDA) BASICA POR ACCION				31.96
GANANCIAS (PERDIDA) DILUIDA POR ACCION				
TOTAL PATRIMONIO NETO DEL EJERCICIO ANTERIOR				307,624,086.00
EBIT				-52,105,723.00
EBITDA				-51,023,422.00
CAPITAL DE TRABAJO				-12,019,378.00
LIQUIDEZ				0.03
SOLVENCIA				21.79
INMOVILIZACION DEL CAPITAL				1.00
RENTABILIDAD PATRIMONIO NETO				0.30
RENTABILIDAD DEL ACTIVO				0.25
ENDEUDAMIENTO				0.05
ENDEUDAMIENTO A CORTO PLAZO				0.03
APALANCAMIENTO				1.05
MARGEN NETO / VENTAS				0.80
DEUDA FINANCIERA / EBITDA				-0.29
EBITDA / COSTOS FINANCIEROS				164.25
ANALISIS DU-PONT				0.27

Obligaciones Negociables

Sociedad: Agrality S.A.	1° Trimestre	31/03/2024	Balance Individual	Cifras en Miles de Pesos	Monto
Rubro					
EFFECTIVO Y EQUIVALENTES A EFFECTIVO					2,321,513.00
ACTIVOS FINANCIEROS CORRIENTES					
CUENTAS POR COBRAR CORRIENTES					17,338,801.00
OTROS ACTIVOS NO FINANCIEROS CORRIENTES					2,793,324.00
INVENTARIOS CORRIENTES					681,318.00
ACTIVO CORRIENTE					23,134,956.00
ACTIVOS FINANCIEROS NO CORRIENTES					
CUENTAS POR COBRAR NO CORRIENTES					
PROPIEDADES PLANTAS Y EQUIPOS					17,227,034.00
OTROS ACTIVOS NO FINANCIEROS NO CORRIENTES					1,063,168.00
ACTIVOS INTANGIBLES					
ACTIVO NO CORRIENTE					18,290,202.00
TOTAL DEL ACTIVO					41,425,158.00
CAPITAL					100.00
AJUSTE DE CAPITAL					
APORTES NO CAPITALIZADOS O CONTRIBUCIONES DE CAPITAL					
OTROS CONCEPTOS DEL CAPITAL					5,036,879.00
RESERVA LEGAL					349.00
OTRAS RESERVAS					667,419.00
GANANCIAS RESERVADAS					667,768.00
INTERESES NO CONTROLANTES					
RESULTADOS NO ASIGNADOS					3,515,480.00
RESULTADOS INTEGRALES					3,422,866.00
TOTAL PATRIMONIO NETO					12,643,093.00
PASIVOS FINANCIEROS CORRIENTES					6,000,126.00
CUENTAS POR PAGAR CORRIENTES					8,396,012.00
PASIVOS POR IMPUESTOS CORRIENTES					2,761,806.00
OTROS PASIVOS NO FINANCIEROS CORRIENTES					4,163,666.00
PASIVO CORRIENTE					21,321,610.00
PASIVOS FINANCIEROS NO CORRIENTES					5,685,629.00
CUENTAS POR PAGAR NO CORRIENTES					
PASIVOS POR IMPUESTOS NO CORRIENTES					352,741.00
OTROS PASIVOS NO FINANCIEROS NO CORRIENTES					1,422,085.00
PASIVO NO CORRIENTE					7,460,455.00
TOTAL DEL PASIVO					28,782,065.00
TOTAL DEL PASIVO Y PATRIMONIO NETO					41,425,158.00
INGRESOS DE ACTIVIDADES ORDINARIAS					14,539,945.00
COSTO DE VENTAS Y/O SERVICIOS					-10,655,143.00
GANANCIA (PERDIDA) BRUTA					3,884,802.00
HONORARIOS A DIRECTORES Y SINDICOS					-2,700.00
OTROS GASTOS DE ADMINISTRACION					-894,959.00
GASTOS DE COMERCIALIZACION Y/O DISTRIBUCION					-929,460.00
OTROS GASTOS OPERATIVOS					
OTROS INGRESOS					
DEPRECIACIONES Y AMORTIZACIONES					-35,405.00
GANANCIA (PERDIDA) DE ACTIVIDADES OPERATIVAS					2,022,278.00
INGRESOS FINANCIEROS					901,534.00
COSTOS FINANCIEROS					-252,371.00
RECPAM					
OTROS RESULTADOS					
GANANCIA (PERDIDA) ANTES DE IMPUESTOS					2,671,441.00
INGRESO (GASTO) POR IMPUESTOS A LAS GANANCIAS					751,425.00
GANANCIA (PERDIDA) DEL PERIODO / EJERCICIO OPERACIONES CONTINUADAS					3,422,866.00
GANANCIA (PERDIDA) DEL PERIODO / EJERCICIO OPERACIONES DISCONTINUADAS					
GANANCIA (PERDIDA) DEL PERIODO / EJERCICIO					3,422,866.00
OTRO RESULTADO INTEGRAL DEL EJERCICIO / PERIODO					295,386.00
RESULTADO INTEGRAL TOTAL DEL EJERCICIO / PERIODO					3,718,252.00
TOTAL CAMBIOS EN ACTIVOS Y PASIVOS OPERATIVOS					2,206,844.00
TOTAL DE ACTIVIDADES DE INVERSION					-599,562.00
TOTAL DE ACTIVIDADES DE FINANCIACION					-826,793.00
INCREMENTO (DISMINUCION) NETA DE EFFECTIVO Y EQUIVALENTES					780,489.00
GANANCIA (PERDIDA) BASICA POR ACCION					
GANANCIAS (PERDIDA) DILUIDA POR ACCION					
TOTAL PATRIMONIO NETO DEL EJERCICIO ANTERIOR					
EBIT					
EBITDA					
CAPITAL DE TRABAJO					1,813,346.00
LIQUIDEZ					1.09
SOLVENCIA					0.44
INMOVILIZACION DEL CAPITAL					0.44
RENTABILIDAD PATRIMONIO NETO					0.54
RENTABILIDAD DEL ACTIVO					0.08
ENDEUDAMIENTO					2.28
ENDEUDAMIENTO A CORTO PLAZO					1.69
APALANCAMIENTO					3.28
MARGEN NETO / VENTAS					0.26
DEUDA FINANCIERA / EBITDA					
EBITDA / COSTOS FINANCIEROS					
ANALISIS DU-PONT					0.27
PRUEBA ACIDA					1.05
COBERTURA DE GASTOS FINANCIEROS					-8.01
ROTACION DE ACTIVOS					0.35

Sociedad:Agrofina S.A.	3° Trimestre	31/03/2024	Balance Individual	Cifras en Miles de Pesos	Monto
Rubro					
EFFECTIVO Y EQUIVALENTES A EFFECTIVO					12,805,014.00
ACTIVOS FINANCIEROS CORRIENTES					
CUENTAS POR COBRAR CORRIENTES					60,635,286.00
OTROS ACTIVOS NO FINANCIEROS CORRIENTES					
INVENTARIOS CORRIENTES					41,469,417.00
ACTIVO CORRIENTE					114,909,717.00
ACTIVOS FINANCIEROS NO CORRIENTES					
CUENTAS POR COBRAR NO CORRIENTES					13,526,023.00
PROPIEDADES PLANTAS Y EQUIPOS					32,185,258.00
OTROS ACTIVOS NO FINANCIEROS NO CORRIENTES					6,635,949.00
ACTIVOS INTANGIBLES					11,157,409.00
ACTIVO NO CORRIENTE					63,504,639.00
TOTAL DEL ACTIVO					178,414,356.00
CAPITAL					4,563,391.00
AJUSTE DE CAPITAL					
APORTES NO CAPITALIZADOS O CONTRIBUCIONES DE CAPITAL					
OTROS CONCEPTOS DEL CAPITAL					-640,166.00
RESERVA LEGAL					
OTRAS RESERVAS					
GANANCIAS RESERVADAS					
INTERESES NO CONTROLANTES					
RESULTADOS NO ASIGNADOS					-13,274,781.00
RESULTADOS INTEGRALES					31,804,354.00
TOTAL PATRIMONIO NETO					22,452,798.00
PASIVOS FINANCIEROS CORRIENTES					62,834,857.00
CUENTAS POR PAGAR CORRIENTES					51,442,484.00
PASIVOS POR IMPUESTOS CORRIENTES					
OTROS PASIVOS NO FINANCIEROS CORRIENTES					107,258.00
PASIVO CORRIENTE					114,384,599.00
PASIVOS FINANCIEROS NO CORRIENTES					
CUENTAS POR PAGAR NO CORRIENTES					
PASIVOS POR IMPUESTOS NO CORRIENTES					4,506,606.00
OTROS PASIVOS NO FINANCIEROS NO CORRIENTES					888,359.00
PASIVO NO CORRIENTE					41,576,959.00
TOTAL DEL PASIVO					155,961,558.00
TOTAL DEL PASIVO Y PATRIMONIO NETO					178,414,356.00
INGRESOS DE ACTIVIDADES ORDINARIAS					48,810,535.00
COSTO DE VENTAS Y/O SERVICIOS					-33,970,364.00
GANANCIA (PERDIDA) BRUTA					14,840,171.00
HONORARIOS A DIRECTORES Y SINDICOS					
OTROS GASTOS DE ADMINISTRACION					-2,195,593.00
GASTOS DE COMERCIALIZACION Y/O DISTRIBUCION					-4,117,706.00
OTROS GASTOS OPERATIVOS					-658,840.00
OTROS INGRESOS					
DEPRECIACIONES Y AMORTIZACIONES					-814,534.00
GANANCIA (PERDIDA) DE ACTIVIDADES OPERATIVAS					7,053,498.00
INGRESOS FINANCIEROS					
COSTOS FINANCIEROS					-17,510,129.00
RECPAM					
OTROS RESULTADOS					
GANANCIA (PERDIDA) ANTES DE IMPUESTOS					-10,456,631.00
INGRESO (GASTO) POR IMPUESTOS A LAS GANANCIAS					-2,166,230.00
GANANCIA (PERDIDA) DEL PERIODO / EJERCICIO OPERACIONES CONTINUADAS					-12,622,861.00
GANANCIA (PERDIDA) DEL PERIODO / EJERCICIO OPERACIONES DISCONTINUADAS					24,863,530.00
GANANCIA (PERDIDA) DEL PERIODO / EJERCICIO					12,240,669.00
OTRO RESULTADO INTEGRAL DEL EJERCICIO / PERIODO					
RESULTADO INTEGRAL TOTAL DEL EJERCICIO / PERIODO					12,240,669.00
TOTAL CAMBIOS EN ACTIVOS Y PASIVOS OPERATIVOS					3,559,047.00
TOTAL DE ACTIVIDADES DE INVERSION					-1,474,990.00
TOTAL DE ACTIVIDADES DE FINANCIACION					-1,646,303.00
INCREMENTO (DISMINUCION) NETA DE EFFECTIVO Y EQUIVALENTES					437,754.00
GANANCIA (PERDIDA) BASICA POR ACCION					
GANANCIAS (PERDIDA) DILUIDA POR ACCION					
TOTAL PATRIMONIO NETO DEL EJERCICIO ANTERIOR					
EBIT					
EBITDA					
CAPITAL DE TRABAJO					525,118.00
LIQUIDEZ					1.00
SOLVENCIA					0.14
INMOVILIZACION DEL CAPITAL					0.36
RENTABILIDAD PATRIMONIO NETO					0.55
RENTABILIDAD DEL ACTIVO					0.07
ENDEUDAMIENTO					6.95
ENDEUDAMIENTO A CORTO PLAZO					5.09
APALANCAMIENTO					7.95
MARGEN NETO / VENTAS					0.25
DEUDA FINANCIERA / EBITDA					
EBITDA / COSTOS FINANCIEROS					
ANALISIS DU-PONT					0.54
PRUEBA ACIDA					0.64
COBERTURA DE GASTOS FINANCIEROS					-0.40
ROTACION DE ACTIVOS					0.27

Sociedad: ARCOR S.A.I.C.	1° Trimestre	31/03/2024	Balance Consolidado	Cifras en Miles de Pesos	Monto
Rubro					
EFFECTIVO Y EQUIVALENTES A EFFECTIVO					117,776,573.00
ACTIVOS FINANCIEROS CORRIENTES					19,176.00
CUENTAS POR COBRAR CORRIENTES					549,885,160.00
OTROS ACTIVOS NO FINANCIEROS CORRIENTES					126,904,642.00
INVENTARIOS CORRIENTES					585,114,961.00
ACTIVO CORRIENTE					1,379,700,512.00
ACTIVOS FINANCIEROS NO CORRIENTES					13,256,980.00
CUENTAS POR COBRAR NO CORRIENTES					35,540,241.00
PROPIEDADES PLANTAS Y EQUIPOS					627,466,962.00
OTROS ACTIVOS NO FINANCIEROS NO CORRIENTES					127,458,930.00
ACTIVOS INTANGIBLES					112,045,926.00
ACTIVO NO CORRIENTE					915,769,039.00
TOTAL DEL ACTIVO					2,295,469,551.00
CAPITAL					700,000.00
AJUSTE DE CAPITAL					103,714,026.00
APORTES NO CAPITALIZADOS O CONTRIBUCIONES DE CAPITAL					
OTROS CONCEPTOS DEL CAPITAL					-22,974.00
RESERVA LEGAL					20,882,805.00
OTRAS RESERVAS					368,368,033.00
GANANCIAS RESERVADAS					389,250,838.00
INTERESES NO CONTROLANTES					305,081,199.00
RESULTADOS NO ASIGNADOS					135,720,653.00
RESULTADOS INTEGRALES					-131,899,084.00
TOTAL PATRIMONIO NETO					802,544,658.00
PASIVOS FINANCIEROS CORRIENTES					242,219,677.00
CUENTAS POR PAGAR CORRIENTES					607,628,717.00
PASIVOS POR IMPUESTOS CORRIENTES					7,985,371.00
OTROS PASIVOS NO FINANCIEROS CORRIENTES					16,563,345.00
PASIVO CORRIENTE					874,397,110.00
PASIVOS FINANCIEROS NO CORRIENTES					382,656,357.00
CUENTAS POR PAGAR NO CORRIENTES					24,429,220.00
PASIVOS POR IMPUESTOS NO CORRIENTES					174,872,207.00
OTROS PASIVOS NO FINANCIEROS NO CORRIENTES					36,569,999.00
PASIVO NO CORRIENTE					618,527,783.00
TOTAL DEL PASIVO					1,492,924,893.00
TOTAL DEL PASIVO Y PATRIMONIO NETO					2,295,469,551.00
INGRESOS DE ACTIVIDADES ORDINARIAS					790,814,639.00
COSTO DE VENTAS Y/O SERVICIOS					-556,764,098.00
GANANCIA (PERDIDA) BRUTA					234,050,541.00
HONORARIOS A DIRECTORES Y SINDICOS					-1,875,775.00
OTROS GASTOS DE ADMINISTRACION					-28,333,613.00
GASTOS DE COMERCIALIZACION Y/O DISTRIBUCION					-117,077,510.00
OTROS GASTOS OPERATIVOS					
OTROS INGRESOS					-9,335,201.00
DEPRECIACIONES Y AMORTIZACIONES					-17,949,839.00
GANANCIA (PERDIDA) DE ACTIVIDADES OPERATIVAS					59,478,603.00
INGRESOS FINANCIEROS					-38,292,604.00
COSTOS FINANCIEROS					-21,715,085.00
RECPAM					49,727,029.00
OTROS RESULTADOS					178,519,647.00
GANANCIA (PERDIDA) ANTES DE IMPUESTOS					227,717,590.00
INGRESO (GASTO) POR IMPUESTOS A LAS GANANCIAS					-106,770,943.00
GANANCIA (PERDIDA) DEL PERIODO / EJERCICIO OPERACIONES CONTINUADAS					120,946,647.00
GANANCIA (PERDIDA) DEL PERIODO / EJERCICIO OPERACIONES DISCONTINUADAS					
GANANCIA (PERDIDA) DEL PERIODO / EJERCICIO					120,946,647.00
OTRO RESULTADO INTEGRAL DEL EJERCICIO / PERIODO					-183,206,124.00
RESULTADO INTEGRAL TOTAL DEL EJERCICIO / PERIODO					-62,259,477.00
TOTAL CAMBIOS EN ACTIVOS Y PASIVOS OPERATIVOS					35,934,216.00
TOTAL DE ACTIVIDADES DE INVERSION					-48,687,495.00
TOTAL DE ACTIVIDADES DE FINANCIACION					29,118,862.00
INCREMENTO (DISMINUCION) NETA DE EFFECTIVO Y EQUIVALENTES					16,365,583.00
GANANCIA (PERDIDA) BASICA POR ACCION					1.90
GANANCIAS (PERDIDA) DILUIDA POR ACCION					1.90
TOTAL PATRIMONIO NETO DEL EJERCICIO ANTERIOR					864,818,455.00
EBIT					59,478,602.00
EBITDA					168,159,125.78
CAPITAL DE TRABAJO					505,303,402.00
LIQUIDEZ					1.58
SOLVENCIA					0.54
INMOVILIZACION DEL CAPITAL					0.40
RENTABILIDAD PATRIMONIO NETO					0.15
RENTABILIDAD DEL ACTIVO					0.05
ENDEUDAMIENTO					1.86
ENDEUDAMIENTO A CORTO PLAZO					1.09
APALANCAMIENTO					2.86
MARGEN NETO / VENTAS					-0.08
DEUDA FINANCIERA / EBITDA					3.72
EBITDA / COSTOS FINANCIEROS					-7.74
ANALISIS DU-POINT					0.15
PRUEBA ACIDA					0.91
COBERTURA DE GASTOS FINANCIEROS					-2.74
ROTACION DE ACTIVOS					0.34

Sociedad: ARCOR S.A.I.C.	1° Trimestre	31/03/2024	Balance Individual	Cifras en Miles de Pesos	Monto
Rubro					
EFFECTIVO Y EQUIVALENTES A EFFECTIVO					13,667,239.00
ACTIVOS FINANCIEROS CORRIENTES					152,772,348.00
CUENTAS POR COBRAR CORRIENTES					21,524,004.00
OTROS ACTIVOS NO FINANCIEROS CORRIENTES					248,841,563.00
INVENTARIOS CORRIENTES					436,805,154.00
ACTIVO CORRIENTE					436,805,154.00
ACTIVOS FINANCIEROS NO CORRIENTES					6,628,490.00
CUENTAS POR COBRAR NO CORRIENTES					10,147,222.00
PROPIEDADES PLANTAS Y EQUIPOS					161,428,249.00
OTROS ACTIVOS NO FINANCIEROS NO CORRIENTES					803,823,776.00
ACTIVOS INTANGIBLES					42,712,005.00
ACTIVO NO CORRIENTE					1,024,739,742.00
TOTAL DEL ACTIVO					1,461,544,896.00
CAPITAL					700,000.00
AJUSTE DE CAPITAL					103,714,026.00
APORTES NO CAPITALIZADOS O CONTRIBUCIONES DE CAPITAL					
OTROS CONCEPTOS DEL CAPITAL					-22,974.00
RESERVA LEGAL					20,882,805.00
OTRAS RESERVAS					368,368,033.00
GANANCIAS RESERVADAS					389,250,838.00
INTERESES NO CONTROLANTES					135,720,653.00
RESULTADOS NO ASIGNADOS					-131,899,084.00
RESULTADOS INTEGRALES					497,463,459.00
TOTAL PATRIMONIO NETO					497,463,459.00
PASIVOS FINANCIEROS CORRIENTES					255,837,454.00
CUENTAS POR PAGAR CORRIENTES					220,579,363.00
PASIVOS POR IMPUESTOS CORRIENTES					
OTROS PASIVOS NO FINANCIEROS CORRIENTES					4,065,882.00
PASIVO CORRIENTE					480,482,699.00
PASIVOS FINANCIEROS NO CORRIENTES					355,994,410.00
CUENTAS POR PAGAR NO CORRIENTES					16,249,229.00
PASIVOS POR IMPUESTOS NO CORRIENTES					89,873,050.00
OTROS PASIVOS NO FINANCIEROS NO CORRIENTES					21,482,049.00
PASIVO NO CORRIENTE					483,598,738.00
TOTAL DEL PASIVO					964,081,437.00
TOTAL DEL PASIVO Y PATRIMONIO NETO					1,461,544,896.00
INGRESOS DE ACTIVIDADES ORDINARIAS					265,551,119.00
COSTO DE VENTAS Y/O SERVICIOS					-183,402,468.00
GANANCIA (PERDIDA) BRUTA					82,148,651.00
HONORARIOS A DIRECTORES Y SINDICOS					-1,351,603.00
OTROS GASTOS DE ADMINISTRACION					-16,015,964.00
GASTOS DE COMERCIALIZACION Y/O DISTRIBUCION					-44,911,762.00
OTROS GASTOS OPERATIVOS					
OTROS INGRESOS					-5,189,437.00
DEPRECIACIONES Y AMORTIZACIONES					-5,455,345.00
GANANCIA (PERDIDA) DE ACTIVIDADES OPERATIVAS					9,224,540.00
INGRESOS FINANCIEROS					-16,325,989.00
COSTOS FINANCIEROS					36,661,904.00
RECPAM					22,236,009.00
OTROS RESULTADOS					173,766,365.00
GANANCIA (PERDIDA) ANTES DE IMPUESTOS					225,562,829.00
INGRESO (GASTO) POR IMPUESTOS A LAS GANANCIAS					-92,259,604.00
GANANCIA (PERDIDA) DEL PERIODO / EJERCICIO OPERACIONES CONTINUADAS					133,303,225.00
GANANCIA (PERDIDA) DEL PERIODO / EJERCICIO OPERACIONES DISCONTINUADAS					
GANANCIA (PERDIDA) DEL PERIODO / EJERCICIO					133,303,225.00
OTRO RESULTADO INTEGRAL DEL EJERCICIO / PERIODO					-153,100,265.00
RESULTADO INTEGRAL TOTAL DEL EJERCICIO / PERIODO					-19,797,040.00
TOTAL CAMBIOS EN ACTIVOS Y PASIVOS OPERATIVOS					27,360,558.00
TOTAL DE ACTIVIDADES DE INVERSION					18,628,431.00
TOTAL DE ACTIVIDADES DE FINANCIACION					-52,081,697.00
INCREMENTO (DISMINUCION) NETA DE EFFECTIVO Y EQUIVALENTES					-6,092,708.00
GANANCIA (PERDIDA) BASICA POR ACCION					1.90
GANANCIAS (PERDIDA) DILUIDA POR ACCION					1.90
TOTAL PATRIMONIO NETO DEL EJERCICIO ANTERIOR					517,260,498.00
EBIT					9,224,541.00
EBITDA					14,679,886.00
CAPITAL DE TRABAJO					-43,677,545.00
LIQUIDEZ					0.91
SOLVENCIA					0.52
INMOVILIZACION DEL CAPITAL					0.70
RENTABILIDAD PATRIMONIO NETO					0.26
RENTABILIDAD DEL ACTIVO					0.09
ENDEUDAMIENTO					1.94
ENDEUDAMIENTO A CORTO PLAZO					0.97
APALANCAMIENTO					2.94
MARGEN NETO / VENTAS					-0.07
DEUDA FINANCIERA / EBITDA					41.68
EBITDA / COSTOS FINANCIEROS					0.40
ANALISIS DU-PONT					0.27
PRUEBA ACIDA					0.39
COBERTURA DE GASTOS FINANCIEROS					0.25
ROTACION DE ACTIVOS					0.18

Sociedad:CLISA COMPAÑIA LATINOAMERICANA DE INFRAESTRUCTURA & SERVICIOS S.A.	1° Trimestre	31/03/2024	Balance Consolidado
Cifras en Pesos			
Rubro			Monto
EFFECTIVO Y EQUIVALENTES A EFECTIVO			19,752,252,900.00
ACTIVOS FINANCIEROS CORRIENTES			44,474,114,783.00
CUENTAS POR COBRAR CORRIENTES			238,571,112,463.00
OTROS ACTIVOS NO FINANCIEROS CORRIENTES			16,330,695,451.00
INVENTARIOS CORRIENTES			48,764,765,611.00
ACTIVO CORRIENTE			367,892,941,208.00
ACTIVOS FINANCIEROS NO CORRIENTES			9,010,204,485.00
CUENTAS POR COBRAR NO CORRIENTES			10,118,645,179.00
PROPIEDADES PLANTAS Y EQUIPOS			289,223,471,600.00
OTROS ACTIVOS NO FINANCIEROS NO CORRIENTES			13,679,140,711.00
ACTIVOS INTANGIBLES			34,179,138,071.00
ACTIVO NO CORRIENTE			356,210,600,046.00
TOTAL DEL ACTIVO			724,103,541,254.00
CAPITAL			96,677,524.00
AJUSTE DE CAPITAL			359,797,170.00
APORTES NO CAPITALIZADOS O CONTRIBUCIONES DE CAPITAL			
OTROS CONCEPTOS DEL CAPITAL			
RESERVA LEGAL			
OTRAS RESERVAS			
GANANCIAS RESERVADAS			
INTERESES NO CONTROLANTES			19,901,278,546.00
RESULTADOS NO ASIGNADOS			-131,007,701,628.00
RESULTADOS INTEGRALES			82,905,818,401.00
TOTAL PATRIMONIO NETO			-27,744,129,987.00
PASIVOS FINANCIEROS CORRIENTES			216,346,212,528.00
CUENTAS POR PAGAR CORRIENTES			117,785,835,406.00
PASIVOS POR IMPUESTOS CORRIENTES			
OTROS PASIVOS NO FINANCIEROS CORRIENTES			2,030,331,260.00
PASIVO CORRIENTE			336,162,379,194.00
PASIVOS FINANCIEROS NO CORRIENTES			344,960,484,268.00
CUENTAS POR PAGAR NO CORRIENTES			28,880,588,772.00
PASIVOS POR IMPUESTOS NO CORRIENTES			
OTROS PASIVOS NO FINANCIEROS NO CORRIENTES			41,844,219,007.00
PASIVO NO CORRIENTE			415,685,292,047.00
TOTAL DEL PASIVO			751,847,671,241.00
TOTAL DEL PASIVO Y PATRIMONIO NETO			724,103,541,254.00
INGRESOS DE ACTIVIDADES ORDINARIAS			232,928,181,048.00
COSTO DE VENTAS Y/O SERVICIOS			-181,136,650,156.00
GANANCIA (PERDIDA) BRUTA			51,791,530,892.00
HONORARIOS A DIRECTORES Y SINDICOS			
OTROS GASTOS DE ADMINISTRACION			-29,007,819,878.00
GASTOS DE COMERCIALIZACION Y/O DISTRIBUCION			
OTROS GASTOS OPERATIVOS			-23,034,797,499.00
OTROS INGRESOS			507,143,763.00
DEPRECIACIONES Y AMORTIZACIONES			
GANANCIA (PERDIDA) DE ACTIVIDADES OPERATIVAS			256,057,278.00
INGRESOS FINANCIEROS			150,932,546,629.00
COSTOS FINANCIEROS			-38,930,465,357.00
RECPAM			
OTROS RESULTADOS			-344,218,158.00
GANANCIA (PERDIDA) ANTES DE IMPUESTOS			111,913,920,392.00
INGRESO (GASTO) POR IMPUESTOS A LAS GANANCIAS			-6,142,019,860.00
GANANCIA (PERDIDA) DEL PERIODO / EJERCICIO			105,771,900,532.00
OTRO RESULTADO INTEGRAL DEL EJERCICIO / PERIODO			-73,761,361,751.00
RESULTADO INTEGRAL TOTAL DEL EJERCICIO / PERIODO			32,010,538,781.00
TOTAL CAMBIOS EN ACTIVOS Y PASIVOS OPERATIVOS			-3,112,377,712.00
TOTAL DE ACTIVIDADES DE INVERSION			-8,061,481,474.00
TOTAL DE ACTIVIDADES DE FINANCIACION			4,720,342,046.00
INCREMENTO (DISMINUCION) NETA DE EFECTIVO Y EQUIVALENTES			-6,453,517,140.00
GANANCIA (PERDIDA) BASICA POR ACCION			1,108.58
GANANCIAS (PERDIDA) DILUIDA POR ACCION			
TOTAL PATRIMONIO NETO DEL EJERCICIO ANTERIOR			-58,773,207,406.00
EBIT			
EBITDA			
CAPITAL DE TRABAJO			31,730,562,014.00
LIQUIDEZ			1.09
SOLVENCIA			-0.04
INMOVILIZACION DEL CAPITAL			0.49
RENTABILIDAD PATRIMONIO NETO			-2.59
RENTABILIDAD DEL ACTIVO			0.15
ENDEUDAMIENTO			-27.10
ENDEUDAMIENTO A CORTO PLAZO			-12.12
APALANCAMIENTO			-26.10
MARGEN NETO / VENTAS			0.14
DEUDA FINANCIERA / EBITDA			
EBITDA / COSTOS FINANCIEROS			
ANALISIS DU-PONT			-4.03

Sociedad:CLISA COMPAÑIA LATINOAMERICANA DE INFRAESTRUCTURA & SERVICIOS S.A.	1° Trimestre	31/03/2024	Balance Individual
Cifras en Pesos			
Rubro			Monto
EFFECTIVO Y EQUIVALENTES A EFFECTIVO			54,507,598.00
ACTIVOS FINANCIEROS CORRIENTES			46,167,383.00
CUENTAS POR COBRAR CORRIENTES			
OTROS ACTIVOS NO FINANCIEROS CORRIENTES			
INVENTARIOS CORRIENTES			
ACTIVO CORRIENTE			100,674,981.00
ACTIVOS FINANCIEROS NO CORRIENTES			6,735,453,662.00
CUENTAS POR COBRAR NO CORRIENTES			
PROPIEDADES PLANTAS Y EQUIPOS			598,151.00
OTROS ACTIVOS NO FINANCIEROS NO CORRIENTES			285,067,615,659.00
ACTIVOS INTANGIBLES			
ACTIVO NO CORRIENTE			291,803,667,472.00
TOTAL DEL ACTIVO			291,904,342,453.00
CAPITAL			96,677,524.00
AJUSTE DE CAPITAL			359,797,170.00
APORTES NO CAPITALIZADOS O CONTRIBUCIONES DE CAPITAL			
OTROS CONCEPTOS DEL CAPITAL			
RESERVA LEGAL			
OTRAS RESERVAS			
GANANCIAS RESERVADAS			
INTERESES NO CONTROLANTES			
RESULTADOS NO ASIGNADOS			-131,007,701,628.00
RESULTADOS INTEGRALES			82,905,818,401.00
TOTAL PATRIMONIO NETO			-47,645,408,533.00
PASIVOS FINANCIEROS CORRIENTES			21,060,435,959.00
CUENTAS POR PAGAR CORRIENTES			9,371,475.00
PASIVOS POR IMPUESTOS CORRIENTES			
OTROS PASIVOS NO FINANCIEROS CORRIENTES			
PASIVO CORRIENTE			21,069,807,434.00
PASIVOS FINANCIEROS NO CORRIENTES			318,479,943,552.00
CUENTAS POR PAGAR NO CORRIENTES			
PASIVOS POR IMPUESTOS NO CORRIENTES			
OTROS PASIVOS NO FINANCIEROS NO CORRIENTES			
PASIVO NO CORRIENTE			318,479,943,552.00
TOTAL DEL PASIVO			339,549,750,986.00
TOTAL DEL PASIVO Y PATRIMONIO NETO			291,904,342,453.00
INGRESOS DE ACTIVIDADES ORDINARIAS			1,827,288,325.00
COSTO DE VENTAS Y/O SERVICIOS			
GANANCIA (PERDIDA) BRUTA			1,827,288,325.00
HONORARIOS A DIRECTORES Y SINDICOS			
OTROS GASTOS DE ADMINISTRACION			-1,476,463,959.00
GASTOS DE COMERCIALIZACION Y/O DISTRIBUCION			
OTROS GASTOS OPERATIVOS			-208,411,761.00
OTROS INGRESOS			
DEPRECIACIONES Y AMORTIZACIONES			
GANANCIA (PERDIDA) DE ACTIVIDADES OPERATIVAS			142,412,605.00
INGRESOS FINANCIEROS			140,937,007,371.00
COSTOS FINANCIEROS			-12,541,436,715.00
RECPAM			
OTROS RESULTADOS			-21,363,598,976.00
GANANCIA (PERDIDA) ANTES DE IMPUESTOS			107,174,384,285.00
INGRESO (GASTO) POR IMPUESTOS A LAS GANANCIAS			
GANANCIA (PERDIDA) DEL PERIODO / EJERCICIO			107,174,384,285.00
OTRO RESULTADO INTEGRAL DEL EJERCICIO / PERIODO			-69,909,845,947.00
RESULTADO INTEGRAL TOTAL DEL EJERCICIO / PERIODO			37,264,538,338.00
TOTAL CAMBIOS EN ACTIVOS Y PASIVOS OPERATIVOS			-4,873,880,846.00
TOTAL DE ACTIVIDADES DE INVERSION			
TOTAL DE ACTIVIDADES DE FINANCIACION			4,915,469,317.00
INCREMENTO (DISMINUCION) NETA DE EFFECTIVO Y EQUIVALENTES			41,588,471.00
GANANCIA (PERDIDA) BASICA POR ACCION			
GANANCIAS (PERDIDA) DILUIDA POR ACCION			
TOTAL PATRIMONIO NETO DEL EJERCICIO ANTERIOR			-84,909,946,871.00
EBIT			
EBITDA			
CAPITAL DE TRABAJO			-20,969,132,453.00
LIQUIDEZ			0.00
SOLVENCIA			-0.14
INMOVILIZACION DEL CAPITAL			1.00
RENTABILIDAD PATRIMONIO NETO			-1.62
RENTABILIDAD DEL ACTIVO			0.37
ENDEUDAMIENTO			-7.13
ENDEUDAMIENTO A CORTO PLAZO			-0.44
APALANCAMIENTO			-6.13
MARGEN NETO / VENTAS			20.39
DEUDA FINANCIERA / EBITDA			
EBITDA / COSTOS FINANCIEROS			
ANALISIS DU-PONT			-2.25

Sociedad: CNH Industrial Capital Argentina S.A.	1° Trimestre	31/03/2024	Balance Individual	Cifras en Pesos
Rubro				Monto
EFFECTIVO Y EQUIVALENTES A EFFECTIVO				6,370,140,382.00
ACTIVOS FINANCIEROS CORRIENTES				184,347,881,118.00
CUENTAS POR COBRAR CORRIENTES				
OTROS ACTIVOS NO FINANCIEROS CORRIENTES				5,893,170,636.00
INVENTARIOS CORRIENTES				
ACTIVO CORRIENTE				196,611,192,136.00
ACTIVOS FINANCIEROS NO CORRIENTES				114,398,922,434.00
CUENTAS POR COBRAR NO CORRIENTES				
PROPIEDADES PLANTAS Y EQUIPOS				625,935,351.81
OTROS ACTIVOS NO FINANCIEROS NO CORRIENTES				24,038,639,505.00
ACTIVOS INTANGIBLES				85,786,240.00
ACTIVO NO CORRIENTE				139,149,283,530.81
TOTAL DEL ACTIVO				335,760,475,666.81
CAPITAL				1,003,782,818.00
AJUSTE DE CAPITAL				28,180,510,554.00
APORTES NO CAPITALIZADOS O CONTRIBUCIONES DE CAPITAL				
OTROS CONCEPTOS DEL CAPITAL				
RESERVA LEGAL				3,476,548,180.00
OTRAS RESERVAS				64,925,091,142.00
GANANCIAS RESERVADAS				68,401,639,322.00
INTERESES NO CONTROLANTES				
RESULTADOS NO ASIGNADOS				-12,867,906,295.00
RESULTADOS INTEGRALES				
TOTAL PATRIMONIO NETO				84,718,026,399.00
PASIVOS FINANCIEROS CORRIENTES				120,161,293,143.00
CUENTAS POR PAGAR CORRIENTES				5,889,819,175.00
PASIVOS POR IMPUESTOS CORRIENTES				8,367,339,612.00
OTROS PASIVOS NO FINANCIEROS CORRIENTES				358,563,213.00
PASIVO CORRIENTE				134,777,015,143.00
PASIVOS FINANCIEROS NO CORRIENTES				113,052,688,621.00
CUENTAS POR PAGAR NO CORRIENTES				3,212,745,504.00
PASIVOS POR IMPUESTOS NO CORRIENTES				
OTROS PASIVOS NO FINANCIEROS NO CORRIENTES				
PASIVO NO CORRIENTE				116,265,434,125.00
TOTAL DEL PASIVO				251,042,449,268.00
TOTAL DEL PASIVO Y PATRIMONIO NETO				335,760,475,667.00
INGRESOS DE ACTIVIDADES ORDINARIAS				15,125,889,125.00
COSTO DE VENTAS Y/O SERVICIOS				-11,419,977,608.00
GANANCIA (PERDIDA) BRUTA				3,705,911,517.00
HONORARIOS A DIRECTORES Y SINDICOS				-156,487,659.00
OTROS GASTOS DE ADMINISTRACION				-1,397,443,711.00
GASTOS DE COMERCIALIZACION Y/O DISTRIBUCION				-2,145,501,906.00
OTROS GASTOS OPERATIVOS				-1,451,843,600.00
OTROS INGRESOS				1,629,176,120.00
DEPRECIACIONES Y AMORTIZACIONES				-32,351,035.00
GANANCIA (PERDIDA) DE ACTIVIDADES OPERATIVAS				151,459,726.00
INGRESOS FINANCIEROS				5,017,197,087.00
COSTOS FINANCIEROS				
RECPAM				-28,726,005,324.00
OTROS RESULTADOS				
GANANCIA (PERDIDA) ANTES DE IMPUESTOS				-23,557,348,511.00
INGRESO (GASTO) POR IMPUESTOS A LAS GANANCIAS				10,689,442,216.00
GANANCIA (PERDIDA) DEL PERIODO / EJERCICIO OPERACIONES CONTINUADAS				-12,867,906,295.00
GANANCIA (PERDIDA) DEL PERIODO / EJERCICIO OPERACIONES DISCONTINUADAS				
GANANCIA (PERDIDA) DEL PERIODO / EJERCICIO				-12,867,906,295.00
OTRO RESULTADO INTEGRAL DEL EJERCICIO / PERIODO				
RESULTADO INTEGRAL TOTAL DEL EJERCICIO / PERIODO				-12,867,906,295.00
TOTAL CAMBIOS EN ACTIVOS Y PASIVOS OPERATIVOS				-68,765,817,153.54
TOTAL DE ACTIVIDADES DE INVERSION				166,009,718.00
TOTAL DE ACTIVIDADES DE FINANCIACION				
INCREMENTO (DISMINUCION) NETA DE EFFECTIVO Y EQUIVALENTES				-68,599,807,435.54
GANANCIA (PERDIDA) BASICA POR ACCION				
GANANCIAS (PERDIDA) DILUIDA POR ACCION				
TOTAL PATRIMONIO NETO DEL EJERCICIO ANTERIOR				97,585,932,694.00
EBIT				
EBITDA				
CAPITAL DE TRABAJO				61,834,176,993.00
LIQUIDEZ				1.46
SOLVENCIA				0.34
INMOVILIZACION DEL CAPITAL				0.41
RENTABILIDAD PATRIMONIO NETO				-0.14
RENTABILIDAD DEL ACTIVO				-0.04
ENDEUDAMIENTO				2.96
ENDEUDAMIENTO A CORTO PLAZO				1.59
APALANCAMIENTO				3.96
MARGEN NETO / VENTAS				-0.85
DEUDA FINANCIERA / EBITDA				
EBITDA / COSTOS FINANCIEROS				
ANALISIS DU-POINT				-0.15
PRUEBA ACIDA				1.46
COBERTURA DE GASTOS FINANCIEROS				
ROTACION DE ACTIVOS				0.05

Sociedad: Crown Point Energía S.A.	1° Trimestre	31/03/2024	Balance Individual	Cifras en Miles de Pesos
Rubro				Monto
EFFECTIVO Y EQUIVALENTES A EFFECTIVO				265,181.00
ACTIVOS FINANCIEROS CORRIENTES				
CUENTAS POR COBRAR CORRIENTES				2,405,496.00
OTROS ACTIVOS NO FINANCIEROS CORRIENTES				1,348,435.00
INVENTARIOS CORRIENTES				788,494.00
ACTIVO CORRIENTE				4,807,606.00
ACTIVOS FINANCIEROS NO CORRIENTES				109,135.00
CUENTAS POR COBRAR NO CORRIENTES				
PROPIEDADES PLANTAS Y EQUIPOS				37,528,440.00
OTROS ACTIVOS NO FINANCIEROS NO CORRIENTES				2,129,923.00
ACTIVOS INTANGIBLES				12,058,368.00
ACTIVO NO CORRIENTE				51,825,866.00
TOTAL DEL ACTIVO				56,633,472.00
CAPITAL				359,580.00
AJUSTE DE CAPITAL				
APORTES NO CAPITALIZADOS O CONTRIBUCIONES DE CAPITAL				
OTROS CONCEPTOS DEL CAPITAL				22,808.00
RESERVA LEGAL				531,652.00
OTRAS RESERVAS				10,748,629.00
GANANCIAS RESERVADAS				11,280,281.00
INTERESES NO CONTROLANTES				
RESULTADOS NO ASIGNADOS				-13,769,906.00
RESULTADOS INTEGRALES				16,036,103.00
TOTAL PATRIMONIO NETO				13,928,866.00
PASIVOS FINANCIEROS CORRIENTES				21,191,970.00
CUENTAS POR PAGAR CORRIENTES				396,042.00
PASIVOS POR IMPUESTOS CORRIENTES				
OTROS PASIVOS NO FINANCIEROS CORRIENTES				646,634.00
PASIVO CORRIENTE				22,234,646.00
PASIVOS FINANCIEROS NO CORRIENTES				10,382,337.00
CUENTAS POR PAGAR NO CORRIENTES				261,486.00
PASIVOS POR IMPUESTOS NO CORRIENTES				796,372.00
OTROS PASIVOS NO FINANCIEROS NO CORRIENTES				9,029,765.00
PASIVO NO CORRIENTE				20,469,960.00
TOTAL DEL PASIVO				42,704,606.00
TOTAL DEL PASIVO Y PATRIMONIO NETO				56,633,472.00
INGRESOS DE ACTIVIDADES ORDINARIAS				5,297,015.00
COSTO DE VENTAS Y/O SERVICIOS				
GANANCIA (PERDIDA) BRUTA				5,297,015.00
HONORARIOS A DIRECTORES Y SINDICOS				
OTROS GASTOS DE ADMINISTRACION				-519,375.00
GASTOS DE COMERCIALIZACION Y/O DISTRIBUCION				-980,007.00
OTROS GASTOS OPERATIVOS				-3,244,966.00
OTROS INGRESOS				
DEPRECIACIONES Y AMORTIZACIONES				-1,882,458.00
GANANCIA (PERDIDA) DE ACTIVIDADES OPERATIVAS				-1,329,791.00
INGRESOS FINANCIEROS				530,071.00
COSTOS FINANCIEROS				-856,071.00
RECPAM				
OTROS RESULTADOS				130,284.00
GANANCIA (PERDIDA) ANTES DE IMPUESTOS				-1,525,507.00
INGRESO (GASTO) POR IMPUESTOS A LAS GANANCIAS				1,052,136.00
GANANCIA (PERDIDA) DEL PERIODO / EJERCICIO OPERACIONES CONTINUADAS				-473,371.00
GANANCIA (PERDIDA) DEL PERIODO / EJERCICIO OPERACIONES DISCONTINUADAS				
GANANCIA (PERDIDA) DEL PERIODO / EJERCICIO				-473,371.00
OTRO RESULTADO INTEGRAL DEL EJERCICIO / PERIODO				515,790.00
RESULTADO INTEGRAL TOTAL DEL EJERCICIO / PERIODO				42,419.00
TOTAL CAMBIOS EN ACTIVOS Y PASIVOS OPERATIVOS				867,089.00
TOTAL DE ACTIVIDADES DE INVERSION				-55,680.00
TOTAL DE ACTIVIDADES DE FINANCIACION				-700,758.00
INCREMENTO (DISMINUCION) NETA DE EFFECTIVO Y EQUIVALENTES				110,651.00
GANANCIA (PERDIDA) BASICA POR ACCION				-1.32
GANANCIAS (PERDIDA) DILUIDA POR ACCION				-1.32
TOTAL PATRIMONIO NETO DEL EJERCICIO ANTERIOR				13,886,447.00
EBIT				-1,285,361.00
EBITDA				597,097.00
CAPITAL DE TRABAJO				-17,427,040.00
LIQUIDEZ				0.22
SOLVENCIA				0.33
INMOVILIZACION DEL CAPITAL				0.92
RENTABILIDAD PATRIMONIO NETO				-0.03
RENTABILIDAD DEL ACTIVO				-0.01
ENDEUDAMIENTO				3.07
ENDEUDAMIENTO A CORTO PLAZO				1.60
APALANCAMIENTO				4.07
MARGEN NETO / VENTAS				0.01
DEUDA FINANCIERA / EBITDA				52.88
EBITDA / COSTOS FINANCIEROS				-0.70
ANALISIS DU-PONT				-0.03
PRUEBA ACIDA				0.18
COBERTURA DE GASTOS FINANCIEROS				1.55
ROTACION DE ACTIVOS				0.09

Sociedad: GENNEIA S.A.	1° Trimestre	31/03/2024	Balance Consolidado	Cifras en Millones de Pesos	Monto
Rubro					
EFFECTIVO Y EQUIVALENTES A EFFECTIVO					90,973.00
ACTIVOS FINANCIEROS CORRIENTES					30,801.00
CUENTAS POR COBRAR CORRIENTES					66,645.00
OTROS ACTIVOS NO FINANCIEROS CORRIENTES					14,994.00
INVENTARIOS CORRIENTES					1,963.00
ACTIVO CORRIENTE					205,376.00
ACTIVOS FINANCIEROS NO CORRIENTES					26,781.00
CUENTAS POR COBRAR NO CORRIENTES					
PROPIEDADES PLANTAS Y EQUIPOS					1,092,876.00
OTROS ACTIVOS NO FINANCIEROS NO CORRIENTES					49,699.00
ACTIVOS INTANGIBLES					11,444.00
ACTIVO NO CORRIENTE					1,180,800.00
TOTAL DEL ACTIVO					1,386,176.00
CAPITAL					103.00
AJUSTE DE CAPITAL					
APORTES NO CAPITALIZADOS O CONTRIBUCIONES DE CAPITAL					32.00
OTROS CONCEPTOS DEL CAPITAL					2,862.00
RESERVA LEGAL					21.00
OTRAS RESERVAS					7,817.00
GANANCIAS RESERVADAS					7,838.00
INTERESES NO CONTROLANTES					
RESULTADOS NO ASIGNADOS					75,631.00
RESULTADOS INTEGRALES					280,210.00
TOTAL PATRIMONIO NETO					366,676.00
PASIVOS FINANCIEROS CORRIENTES					123,456.00
CUENTAS POR PAGAR CORRIENTES					87,778.00
PASIVOS POR IMPUESTOS CORRIENTES					12,728.00
OTROS PASIVOS NO FINANCIEROS CORRIENTES					15,207.00
PASIVO CORRIENTE					239,169.00
PASIVOS FINANCIEROS NO CORRIENTES					594,295.00
CUENTAS POR PAGAR NO CORRIENTES					
PASIVOS POR IMPUESTOS NO CORRIENTES					182,442.00
OTROS PASIVOS NO FINANCIEROS NO CORRIENTES					3,594.00
PASIVO NO CORRIENTE					780,331.00
TOTAL DEL PASIVO					1,019,500.00
TOTAL DEL PASIVO Y PATRIMONIO NETO					1,386,176.00
INGRESOS DE ACTIVIDADES ORDINARIAS					59,393.00
COSTO DE VENTAS Y/O SERVICIOS					-18,630.00
GANANCIA (PERDIDA) BRUTA					40,763.00
HONORARIOS A DIRECTORES Y SINDICOS					-292.00
OTROS GASTOS DE ADMINISTRACION					-4,234.00
GASTOS DE COMERCIALIZACION Y/O DISTRIBUCION					-558.00
OTROS GASTOS OPERATIVOS					223.00
OTROS INGRESOS					
DEPRECIACIONES Y AMORTIZACIONES					-601.00
GANANCIA (PERDIDA) DE ACTIVIDADES OPERATIVAS					35,301.00
INGRESOS FINANCIEROS					4,027.00
COSTOS FINANCIEROS					-7,054.00
RECPAM					1,532.00
OTROS RESULTADOS					-527.00
GANANCIA (PERDIDA) ANTES DE IMPUESTOS					33,279.00
INGRESO (GASTO) POR IMPUESTOS A LAS GANANCIAS					5,449.00
GANANCIA (PERDIDA) DEL PERIODO / EJERCICIO OPERACIONES CONTINUADAS					38,728.00
GANANCIA (PERDIDA) DEL PERIODO / EJERCICIO OPERACIONES DISCONTINUADAS					
GANANCIA (PERDIDA) DEL PERIODO / EJERCICIO					38,728.00
OTRO RESULTADO INTEGRAL DEL EJERCICIO / PERIODO					26,220.00
RESULTADO INTEGRAL TOTAL DEL EJERCICIO / PERIODO					64,948.00
TOTAL CAMBIOS EN ACTIVOS Y PASIVOS OPERATIVOS					42,462.00
TOTAL DE ACTIVIDADES DE INVERSION					-45,033.00
TOTAL DE ACTIVIDADES DE FINANCIACION					4,946.00
INCREMENTO (DISMINUCION) NETA DE EFFECTIVO Y EQUIVALENTES					2,375.00
GANANCIA (PERDIDA) BASICA POR ACCION					375.85
GANANCIAS (PERDIDA) DILUIDA POR ACCION					375.85
TOTAL PATRIMONIO NETO DEL EJERCICIO ANTERIOR					301,728.00
EBIT					35,078.00
EBITDA					47,565.00
CAPITAL DE TRABAJO					-33,793.00
LIQUIDEZ					0.86
SOLVENCIA					0.36
INMOVILIZACION DEL CAPITAL					0.85
RENTABILIDAD PATRIMONIO NETO					0.12
RENTABILIDAD DEL ACTIVO					0.03
ENDEUDAMIENTO					2.78
ENDEUDAMIENTO A CORTO PLAZO					0.65
APALANCAMIENTO					3.78
MARGEN NETO / VENTAS					1.09
DEUDA FINANCIERA / EBITDA					15.09
EBITDA / COSTOS FINANCIEROS					-6.74
ANALISIS DU-PONT					0.11
PRUEBA ACIDA					0.85
COBERTURA DE GASTOS FINANCIEROS					-5.00
ROTACION DE ACTIVOS					0.04

Sociedad: GENNEIA S.A.	1° Trimestre	31/03/2024	Balance Individual	Cifras en Millones de Pesos
Rubro				Monto
EFFECTIVO Y EQUIVALENTES A EFFECTIVO				18,671.00
ACTIVOS FINANCIEROS CORRIENTES				24,273.00
CUENTAS POR COBRAR CORRIENTES				60,076.00
OTROS ACTIVOS NO FINANCIEROS CORRIENTES				20,973.00
INVENTARIOS CORRIENTES				1,963.00
ACTIVO CORRIENTE				125,956.00
ACTIVOS FINANCIEROS NO CORRIENTES				54,264.00
CUENTAS POR COBRAR NO CORRIENTES				
PROPIEDADES PLANTAS Y EQUIPOS				760,158.00
OTROS ACTIVOS NO FINANCIEROS NO CORRIENTES				211,657.00
ACTIVOS INTANGIBLES				3,078.00
ACTIVO NO CORRIENTE				1,029,157.00
TOTAL DEL ACTIVO				1,155,113.00
CAPITAL				103.00
AJUSTE DE CAPITAL				
APORTES NO CAPITALIZADOS O CONTRIBUCIONES DE CAPITAL				32.00
OTROS CONCEPTOS DEL CAPITAL				2,862.00
RESERVA LEGAL				21.00
OTRAS RESERVAS				7,817.00
GANANCIAS RESERVADAS				7,838.00
INTERESES NO CONTROLANTES				
RESULTADOS NO ASIGNADOS				75,129.00
RESULTADOS INTEGRALES				274,681.00
TOTAL PATRIMONIO NETO				360,645.00
PASIVOS FINANCIEROS CORRIENTES				111,791.00
CUENTAS POR PAGAR CORRIENTES				81,826.00
PASIVOS POR IMPUESTOS CORRIENTES				4,069.00
OTROS PASIVOS NO FINANCIEROS CORRIENTES				25,749.00
PASIVO CORRIENTE				223,435.00
PASIVOS FINANCIEROS NO CORRIENTES				467,421.00
CUENTAS POR PAGAR NO CORRIENTES				
PASIVOS POR IMPUESTOS NO CORRIENTES				100,646.00
OTROS PASIVOS NO FINANCIEROS NO CORRIENTES				2,966.00
PASIVO NO CORRIENTE				571,033.00
TOTAL DEL PASIVO				794,468.00
TOTAL DEL PASIVO Y PATRIMONIO NETO				1,155,113.00
INGRESOS DE ACTIVIDADES ORDINARIAS				42,703.00
COSTO DE VENTAS Y/O SERVICIOS				-11,972.00
GANANCIA (PERDIDA) BRUTA				30,731.00
HONORARIOS A DIRECTORES Y SINDICOS				-169.00
OTROS GASTOS DE ADMINISTRACION				347.00
GASTOS DE COMERCIALIZACION Y/O DISTRIBUCION				-4,550.00
OTROS GASTOS OPERATIVOS				317.00
OTROS INGRESOS				
DEPRECIACIONES Y AMORTIZACIONES				-589.00
GANANCIA (PERDIDA) DE ACTIVIDADES OPERATIVAS				26,087.00
INGRESOS FINANCIEROS				3,179.00
COSTOS FINANCIEROS				-4,200.00
RECPAM				
OTROS RESULTADOS				1,825.00
GANANCIA (PERDIDA) ANTES DE IMPUESTOS				26,891.00
INGRESO (GASTO) POR IMPUESTOS A LAS GANANCIAS				11,794.00
GANANCIA (PERDIDA) DEL PERIODO / EJERCICIO OPERACIONES CONTINUADAS				38,685.00
GANANCIA (PERDIDA) DEL PERIODO / EJERCICIO OPERACIONES DISCONTINUADAS				
GANANCIA (PERDIDA) DEL PERIODO / EJERCICIO				38,685.00
OTRO RESULTADO INTEGRAL DEL EJERCICIO / PERIODO				25,877.00
RESULTADO INTEGRAL TOTAL DEL EJERCICIO / PERIODO				64,562.00
TOTAL CAMBIOS EN ACTIVOS Y PASIVOS OPERATIVOS				45,498.00
TOTAL DE ACTIVIDADES DE INVERSION				-56,626.00
TOTAL DE ACTIVIDADES DE FINANCIACION				-10,814.00
INCREMENTO (DISMINUCION) NETA DE EFFECTIVO Y EQUIVALENTES				-21,942.00
GANANCIA (PERDIDA) BASICA POR ACCION				375.43
GANANCIAS (PERDIDA) DILUIDA POR ACCION				375.43
TOTAL PATRIMONIO NETO DEL EJERCICIO ANTERIOR				296,083.00
EBIT				25,770.00
EBITDA				33,397.00
CAPITAL DE TRABAJO				-97,479.00
LIQUIDEZ				0.56
SOLVENCIA				0.45
INMOVILIZACION DEL CAPITAL				0.89
RENTABILIDAD PATRIMONIO NETO				0.12
RENTABILIDAD DEL ACTIVO				0.03
ENDEUDAMIENTO				2.20
ENDEUDAMIENTO A CORTO PLAZO				0.62
APALANCAMIENTO				3.20
MARGEN NETO / VENTAS				1.51
DEUDA FINANCIERA / EBITDA				17.34
EBITDA / COSTOS FINANCIEROS				-7.95
ANALISIS DU-PONT				0.11
PRUEBA ACIDA				0.55
COBERTURA DE GASTOS FINANCIEROS				-6.21
ROTACION DE ACTIVOS				0.04

Sociedad: INVAP S.E. (INVESTIGACIÓN APLICADA SOCIEDAD DEL ESTADO)	3° Trimestre	31/03/2024	Balance Consolidado	Cifras en Pesos
Rubro			Monto	
EFFECTIVO Y EQUIVALENTES A EFFECTIVO			26,339,116,610.00	
ACTIVOS FINANCIEROS CORRIENTES			343,024,564.00	
CUENTAS POR COBRAR CORRIENTES			66,451,521,614.00	
OTROS ACTIVOS NO FINANCIEROS CORRIENTES			45,220,339,087.00	
INVENTARIOS CORRIENTES			32,338,880,475.00	
ACTIVO CORRIENTE			170,692,882,350.00	
ACTIVOS FINANCIEROS NO CORRIENTES				
CUENTAS POR COBRAR NO CORRIENTES				
PROPIEDADES PLANTAS Y EQUIPOS			53,137,039,110.00	
OTROS ACTIVOS NO FINANCIEROS NO CORRIENTES			513,537,621.00	
ACTIVOS INTANGIBLES			17,982,606,173.00	
ACTIVO NO CORRIENTE			71,633,182,904.00	
TOTAL DEL ACTIVO			242,326,065,254.00	
CAPITAL			7,000,000,000.00	
AJUSTE DE CAPITAL			38,196,289,201.00	
APORTES NO CAPITALIZADOS O CONTRIBUCIONES DE CAPITAL				
OTROS CONCEPTOS DEL CAPITAL			10,321,008,716.00	
RESERVA LEGAL			2,496,633,111.00	
OTRAS RESERVAS			17,673,735,458.00	
GANANCIAS RESERVADAS			20,170,368,569.00	
INTERESES NO CONTROLANTES			245,368,799.00	
RESULTADOS NO ASIGNADOS			3,946,068,933.00	
RESULTADOS INTEGRALES			2,104,542,623.00	
TOTAL PATRIMONIO NETO			81,983,646,841.00	
PASIVOS FINANCIEROS CORRIENTES			10,593,620,177.00	
CUENTAS POR PAGAR CORRIENTES			107,337,843,378.00	
PASIVOS POR IMPUESTOS CORRIENTES			7,150,744,899.00	
OTROS PASIVOS NO FINANCIEROS CORRIENTES			13,478,985,672.00	
PASIVO CORRIENTE			138,561,194,126.00	
PASIVOS FINANCIEROS NO CORRIENTES				
CUENTAS POR PAGAR NO CORRIENTES				
PASIVOS POR IMPUESTOS NO CORRIENTES			17,503,754,917.00	
OTROS PASIVOS NO FINANCIEROS NO CORRIENTES			1,532,370,395.00	
PASIVO NO CORRIENTE			21,781,224,287.00	
TOTAL DEL PASIVO			160,342,418,413.00	
TOTAL DEL PASIVO Y PATRIMONIO NETO			242,326,065,254.00	
INGRESOS DE ACTIVIDADES ORDINARIAS			154,978,774,448.00	
COSTO DE VENTAS Y/O SERVICIOS			-104,137,860,349.00	
GANANCIA (PERDIDA) BRUTA			50,840,914,099.00	
HONORARIOS A DIRECTORES Y SINDICOS			-25,690,302.41	
OTROS GASTOS DE ADMINISTRACION			-12,985,168,467.59	
GASTOS DE COMERCIALIZACION Y/O DISTRIBUCION			-2,488,941,894.00	
OTROS GASTOS OPERATIVOS			-1,031,016,406.00	
OTROS INGRESOS			70,752,126.00	
DEPRECIACIONES Y AMORTIZACIONES			-1,636,274,716.00	
GANANCIA (PERDIDA) DE ACTIVIDADES OPERATIVAS			32,744,574,439.00	
INGRESOS FINANCIEROS			11,815,693,200.00	
COSTOS FINANCIEROS				
RECPAM			-37,864,654,146.00	
OTROS RESULTADOS			-132,719,360.00	
GANANCIA (PERDIDA) ANTES DE IMPUESTOS			6,562,894,133.00	
INGRESO (GASTO) POR IMPUESTOS A LAS GANANCIAS			-2,686,507,060.00	
GANANCIA (PERDIDA) DEL PERIODO / EJERCICIO OPERACIONES CONTINUADAS			3,876,387,073.00	
GANANCIA (PERDIDA) DEL PERIODO / EJERCICIO OPERACIONES DISCONTINUADAS				
GANANCIA (PERDIDA) DEL PERIODO / EJERCICIO			3,876,387,073.00	
OTRO RESULTADO INTEGRAL DEL EJERCICIO / PERIODO			-3,597,152,895.00	
RESULTADO INTEGRAL TOTAL DEL EJERCICIO / PERIODO			279,234,178.00	
TOTAL CAMBIOS EN ACTIVOS Y PASIVOS OPERATIVOS			-3,664,985,047.00	
TOTAL DE ACTIVIDADES DE INVERSION			-5,130,093,649.00	
TOTAL DE ACTIVIDADES DE FINANCIACION			-8,062,423,273.00	
INCREMENTO (DISMINUCION) NETA DE EFFECTIVO Y EQUIVALENTES			-16,857,501,969.00	
GANANCIA (PERDIDA) BASICA POR ACCION			5,637.24	
GANANCIAS (PERDIDA) DILUIDA POR ACCION			5,637.24	
TOTAL PATRIMONIO NETO DEL EJERCICIO ANTERIOR			26,074,366,470.00	
EBIT			32,744,574,439.00	
EBITDA			36,279,042,348.00	
CAPITAL DE TRABAJO			32,131,688,224.00	
LIQUIDEZ			1.23	
SOLVENCIA			0.51	
INMOVILIZACION DEL CAPITAL			0.30	
RENTABILIDAD PATRIMONIO NETO			0.07	
RENTABILIDAD DEL ACTIVO			0.02	
ENDEUDAMIENTO			1.96	
ENDEUDAMIENTO A CORTO PLAZO			1.69	
APALANCAMIENTO			2.96	
MARGEN NETO / VENTAS			0.00	
DEUDA FINANCIERA / EBITDA			0.37	
EBITDA / COSTOS FINANCIEROS				
ANALISIS DU-PONT			0.05	
PRUEBA ACIDA			1.00	
COBERTURA DE GASTOS FINANCIEROS				
ROTACION DE ACTIVOS			0.64	

Sociedad: INVAP S.E. (INVESTIGACIÓN APLICADA SOCIEDAD DEL ESTADO)	3° Trimestre	31/03/2024	Balance Individual	Cifras en Pesos
Rubro			Monto	
EFFECTIVO Y EQUIVALENTES A EFFECTIVO			13,455,956,571.00	
ACTIVOS FINANCIEROS CORRIENTES			343,024,564.00	
CUENTAS POR COBRAR CORRIENTES			61,201,726,905.00	
OTROS ACTIVOS NO FINANCIEROS CORRIENTES			46,649,589,695.00	
INVENTARIOS CORRIENTES			31,204,431,821.00	
ACTIVO CORRIENTE			152,854,729,556.00	
ACTIVOS FINANCIEROS NO CORRIENTES				
CUENTAS POR COBRAR NO CORRIENTES				
PROPIEDADES PLANTAS Y EQUIPOS			52,680,177,559.00	
OTROS ACTIVOS NO FINANCIEROS NO CORRIENTES			4,865,410,029.00	
ACTIVOS INTANGIBLES			17,066,467,643.00	
ACTIVO NO CORRIENTE			74,612,055,231.00	
TOTAL DEL ACTIVO			227,466,784,787.00	
CAPITAL			7,000,000,000.00	
AJUSTE DE CAPITAL			38,196,289,201.00	
APORTES NO CAPITALIZADOS O CONTRIBUCIONES DE CAPITAL				
OTROS CONCEPTOS DEL CAPITAL			10,321,008,716.00	
RESERVA LEGAL			2,496,633,111.00	
OTRAS RESERVAS			17,673,735,458.00	
GANANCIAS RESERVADAS			20,170,368,569.00	
INTERESES NO CONTROLANTES				
RESULTADOS NO ASIGNADOS			3,946,068,933.00	
RESULTADOS INTEGRALES			2,104,542,623.00	
TOTAL PATRIMONIO NETO			81,738,278,042.00	
PASIVOS FINANCIEROS CORRIENTES			10,578,973,080.00	
CUENTAS POR PAGAR CORRIENTES			96,648,279,650.00	
PASIVOS POR IMPUESTOS CORRIENTES			4,989,828,443.00	
OTROS PASIVOS NO FINANCIEROS CORRIENTES			11,891,247,223.00	
PASIVO CORRIENTE			124,108,328,396.00	
PASIVOS FINANCIEROS NO CORRIENTES			2,745,098,975.00	
CUENTAS POR PAGAR NO CORRIENTES				
PASIVOS POR IMPUESTOS NO CORRIENTES			17,342,708,979.00	
OTROS PASIVOS NO FINANCIEROS NO CORRIENTES			1,532,370,395.00	
PASIVO NO CORRIENTE			21,620,178,349.00	
TOTAL DEL PASIVO			145,728,506,745.00	
TOTAL DEL PASIVO Y PATRIMONIO NETO			227,466,784,787.00	
INGRESOS DE ACTIVIDADES ORDINARIAS			140,152,023,085.00	
COSTO DE VENTAS Y/O SERVICIOS			-85,039,610,833.00	
GANANCIA (PERDIDA) BRUTA			55,112,412,252.00	
HONORARIOS A DIRECTORES Y SINDICOS			-25,690,302.41	
OTROS GASTOS DE ADMINISTRACION			-8,589,620,577.59	
GASTOS DE COMERCIALIZACION Y/O DISTRIBUCION			-2,318,823,081.00	
OTROS GASTOS OPERATIVOS			-930,507,445.00	
OTROS INGRESOS			1,872,011.00	
DEPRECIACIONES Y AMORTIZACIONES			-1,565,354,351.00	
GANANCIA (PERDIDA) DE ACTIVIDADES OPERATIVAS			41,684,288,506.00	
INGRESOS FINANCIEROS			10,306,244,859.00	
COSTOS FINANCIEROS				
RECPAM			-48,508,310,678.00	
OTROS RESULTADOS			2,444,860,189.00	
GANANCIA (PERDIDA) ANTES DE IMPUESTOS			5,927,082,876.00	
INGRESO (GASTO) POR IMPUESTOS A LAS GANANCIAS			-1,981,013,943.00	
GANANCIA (PERDIDA) DEL PERIODO / EJERCICIO OPERACIONES CONTINUADAS			3,946,068,933.00	
GANANCIA (PERDIDA) DEL PERIODO / EJERCICIO OPERACIONES DISCONTINUADAS				
GANANCIA (PERDIDA) DEL PERIODO / EJERCICIO			3,946,068,933.00	
OTRO RESULTADO INTEGRAL DEL EJERCICIO / PERIODO			-3,598,044,817.00	
RESULTADO INTEGRAL TOTAL DEL EJERCICIO / PERIODO			348,024,116.00	
TOTAL CAMBIOS EN ACTIVOS Y PASIVOS OPERATIVOS			-1,303,375,267.00	
TOTAL DE ACTIVIDADES DE INVERSION			-2,823,124,887.00	
TOTAL DE ACTIVIDADES DE FINANCIACION			-8,064,463,371.00	
INCREMENTO (DISMINUCION) NETA DE EFFECTIVO Y EQUIVALENTES			-12,190,963,525.00	
GANANCIA (PERDIDA) BASICA POR ACCION			5,637.24	
GANANCIAS (PERDIDA) DILUIDA POR ACCION			5,637.24	
TOTAL PATRIMONIO NETO DEL EJERCICIO ANTERIOR			25,974,108,849.00	
EBIT			41,684,288,506.00	
EBITDA			45,068,952,512.00	
CAPITAL DE TRABAJO			28,746,401,160.00	
LIQUIDEZ			1.23	
SOLVENCIA			0.56	
INMOVILIZACION DEL CAPITAL			0.33	
RENTABILIDAD PATRIMONIO NETO			0.07	
RENTABILIDAD DEL ACTIVO			0.02	
ENDEUDAMIENTO			1.78	
ENDEUDAMIENTO A CORTO PLAZO			1.52	
APALANCAMIENTO			2.78	
MARGEN NETO / VENTAS			0.00	
DEUDA FINANCIERA / EBITDA			0.30	
EBITDA / COSTOS FINANCIEROS				
ANALISIS DU-PONT			0.05	
PRUEBA ACIDA			0.98	
COBERTURA DE GASTOS FINANCIEROS				
ROTACION DE ACTIVOS			0.62	

Sociedad: Lipsa S.R.L.	1° Trimestre	31/03/2024	Balance Consolidado	Cifras en Pesos	Monto
Rubro					
EFFECTIVO Y EQUIVALENTES A EFFECTIVO					18,249,992,161.00
ACTIVOS FINANCIEROS CORRIENTES					57,025,500.00
CUENTAS POR COBRAR CORRIENTES					1,622,731,667.00
OTROS ACTIVOS NO FINANCIEROS CORRIENTES					70,378,242,453.00
INVENTARIOS CORRIENTES					14,888,871,037.00
ACTIVO CORRIENTE					105,196,862,818.00
ACTIVOS FINANCIEROS NO CORRIENTES					
CUENTAS POR COBRAR NO CORRIENTES					
PROPIEDADES PLANTAS Y EQUIPOS					65,672,157,224.00
OTROS ACTIVOS NO FINANCIEROS NO CORRIENTES					52,166,897,937.00
ACTIVOS INTANGIBLES					3,212,273.00
ACTIVO NO CORRIENTE					117,842,267,434.00
TOTAL DEL ACTIVO					223,039,130,252.00
CAPITAL					1,120,000.00
AJUSTE DE CAPITAL					96,375,285.00
APORTES NO CAPITALIZADOS O CONTRIBUCIONES DE CAPITAL					
OTROS CONCEPTOS DEL CAPITAL					
RESERVA LEGAL					19,499,061.00
OTRAS RESERVAS					42,020,077,365.00
GANANCIAS RESERVADAS					42,039,576,426.00
INTERESES NO CONTROLANTES					19,507,791.00
RESULTADOS NO ASIGNADOS					24,553,355,114.00
RESULTADOS INTEGRALES					
TOTAL PATRIMONIO NETO					66,709,934,616.00
PASIVOS FINANCIEROS CORRIENTES					53,381,242,014.00
CUENTAS POR PAGAR CORRIENTES					23,283,943,960.00
PASIVOS POR IMPUESTOS CORRIENTES					
OTROS PASIVOS NO FINANCIEROS CORRIENTES					3,087,224,709.00
PASIVO CORRIENTE					79,752,410,683.00
PASIVOS FINANCIEROS NO CORRIENTES					40,002,274,937.00
CUENTAS POR PAGAR NO CORRIENTES					
PASIVOS POR IMPUESTOS NO CORRIENTES					
OTROS PASIVOS NO FINANCIEROS NO CORRIENTES					36,574,510,016.00
PASIVO NO CORRIENTE					76,576,784,953.00
TOTAL DEL PASIVO					156,329,195,636.00
TOTAL DEL PASIVO Y PATRIMONIO NETO					223,039,130,252.00
INGRESOS DE ACTIVIDADES ORDINARIAS					6,821,941,563.00
COSTO DE VENTAS Y/O SERVICIOS					
GANANCIA (PERDIDA) BRUTA					6,821,941,563.00
HONORARIOS A DIRECTORES Y SINDICOS					
OTROS GASTOS DE ADMINISTRACION					-498,663,771.00
GASTOS DE COMERCIALIZACION Y/O DISTRIBUCION					
OTROS GASTOS OPERATIVOS					10,545,471.00
OTROS INGRESOS					
DEPRECIACIONES Y AMORTIZACIONES					
GANANCIA (PERDIDA) DE ACTIVIDADES OPERATIVAS					6,333,823,263.00
INGRESOS FINANCIEROS					3,955,973,549.00
COSTOS FINANCIEROS					-5,668,670,594.00
RECPAM					33,663,467,241.00
OTROS RESULTADOS					
GANANCIA (PERDIDA) ANTES DE IMPUESTOS					38,284,593,459.00
INGRESO (GASTO) POR IMPUESTOS A LAS GANANCIAS					-15,203,464,827.00
GANANCIA (PERDIDA) DEL PERIODO / EJERCICIO					23,081,128,632.00
OTRO RESULTADO INTEGRAL DEL EJERCICIO / PERIODO					
RESULTADO INTEGRAL TOTAL DEL EJERCICIO / PERIODO					23,081,128,632.00
TOTAL CAMBIOS EN ACTIVOS Y PASIVOS OPERATIVOS					-6,869,111,461.00
TOTAL DE ACTIVIDADES DE INVERSION					-11,379,162,146.00
TOTAL DE ACTIVIDADES DE FINANCIACION					15,290,835,442.00
INCREMENTO (DISMINUCION) NETA DE EFFECTIVO Y EQUIVALENTES					-2,957,438,165.00
GANANCIA (PERDIDA) BASICA POR ACCION					206,086.00
GANANCIAS (PERDIDA) DILUIDA POR ACCION					206,086.00
TOTAL PATRIMONIO NETO DEL EJERCICIO ANTERIOR					28,761,562,636.00
EBIT					6,333,823,263.00
EBITDA					13,793,377,014.00
CAPITAL DE TRABAJO					25,444,452,135.00
LIQUIDEZ					1.32
SOLVENCIA					0.43
INMOVILIZACION DEL CAPITAL					0.53
RENTABILIDAD PATRIMONIO NETO					0.80
RENTABILIDAD DEL ACTIVO					0.17
ENDEUDAMIENTO					2.34
ENDEUDAMIENTO A CORTO PLAZO					1.20
APALANCAMIENTO					3.34
MARGEN NETO / VENTAS					3.38
DEUDA FINANCIERA / EBITDA					6.77
EBITDA / COSTOS FINANCIEROS					-2.43
ANALISIS DU-PONT					0.57

Sociedad: Lipsa S.R.L.	1° Trimestre	31/03/2024	Balance Individual	Cifras en Pesos	Monto
Rubro					
EFFECTIVO Y EQUIVALENTES A EFFECTIVO					18,249,892,068.00
ACTIVOS FINANCIEROS CORRIENTES					57,025,500.00
CUENTAS POR COBRAR CORRIENTES					1,622,731,667.00
OTROS ACTIVOS NO FINANCIEROS CORRIENTES					70,364,264,247.00
INVENTARIOS CORRIENTES					14,888,871,037.00
ACTIVO CORRIENTE					105,182,784,519.00
ACTIVOS FINANCIEROS NO CORRIENTES					
CUENTAS POR COBRAR NO CORRIENTES					
PROPIEDADES PLANTAS Y EQUIPOS					47,006,790,789.00
OTROS ACTIVOS NO FINANCIEROS NO CORRIENTES					64,795,654,833.00
ACTIVOS INTANGIBLES					13,122,859.00
ACTIVO NO CORRIENTE					111,815,568,481.00
TOTAL DEL ACTIVO					216,998,353,000.00
CAPITAL					1,120,000.00
AJUSTE DE CAPITAL					96,375,285.00
APORTES NO CAPITALIZADOS O CONTRIBUCIONES DE CAPITAL					
OTROS CONCEPTOS DEL CAPITAL					
RESERVA LEGAL					19,499,061.00
OTRAS RESERVAS					42,020,077,365.00
GANANCIAS RESERVADAS					42,039,576,426.00
INTERESES NO CONTROLANTES					
RESULTADOS NO ASIGNADOS					24,553,355,114.00
RESULTADOS INTEGRALES					
TOTAL PATRIMONIO NETO					66,690,426,825.00
PASIVOS FINANCIEROS CORRIENTES					53,637,303,534.00
CUENTAS POR PAGAR CORRIENTES					23,287,823,090.00
PASIVOS POR IMPUESTOS CORRIENTES					
OTROS PASIVOS NO FINANCIEROS CORRIENTES					3,087,224,709.00
PASIVO CORRIENTE					80,012,351,333.00
PASIVOS FINANCIEROS NO CORRIENTES					40,002,274,937.00
CUENTAS POR PAGAR NO CORRIENTES					30,293,299,905.00
PASIVOS POR IMPUESTOS NO CORRIENTES					
OTROS PASIVOS NO FINANCIEROS NO CORRIENTES					
PASIVO NO CORRIENTE					70,295,574,842.00
TOTAL DEL PASIVO					150,307,926,175.00
TOTAL DEL PASIVO Y PATRIMONIO NETO					216,998,353,000.00
INGRESOS DE ACTIVIDADES ORDINARIAS					6,753,693,253.00
COSTO DE VENTAS Y/O SERVICIOS					
GANANCIA (PERDIDA) BRUTA					6,753,693,253.00
HONORARIOS A DIRECTORES Y SINDICOS					
OTROS GASTOS DE ADMINISTRACION					-490,123,882.00
GASTOS DE COMERCIALIZACION Y/O DISTRIBUCION					
OTROS GASTOS OPERATIVOS					49,749,773.00
OTROS INGRESOS					
DEPRECIACIONES Y AMORTIZACIONES					
GANANCIA (PERDIDA) DE ACTIVIDADES OPERATIVAS					6,313,319,144.00
INGRESOS FINANCIEROS					3,955,973,549.00
COSTOS FINANCIEROS					-5,671,434,975.00
RECPAM					33,746,420,873.00
OTROS RESULTADOS					-46,843,612.00
GANANCIA (PERDIDA) ANTES DE IMPUESTOS					38,297,434,979.00
INGRESO (GASTO) POR IMPUESTOS A LAS GANANCIAS					-15,215,833,179.00
GANANCIA (PERDIDA) DEL PERIODO / EJERCICIO					23,081,601,800.00
OTRO RESULTADO INTEGRAL DEL EJERCICIO / PERIODO					
RESULTADO INTEGRAL TOTAL DEL EJERCICIO / PERIODO					23,081,601,800.00
TOTAL CAMBIOS EN ACTIVOS Y PASIVOS OPERATIVOS					-1,309,025,586.00
TOTAL DE ACTIVIDADES DE INVERSION					-11,379,162,146.00
TOTAL DE ACTIVIDADES DE FINANCIACION					15,441,631,577.00
INCREMENTO (DISMINUCION) NETA DE EFFECTIVO Y EQUIVALENTES					2,753,443,845.00
GANANCIA (PERDIDA) BASICA POR ACCION					206,086.00
GANANCIAS (PERDIDA) DILUIDA POR ACCION					206,086.00
TOTAL PATRIMONIO NETO DEL EJERCICIO ANTERIOR					28,761,562,636.00
EBIT					6,333,823,263.00
EBITDA					13,793,377,014.00
CAPITAL DE TRABAJO					25,170,433,186.00
LIQUIDEZ					1.31
SOLVENCIA					0.44
INMOVILIZACION DEL CAPITAL					0.52
RENTABILIDAD PATRIMONIO NETO					0.80
RENTABILIDAD DEL ACTIVO					0.18
ENDEUDAMIENTO					2.25
ENDEUDAMIENTO A CORTO PLAZO					1.20
APALANCAMIENTO					3.25
MARGEN NETO / VENTAS					3.42
DEUDA FINANCIERA / EBITDA					6.79
EBITDA / COSTOS FINANCIEROS					-2.43
ANALISIS DU-PONT					0.57

Sociedad:MSU ENERGY S.A.	1° Trimestre	31/03/2024	Balance Individual	Cifras en Miles de Pesos	Monto
Rubro					
EFFECTIVO Y EQUIVALENTES A EFFECTIVO					13,715,920.00
ACTIVOS FINANCIEROS CORRIENTES					6,140,997.00
CUENTAS POR COBRAR CORRIENTES					82,149,708.00
OTROS ACTIVOS NO FINANCIEROS CORRIENTES					544,803.00
INVENTARIOS CORRIENTES					16,066,894.00
ACTIVO CORRIENTE					118,618,322.00
ACTIVOS FINANCIEROS NO CORRIENTES					43,687,620.00
CUENTAS POR COBRAR NO CORRIENTES					
PROPIEDADES PLANTAS Y EQUIPOS					757,445,893.00
OTROS ACTIVOS NO FINANCIEROS NO CORRIENTES					4,220,525.00
ACTIVOS INTANGIBLES					
ACTIVO NO CORRIENTE					805,354,038.00
TOTAL DEL ACTIVO					923,972,360.00
CAPITAL					468,160.00
AJUSTE DE CAPITAL					
APORTES NO CAPITALIZADOS O CONTRIBUCIONES DE CAPITAL					
OTROS CONCEPTOS DEL CAPITAL					-424,764.00
RESERVA LEGAL					1,738,980.00
OTRAS RESERVAS					135,891,016.00
GANANCIAS RESERVADAS					137,629,996.00
INTERESES NO CONTROLANTES					
RESULTADOS NO ASIGNADOS					53,028,246.00
RESULTADOS INTEGRALES					8,651,503.00
TOTAL PATRIMONIO NETO					199,353,141.00
PASIVOS FINANCIEROS CORRIENTES					652,884,268.00
CUENTAS POR PAGAR CORRIENTES					26,390,413.00
PASIVOS POR IMPUESTOS CORRIENTES					2,523,083.00
OTROS PASIVOS NO FINANCIEROS CORRIENTES					1,020,907.00
PASIVO CORRIENTE					682,818,671.00
PASIVOS FINANCIEROS NO CORRIENTES					27,533,828.00
CUENTAS POR PAGAR NO CORRIENTES					
PASIVOS POR IMPUESTOS NO CORRIENTES					13,510,005.00
OTROS PASIVOS NO FINANCIEROS NO CORRIENTES					756,715.00
PASIVO NO CORRIENTE					41,800,548.00
TOTAL DEL PASIVO					724,619,219.00
TOTAL DEL PASIVO Y PATRIMONIO NETO					923,972,360.00
INGRESOS DE ACTIVIDADES ORDINARIAS					41,021,246.00
COSTO DE VENTAS Y/O SERVICIOS					-4,638,403.00
GANANCIA (PERDIDA) BRUTA					36,382,843.00
HONORARIOS A DIRECTORES Y SINDICOS					
OTROS GASTOS DE ADMINISTRACION					-1,174,901.00
GASTOS DE COMERCIALIZACION Y/O DISTRIBUCION					-216,423.00
OTROS GASTOS OPERATIVOS					
OTROS INGRESOS					
DEPRECIACIONES Y AMORTIZACIONES					-6,462,410.00
GANANCIA (PERDIDA) DE ACTIVIDADES OPERATIVAS					28,529,109.00
INGRESOS FINANCIEROS					10,323,613.00
COSTOS FINANCIEROS					-23,995,155.00
RECPAM					
OTROS RESULTADOS					
GANANCIA (PERDIDA) ANTES DE IMPUESTOS					14,857,567.00
INGRESO (GASTO) POR IMPUESTOS A LAS GANANCIAS					-10,588,988.00
GANANCIA (PERDIDA) DEL PERIODO / EJERCICIO OPERACIONES CONTINUADAS					4,268,579.00
GANANCIA (PERDIDA) DEL PERIODO / EJERCICIO OPERACIONES DISCONTINUADAS					
GANANCIA (PERDIDA) DEL PERIODO / EJERCICIO					4,268,579.00
OTRO RESULTADO INTEGRAL DEL EJERCICIO / PERIODO					11,346,952.00
RESULTADO INTEGRAL TOTAL DEL EJERCICIO / PERIODO					15,615,531.00
TOTAL CAMBIOS EN ACTIVOS Y PASIVOS OPERATIVOS					6,837,958.00
TOTAL DE ACTIVIDADES DE INVERSION					300,344.00
TOTAL DE ACTIVIDADES DE FINANCIACION					-6,327,435.00
INCREMENTO (DISMINUCION) NETA DE EFECTIVO Y EQUIVALENTES					810,867.00
GANANCIA (PERDIDA) BASICA POR ACCION					
GANANCIAS (PERDIDA) DILUIDA POR ACCION					
TOTAL PATRIMONIO NETO DEL EJERCICIO ANTERIOR					36,999,510.00
EBIT					
EBITDA					
CAPITAL DE TRABAJO					-564,200,349.00
LIQUIDEZ					0.17
SOLVENCIA					0.28
INMOVILIZACION DEL CAPITAL					0.87
RENTABILIDAD PATRIMONIO NETO					0.04
RENTABILIDAD DEL ACTIVO					0.00
ENDEUDAMIENTO					3.63
ENDEUDAMIENTO A CORTO PLAZO					3.43
APALANCAMIENTO					4.63
MARGEN NETO / VENTAS					0.38
DEUDA FINANCIERA / EBITDA					
EBITDA / COSTOS FINANCIEROS					
ANALISIS DU-PONT					0.02
PRUEBA ACIDA					0.15
COBERTURA DE GASTOS FINANCIEROS					-1.19
ROTACION DE ACTIVOS					0.04

Sociedad: PAN AMERICAN ENERGY, S.L. SUCURSAL ARGENTINA	1° Trimestre	31/03/2024	Balance Individual	Cifras en Millones de Pesos
Rubro				Monto
EFFECTIVO Y EQUIVALENTES A EFFECTIVO				326,765.00
ACTIVOS FINANCIEROS CORRIENTES				5,949.00
CUENTAS POR COBRAR CORRIENTES				176,113.00
OTROS ACTIVOS NO FINANCIEROS CORRIENTES				121,046.00
INVENTARIOS CORRIENTES				558,219.00
ACTIVO CORRIENTE				1,188,092.00
ACTIVOS FINANCIEROS NO CORRIENTES				90,269.00
CUENTAS POR COBRAR NO CORRIENTES				
PROPIEDADES PLANTAS Y EQUIPOS				10,861,070.00
OTROS ACTIVOS NO FINANCIEROS NO CORRIENTES				6,510.00
ACTIVOS INTANGIBLES				697.00
ACTIVO NO CORRIENTE				10,958,546.00
TOTAL DEL ACTIVO				12,146,638.00
CAPITAL				222.00
AJUSTE DE CAPITAL				239.00
APORTES NO CAPITALIZADOS O CONTRIBUCIONES DE CAPITAL				
OTROS CONCEPTOS DEL CAPITAL				
RESERVA LEGAL				
OTRAS RESERVAS				25,797.00
GANANCIAS RESERVADAS				25,797.00
INTERESES NO CONTROLANTES				
RESULTADOS NO ASIGNADOS				4,564,524.00
RESULTADOS INTEGRALES				1,867,471.00
TOTAL PATRIMONIO NETO				6,458,253.00
PASIVOS FINANCIEROS CORRIENTES				512,183.00
CUENTAS POR PAGAR CORRIENTES				618,838.00
PASIVOS POR IMPUESTOS CORRIENTES				180,284.00
OTROS PASIVOS NO FINANCIEROS CORRIENTES				71,733.00
PASIVO CORRIENTE				1,383,038.00
PASIVOS FINANCIEROS NO CORRIENTES				1,471,232.00
CUENTAS POR PAGAR NO CORRIENTES				9,852.00
PASIVOS POR IMPUESTOS NO CORRIENTES				2,332,739.00
OTROS PASIVOS NO FINANCIEROS NO CORRIENTES				491,524.00
PASIVO NO CORRIENTE				4,305,347.00
TOTAL DEL PASIVO				5,688,385.00
TOTAL DEL PASIVO Y PATRIMONIO NETO				12,146,638.00
INGRESOS DE ACTIVIDADES ORDINARIAS				979,667.00
COSTO DE VENTAS Y/O SERVICIOS				-631,219.00
GANANCIA (PERDIDA) BRUTA				348,448.00
HONORARIOS A DIRECTORES Y SINDICOS				
OTROS GASTOS DE ADMINISTRACION				-90,980.00
GASTOS DE COMERCIALIZACION Y/O DISTRIBUCION				-71,795.00
OTROS GASTOS OPERATIVOS				-675.00
OTROS INGRESOS				34,124.00
DEPRECIACIONES Y AMORTIZACIONES				
GANANCIA (PERDIDA) DE ACTIVIDADES OPERATIVAS				219,122.00
INGRESOS FINANCIEROS				25,791.00
COSTOS FINANCIEROS				-90,591.00
RECPAM				
OTROS RESULTADOS				
GANANCIA (PERDIDA) ANTES DE IMPUESTOS				154,322.00
INGRESO (GASTO) POR IMPUESTOS A LAS GANANCIAS				-15,262.00
GANANCIA (PERDIDA) DEL PERIODO / EJERCICIO OPERACIONES CONTINUADAS				139,060.00
GANANCIA (PERDIDA) DEL PERIODO / EJERCICIO OPERACIONES DISCONTINUADAS				
GANANCIA (PERDIDA) DEL PERIODO / EJERCICIO				139,060.00
OTRO RESULTADO INTEGRAL DEL EJERCICIO / PERIODO				349,455.00
RESULTADO INTEGRAL TOTAL DEL EJERCICIO / PERIODO				488,515.00
TOTAL CAMBIOS EN ACTIVOS Y PASIVOS OPERATIVOS				350,065.00
TOTAL DE ACTIVIDADES DE INVERSION				-300,732.00
TOTAL DE ACTIVIDADES DE FINANCIACION				26,625.00
INCREMENTO (DISMINUCION) NETA DE EFFECTIVO Y EQUIVALENTES				75,958.00
GANANCIA (PERDIDA) BASICA POR ACCION				
GANANCIAS (PERDIDA) DILUIDA POR ACCION				
TOTAL PATRIMONIO NETO DEL EJERCICIO ANTERIOR				5,969,738.00
EBIT				219,797.00
EBITDA				410,361.00
CAPITAL DE TRABAJO				-194,946.00
LIQUIDEZ				0.86
SOLVENCIA				1.14
INMOVILIZACION DEL CAPITAL				0.90
RENTABILIDAD PATRIMONIO NETO				0.02
RENTABILIDAD DEL ACTIVO				0.01
ENDEUDAMIENTO				0.88
ENDEUDAMIENTO A CORTO PLAZO				0.21
APALANCAMIENTO				1.88
MARGEN NETO / VENTAS				0.50
DEUDA FINANCIERA / EBITDA				4.83
EBITDA / COSTOS FINANCIEROS				-4.53
ANALISIS DU-PONT				0.02
PRUEBA ACIDA				0.46
COBERTURA DE GASTOS FINANCIEROS				-2.42
ROTACION DE ACTIVOS				0.08

Sociedad:ROCH S.A.	1° Trimestre	31/03/2024	Balance Individual	Cifras en Pesos	Monto
Rubro					
EFFECTIVO Y EQUIVALENTES A EFFECTIVO					276,318,569.00
ACTIVOS FINANCIEROS CORRIENTES					
CUENTAS POR COBRAR CORRIENTES					6,147,313,518.00
OTROS ACTIVOS NO FINANCIEROS CORRIENTES					
INVENTARIOS CORRIENTES					213,253,524.00
ACTIVO CORRIENTE					6,636,885,611.00
ACTIVOS FINANCIEROS NO CORRIENTES					
CUENTAS POR COBRAR NO CORRIENTES					334,631,123.00
PROPIEDADES PLANTAS Y EQUIPOS					19,479,332,383.00
OTROS ACTIVOS NO FINANCIEROS NO CORRIENTES					28,374,821.00
ACTIVOS INTANGIBLES					791,293,034.00
ACTIVO NO CORRIENTE					20,633,631,361.00
TOTAL DEL ACTIVO					27,270,516,972.00
CAPITAL					47,919,334.00
AJUSTE DE CAPITAL					1,675,651,607.00
APORTES NO CAPITALIZADOS O CONTRIBUCIONES DE CAPITAL					
OTROS CONCEPTOS DEL CAPITAL					
RESERVA LEGAL					
OTRAS RESERVAS					
GANANCIAS RESERVADAS					
INTERESES NO CONTROLANTES					
RESULTADOS NO ASIGNADOS					-810,821,709.00
RESULTADOS INTEGRALES					
TOTAL PATRIMONIO NETO					912,749,232.00
PASIVOS FINANCIEROS CORRIENTES					19,051,055,426.00
CUENTAS POR PAGAR CORRIENTES					1,272,557,141.00
PASIVOS POR IMPUESTOS CORRIENTES					195,666,094.00
OTROS PASIVOS NO FINANCIEROS CORRIENTES					533,231,518.00
PASIVO CORRIENTE					21,052,510,179.00
PASIVOS FINANCIEROS NO CORRIENTES					
CUENTAS POR PAGAR NO CORRIENTES					
PASIVOS POR IMPUESTOS NO CORRIENTES					3,705,599,619.00
OTROS PASIVOS NO FINANCIEROS NO CORRIENTES					1,599,657,942.00
PASIVO NO CORRIENTE					5,305,257,561.00
TOTAL DEL PASIVO					26,357,767,740.00
TOTAL DEL PASIVO Y PATRIMONIO NETO					27,270,516,972.00
INGRESOS DE ACTIVIDADES ORDINARIAS					2,884,578,670.00
COSTO DE VENTAS Y/O SERVICIOS					-2,522,109,169.00
GANANCIA (PERDIDA) BRUTA					362,469,501.00
HONORARIOS A DIRECTORES Y SINDICOS					
OTROS GASTOS DE ADMINISTRACION					-390,672,176.00
GASTOS DE COMERCIALIZACION Y/O DISTRIBUCION					-392,409,716.00
OTROS GASTOS OPERATIVOS					
OTROS INGRESOS					-14,187,080.00
DEPRECIACIONES Y AMORTIZACIONES					-4,152,751.00
GANANCIA (PERDIDA) DE ACTIVIDADES OPERATIVAS					-438,952,222.00
INGRESOS FINANCIEROS					31,447,713.00
COSTOS FINANCIEROS					-1,522,905,518.00
RECPAM					7,564,620,992.00
OTROS RESULTADOS					
GANANCIA (PERDIDA) ANTES DE IMPUESTOS					5,634,210,965.00
INGRESO (GASTO) POR IMPUESTOS A LAS GANANCIAS					-2,807,483,153.00
GANANCIA (PERDIDA) DEL PERIODO / EJERCICIO OPERACIONES CONTINUADAS					2,826,727,812.00
GANANCIA (PERDIDA) DEL PERIODO / EJERCICIO OPERACIONES DISCONTINUADAS					
GANANCIA (PERDIDA) DEL PERIODO / EJERCICIO					2,826,727,812.00
OTRO RESULTADO INTEGRAL DEL EJERCICIO / PERIODO					
RESULTADO INTEGRAL TOTAL DEL EJERCICIO / PERIODO					2,826,727,812.00
TOTAL CAMBIOS EN ACTIVOS Y PASIVOS OPERATIVOS					179,502,320.00
TOTAL DE ACTIVIDADES DE INVERSION					-6,067,319.00
TOTAL DE ACTIVIDADES DE FINANCIACION					-30,987,283.00
INCREMENTO (DISMINUCION) NETA DE EFFECTIVO Y EQUIVALENTES					142,447,718.00
GANANCIA (PERDIDA) BASICA POR ACCION					58.99
GANANCIAS (PERDIDA) DILUIDA POR ACCION					58.99
TOTAL PATRIMONIO NETO DEL EJERCICIO ANTERIOR					-1,913,978,580.00
EBIT					-424,765,143.00
EBITDA					531,568,804.00
CAPITAL DE TRABAJO					-14,415,624,568.00
LIQUIDEZ					0.32
SOLVENCIA					0.03
INMOVILIZACION DEL CAPITAL					0.76
RENTABILIDAD PATRIMONIO NETO					-5.65
RENTABILIDAD DEL ACTIVO					0.10
ENDEUDAMIENTO					28.88
ENDEUDAMIENTO A CORTO PLAZO					23.06
APALANCAMIENTO					29.88
MARGEN NETO / VENTAS					0.98
DEUDA FINANCIERA / EBITDA					35.84
EBITDA / COSTOS FINANCIEROS					-0.35
ANALISIS DU-PONT					3.10
PRUEBA ACIDA					0.31
COBERTURA DE GASTOS FINANCIEROS					0.29
ROTACION DE ACTIVOS					0.11

Sociedad: SCC POWER SAN PEDRO S.A.	1° Trimestre	31/03/2024	Balance Individual	Cifras en Miles de Pesos
Rubro				Monto
EFFECTIVO Y EQUIVALENTES A EFFECTIVO				2,515,551.00
ACTIVOS FINANCIEROS CORRIENTES				1,795,621.00
CUENTAS POR COBRAR CORRIENTES				8,265,190.00
OTROS ACTIVOS NO FINANCIEROS CORRIENTES				8,073,848.00
INVENTARIOS CORRIENTES				205,811.00
ACTIVO CORRIENTE				20,856,021.00
ACTIVOS FINANCIEROS NO CORRIENTES				
CUENTAS POR COBRAR NO CORRIENTES				
PROPIEDADES PLANTAS Y EQUIPOS				314,815,451.00
OTROS ACTIVOS NO FINANCIEROS NO CORRIENTES				7,241,080.00
ACTIVOS INTANGIBLES				
ACTIVO NO CORRIENTE				322,056,531.00
TOTAL DEL ACTIVO				342,912,552.00
CAPITAL				570,266.00
AJUSTE DE CAPITAL				
APORTES NO CAPITALIZADOS O CONTRIBUCIONES DE CAPITAL				
OTROS CONCEPTOS DEL CAPITAL				
RESERVA LEGAL				715,895.00
OTRAS RESERVAS				14,387,121.00
GANANCIAS RESERVADAS				15,103,016.00
INTERESES NO CONTROLANTES				
RESULTADOS NO ASIGNADOS				-37,695,384.00
RESULTADOS INTEGRALES				14,974,179.00
TOTAL PATRIMONIO NETO				-7,047,923.00
PASIVOS FINANCIEROS CORRIENTES				38,426,934.00
CUENTAS POR PAGAR CORRIENTES				14,047,713.00
PASIVOS POR IMPUESTOS CORRIENTES				46,722.00
OTROS PASIVOS NO FINANCIEROS CORRIENTES				103,922.00
PASIVO CORRIENTE				52,625,291.00
PASIVOS FINANCIEROS NO CORRIENTES				281,005,564.00
CUENTAS POR PAGAR NO CORRIENTES				15,816,636.00
PASIVOS POR IMPUESTOS NO CORRIENTES				
OTROS PASIVOS NO FINANCIEROS NO CORRIENTES				512,984.00
PASIVO NO CORRIENTE				297,335,184.00
TOTAL DEL PASIVO				349,960,475.00
TOTAL DEL PASIVO Y PATRIMONIO NETO				342,912,552.00
INGRESOS DE ACTIVIDADES ORDINARIAS				5,741,003.00
COSTO DE VENTAS Y/O SERVICIOS				-1,177,773.00
GANANCIA (PERDIDA) BRUTA				4,563,230.00
HONORARIOS A DIRECTORES Y SINDICOS				
OTROS GASTOS DE ADMINISTRACION				-484,630.00
GASTOS DE COMERCIALIZACION Y/O DISTRIBUCION				
OTROS GASTOS OPERATIVOS				
OTROS INGRESOS				
DEPRECIACIONES Y AMORTIZACIONES				-1,998,873.00
GANANCIA (PERDIDA) DE ACTIVIDADES OPERATIVAS				2,079,727.00
INGRESOS FINANCIEROS				934,136.00
COSTOS FINANCIEROS				-5,471,887.00
RECPAM				
OTROS RESULTADOS				172,686.00
GANANCIA (PERDIDA) ANTES DE IMPUESTOS				-2,285,338.00
INGRESO (GASTO) POR IMPUESTOS A LAS GANANCIAS				799,868.00
GANANCIA (PERDIDA) DEL PERIODO / EJERCICIO OPERACIONES CONTINUADAS				-1,485,470.00
GANANCIA (PERDIDA) DEL PERIODO / EJERCICIO OPERACIONES DISCONTINUADAS				
GANANCIA (PERDIDA) DEL PERIODO / EJERCICIO				-1,485,470.00
OTRO RESULTADO INTEGRAL DEL EJERCICIO / PERIODO				-392,138.00
RESULTADO INTEGRAL TOTAL DEL EJERCICIO / PERIODO				-1,877,608.00
TOTAL CAMBIOS EN ACTIVOS Y PASIVOS OPERATIVOS				-2,824,147.00
TOTAL DE ACTIVIDADES DE INVERSION				-2,184,508.00
TOTAL DE ACTIVIDADES DE FINANCIACION				6,513,157.00
INCREMENTO (DISMINUCION) NETA DE EFFECTIVO Y EQUIVALENTES				1,504,502.00
GANANCIA (PERDIDA) BASICA POR ACCION				
GANANCIAS (PERDIDA) DILUIDA POR ACCION				
TOTAL PATRIMONIO NETO DEL EJERCICIO ANTERIOR				-5,170,315.00
EBIT				
EBITDA				
CAPITAL DE TRABAJO				-31,769,270.00
LIQUIDEZ				0.40
SOLVENCIA				-0.02
INMOVILIZACION DEL CAPITAL				0.94
RENTABILIDAD PATRIMONIO NETO				0.24
RENTABILIDAD DEL ACTIVO				0.00
ENDEUDAMIENTO				-49.65
ENDEUDAMIENTO A CORTO PLAZO				-7.47
APALANCAMIENTO				-48.65
MARGEN NETO / VENTAS				-0.33
DEUDA FINANCIERA / EBITDA				
EBITDA / COSTOS FINANCIEROS				
ANALISIS DU-PONT				0.21
PRUEBA ACIDA				0.39
COBERTURA DE GASTOS FINANCIEROS				-0.38
ROTACION DE ACTIVOS				0.02

Sociedad:360 Energy Solar S.A.	1° Trimestre	31/03/2024	Balance Individual	Cifras en Miles de Pesos	Monto
Rubro					
EFFECTIVO Y EQUIVALENTES A EFFECTIVO					105,481.00
ACTIVOS FINANCIEROS CORRIENTES					49,485,868.00
CUENTAS POR COBRAR CORRIENTES					6,450,926.00
OTROS ACTIVOS NO FINANCIEROS CORRIENTES					1,003,618.00
INVENTARIOS CORRIENTES					
ACTIVO CORRIENTE					57,045,893.00
ACTIVOS FINANCIEROS NO CORRIENTES					1,410,270.00
CUENTAS POR COBRAR NO CORRIENTES					
PROPIEDADES PLANTAS Y EQUIPOS					125,068,865.00
OTROS ACTIVOS NO FINANCIEROS NO CORRIENTES					13,155,582.00
ACTIVOS INTANGIBLES					156,754.00
ACTIVO NO CORRIENTE					139,791,471.00
TOTAL DEL ACTIVO					196,837,364.00
CAPITAL					14,267,545.00
AJUSTE DE CAPITAL					357,548.00
APORTES NO CAPITALIZADOS O CONTRIBUCIONES DE CAPITAL					
OTROS CONCEPTOS DEL CAPITAL					120,799.00
RESERVA LEGAL					208,748.00
OTRAS RESERVAS					4,935,533.00
GANANCIAS RESERVADAS					5,144,281.00
INTERESES NO CONTROLANTES					
RESULTADOS NO ASIGNADOS					1,352,369.00
RESULTADOS INTEGRALES					43,397,078.00
TOTAL PATRIMONIO NETO					64,639,620.00
PASIVOS FINANCIEROS CORRIENTES					27,814,259.00
CUENTAS POR PAGAR CORRIENTES					25,804,710.00
PASIVOS POR IMPUESTOS CORRIENTES					1,958,699.00
OTROS PASIVOS NO FINANCIEROS CORRIENTES					1,414,120.00
PASIVO CORRIENTE					56,991,788.00
PASIVOS FINANCIEROS NO CORRIENTES					60,320,172.00
CUENTAS POR PAGAR NO CORRIENTES					
PASIVOS POR IMPUESTOS NO CORRIENTES					
OTROS PASIVOS NO FINANCIEROS NO CORRIENTES					14,885,784.00
PASIVO NO CORRIENTE					75,205,956.00
TOTAL DEL PASIVO					132,197,744.00
TOTAL DEL PASIVO Y PATRIMONIO NETO					196,837,364.00
INGRESOS DE ACTIVIDADES ORDINARIAS					4,869,127.00
COSTO DE VENTAS Y/O SERVICIOS					-1,101,547.00
GANANCIA (PERDIDA) BRUTA					3,767,580.00
HONORARIOS A DIRECTORES Y SINDICOS					-27,785.00
OTROS GASTOS DE ADMINISTRACION					-743,909.00
GASTOS DE COMERCIALIZACION Y/O DISTRIBUCION					
OTROS GASTOS OPERATIVOS					-211,347.00
OTROS INGRESOS					883,730.00
DEPRECIACIONES Y AMORTIZACIONES					-138,463.00
GANANCIA (PERDIDA) DE ACTIVIDADES OPERATIVAS					3,529,806.00
INGRESOS FINANCIEROS					6,863,501.00
COSTOS FINANCIEROS					-6,947,881.00
RECPAM					
OTROS RESULTADOS					
GANANCIA (PERDIDA) ANTES DE IMPUESTOS					3,445,426.00
INGRESO (GASTO) POR IMPUESTOS A LAS GANANCIAS					341,253.00
GANANCIA (PERDIDA) DEL PERIODO / EJERCICIO OPERACIONES CONTINUADAS					3,786,679.00
GANANCIA (PERDIDA) DEL PERIODO / EJERCICIO OPERACIONES DISCONTINUADAS					
GANANCIA (PERDIDA) DEL PERIODO / EJERCICIO					3,786,679.00
OTRO RESULTADO INTEGRAL DEL EJERCICIO / PERIODO					-4,545,919.00
RESULTADO INTEGRAL TOTAL DEL EJERCICIO / PERIODO					-759,240.00
TOTAL CAMBIOS EN ACTIVOS Y PASIVOS OPERATIVOS					3,102,669.00
TOTAL DE ACTIVIDADES DE INVERSION					-1,497,949.00
TOTAL DE ACTIVIDADES DE FINANCIACION					-1,451,476.00
INCREMENTO (DISMINUCION) NETA DE EFFECTIVO Y EQUIVALENTES					153,244.00
GANANCIA (PERDIDA) BASICA POR ACCION					
GANANCIAS (PERDIDA) DILUIDA POR ACCION					
TOTAL PATRIMONIO NETO DEL EJERCICIO ANTERIOR					65,398,860.00
EBIT					1,819,483.00
EBITDA					3,666,857.00
CAPITAL DE TRABAJO					54,105.00
LIQUIDEZ					1.00
SOLVENCIA					0.49
INMOVILIZACION DEL CAPITAL					0.71
RENTABILIDAD PATRIMONIO NETO					0.06
RENTABILIDAD DEL ACTIVO					0.02
ENDEUDAMIENTO					2.05
ENDEUDAMIENTO A CORTO PLAZO					0.88
APALANCAMIENTO					3.05
MARGEN NETO / VENTAS					-0.16
DEUDA FINANCIERA / EBITDA					24.04
EBITDA / COSTOS FINANCIEROS					-0.53
ANALISIS DU-PONT					0.06
PRUEBA ACIDA					1.00
COBERTURA DE GASTOS FINANCIEROS					-0.51
ROTACION DE ACTIVOS					0.02

Programa Global de Ons					
Sociedad:LIAG ARGENTINA S.A.U.		3° Trimestre	31/03/2024	Balance Consolidado	Cifras en Miles de Pesos
Rubro					Monto
EFFECTIVO Y EQUIVALENTES A EFFECTIVO					921,488.00
ACTIVOS FINANCIEROS CORRIENTES					8,406,565.00
CUENTAS POR COBRAR CORRIENTES					8,410,276.00
OTROS ACTIVOS NO FINANCIEROS CORRIENTES					
INVENTARIOS CORRIENTES					44,738,604.00
ACTIVO CORRIENTE					62,476,933.00
ACTIVOS FINANCIEROS NO CORRIENTES					
CUENTAS POR COBRAR NO CORRIENTES					7,817.00
PROPIEDADES PLANTAS Y EQUIPOS					36,930,415.00
OTROS ACTIVOS NO FINANCIEROS NO CORRIENTES					1,669,667.00
ACTIVOS INTANGIBLES					
ACTIVO NO CORRIENTE					38,607,899.00
TOTAL DEL ACTIVO					101,084,832.00
CAPITAL					2,245.00
AJUSTE DE CAPITAL					33,686,530.00
APORTES NO CAPITALIZADOS O CONTRIBUCIONES DE CAPITAL					58,177.00
OTROS CONCEPTOS DEL CAPITAL					
RESERVA LEGAL					2,302,118.00
OTRAS RESERVAS					14,666.00
GANANCIAS RESERVADAS					2,316,784.00
INTERESES NO CONTROLANTES					35,515.00
RESULTADOS NO ASIGNADOS					874,209.00
RESULTADOS INTEGRALES					
TOTAL PATRIMONIO NETO					36,973,460.00
PASIVOS FINANCIEROS CORRIENTES					9,819,567.00
CUENTAS POR PAGAR CORRIENTES					8,341,092.00
PASIVOS POR IMPUESTOS CORRIENTES					335,493.00
OTROS PASIVOS NO FINANCIEROS CORRIENTES					2,732,808.00
PASIVO CORRIENTE					21,228,960.00
PASIVOS FINANCIEROS NO CORRIENTES					24,684,854.00
CUENTAS POR PAGAR NO CORRIENTES					
PASIVOS POR IMPUESTOS NO CORRIENTES					
OTROS PASIVOS NO FINANCIEROS NO CORRIENTES					18,197,558.00
PASIVO NO CORRIENTE					42,882,412.00
TOTAL DEL PASIVO					64,111,372.00
TOTAL DEL PASIVO Y PATRIMONIO NETO					101,084,832.00
INGRESOS DE ACTIVIDADES ORDINARIAS					82,117,819.00
COSTO DE VENTAS Y/O SERVICIOS					-73,292,654.00
GANANCIA (PERDIDA) BRUTA					8,825,165.00
HONORARIOS A DIRECTORES Y SINDICOS					-75,573.00
OTROS GASTOS DE ADMINISTRACION					-1,963,840.00
GASTOS DE COMERCIALIZACION Y/O DISTRIBUCION					-5,084,296.00
OTROS GASTOS OPERATIVOS					
OTROS INGRESOS					2,537,529.00
DEPRECIACIONES Y AMORTIZACIONES					-1,498,323.00
GANANCIA (PERDIDA) DE ACTIVIDADES OPERATIVAS					2,740,662.00
INGRESOS FINANCIEROS					1,735,849.00
COSTOS FINANCIEROS					-2,435,347.00
RECPAM					-4,168,663.00
OTROS RESULTADOS					644,018.00
GANANCIA (PERDIDA) ANTES DE IMPUESTOS					-1,483,481.00
INGRESO (GASTO) POR IMPUESTOS A LAS GANANCIAS					658,195.00
GANANCIA (PERDIDA) DEL PERIODO / EJERCICIO OPERACIONES CONTINUADAS					-825,286.00
GANANCIA (PERDIDA) DEL PERIODO / EJERCICIO OPERACIONES DISCONTINUADAS					-825,286.00
GANANCIA (PERDIDA) DEL PERIODO / EJERCICIO					-825,286.00
OTRO RESULTADO INTEGRAL DEL EJERCICIO / PERIODO					
RESULTADO INTEGRAL TOTAL DEL EJERCICIO / PERIODO					-825,286.00
TOTAL CAMBIOS EN ACTIVOS Y PASIVOS OPERATIVOS					41,322,488.00
TOTAL DE ACTIVIDADES DE INVERSION					261,715.00
TOTAL DE ACTIVIDADES DE FINANCIACION					-34,211,332.00
INCREMENTO (DISMINUCION) NETA DE EFFECTIVO Y EQUIVALENTES					7,372,871.00
GANANCIA (PERDIDA) BASICA POR ACCION					-367.61
GANANCIAS (PERDIDA) DILUIDA POR ACCION					-367.61
TOTAL PATRIMONIO NETO DEL EJERCICIO ANTERIOR					50,561,063.00
EBIT					-1,483,481.00
EBITDA					14,842.00
CAPITAL DE TRABAJO					41,247,973.00
LIQUIDEZ					2.94
SOLVENCIA					0.58
INMOVILIZACION DEL CAPITAL					0.38
RENTABILIDAD PATRIMONIO NETO					-0.02
RENTABILIDAD DEL ACTIVO					-0.01
ENDEUDAMIENTO					1.73
ENDEUDAMIENTO A CORTO PLAZO					0.57
APALANCAMIENTO					2.73
MARGEN NETO / VENTAS					-0.01
DEUDA FINANCIERA / EBITDA					2,324.78
EBITDA / COSTOS FINANCIEROS					-0.01
ANALISIS DU-PONT					-0.02
PRUEBA ACIDA					0.84
COBERTURA DE GASTOS FINANCIEROS					-1.13
ROTACION DE ACTIVOS					0.81

Sociedad:LIAG ARGENTINA S.A.U.	3° Trimestre	31/03/2024	Balance Individual	Cifras en Miles de Pesos	Monto
Rubro					
EFFECTIVO Y EQUIVALENTES A EFFECTIVO					897,701.00
ACTIVOS FINANCIEROS CORRIENTES					8,001,301.00
CUENTAS POR COBRAR CORRIENTES					6,911,031.00
OTROS ACTIVOS NO FINANCIEROS CORRIENTES					
INVENTARIOS CORRIENTES					44,429,261.00
ACTIVO CORRIENTE					60,239,294.00
ACTIVOS FINANCIEROS NO CORRIENTES					
CUENTAS POR COBRAR NO CORRIENTES					973.00
PROPIEDADES PLANTAS Y EQUIPOS					36,930,415.00
OTROS ACTIVOS NO FINANCIEROS NO CORRIENTES					3,409,882.00
ACTIVOS INTANGIBLES					
ACTIVO NO CORRIENTE					40,341,270.00
TOTAL DEL ACTIVO					100,580,564.00
CAPITAL					2,245.00
AJUSTE DE CAPITAL					33,686,530.00
APORTES NO CAPITALIZADOS O CONTRIBUCIONES DE CAPITAL					58,177.00
OTROS CONCEPTOS DEL CAPITAL					
RESERVA LEGAL					2,302,118.00
OTRAS RESERVAS					14,666.00
GANANCIAS RESERVADAS					2,316,784.00
INTERESES NO CONTROLANTES					
RESULTADOS NO ASIGNADOS					874,210.00
RESULTADOS INTEGRALES					
TOTAL PATRIMONIO NETO					36,937,946.00
PASIVOS FINANCIEROS CORRIENTES					9,819,567.00
CUENTAS POR PAGAR CORRIENTES					8,127,423.00
PASIVOS POR IMPUESTOS CORRIENTES					85,281.00
OTROS PASIVOS NO FINANCIEROS CORRIENTES					2,724,837.00
PASIVO CORRIENTE					20,757,108.00
PASIVOS FINANCIEROS NO CORRIENTES					
CUENTAS POR PAGAR NO CORRIENTES					18,197,806.00
PASIVOS POR IMPUESTOS NO CORRIENTES					2,850.00
OTROS PASIVOS NO FINANCIEROS NO CORRIENTES					
PASIVO NO CORRIENTE					42,885,510.00
TOTAL DEL PASIVO					63,642,618.00
TOTAL DEL PASIVO Y PATRIMONIO NETO					100,580,564.00
INGRESOS DE ACTIVIDADES ORDINARIAS					79,329,254.00
COSTO DE VENTAS Y/O SERVICIOS					-71,649,409.00
GANANCIA (PERDIDA) BRUTA					7,679,845.00
HONORARIOS A DIRECTORES Y SINDICOS					-69,572.00
OTROS GASTOS DE ADMINISTRACION					-1,863,656.00
GASTOS DE COMERCIALIZACION Y/O DISTRIBUCION					-3,894,558.00
OTROS GASTOS OPERATIVOS					
OTROS INGRESOS					2,223,512.00
DEPRECIACIONES Y AMORTIZACIONES					-1,498,323.00
GANANCIA (PERDIDA) DE ACTIVIDADES OPERATIVAS					2,577,248.00
INGRESOS FINANCIEROS					1,735,849.00
COSTOS FINANCIEROS					-2,628,316.00
RECPAM					-2,623,795.00
OTROS RESULTADOS					-864,831.00
GANANCIA (PERDIDA) ANTES DE IMPUESTOS					-1,803,845.00
INGRESO (GASTO) POR IMPUESTOS A LAS GANANCIAS					968,566.00
GANANCIA (PERDIDA) DEL PERIODO / EJERCICIO OPERACIONES CONTINUADAS					-835,279.00
GANANCIA (PERDIDA) DEL PERIODO / EJERCICIO OPERACIONES DISCONTINUADAS					
GANANCIA (PERDIDA) DEL PERIODO / EJERCICIO					-835,279.00
OTRO RESULTADO INTEGRAL DEL EJERCICIO / PERIODO					
RESULTADO INTEGRAL TOTAL DEL EJERCICIO / PERIODO					-835,279.00
TOTAL CAMBIOS EN ACTIVOS Y PASIVOS OPERATIVOS					41,529,640.00
TOTAL DE ACTIVIDADES DE INVERSION					261,715.00
TOTAL DE ACTIVIDADES DE FINANCIACION					-34,211,334.00
INCREMENTO (DISMINUCION) NETA DE EFFECTIVO Y EQUIVALENTES					7,580,021.00
GANANCIA (PERDIDA) BASICA POR ACCION					-372.06
GANANCIAS (PERDIDA) DILUIDA POR ACCION					
TOTAL PATRIMONIO NETO DEL EJERCICIO ANTERIOR					50,535,544.00
EBIT					-1,803,845.00
EBITDA					-1,773,879.00
CAPITAL DE TRABAJO					39,482,186.00
LIQUIDEZ					2.90
SOLVENCIA					0.58
INMOVILIZACION DEL CAPITAL					0.40
RENTABILIDAD PATRIMONIO NETO					-0.02
RENTABILIDAD DEL ACTIVO					-0.01
ENDEUDAMIENTO					1.72
ENDEUDAMIENTO A CORTO PLAZO					0.56
APALANCAMIENTO					2.72
MARGEN NETO / VENTAS					-0.01
DEUDA FINANCIERA / EBITDA					-19.45
EBITDA / COSTOS FINANCIEROS					0.67
ANALISIS DU-POINT					-0.02
PRUEBA ACIDA					0.76
COBERTURA DE GASTOS FINANCIEROS					-0.98
ROTACION DE ACTIVOS					0.79

Sociedad: LOS GROBO AGROPECUARIA S.A.	3° Trimestre	31/03/2024	Balance Individual	Cifras en Miles de Pesos
Rubro				Monto
EFFECTIVO Y EQUIVALENTES A EFFECTIVO				8,110,272.00
ACTIVOS FINANCIEROS CORRIENTES				2,796,729.00
CUENTAS POR COBRAR CORRIENTES				56,549,229.00
OTROS ACTIVOS NO FINANCIEROS CORRIENTES				
INVENTARIOS CORRIENTES				99,423,016.00
ACTIVO CORRIENTE				166,879,246.00
ACTIVOS FINANCIEROS NO CORRIENTES				
CUENTAS POR COBRAR NO CORRIENTES				45,530,776.00
PROPIEDADES PLANTAS Y EQUIPOS				56,805,413.00
OTROS ACTIVOS NO FINANCIEROS NO CORRIENTES				12,677,492.00
ACTIVOS INTANGIBLES				3,362,305.00
ACTIVO NO CORRIENTE				118,375,986.00
TOTAL DEL ACTIVO				285,255,232.00
CAPITAL				2,913,046.00
AJUSTE DE CAPITAL				
APORTES NO CAPITALIZADOS O CONTRIBUCIONES DE CAPITAL				
OTROS CONCEPTOS DEL CAPITAL				32,786,754.00
RESERVA LEGAL				
OTRAS RESERVAS				9,326,401.00
GANANCIAS RESERVADAS				9,326,401.00
INTERESES NO CONTROLANTES				
RESULTADOS NO ASIGNADOS				-65,809,710.00
RESULTADOS INTEGRALES				35,143,866.00
TOTAL PATRIMONIO NETO				14,360,357.00
PASIVOS FINANCIEROS CORRIENTES				49,919,908.00
CUENTAS POR PAGAR CORRIENTES				180,493,169.00
PASIVOS POR IMPUESTOS CORRIENTES				
OTROS PASIVOS NO FINANCIEROS CORRIENTES				
PASIVO CORRIENTE				230,413,077.00
PASIVOS FINANCIEROS NO CORRIENTES				30,591,296.00
CUENTAS POR PAGAR NO CORRIENTES				932,783.00
PASIVOS POR IMPUESTOS NO CORRIENTES				7,879,584.00
OTROS PASIVOS NO FINANCIEROS NO CORRIENTES				1,078,135.00
PASIVO NO CORRIENTE				40,481,798.00
TOTAL DEL PASIVO				270,894,875.00
TOTAL DEL PASIVO Y PATRIMONIO NETO				285,255,232.00
INGRESOS DE ACTIVIDADES ORDINARIAS				202,258,179.00
COSTO DE VENTAS Y/O SERVICIOS				-187,853,201.00
GANANCIA (PERDIDA) BRUTA				14,404,978.00
HONORARIOS A DIRECTORES Y SINDICOS				
OTROS GASTOS DE ADMINISTRACION				-3,937,137.00
GASTOS DE COMERCIALIZACION Y/O DISTRIBUCION				-8,438,343.00
OTROS GASTOS OPERATIVOS				
OTROS INGRESOS				14,767.00
DEPRECIACIONES Y AMORTIZACIONES				-2,612,843.00
GANANCIA (PERDIDA) DE ACTIVIDADES OPERATIVAS				-568,578.00
INGRESOS FINANCIEROS				5,172,429.00
COSTOS FINANCIEROS				-12,976,393.00
RECPAM				
OTROS RESULTADOS				-3,750,787.00
GANANCIA (PERDIDA) ANTES DE IMPUESTOS				-12,123,329.00
INGRESO (GASTO) POR IMPUESTOS A LAS GANANCIAS				-4,190,473.00
GANANCIA (PERDIDA) DEL PERIODO / EJERCICIO OPERACIONES CONTINUADAS				-16,313,802.00
GANANCIA (PERDIDA) DEL PERIODO / EJERCICIO OPERACIONES DISCONTINUADAS				
GANANCIA (PERDIDA) DEL PERIODO / EJERCICIO				-16,313,802.00
OTRO RESULTADO INTEGRAL DEL EJERCICIO / PERIODO				-2,659,521.00
RESULTADO INTEGRAL TOTAL DEL EJERCICIO / PERIODO				-18,973,323.00
TOTAL CAMBIOS EN ACTIVOS Y PASIVOS OPERATIVOS				-7,824,378.00
TOTAL DE ACTIVIDADES DE INVERSION				-1,772,851.00
TOTAL DE ACTIVIDADES DE FINANCIACION				-6,200,595.00
INCREMENTO (DISMINUCION) NETA DE EFFECTIVO Y EQUIVALENTES				-15,797,824.00
GANANCIA (PERDIDA) BASICA POR ACCION				-0.36
GANANCIAS (PERDIDA) DILUIDA POR ACCION				-0.36
TOTAL PATRIMONIO NETO DEL EJERCICIO ANTERIOR				1,014,680.00
EBIT				-568,578.00
EBITDA				2,044,265.00
CAPITAL DE TRABAJO				-63,533,831.00
LIQUIDEZ				0.72
SOLVENCIA				0.05
INMOVILIZACION DEL CAPITAL				0.41
RENTABILIDAD PATRIMONIO NETO				-2.12
RENTABILIDAD DEL ACTIVO				-0.06
ENDEUDAMIENTO				18.86
ENDEUDAMIENTO A CORTO PLAZO				16.05
APALANCAMIENTO				19.86
MARGEN NETO / VENTAS				-0.09
DEUDA FINANCIERA / EBITDA				39.38
EBITDA / COSTOS FINANCIEROS				-0.16
ANALISIS DU-PONT				-1.14
PRUEBA ACIDA				0.29
COBERTURA DE GASTOS FINANCIEROS				0.04
ROTACION DE ACTIVOS				0.71

Sociedad:Puente Hnos. S.A.	1° Trimestre	31/03/2024	Balance Individual	Cifras en Pesos	Monto
Rubro					
EFFECTIVO Y EQUIVALENTES A EFFECTIVO					68,717,180,468.00
ACTIVOS FINANCIEROS CORRIENTES					53,375,092,359.00
CUENTAS POR COBRAR CORRIENTES					44,723,427,225.00
OTROS ACTIVOS NO FINANCIEROS CORRIENTES					
INVENTARIOS CORRIENTES					
ACTIVO CORRIENTE					166,815,700,052.00
ACTIVOS FINANCIEROS NO CORRIENTES					507,984,343.00
CUENTAS POR COBRAR NO CORRIENTES					34,251,360.00
PROPIEDADES PLANTAS Y EQUIPOS					953,731,568.00
OTROS ACTIVOS NO FINANCIEROS NO CORRIENTES					0.00
ACTIVOS INTANGIBLES					2,617,537.00
ACTIVO NO CORRIENTE					1,498,584,808.00
TOTAL DEL ACTIVO					168,314,284,860.00
CAPITAL					15,592,494.00
AJUSTE DE CAPITAL					2,696,615,166.00
APORTES NO CAPITALIZADOS O CONTRIBUCIONES DE CAPITAL					0.00
OTROS CONCEPTOS DEL CAPITAL					0.00
RESERVA LEGAL					542,441,567.00
OTRAS RESERVAS					566,354,631.00
GANANCIAS RESERVADAS					1,108,796,198.00
INTERESES NO CONTROLANTES					
RESULTADOS NO ASIGNADOS					3,843,416,744.00
RESULTADOS INTEGRALES					
TOTAL PATRIMONIO NETO					7,664,420,602.00
PASIVOS FINANCIEROS CORRIENTES					13,614,904,110.00
CUENTAS POR PAGAR CORRIENTES					110,709,798,871.00
PASIVOS POR IMPUESTOS CORRIENTES					13,661,887,489.00
OTROS PASIVOS NO FINANCIEROS CORRIENTES					22,306,913,638.00
PASIVO CORRIENTE					160,293,504,108.00
PASIVOS FINANCIEROS NO CORRIENTES					0.00
CUENTAS POR PAGAR NO CORRIENTES					0.00
PASIVOS POR IMPUESTOS NO CORRIENTES					222,701,849.00
OTROS PASIVOS NO FINANCIEROS NO CORRIENTES					133,658,301.00
PASIVO NO CORRIENTE					356,360,150.00
TOTAL DEL PASIVO					160,649,864,258.00
TOTAL DEL PASIVO Y PATRIMONIO NETO					168,314,284,860.00
INGRESOS DE ACTIVIDADES ORDINARIAS					1,737,260,849.00
COSTO DE VENTAS Y/O SERVICIOS					0.00
GANANCIA (PERDIDA) BRUTA					1,737,260,849.00
HONORARIOS A DIRECTORES Y SINDICOS					-79,695,423.00
OTROS GASTOS DE ADMINISTRACION					-1,850,727,494.00
GASTOS DE COMERCIALIZACION Y/O DISTRIBUCION					-5,119,470,086.00
OTROS GASTOS OPERATIVOS					0.00
OTROS INGRESOS					19,716,248,942.00
DEPRECIACIONES Y AMORTIZACIONES					-127,253,527.00
GANANCIA (PERDIDA) DE ACTIVIDADES OPERATIVAS					14,276,363,261.00
INGRESOS FINANCIEROS					0.00
COSTOS FINANCIEROS					0.00
RECPAM					-6,449,066,459.00
OTROS RESULTADOS					-945,798,732.00
GANANCIA (PERDIDA) ANTES DE IMPUESTOS					6,881,498,070.00
INGRESO (GASTO) POR IMPUESTOS A LAS GANANCIAS					-3,038,081,326.00
GANANCIA (PERDIDA) DEL PERIODO / EJERCICIO					3,843,416,744.00
OTRO RESULTADO INTEGRAL DEL EJERCICIO / PERIODO					
RESULTADO INTEGRAL TOTAL DEL EJERCICIO / PERIODO					3,843,416,744.00
TOTAL CAMBIOS EN ACTIVOS Y PASIVOS OPERATIVOS					
TOTAL DE ACTIVIDADES DE INVERSION					
TOTAL DE ACTIVIDADES DE FINANCIACION					
INCREMENTO (DISMINUCION) NETA DE EFFECTIVO Y EQUIVALENTES					
GANANCIA (PERDIDA) BASICA POR ACCION					
GANANCIAS (PERDIDA) DILUIDA POR ACCION					
TOTAL PATRIMONIO NETO DEL EJERCICIO ANTERIOR					
EBIT					
EBITDA					
CAPITAL DE TRABAJO					6,522,195,944.00
LIQUIDEZ					1.04
SOLVENCIA					0.05
INMOVILIZACION DEL CAPITAL					0.01
RENTABILIDAD PATRIMONIO NETO					1.80
RENTABILIDAD DEL ACTIVO					0.04
ENDEUDAMIENTO					20.96
ENDEUDAMIENTO A CORTO PLAZO					20.91
APALANCAMIENTO					21.96
MARGEN NETO / VENTAS					2.21
DEUDA FINANCIERA / EBITDA					2.21
EBITDA / COSTOS FINANCIEROS					2.21
ANALISIS DU-PONT					0.90

Sociedad:Ullum 1 Solar S.A.U.	1° Trimestre	31/03/2024	Balance Individual	Cifras en Miles de Pesos	Monto
Rubro					
EFFECTIVO Y EQUIVALENTES A EFFECTIVO					110,932.00
ACTIVOS FINANCIEROS CORRIENTES					1,456,572.00
CUENTAS POR COBRAR CORRIENTES					742,935.00
OTROS ACTIVOS NO FINANCIEROS CORRIENTES					184,100.00
INVENTARIOS CORRIENTES					
ACTIVO CORRIENTE					2,494,539.00
ACTIVOS FINANCIEROS NO CORRIENTES					
CUENTAS POR COBRAR NO CORRIENTES					
PROPIEDADES PLANTAS Y EQUIPOS					18,082,062.00
OTROS ACTIVOS NO FINANCIEROS NO CORRIENTES					12,071.00
ACTIVOS INTANGIBLES					
ACTIVO NO CORRIENTE					18,094,133.00
TOTAL DEL ACTIVO					20,588,672.00
CAPITAL					12,636.00
AJUSTE DE CAPITAL					
APORTES NO CAPITALIZADOS O CONTRIBUCIONES DE CAPITAL					1,561,623.00
OTROS CONCEPTOS DEL CAPITAL					
RESERVA LEGAL					
OTRAS RESERVAS					
GANANCIAS RESERVADAS					
INTERESES NO CONTROLANTES					
RESULTADOS NO ASIGNADOS					1,107,382.00
RESULTADOS INTEGRALES					5,397,568.00
TOTAL PATRIMONIO NETO					8,079,209.00
PASIVOS FINANCIEROS CORRIENTES					
CUENTAS POR PAGAR CORRIENTES					1,352,580.00
PASIVOS POR IMPUESTOS CORRIENTES					459,871.00
OTROS PASIVOS NO FINANCIEROS CORRIENTES					
PASIVO CORRIENTE					1,812,451.00
PASIVOS FINANCIEROS NO CORRIENTES					7,212,008.00
CUENTAS POR PAGAR NO CORRIENTES					
PASIVOS POR IMPUESTOS NO CORRIENTES					
OTROS PASIVOS NO FINANCIEROS NO CORRIENTES					3,485,004.00
PASIVO NO CORRIENTE					10,697,012.00
TOTAL DEL PASIVO					12,509,463.00
TOTAL DEL PASIVO Y PATRIMONIO NETO					20,588,672.00
INGRESOS DE ACTIVIDADES ORDINARIAS					1,024,887.00
COSTO DE VENTAS Y/O SERVICIOS					-357,554.00
GANANCIA (PERDIDA) BRUTA					667,333.00
HONORARIOS A DIRECTORES Y SINDICOS					
OTROS GASTOS DE ADMINISTRACION					-61,535.00
GASTOS DE COMERCIALIZACION Y/O DISTRIBUCION					
OTROS GASTOS OPERATIVOS					-6,929.00
OTROS INGRESOS					
DEPRECIACIONES Y AMORTIZACIONES					
GANANCIA (PERDIDA) DE ACTIVIDADES OPERATIVAS					598,869.00
INGRESOS FINANCIEROS					378,564.00
COSTOS FINANCIEROS					-340,237.00
RECPAM					
OTROS RESULTADOS					
GANANCIA (PERDIDA) ANTES DE IMPUESTOS					637,196.00
INGRESO (GASTO) POR IMPUESTOS A LAS GANANCIAS					-184,453.00
GANANCIA (PERDIDA) DEL PERIODO / EJERCICIO					452,743.00
OTRO RESULTADO INTEGRAL DEL EJERCICIO / PERIODO					431,263.00
RESULTADO INTEGRAL TOTAL DEL EJERCICIO / PERIODO					884,006.00
TOTAL CAMBIOS EN ACTIVOS Y PASIVOS OPERATIVOS					1,176,676.00
TOTAL DE ACTIVIDADES DE INVERSION					378,196.00
TOTAL DE ACTIVIDADES DE FINANCIACION					-1,610,095.00
INCREMENTO (DISMINUCION) NETA DE EFFECTIVO Y EQUIVALENTES					-55,223.00
GANANCIA (PERDIDA) BASICA POR ACCION					
GANANCIAS (PERDIDA) DILUIDA POR ACCION					
TOTAL PATRIMONIO NETO DEL EJERCICIO ANTERIOR					7,610,594.00
EBIT					605,798.00
EBITDA					355,345.00
CAPITAL DE TRABAJO					682,088.00
LIQUIDEZ					1.38
SOLVENCIA					0.65
INMOVILIZACION DEL CAPITAL					0.88
RENTABILIDAD PATRIMONIO NETO					0.08
RENTABILIDAD DEL ACTIVO					0.03
ENDEUDAMIENTO					1.55
ENDEUDAMIENTO A CORTO PLAZO					0.22
APALANCAMIENTO					2.55
MARGEN NETO / VENTAS					0.86
DEUDA FINANCIERA / EBITDA					20.30
EBITDA / COSTOS FINANCIEROS					-1.04
ANALISIS DU-PONT					0.08

Sociedad:Ullum 2 Solar S.A.U.	1° Trimestre	31/03/2024	Balance Individual	Cifras en Miles de Pesos	Monto
Rubro					
EFFECTIVO Y EQUIVALENTES A EFFECTIVO					128,891.00
ACTIVOS FINANCIEROS CORRIENTES					1,360,754.00
CUENTAS POR COBRAR CORRIENTES					762,195.00
OTROS ACTIVOS NO FINANCIEROS CORRIENTES					236,119.00
INVENTARIOS CORRIENTES					
ACTIVO CORRIENTE					2,487,959.00
ACTIVOS FINANCIEROS NO CORRIENTES					
CUENTAS POR COBRAR NO CORRIENTES					
PROPIEDADES PLANTAS Y EQUIPOS					18,078,613.00
OTROS ACTIVOS NO FINANCIEROS NO CORRIENTES					61,799.00
ACTIVOS INTANGIBLES					
ACTIVO NO CORRIENTE					18,140,412.00
TOTAL DEL ACTIVO					20,628,371.00
CAPITAL					12,636.00
AJUSTE DE CAPITAL					
APORTES NO CAPITALIZADOS O CONTRIBUCIONES DE CAPITAL					1,431,775.00
OTROS CONCEPTOS DEL CAPITAL					
RESERVA LEGAL					1,392.00
OTRAS RESERVAS					
GANANCIAS RESERVADAS					1,392.00
INTERESES NO CONTROLANTES					
RESULTADOS NO ASIGNADOS					1,041,209.00
RESULTADOS INTEGRALES					5,830,763.00
TOTAL PATRIMONIO NETO					8,317,775.00
PASIVOS FINANCIEROS CORRIENTES					
CUENTAS POR PAGAR CORRIENTES					1,727,248.00
PASIVOS POR IMPUESTOS CORRIENTES					134,445.00
OTROS PASIVOS NO FINANCIEROS CORRIENTES					409,787.00
PASIVO CORRIENTE					2,271,480.00
PASIVOS FINANCIEROS NO CORRIENTES					6,542,403.00
CUENTAS POR PAGAR NO CORRIENTES					
PASIVOS POR IMPUESTOS NO CORRIENTES					3,496,713.00
OTROS PASIVOS NO FINANCIEROS NO CORRIENTES					
PASIVO NO CORRIENTE					10,039,116.00
TOTAL DEL PASIVO					12,310,596.00
TOTAL DEL PASIVO Y PATRIMONIO NETO					20,628,371.00
INGRESOS DE ACTIVIDADES ORDINARIAS					1,056,147.00
COSTO DE VENTAS Y/O SERVICIOS					-359,700.00
GANANCIA (PERDIDA) BRUTA					696,447.00
HONORARIOS A DIRECTORES Y SINDICOS					
OTROS GASTOS DE ADMINISTRACION					-60,930.00
GASTOS DE COMERCIALIZACION Y/O DISTRIBUCION					
OTROS GASTOS OPERATIVOS					
OTROS INGRESOS					
DEPRECIACIONES Y AMORTIZACIONES					
GANANCIA (PERDIDA) DE ACTIVIDADES OPERATIVAS					635,517.00
INGRESOS FINANCIEROS					485,838.00
COSTOS FINANCIEROS					-458,046.00
RECPAM					
OTROS RESULTADOS					10,997.00
GANANCIA (PERDIDA) ANTES DE IMPUESTOS					674,306.00
INGRESO (GASTO) POR IMPUESTOS A LAS GANANCIAS					-154,890.00
GANANCIA (PERDIDA) DEL PERIODO / EJERCICIO					519,416.00
OTRO RESULTADO INTEGRAL DEL EJERCICIO / PERIODO					440,842.00
RESULTADO INTEGRAL TOTAL DEL EJERCICIO / PERIODO					960,258.00
TOTAL CAMBIOS EN ACTIVOS Y PASIVOS OPERATIVOS					1,187,457.00
TOTAL DE ACTIVIDADES DE INVERSION					625,246.00
TOTAL DE ACTIVIDADES DE FINANCIACION					-1,836,199.00
INCREMENTO (DISMINUCION) NETA DE EFECTIVO Y EQUIVALENTES					-23,496.00
GANANCIA (PERDIDA) BASICA POR ACCION					
GANANCIAS (PERDIDA) DILUIDA POR ACCION					
TOTAL PATRIMONIO NETO DEL EJERCICIO ANTERIOR					7,830,760.00
EBIT					635,517.00
EBITDA					384,195.00
CAPITAL DE TRABAJO					216,479.00
LIQUIDEZ					1.10
SOLVENCIA					0.68
INMOVILIZACION DEL CAPITAL					0.88
RENTABILIDAD PATRIMONIO NETO					0.08
RENTABILIDAD DEL ACTIVO					0.03
ENDEUDAMIENTO					1.48
ENDEUDAMIENTO A CORTO PLAZO					0.27
APALANCAMIENTO					2.48
MARGEN NETO / VENTAS					0.91
DEUDA FINANCIERA / EBITDA					17.03
EBITDA / COSTOS FINANCIEROS					-0.84
ANALISIS DU-PONT					0.08



FIDEICOMISOS FINANCIEROS INGRESADOS

FIDEICOMISO	FIDUCIARIO	INFORMACION AL
MEGABONO 301	BANCO DE VALORES S.A.	BALANCE AL 31/03/2024
MEGABONO CRÉDITO 292	BANCO DE VALORES S.A.	BALANCE AL 31/03/2024
MEGABONO 303	BANCO DE VALORES S.A.	BALANCE AL 31/03/2024
CONSUBOND 184	BANCO DE VALORES S.A.	BALANCE AL 31/03/2024
MEGABONO CRÉDITO 296	BANCO DE VALORES S.A.	BALANCE AL 31/03/2024
MEGABONO 305	BANCO DE VALORES S.A.	BALANCE AL 31/03/2024
SECUBONO 232	BANCO DE VALORES S.A.	BALANCE AL 31/03/2024
CONSUBOND 186	BANCO DE VALORES S.A.	BALANCE AL 31/03/2024
ELEBAR 5	BANCO DE VALORES S.A.	BALANCE AL 31/03/2024
AGUADA DEL CHIVATO / AGUADA BOCAREY	BANCO DE VALORES S.A.	BALANCE AL 31/03/2024
ELEBAR 4	BANCO DE VALORES S.A.	BALANCE AL 31/03/2024
UNICRED FACTORING 19	BANCO DE VALORES S.A.	BALANCE AL 31/03/2024
UNICRED FACTORING 20	TMF TRUST COMPANY (ARGENTINA) S.A.	BALANCE AL 31/03/2024
VICENTIN EXPORTACIONES 8	TMF TRUST COMPANY (ARGENTINA) S.A.	BALANCE AL 31/03/2024
SAN CRISTÓBAL SERVICIOS FINANCIEROS 2	TMF TRUST COMPANY (ARGENTINA) S.A.	BALANCE AL 31/03/2024
CUOTAS CENCOSUD SERIE 30	TMF TRUST COMPANY (ARGENTINA) S.A.	BALANCE AL 31/03/2024
AMES 23	TMF TRUST COMPANY (ARGENTINA) S.A.	BALANCE AL 31/03/2024
FIDEICOMISO PYME GRANJAS OVOPROT 1	TMF TRUST COMPANY (ARGENTINA) S.A.	BALANCE AL 31/03/2024
PAYWAY COBRO ANTICIPADO 1	TMF TRUST COMPANY (ARGENTINA) S.A.	BALANCE AL 31/03/2024
AMES 22	TMF TRUST COMPANY (ARGENTINA) S.A.	BALANCE AL 31/03/2024
AMFAYS SERIE 42	TMF TRUST COMPANY (ARGENTINA) S.A.	BALANCE AL 31/03/2024
CFA CRÉDITOS 1	TMF TRUST COMPANY (ARGENTINA) S.A.	BALANCE AL 31/03/2024
AMFAYS SERIE 41	TMF TRUST COMPANY (ARGENTINA) S.A.	BALANCE AL 31/03/2024
AMFAYS SERIE 39	TMF TRUST COMPANY (ARGENTINA) S.A.	BALANCE AL 31/03/2024
AMFAYS SERIE 37	TMF TRUST COMPANY (ARGENTINA) S.A.	BALANCE AL 31/03/2024
CFA CRÉDITOS 2	TMF TRUST COMPANY (ARGENTINA) S.A.	BALANCE AL 31/03/2024
CÉDULAS HIPOTECARIAS ARGENTINAS UVA SERIE 1	TMF TRUST COMPANY (ARGENTINA) S.A.	BALANCE AL 31/03/2024
AMFAYS SERIE 40	TMF TRUST COMPANY (ARGENTINA) S.A.	BALANCE AL 31/03/2024
AMFAYS SERIE 38	TMF TRUST COMPANY (ARGENTINA) S.A.	BALANCE AL 31/03/2024
PARETO SERIE 3	TMF TRUST COMPANY (ARGENTINA) S.A.	BALANCE AL 31/03/2024
MULTIPLYCARD CRÉDITOS 2	TMF TRUST COMPANY (ARGENTINA) S.A.	BALANCE AL 31/03/2024
CENTROCARD CRÉDITOS 5	TMF TRUST COMPANY (ARGENTINA) S.A.	BALANCE AL 31/03/2024
CENTROCARD CRÉDITOS 6	TMF TRUST COMPANY (ARGENTINA) S.A.	BALANCE AL 31/03/2024
SUPERCANAL 1	TMF TRUST COMPANY (ARGENTINA) S.A.	BALANCE AL 31/03/2024
SUPERCANAL 2	TMF TRUST COMPANY (ARGENTINA) S.A.	BALANCE AL 31/03/2024
FIDUCAR 18	TMF TRUST COMPANY (ARGENTINA) S.A.	BALANCE AL 31/03/2024
FIDUCAR 17	TMF TRUST COMPANY (ARGENTINA) S.A.	BALANCE AL 31/03/2024
FINDESA I	ROSARIO ADMINISTRADORA SOCIEDAD FIDUCIARIA S.A.	BALANCE AL 31/03/2024
FIDUCAR 21	ROSARIO ADMINISTRADORA SOCIEDAD FIDUCIARIA S.A.	BALANCE AL 31/03/2024
FIDUCAR 20	ROSARIO ADMINISTRADORA SOCIEDAD FIDUCIARIA S.A.	BALANCE AL 31/03/2024
FIDUCAR 19	ROSARIO ADMINISTRADORA SOCIEDAD FIDUCIARIA S.A.	BALANCE AL 31/03/2024
RENTA AGRÍCOLA I FONDO DE INVERSIÓN DIRECTA	ROSARIO ADMINISTRADORA SOCIEDAD FIDUCIARIA S.A.	BALANCE AL 31/03/2024
DORREGO Y LIBERTADOR	ROSARIO ADMINISTRADORA SOCIEDAD FIDUCIARIA S.A.	BALANCE AL 31/03/2024
MERCADO CRÉDITO CONSUMO 20	TMF TRUST COMPANY (ARGENTINA) S.A.	BALANCE AL 29/02/2024
ALZ AGROCAP SERIE I	BANCO PATAGONIA S.A.	BALANCE AL 31/03/2024
MERCADO CRÉDITO CONSUMO 29	BANCO CMF S.A.	BALANCE AL 31/03/2024
MERCADO CRÉDITO CONSUMO 28	BANCO PATAGONIA S.A.	BALANCE AL 31/03/2024
MERCADO CRÉDITO CONSUMO 21	BANCO PATAGONIA S.A.	BALANCE AL 31/03/2024
MERCADO CRÉDITO CONSUMO 30	BANCO PATAGONIA S.A.	BALANCE AL 31/03/2024
MERCADO CRÉDITO CONSUMO 23	BANCO PATAGONIA S.A.	BALANCE AL 31/03/2024
MERCADO CRÉDITO CONSUMO 22	BANCO PATAGONIA S.A.	BALANCE AL 31/03/2024
MERCADO CRÉDITO CONSUMO 25	BANCO PATAGONIA S.A.	BALANCE AL 31/03/2024
MERCADO CRÉDITO 19	BANCO PATAGONIA S.A.	BALANCE AL 31/03/2024
MERCADO CRÉDITO CONSUMO 26	BANCO PATAGONIA S.A.	BALANCE AL 31/03/2024
MERCADO CRÉDITO CONSUMO 19	BANCO PATAGONIA S.A.	BALANCE AL 31/03/2024
MERCADO CRÉDITO CONSUMO 24	BANCO PATAGONIA S.A.	BALANCE AL 31/03/2024
MERCADO CRÉDITO CONSUMO 27	BANCO PATAGONIA S.A.	BALANCE AL 31/03/2024
MERCADO CRÉDITO 20	BANCO PATAGONIA S.A.	BALANCE AL 31/03/2024
INVERNEA GANADERO	BANCO PATAGONIA S.A.	BALANCE AL 31/03/2024
INVERNEA PROTEÍNA PYME SERIE 1	CFA COMPANÍA FIDUCIARIA AMERICANA SA	INFORME DE GESTIÓN DEL OPERADOR TÉCNICO DEL FF AL 30/04/2024
INVERNEA PROTEÍNA PYME SERIE 2	CFA COMPANÍA FIDUCIARIA AMERICANA SA	INFORME DE GESTIÓN DEL OPERADOR TÉCNICO DEL FF AL 30/04/2024
INVERNEA PROTEÍNA PYME SERIE 3	CFA COMPANÍA FIDUCIARIA AMERICANA SA	INFORME DE GESTIÓN DEL OPERADOR TÉCNICO DEL FF AL 30/04/2024
LINKS COUNTRY DE MAR	CFA COMPANÍA FIDUCIARIA AMERICANA SA	BALANCE AL 31/03/2024
MILA IV	BANCO DE GALICIA Y BUENOS AIRES S.A.U.	BALANCE AL 31/03/2024
RED MUTUAL 63	TMF TRUST COMPANY (ARGENTINA) S.A.	BALANCE AL 31/03/2024
AMFAYS - SERIE 43	TMF TRUST COMPANY (ARGENTINA) S.A.	BALANCE AL 31/03/2024
RED MUTUAL 70	TMF TRUST COMPANY (ARGENTINA) S.A.	BALANCE AL 31/03/2024
RED MUTUAL 68	TMF TRUST COMPANY (ARGENTINA) S.A.	BALANCE AL 31/03/2024
UNICRED FACTORING 21	TMF TRUST COMPANY (ARGENTINA) S.A.	BALANCE AL 31/03/2024
RED MUTUAL 69	TMF TRUST COMPANY (ARGENTINA) S.A.	BALANCE AL 31/03/2024
RED MUTUAL 65	TMF TRUST COMPANY (ARGENTINA) S.A.	BALANCE AL 31/03/2024
VOII 2	TMF TRUST COMPANY (ARGENTINA) S.A.	BALANCE AL 31/03/2024
RED MUTUAL 61	TMF TRUST COMPANY (ARGENTINA) S.A.	BALANCE AL 31/03/2024
RED MUTUAL 62	TMF TRUST COMPANY (ARGENTINA) S.A.	BALANCE AL 31/03/2024
RED MUTUAL 64	TMF TRUST COMPANY (ARGENTINA) S.A.	BALANCE AL 31/03/2024
RED MUTUAL 66	TMF TRUST COMPANY (ARGENTINA) S.A.	BALANCE AL 31/03/2024
RED MUTUAL 67	TMF TRUST COMPANY (ARGENTINA) S.A.	BALANCE AL 31/03/2024

SITUACION GENERAL DE EMISORES Y ESPECIES AL 13/05/2024

ACCIONES

ALUAR ALUMINIO ARGENTINO S.A.	Nro. 3
AUTOPISTAS DEL SOL S.A.	Nro. 3, Nro. 1-d)
BANCO BBVA ARGENTINA S.A.	Nro. 3, Nro. 1-d)
BANCO DE VALORES S.A.	Nro. 1-d), Nro. 3, Nro. 4
BANCO HIPOTECARIO S.A.	Nro. 3, Nro. 4, Nro. 1-d)
BANCO MACRO S.A.	Nro. 3, Nro. 1-d)
BANCO PATAGONIA S.A.	Nro. 3, Nro. 1-d)
B-GAMING S.A.	Nro. 1-d)
BOLDT S.A.	(A.E.)RL-Art.39-Inc.b), Nro. 1-d)
CAPEX S.A.	Nro. 3
CARBOCLOR S. A.	Nro. 5, Nro. 3
CELULOSA ARGENTINA S.A.	Nro. 3, Nro. 1-d)
CENTRAL COSTANERA SOCIEDAD ANONIMA	Nro. 3
CENTRAL URBANA S.A.	(A.E.)RL-Art.39-Inc.d), Nro. 3, Nro. 1-d)
COMPAÑIA ARGENTINA DE COMODORO RIVADAVIA S.A.	Nro. 1-d)
CONSULTATIO S.A.	Nro. 1-d)
CONTINENTAL URBANA SOCIEDAD ANONIMA INVERSORA	Nro. 1-d)
CRESUD S.A.	Nro. 4
DOMEC S.A.	Nro. 3
DYCASA SOCIEDAD ANONIMA	(A.E.)RL-Art.39-Inc.b), Nro. 6-a), Nro. 3
EDESA HOLDING S.A.	Nro. 1-d)
ELECTROMAC S.A.	Nro. 3
EMPRESA DISTRIB. Y COMERCIALIZADORA NORTE S.A. (EDENOR S.A.)	Nro. 3, Nro. 4
EMPRESA DISTRIBUIDORA SUR S.A. (EDESUR)	Nro. 1-d)
FERRUM S.A.	Nro. 3
GAROVAGLIO Y ZORRAQUIN S. A.	Nro. 1-d)
GCDI S.A.	Nro. 1-d), Nro. 3, Nro. 1-c)
GRUPO CLARIN S.A.	Nro. 3
GRUPO CONCESIONARIO DEL OESTE S.A.	Nro. 1-d)
GRUPO FINANCIERO GALICIA S.A.	Nro. 1-d)
GRUPO SUPERVIELLE S.A.	Nro. 1-d), Nro. 3
Holdsat S.A.	(A.E.)RL-Art.39-Inc.b), Nro. 1-d)
INSTITUTO ROSENBUSCH S.A.	(A.E.)RL-Art.39-Inc.b), Nro. 3, Nro. 5
INVERSORA ELECTRICA DE BUENOS AIRES S.A.	Nro. 1-d)
IRSA INVERSIONES Y REPRESENTACIONES S.A.	Nro. 3, Nro. 4
LABORATORIOS RICHMOND S.A.C.I.F.	Nro. 3
LOMA NEGRA COMPAÑIA INDUSTRIAL ARGENTINA SOCIEDAD ANONIMA	Nro. 3, Nro. 4
METROGAS S.A.	Nro. 3, Nro. 1-d)
MIRGOR S.A.	Nro. 4
MOLINOS RIO DE LA PLATA S.A.	Nro. 1-d)
NATURGY BAN S.A.	Nro. 3
PAMPA ENERGIA S.A.	Nro. 3, Nro. 4
PAPEL PRENSA S.A.	Nro. 1-d), Nro. 3
PATRICIOS S.A.	(A.E.)RL-Art.39-Inc.b), Nro. 3
POLLEDO S.A.	(A.E.)RL-Art.39-Inc.d), Nro. 3, Nro. 1-d)
S.A. SAN MIGUEL	Nro. 3
TELECOM ARGENTINA S. A.	Nro. 3
TRANSENER CIA. DE TRANSP. DE ENERGIA ELECTR. EN ALTA TENSION S.A.	Nro. 3
TRANSPORTADORA DE GAS DEL NORTE S.A.	Nro. 3
TRANSPORTADORA DE GAS DEL SUR S.A.	Nro. 3
YPF S.A.	Nro. 3, Nro. 6-a), Nro. 4, Nro. 1-d)

ACCIONES PYMES

OVOPROT INTERNATIONAL S.A(A.E.)RL-Art.39-Inc.e), RL-Art.39-Inc.a), (C.I.)RL-Art.44-Inc.a), (C.S.)RL-Art.44-Inc.a), Nro. 2

OBLIGACIONES NEGOCIABLES

Albanesi Energía S.A.....	LEC90 - CLASE IX.....	Nro. 8
Albanesi Energía S.A.....	LEC50 - Clase V.....	Nro. 8
Albanesi Energía S.A.....	LEC70 - CLASE VII.....	Nro. 8
BANCO CMF S.A.....	BCCGO - CLASE 15.....	Nro. 1-d), Nro. 8
BANCO CMF S.A.....	Nro. 1-d)
BANCO COLUMBIA S.A.....	BUC20 - Subordinadas Clase 2.....	Nro. 1-d), Nro. 8
BANCO COLUMBIA S.A.....	Nro. 1-d)
BANCO DE GALICIA Y BUENOS AIRES S.A.U.....	Nro. 1-d)
BANCO DE SERVICIOS FINANCIEROS S.A.....	Nro. 1-d)
BANCO DE SERVICIOS Y TRANSACCIONES S.A.....	Nro. 1-d)
BANCO HIPOTECARIO S.A.....	Nro. 1-d)
BANCO MACRO S.A.....	Nro. 1-d)
BANCO SAENZ S.A.....	Nro. 1-d)
BANCO SANTANDER ARGENTINA S.A.....	Nro. 1-d)
BOLDT S.A.....(A.E.)RL-Art.39-Inc.b), Nro. 1-d)	
CELULOSA ARGENTINA S.A.....	Nro. 1-d)
CLISA COMPAÑIA LATINOAMERICANA DE INFRAESTRUCTURA & SERVICIOS S.A.....(A.E.)RL-Art.39-Inc.f)(Art.39-Inc.d))	
COMPAÑIA FINANCIERA ARGENTINA S.A.....	CNQ10 - CLASE XXV SERIE I.....	(A.E.)RL-Art.39-Inc.f)(Art.39-Inc.b)), Nro. 1-d), (C.I.)RL-Art.44-Inc.a)
COMPAÑIA FINANCIERA ARGENTINA S.A.....(A.E.)RL-Art.39-Inc.f)(Art.39-Inc.b)), Nro. 1-d)	
CREDICUOTAS CONSUMO S.A.....	DH510 - SERIE V CLASE I.....	Nro. 1-d), Nro. 8
CREDICUOTAS CONSUMO S.A.....	DH520 - SERIE V CLASE 2.....	Nro. 1-d), Nro. 8
CREDICUOTAS CONSUMO S.A.....	DH560 - SERIE VI.....	Nro. 1-d), Nro. 8
CREDICUOTAS CONSUMO S.A.....	DH570 - SERIE VII.....	Nro. 1-d), Nro. 8
CREDICUOTAS CONSUMO S.A.....	Nro. 1-d)
Crown Point Energía S.A.....	CWC30 - CLASE III.....	Nro. 8
Crown Point Energía S.A.....	CWC40 - Clase IV.....	Nro. 8
EMPRESA DISTRIBUIDORA DE ELECTRICIDAD DE SALTA - EDESA S.A.....	Nro. 1-d)
GCDI S.A.....	Nro. 1-d), Nro. 1-c)
Generación Litoral S.A.....	GOC10 - Clase I.....	(A.E.)RL-Art.39-Inc.f)(Art.39-Inc.b)), Nro. 8
Generación Litoral S.A.....	GOC30 - Clase III.....	(A.E.)RL-Art.39-Inc.f)(Art.39-Inc.b)), Nro. 8
Generación Litoral S.A.....(A.E.)RL-Art.39-Inc.f)(Art.39-Inc.b))	
Generación Mediterránea S.A.....	GMCKO - CLASE XIX.....	Nro. 8
Generación Mediterránea S.A.....	GMCGO - CLASE XV.....	Nro. 8
Generación Mediterránea S.A.....	GMCHO - CLASE XVI.....	Nro. 8
Generación Mediterránea S.A.....	GMCIO - CLASE XVII.....	Nro. 8
Generación Mediterránea S.A.....	GMCJO - CLASE XVIII.....	Nro. 8
Grupo ST S.A.....	Nro. 1-d)
IMPESA S.A.....	Nro. 1-d), Nro. 1-c)
INVERSORA JURAMENTO S.A.....	JNC40 - Clase IV.....	Nro. 8
John Deere Credit Cia. Financiera S.A.....	Nro. 1-d)
LABORATORIOS RICHMOND S.A.C.I.F.....	LRS50 - SERIE V.....	Nro. 8
MSU GREEN ENERGY S.A.U.....(A.E.)RL-Art.39-Inc.f)(Art.39-Inc.d)), Nro. 1-d)	
Oleoductos del Valle S.A.....	Nro. 1-d)
Petrolera Aconcagua Energía S.A.....	PEC40 - Clase IV.....	Nro. 8
Petrolera Aconcagua Energía S.A.....	PEC50 - Clase V.....	Nro. 8
Petrolera Aconcagua Energía S.A.....	PEC60 - Clase VI.....	Nro. 8
Petrolera Aconcagua Energía S.A.....	PEC70 - Clase VII.....	Nro. 8
Plaza Logística S.R.L.....	PZCBO - clase 11.....	Nro. 8
RIBEIRO S.A.C.I.F.A. e I.....(A.E.)RL-Art.39-Inc.f)(Art.39-Inc.b)), RL-Art.39-Inc.f)(Art.39-Inc.c)), RL-Art.39-Inc.e), (C.I.)RL-Art.44-Inc.a),(C.S.)RL-Art.43-Inc.c), Nro. 1-d), Nro. 2	
Rizobacter Argentina S.A.....	RZ6BO - SERIE VI CLASE B.....	Nro. 8
Rizobacter Argentina S.A.....	RZ7BO - SERIE VII CLASE B.....	Nro. 8
Rizobacter Argentina S.A.....	RZ8AO - SERIE VIII CLASE A.....	Nro. 8
Rizobacter Argentina S.A.....	RZ8BO - SERIE VIII CLASE B.....	Nro. 8
ROCH S.A.....	RHC50 - CLASE 5.....	(A.E.)RL-Art.39-Inc.f)(Art.39-Inc.d)), Nro. 1-d), (C.S.)RL-Art.43-Inc.c)

ROCH S.A.	ROC10 - GARANTIZADAS CLASE 1	(A.E.)RL-Art.39-Inc.f)(Art.39-Inc.d)), Nro. 1-d), (A.E.)RL-Art.39-Inc.e)
ROCH S.A.		(A.E.)RL-Art.39-Inc.f)(Art.39-Inc.d)), Nro. 1-d)
SCC POWER SAN PEDRO S.A.		(A.E.)RL-Art.39-Inc.f)(Art.39-Inc.d))
SICOM SOCIEDAD ANONIMA	SCS10 - SERIE I	Nro. 8
SURCOS SOCIEDAD ANONIMA	DRSAO - SERIE X	(A.E.)RL-Art.39-Inc.f)(Art.39-Inc.b)), Nro. 8
SURCOS SOCIEDAD ANONIMA	DRDAO - Serie XII Clase A	(A.E.)RL-Art.39-Inc.f)(Art.39-Inc.b)), Nro. 8
SURCOS SOCIEDAD ANONIMA	DRDCO - Serie XII Clase C	(A.E.)RL-Art.39-Inc.f)(Art.39-Inc.b)), Nro. 8
SURCOS SOCIEDAD ANONIMA	DRSEO - Serie XIII	(A.E.)RL-Art.39-Inc.f)(Art.39-Inc.b)), Nro. 8
SURCOS SOCIEDAD ANONIMA		(A.E.)RL-Art.39-Inc.f)(Art.39-Inc.b))
TOYOTA COMPAÑIA FINANCIERA DE ARGENTINA S.A.		(A.E.)RL-Art.39-Inc.b), Nro. 1-d)
YPF S.A.		Nro. 6-a), Nro. 1-d)

OBLIGACIONES NEGOCIABLES PYMES

Agroempresa Colón S.A.	EC12P - SERIE I CLASE II	Nro. 8
Alfredo José S.A.	AA12P - SERIE I CLASE II	Nro. 8
Almacity S.A.	AYS1P - SERIE I	Nro. 8
Alto Real Viñedos S.A.	AVC1P - Clase I	(A.E.)RL-Art.39-Inc.f)(Art.39-Inc.b)), Nro. 8
Alto Real Viñedos S.A.		(A.E.)RL-Art.39-Inc.f)(Art.39-Inc.b))
ALZ Semillas S.A.	ASS7P - SERIE VII	Nro. 8
AUTOMOTORES PAMPEANOS S.A.	APC1P - CLASE I	Nro. 8
Cerámica Ruta 16 S.R.L.	RU1BP - SERIE I CLASE B	Nro. 1-d), Nro. 8
Cerámica Ruta 16 S.R.L.		Nro. 1-d)
COM & LOG S.A.	OG11P - SERIE I CLASE I	Nro. 8
Crowe AR S.A.		(A.E.)RL-Art.39-Inc.e)
Cueros y Cuerinas S.R.L.	CCS2P - SERIE II	Nro. 8
DEL FABRO HNOS. Y CIA. S.A.		Nro. 1-d)
ESQUINA 3 S.A.	QTS2P - SERIE II	Nro. 1-d), Nro. 8
ESQUINA 3 S.A.		Nro. 1-d)
Frigorífico General Pico S.A.	FG11P - SERIE I CLASE I	Nro. 8
Frigorífico General Pico S.A.	FG12P - SERIE I CLASE II	Nro. 8
Héctor A. Bertone S.A.	EH12P - SERIE I CLASE II	Nro. 8
IAD S.R.L.	IACBP - Serie I Clase B	Nro. 8
Insuga Chaco S.A.	IC1BP - Obligaciones Negociables Serie I Clase B	Nro. 8
Lismar Sur S.A.	LIS1P - SERIE I	Nro. 8
Metalfor S.A.	FMS1P - SERIE I	Nro. 8
ORYZA S.A.	ZA1BP - SERIE I CLASE B	Nro. 8
OVOPROT INTERNATIONAL S.A.	VP00P - Serie IV	(A.E.)RL-Art.39-Inc.e), (C.I.)RL-Art.44-Inc.a), (C.S.)RL-Art.44-Inc.a), RL-Art.43-Inc.c), Nro. 2, Nro. 8
OVOPROT INTERNATIONAL S.A.		(A.E.)RL-Art.39-Inc.e), (C.I.)RL-Art.44-Inc.a), (C.S.)RL-Art.44-Inc.a), RL-Art.43-Inc.c), Nro. 2
Petrolera Aconcagua Energía S.A.	PEC5P - CLASE V	Nro. 8
President Petroleum S.A.	RMS3P - SERIE III	(A.E.)RL-Art.39-Inc.f)(Art.39-Inc.b)), Nro. 8
President Petroleum S.A.	RMS2P - SERIE 2	(A.E.)RL-Art.39-Inc.f)(Art.39-Inc.b)), Nro. 8
President Petroleum S.A.		(A.E.)RL-Art.39-Inc.f)(Art.39-Inc.b))
SION S.A.	SN9AP - Serie IX Clase A	Nro. 8
SION S.A.	SN7AP - SERIE VII CLASE A	Nro. 8
SION S.A.	SN7BP - SERIE VII CLASE B	Nro. 8
SION S.A.	SN8AP - SERIE VIII CLASE A	Nro. 8
SION S.A.	SN8BP - SERIE VIII CLASE B	Nro. 8
SION S.A.	SNAAP - SERIE X CLASE A	Nro. 8
SION S.A.	SNSBP - Serie XI	Nro. 8
SION S.A.	SNSDP - SERIE XII	Nro. 8
SION S.A.	SNSEP - SERIE XIII	Nro. 8
Syntex S.A.	SW12P - SERIE I CLASE II	Nro. 8
TECNOVAX S.A.	VX11P - SERIE I CLASE I	Nro. 8
TECNOVAX S.A.	VX12P - SERIE I CLASE 2	Nro. 8
TIPCI (Tecnología Integral en Prevención contra Incendios) S.A.		Nro. 10
Tiser S.R.L.		(A.E.)RL-Art.39-Inc.e), Nro. 2
TR Argentina S.A.	TGS1P - SERIE I	Nro. 8
Tradimex S.A.I. y C		(A.E.)RL-Art.39-Inc.f)(Art.39-Inc.d)), (C.S.)RL-Art.43-Inc.c), Nro. 1-d), Nro. 2
Tux S.A.		(A.E.)RL-Art.39-Inc.e)

Un Techo para Argentina Asociación Civil.....TAC1P - CLASE I.....	Nro. 8
Vitalcan S.A.VA21P - CLASE II SERIE I.....	Nro. 8
Vitalcan S.A.VA22P - CLASE II SERIE II.....	Nro. 8

FONDOS COMUNES CERRADOS DE INVERSIÓN

ALLARIA RESIDENCIAL CASASARG I FONDO COMUN DE INVERSION CERRADO INMOBILIARIO LEY 27.260.....	Nro. 1-d)
ALLARIA RESIDENCIAL I FONDO COMUN DE INVERSION CERRADO INMOBILIARIO	Nro. 8
FCIC INMOBILIARIO AL RIO LEY 27.260.....	(A.E.)RL-Art.42-Inc.b), Nro. 1-b)
FIRST RENTA AGRO FONDO COMUN DE INVERSION CERRADO LEY 27.260.....	A)
Fondo Común de Inversión Cerrado Inmobiliario Puerto Nizuc.....	Nro. 8
GNNW SBS FONDO COMUN DE INVERSION CERRADO GANADERO W86.....	Nro. 8
GSS INMOBILIARIO I FONDO COMUN DE INVERSION CERRADO	Nro. 8
Pellegrini I Fondo Común de Inversión Cerrado Inmobiliario.....	Nro. 8
SBS CREAURBAN DESARROLLO FONDO COMUN DE INVERSION CERRADO INMOBILIRIO	Nro. 8
SBS RENTA FIJA I FONDO COMUN DE INVERSION CERRADO	Nro. 8
TERRAZAS DEL VOLCAN FONDO COMUN DE INVERSION CERRADO INMOBILIARIO.....	Nro. 8

FIDEICOMISOS FINANCIEROS

AMES 22	Nro. 8
Ames 23	Nro. 8
AMFAYs - Serie 43.....	Nro. 8
AMFAYs Serie 37	Nro. 8
AMFAYs Serie 38	(A.E.)RL-Art.41(Art.39-Inc.d)), Nro. 1-d)
AMFAYs Serie 39	(A.E.)RL-Art.41(Art.39-Inc.d)), Nro. 8, Nro. 1-d)
AMFAYs Serie 40	Nro. 8
AMFAYs Serie 41	Nro. 8
AMFAYs Serie 42	Nro. 8
Cédulas Hipotecarias Argentinas Serie X 2009-2.....	(A.E.)RL-Art.41(Art.39-Inc.d))
Cédulas Hipotecarias Argentinas Serie XI 2009-3.....	(A.E.)RL-Art.41(Art.39-Inc.d))
Cédulas Hipotecarias Argentinas Serie XII 2010-1.....	(A.E.)RL-Art.41(Art.39-Inc.d))
Cédulas Hipotecarias Argentinas Serie XIII 2010-2	(A.E.)RL-Art.41(Art.39-Inc.d))
Cédulas Hipotecarias Argentinas Serie XIV 2011-1	(A.E.)RL-Art.41(Art.39-Inc.d))
Centrocárd Créditos 4	Nro. 8
Centrocárd Créditos 5	Nro. 8
Centrocárd Créditos 6	Nro. 8
Clave Series 3	Nro. 8
Consubond 182.....	Nro. 8
Consubond 183.....	Nro. 8
Consubond 184.....	Nro. 8
Consubond 185.....	Nro. 8
Consubond 186.....	Nro. 8
Consubond 187.....	Nro. 8
Decreto Nro. 976/01 - SIFER.....	Nro. 8
Dorrego y Libertador	(A.E.)RL-Art.41(Art.39-Inc.d)), Nro. 8, Nro. 1-d)
ENARSA-BRIGADIER LOPEZ.....	Nro. 8
Fideicomiso de Infraestructura Hídrica - Decreto 1381/01	(A.E.)RL-Art.41(Art.39-Inc.d)), Nro. 8
Fideicomiso Financiero de Capital Emprendedor CITES I.....	Nro. 8, Nro. 1-c)
Fideicomiso Financiero Solidario de Infraestructura Pública NASA 4	Nro. 1-d)
Fideicomiso Pyme Granjas Ovoprot 1.....	(A.E.)RL-Art.41(Art.39-Inc.d)), (C.I.)RL-Art.44-Inc.a), Nro. 8, Nro. 1-b)
Fiducar 17	Nro. 8
Fiducar 18.....	Nro. 8
Fiducar 19	Nro. 8
Fiducar 20.....	Nro. 8
Fiducar 21	Nro. 8
FINDESA I.....	Nro. 8
Forestal 1 - Fondo de Inversión Directa.....	Nro. 1-d), A)
Invernea Ganadero	Nro. 8

Invernea Proteína Pyme Serie 1	Nro. 8
Invernea Proteína Pyme Serie 2	Nro. 8
Invernea Proteína Pyme Serie 3	Nro. 8
Invernea Proteína Pyme Serie 4	Nro. 8
Links Country de Mar	Nro. 1-d)
Megabono Crédito 292	(A.E.)RL-Art.41(Art.39-Inc.d)), Nro. 1-d)
Megabono Crédito 296	Nro. 8
Megabono Credito 298	Nro. 8
Megabono 301	(A.E.)RL-Art.41(Art.39-Inc.d)), Nro. 1-d)
Megabono 305	Nro. 8
Megabono 307	Nro. 8
Mercado Crédito Consumo 19	Nro. 8
Mercado Crédito Consumo 20	Nro. 8
Mercado Crédito Consumo 21	Nro. 8
Mercado Crédito Consumo 22	Nro. 8
Mercado Crédito Consumo 23	Nro. 8
Mercado Crédito Consumo 24	Nro. 8
Mercado Crédito Consumo 25	Nro. 8
Mercado Crédito Consumo 26	Nro. 8
Mercado Crédito Consumo 27	Nro. 8
Mercado Crédito Consumo 28	Nro. 8
Mercado Crédito Consumo 29	Nro. 8
Mercado Crédito Consumo 30	Nro. 8
Mercado Crédito Consumo 31	Nro. 8
Mercado Crédito Consumo 32	Nro. 8
Mercado Crédito 19	Nro. 8
Mercado Crédito 20	Nro. 8
Mercado Crédito 21	Nro. 8
MILA IV	(A.E.)RL-Art.41(Art.39-Inc.d)), Nro. 1-d)
NASA Serie 3	Nro. 1-d)
NASA 2 Serie 2	Nro. 1-d)
Pareto Serie 3	Nro. 8
PAYWAY Cobro Anticipado 1	Nro. 8
ProCreAr	Nro. 8, Nro. 1-d)
Programa Federal Plurianual de Construcción de Viviendas - Prov. de Mendoza	Nro. 8
Red Mutua 61	(A.E.)RL-Art.41(Art.39-Inc.d)), Nro. 8, Nro. 1-d)
Red Mutua 62	(A.E.)RL-Art.41(Art.39-Inc.d)), Nro. 8, Nro. 1-d)
Red Mutua 63	Nro. 8
Red Mutua 64	Nro. 8
Red Mutua 65	Nro. 8
Red Mutua 66	Nro. 8
Red Mutua 67	Nro. 8
Red Mutua 68	Nro. 8
Red Mutua 69	Nro. 8
Red Mutua 70	Nro. 8
Red Mutua 71	Nro. 8
Renta Agrícola I Fondo de Inversión Directa	Nro. 8
San Cristóbal Servicios Financieros 1	Nro. 8
San Cristóbal Servicios Financieros 2	Nro. 8, Nro. 1-d)
Secubono 216	Nro. 8
Secubono 217	Nro. 8
Secubono 218	Nro. 8
Secubono 219	Nro. 8
Secubono 220	Nro. 8
Secubono 221	Nro. 8
Secubono 222	Nro. 8
Secubono 223	Nro. 8
Secubono 224	Nro. 8
Secubono 225	Nro. 8
Secubono 232	Nro. 8
Supercanal 1	Nro. 8
Supercanal 2	Nro. 8

Total Assets 1.....	Nro. 8
Total Assets 2.....	Nro. 8
Trayectoria Leasing I.....	Nro. 8
Unicred Factoring 19.....	Nro. 8
Unicred Factoring 20.....	Nro. 8
Unicred Factoring 21.....	Nro. 8
VICENTIN EXPORTACIONES 8.....	(C.S.)RL-Art.44-Inc.a), Nro. 1-d)
VOII 2.....	Nro. 8
Waynimóvil 4.....	Nro. 8
Waynimóvil 5.....	Nro. 8

CEDEARS

BANCO COMAFI S.A.....	AABA - ALTABA INC.....	(C.I.)
BANCO COMAFI S.A.....	CBRD - COMPANHIA BRASILEIRA DE DIS NPV ADR.....	(C.I.)RL-Art44-Inc.a)
BANCO COMAFI S.A.....	HHPD - Hon Hai Precision Industry CO LTD.....	Nro. 8
BANCO COMAFI S.A.....	DJNJ3 - Johnson & Johnson 6,95 01/09/29.....	Nro. 9
BANCO COMAFI S.A.....	MBT - MOBILE TELESYSTEMS.....	(C.I.)RL-Art44-Inc.a)
BANCO COMAFI S.A.....	NTCO - NATURA & CO HOLDING S.A.....	(C.I.)RL-Art44-Inc.a)
BANCO COMAFI S.A.....	NLM - NOVOLIPETSK STEEL PJSC.....	(C.I.)RL-Art44-Inc.a), Nro. 8
BANCO COMAFI S.A.....	OGZD - PJSC GAZPROM.....	(C.I.)RL-Art44-Inc.a)
BANCO COMAFI S.A.....	LKOD - PJSC LUKOIL.....	(C.I.)RL-Art44-Inc.a)
BANCO COMAFI S.A.....	ATAD - PJSC TATNEFT.....	(C.I.)RL-Art44-Inc.a)
BANCO COMAFI S.A.....	SMSN - Samsung Electronics CO LTD.....	Nro. 8
BANCO COMAFI S.A.....	YZCA - YANKUANG ENERGY GROUP COLYD.....	Nro. 8
BANCO COMAFI S.A.....	Nro. 1-d)
BANCO ITAU ARGENTINA S.A.....	Nro. 1-d)
Caja de Valores S.A.....	SI - Silvergate Capital Corporation.....	(C.I.)RL-Art44-Inc.a)

CHEQUES DE PAGO DIFERIDO AUTORIZADOS A COTIZAR

ELECTRIFICADORA DEL VALLE S.A.(Libradora de cheques de pago diferido).....	Nro. 2
OCSA S.A.(Libradora de cheques de pago diferido).....	Nro. 2
OVOPROT INTERNATIONAL S.A.(Libradora de cheques de pago diferido).....	(C.S.)RL-Art.162, Nro. 2
TECNOLOGIA AVANZADA EN TRANSPORTE S.A.(Libradora de cheques de pago diferido).....	(S.I.)RL-Art.161-Inc.a), Nro. 2

CERTIFICADOS DE CRÉDITO FISCAL

Certificados de Crédito Fiscal.....	Nro. IV
-------------------------------------	---------

CERTIFICADOS DE CUSTODIA

Certificados de Custodia.....	D307 - CERTIFICADO DE CUSTODIA NRO. 35307.....	Nro. I, Nro. II
Certificados de Custodia.....	C129 - CERTIFICADO DE CUSTODIA NRO. 22129.....	Nro. II, Nro. I
Certificados de Custodia.....	C155 - CERTIFICADO DE CUSTODIA NRO. 22155.....	Nro. I, Nro. II
Certificados de Custodia.....	C156 - CERTIFICADO DE CUSTODIA NRO. 22156.....	Nro. I, Nro. II
Certificados de Custodia.....	C208 - CERTIFICADO DE CUSTODIA NRO. 22208.....	Nro. II, Nro. I
Certificados de Custodia.....	C209 - CERTIFICADO DE CUSTODIA NRO. 22209.....	Nro. II, Nro. I
Certificados de Custodia.....	C440 - CERTIFICADO DE CUSTODIA NRO. 22440.....	Nro. II, Nro. I
Certificados de Custodia.....	C403 - CERTIFICADO DE CUSTODIA NRO. 26403.....	Nro. II, Nro. I
Certificados de Custodia.....	Y403 - CERTIFICADO DE CUSTODIA NRO. 27403.....	Nro. I, Nro. II
Certificados de Custodia.....	D226 - CERTIFICADO DE CUSTODIA NRO. 32226.....	Nro. I, Nro. II
Certificados de Custodia.....	D302 - CERTIFICADO DE CUSTODIA NRO. 35302.....	Nro. II, Nro. I
Certificados de Custodia.....	D308 - CERTIFICADO DE CUSTODIA NRO. 35308.....	Nro. II, Nro. I
Certificados de Custodia.....	D505 - CERTIFICADO DE CUSTODIA NRO. 36505.....	Nro. II, Nro. I

Certificados de Custodia.....	D646 - CERTIFICADO DE CUSTODIA NRO. 36646.....	Nro. II, Nro. I
Certificados de Custodia.....	E505 - CERTIFICADO DE CUSTODIA NRO. 37505.....	Nro. I, Nro. II

TÍTULOS PÚBLICOS

Gobierno Nacional.....	VEJ6 - BONO DEL GOBIERNO NACIONAL A TASA VARIABLE CON VENCIMIENTO 19 DE JUNIO DE 2006.....	Nro. II, Nro. I
Gobierno Nacional.....	FRB - BONOS A TASA FLOTANTE EN DOLARES ESTADOUNIDENSES.....	Nro. II, Nro. I
Gobierno Nacional.....	PRE4 - BONOS DE CONSOLIDACION DE DEUDAS PREVISIONALES EN DOLARES ESTADOUNIDENSES - 2DA. SERIE.....	Nro. II, Nro. I
Gobierno Nacional.....	PRE6 - BONOS DE CONSOLIDACION DE DEUDAS PREVISIONALES EN DOLARES ESTADOUNIDENSES - 3RA. SERIE.....	Nro. II, Nro. I
Gobierno Nacional.....	PRE3 - BONOS DE CONSOLIDACION DE DEUDAS PREVISIONALES EN MONEDA NACIONAL - 2DA. SERIE.....	Nro. II, Nro. I
Gobierno Nacional.....	BOH11 - BONOS DE CONSOLIDACION DE REGALIAS DE HIDROCARBUROS.....	Nro. II, Nro. I
Gobierno Nacional.....	PRO2 - BONOS DE CONSOLIDACION EN DOLARES ESTADOUNIDENSES - 1RA. SERIE.....	Nro. I, Nro. II
Gobierno Nacional.....	PRO4 - BONOS DE CONSOLIDACION EN DOLARES ESTADOUNIDENSES - 2DA. SERIE.....	Nro. II, Nro. I
Gobierno Nacional.....	PRO6 - BONOS DE CONSOLIDACION EN DOLARES ESTADOUNIDENSES - 3RA. SERIE.....	Nro. I, Nro. II
Gobierno Nacional.....	PRO8 - BONOS DE CONSOLIDACION EN DOLARES ESTADOUNIDENSES - 4TA. SERIE.....	Nro. II, Nro. I
Gobierno Nacional.....	PR10 - BONOS DE CONSOLIDACION EN DOLARES ESTADOUNIDENSES - 5TA. SERIE.....	Nro. I, Nro. II
Gobierno Nacional.....	PRO5 - BONOS DE CONSOLIDACION EN MONEDA NACIONAL - 3RA. SERIE.....	Nro. I, Nro. II
Gobierno Nacional.....	PRO1 - BONOS DE CONSOLIDACION EN MONEDA NACIONAL - 1RA. SERIE.....	Nro. II, Nro. I
Gobierno Nacional.....	PRO3 - BONOS DE CONSOLIDACION EN MONEDA NACIONAL - 2DA. SERIE.....	Nro. II, Nro. I
Gobierno Nacional.....	PRO9 - BONOS DE CONSOLIDACION EN MONEDA NACIONAL - 5TA. SERIE.....	Nro. II, Nro. I
Gobierno Nacional.....	RV05 - BONOS DE LA REPUBLICA ARGENTINA DE CUPON VARIABLE CON VENCIMIENTO 2005.....	Nro. II, Nro. I
Gobierno Nacional.....	MV02 - BONOS DE LA REPUBLICA ARGENTINA DE MARGEN AJUSTABLE CON VENCIMIENTO EL 30 DE NOVIEMBRE DE 2002.....	Nro. II, Nro. I
Gobierno Nacional.....	ED04 - BONOS DE LA REPUBLICA ARGENTINA EN EUROS 10% 1999-2004.....	Nro. I, Nro. II
Gobierno Nacional.....	ES07 - BONOS DE LA REPUBLICA ARGENTINA EN EUROS 10% 2000-2007.....	Nro. I, Nro. II
Gobierno Nacional.....	EE07 - BONOS DE LA REPUBLICA ARGENTINA EN EUROS 10,25% 2000-2007.....	Nro. I, Nro. II
Gobierno Nacional.....	EL04 - BONOS DE LA REPUBLICA ARGENTINA EN EUROS 8,5 % 1999-2004.....	Nro. I, Nro. II
Gobierno Nacional.....	EA06 - BONOS DE LA REPUBLICA ARGENTINA EN EUROS 9% 1999-2006.....	Nro. I, Nro. II
Gobierno Nacional.....	EY09 - BONOS DE LA REPUBLICA ARGENTINA EN EUROS 9% 1999-2009.....	Nro. II, Nro. I
Gobierno Nacional.....	EJ03 - BONOS DE LA REPUBLICA ARGENTINA EN EUROS 9% 2000-2003.....	Nro. I, Nro. II
Gobierno Nacional.....	EO02 - BONOS DE LA REPUBLICA ARGENTINA EN EUROS 9,25% 1999-2002.....	Nro. II, Nro. I
Gobierno Nacional.....	EM04 - BONOS DE LA REPUBLICA ARGENTINA EN EUROS 9,5% 1999-2004.....	Nro. I, Nro. II
Gobierno Nacional.....	VBL6 - BONOS DEL GOBIERNO NACIONAL A TASA FLOTANTE EN DOLARES ESTADOUNIDENSES.....	Nro. II, Nro. I
Gobierno Nacional.....	VBA3 - BONOS DEL GOBIERNO A TASA FLOTANTE EN DOLARES ESTADOUNIDENSES SERIE I.....	Nro. I, Nro. II
Gobierno Nacional.....	VBY3 - BONOS DEL GOBIERNO A TASA FLOTANTE EN DOLARES ESTADOUNIDENSES SERIE II.....	Nro. I, Nro. II
Gobierno Nacional.....	VEA2 - BONOS DEL GOBIERNO A TASA VARIABLE - SOBRE TASA DE ENCUESTA - 3RA. SERIE.....	Nro. II, Nro. I
Gobierno Nacional.....	VE02 - BONOS DEL GOBIERNO A TASA VARIABLE - SOBRE TASA DE ENCUESTA - 4TA. SERIE.....	Nro. II, Nro. I
Gobierno Nacional.....	VEO2 - BONOS DEL GOBIERNO A TASA VARIABLE - SOBRE TASA DE ENCUESTA - 5TA. SERIE.....	Nro. I, Nro. II
Gobierno Nacional.....	VEF4 - BONOS DEL GOBIERNO A TASA VARIABLE - SOBRE TASA DE ENCUESTA - 6TA. SERIE.....	Nro. II, Nro. I
Gobierno Nacional.....	VBS5 - BONOS DEL GOBIERNO NACIONAL A TASA FLOTANTE EN DOLARES ESTADOUNIDENSES.....	Nro. II, Nro. I
Gobierno Nacional.....	VBG6 - BONOS DEL GOBIERNO NACIONAL A TASA FLOTANTE EN DOLARES ESTADOUNIDENSES.....	Nro. I, Nro. II
Gobierno Nacional.....	VBG7 - BONOS DEL GOBIERNO NACIONAL A TASA FLOTANTE EN DOLARES ESTADOUNIDENSES - SERIE I.....	Nro. II, Nro. I
Gobierno Nacional.....	VBS7 - BONOS DEL GOBIERNO NACIONAL A TASA FLOTANTE EN DOLARES ESTADOUNIDENSES - SERIE II.....	Nro. II, Nro. I
Gobierno Nacional.....	VEG2 - BONOS DEL GOBIERNO NACIONAL A TASA VARIABLE - SERIE A.....	Nro. I, Nro. II
Gobierno Nacional.....	VBG2 - BONOS DEL GOBIERNO NACIONAL A TASA VARIABLE - SERIE B.....	Nro. I, Nro. II
Gobierno Nacional.....	VCG2 - BONOS DEL GOBIERNO NACIONAL A TASA VARIABLE - SERIE C.....	Nro. I, Nro. II
Gobierno Nacional.....	BGA2 - BONOS DEL GOBIERNO NACIONAL 9% 2001-2002.....	Nro. II, Nro. I, Nro. IV
Gobierno Nacional.....	BX92 - BONOS EXTERNOS 1992.....	Nro. II, Nro. I
Gobierno Nacional.....	ZO03 - BONOS EXTERNOS GLOBALES CUPON CERO CON VENCIMIENTO OCTUBRE 2003 SERIE E.....	Nro. II, Nro. I
Gobierno Nacional.....	ZO04 - BONOS EXTERNOS GLOBALES CUPON CERO CON VENCIMIENTO OCTUBRE 2004 SERIE F.....	Nro. I, Nro. II
Gobierno Nacional.....	GD03 - BONOS EXTERNOS GLOBALES DE LA REPUBLICA ARGENTINA 2003 - 8,375%.....	Nro. I, Nro. II
Gobierno Nacional.....	GL30 - BONOS EXTERNOS GLOBALES DE LA REPUBLICA ARGENTINA EN DOLARES ESTADOUNIDENSES 10,25% 2000-2030.....	Nro. II, Nro. I
Gobierno Nacional.....	GM10 - BONOS EXTERNOS GLOBALES DE LA REPUBLICA ARGENTINA EN DOLARES ESTADOUNIDENSES 11,375% 2000-2010.....	Nro. I, Nro. II
Gobierno Nacional.....	GA09 - BONOS EXTERNOS GLOBALES DE LA REPUBLICA ARGENTINA EN DOLARES ESTADOUNIDENSES 11,75% 1999-2009.....	Nro. II, Nro. I
Gobierno Nacional.....	GF20 - BONOS EXTERNOS GLOBALES DE LA REPUBLICA ARGENTINA EN DOLARES ESTADOUNIDENSES 12% 2000-2020.....	Nro. II, Nro. I
Gobierno Nacional.....	GJ31 - BONOS EXTERNOS GLOBALES DE LA REPUBLICA ARGENTINA EN DOLARES ESTADOUNIDENSES 12% 2001-2031.....	Nro. I, Nro. II
Gobierno Nacional.....	GE31 - BONOS EXTERNOS GLOBALES DE LA REPUBLICA ARGENTINA EN DOLARES ESTADOUNIDENSES 12% 2001-2031.....	Nro. I, Nro. II
Gobierno Nacional.....	GJ18 - BONOS EXTERNOS GLOBALES DE LA REPUBLICA ARGENTINA EN DOLARES ESTADOUNIDENSES 12,25% 2001-2018.....	Nro. I, Nro. II
Gobierno Nacional.....	GF12 - BONOS EXTERNOS GLOBALES DE LA REPUBLICA ARGENTINA EN DOLARES ESTADOUNIDENSES 12,375% 2001-2012.....	Nro. II, Nro. I
Gobierno Nacional.....	GD08 - BONOS EXTERNOS GLOBALES DE LA REPUBLICA ARGENTINA EN DOLARES ESTADOUNIDENSES 7% 2001-2004 Y 15,50% 2004-2008.....	Nro. II, Nro. I
Gobierno Nacional.....	GP58 - BONOS EXTERNOS GLOBALES DE LA REPUBLICA ARGENTINA EN PESOS 10% 2001-2004 Y 12% 2004-2008.....	Nro. I, Nro. II
Gobierno Nacional.....	GD05 - BONOS EXTERNOS GLOBALES DE LA REPUBLICA ARGENTINA 11% - 1998 - 2005.....	Nro. I, Nro. II
Gobierno Nacional.....	GO06 - BONOS EXTERNOS GLOBALES DE LA REPUBLICA ARGENTINA 11% 2006.....	Nro. II, Nro. I
Gobierno Nacional.....	GE17 - BONOS EXTERNOS GLOBALES DE LA REPUBLICA ARGENTINA 11,375% 1997-2017.....	Nro. II, Nro. I

Gobierno Nacional.....	GJ15 - BONOS EXTERNOS GLOBALES DE LA REPUBLICA ARGENTINA 11,75% 2000-2015.....	Nro. I, Nro. II
Gobierno Nacional.....	GF19 - BONOS EXTERNOS GLOBALES DE LA REPUBLICA ARGENTINA 12,125% 1999-2019.....	Nro. I, Nro. II
Gobierno Nacional.....	GS27 - BONOS EXTERNOS GLOBALES DE LA REPUBLICA ARGENTINA 9,75% 1997-2027.....	Nro. I, Nro. II
Gobierno Nacional.....	PARM - BONOS GARANTIZADOS A TASA FIJA DE LA REPUBLICA ARGENTINA VENCIMIENTO 2023 EN MARCOS ALEMANES.....	Nro. I, Nro. II
Gobierno Nacional.....	PARD - BONOS GARANTIZADOS A TASA FIJA DE LA REPUBLICA ARGENTINA VENCIMIENTO 2023 EN DOLARES ESTADOUNIDENSES.....	Nro. I, Nro. II
Gobierno Nacional.....	DISD - BONOS GARANTIZADOS A TASA FLOTANTE DE LA REPUBLICA ARGENTINA VENCIMIENTO 2023 EN DOLARES ESTADOUNIDENSES.....	Nro. I, Nro. II
Gobierno Nacional.....	DISM - BONOS GARANTIZADOS A TASA FLOTANTE DE LA REPUBLICA ARGENTINA VENCIMIENTO 2023 EN MARCOS ALEMANES.....	Nro. I, Nro. II
Gobierno Nacional.....	BT03 - BONTES A TASA VARIABLE 2003.....	Nro. I, Nro. II
Gobierno Nacional.....	TY04 - BONTES 11,25%/2004.....	Nro. II, Nro. I
Gobierno Nacional.....	TY03 - BONTES 11,75% 2003.....	Nro. II, Nro. I
Gobierno Nacional.....	TY06 - BONTES 11,75% 2006.....	Nro. II, Nro. I
Gobierno Nacional.....	TY05 - BONTES 12,125% 2005.....	Nro. I, Nro. II
Gobierno Nacional.....	BT02 - BONTES 8,75% - VENCIMIENTO 9-5-2002.....	Nro. II, Nro. I
Gobierno Nacional.....	TS27 - BONTES 9,9375% /2027.....	Nro. II, Nro. I
Gobierno Nacional.....	FERB1 - FERROBONOS.....	Nro. I, Nro. II
Gobierno Nacional.....	SA04 - LETRAS EXTERNAS DE LA REPUBLICA ARGENTINA EN DOLARES ESTADOUNIDENSES L + 5,75% 1999-2004 - SERIE 64.....	Nro. I, Nro. II
Gobierno Nacional.....	SJ07 - LETRAS EXTERNAS DE LA REPUBLICA ARGENTINA EN LIBRAS ESTERLINAS .10% 1997-2007- SERIE 53.....	Nro. I, Nro. II
Gobierno Nacional.....	SF07 - LETRAS EXTERNAS DE LA REPUBLICA ARGENTINA EN PESOS 11,75% 1997-2007 - SERIE 49.....	Nro. I, Nro. II
Gobierno Nacional.....	SLO2 - LETRAS EXTERNAS DE LA REPUBLICA ARGENTINA EN PESOS 8,75% 1997-2002 - SERIE 54.....	Nro. I, Nro. II
Gobierno Nacional.....	EV04 - LETRAS EXTERNAS DE LA REPUBLICA ARGENTINA EUROS L+5,10% 1999-2004 - SERIE 68.....	Nro. II, Nro. I
Gobierno Nacional.....	VB4 - LETRAS EXTERNAS DE LA REPUBLICA ARGENTINA EN DOLARES ESTADOUNIDENSES A TASA BADLAR + 2,98% 2001-2004 - SERIE 75.....	Nro. IV, Nro. I, Nro. II
Gobierno Nacional.....	7BY4 - LETRAS EXTERNAS DE LA REPUBLICA ARGENTINA EN DOLARES ESTADOUNIDENSES A TASA BADLAR + 2,98% 2001-2004 - SERIE 75 TRAMO 7.....	Nro. II, Nro. I, Nro. IV
Gobierno Nacional.....	VEY4 - LETRAS EXTERNAS DE LA REPUBLICA ARGENTINA EN DOLARES ESTADOUNIDENSES A TASA ENCUESTA + 4,95% 2001-2004 - SERIE 74.....	Nro. I, Nro. II, Nro. IV
Gobierno Nacional.....	7EY4 - LETRAS EXTERNAS DE LA REPUBLICA ARGENTINA EN DOLARES ESTADOUNIDENSES A TASA ENCUESTA + 4,95% 2001-2004 - SERIE 74 TRAMO 7.....	Nro. I, Nro. II, Nro. IV
Gobierno Nacional.....	EY28 - LETRAS EXTERNAS DE LA REPUBLICA ARGENTINA EN EURO DE CUPON DE MONTO FIJO 1998-2028.....	Nro. I, Nro. II
Gobierno Nacional.....	EF07 - LETRAS EXTERNAS DE LA REPUBLICA ARGENTINA EN EUROS 10% 2001-2007 - SERIE 73.....	Nro. I, Nro. II
Gobierno Nacional.....	EY05 - LETRAS EXTERNAS DE LA REPUBLICA ARGENTINA EN EUROS 9% 2000-2005 - SERIE 71.....	Nro. I, Nro. II
Municipalidad de Resistencia.....	BCMR - BONOS DE CONSOLIDACION DE DEUDA DE MUNICIPALIDAD DE RESISTENCIA , PROVINCIA DEL CHACO.....	Nro. II, Nro. I
Provincia de Buenos Aires.....	PX10 - BONOS AL 10% CON VENCIMIENTO EL 5 DE JULIO DE 2004 - SERIE N° 10.....	Nro. I, Nro. II
Provincia de Buenos Aires.....	BGBX1 - BONOS AL 10,75% CON VENCIMIENTO 2005.....	Nro. I, Nro. II
Provincia de Buenos Aires.....	GPBX2 - BONOS AL 12,50% CON VENCIMIENTO EL 15 DE MARZO DE 2002 - SERIE N° 2.....	Nro. II, Nro. I
Provincia de Buenos Aires.....	PX13 - BONOS AL 12,75% CON VENCIMIENTO EL 1 DE AGOSTO DE 2003 - SERIE N° 13.....	Nro. II, Nro. I
Provincia de Buenos Aires.....	GPBX7 - BONOS AL 13,25% CON VENCIMIENTO EL 29 DE MARZO DE 2010 - SERIE N° 7.....	Nro. II, Nro. I
Provincia de Buenos Aires.....	PX14 - BONOS AL 13,75% CON VENCIMIENTO EL 5 DE SETIEMBRE DE 2007 - SERIE N° 14.....	Nro. II, Nro. I
Provincia de Buenos Aires.....	PX15 - BONOS AL 9% CON VENCIMIENTO EL 6 DE SETIEMBRE DE 2002 - SERIE N° 15.....	Nro. I, Nro. II
Provincia de Buenos Aires.....	BPME - BONOS PAR A MEDIANO PLAZO EN EUROS VTO. 2020.....	Nro. VI
Provincia de Buenos Aires.....	XYB24 - LETRAS DE LA PROVINCIA DE BUENOS AIRES EN PESOS AJUSTABLES POR CER A CUPÓN DE INTERÉS CON VENCIMIENTO EL 24.05.24.....	Nro. V
Provincia de Buenos Aires.....	XBL24 - LETRAS DE LA PROVINCIA DE BUENOS AIRES EN PESOS AJUSTABLES POR CER A CUPÓN DE INTERÉS CON VENCIMIENTO EL 25.07.24.....	Nro. V
Provincia de Buenos Aires.....	XBJ24 - LETRAS DE LA PROVINCIA DE BUENOS AIRES EN PESOS AJUSTABLES POR CER A CUPÓN DE INTERÉS CON VENCIMIENTO EL 27.06.24.....	Nro. V
Provincia de Buenos Aires.....	PX21 - LETRAS DE TESORERIA DE LA PROVINCIA DE BUENOS AIRES - SERIE N° 21.....	Nro. II, Nro. I
Provincia de Buenos Aires.....	BBY24 - LETRAS DEL TESORO DE LA PROVINCIA DE BUENOS AIRES EN PESOS A CUPÓN DE INTERÉS VARIABLE CON VENCIMIENTO 24.05.24.....	Nro. V
Provincia de Buenos Aires.....	BBD24 - LETRAS DEL TESORO DE LA PROVINCIA DE BUENOS AIRES EN PESOS A CUPON DE INTERÉS VENCIMIENTO 19.12.2024.....	Nro. V
Provincia de Buenos Aires.....	LBG24 - LETRAS DEL TESORO DE LA PROVINCIA DE BUENOS AIRES EN PESOS A DESCUENTO CON VENCIMIENTO EL 22.08.2024.....	Nro. V
Provincia de Buenos Aires.....	LBY24 - LETRAS DEL TESORO DE LA PROVINCIA DE BUENOS AIRES EN PESOS A DESCUENTO CON VENCIMIENTO 24.05.2024.....	Nro. V
Provincia de Buenos Aires.....	LBJ24 - LETRAS DEL TESORO DE LA PROVINCIA DE BUENOS AIRES EN PESOS A DESCUENTO CON VENCIMIENTO 27.06.24.....	Nro. V
Provincia de Buenos Aires.....	XB5J4 - LETRAS DEL TESORO DE LA PROVINCIA DE BUENOS AIRES EN PESOS AJUSTABLES POR CER A DESCUENTO A 126 DÍAS CON VENCIMIENTO EL 27.06.24.....	Nro. V
Provincia de Buenos Aires.....	XB524 - LETRAS DEL TESORO DE LA PROVINCIA DE BUENOS AIRES EN PESOS AJUSTABLES POR CER A DESCUENTO CON VENCIMIENTO EL 26.09.24.....	Nro. V
Provincia de Buenos Aires.....	XBG24 - LETRAS DEL TESORO DE LA PROVINCIA DE BUENOS AIRES EN PESOS AJUSTABLES POR CER A DESCUENTO CON VENCIMIENTO 22.08.24.....	Nro. V
Provincia de Buenos Aires.....	XBO24 - LETRAS DEL TESORO DE LA PROVINCIA DE BUENOS AIRES EN PESOS AJUSTABLES POR CER A DESCUENTO CON VENCIMIENTO 24.10.2024.....	Nro. V
Provincia de Buenos Aires.....	XB3J4 - LETRAS DEL TESORO DE LA PROVINCIA DE BUENOS AIRES EN PESOS AJUSTABLES POR CER A DESCUENTO CON VENCIMIENTO 27.06.24.....	Nro. V
Provincia de Buenos Aires.....	XB4J4 - LETRAS DEL TESORO DE LA PROVINCIA DE BUENOS AIRES EN PESOS AJUSTABLES POR CER A DESCUENTO CON VENCIMIENTO 27.06.24.....	Nro. V
Provincia de Buenos Aires.....	BBED4 - LETRAS DEL TESORO DE LA PROVINCIA DE BUENOS AIRES EN PESOS CAPITALIZABLES CON VENCIMIENTO 19.12.2024.....	Nro. V
Provincia de Buenos Aires.....	BBDD4 - LETRAS DEL TESORO DE LA PROVINCIA DE BUENOS AIRES EN PESOS CON CUPÓN DE INTERÉS FIJO CON VENCIMIENTO 19.12.24.....	Nro. V
Provincia de Buenos Aires.....	PBA25 - TITULOS DE DEUDA DE LA PROVINCIA DE BUENOS AIRES A TASA VARIABLES CON VENCIMIENTO EL 12/04/2025.....	Nro. V
Provincia de Buenos Aires.....	BP21 - "TITULOS DE DEUDA DE LA PROVINCIA DE BUENOS AIRES AL 10,875% CON VENCIMIENTO EN 2021".....	Nro. VI
Provincia de Buenos Aires.....	PBL24 - TÍTULOS DE LA PROVINCIA DE BUENOS AIRES EN PESOS AJUSTABLES POR CER A CUPÓN DE INTERÉS CON VENCIMIENTO EL 25 DE JULIO DE 2024.....	Nro. V
Provincia de Formosa.....	BCDF1 - BONOS DE CANCELACION DE DEUDA DE LA PROVINCIA DE FORMOSA LEY 1184 PRIMERA SERIE.....	Nro. II, Nro. I
Provincia de Formosa.....	BCFD2 - BONOS DE CONSOLIDACION DE DEUDAS - LEY 986 - EN DOLARES ESTADOUNIDENSES - 2DA. SERIE.....	Nro. II, Nro. I
Provincia de Formosa.....	BCFM1 - BONOS DE CONSOLIDACION EN MONEDA NACIONAL - 1RA. SERIE.....	Nro. I, Nro. II
Provincia de Formosa.....	BCFD1 - BONOS DE CONSOLIDACION EN DOLARES ESTADOUNIDENSES 1RA. SERIE.....	Nro. I, Nro. II
Provincia de Formosa.....	FORM1 - TITULOS DE DEUDA PUBLICA SERIE 01 CON VENCIMIENTO EN EL AÑO 2005 GARANTIZADOS CON DERECHOS DE COPARTICIPACION FEDERAL DE IMPUESTOS -LAPACHO I-.....	Nro. III, Nro. II
Provincia de Formosa.....	FORM2 - TITULOS DE DEUDA PUBLICA SERIE 02 GARANTIZADOS CON DERECHOS DE COPARTICIPACION FEDERAL DE IMPUESTOS CON VENCIMIENTO EN EL AÑO 2005.....	Nro. III, Nro. II
Provincia de La Rioja.....	RIF25 - TITULOS DE DEUDA A TASA INCREMENTAL CON VENCIMIENTO EN 2028.....	Nro. I
Provincia de Mendoza.....	BACX1 - BONO ACONCAGUA 2007.....	Nro. II, Nro. I, Nro. III
Provincia de Misiones.....	TPMS - TITULOS DE DEUDAS DE LA PROVINCIA DE MISIONES "SENIOR".....	Nro. III, Nro. I, Nro. II

Provincia de Río Negro.....	BORD1 - BONOS DE CONSOLIDACION DE DEUDAS DE LA PROVINCIA DE RIO NEGRO EN DOLARES ESTADOUNIDENSES.....	Nro. II, Nro. I
Provincia de Río Negro.....	BORN1 - BONOS DE CONSOLIDACION DE DEUDAS DE LA PROVINCIA DE RIO NEGRO EN MONEDA NACIONAL.....	Nro. I, Nro. II
Provincia de Río Negro.....	RC21 - CERTIFICADOS DE DEUDA PUBLICA INTERNA RIONEGRINA CLASE II - SERIE 1 - "CEDEPIR II-1".....	Nro. II, Nro. I
Provincia de Río Negro.....	RC22 - CERTIFICADOS DE DEUDA PUBLICA INTERNA RIONEGRINA CLASE 2 - "CEDEPIR 2-2".....	Nro. I, Nro. II
Provincia de Santiago del Estero.....	TSEX5 - TITULOS A MEDIANO PLAZO GARANTIZADOS CON FONDOS DE LA COPARTICIPACION IMPUESTOS SERIE N° 5.....	Nro. I
Provincia de Tucumán.....	TUCU2 - BONO DEL TESORO DE LA PROVINCIA DE TUCUMAN "INDEPENDENCIA" 2DA. SERIE.....	Nro. II, Nro. I
Provincia de Tucumán.....	TTUX2 - TITULOS DE DEUDA PUBLICA DE MEDIANO PLAZO SERIE 02 AL 9,45% GARANTIZADOS CON DERECHOS DE COPARTICIPACION CON VENCIMIENTO EN 2004.....	Nro. II, Nro. I
Provincia del Chaco.....	BCHD1 - BONOS CHAQUEÑOS DE CONSOLIDACION II - LEY 4385 EN DOLARES ESTADOUNIDENSES 1RA. SERIE.....	Nro. I, Nro. II
Provincia del Chaco.....	BCHD2 - BONOS CHAQUEÑOS DE CONSOLIDACION II LEY 4385 EN DOLARES ESTADOUNIDENSES 2DA. SERIE.....	Nro. I, Nro. II
Provincia del Chaco.....	BCHD3 - BONOS CHAQUEÑOS DE CONSOLIDACION II LEY 4385 EN DOLARES ESTADOUNIDENSES 3RA. SERIE.....	Nro. I, Nro. II

CODIGOS DE INDIVIDUALIZACIONES, CONCEPTOS QUE COMPRENDEN

(A.E.): Negociación con Advertencias Especiales

(C.I.): Interrupción en la Negociación

(C.S.): Suspensión de negociación

(S.I.): Suspensión Ingreso de Cheques a Custodia

Nro. 4: Las emisoras de acciones establezcan retribuciones (a) basadas en la evolución del precio de cotización de sus acciones, o (b) consistentes en la entrega de acciones de la propia sociedad, o (c) mediante el otorgamiento de opciones para la adquisición de sus acciones o de valores convertibles en acciones.

Nro. 1-d): El auditor, la comisión fiscalizadora, el consejo de vigilancia o, en su caso, el comité de auditoría, emitan sus informes relacionados con la documentación contable con un párrafo de énfasis que destaque hechos o circunstancias revelados en los estados financieros.

Nro. 1-b): El auditor, la comisión fiscalizadora, el consejo de vigilancia o, en su caso, el comité de auditoría, emitan sus informes relacionados con la documentación contable con abstención de opinión sobre la situación patrimonial, económica y/o financiera.

Nro. 1-c): El auditor, la comisión fiscalizadora, el consejo de vigilancia o, en su caso, el comité de auditoría, emitan sus informes relacionados con la documentación contable con opinión condicionada sobre la situación patrimonial, económica y/o financiera.

Nro. 2: Las emisoras no presenten en término sus estados financieros generales o trimestrales, sin contar con autorización expresa del MERCADO para ello.

Nro. 3: Las emisoras de acciones hayan contraído obligaciones o celebrado convenios o se apliquen disposiciones legales que limiten la distribución de dividendos o reservas.

Nro. 5: Las emisoras de acciones hayan obtenido la homologación judicial en firme del acuerdo de acreedores y hasta tanto se modifique la mencionada situación procesal.

Nro. 6-a): Una sociedad controlada por una emisora de acciones haya solicitado su concurso preventivo y hasta tanto se declare la finalización de éste.

Nro. 9: Los títulos de deuda que constituyen los activos subyacentes de estos certificados, no se hallan admitidos a cotizar en ninguna bolsa o mercado de valores del exterior.

Nro. I: El MERCADO ha tomado conocimiento de que el emisor no puso a disposición los fondos necesarios para atender el pago de los servicios comprometidos.

Nro. II: Bonos comprendidos oportunamente en procesos de reestructuración de deuda.

Nro. III: El MERCADO ha sido informado fehacientemente acerca de la aceleración de los plazos establecidos para el pago de los valores emitidos por entes públicos y consecuentemente, que las sumas adeudadas a los mismos han devenido exigibles.

Nro. IV: El Gobierno Nacional suspendió el régimen de cancelación de obligaciones tributarias nacionales con títulos de la deuda pública.

Nro. V: En caso de incumplimiento en el pago de los servicios financieros de los valores negociables de que se trata, se retendrán los importes necesarios de los recursos del Régimen de Coparticipación Federal de Impuestos para el pago respectivo.

Nro. 8: La negociación de los valores negociables se encuentra limitada a los Inversores Calificados que se definen en el Prospecto o en las Resoluciones y Normativas de la Comisión Nacional de Valores.

Nro. 10: La sociedad emisora de obligaciones negociables bajo el régimen PyME CNV Garantizada ha solicitado la apertura de su concurso preventivo, por lo que el inversor deberá examinar atentamente la calidad de la garantía

Nro. VI: El emisor ha informado con relación a los BONOS PAR A MEDIANO PLAZO EN EUROS VENCIMIENTO 2020 (BPME) y los TITULOS DE DEUDA DE LA PROVINCIA DE BUENOS AIRES AL 10,875% CON VENCIMIENTO EN 2021 (BP21), incluidos en un proceso de reestructuración de la deuda pública provincial, que existe a la fecha un saldo remanente de los mismos

al no alcanzarse las mayorías necesarias para canjear la totalidad.

A): Fideicomiso Financiero Forestal I Fondo de Inversión Directa y First Renta Agro Fondo Común de Inversión Cerrado Ley 27.260: Habiendo operado la fecha de vencimiento del Fideicomiso y del Fondo mencionados, los mismos se encuentran en proceso de liquidación.

Calendario de las fechas de vencimiento para la presentación de Documentación Contable de valores negociables admitidos al listado ***AÑO 2024**

De acciones, obligaciones negociables, fideicomisos financieros y fondos comunes de inversión
 De obligaciones negociables PyMEs
 De acciones PyMEs
 De valores de corto plazo
 De cheques
 De Entidades Financieras

	Balance cerrado al:	Fecha de vencimiento:	Fecha de vencimiento:	Fecha de vencimiento:	Fecha de vencimiento:
		Acciones / ON / FF / FC **	VCP	Cheques	Entidades Financieras
MEM	31/10/2023	09/01/2024	09/01/2024	29/01/2024	09/01/2024
TRIM	30/11/2023	11/01/2024	19/01/2024	28/02/2024	31/1/2024
MEM	30/11/2023	08/02/2024	08/02/2024	28/02/2024	08/02/2024
TRIM	31/12/2023	11/02/2024	19/02/2024	30/03/2024	29/2/2024
MEM	31/12/2023	10/03/2024	10/03/2024	30/03/2024	10/03/2024
TRIM	31/01/2024	13/03/2024	21/03/2024	30/04/2024	31/03/2024
MEM	31/01/2024	10/04/2024	10/04/2024	30/04/2024	10/04/2024
TRIM	29/02/2024	11/04/2024	19/04/2024	29/05/2024	30/04/2024
MEM	29/02/2024	09/05/2024	09/05/2024	29/05/2024	08/05/2024
TRIM	31/03/2024	12/05/2024	20/05/2024	29/06/2024	31/05/2024
MEM	31/03/2024	09/06/2024	09/06/2024	29/06/2024	09/06/2024
TRIM	30/04/2024	11/06/2024	19/06/2024	29/07/2024	30/06/2024
MEM	30/04/2024	09/07/2024	09/07/2024	29/07/2024	09/07/2024
TRIM	31/05/2024	12/07/2024	20/07/2024	29/08/2024	31/07/2024
MEM	31/05/2024	09/08/2024	09/08/2024	29/08/2024	09/08/2024
TRIM	30/06/2024	11/08/2024	19/08/2024	28/09/2024	31/08/2024
MEM	30/06/2024	08/09/2024	08/09/2024	28/09/2024	08/09/2024
TRIM	31/07/2024	11/09/2024	19/09/2024	29/10/2024	30/09/2024
MEM	31/07/2024	09/10/2024	09/10/2024	29/10/2024	09/10/2024
TRIM	31/08/2024	12/10/2024	20/10/2024	29/11/2024	31/10/2024
MEM	31/08/2024	09/11/2024	09/11/2024	29/11/2024	09/11/2024
TRIM	30/09/2024	11/11/2024	19/11/2024	29/12/2024	30/11/2024
MEM	30/09/2024	09/12/2024	09/12/2024	29/12/2024	09/12/2024
TRIM	31/10/2024	12/12/2024	20/12/2024	29/01/2025	31/12/2024

* En el supuesto de que cualquiera de los vencimientos coincidiera con un día inhábil bursátil, el mismo pasará al primer día hábil siguiente.

** Atento a lo dispuesto en la Comunicación BCRA "A" 7.658 del 15/12/2022, se excluyen de esta lista las entidades financieras.