



LA BOLSA



BYMA

Bolsas y Mercados
Argentinos S.A.
Mercado registrado bajo el N°639 de CNV

Este Boletín se emite por la Bolsa de Comercio de Buenos Aires por cuenta y orden Bolsas y Mercados Argentinos S.A., como Entidad Calificada según Resolución N° 18.629 de la CNV y en ejercicio de las facultades delegadas conforme al art. 32, inc. g) de la Ley 26.831

AÑO CXVIII - N° 17.212

Valor del ejemplar: \$ 19,50

Buenos Aires, lunes 6 de mayo de 2024

INFORMACIONES SOBRE SOCIEDADES ANONIMAS

ARTICULO 23 Y/O CAPITULO XXI DE LAS NORMAS
DE LA COMISION NACIONAL DE VALORES

IRSA INVERSIONES Y REPRESENTACIONES S.A.

Ciudad Autónoma de Buenos Aires, 03 de mayo de 2024

Señores

**COMISIÓN NACIONAL DE VALORES
BOLSAS Y MERCADOS ARGENTINOS S.A.
MERCADO ABIERTO ELECTRÓNICO S.A.**Presente

Ref.: Hecho relevante – Operación entre Partes Relacionadas

De mi mayor consideración:

Me dirijo a Uds., en representación de IRSA Inversiones y Representaciones Sociedad Anónima (la "Sociedad"), a los efectos de informar que la Sociedad ha renovado el préstamo suscripto entre su subsidiaria Tyrus S.A. y la sociedad YAD LEVIIM LTD. por el plazo de 3 años, fijándose una tasa de del 7% anual a partir del 23 de marzo de 2024, manteniéndose vigentes las restantes condiciones.

Consultado oportunamente el Comité de Auditoría en los términos del artículo 72 y siguientes de la Ley de Mercado de Capitales N° 26.831, ha emitido opinión sin objeciones que formular respecto de la operación bajo comentario quedando dicho pronunciamiento a disposición de los Sres. Accionistas en la sede social.

Sin otro particular, los saludo muy atentamente.

María Laura Barbosa
Apoderada**Nota de la Bolsa:** La información precedentemente transcrita ingresó el 06.05.24 a las 10:17 hs.**DISTRIBUIDORA DE GAS CUYANA S.A.**

Nota DAF N° 1638/24

Córdoba, 6 de mayo de 2024

Sres.
Comisión Nacional de Valores (CNV)
Bolsas y Mercados Argentinos S.A. (ByMA)
Bolsa de Comercio de Buenos Aires (BCBA)
PresentesRef.: Distribuidora de Gas Cuyana S.A. - Tit. XII,
Cap. I, Secc. II, Art. 3 de las normas de la CNV
y Art. 23 del Reglamento de Listado ByMA.
Hecho relevante. Calificación de emisor.

Me dirijo a Uds. en representación de Distribuidora de Gas Cuyana S.A. (la "Sociedad" o "la emisora") a los efectos de informar que Moody's Local AR Agente de Calificación de Riesgo S.A. ("Moody's Local Argentina") coloca en revisión a la suba la calificación en moneda local de la Sociedad de BBB.ar. Asimismo, afirma la calificación de acciones en 2.ar.

(Continúa en pág. 2)

SUMARIO

INFORMACIONES

Págs.

SOCIEDADES ANÓNIMAS

Artículo 23 del Reglamento de Listado y/o Capítulo XXI
de las Normas de la Comisión Nacional de Valores1/12
Artículo 62/63 del Reglamento Listado 12/13

OBLIGACIONES NEGOCIABLES

Suscripción..... 14/18
Resolución de Asamblea 18/19
Informe Trimestral 19/23
Prospecto Adenda 23/24
Pago de Intereses y/o Amortización 24/29

PYME

Pago de Intereses y/o Amortización 29/30

CEDEARS

Aprobación de Ampliación de Monto Máximo de Programa..... 31
Suplemento Modificadorio de Prospecto 31
Pago de Dividendo 32/41

TÍTULOS PÚBLICOS

Pago de Intereses y/o Amortización 41

FIDEICOMISOS FINANCIEROS

Suscripción..... 41/44
Pago de Intereses y/o Amortización 44/46

MERCADO ELECTRONICO DE GAS (MEG) S.A.

Circular 374/24..... 46

RESOLUCIONES ADOPTADAS POR LA CNV

..... 47/49

INFORMACIONES DE BOLSAS Y MERCADOS

ARGENTINOS S.A. (BYMA)

Arreglos de Negociación Electrónica con Concertación Automática
de Operaciones Prioridad Precio-Tiempo (PPT) 50

Análisis de Posiciones Lanzadoras..... 51/53

Asambleas a realizarse de Sociedades

Admitidas a Cotizar 54

EDICTOS 55/56

* * *

Se incluyen en la presente edición: Separatas que contienen **Prospectos de O.N. Pampa Energía S.A., O.N. Refi Pampa S.A., O.N. Balanz Capital Valores S.A.U.,** Balances Esquemáticos de Sociedades Listadas y Síntesis Información Contable Ingresada, Situación Reglamentaria y Calendario de Vencimientos.

La presente edición contiene las transacciones efectuadas en PPT Prioridad - Precio - Tiempo e información complementaria en Anexo -I-. En Anexo -II- Negociación Bilateral SENEBI e información complementaria.

Correo Argentino Central (B)	FRANQUEO A PAGAR Cuenta N° 10.662
	INTERÉS GENERAL Concesión N° 165T

(Viene de pág. 1)

Instrumento	Calificación actual	Calificación anterior
Calificación de emisor en moneda local	BBB.ar/REV ⁽¹⁾	BBB.ar/EST
Calificación de acciones	2.ar	2.ar

⁽¹⁾ Calificación en revisión a la suba

Se adjunta el correspondiente informe de calificación.

Atte.

Natalia Rivero
Responsable de
Relaciones con el Mercado

INFORME DE CALIFICACIÓN

3 de mayo de 2024

Informe de revisión completo

CALIFICACIONES ACTUALES (*)

Calificación de emisor en moneda local BBB.ar/REV

Calificación de acciones 2.ar

CALIFICACIONES ANTERIORES (*)

Calificación de emisor en moneda local BBB.ar/EST

Calificación de acciones 2.ar

(*) Calificaciones de Riesgo asignadas por Moody's Local AR Agente de Calificación de Riesgo S.A., Registro No. 3 de la Comisión Nacional de Valores.

Para mayor detalle sobre las calificaciones asignadas ver la sección Información complementaria, al final de este reporte.

CONTACTOS

Fátima Keskuj Zamora +54.11.5129.2679
Credit Analyst ML
Fatima.keskuj@moodys.com

Nazarena Ciarci +54.11.5129.2673
Credit Analyst ML
Nazarena.ciarci@moodys.com

José Molino +54.11.5129.2613
Associate Director - Credit Analyst ML
Jose.molino@moodys.com

SERVICIO AL CLIENTE

Argentina / Uruguay +54.11.5129.2600

Distribuidora de Gas Cuyana S.A.

Principales Indicadores

Indicadores	Dic-2023	Dic-2022	Dic-2021	Dic-2020
EBITDA ⁽¹⁾ / Ventas netas	7,0%	12,4%	13,3%	3,8%
EBIT ⁽²⁾ / Ventas netas	-2,1%	4,5%	6,2%	-1,3%
Deuda ⁽³⁾ / EBITDA ⁽⁴⁾	-	-	-	-
FCF ⁽⁵⁾ / Deuda ⁽³⁾	-	-	-	-
EBITDA ⁽¹⁾ / Gastos financieros ⁽⁶⁾	5,4x	7,7x	32,5x	10,6x
EBIT ⁽²⁾ / Gastos financieros ⁽⁶⁾	-1,6x	2,8x	15,1x	-3,8x
Activo corriente / Pasivo corriente	136,1%	140,7%	130,3%	104,0%

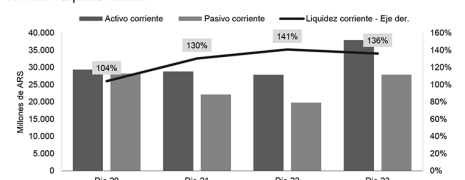
Miliones de ARS (moneda constante al 31 de diciembre de 2023)

Ventas netas	67.468	79.961	90.149	122.437
Deuda ⁽³⁾	-	-	-	-
FCF ⁽⁵⁾	(11.493)	(2.777)	4.976	3.458
Patrimonio neto	77.967	88.072	91.084	100.430

⁽¹⁾ EBITDA es la utilidad antes de intereses, impuestos, depreciación y amortización; ⁽²⁾ EBIT es la utilidad antes de intereses e impuestos; ⁽³⁾ Se considera la deuda ajustada; ⁽⁴⁾ FCF es el flujo de efectivo operativo; ⁽⁵⁾ Contempla intereses sobre deudas bancarias, financieras y comerciales, se utilizan gastos financieros totales cuando la compañía no reporta el detalle.

Distribuidora de Gas Cuyana S.A. ("Cuyana") es una de las nueve distribuidoras de gas en Argentina, con operaciones en Mendoza, San Juan y San Luis. Fue creada en 1992 en el marco de privatización de Gas del Estado, con una licencia exclusiva por 35 años.

FIGURA 1: Liquidez corriente



Fuente: Moody's Local Argentina en base a estados financieros de Cuyana

- » Liquidez adecuada
- » Demanda dinámica en su área de concesión
- » Mayores márgenes de rentabilidad en comparación con otras empresas calificadas y no calificadas del sector

Debilidades crediticias

- » Exposición a riesgo regulatorio: elevada incertidumbre en torno al marco regulatorio argentino y la suficiencia de las tarifas
- » Elevada exposición al régimen de zona fría

Descripción del emisor

Cuyana es una de las nueve compañías públicas reguladas de distribución de gas en Argentina, con operaciones en las provincias de Mendoza, San Juan y San Luis. Fue creada en 1992 en el marco de privatización de Gas del Estado, con una licencia exclusiva por 35 años.

Cuyana es controlada por Inversora de Gas del Centro S.A. ("INCE"), una sociedad inversora que posee el 51% del capital accionario. Del 49% restante, el 48,44% corresponde a oferta pública en la Bolsa de Comercio de Buenos Aires y 0,56% son acciones Clase "C" que previamente se encontraban sujetas al Programa de Propiedad Participada ("PPP"). INCE controla, asimismo, a Distribuidora de Gas del Centro S.A., compañía a través de la cual se lleva adelante el servicio público de distribución de gas natural en las Provincias de Córdoba, La Rioja y Catamarca. Central Puerto S.A. posee el 42,3% de las acciones de INCE.

FIGURA 2: Composición accionaria al 31/12/2023

Accionistas	Cantidad de acciones (1)	Clase de acciones	Porcentaje
Inversora de Gas del Centro S.A.	103.199	A	51,00%
Oferta pública (2)	98.011	B	48,44%
Accionistas Clase C (3)	1.341	C	0,56%
Totales	202.351	-	100%

⁽¹⁾ Ordinarias y escriturales de valor nominal \$1 y con derecho a un voto por acción. Expresadas en miles; ⁽²⁾ Corresponde a los tenedores de las acciones ofrecidas a la venta mediante oferta pública; ⁽³⁾ Acciones que se encontraban sujetas al PPP

El Directorio de Cuyana está integrado por un mínimo de siete y un máximo de once Directores Titulares y un mínimo de siete y un máximo de once Directores Suplentes, según lo establezca la Asamblea General Ordinaria en cada oportunidad. La Comisión Fiscalizadora está integrada por 3 Síndicos Titulares y 3 Síndicos Suplentes. La auditoría externa es llevada a cabo por EY (Pirelli, Henry Martin y Asociados S.R.L.).

Análisis de los factores estándares de calificación

Estabilidad del sector

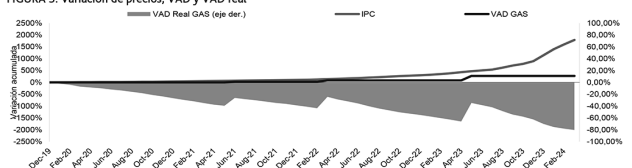
La industria del gas se rige en la Argentina por la Ley N° 24.076 ("Ley del Gas Natural") y las normativas complementarias establecidas tanto por la Secretaría de Energía como por el Ente Nacional Regulador del Gas (ENARGAS), que regulan las actividades de transporte y distribución de gas. En el caso de las actividades de distribución, la regulación contempla una tarifa de distribución (o margen de distribución) que debe ser suficiente para que la compañía cubra sus costos de operación y realice las inversiones necesarias para expandir y para prestar el servicio de distribución de forma eficiente.

Consideramos que el proceso de actualización tarifaria en años recientes ha sido errático e insuficiente para garantizar una adecuada recuperación de costos y las inversiones pertinentes. En marzo de 2024, el ENARGAS autorizó aumentos del VAD para la compañía, aplicables a las distintas categorías de usuarios. Asimismo, estableció un sistema de actualización mensual a computarse mediante la aplicación de una fórmula que contempla la variación del nivel de salarios del sector privado registrado, la variación del índice de precios mayoristas (IPM) y la variación del índice del costo de la construcción en el Gran Buenos Aires (ICC). Adicionalmente, para los usuarios residenciales, el cargo fijo representará el componente de distribución (VAD) que recibirá la compañía, por lo que dejará de estar expuesta a fluctuaciones relacionadas a nivel de consumo. Hacia adelante, esperamos que el reciente aumento de las tarifas le permita a la compañía recuperar los erosionados márgenes de rentabilidad y mantener un adecuado perfil crediticio aún ante el incierto marco regulatorio del sector y los elevados niveles de inflación, mientras que esperamos que los cambios implementados en los segmentos residenciales se traduzcan en una mayor previsibilidad de los flujos de fondos provenientes de la facturación del segmento.

Resumen del marco regulatorio vigente y hechos relevantes recientes

- » Decreto 353/2021: En el marco del Régimen Tarifario de Transición (RTT), se autoriza la suba del margen de distribución de las distribuidoras con vigencia a partir del 2 de junio 2021. A través de las correspondientes resoluciones, el ENARGAS aprobó cuadros tarifarios de transición cuyos impactos en factura (antes de impuestos) promedian el 7% para usuarios residenciales, y el 5% para los usuarios del servicio general (PyMEs y comercios). Destacamos que el aumento de tarifas bajo la RTT no contemplaba un plan de inversiones obligatorias a ejecutar por las distribuidoras.
- » Ley N° 27.637 - Régimen de Zona Fría: El 7 de julio de 2021 se prorrogó el plazo de vigencia del régimen hasta el 31/12/2031. Adicionalmente, se amplió el horizonte geográfico abarcable, incorporando más localidades y zonas a cuadros tarifarios diferenciales, con un beneficio equivalente a una reducción del 30% respecto al cuadro tarifario vigente. La ampliación del beneficio tiene impacto en la totalidad de la Provincia de Mendoza, y casi por completo en la Provincia de San Luis y San Juan, alcanzando el 99% de los usuarios residenciales.
- » Decreto 91/2022: En el marco del Régimen Tarifario de Transición (RTT) se autorizó una nueva suba en el margen de distribución de las distribuidoras con vigencia a partir del mes del 1 de marzo de 2022. A través de las correspondientes resoluciones, el ENARGAS aprobó cuadros tarifarios de transición que incrementó el promedio del valor agregado de distribución en torno al 40% para Cuyana.
- » Decreto 815/2022: En diciembre de 2022 el Poder Ejecutivo Nacional dispuso prorrogar un año (hasta el 17/12/2023) el plazo establecido para concluir el proceso de renovación de la revisión tarifaria integral vigente según lo previsto en el Decreto N°1020/2020 e instruir al ENARGAS a realizar una nueva adecuación tarifaria de transición.
- » Decreto 250/2023: El 28 de abril de 2023 el ENARGAS aprobó los nuevos incrementos en la tarifa de distribución diferenciados por categoría de usuario que entran en vigencia a partir del 29/04/2023. El aumento en el VAD promedio para el sector se encuentra entre 100% - 120% (anual) en función de la composición de usuarios de cada compañía.
- » Decreto 55/2023: El 16 de diciembre de 2023, el Poder Ejecutivo Nacional dispuso la emergencia del sector energético nacional en lo que respecta a los segmentos de transporte y distribución de gas natural, hasta el 31 de diciembre de 2024. Asimismo, dispuso dar inicio a la revisión tarifaria conforme al artículo 42 de la Ley N° 24.076 correspondiente a las prestadoras de los servicios públicos de transporte y distribución de gas natural.
- » El 28 de marzo de 2024, el ENARGAS autorizó múltiples aumentos del VAD para las empresas prestadoras de los servicios públicos de transporte y distribución de gas natural. Asimismo, la normativa establece un sistema de actualización mensual aplicable a partir de mayo de 2024, que se computará mediante la aplicación de una fórmula plinómica que contempla la variación del nivel de salarios del sector privado registrado en un 49,0%, la variación del Índice de precios mayoristas (IPM) en un 36,8% y la variación del índice del costo de la construcción en el Gran Buenos Aires (ICC) en un 14,2%.

FIGURA 3: Variación de precios, VAD y VAD real*



* Los datos reflejados no incluyen los recientes aumentos aplicables a partir de abril de 2024
Fuente: Moody's Local Argentina sobre la base de INDEC, BCRA, Resoluciones del ENARGAS y ADIGAS

Escala

En el caso de las empresas de servicios públicos, la escala no es un factor estándar porque estas empresas suelen ser el único proveedor de servicios o suelen estar entre un pequeño número de proveedores en un área de servicios designada y, por lo tanto, están algo protegidas de la competencia directa de precios. En cambio, sus tarifas son fijas de acuerdo con el marco regulatorio o contratos de concesión.

En el caso de las distribuidoras de gas, cada una suministra gas a los clientes y opera la correspondiente red de distribución en un área geográfica específica en el marco de un contrato de concesión que establece el área, la calidad de servicio que se debe brindar, las tarifas que abonarán los clientes por el servicio de distribución, y la obligación de satisfacer la demanda.

Durante 2023 el volumen de gas entregado en el segmento prioritario fue 3,3% inferior al de 2022 debido principalmente a una crónica térmica más cálida en el invierno. En total, Cuyana reportó un volumen entregado en torno a los 2.528 millones de metros cúbicos, desde 2.615 millones de metros cúbicos en 2022. En tanto, los ingresos por ventas fueron de ARS 67.468 millones, un 15,6% menor en términos reales con respecto al año anterior, principalmente como consecuencia de ajustes tarifarios persistentemente por debajo de los niveles de inflación.

Perfil de negocios

El área de servicio de Cuyana, de 315.226 km², incluye tres provincias con diferentes características: Mendoza, San Juan y San Luis. Mendoza tradicionalmente se especializa en actividades agroindustriales de elaboración de materias primas locales (vid, olivo, frutas y hortalizas), a lo que se suma la producción de bienes intermedios (destilación de petróleo y ferroaleaciones), el desarrollo de una industria metalmeccánica de cierta complejidad y el turismo. La economía de Mendoza avanzó también en el Índice de exportaciones, con especial importancia de los vinos finos, algunas hortalizas y frutas frescas. En la economía de San Juan se cuenta con producción minera (oro y cobre) y tanto en Mendoza (desarrollada) como en San Juan (reciente) se destaca la explotación petrolera. Por su parte, San Luis ha sumado a su agricultura y ganadería un sector agroindustrial, la producción de electrodomésticos, plásticos, artículos de papel y cartón, entre otros. En las tres provincias se desarrolla la explotación de canteras de mármoles y piedras calizas y, toda la región cuyana cuenta con destinos para el turismo.

El área de servicio tiene alrededor de 3,4 millones de habitantes y Cuyana registraba al 31 de diciembre de 2023, 642.980 clientes. La compañía participa en aproximadamente el 8,17% del total del gas entregado por las distribuidoras de gas natural en el país, operando 16.070 km de redes, ramales y gasoductos. Del total de ingresos a diciembre de 2023, 76% correspondían a ventas al segmento prioritario (residenciales, servicios generales y subdistribuidores), un 20% corresponde a grandes clientes y un 2% a GNC.

FIGURA 4: Volumen de gas entregado por tipo de cliente

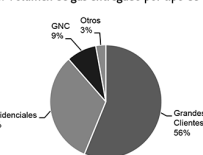
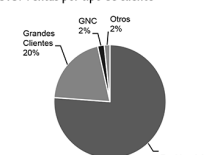


FIGURA 5: Ventas por tipo de cliente



Nota: información al 31 de diciembre de 2023. Fuente: Moody's Local Argentina en información publicada por Cuyana

Las ventas y los resultados de la compañía se ven altamente influenciados por las condiciones climáticas. El clima más frío, en especial durante aquellos períodos prolongados de temperaturas lo suficientemente bajas para requerir el uso de sistemas de calefacción en hogares y otros edificios, produce un incremento de la demanda de gas natural y, en consecuencia, las ventas y resultados son más altos durante los meses considerados invernales (de mayo a septiembre), en comparación con los restantes meses del año.

Rentabilidad y eficiencia

Los márgenes de rentabilidad de Cuyana, al igual que el resto de las compañías del sector, se han visto deteriorados en los últimos años, producto de los incrementos en el valor agregado de distribución recurrentemente por debajo de la inflación de los costos durante el año.

Hacia adelante, esperamos que las métricas de rentabilidad se acerquen a los valores observados en períodos de vigencia de la RTI, producto de la recuperación de tarifas. Adicionalmente, esperamos que los cambios implementados en la composición del VAD de los segmentos residenciales, que estará compuesto por cargo fijo, se traduzcan en una mayor previsibilidad de los flujos de fondos provenientes de la facturación del segmento, y permita acomodar los ingresos de fondos a las necesidades de gasto de la compañía.

Para el ejercicio cerrado en diciembre de 2023, el margen EBITDA de Cuyana disminuyó a 7,0%, significativamente inferior al 12,4% reportado en 2022. En igual medida, el margen EBIT en 2023 se ubicó en -2,1%, por debajo del 4,5% del año anterior. La caída en los márgenes se debe principalmente a incrementos en el valor de distribución otorgados durante 2023, que se ubicaron entre 100% y 120%, sustancialmente por debajo del aumento de costos del año.

En 2023, la compañía reportó un flujo generado por las operaciones (FFO, por sus siglas en inglés) negativo de ARS 11.813 millones y un flujo de efectivo operativo (CFO, por sus siglas en inglés) negativo en ARS 11.493 millones, desde valores en 2022 de ARS 1.119 millones y ARS -2.777 millones, respectivamente. Por su parte, el CAPEX se ubicó en ARS 2.193 millones,

en línea al ejercicio anterior, mientras que el Flujo Libre de Caja (FCF) se ubicó en niveles negativos de ARS 13.686 millones, desde valores negativos de ARS 5.037 millones en 2022.

FIGURA 6: Margen EBITDA

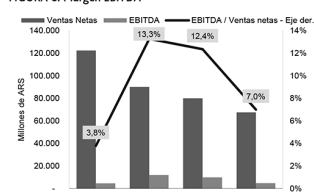
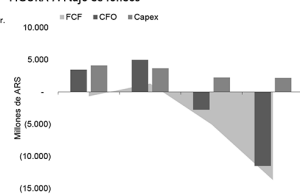


FIGURA 7: Flujo de fondos



Fuente: Moody's Local Argentina en base a Estados financieros de Cuyana

Consideraciones adicionales

Consideramos que la fortaleza crediticia de las compañías de servicios públicos está estrechamente relacionada con la previsibilidad de su flujo de efectivo y su capacidad para recuperar costos con el fin de generar flujo de efectivo positivo. Asimismo, considera que los ingresos y flujo de efectivo de las compañías de servicios regulados de gas en Argentina están basados en tarifas que en determinadas coyunturas no permiten una recuperación de algunos costos importantes. Existen actualmente dificultades regulatorias frecuentes relacionadas a los supuestos de costos de las compañías del sector que dificultan el planeamiento y la previsibilidad de los flujos. Hacia adelante, producto de los más recientes aumentos tarifarios, evaluaremos la materialización del impacto positivo de las medidas sobre las métricas crediticias de la compañía, aún ante un contexto de elevada inflación y volatilidad macroeconómica.

Apalancamiento y cobertura

Consideramos que la política conservadora de Cuyana fortalece su calidad crediticia y, pese a los menores márgenes reportados en 2023, consideramos que la compañía no tendrá necesidades de financiamiento hacia adelante. Al cierre del

ejercicio 2023, Cuyana no posee deuda financiera, situación que se mantiene en línea con lo reportado en los cierres fiscales de los ejercicios anteriores, reflejando una política financiera muy conservadora. La compañía cuenta con acuerdos de giros en descubierto (no comprometidos) con bancos de primera línea en caso de que fueran necesarios.

Para el cierre de 2023, el ratio de EBITDA a gastos financieros, que incluyen intereses tanto financieros como comerciales, se posicionó en 5,4, desde 8,3x en 2022. La liquidez corriente reportada por Cuyana ascendió hasta 136,1% a diciembre de 2023, desde 140,7% al cierre del ejercicio 2022.

Política financiera

A diciembre 2023, la compañía mantuvo caja y equivalentes por ARS 4.681 millones (incluye FCI). La principal fuente de liquidez de Cuyana consiste en el efectivo en caja y equivalentes, y la generación de flujo de efectivo interno.

Como resultado de una política financiera muy conservadora, Cuyana ha podido mantener un balance sin deudas durante muchos años, lo que contribuyó a sus sólidas métricas de deuda a pesar de los decrecientes márgenes y generación de flujo de efectivo que se vieron afectados en el pasado por más de una década de tarifas congeladas. Esperamos que el apalancamiento financiero de Cuyana siga siendo bajo durante los próximos años a pesar de un entorno operativo adverso.

Calificaciones de acciones de empresas no financieras

Capacidad para generar utilidades

Dada la calificación asignada al emisor de BBB.ar, la capacidad de generación de ganancias se califica como moderada.

Liquidez de mercado

Se considera a los efectos de obtener el indicador de liquidez, si la acción es transada en un Mercado de Valores abierto, y si dichas transacciones son frecuentes. El día 26 de noviembre de 2015, la acción de Cuyana volvió a ser transada en el mercado luego de haber estado suspendida. Entre marzo de 2023 y marzo de 2024, la acción operó el 100% de los días hábiles.

Consideraciones adicionales

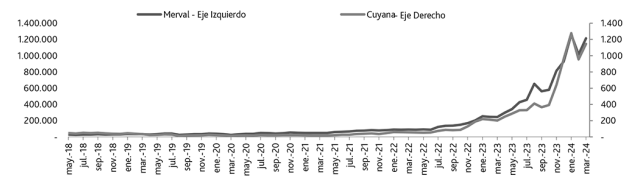
La acción de Distribuidora de Gas Cuyana S.A. no forma parte del índice S&P Merval, índice que busca medir el desempeño de las acciones de mayor tamaño y liquidez operadas en Bolsas y Mercados Argentinos (BYMA) que estén clasificadas como acciones locales.

Utilidades: Se espera un deterioro en la generación de utilidades de la compañía dado el contexto actual.

Valor de Mercado: Al 31 de diciembre de 2023, el valor libros de la acción de Cuyana (BCBA: DGCUR2) era de ARS 385,3 y el precio de cierre de mercado de ARS 964,0, siendo la relación cotización/valor libros de 2,5x. Al 31 de marzo de 2024, el precio de cierre de mercado era de ARS 1.145,0.

Rendimiento: Se evalúa la evolución de la acción del emisor respecto del índice S&P Merval. En el período comprendido entre marzo de 2023 y marzo de 2024, la acción subió un 468,9%, mientras que el Índice S&P Merval subió un 393,9%.

FIGURA 8: Evolución de la acción



Fuente: Moody's Local Argentina en base a Bolsa de Comercio de Buenos Aires (Base 100 año 2013). La serie de datos es homogénea y excluye los efectos de los pagos de dividendos

Calificación asignada

Según la combinación de puntuaciones de la capacidad de la entidad para generar utilidades y su liquidez de mercado, incluyendo asimismo nuestra evaluación de consideraciones adicionales, se evalúa a las acciones de Cuyana en 2.ar.

Para compensar parcialmente el deterioro en la capacidad de generación de flujo operativo de las compañías ante la falta de actualización de tarifas que acompañen los niveles de inflación en los últimos años, se ha observado en el sector el uso de deuda comercial de las compañías por pagos a proveedores para cubrir sus necesidades de financiamiento. Sin embargo, destacamos que actualmente Cuyana no registra retrasos en los pagos a los proveedores de gas.

Política de dividendos

Como política de distribución de ganancias líquidas y realizadas, conforme a los resultados del balance de la compañía y a otros factores considerados relevantes, el Directorio de Cuyana ha recomendado en los sucesivos ejercicios el pago de dividendos en efectivo. El 21 de diciembre de 2023, la compañía aprobó la distribución de dividendos por ARS 16.710 millones.

Otras consideraciones

Consideraciones ambientales, sociales y de gobierno corporativo

Ambientales

Las consideraciones ambientales no son relevantes para el perfil crediticio de Cuyana. A nivel mundial, los servicios públicos de distribución se enfrentan a crecientes necesidades de inversión y cambios en los paradigmas operativos para adaptarse a las crecientes demandas ambientales. La inversión conlleva un riesgo de ejecución, que podría pesar en las métricas crediticias, además de potencialmente crear problemas de asequibilidad. Las regulaciones ambientales y la capacidad de las empresas de servicios públicos para recuperar los costos relacionados varían entre jurisdicciones y geografías. Los servicios públicos regulados de electricidad y gas también están sujetos a desastres relacionados con el clima y otros eventos catastróficos. Cuyana colabora con el reciclado de residuos (chatarra, papel, cartón y plásticos).

Sociales

Las consideraciones sociales son relevantes para el perfil crediticio de la empresa. Los servicios públicos regulados tienen una exposición general a los riesgos sociales, ya que las revisiones tarifarias y sus ajustes pueden sufrir cambios discrecionales debido a las demandas sociales.

Cuyana se rige en función de una política interna denominada "La Sustentabilidad" a partir de la cual se compromete a: (i) realizar acciones que promuevan el respeto hacia las personas y sus derechos, el ambiente y, en general, los intereses de las colectividades en las que opera; (ii) conducir sus actividades tomando en cuenta los intereses de las partes interesadas; (iii) contribuir a un desarrollo sustentable de las áreas en las que opera, y (iv) garantizar la sustentabilidad de sus actividades. Durante 2023 la compañía continúa con la implementación de una administración responsable de los recursos, la seguridad y el cuidado de la salud, tanto de la empresa como de las partes interesadas.

Gobierno corporativo

Las consideraciones de gobierno corporativo no son relevantes para el perfil crediticio de la compañía. Sin embargo, monitoreamos continuamente cualquier posible aumento en los riesgos relacionados con la concentración de propiedad y control, evaluando si pudiera convertirse en una consideración negativa e influir en el rendimiento y los resultados crediticios.

Otros

El marco regulatorio en Argentina está sujeto a intervención y deja espacio para cambios inesperados, como lo ilustra la legislación reciente. Como resultado, esperamos que la consistencia y sostenibilidad de la recuperación de costos para los servicios públicos regulados sea difícil en el mediano plazo. Actualmente, es altamente incierto cómo evolucionará el régimen regulatorio y los futuros ajustes tarifarios.

Información contable e indicadores operativos y financieros

Table with 5 columns: Indicadores, Dic-2023, Dic-2022, Dic-2021, Dic-2020. Rows include EBITDA/Ventas netas, EBIT/Ventas netas, Deuda/EBITDA, CFO/Deuda, EBITDA/Gastos financieros, EBIT/Gastos financieros, Liquidez corriente, Caja y equivalentes, Estado de Resultados, Flujo de Caja, and Estado de Situación Patrimonial.

Nota: Los valores expresados contienen ajustes realizados por Moody's Local Argentina y pueden no coincidir con los valores presentados por la empresa en sus estados contable

Información complementaria

Detalle de las calificaciones asignadas

Table with 3 columns: Tipo / Instrumento, Calificación actual, Calificación anterior. Rows: Calificación de emisor en moneda local (BBB.ar/REV⁽¹⁾), Calificación de acciones (2.ar).

(1) Calificación en revisión a la suba

Información considerada para la calificación

- Estados Contables Consolidados Anuales auditados correspondientes al período de los ejercicios 2011 al 2023, disponibles en www.argentina.gob.ar/cnv
Estados Contables Trimestrales intermedios, disponibles en www.argentina.gob.ar/cnv
Resoluciones de ENARGAS, disponibles en www.boletinoficial.gob.ar
Resoluciones de la Secretaría de Energía, disponibles en www.boletinoficial.gob.ar
Resoluciones del Ministerio de Energía y Minería, disponibles en www.boletinoficial.gob.ar
Decretos del Poder Ejecutivo Nacional, disponibles en www.boletinoficial.gob.ar
Hechos relevantes, disponibles en www.argentina.gob.ar/cnv

Definición de las calificaciones asignadas

- BBB.ar: Emisores o emisiones calificadas en BBB.ar con una calidad crediticia promedio en comparación con otros emisores locales.
2.ar: Emisores que presentan una combinación fuerte de flujo de efectivo y liquidez en el mercado para sus acciones en comparación con otras acciones ordinarias en Argentina.
Moody's Local Argentina agrega los modificadores "s" y "l" a cada categoría de calificación genérica que va de AA a CCC. El modificador "s" indica que la obligación se ubica en el extremo superior de su categoría de calificación genérica, ningún modificador indica una calificación media, y el modificador "l" indica una calificación en el extremo inferior de la categoría de calificación genérica.

Metodología utilizada

- Fue empleada la metodología de calificación de empresas no financieras, disponible en www.argentina.gob.ar/cnv

El presente informe no debe considerarse una publicidad, propaganda, difusión o recomendación para adquirir, vender o negociar los instrumentos objetos de calificación.

© 2024 Moody's Corporation, Moody's Investors Service, Inc., Moody's Analytics, Inc. y/o sus licenciatarios y filiales (conjuntamente "MOODY'S"). Todos los derechos reservados. LAS CALIFICACIONES CREDITICIAS EMITIDAS POR LAS FILIALES DE CALIFICACION CREDITICIA DE MOODY'S CONSTITUYEN SUS OPINIONES ACTUALES RESPECTO AL RIESGO CREDITICIO FUTURO RELATIVO DE ENTIDADES, COMPROMISOS CREDITICIOS, O INSTRUMENTOS DE DEUDA O SIMILARES, Y LOS MATERIALES PRODUCTOS, SERVICIOS E INFORMACION PUBLICADA DE CUALQUIER OTRA MANERA PUESTA A DISPOSICION POR MOODY'S (COLECTIVAMENTE LOS "MATERIALES") PUEBEN INCLUIR DICHAS OPINIONES ACTUALES. MOODY'S DEFINE EL RIESGO CREDITICIO COMO EL RIESGO DERIVADO DE LA IMPOSIBILIDAD POR PARTE DE UNA ENTIDAD DE CUMPLIR CON SUS OBLIGACIONES FINANCIERAS CONTRACTUALES A SU VENCIMIENTO Y LAS PERDIDAS ECONOMICAS ESTIMADAS EN CASO DE INCUMPLIMIENTO O INCAPACIDAD. CONSULTE LOS SIMBOLOS Y LAS DEFINICIONES DE CALIFICACION DE MOODY'S PARA OBTENER INFORMACION SOBRE LOS TIPOS DE OBLIGACIONES FINANCIERAS CONTRACTUALES ENCLASIFICADAS POR LAS CALIFICACIONES CREDITICIAS DE MOODY'S. LAS CALIFICACIONES CREDITICIAS NO HACEN REFERENCIA A NINGUN OTRO RIESGO, INCLUIDOS A MODO ENUNCIATIVO Y NO LIMITATIVO: RIESGO DE LIQUIDEZ, RIESGO RELATIVO AL VALOR DE MERCADO O VOLATILIDAD DE PRECIOS. LAS CALIFICACIONES CREDITICIAS, EVALUACIONES NO CREDITICIAS Y EVALUACIONES Y OTROS MATERIALES INCLUIDOS EN LOS MATERIALES DE MOODY'S NO SON DECLARACIONES HECHOS ACTUALES O HISTORICOS. LOS MATERIALES DE MOODY'S PODRIAN INCLUIR ASIMISMO PREVISIONES BASADAS EN UN MODELO CUANTITATIVO DE RIESGO CREDITICIO Y OPINIONES O COMENTARIOS RELACIONADOS PUBLICADOS POR MOODY'S ANALYTICS, INC. Y/O SUS FILIALES. LAS CALIFICACIONES CREDITICIAS, EVALUACIONES, OTRAS OPINIONES Y MATERIALES DE MOODY'S NO CONSTITUYEN NI PROPORCIONAN ASesoramiento FINANCIERO DE INVERSION, NI LAS CALIFICACIONES CREDITICIAS, EVALUACIONES Y OTROS MATERIALES DE MOODY'S SON NI SON UN RECOMENDACION ALGUNA PARA LA COMPRA, VENTA O MANTENIMIENTO DE TITULOS DE VALOR CONCRETOS. LAS CALIFICACIONES CREDITICIAS, EVALUACIONES, OTRAS OPINIONES Y MATERIALES DE MOODY'S NO EMITEN OPINION SOBRE LA DEBIDIDAD DE UNA INVERSION PARA UN INVERSOR CONCRETO. MOODY'S EMITE SUS CALIFICACIONES CREDITICIAS, EVALUACIONES Y OTRAS OPINIONES Y PUBLICA O DE CUALQUIER OTRA MANERA PONE A DISPOSICION SUS MATERIALES EN LA CONFIANZA Y EN EL ENTENDIMIENTO DE QUE CADA INVERSOR LLEVARA A CABO, CON LA DEBIDA DILIGENCIA, SU PROPIO ESTUDIO Y EVALUACION DEL TITULO DE VALOR QUE ESTE CONSIDERANDO COMPRAR, CONSERVAR O VENDER. LAS CALIFICACIONES CREDITICIAS, EVALUACIONES, OTRAS OPINIONES Y MATERIALES NO ESTAN DESTINADAS PARA EL USO DE INVERSORES MINORISTAS Y SERIA TEBRARIBO E INAPROPIADO POR PARTE DE LOS INVERSORES MINORISTAS TENER EN CUENTA LAS CALIFICACIONES CREDITICIAS, EVALUACIONES, OTRAS OPINIONES O LOS MATERIALES DE MOODY'S AL TOMAR CUALQUIER DECISION EN MATERIA DE INVERSION. EN CASO DE DUDA, DEBERIA PONERSE EN CONTACTO CON SU ASESOR FINANCIERO O OTRO ASESOR PROFESIONAL. TODA LA INFORMACION CONTENIDA EN EL PRESENTE DOCUMENTO ESTA PROTEGIDA POR LEY, INCLUIDA PERO NO LIMITADA A LA LEY DE DERECHOS DE AUTOR (COPYRIGHT), NO PUDIENDO PARTE ALGUNA DE DICHA INFORMACION SER COPIADA O EN MODO ALGUNO REPRODUCCION, RECOLECCION, TRANSMISION, TRANSFERIDA, DIFUNDIDA, REDISTRIBUIDA O REVENIDIDA, NI ARCHIVADA PARA SU USO POSTERIOR CON ALGUNO DE DICHS FINES, EN TODO O EN PARTE, EN FORMATO, MANERA O MEDIO ALGUNO POR NINGUNA PERSONA SIN EL PREVIO CONSENTIMIENTO ESCRITO DE MOODY'S. PARA MAYOR CLARIDAD, NINGUNA INFORMACION CONTENIDA AQUÍ DEBE SER UTILIZADA PARA DESARROLLAR, MODIFICAR, ENTENDER O REESTRUCTURAR CUALQUIER PROGRAMA DE SOFTWARE O BASE DE DATOS, INCLUIDO, PERO SIN LIMITARSE A, CUALQUIER SOFTWARE DE INTELIGENCIA ARTIFICIAL, APRENDIZAJE AUTOMATICO O PROCESAMIENTO DEL LENGUAJE NATURAL, ALGORITMO, METODOLOGIA Y/O METODO.

datos directos o indirectamente causados a cualquier persona o entidad, incluido pero no limitado a negligencia (pero excluyendo fraude, conducta dolosa o cualquier otro tipo de responsabilidad que, en aras de la equidad, no pueda ser excluida por ley), por parte de MOODY'S o cualquiera de sus directores, oficiales, empleados, agentes, representantes, licenciatarios o proveedores, o con respecto a toda contingencia dentro o fuera del control de cualquiera de los anteriores, derivada de o relacionada con la información aquí contenida o el uso o imposibilidad de uso de tal información.

MOODY'S NO OTORGA NI OBRICE GARANTIA ALGUNA, EXPRESA O IMPLICITA, CON RESPECTO A LA PRECISION, OPORTUNIDAD, EXHAUSTIVIDAD, COMERCIABILIDAD O IDONEIDAD PARA UN FIN DETERMINADO SOBRE CALIFICACIONES CREDITICIAS, EVALUACIONES Y DEMAS OPINIONES O INFORMACION.

Moody's Investors Service, Inc. agencia de calificación crediticia, subsidiaria de propiedad total de Moody's Corporation ("MCO"). Informa por el presente que la mayoría de los emisores de títulos de deuda (incluidos bonos corporativos y municipales, obligaciones, notes y pagarés) y acciones preferentes calificadas por Moody's Investors Service, Inc. han acordado, con anterioridad a la asignación de cualquier calificación, abonar a Moody's Investors Service, Inc. por sus servicios de agenciación, MCO y Moody's Investor Service también mantienen políticas y procedimientos para garantizar la independencia de las calificaciones y los procesos de asignación de calificaciones crediticias de Moody's Investors Service, Inc. La información relativa a ciertas afiliaciones que pudieran existir entre directores de MCO y entidades calificadas, y entre entidades que tienen asignadas calificaciones crediticias de Moody's Investors Service y armamos ha notificado divulgación a la SEC que poseen una participación en MCO superior al 5%, se publica anualmente en www.moody.com bajo el capítulo de "Investor Relations - Corporate Governance - Charter Document- Director and Shareholder Affiliation Policy" ("Relations with Investors - Charter Corporate - Documents Constitutivos - Política sobre Relaciones entre Directores y Accionistas").

Moody's SJ Japan K.K., Moody's Local AR Agente de Calificación de Riesgo S.A., Moody's Local BR Agente de Clasificación de Riesgo LDA, Moody's Local MX S.A. de C.V. (C.V.), Moody's Local PE Clasificadora de Riesgo S.A., y Moody's Local PA Clasificadora de Riesgo S.A. (conjuntamente, las "Moody's Non-NERCO CMAs", por su sigla en inglés) son subsidiarias de agencias de calificación crediticia de propiedad total indirecta de MCO. Ninguna de las Moody's Non-NERCO CMAs es una Organización Reconocida Nacionalmente como Organización Estadística de Calificación Crediticia.

Términos adicionales solo para Australia: Cualquier publicación en Australia de este documento se realiza conforme a la Licencia de Servicios Financieros en Australia de la filial de MOODY'S, Moody's Investors Service Pty Limited ABN 61 003 399 657 AFSL 336969 y/o Moody's Analytics Australia Pty Ltd ABN 94 105 136 872 AFSL 383559 (según corresponda). Este documento está destinado únicamente a "clientes mayoristas" según lo dispuesto en el artículo 761C de la Ley de Sociedades de 2001. Al acceder a este documento desde cualquier lugar dentro de Australia, usted declara ante MOODY'S ser un "cliente mayorista" o estar accediendo al mismo como un representante de aquel, así como que ni usted ni la entidad a la que representa divulgan, directa o indirectamente, este documento ni su contenido a "clientes minoristas" según se define en el artículo 761C de la Ley de Sociedades de 2001. Las calificaciones crediticias de MOODY'S son opiniones sobre la calidad crediticia de una obligación de deuda del emisor y no sobre los valores de capital del emisor ni ninguna otra forma de instrumento que se encuentre a disposición de clientes minoristas.

Términos adicionales solo para India: Las calificaciones crediticias, Evaluaciones, otras Opiniones y Materiales de Moody's no están destinados a ser utilizados ni deben ser confiados por usuarios ubicados en India en relación con valores cotizados o prospectos para su cotización en bolsas de valores de la India.

Términos adicionales con respecto a las Opiniones de la Segunda Parte (según se definen en los Símbolos y Definiciones de Calificación de Moody's Investors Service). Por favor notar que una Opinión de la Segunda Parte ("OSP") no es una "calificación crediticia". La emisión de OSP no es una actividad regulada en muchas jurisdicciones, incluida Singapur.

JARÓN (la "ju" en desarrollo y la provisión de OSPs se clasifican como "Negocios Secundarios", no como "Negocios de Calificación Crediticia", y no están sujetos a las regulaciones aplicables a los "Negocios de Calificación Crediticia" según la Ley de Instrumentos Financieros y la Ley de Intercambio de Japón y su regulación relevante, RPC, cualquier OSP (I) no constituye una Evaluación de Bonos Verdes de la RPC según se define en la ley o regulaciones pertinentes de la RPC, (2) no puede incluirse en ninguna declaración de registro, circular de oferta, prospecto ni en ningún otro documento presentado a las autoridades reguladoras de la RPC ni utilizarse para cumplir con ningún requisito de divulgación regulatoria de la RPC, y (3) no puede utilizarse en la RPC para ningún propósito regulatorio ni para ningún propósito que no esté permitido por las leyes o regulaciones pertinentes de la RPC. Para los fines de este descargo de responsabilidad, "RPC" se refiere a la parte continental de la República Popular China, excluyendo Hong Kong, Macao y Taiwan.



Nota de la Bolsa: La información precedentemente transcrita ingreso el 06.05.24 las 10.18hs.

GRUPO SUPERVIELLE S.A.

Buenos Aires, 6 de mayo de 2024

Sres. COMISION NACIONAL DE VALORES BOLSAS Y MERCADOS ARGENTINOS S.A. MERCADO ABIERTO ELECTRÓNICO S.A. PRESENTE

Ref.: s/ Informe Recompra de Acciones Propias. Hecho Relevante.

De nuestra mayor consideración:

Me dirijo a Uds., en representación de Grupo Supervielle S.A. (en adelante la Sociedad), en cumplimiento de lo dispuesto el Artículo 64 y siguientes de la Ley 26.831 y las normas de la Comisión Nacional de Valores (la "CNV").

En tal sentido, informamos a Uds. que en el marco de Programa de Adquisición de Acciones propias que fuera informado por este medio el pasado 22 de abril 2024, con fecha 3 de mayo de 2024 la Sociedad ha procedido a la recompra de acciones ordinarias Clase B que fueron negociadas a través de BYMA según se detalla a continuación:

Table with 5 columns: Fecha de Operación, Fecha de Liquidación, Precio, Cantidad, Monto en AR\$. Row: 03/05/2024, 7/05/2024, AR\$ 1.541,5854730, 100.000 Acciones Clase B, AR\$ 154.158.547,30

Sin otro particular, saludo a Uds. muy atentamente.

Ana Bartesaghi Responsable Suplente de Relaciones con el Mercado Grupo Supervielle S.A.

Nota de la Bolsa: La información precedentemente transcrita ingreso el 06.05.24 a las 10:19 hs.

BANCO SUPERVIELLE S.A.

Ciudad Autónoma de Buenos Aires, 6 de mayo de 2024

Señores Bolsas y Mercados Argentinos S.A.

Presente

Ref.: Nómina de los miembros Comité de Auditoría

De mi mayor consideración:

Me dirijo a ustedes, en mi carácter de Responsable Suplente de Relaciones con el Mercado de Banco Supervielle S.A. (la "Compañía"), a fin de presentar nómina de los miembros del Comité de Auditoría:

COMITÉ DE AUDITORÍA

- Alejandra Gladis Naughton (Presidente)
- Atilio Dell'Oro Maini (Director)
- Sergio Vazquez (Gerente de Auditoría Interna)

Sin otro particular, saludo a Ud. muy atentamente,

Ana Inés Bartesaghi Bender
Responsable Suplente de Relaciones con el Mercado

Nota de la Bolsa: La información precedentemente transcrita ingresó el 06.05.24 a las 10:27 hs.

**COMPAÑÍA DE TRANSPORTE DE ENERGÍA ELÉCTRICA EN ALTA TENSION
TRANSENER S.A.**

Buenos Aires, 6 de mayo de 2024

Resultados del período de tres meses finalizado el 31 de marzo de 2024

Compañía de Transporte de Energía Eléctrica en Alta Tensión Transener S.A. (en adelante "Transener" o la "Sociedad") anuncia los resultados correspondientes al período de tres meses finalizado el 31 de marzo 2024.

Información Accionaria



Bolsas y Mercados Argentinos
Ticker: TRAN

Para mayor información,
contactarse con:

José S. Refort
Director de Administración y Finanzas

Andrés G. Colombo
Gerente de Administración
(Andres.Colombo@transener.com.ar)

Marcelo A. Fell
Gerente de Finanzas
(Marcelo.Fell@transener.com.ar)

investor@transener.com.ar

Tel: (5411) 5167-9101
www.transener.com.ar
www.transba.com.ar

Transener, la empresa líder en el transporte de energía eléctrica en alta tensión de la Argentina, anuncia los resultados correspondientes al período de tres meses finalizado el 31 de marzo de 2024.

Principales resultados del período de tres meses finalizado el 31 de marzo de 2024, expresados en moneda constante a marzo 2024¹

Ventas consolidadas de AR\$ 52.411 millones, 13,8% inferiores a los AR\$ 60.768 millones del mismo período del ejercicio anterior, debido a que el ajuste tarifario determinado para el primer trimestre de 2024 tuvo efectos a partir del 19 de febrero de 2024 mientras que para el primer trimestre de 2023 se aplicó a partir del 1 de enero de 2023.

EBITDA consolidado² de AR\$ 20.373 millones, 33,4% inferior a los AR\$ 30.607 millones del mismo período del ejercicio anterior, debido principalmente a la disminución de 13,8% en los ingresos por ventas.

Ganancia neta consolidada atribuible a los propietarios de la Sociedad de AR\$ 10.333 millones, 38,1% inferior a los AR\$ 16.684 millones del mismo período del ejercicio anterior.

1 Valores expresados en moneda constante, en cumplimiento de las Normas Internacionales Contables NIC 29.
2 EBITDA consolidado representa el resultado operativo consolidado antes de depreciaciones.

1. Situación Financiera

Al 31 de marzo de 2024, Transener registra un saldo de capital de AR\$ 111 millones de un préstamo con el Banco de la Nación Argentina.

Con respecto a la calificación de riesgo de Transener, Fix Scr S.A. Agente de Calificación de Riesgo mantuvo la calificación de emisor de largo plazo de A+ (arg), con perspectiva estable.

2. Situación Tarifaria

El Poder Ejecutivo Nacional, mediante Decreto N° 55/2023 de fecha 16 de diciembre de 2023, declaró hasta el 31 de diciembre de 2024 la emergencia del Sector Energético Nacional en lo que respecta a los segmentos de generación, transporte y distribución de energía eléctrica bajo jurisdicción federal.

En el artículo 3 del mencionado decreto determinó el inicio de la revisión tarifaria conforme al artículo 43 de la Ley N° 24.065 correspondiente a las prestadoras de los servicios públicos de distribución y transporte de energía eléctrica bajo jurisdicción federal y estableció que la entrada en vigencia de los cuadros tarifarios resultantes no podrá exceder del 31 de diciembre de 2024.

En tal sentido, el 2 de enero de 2024 mediante Resolución N° 3/2024 el ENRE convocó a Audiencia Pública, la cual se llevó a cabo el día 29 de enero de 2024, con el objeto de poner en conocimiento y escuchar

opiniones respecto a las propuestas de las concesionarias del servicio público de transporte de energía eléctrica para una adecuación transitoria de tarifas, con carácter previo a definir las tarifas a aplicar por las concesionarias.

En consecuencia, mediante Resoluciones N° 104/2024 y 105/2024, el ENRE determinó los valores horarios de remuneración vigentes a partir del 19 de febrero de 2024, estableciendo un incremento del 179,7% y 191,1% respecto a los valores vigentes desde noviembre de 2023 para Transener S.A. y Transba S.A., respectivamente. Asimismo, se determinó el ajuste de la tarifa según una fórmula basada en Índices de Salarios, Precios Mayoristas y Precios al Consumidor, a aplicarse en forma mensual a partir de mayo de 2024.

El 15 de abril de 2024 mediante Resolución N° 223/2024, el ENRE aprobó el "Programa para la revisión tarifaria del transporte de energía eléctrica en el año 2024", en el cual se establecieron los criterios y metodología para el proceso de revisión tarifaria integral que las transportistas deberán tener en cuenta para la presentación de su propuesta tarifaria a aplicarse a partir del 1 de enero de 2025. En ese sentido, el ENRE mediante nota ha requerido formalmente la presentación de la información necesaria para determinar la base de capital, evaluar los costos y el plan de inversiones. La información de base de capital, costos históricos, bienes de uso, estado de servidumbres e instalaciones existentes debe ser presentada al ENRE antes del 17 de mayo de 2024, mientras que la información proyectada de costos, inversiones y remuneración anual pretendida, debe ser enviada al ENRE antes del 14 de septiembre de 2024.

Debido a los problemas de liquidez por las demoras en las cobranzas de la remuneración por el servicio de transporte de energía eléctrica, la Sociedad requirió al ENRE y la Secretaría de Energía que, en ejercicio de sus facultades, arbitren las medidas correspondientes a los efectos de garantizar a la Transportista el cobro del 100% de la remuneración mensual debidamente actualizada y en los plazos establecidos en la reglamentación vigente.

En ese sentido, el 18 de marzo de 2024, mediante la resolución N° 34/2024, la Secretaría de Energía, estableció una modificación en el orden de prioridad de pagos de CAMMESA, anteponiendo los pagos a las empresas de transporte de energía eléctrica, por sobre las empresas de generación.

A la fecha de emisión del presente Informe, Transener S.A. no registra retrasos en el cobro de su remuneración.

3. Información Operativa

La Sociedad continúa desarrollando la ejecución del plan de inversiones manteniéndose al 31 de marzo de 2024 compromisos para la adquisición de inversiones de capital por un monto de aproximadamente AR\$ 27.500 millones.

Transener, en su carácter de concesionario de la red de transporte de energía eléctrica en alta tensión, está a cargo de la supervisión de las ampliaciones de la red.

A continuación, se detallan las principales obras en curso, cuya supervisión está a cargo de Transener:

- **Obras Plan Federal de Transporte**
 - Interconexión Eléctrica en 500kV Bahía Blanca - Mar del Plata, Vinculación en 132kV a Villa Gesell y Obras Complementarias - Tramo Norte**
Durante el primer trimestre de 2024 se finalizó con los pendientes mayores de obra y se puso en servicio el reactor de barras de 150 MVAR en la nueva ET Vivorata 500/132kV, ya con las ocho salidas en 132kV y la LEAT 5BBVIV1 500kV en servicio desde junio de 2023.
 - Ampliación ET Chaco - Segundo Transformador en 300 MVA**
Nuevo campo de transformación para disponer del transformador de reserva. La obra está en suspenso por falta de actualización del contrato por parte del Comiteante.
- **Otras Obras a ser Ejecutadas por Agentes del Mercado Eléctrico Mayorista (MEM)**
 - Aprovechamiento Hidroeléctrico Río Santa Cruz**
CH Cóndor Cliff y CH La Barrancosa - LEAT 100 km de 500kV y Estaciones anexas
A diciembre de 2023 se avanzó en el análisis y revisión de la ingeniería de detalle de la obra (33% aprobada). Al 31 de marzo de 2024 la obra está paralizada previendo para los próximos meses la revisión del alcance y precio contractual de obra por el Comiteante.
 - ET Resistencia - Salidas Campos 01 y 02 en 132kV**
Adecuación de ambas salidas de líneas con actualización de equipamiento. Se avanza en la ingeniería faltante previendo la puesta en servicio para septiembre de 2024.
 - ET Cobos - Nodo Concentrador DAG (Generadores Puna Solar-Altiplano Solar-Cauchari Solar)**
Instalación requerida por el sistema DAG y sufragada por los generadores fotovoltaicos citados.
 - Ampliación ET Puerto Madryn - Capacidad de Transformación (Parque Eólico Loma Blanca VI de Goldwing)**
Instalación de un banco de transformadores 600 MVA de 500/138/34,5kV (T3PY), previendo su puesta en servicio en agosto de 2024.
 - Ampliación de la ET Rosario Oeste (para EPESF) - Salida LAT DT 132kV a ET Godoy**
Nuevo Campo N° 4 de la playa de 132kV de la ET Rosario Oeste para salida de línea a Provincias Unidas, mediante cable subterráneo.
 - ET Gran Mendoza - Salidas 200kV a Godoy Cruz**
Obra en etapa de finalización de las nuevas salidas en 220kV para EDEMSA (junio de 2024).

A continuación, se detallan las principales obras en curso, cuya supervisión está a cargo de Transba:

- **Otras Obras a ser Ejecutadas por Agentes del Mercado Eléctrico Mayorista (MEM)**
 - ET Sur**
Nueva ET Sur en la zona de Bahía Blanca con 2 transformadores de 45/30/45 MVA 132/33/13,2kV y apertura de la LAT 132kV Chañares - Petroquímica.
 - ET Ayacucho**
Nueva ET Ayacucho con una capacidad de 2x30/20/30 MVA, que se vinculará a línea en 132kV Tandil - Las Armas, la construcción de una doble terna de 3,4 km, y nuevas salidas 4x33kV + 4x13,2kV.
 - ET Numancia**
Nueva ET Numancia 33/132kV, a la cual se vinculará el Parque Eólico La Elbita de 160 MW (36 aerogeneradores de 4,2 MW), seccionando la LAT Tandil - Necochea a 42 km de Tandil.
 - ET San Nicolás Norte**
Montaje Electromecánico de la Nueva Estación Transformadora San Nicolás Norte 132/33/13,2kV - 2x40/40/40 MVA - 6Px33-8Px13. Secciona LAT 132 kV San Nicolás San Nicolás - General Lagos, más una tercera vinculación de la línea proveniente de Laminados Industriales.
 - ET La China**
Nueva ET para vincular el Parque Eólico Vientos Olavarría de 100,8 MW, seccionando la línea Olavarría - Hendersen.

Ampliación ET Gonzalez Chaves

En marzo de 2024 se inicia obra para instalación de dos Transformadores 132/33/13 kV de 15 MVA. Uno en reemplazo del T1CH de 10 MVA y otro en reemplazo de un transformador de 5MVA de 33/13 kV.

Nueva ET Cangrejales

Reemplazo de la actual ET Profertil por La ET Cangrejales. La nueva ET dispondrá de un doble juego de barras con acoplador en tecnología GIS de interior, disponiendo de dos salidas a la Planta de Profertil y tres salidas de líneas hacia ET Petroquímica Bahía Blanca.

Nueva ET Guamini

Nueva ET Guamini de 132/33/13,2 kV - 2x30/30/20 MVA, y la vinculación de una línea aérea de alta tensión en 132 kV de 63 kilómetros con la ET Coronel Suárez.

Desarrollo de Negocios

Transener, como empresa líder en la transmisión de energía eléctrica, participa ofreciendo servicios de operación y mantenimiento, ingeniería, ensayos y puesta en servicio de líneas y estaciones, para las obras nuevas o ampliaciones de obras existentes del sistema de 500kV a realizar. Asimismo, mantiene instalaciones de comunicaciones que se encuentran afectadas a contratos de arrendamientos de fibra oscura.

Transener mantiene sus principales contratos con los siguientes clientes:

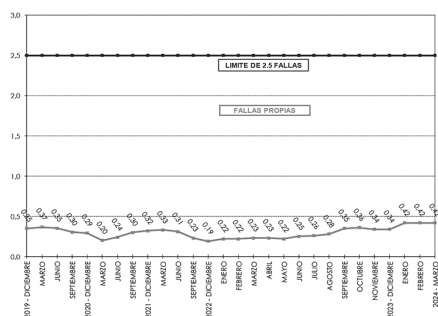
- Minera Alumbraera Ltd.
- AES Argentina Generación S.A.
- Nucleoeléctrica Argentina S.A.
- Sílica Networks Argentina S.A.
- Capex S.A.

Índice de fallas

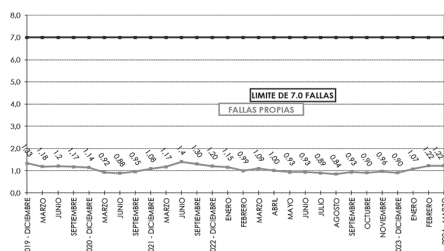
Los presentes gráficos muestran los índices de fallas de Transener y Transba desde diciembre de 2019.

El índice máximo de fallas admitido según el Contrato de Concesión es de 2,5 y 7,0 salidas por año por cada 100 km para Transener y Transba, respectivamente.

Transener



Transba



4. Indicadores Financieros Relevantes

4.1 Estado de Resultados Consolidado

En ARS MM	Periodo de tres meses finalizado el 31 de marzo de	
	2024	2023
Ingresos por ventas	52.411	60.768
Costos de explotación	(35.531)	(31.175)
Resultado bruto	16.880	29.593
Gastos de administración	(4.868)	(3.850)
Otros ingresos/(egresos) operativos, netos	1.995	(1.575)
Resultado operativo	14.008	24.167
Ingresos financieros	10.746	7.895
Gastos financieros	(4.334)	(3.996)
Otros resultados financieros	(4.721)	(305)
RECPAM	(843)	(2.219)
Resultado antes de impuestos	14.857	25.542
Impuesto a las ganancias	(4.524)	(8.859)
Ganancia del período por operaciones continuas	10.333	16.684
Ganancia del período atribuible a:		
Propietarios de la Sociedad	10.333	16.684
Total del período	10.333	16.684
Otros resultados integrales		
Total del período	10.333	16.684
Otros resultados integrales, netos de impuestos	-	-
Ganancia integral del período	10.333	16.684
Ganancia integral del período atribuible a:		
Propietarios de la Sociedad	10.333	16.684
Total del período	10.333	16.684
EBITDA	20.373	30.607
Alta de propiedad, planta y equipo	4.854	3.446
Depreciaciones	6.365	6.439

4.2 Estado de Situación Financiera Consolidado

En ARS MM	Al 31 de marzo de 2024	Al 31 de diciembre de 2023
ACTIVO		
Activo no corriente		
Propiedad, planta y equipo	420.919	422.889
Inventarios	21.153	20.497
Otros créditos	5.232	5.299
Total del activo no corriente	447.304	448.685
Activo corriente		
Créditos por ventas	44.983	43.032
Otros créditos	11.693	16.114
Inversiones a valor razonable	4.693	5.372
Efectivo y equivalentes de efectivo	19.229	20.110
Total del activo corriente	80.597	84.628
TOTAL DEL ACTIVO	527.902	533.314
PASIVO		
Pasivo no corriente		
Pasivos del contrato	4.347	4.463
Pasivo por impuesto diferido	67.286	67.400
Beneficios al personal a pagar	10.098	10.092
Deudas comerciales	635	970
Total del pasivo no corriente	82.366	82.926
Pasivo corriente		
Provisiones	1.120	1.384
Préstamos	129	379
Pasivo por impuesto a las ganancias	11.261	10.272
Deudas fiscales	1.181	1.144
Remuneraciones y cargas sociales a pagar	14.110	17.045
Beneficios al personal a pagar	2.525	2.523
Pasivos del contrato	348	319
Deudas comerciales	21.752	34.543
Total del pasivo corriente	52.425	67.610
TOTAL DEL PASIVO	134.790	150.536
PATRIMONIO NETO		
Capital social	445	445
Ajuste integral del capital	179.064	179.064
Reserva legal	17.245	17.245
Reserva facultativa	10.178	10.178
Reserva voluntaria	176.323	176.323
Otros resultados integrales	(10.451)	(10.451)
Resultados no asignados	20.307	9.973
TOTAL DEL PATRIMONIO NETO	393.111	382.778
TOTAL DEL PASIVO Y DEL PATRIMONIO NETO	527.902	533.314

5. Análisis de los resultados del período de tres meses finalizado el 31 de marzo de 2024 en comparación con el mismo período del ejercicio anterior

Ingresos por ventas

Los ingresos por ventas consolidados correspondientes al período de tres meses finalizado el 31 de marzo de 2024 fueron de ARS 52.411 millones, 13,8% inferiores a los ARS 60.768 millones del mismo período del ejercicio anterior.

Los ingresos por ventas reguladas consolidados correspondientes al período de tres meses finalizado el 31 de marzo de 2024 fueron de ARS 44.599 millones, 18,0% inferiores a los ARS 54.381 millones del mismo período del ejercicio anterior, principalmente debido a que el ajuste tarifario determinado para el primer trimestre de 2024 tuvo efectos a partir del 19 de febrero de 2024 mientras que para el primer trimestre de 2023 se aplicó a partir del 1 de enero de 2023.

Los ingresos por ventas no reguladas consolidados correspondientes al período de tres meses finalizado el 31 de marzo de 2024 ascendieron a ARS 7.812 millones, 22,3% superiores a los ARS 6.387 millones del mismo período del ejercicio anterior.

Costos operativos

Los costos operativos consolidados correspondientes al período de tres meses finalizado el 31 de marzo de 2024 fueron de ARS 40.399 millones, 15,3% superiores a los ARS 35.025 millones del mismo período del ejercicio anterior, debido principalmente a un aumento de 18,7% en costos salariales (fundamentalmente costos devengados por beneficios al personal a largo plazo).

Otros ingresos/(egresos) operativos, netos

Los otros ingresos/(egresos) operativos, netos consolidados correspondientes al período de tres meses finalizado el 31 de marzo de 2024 representaron una ganancia de ARS 1.995 millones, comparado con una pérdida de ARS 1.575 millones del mismo período del ejercicio anterior, principalmente por un aumento en el resultado por venta de bienes de uso y en el recupero de siniestros y una disminución de las penalidades por calidad de servicio.

Ganancia operativa

La ganancia operativa consolidada correspondiente al período de tres meses finalizado el 31 de marzo de 2024 fue de ARS 14.008 millones, 42,0% inferior a los ARS 24.167 millones del mismo período del ejercicio anterior, debido principalmente a la disminución de 13,8% en los ingresos por ventas y al aumento de 15,3% en los costos operativos, neto de la mayor ganancia en otros ingresos y egresos operativos.

Resultados financieros

Los resultados financieros consolidados correspondientes al período de tres meses finalizado el 31 de marzo de 2024 representaron una ganancia de ARS 849 millones, 38,2% inferior a los ARS 1.375 millones del mismo período del ejercicio anterior, principalmente por una mayor pérdida por diferencias de cambio, netas de inflación.

Impuesto a las ganancias

El cargo por impuesto a las ganancias consolidado correspondiente al período de tres meses finalizado el 31 de marzo de 2024 representó una pérdida de ARS 4.524 millones, 48,9% inferior a los ARS 8.859 millones del mismo período del ejercicio anterior, principalmente debido a una menor ganancia en el resultado antes de impuestos.

Información adicional de la Sociedad podrá encontrarla en:

www.transener.com.ar
www.transba.com.ar
www.cnv.gob.ar

Nota de la Bolsa: La información precedentemente transcrita ingreso el 06.05.24 las 12.31hs.

BOLDT S.A.

Ciudad Autónoma de Buenos Aires, 06 de mayo de 2024

Señores de la
Comisión Nacional de Valores
Presente.-

Señores de
Bolsas y Mercados Argentinos S.A. (BYMA)
Presente.-

Señores del
Mercado Abierto Electrónico S.A. (MAE)
Presente.-

Ref.: Hecho Relevante. Informa implementación de reducción de capital y acreditación de acciones.

De nuestra consideración:

Nos dirigimos a Uds. a fines de informar que, tal como fuera indicado a través del Hecho Relevante publicado el pasado 19 de abril bajo N° de ID #3185553, el día 29 de abril de 2024 fue implementada la reducción de capital social de Boldt S.A. (en adelante, "**Boldt**" o la "**Sociedad**") producto del proceso de escisión parcial de su patrimonio para la constitución de 4 nuevas sociedades, en la suma de \$686.271.151, cancelándose consecuentemente 686.271.151 acciones, por lo que el capital social de Boldt quedó actualmente en la suma de \$2.464.483.243, representado por 2.464.483.243 acciones ordinarias escriturales de \$1 de valor nominal y de un (1) voto por acción.

Adicionalmente, en dicha fecha, se acreditaron las acciones de la sociedad escisionaria Holdsat S.A. a favor de los accionistas de Boldt que revestían tal carácter a la Fecha de Registro (es decir, al 26 de abril de 2024), de acuerdo a las Relaciones de Canje aprobadas por la Asamblea General Extraordinaria de Boldt de fecha 26 de julio de 2023.

Por otra parte, el día viernes 3 de mayo de 2024 fueron acreditadas las acciones de las restantes sociedades escisionarias, es decir de Boldt Tech S.A.; BSA Desarrollos S.A. y BSA Inversiones S.A.; a favor de los accionistas de Boldt que revestían tal carácter a la Fecha de Registro, de acuerdo a las Relaciones de Canje aprobadas por la Asamblea General Extraordinaria de Boldt de fecha 26 de julio de 2023.

Sin otro particular, saludo a Uds. muy atentamente.

Fernando P. Tiano

Responsable de Relaciones con el Mercado

Nota de la Bolsa: La información precedentemente transcrita ingresó el 06.05.24 a las 13:53 hs.

BANCO PATAGONIA S.A.

C.A.B.A. 02 de mayo de 2024

Señores
CNV / BYMA / MAE
Presente

REF: fianzas y avales otorgados Art.2, Cap.II, Título IV de las Normas de la CNV (T.O. 2013)

De nuestra consideración:

Nos dirigimos a Uds. a efectos de informales que no hemos emitido avales, fianzas ni garantías, que superan el uno por ciento (1%) del Patrimonio Neto de nuestra Entidad al 30 de abril de 2024

Saludamos a Uds. con nuestra mayor consideración.

Marcelo Iadarola

Responsable de Relaciones con el Mercado
BANCO PATAGONIA S.A.

Nota de la Bolsa: La información precedentemente transcrita ingresó el 06.05.24 a las 16:18 hs.

CFA COMPAÑIA FIDUCIARIA AMERICANA S.A.

Ciudad de Buenos Aires, 06 de Mayo de 2024

Señores
Comisión Nacional de Valores
Presente

Señores
Bolsas y Mercados Argentinos SA
Presente

Señores
Mercado Abierto Electrónico SA
Presente

Ref.: Hecho relevante FF Invernea Ganadero
Kilos Carne Base Abril 2024

De nuestra mayor consideración:

Nos dirigimos a ustedes en nuestro carácter de fiduciario del Fideicomiso Financiero Invernea Ganadero y no a título personal, con el fin de dar cumplimiento a lo establecido en la cláusula III.7.2 del Contrato de Fideicomiso.

De esta manera, informamos:

- Valor Kilo Carne promedio del mes de Abril de 2024 según Anexo I: **\$ 1.763,050**

Adicionalmente, se hace saber que la nueva página web del Mercado Agroganadero (www.mercadoagroganadero.com.ar) informa que "el Índice Novillo Mercado de Liniers ("INML") ha sido reemplazado por el Índice Mercado Agroganadero ("INMAG") para cualquier contratación o estimación que hubiese sido utilizada." En Anexo I se detalla el nuevo valor kilo carne promedio utilizando el nuevo índice, el cual refleja el mismo concepto que el índice utilizado anteriormente.

Atentamente.


Juan José Romano
Apoderado

CFA Compañía Fiduciaria Americana S.A.
en carácter de fiduciario del Fideicomiso Financiero Invernea Ganadero

ANEXO I

Categoría	Precios					Totales	Kgs	Prom.
	Mínimo	Máximo	Promedio	Mediana	Cabezas			
NOVILLOS Meat EYB 431/440	1400,000	2100,000	1889,302	1920,000	3,558	\$2.829.411.550,00	1.495.985	445
NOVILLOS Meat EYB 441/490	1300,000	2100,000	1857,559	1900,000	2,325	\$2.051.320.875,00	1.104.310	475
NOVILLOS Meat EYB 491/520	1800,000	2020,000	1805,731	1850,000	1,122	\$1.019.917.450,00	545.715	502
NOVILLOS Meat EYB + 520	1100,000	2000,000	1668,078	1700,000	953	\$870.211.250,00	521.685	547
NOVILLOS Regulares Liv.	800,000	2100,000	1728,492	1700,000	1,722	\$1.379.837.800,00	798.290	464
NOVILLOS Regulares Pes.	1150,000	1800,000	1448,377	1500,000	1,165	\$942.154.700,00	450.495	558
NOVILLOS Diversos N.	1200,000	2000,000	1626,117	1600,000	567	\$415.107.000,00	255.275	450
NOVILLOS Cruce Debu + 440	1700,000	1700,000	1700,000	1700,000	14	\$12.454.000,00	7.420	530
			1.763,050		11,226	\$9.914.774.625,00	5.395.370	481

Nota de la Bolsa: La información precedentemente transcrita ingresó el 06.05.24 a las 16:19 hs.

CFA COMPAÑIA FIDUCIARIA AMERICANA S.A.

Ciudad de Buenos Aires, 06 de Mayo de 2024

Señores Comisión Nacional de Valores Presente

Señores Bolsas y Mercados Argentinos SA Presente

Señores Mercado Abierto Electrónico SA Presente

Ref.: Hecho relevante FF Invernea PyME Serie 1 Kilos Carne Base Abril 2024

De nuestra mayor consideración:

Nos dirigimos a ustedes en nuestro carácter de fiduciario del Fideicomiso Financiero Invernea PyME Serie 1 y no a título personal, con el fin de dar cumplimiento a lo establecido en la cláusula III.7.2 del Contrato de Fideicomiso.

De esta manera, informamos:

- Valor Kilo Carne promedio del mes de Abril de 2024 según Anexo I: \$ 1.763,050

Adicionalmente, se hace saber que la nueva página web del Mercado Agroganadero (www.mercadoagroganadero.com.ar) informa que "el Índice Novillo Mercado de Liniers ("INML") ha sido reemplazado por el Índice Mercado Agroganadero ("INMAG") para cualquier contratación o estimación que hubiese sido utilizada." En Anexo I se detalla el nuevo valor kilo carne promedio utilizando el nuevo índice, el cual refleja el mismo concepto que el índice utilizado anteriormente.

Atentamente.

Juan Jose Romano Apoderado

CFA Compañía Fiduciaria Americana S.A. en carácter de fiduciario del Fideicomiso Financiero Invernea PyME Serie 1

ANEXO I

Table with columns: Categoría, Precios (Mínimo, Máximo, Promedio, Mediana), Cabezadas, Importe, Kgs, Prom. Includes data for various categories like NOVILLOS Mest.EyB 431/460 and a summary row with a highlighted average of 1.763,050.

Nota de la Bolsa: La información precedentemente transcrita ingresó el 06.05.24 a las 16:20 hs.

CFA COMPAÑIA FIDUCIARIA AMERICANA S.A.

Ciudad de Buenos Aires, 06 de Mayo de 2024

Señores Comisión Nacional de Valores Presente

Señores Bolsas y Mercados Argentinos SA Presente

Señores Mercado Abierto Electrónico SA Presente

Ref.: Hecho relevante FF Invernea Proteína PyME Serie 2 Kilos Carne Base Abril 2024 y corrección Marzo 2024

De nuestra mayor consideración:

Nos dirigimos a ustedes en nuestro carácter de fiduciario del Fideicomiso Financiero Invernea Proteína PyME Serie 2 y no a título personal, con el fin de dar cumplimiento a lo establecido en la cláusula III.7.2 del Contrato de Fideicomiso.

De esta manera, informamos:

- Valor Kilo Carne promedio del mes de Abril de 2024 según Anexo I: \$ 1.763,050

Asimismo, debido a un error de tipeo involuntario, rectificamos lo informado en el mes de Marzo:

- Valor Kilo Carne promedio del mes de Marzo de 2024 según anexo II: \$ 1.704,034

Adicionalmente, se hace saber que la nueva página web del Mercado Agroganadero (www.mercadoagroganadero.com.ar) informa que "el Índice Novillo Mercado de Liniers ("INML") ha sido reemplazado por el Índice Mercado Agroganadero ("INMAG") para cualquier contratación o estimación que hubiese sido utilizada." En Anexo I se detalla el nuevo valor kilo carne promedio utilizando el nuevo índice, el cual refleja el mismo concepto que el índice utilizado anteriormente.

Atentamente.

Juan Jose Romano Apoderado

CFA Compañía Fiduciaria Americana S.A. en carácter de fiduciario del Fideicomiso Financiero Invernea Proteína PyME Serie 2

ANEXO I

Table with columns: Categoría, Precios (Mínimo, Máximo, Promedio, Mediana), Cabezadas, Importe, Kgs, Prom. Includes data for various categories and a summary row with a highlighted average of 1.763,050.

ANEXO II

Table with columns: Categoría, Precios (Mínimo, Máximo, Promedio, Mediana), Cabezadas, Importe, Kgs, Prom. Includes data for various categories and a summary row with a highlighted average of 1.704,034.

Nota de la Bolsa: La información precedentemente transcrita ingresó el 06.05.24 a las 16:22 hs.

CFA COMPAÑIA FIDUCIARIA AMERICANA S.A.

LABORATORIOS RICHMOND S.A.C.I.F.

Ciudad de Buenos Aires, 06 de Mayo de 2024

**Informe de Resultados
1T Año 2024**

Señores
Comisión Nacional de Valores
Presente

Señores
Bolsas y Mercados Argentinos SA
Presente

Señores
Mercado Abierto Electrónico SA
Presente

**Ref.: Hecho relevante FF Invernea Proteína PyME Serie 3
Kilos Carne Base Abril 2024 y corrección Marzo 2024**

De nuestra mayor consideración:

Nos dirigimos a ustedes en nuestro carácter de fiduciario del Fideicomiso Financiero Invernea Proteína PyME Serie 3 y no a título personal, con el fin de dar cumplimiento a lo establecido en la cláusula III.7.2 del Contrato de Fideicomiso.

De esta manera, informamos:

- Valor Kilo Carne promedio del mes de Abril de 2024 según Anexo I: **\$ 1.763,050**

Asimismo, debido a un error de tipeo involuntario, rectificamos lo informado en el mes de Marzo:

- Valor Kilo Carne promedio del mes de Marzo de 2024 según Anexo I: **\$ 1.704,034**

Adicionalmente, se hace saber que la nueva página web del Mercado Agroganadero (www.mercadoagroganadero.com.ar) informa que "el Índice Novillo Mercado de Liniers ("INML") ha sido reemplazado por el Índice Mercado Agroganadero ("INMAG") para cualquier contratación o estimación que hubiese sido utilizada." En Anexo I se detalla el nuevo valor kilo carne promedio utilizando el nuevo índice, el cual refleja el mismo concepto que el índice utilizado anteriormente.

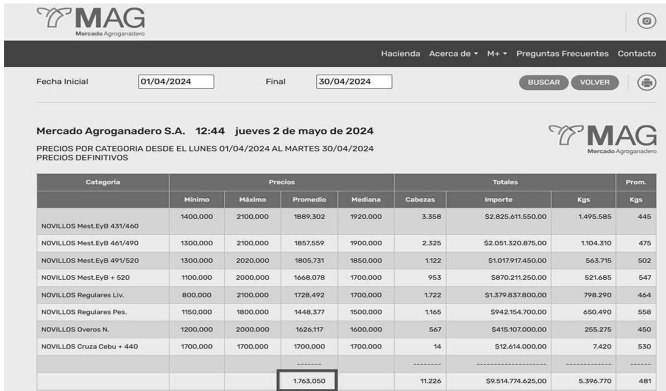
Atentamente,



Juan José Romano
Agroganadero

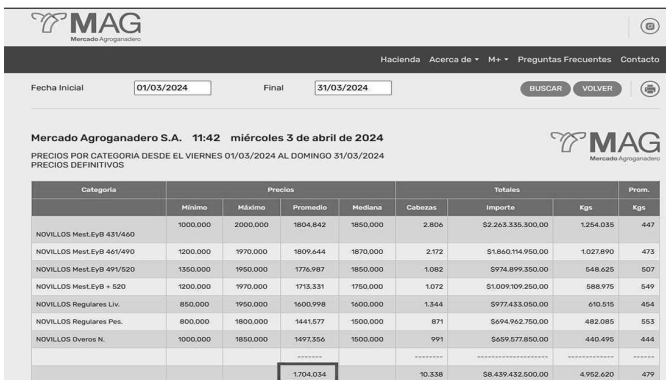
CFA Compañía Fiduciaria Americana S.A.
en carácter de fiduciario del Fideicomiso Financiero Invernea Proteína PyME Serie 3

ANEXO I



Categoría	Precios				Cabezas	Totales		Prom.
	Mínimo	Máximo	Promedio	Mediana		Importe	Kgs	
NOVILLOS Meat EyB 43V/460	1400.000	2100.000	1899.302	1920.000	3.358	\$2.825.611.550,00	1.495.685	445
NOVILLOS Meat EyB 46V/490	1300.000	2100.000	1857.569	1900.000	2.325	\$2.051.320.875,00	1.104.310	475
NOVILLOS Meat EyB 49V/520	1300.000	2020.000	1805.731	1850.000	1.122	\$1.019.917.450,00	563.715	502
NOVILLOS Meat EyB + 520	1100.000	2000.000	1668.078	1700.000	953	\$870.211.250,00	521.685	547
NOVILLOS Regulares Liv.	800.000	2100.000	1728.492	1700.000	1.722	\$1.379.837.800,00	798.290	464
NOVILLOS Regulares Pes.	1150.000	1800.000	1448.377	1500.000	1.145	\$942.154.700,00	450.490	558
NOVILLOS Dveros N.	1200.000	3000.000	1626.117	1400.000	567	\$415.107.000,00	255.275	450
NOVILLOS Cruza Cebu + 440	1700.000	1700.000	1700.000	1700.000	14	\$12.614.000,00	7.420	530
			1.763,050		11.226	\$9.514.774.625,00	5.396.770	481

ANEXO II



Categoría	Precios				Cabezas	Totales		Prom.
	Mínimo	Máximo	Promedio	Mediana		Importe	Kgs	
NOVILLOS Meat EyB 43V/460	1000.000	2000.000	1804.842	1850.000	2.806	\$2.263.335.300,00	1.254.035	447
NOVILLOS Meat EyB 46V/490	1200.000	1970.000	1809.444	1870.000	2.172	\$1.860.114.950,00	1.027.890	473
NOVILLOS Meat EyB 49V/520	1350.000	1950.000	1776.987	1850.000	1.082	\$974.899.350,00	548.625	507
NOVILLOS Meat EyB + 520	1200.000	1970.000	1713.331	1750.000	1.072	\$1.009.109.250,00	588.975	549
NOVILLOS Regulares Liv.	850.000	1950.000	1600.998	1600.000	1.344	\$977.433.050,00	610.515	454
NOVILLOS Regulares Pes.	800.000	1800.000	1441.577	1500.000	871	\$694.162.750,00	482.085	553
NOVILLOS Dveros N.	1000.000	1850.000	1497.356	1500.000	991	\$659.577.850,00	440.495	444
			1.704,034		10.338	\$8.439.432.500,00	4.992.620	479

Nota de la Bolsa: La información precedentemente transcripta ingresó el 06.05.24 a las 16:23 hs.

Buenos Aires, Argentina, 6 de mayo de 2024, el Directorio de Laboratorios Richmond (BCBA: RICH) aprobó hoy sus estados financieros consolidados correspondientes al período intermedio de tres meses terminado el 31 de marzo de 2024. El siguiente informe se ha elaborado en pesos argentinos (AR\$) reexpresados en moneda homogénea al 31-03-2024.

Resultados del Trimestre

Laboratorios Richmond es una empresa farmacéutica regional con base en Argentina comprometida con la excelencia y la mejora continua: desarrolla y produce medicamentos de calidad con valor humano agregado, operando en un contexto socio-económico dinámico y complejo.

Durante los últimos años en la Argentina, se ha observado un proceso de caída de la actividad económica y al mismo tiempo una creciente alza en los niveles de inflación, tasas de interés nominales y una fuerte depreciación de la moneda local, así como una alta volatilidad en las demás variables de la economía. En cuanto a las variables económicas, en el 1T 2024 en términos de inflación y devaluación alcanzaron un 51,6% y un 6,1% de variación respectivamente, y a nivel interanual 287,9% de inflación contra una suba del tipo de cambio del 309,3%. La Dirección y la Gerencia de la Sociedad permanentemente monitorean la evolución de las cuestiones descriptas y los impactos que las mismas puedan tener en sus estados financieros.

El balance consolidado atribuible a Laboratorios Richmond registró en los primeros tres meses del 2024 una ganancia de 6.877 millones pesos, siendo el resultado neto consolidado de 6.866 millones de pesos. A continuación, se detallan las distintas líneas que componen el mencionado resultado:

Las ventas netas alcanzaron 14.376 millones de pesos, mientras que las mismas comparativas del 1T 2023 fueron de 17.517 millones de pesos, por su parte el margen bruto se incrementó, alcanzando en el 1T 2024 un 51%, mientras que fue de un 47% en el 1T 2023. Los volúmenes de ventas del trimestre 2024 estuvieron un 8,8% por debajo del 1T 2023, y los precios evolucionaron por debajo de la inflación un 9,1%. En término de volumen, las variaciones responden principalmente a la recalendarización de las entregas de las compras del sector público, las cuales se realizan en este año en dos tramos, uno incluido en el 1T 2024 y otro en el 2T 2024, mientras que en el 2023 se realizaron durante el 1T 2023. En cuanto al mercado local las ventas estuvieron por debajo un 2% por caída de la demanda general, por parte, las ventas en comercio exterior crecieron un 262% originado en ventas a México, mercado en el cual se está insertando la Sociedad.

Los gastos de comercialización y de administración disminuyeron con respecto al mismo período del año anterior un 4,4% y un 13,8% respectivamente. Durante el 1T 2024, la Sociedad continuó con el programa de eficiencia operativa tendiente a generar mejores márgenes y rendimientos; esto conllevó a reducir su estructura, con un gasto asociado en el trimestre de 891 millones de pesos. El resultado operativo ordinario correspondiente al 1T 2024 fue positivo y ascendió a 1.744 millones pesos, el cual neto de lo mencionado, ascendió a 2.635 millones de pesos, un 12% por encima del 1T 2023. Por otra parte, el EBITDA ajustado del mismo período representó el 20% sobre las ventas, y neto de 26%.

Los resultados financieros consolidados totalizaron una ganancia neta de 9.173 millones de pesos para el 1T 2024, y una pérdida neta de 1.376 millones de pesos para el 1T 2023. Estos resultados se deben principalmente, al resultado por la posición monetaria neta del trimestre que fue positiva de 9.071 millones de pesos mientras que la diferencia de cambio generadas por pasivos fue negativa por 2.496 millones de pesos y la generada por activos positiva de 1.291 millones de pesos, los cuales tienen su origen en el dispar comportamiento de las variaciones del índice de precio al

consumidor (IPC) y a la evolución del tipo de cambio, que fueron del 51,6% y de 6,1% respectivamente, en contraste con el último trimestre del 2023 donde el comportamiento de estas variables se dio a la inversa. Asimismo, la Sociedad ha logrado con éxito la renegociación del monto de sus pasivos con uno de sus principales proveedores internacionales, lo que ha significado la disminución de las deudas comerciales pendientes por un monto total de 3.2 millones de dólares, cuyo efecto se expone neto en la línea de intereses y actualizaciones generados por pasivos.

Como resumen, el balance consolidado atribuible a Laboratorios Richmond registró un resultado positivo neto de 6.877. millones de pesos para el 1T 2024, siendo el resultado neto de las empresas que consolidan, positivo en 6.866 millones de pesos. Por su parte, el patrimonio neto atribuible a la sociedad al 31.03.2024 ascendió a 39.780 millones de pesos, un 16% por encima del 31.12.2023

La Sociedad continúa con una política de producción rentable junto con una fuerte eficientización de los gastos y expansión regional. En este contexto, el pasivo total al 31.03.2024 ha disminuido comparativamente con el pasivo al 31.03.2023, debido principalmente a la cancelación de préstamos y renegociación de deudas comerciales antes mencionadas.

Por su parte, la construcción de la planta de Biotecnología continúa avanzando; la construcción de los edificios principales ha concluido correctamente, restando sólo completar algunas obras de terminación y de instalaciones de servicios. En cuanto a la instalación de los distintos equipamientos, se han generado demoras en la ejecución de las obras debido a las complicaciones sufridas en el proceso de liberación de la Aduana de los equipos y productos importados ya comentadas. Por tal motivo, la Empresa confeccionó un nuevo cronograma general del proyecto, que permitirá concluir las diferentes etapas en este año. Paralelamente el Laboratorio Richmond -en calidad de usufructuario del Fideicomiso VIDA- avanza en la firma de diferentes contratos de transferencia de tecnología para la producción y venta de vacunas, con el objetivo de dar rápidamente curso a la operación una vez habilitada la planta.

Estado de Situación Patrimonial Consolidado		
En AR\$	31.03.2024	31.12.2023
ACTIVO CORRIENTE		
Efectivo y equivalentes de efectivo	1.890.073.112	966.474.273
Otros activos de inversión	245.324.724	281.406.649
Créditos por ventas	14.218.536.502	17.095.518.973
Otros créditos	4.429.787.948	5.313.487.923
Inventarios	21.155.332.666	23.949.487.136
TOTAL ACTIVO CORRIENTE	41.939.054.952	47.606.374.954
ACTIVO NO CORRIENTE		
Otros activos de inversión	821.969.189	1.252.605.802
Otros créditos	540.503.750	839.471.741
Activo por impuesto diferido	2.941.685.469	8.010.281.794
Propiedades, planta y equipo	119.658.634.144	153.141.028.466
Activos intangibles	19.216.814.442	19.327.021.150
Participaciones permanentes en sociedades	366.119.488	522.986.976
Llave de negocio	4.168.662.395	4.168.662.395
TOTAL ACTIVO NO CORRIENTE	147.714.388.877	187.262.058.324
TOTAL ACTIVO	189.653.443.829	234.868.433.278
PASIVO CORRIENTE		
Deudas comerciales	24.263.231.710	36.023.457.481
Préstamos	9.293.770.160	14.465.164.329
Remuneraciones y cargas sociales	2.083.721.446	2.651.942.165
Cargas fiscales	760.045.743	163.433.888
Anticipos de clientes	66.418.094	90.601.597
Otros pasivos	804.750.245	1.653.170.204
Otros pasivos con partes relacionadas	-	-
TOTAL PASIVO CORRIENTE	37.271.937.398	55.047.769.664
PASIVO NO CORRIENTE		
Préstamos	93.325.905.757	127.610.666.934
Pasivo por impuesto diferido	18.567.611.388	16.795.791.576
Otros pasivos	271.822.095	613.003.108
Otros pasivos con partes relacionadas	-	-
TOTAL PASIVO NO CORRIENTE	112.165.339.240	145.019.461.618
TOTAL PASIVO	149.437.276.638	200.067.231.282
Capital social	10.741.738.536	10.741.738.536
Prima de emisión	21.105.815.989	21.105.815.989
Reserva legal	818.450.652	818.450.652
Reserva facultativa	10.680.600.313	10.680.600.313
Resultados No asignados	(16.452.373.819)	-
Resultados del período	6.877.163.563	(16.452.373.819)
Reserva Revaluación Bienes de Uso	7.197.416.290	7.208.257.206
Reserva de conversión de sociedades del exterior	(1.189.270.307)	87.516.032
Patrimonio atribuible a los propietarios de la controladora	39.779.541.217	34.190.004.909
Participaciones no controladoras	436.625.974	611.197.087
PATRIMONIO NETO	40.216.167.191	34.801.201.996
TOTAL PASIVO + PATRIMONIO NETO	189.653.443.829	234.868.433.278

Estado de Resultados Consolidado	Δ en comparación con:		
	31.03.2024	31.03.2023	31.03.2023
En AR\$			
Ventas netas de bienes y servicios	14.375.626.104	17.517.694.061	-17,9%
Costo de los bienes y servicios vendidos	(7.094.165.543)	(9.225.384.362)	-23,1%
Resultado bruto	7.281.460.561	8.292.309.699	-12,2%
Gastos de comercialización	(4.157.354.606)	(4.347.393.166)	-4,4%
Gastos de administración	(1.380.081.062)	(1.601.389.204)	-13,8%
Resultado operativo ordinario	1.744.024.893	2.343.527.329	-25,6%
Resultado neto de Inv. en Soc. art. 33 Ley.19550	-	(13.521.056)	-100,0%
Resultados financieros	9.173.492.261	(1.375.754.937)	-766,8%
Otros ingresos y egresos	101.288.481	112.491.544	-10,0%
Resultado antes de Imp. a las Ganancias	11.018.805.635	1.066.742.880	932,9%
Impuesto a las ganancias	(4.152.601.240)	(799.891.638)	419,1%
Resultado neto	6.866.204.395	266.851.242	2473,0%
Resultado neto del período atribuible a			
Propietarios de la controladora	6.877.163.563	289.748.235	
Participaciones no controladoras	(10.959.168)	(22.896.993)	

Resultados financieros consolidados	Δ en comparación con:		
	31.03.2024	31.03.2023	31.03.2023
En AR\$			
Resultados financieros generados por activos	1.681.220.865	1.222.053.456	37,6%
- Resultados por tenencia y otros resultados financieros	390.199.675	(200.896.588)	-294,2%
- Diferencia de cambio	1.291.021.190	1.422.950.044	-9,3%
Resultados financieros generados por pasivos	(1.578.631.490)	(5.534.930.006)	-71,5%
- Intereses y actualizaciones	917.745.570	(1.603.868.284)	-157,2%
- Diferencia de cambio	(2.496.377.060)	(3.931.061.722)	-36,5%
Resultado por la posición monetaria neta	9.070.902.886	2.937.121.613	208,8%
Resultados financieros netos	9.173.492.261	(1.375.754.937)	-766,8%
Tipo de cambio AR\$/US\$ (*)	856,50	208,81	310,2%

Indicadores	Δ en comparación con:		
	31.03.2024	31.12.2023	31.12.2023
En AR\$			
Liquidez (1)	1,13	0,86	30,1%
Solvencia (2)	0,27	0,17	54,7%
En AR\$	31.03.2024	31.03.2023	31.03.2023
Deuda Neta / EBITDA Ajustado (3)	35,27	39,08	-
Margen EBITDA Ajustado (4)	20%	20%	-

- (1) Activo Corriente / Pasivo Corriente
- (2) Patrimonio neto / Pasivo total
- (3) (Deuda financiera - Efectivo y equivalentes de efectivo - Activos financieros no corrientes afectados a Deuda financiera no corriente) / (Resultado operativo ordinario + D&A + Impuestos y tasas municipales + Comisiones y Gastos bancarios + Otros ingresos por recupero de gastos y la combinación con Laboratorios Richmond Colombia SAS)
- (4) (Resultado operativo ordinario + D&A + Impuestos y tasas municipales + Comisiones y Gastos bancarios + Otros ingresos por recupero de gastos y la combinación con Laboratorios Richmond Colombia SAS) / Ventas netas

El presente informe, los Estados Contables y toda información relevante de Laboratorios Richmond puede ser consultada en el sitio web de la Comisión Nacional de Valores: www.cnv.gov.ar

Contacto

Rubén Jorge Alvarez
Director Financiero
TE: (54 11) 5555 1610
ralvarez@richmondlab.com

Nota de la Bolsa: La información precedentemente transcrita ingresó el 06.05.24 a las 16:32 hs.

BANCO DE GALICIA Y BUENOS AIRES S.A.U.

Ciudad Autónoma de Buenos Aires, 6 de mayo de 2024

Señores

Comisión Nacional de Valores
25 de Mayo 175
Presente

Bolsas y Mercados Argentinos S.A.
Sarmiento 299 - Piso 2°
Presente

Mercado Abierto Electrónico S.A.
San Martín 344 - Piso 18°
Presente

Ref.: Autorización al Pago de Dividendos.

De mi consideración:

Me dirijo a ustedes en mi carácter de Responsable de Relaciones con el Mercado de Banco de Galicia y Buenos Aires S.A.U. (el "Banco"), a fin de informar que en el día de la fecha hemos sido notificados de la resolución del Banco Central de la República Argentina RESOL-2024-109-E-GDEB-CRA-SEFYC#BCRA que autoriza al pago de dividendos por la suma de \$ 255.000.000.000.- (monto expresado en moneda del 31 de diciembre de 2023), que serán pagados en 3 cuotas iguales y consecutivas en moneda homogénea de cada una de ellas, en los términos de la Com. "A" 7997 del Banco Central de la República Argentina.

Sin otro particular, aprovecho la oportunidad para saludar a ustedes atentamente.

Martín Berrotarán
Responsable de Relaciones con el Mercado

Nota de la Bolsa: La información precedentemente transcrita ingresó el 06.05.24 a las 17:03 hs.

BANCO SANTANDER ARGENTINA S.A.

Ciudad Autónoma de Buenos Aires, 06 de mayo de 2024

Señores

Comisión Nacional de Valores
Mercado Abierto Electrónico S.A.
Bolsas y Mercados Argentinos S.A.
Presente

Ref.: Hecho relevante ID #3192384 - Dividendos

De mi consideración:

Banco Santander Argentina S.A. (en adelante, "Banco") informa que el Banco Central de la República Argentina ("BCRA"), ha llamado a licitación de la tercera serie de Bonos para la reconstrucción de una Argentina libre ("BOPREAL"), para el miércoles 8 de mayo y jueves 9 de mayo del corriente, en la cual podrán participar aquellos accionistas "no residentes" que opten por cobrar los dividendos –total o parcialmente– en una sola cuota en efectivo siempre que esos fondos sean aplicados en forma directa a la suscripción primaria de BOPREAL.

Por lo tanto, dichos accionistas no residentes tendrán tiempo hasta el 8 de mayo del corriente, a las 11:00 horas, para comunicar su intención de cobrar de dicha forma y presentar la documentación establecida por la normativa, a fin de que el Banco verifique el cumplimiento de los

requisitos aplicables.

A estos efectos, podrán comunicarse enviando un correo electrónico a la casilla de correo accionistas@santander.com.ar.

Saludo a Uds. muy atentamente.

Leónidas Castillo Carrillo
Responsable de Relaciones con el Mercado

Nota de la Bolsa: La información precedentemente transcrita ingresó el 06.05.24 a las 17:12 hs.

HAVANNA HOLDING S.A.

Ciudad Autónoma de Buenos Aires, 06 de mayo de 2024.-

Sres.
Bolsas y Mercados Argentinos S.A.
Presente.-

De mi consideración,

Me dirijo a Uds. en mi carácter de Responsable de Relaciones con el Mercado de **Havanna Holding S.A.** (en adelante, la "Sociedad") a fin de acompañar, conforme lo dispuesto en la normativa vigente, la Nómina de los Integrantes de la Auditoría Externa designados tras el cuarto intermedio de la Asamblea, reanudada el 30 de abril de 2024.

Sin otro particular, saluda a Uds. atentamente,

Hernán Campagnoli
Responsable de Relaciones con el Mercado
Havanna Holding S.A.

AUDITORES EXTERNOS DE HAVANNA HOLDING S.A.

Cargo	Auditor	Fecha de designación
Auditor Externo	Price Waterhouse & Co. S.R.L.	30 de abril de 2024
Auditor Externo Titular	Carlos Brondo	30 de abril de 2024
Auditor Externo Suplente	Gustavo Ariel Vidan	30 de abril de 2024

Hernán Campagnoli
Responsable de Relaciones con el Mercado
Havanna Holding S.A.

Nota de la Bolsa: La información precedentemente transcrita ingresó el 06.05.24 a las 17:17 hs.

GRUPO FINANCIERO GALICIA S.A.

Ciudad Autónoma de Buenos Aires, 6 de mayo de 2024

A

Bolsas y Mercados Argentinos S.A.
Presente

Ref.: Hecho Relevante

De nuestra mayor consideración:

Nos dirigimos a Uds. en cumplimiento de lo dispuesto en sus normas, a fin de informar que la subsidiaria Banco de Galicia y Buenos Aires S.A.U., nos ha comunicado la presentación a esa institución, de la nota que adjuntamos.

Sin otro particular, saludamos Uds. muy atentamente,

A. Enrique Pedemonte
Responsable Titular de Relaciones con el Mercado
Grupo Financiero Galicia S.A.

Ciudad de Buenos Aires, 6 de mayo de 2024

Señores
Comisión Nacional de Valores
25 de Mayo 175
Presente

Bolsas y Mercados Argentinos S.A.
Sarmiento 299 - Piso 2°
Presente

Mercado Abierto Electrónico S.A.
San Martín 344 - Piso 18°
Presente

Ref.: Autorización al Pago de Dividendos.

De mi consideración:

Me dirijo a ustedes en mi carácter de Responsable de Relaciones con el Mercado de Banco de Galicia y Buenos Aires S.A.U. (el "Banco"), a fin de informar que en el día de la fecha hemos sido notificados de la resolución del Banco Central de la República Argentina RESOL-2024-109-E-GDEB-CRA-SEFYC#BCRA que autoriza al pago de dividendos por la suma de \$ 255.000.000.000.- (monto expresado en moneda del 31 de diciembre de 2023), que serán pagados en 3 cuotas iguales y consecutivas en moneda homogénea de cada una de ellas, en los términos de la Com. "A" 7997 del Banco Central de la República Argentina.

Sin otro particular, aprovecho la oportunidad para saludar a ustedes atentamente.

Martín Berrotarán
Responsable de Relaciones con el Mercado

Nota de la Bolsa: La información precedentemente transcrita ingresó el 06.05.24 a las 17:17 hs.

BANCO MACRO S.A.

Ciudad Autónoma de Buenos Aires, 6 de mayo de 2024

Señores
CNV/BYMA/MAE
Presentes

Ref.: Hecho Relevante

De nuestra consideración:

Nos dirigimos a Uds. con el objeto de informar que, en el día de la fecha, la Superintendencia de Entidades Financieras y Cambiarias del Banco Central de la República Argentina nos ha comunicado que ha resuelto autorizar a Banco Macro S.A. a distribuir utilidades por un total de \$ 294.130.168.000, en efectivo o en especie, conforme a lo solicitado por el Banco, lo que deberá realizarse en los términos dispuestos por la normativa vigente sobre "Distribución de Resultados".

De acuerdo a lo establecido por la Comunicación "A" 7984, el importe será abonado en moneda homogénea de la/s fecha/s de pago, luego de la correspondiente reexpresión que se realizará utilizando el último índice publicado a la fecha que se resuelva la puesta a disposición de cada una de las cuotas, según lo que oportunamente establezca el Directorio.

Sin otro particular, saludamos a ustedes atentamente.

Jorge F. Scarinci
Responsable de Relaciones con el Mercado

Nota de la Bolsa: La información precedentemente transcrita ingresó el 06.05.24 a las 17:38 hs.

ARTICULOS 62 ó 63 – REGLAMENTO DE LISTADO
Notas remitidas en cumplimiento de lo dispuesto por los artículos 62 o 63 del Reglamento de Listado de Bolsas y Mercados Argentinos S.A.

LABORATORIOS RICHMOND S.A.C.I.F.

Síntesis de Estados Financieros Trimestrales

ACCIONES

Art. 63 último párrafo del Reglamento de Listado

Emisora	Laboratorios Richmond S.A.C.I.F.		
Fecha de cierre	31/03/2024	Período del ejercicio	1er Trimestre
Fecha de aprobación por el Directorio	06/05/2024		
Importes expresados en (\$ / \$ miles / \$ millones)	Pesos		
Fecha emisión de la presente información	06/05/2024		
Firmante Nombre	Marcelo Rubén Figueiras		
Firmante Cargo	Presidente		

Resultados del Periodo

Resultado del Periodo	
Atribuible a los accionistas de la compañía	6.877.163.563,00
Atribuible a las participaciones no controlantes	(10.959.168,00)
Total del Resultado del periodo	6.866.204.395,00
Otros resultados integrales del periodo	
Otros resultados integrales del periodo	(1.276.786.339,00)
Resultado integral total del periodo	
Atribuible a los accionistas de la compañía	5.600.377.224,00
Atribuible a las participaciones no controlantes	(10.959.168,00)
Resultado integral total del periodo	5.589.418.056,00

Patrimonio Neto

Capital emitido	80.751.487,00
Acciones a emitir	
Acciones propias en cartera	
Ajuste integral del capital social	10.660.987.049,00
Ajuste integral de acciones propias en cartera	
Otros conceptos del capital	21.105.815.989,00
Reserva Legal	818.450.652,00
Otras Reservas	10.680.600.313,00
Resultados no Asignados	(9.575.210.256,00)
Otros Resultados Integrales	(1.189.270.307,00)
Reserva por revaluación	7.197.416.290,00
Total de patrimonio neto atribuible a los propietarios de la controladora	39.779.541.217,00
Participaciones no controladoras	436.625.974,00
Total del Patrimonio Neto	40.216.167.191,00

Ajuste a los Resultados de Ejercicios Anteriores

Concepto	Importe
----------	---------

Accionistas/Grupo controlante

Denominación Accionista	Clase de la Acción	Cantidad de Acciones	% sobre el Capital	Domicilio
Marcelo Rubén Figueiras	Clase A	31.074.904	38,4800	Boulevard 680, piso 17 CABA

Composición del Grupo Económico

Nº de Orden NOMINA DE SOCIEDADES CONTROLADAS Y VINCULADAS POR LA ENTIDAD % de Votos
EN FORMA DIRECTA Nombre de la Sociedad EN FORMA INDIRECTA
Nombre de la sociedad A través de la/s sociedad/es
1 LABORATORIOS RICHMOND COLOMBIA S.A.S 24,79% (EN FORMA DIRECTA)
2 LABORATORIOS RICHMOND COLOMBIA S.A.S a través de la/s sociedad COMPAÑIA INVERSORA LATINOAMERICANA S.A. 75,21% (EN FORMA INDIRECTA)
3 COMPAÑIA INVERSORA LATINOAMERICANA S.A. 100% (EN FORMA DIRECTA)

4 MEDICINE S.A. a través de la/s sociedad COMPANIA INVERSORA LATINOAMERICANA S.A. 55% (EN FORMA INDIRECTA)
 5 LABORATORIOS RICHMOND CHILE LTDA. A través de la/s sociedad COMPANIA INVERSORA LATINOAMERICANA S.A. 90% (EN FORMA INDIRECTA)
 6 LABORATORIOS RICHMOND PERU SAC 3.125% (EN FORMA DIRECTA)
 7 LABORATORIOS RICHMOND PERU SAC A través de la/s sociedad COMPANIA INVERSORA LATINOAMERICANA S.A. 96.875% (EN FORMA INDIRECTA)
 8 LABORATORIOS RICHMOND MEXICO S.A. DE CV A través de la/s sociedad COMPANIA INVERSORA LATINOAMERICANA S.A. 99% (EN FORMA INDIRECTA)
 9 Fideicomiso Financiero "Proyecto Vida-Laboratorios Richmond" (Fideicomiso): fiduciante Laboratorios Richmond S.A.C.I.F. (EN FORMA INDIRECTA); La Compañía actúa como fiduciante del Fideicomiso Financiero "Proyecto Vida Laboratorios Richmond" entregando como activo fideicomitido el terreno donde se edificará la planta de producción de vacunas, de acuerdo con los descripto en nota 23 del Balance.
 De acuerdo con los lineamientos de NIIF 10 la Compañía tiene control sobre el Fideicomiso y consolida sus estados financieros por evaluación de los siguientes componentes:
 1) Poder: la Compañía tiene poder sobre las actividades relevantes ya que tiene el poder de decisión sobre las actividades vinculadas a la producción y comercialización de las vacunas. Si bien existe un "comité de seguimiento" con mayoría de los inversores de CP, la actividad de este comité se vincula con "derechos protectores", por lo que no afecta la definición de poder.
 2) Rendimientos: la Compañía tiene exposición a los rendimientos generados por la producción y comercialización de vacunas.
 3) Vinculación entre poder y rendimiento: la Compañía tiene la capacidad de utilizar su poder para influir en el rendimiento como consecuencia de dicha implicación.
 10 LABORATORIOS RICHMOND DIVISION LIORFILIZADOS S.A. 95% (EN FORMA DIRECTA)
 11 HOPE SRL, a través de la/s sociedad COMPANIA INVERSORA LATINOAMERICANA S.A. 40% (EN FORMA INDIRECTA)

Valores representativos de deuda convertibles en acciones / Opciones de compra de acciones de titularidad del accionista o grupo controlante

Denominación Accionista	Clase de Acción y Votos	Cantidad de Acciones	% sobre el Capital Social que representan post conversión / opción	Plazo Condiciones Emisión	
				Desde	Hasta

Información adicional

Laboratorios Richmond SACIF no cuenta con accionista controlante alguno, aunque si cuenta con un accionista mayoritario, el Sr. Marcelo Rubén Figueras cuyo domicilio es el de la calle Bouchard 680, piso 17 de la Ciudad de Buenos Aires.-

Cantidad de acciones:

Al 31 de marzo de 2024, el capital social está compuesto por 66.584.323 acciones escriturales clase "A" de valor nominal \$1 por acción y con derecho a cinco votos por acción, equivalentes al 82,46 % del capital social y por 14.167.164 acciones escriturales clase "B" de valor nominal \$1 por acción y con derecho a un voto por acción, equivalentes al 17,54 % del capital social.-

Nota de la Bolsa: La información precedentemente transcripta ingresó el 06.05.24 a las 11:48 hs.

COMPANIA DE TRANSPORTE DE ENERGIA ELECTRICA EN ALTA TENSION S.A.

Sintesis de Estados Financieros Trimestrales

ACCIONES

Art. 63 último párrafo del Reglamento de Listado

Emisora	Cia. de Transp. de Energía Eléctrica en Alta Tensión SA		
Fecha de cierre	31/03/2024	Período del ejercicio	1er Trimestre
Fecha de aprobación por el Directorio	06/05/2024		
Importes expresados en (\$ / \$ miles / \$ millones)	Miles de Pesos		
Fecha emisión de la presente información	06/05/2024		
Firmante Nombre	Miguel Angel Urus		
Firmante Cargo	Socio de Price Waterhouse & Co.		

Resultados del Periodo

Resultado del Periodo	
Atribuible a los accionistas de la compañía	10.333.273,00
Atribuible a las participaciones no controlantes	
Total del Resultado del periodo	10.333.273,00
Otros resultados integrales del periodo	
Otros resultados integrales del periodo	0,00
Resultado integral total del periodo	
Atribuible a los accionistas de la compañía	10.333.273,00
Atribuible a las participaciones no controlantes	
Resultado integral total del periodo	10.333.273,00

Patrimonio Neto

Capital emitido	444.674,00
Acciones a emitir	
Acciones propias en cartera	
Ajuste integral del capital social	179.064.306,00
Ajuste integral de acciones propias en cartera	
Otros conceptos del capital	
Reserva Legal	17.245.299,00
Otras Reservas	186.501.052,00
Resultados no Asignados	20.306.741,00
Otros Resultados Integrales	(10.450.957,00)
Reserva por revaluación	
Total de patrimonio neto atribuible a los propietarios de la controladora	393.111.115,00
Participaciones no controladoras	
Total del Patrimonio Neto	393.111.115,00

Ajuste a los Resultados de Ejercicios Anteriores

Concepto	Importe

Accionistas/Grupo controlante

Denominación Accionista	Clase de la Acción	Cantidad de Acciones	% sobre el Capital	Domicilio
Cia. Inv. en Trans. Elec. CITELEC	A	226.783.648	51,0000	Maipu 1, piso 11, CABA
Cia. Inv. en Trans. Elec. CITELEC	B	7.345.584	1,6500	Maipu 1, piso 11, CABA

Composición del Grupo Económico

Compañía Inversora en Transmisión Eléctrica Citelec S.A. está controlada en un 50% por Pampa Energía S.A. y en un 50% por Energía Argentina S.A. (ENARSA).

Al 31 de marzo de 2024, la sociedad controlante de Transener S.A. no posee valores representativos de deuda convertible en acciones de Transener S.A., ni opciones de compra de acciones de Transener S.A.

Valores representativos de deuda convertibles en acciones / Opciones de compra de acciones de titularidad del accionista o grupo controlante

Denominación Accionista	Clase de Acción y Votos	Cantidad de Acciones	% sobre el Capital Social que representan post conversión / opción	Plazo Condiciones Emisión	
				Desde	Hasta

Información adicional

Nota de la Bolsa: La información precedentemente transcripta ingresó el 06.05.24 a las 12:30 hs.

TECPETROL S.A.

Sintesis de Estados Financieros Trimestrales

OBLIGACIONES NEGOCIABLES

Art. 135 del Reglamento de Listado en su remisión al Art. 63 último párrafo

Emisora	Tecpetrol S.A.		
Fecha de cierre	31/03/2024	Período del ejercicio	1er Trimestre
Fecha de aprobación por el Directorio	06/05/2024		
Importes expresados en (\$ / \$ miles / \$ millones)	Millones de Pesos		
Fecha emisión de la presente información	06/05/2024		
Firmante Nombre	Emiliano León		
Firmante Cargo	Responsable de Relaciones con el Mercado		

Resultados del Periodo

Resultado del Periodo	
Atribuible a los accionistas de la compañía	144.588,00
Atribuible a las participaciones no controlantes	
Total del Resultado del Periodo	144.588,00
Otros Resultados Integrales del Periodo	
Otros resultados integrales del periodo	56.605,00
Resultado Integral Total del Periodo	
Atribuible a los accionistas de la compañía	201.193,00
Atribuible a las participaciones no controlantes	
Resultado Integral Total del Periodo	201.193,00

Patrimonio Neto

Capital emitido	4.436,00
Acciones a emitir	
Acciones propias en cartera	
Ajuste integral del capital social	
Ajuste integral de acciones propias en cartera	
Otros conceptos del capital	898,00
Reserva Legal	36.761,00
Otras Reservas	875.406,00
Resultados no Asignados	148.737,00
Otros Resultados Integrales	
Reserva por revaluación	
Total de patrimonio neto atribuible a los propietarios de la controladora	1.066.238,00
Participaciones no controladoras	
Total del Patrimonio Neto	1.066.238,00

Ajuste a los Resultados de Ejercicios Anteriores

Concepto	Importe

Información adicional

Los Resultados del Periodo corresponden al periodo de 3 meses iniciado el 1 de enero del año 2024 y finalizado el 31 de marzo del año 2024.
 A la fecha de cierre de los estados financieros intermedios condensados, la cantidad de acciones que pertenecen al grupo controlante era de 4.258.381.094 acciones ordinarias, de las cuales 2.928.275.448 son acciones clase "A" de 1 voto por acción y 1.330.105.646 son acciones clase "B" de 5 votos por acción, las que en su totalidad representan el 95,99% del capital social.
 Tecpetrol S.A. es controlada por Tecpetrol Internacional S.L.U., con domicilio en el paseo De Recoletos 12, planta 3, 28001 Madrid, España. San Faustín S.A. controla a Tecpetrol Internacional S.L.U.

Nota de la Bolsa: La información precedentemente transcripta ingresó el 06.05.24 a las 12:31 hs.

OBLIGACIONES NEGOCIABLES

SUSCRIPCIÓN

AVISO DE SUSCRIPCIÓN

NEWSAN S.A.

OBLIGACIONES NEGOCIABLES CLASE 21, DENOMINADAS EN PESOS, A SER INTEGRADAS EN PESOS Y/O EN ESPECIE MEDIANTE LA ENTREGA DE OBLIGACIONES NEGOCIABLES CLASE 15, A TASA VARIABLE CON VENCIMIENTO A LOS 12 MESES DESDE LA FECHA DE EMISIÓN Y LIQUIDACIÓN POR UN VALOR NOMINAL DE REFERENCIA DE \$10.000.000.000, AMPLIABLE HASTA \$20.000.000.000

A SER EMITIDAS EN EL MARCO DEL PROGRAMA GLOBAL DE EMISIÓN DE OBLIGACIONES NEGOCIABLES A CORTO, MEDIANO Y LARGO PLAZO POR UN VALOR NOMINAL DE HASTA US\$300.000.000 (O SU EQUIVALENTE EN OTRAS MONEDAS)

Por medio del presente aviso de suscripción (el "**Aviso de Suscripción**") se comunica a los inversores calificados que Newsan S.A. (C.U.I.T. N° 30-64261755-5) ("**Newsan**", el "**Emisor**", la "**Compañía**" o la "**Sociedad**", indistintamente) ofrece en suscripción sus obligaciones negociables Clase 21 denominadas en Pesos y a ser integradas en Pesos y/o en especie mediante la entrega de Obligaciones Negociables Clase 15 (conforme se las define más adelante), a tasa variable con vencimiento a los 12 meses desde la Fecha de Emisión y Liquidación (conforme se define más adelante), por un valor nominal de referencia de \$10.000.000.000 (Pesos diez mil millones), ampliable por hasta \$20.000.000.000 (Pesos veinte mil millones) (el "**Monto Máximo Autorizado**" y las "**Obligaciones Negociables**", respectivamente). Las Obligaciones Negociables serán emitidas en el marco del programa global de emisión de obligaciones negociables a corto, mediano y largo plazo por un valor nominal de hasta US\$300.000.000 (Dólares estadounidenses trescientos millones) (o su equivalente en otras monedas) (el "**Programa**"), que fuera autorizado por la Comisión Nacional de Valores (la "**CNV**") mediante Resolución N° RESFC-2017-19004-APN- DIR#CNV de fecha 2 de noviembre de 2017 y cuya prórroga del plazo fuera autorizada por Disposición N° DI-2022-23-APN- GE#CNV de fecha 26 de mayo de 2022, y de acuerdo a los principales términos y condiciones que se resumen a continuación y que forman parte del prospecto del Programa de fecha 26 de abril de 2024 (el "**Prospecto**"), cuya versión resumida fue publicada en la misma fecha en los Sistemas Informativos; y del suplemento de prospecto relativo a las Obligaciones Negociables de fecha 3 de mayo de 2024 (el "**Suplemento de Prospecto**"), publicado en la misma fecha en los Sistemas Informativos.

Todos los términos utilizados en mayúscula no definidos en el presente aviso, tendrán el significado que se les asigna en el Prospecto y/o en el Suplemento de Prospecto, según corresponda.

A continuación, se detallan los principales términos y condiciones de las Obligaciones Negociables:

- 1) **Emisor:** Newsan S.A.
- 2) **Colocadores:** Banco BBVA Argentina S.A. ("**BBVA**"), Banco de la Provincia de Buenos Aires ("**Banco Provincia**"), Banco de la Provincia de Córdoba S.A. ("**Bancor**"), Banco de Servicios y Transacciones S.A. ("**BST**"), Banco Hipotecario S.A., ("**Banco Hipotecario**"), Banco Supervielle S.A. ("**Banco Supervielle**"), Consultatio Investments S.A. ("**Consultatio**"), Industrial and Commercial Bank of China (Argentina) S.A.U. ("**ICBC**"), Industrial Valores S.A. ("**Industrial Valores**"), Macro Securities S.A.U. ("**Macro Securities**"), Adcap Securities Argentina S.A. ("**Adcap**") y Nuevo Banco de Santa Fe S.A. ("**Banco de Santa Fe**") y, en conjunto con BBVA, Banco Provincia, Bancor, BST, Banco Hipotecario, Banco Supervielle, Consultatio, ICBC, Industrial Valores y Macro Securities, todos ellos, los "**Colocadores**".

- 3) **Denominación:** Obligaciones Negociables Clase 21.
- 4) **Período de Difusión Pública:** Tendrá lugar del 6 de mayo de 2024. Durante este período los agentes del MAE no podrán ingresar posturas a través del módulo colocaciones primarias del sistema SIOPEL.
- 5) **Período de Subasta y/o Licitación Pública:** Comenzará a las 10:00 horas y finalizará a las 16:00 horas del 7 de mayo de 2024.
- 6) **Modificación, terminación, suspensión y/o prórroga del Período de Difusión Pública y/o del Período de Subasta y/o Licitación Pública:** El Emisor podrá modificar, terminar y dejar sin efecto, suspender y/o prorrogar el Período de Difusión Pública y/o el Período de Subasta y/o Licitación Pública de las Obligaciones Negociables, en cualquier momento, lo cual, en su caso, será informado (a más tardar dos horas antes del cierre del período de que se trate) mediante un aviso complementario al presente que será publicado en los Sistemas Informativos. La modificación, terminación, suspensión y/o prórroga del Período de Difusión Pública y/o del Período de Subasta y/o Licitación Pública no generará responsabilidad alguna al Emisor y/o a los Colocadores, ni otorgará a los inversores calificados que hayan presentado órdenes de compra, ni a los Agentes del MAE y/o adherentes del mismo que hayan presentado Ofertas, derecho a compensación y/o indemnización alguna. Para más información véase "**III. Plan de Distribución – Período de Difusión Pública y Período de Subasta y/o Licitación Pública**" del Suplemento de Prospecto.
- 7) **Método de Colocación y Adjudicación:** Las Obligaciones Negociables serán colocadas por oferta pública, conforme con los términos de la Ley de Mercado de Capitales, las Normas de la CNV y las demás normas aplicables, incluyendo, sin limitación, la Sección I, Capítulo IV, Título VI de las Normas de la CNV. De conformidad con lo establecido por el art. 27 del Capítulo V, Título II y el art.1 del Capítulo IV Título VI de las Normas de la CNV, la colocación primaria de las Obligaciones Negociables se realizará a través de un proceso licitatorio denominado "subasta o licitación pública" que será llevado adelante por medio del sistema denominado "SIOPEL" de propiedad de, y operado por, el MAE. Asimismo, se dará cumplimiento con las pautas mínimas previstas en el Artículo 8, Sección I, Capítulo IV, Título VI de las Normas de la CNV. Por lo expuesto, aquellos inversores calificados que quieran suscribir Obligaciones Negociables deberán presentar sus correspondientes órdenes de compra en los términos descriptos más abajo, las cuales deberán ser ingresadas como ofertas por los Agentes del MAE y/o adherentes del mismo (incluyendo, sin limitación, los Colocadores) a través del módulo de licitaciones del sistema "SIOPEL". La licitación pública que se realizará durante el Período de Subasta y/o Licitación Pública, será abierta. A dichos efectos, todos aquellos Agentes del MAE que cuenten con línea de crédito otorgada por los Colocadores serán, a pedido de dichos agentes, dados de alta para participar en la rueda, sin más. Aquellos Agentes del MAE que no cuenten con línea de crédito otorgada por los Colocadores, también deberán solicitar su habilitación para participar en la rueda, para lo cual deberán acreditar su inscripción ante la CNV como "Agente Registrado" en los términos de la Ley de Mercado de Capitales y entregar una declaración jurada en la que manifiesten que cumplen acabadamente con la normativa aplicable en materia de prevención sobre lavado de activos y financiamiento del terrorismo regulada por la Ley N° 25.246 y sus modificatorias (incluyendo, sin limitación, la Ley N° 26.683, las normas de la UIF y las Normas de la CNV) (conjuntamente, la "**Normativa de Lavado de Activos y Financiamiento del Terrorismo**"). En cualquier caso, la solicitud deberá realizarse hasta las 17:00 hs del día de cierre del Período de Difusión Pública. El mecanismo de adjudicación será el descripto en el Suplemento de Prospecto.
- 8) **Prorrato y redondeo:** Si como resultado de los prorratos, el monto a asignar a una Oferta fuera un monto que incluya entre 1 y 49 centavos, el monto asignado será el importe entero inferior. Si como resultado de los prorratos, el monto a asignar a una orden de compra fuera un monto que incluya entre 50 y 99 centavos, el monto asignado será el importe entero superior. Para mayor información véase "**III. Plan de Distribución – Determinación del Margen Aplicable; Adjudicación**" del Suplemento de Prospecto. En el caso de que, como resultado de la aplicación de la Relación de Canje, el valor nominal de las Obligaciones Negociables a ser

adjudicadas a cualquier inversor incluyera entre 1 y 99 centavos, el Emisor procederá a realizar un redondeo hacia la unidad inmediatamente inferior.

9) **Forma de las Obligaciones Negociables:** Las Obligaciones Negociables estarán representadas mediante un certificado global permanente, a ser depositado en el sistema de depósito colectivo que administra Caja de Valores S.A. (indistintamente "Caja de Valores" o "CVSA"). Los tenedores de las Obligaciones Negociables renuncian al derecho de exigir la entrega de láminas individuales, con lo cual la titularidad de las Obligaciones Negociables sólo podrá ser mantenida en el sistema de depósito colectivo administrado por Caja de Valores y su registro llevado por dicha entidad en la cuenta comitente de cada tenedor. Las transferencias de Obligaciones Negociables podrán realizarse dentro del sistema de depósito colectivo conforme a la Ley N° 20.643 y sus posteriores modificaciones.

10) **Valor nominal ofrecido:** Las Obligaciones Negociables serán ofrecidas por un valor nominal de referencia de \$10.000.000.000, ampliable hasta el Monto Máximo Autorizado de \$20.000.000.000.

El Emisor podrá declarar desierta la colocación respecto de las Obligaciones Negociables, lo cual implicará que no se emitirá Obligación Negociable alguna. Esta circunstancia no generará responsabilidad alguna para el Emisor y/o los Colocadores, ni tampoco otorgará derecho alguno de compensación o indemnización a los inversores interesados. Al respecto, véase la sección: "III. Plan de Distribución – Determinación del Margen de Corte; Adjudicación" del Suplemento de Prospecto.

El monto de emisión de las Obligaciones Negociables será informado oportunamente a través de un aviso complementario al Suplemento de Prospecto comunicando el resultado de la colocación que se presentará en los Sistemas Informativos, luego del cierre del Período de Subasta y/o Licitación Pública (según se define más adelante) (el "Aviso de Resultados"). Dicha determinación será efectuada sobre la base del resultado del procedimiento de adjudicación de las Obligaciones Negociables detallado en "III. Plan de Distribución" del Suplemento de Prospecto.

11) **Fecha de la Emisión y Liquidación:** Será el 9 de mayo de 2024.

12) **Unidad Mínima de Negociación:** \$1 o montos superiores que sean múltiplos de \$1.

13) **Monto Mínimo de Suscripción:** \$20.000 o montos superiores que sean múltiplos de \$1.

14) **Valor Nominal Unitario:** \$1.

15) **Precio de Emisión:** 100% del valor nominal (a la par).

16) **Fecha de Vencimiento:** Será la fecha en que se cumplan 12 meses contados desde la Fecha de Emisión y Liquidación y será informada en el Aviso de Resultados.

17) **Amortización:** El capital de las Obligaciones Negociables se amortizará totalmente en un único pago a ser realizado en la Fecha de Vencimiento.

18) **Moneda de Denominación:** Las Obligaciones Negociables estarán denominadas en Pesos y todos los pagos bajo las mismas se realizarán en Pesos en la Fecha de Vencimiento y/o en cada Fecha de Pago de Intereses.

19) **Forma de Integración:** La integración de las Obligaciones Negociables deberá realizarse de acuerdo a lo descripto en la sección "III. Plan de Distribución" del Suplemento de Prospecto por los inversores calificados adjudicados en o antes de la Fecha de Emisión y Liquidación. Particularmente, podrá realizarse: (i) en efectivo, en Pesos; y/o (ii) en especie, mediante la entrega de Obligaciones Negociables Clase 15, emitidas el 19 de mayo de 2023, bajo el Programa, por un valor nominal de \$5.135.750.372, con vencimiento el 19 de mayo de 2024 (Ticker BYMA-MAE: WNCGO/ Código de Especie 57044) (las "Obligaciones Negociables Clase 15").

La integración de las Obligaciones Negociables en especie mediante la transferencia de las Obligaciones Negociables Clase 15 se realizará aplicando la correspondiente Relación de Canje, la que incluirá, entre otros conceptos, el capital residual y los intereses devengados y no abonados hasta la Fecha de Emisión y Liquidación.

TODAS LAS ÓRDENES DE COMPRA RECIBIRÁN TRATO IGUALITARIO, POR LO QUE NO SE HARÁ DIFERENCIA ALGUNA ENTRE AQUELLOS INVERSORES CALIFICADOS QUE DESEEN INTEGRAR EN ESPECIE Y LOS QUE DESEEN INTEGRAR EN EFECTIVO.

Las Órdenes de Compra de Obligaciones Negociables que hubieren sido adjudicadas y en las que el inversor adjudicado haya indicado que integraría la suscripción en especie, constituirán una obligación de dicho inversor de entregar Obligaciones Negociables Clase 15, libre de todo gravamen, cargo, reclamo, carga, interés y/o restricción de cualquier tipo.

20) **Relación de Canje:** Por cada \$1 de valor nominal de Obligaciones Clase 15 que los inversores calificados adjudicados entreguen, valor que incluirá, entre otros conceptos, los intereses devengados hasta la Fecha de Emisión y Liquidación, recibirán \$1,2025 de valor nominal de las Obligaciones Negociables Clase 21.

El tenedor de las Obligaciones Negociables Clase 15 que no suscriba en especie las Obligaciones Negociables no verá afectado los términos y condiciones de sus Obligaciones Negociables Clase 15, las que continuarán rigiéndose por su respectivo suplemento de precio.

Aquellos tenedores de las Obligaciones Negociables Clase 15 que no integren en especie las Obligaciones Negociables deberán considerar que ello podría afectar el mercado de negociación de las Obligaciones Negociables Clase 15, el cual podría no tener liquidez, lo que podría afectar adversamente el valor de mercado de éstas y la posibilidad de los tenedores de venderlas. Si bien el Emisor considera que los criterios de valuación a ser utilizados para determinar la Relación de Canje reflejan adecuadamente el valor de las Obligaciones Negociables Clase 15, los inversores calificados deberán basarse en sus propias evaluaciones antes de tomar una decisión de inversión y efectuar la integración en especie.

El precio de listado y negociación de las Obligaciones Negociables Clase 15 con las cuales pueden ser integradas las Obligaciones Negociables puede ser consultado en los Sistemas Informativos.

El cálculo de la Relación de Canje de las Obligaciones Negociables será determinado por el Emisor, no resultando responsables los Colocadores frente a cualquier reclamo por parte de los inversores respecto a la determinación de la misma. A los efectos del cálculo de la Relación de Canje, el Emisor tendrá en cuenta, entre otras cuestiones, sin limitación, el capital residual y los intereses devengados y pendientes de pago bajo las Obligaciones Negociables Clase 15.

21) **Tasa de Interés:** El capital no amortizado de las Obligaciones Negociables devengará intereses a una tasa de interés variable, que será la suma de: (i) la Tasa de Referencia (según se define más adelante), más (ii) el Margen de Corte (según se define más adelante). La Tasa de Interés será calculada para cada Fecha de Pago de Intereses por el Agente de Cálculo (según se define más adelante).

En caso de que la Tasa de Interés, resultante de la suma de la Tasa de Referencia y del Margen de Corte, diera como resultado un valor negativo, se entenderá que el rendimiento bajo las Obligaciones Negociables será igual a 0,00%.

La Tasa de Interés resultante de dicho cálculo será truncada a dos decimales. El criterio de redondeo será el siguiente: del decimal 1 al decimal 4, se redondea hacia abajo; del decimal 5 al decimal 9, se redondea hacia arriba.

22) **Tasa de Referencia:** Será el promedio aritmético simple de la tasa de interés para depósitos a plazo fijo de más de \$1.000.000 (Pesos un millón) por períodos de entre treinta (30) y treinta y cinco (35) días de plazo de

bancos privados de Argentina publicada por el BCRA (la “**Tasa BADLAR Privada**”), durante el período que se inicia el séptimo Día Hábil anterior al inicio de cada Período de Devengamiento de Intereses y finaliza el séptimo Día Hábil anterior a la Fecha de Pago de Intereses correspondiente (excluido este último). En caso de que la Tasa BADLAR Privada dejare de ser informada por el BCRA, se tomará: (i) la tasa sustituta de la Tasa BADLAR Privada que informe el BCRA o (ii) en caso de no existir o no informarse la tasa sustituta indicada en (i) precedente, el Agente de Cálculo calculará la Tasa de Referencia, considerando el promedio de tasas informadas para depósitos a plazos fijo de más de \$ 1.000.000 (Pesos un millón) por períodos de entre treinta (30) y treinta y cinco (35) días de plazo de los cinco (5) primeros bancos privados de Argentina. A fin de seleccionar los cinco (5) primeros bancos privados se considerará el último informe de depósitos disponibles publicados por el BCRA.

23) **Margen de Corte:** El “Margen de Corte” será el margen (expresado como porcentaje nominal anual truncado a dos decimales, que podrá ser menor, igual, o mayor a cero) a adicionarse a la Tasa de Referencia en cada Período de Devengamiento de Intereses. El Margen de Corte será determinado luego del cierre del Período de Subastay/o Licitación Pública y antes de la Fecha de Emisión y Liquidación e informado mediante el Aviso de Resultados. Dicha determinación será efectuada sobre la base del resultado del procedimiento de adjudicación de las Obligaciones Negociables detallado en “III. Plan de Distribución” del Suplemento de Prospecto. El Margen de Corte que resulte del proceso licitatorio podrá ser negativo.

24) **Período de Devengamiento de Intereses:** Significa el período comprendido entre una Fecha de Pago de Intereses y la Fecha de Pago de Intereses inmediata siguiente, incluyendo el primer día y excluyendo el último día. El primer Período de Devengamiento de Intereses es el comprendido entre la Fecha de Emisión y Liquidación y la primera Fecha de Pago de Intereses incluyendo el primer día y excluyendo el último día. El último Período de Devengamiento de Intereses es el comprendido entre la Fecha de Pago de Intereses inmediatamente anterior a la Fecha de Vencimiento de las Obligaciones Negociables y dicha fecha incluyendo el primer día y excluyendo el último día.

25) **Base para el Cálculo de Intereses:** Para el cálculo de los intereses se considerará la cantidad real de días transcurridos y un año de trescientos sesenta y cinco (365) días (cantidad real de días transcurridos/365).

26) **Pago de Intereses:** Los intereses se pagarán trimestralmente por período vencido a partir de la Fecha de Emisión y Liquidación, comenzando en el mes y año que se informará oportunamente en el Aviso de Resultados y en las fechas que sean un número de día idéntico a la Fecha de Emisión y Liquidación, pero del correspondiente mes (cada una, una “**Fecha de Pago de Intereses**”). La última Fecha de Pago de Intereses tendrá lugar en la correspondiente fecha de vencimiento de las Obligaciones Negociables.

27) **Rango:** Las Obligaciones Negociables constituirán obligaciones negociables simples no convertibles en acciones según la Ley de Obligaciones Negociables y tendrán derecho a los beneficios allí establecidos y se encontrarán sujetas a los requisitos procesales de dichas normas. Las Obligaciones Negociables constituyen obligaciones simples, directas e incondicionales, con garantía común sobre el patrimonio del Emisor y calificarán *pari passu* en todo momento entre ellas y con todas las demás deudas no garantizadas y no subordinadas tanto presentes como futuras del Emisor (con excepción de las obligaciones preferidas en virtud de disposiciones legales y/o contractuales).

28) **Destino de los Fondos:** Los fondos netos provenientes de la colocación de las Obligaciones Negociables serán aplicados de conformidad con lo establecido en la sección “VI. Destino de los Fondos” del Suplemento de Prospecto.

29) **Listado y Negociación:** Se ha solicitado el listado y negociación de las Obligaciones Negociables en ByMA a través de la BCBA, en virtud del ejercicio de la facultad delegada por ByMA a la BCBA conforme lo dispuesto por la Resolución N° 18.629 de la CNV, y su negociación en el MAE.

30) **Calificación de Riesgo:** El Programa no cuenta con calificación de riesgo alguna. Las Obligaciones Negociables han obtenido calificación ML A-1.ar, otorgada por Moody’s Local AR Agente de Calificación de Riesgo S.A., con fecha 30 de abril de 2024. Para mayor información y detalles de la calificación de riesgo, véase “II. Oferta de los Valores Negociables – Calificación de Riesgo” del Suplemento de Prospecto.

31) **Agente de Cálculo:** Newsan.

32) **Agente de Liquidación:** Macro Securities

33) **Liquidación e Integración:** La liquidación de las Ofertas adjudicadas podrá ser efectuada (i) a través del sistema de liquidación y compensación MAECLEAR, administrado por el MAE (“**MAECLEAR**”), o el sistema de compensación y liquidación que lo reemplace en el futuro, y/o (ii) a través de los Colocadores, para aquellos casos en los cuales los inversores calificados interesados no cuenten con una cuenta custodio disponible en MAECLEAR, la liquidación de las Obligaciones Negociables podrá realizarla el Colocador correspondiente, pudiendo cada uno de ellos utilizar el sistema de depósito colectivo administrado por CVSA comprometiéndose los inversores calificados adjudicados y los Agentes del MAE y/o adherentes del mismo a través de los que se hubieren presentado sus Ofertas, a tomar los recaudos necesarios a tal efecto en relación al pago del precio de suscripción. La liquidación de las Ofertas adjudicadas en efectivo será efectuada a través del MAECLEAR y la liquidación de las Ofertas adjudicadas en especie será a través de los Colocadores. Para más información véase “III. Plan de Distribución – Liquidación e Integración” del Suplemento de Prospecto.

34) **Ley Aplicable:** Las Obligaciones Negociables a ser emitidas en el marco del presente se emitirán conforme con la Ley de Obligaciones Negociables y demás normas vigentes en la República Argentina y se regirán por, y deberán ser interpretadas exclusivamente de conformidad con, las leyes de la República Argentina vigentes a la fecha de la emisión.

35) **Jurisdicción:** Toda controversia que se suscite entre el Emisor, los tenedores de las Obligaciones Negociables, cualquier persona que intervenga en cualquier carácter en la colocación y suscripción de las Obligaciones Negociables y cualquier tercero en relación a las Obligaciones Negociables (incluyendo, sin limitación, sobre la existencia, validez, calificación, interpretación, alcance o cumplimiento de las Obligaciones Negociables) se podrá someter a la jurisdicción del Tribunal de Arbitraje General de la BCBA, en virtud del ejercicio de la facultad delegada por ByMA a la BCBA, en materia de constitución de tribunales arbitrales, conforme lo dispuesto por la Resolución N° 18.629 de la CNV (el “**Tribunal Arbitral de la BCBA**”). Sin perjuicio de ello, de conformidad con el Artículo 46 de la Ley de Mercado de Capitales, los tenedores de las Obligaciones Negociables podrán someter sus controversias en relación con las Obligaciones Negociables a la jurisdicción no exclusiva del Tribunal Arbitral de la BCBA o el que se cree en el futuro de conformidad con el artículo 29 de la Ley de Mercado de Capitales o bien a la de los tribunales judiciales en lo comercial de la Ciudad Autónoma de Buenos Aires, a opción exclusiva del tenedor en cuestión. A su vez, en los casos en que las normas vigentes establezcan la acumulación de acciones entabladas con idéntica finalidad ante un solo tribunal, la acumulación se efectuará ante el tribunal judicial.

36) **Comisiones:** Por los servicios para actuar como colocadores de las Obligaciones Negociables sobre la base de sus mejores esfuerzos, conforme los procedimientos usuales en el mercado de capitales de la República Argentina, los Colocadores recibirán una comisión de colocación de parte del Emisor. Ni el Emisor ni los Colocadores pagarán comisión y/o reembolsarán gasto alguno a los agentes del MAE (distintos de los Colocadores) y/o adherentes del mismo a través de los cuales se presenten Ofertas, sin perjuicio que estos últimos podrían cobrar comisiones y/o gastos directamente a los inversores calificados interesados que presenten Ofertas a través de los mismos. Para más información ver la sección “VII. Gastos de la Emisión de las Obligaciones Negociables” del Suplemento de Prospecto.

37) **Estabilización:** Las Obligaciones Negociables no cuentan con un

mercado de negociación establecido. Los Colocadores no realizarán (i) actividades de formación de mercado y, en consecuencia, el Emisor no puede brindar garantías acerca de la liquidez de las Obligaciones Negociables ni del mercado de negociación de los mismos; ni (ii) operaciones que establezcan, mantengan o de otra manera afecten el precio de mercado de las Obligaciones Negociables.

38) **Acreditación de la condición de Inversor Calificado:** Los Colocadores habilitados a participar en la rueda verificarán la condición de Inversor Calificado. Aquellos Inversores Calificados interesados en suscribir las Obligaciones Negociables a ser emitidas bajo el Suplemento, deberán acreditar su condición de Inversor Calificado conforme lo dispuesto por el Artículo 12 y concordantes, Sección I, Capítulo VI, Título II de las Normas de la CNV. Para el caso previsto en el inciso m) del artículo 12, Sección I, Capítulo VI, Título II de las Normas de la CNV, las personas allí mencionadas deberán acreditar que cuentan con inversiones en valores negociables y/o depósitos en entidades financieras por un monto equivalente a 350.000 UVAs mediante declaración jurada, la que deberá ser presentada al Colocador correspondiente, manifestando, adicionalmente, haber tomado conocimiento de los riesgos de cada instrumento objeto de inversión.

LA OFERTA PÚBLICA PRIMARIA DE LAS OBLIGACIONES NEGOCIABLES ESTÁ DIRIGIDA EXCLUSIVAMENTE A "INVERSORES CALIFICADOS" SEGÚN SE LOS DEFINE EN EL ARTÍCULO 12 DE LA SECCIÓN I DEL CAPÍTULO VI DEL TÍTULO II DE LAS NORMAS DE LA CNV, LA CUAL ES REALIZADA POR INTERMEDIO DE LOS COLOCADORES DE CONFORMIDAD CON, Y SUJETO A LOS TÉRMINOS Y CONDICIONES PREVISTOS EN EL CONTRATO DE COLOCACIÓN Y EN EL SUPLEMENTO DE PROSPECTO.

La creación del Programa ha sido autorizada por la Resolución N° RESFC-2017-19004-APN-DIR#CNV de fecha 2 de noviembre de 2017 de la CNV. La prórroga del plazo del Programa ha sido autorizada por Disposición N° DI-2022-23APN-GE#CNV de fecha 26 de mayo de 2022 de la CNV. Estas autorizaciones sólo significan que se ha cumplido con los requisitos establecidos en materia de información. La CNV, BYMA y el MAE no han emitido juicio sobre los datos contenidos en el Prospecto, en el Suplemento de Prospecto y/o en el presente Aviso de Suscripción. La veracidad de la información contable, financiera y económica, así como de toda otra información suministrada en el Prospecto y/o en el Suplemento de Prospecto, es exclusiva responsabilidad del directorio del Emisor y, en lo que les atañe, del órgano de fiscalización del Emisor y de los auditores en cuanto a sus respectivos informes sobre los estados financieros que se incorporan por referencia al Prospecto y demás responsables contemplados en los artículos 119 y 120 de la Ley de Mercado de Capitales. El directorio de Newsan manifiesta, con carácter de declaración jurada, que el Prospecto y el Suplemento de Prospecto contienen, a la fecha de su respectiva publicación, información veraz y suficiente sobre todo hecho relevante que pueda afectar la situación patrimonial, económica y financiera de Newsan y de toda aquélla que deba ser de conocimiento del público inversor calificado con relación a la presente emisión, conforme las normas vigentes.

La oferta pública de las Obligaciones Negociables que se describen en el Suplemento de Prospecto se encuentra comprendida dentro de la autorización de oferta pública otorgada por la CNV al Programa, en el marco de lo establecido por el artículo 41 del Título II del Capítulo V de las Normas de la CNV. El Suplemento de Prospecto no ha sido previamente revisado ni conformado por la CNV. De acuerdo con el procedimiento establecido en el artículo 51 del Título II del Capítulo V de las Normas de la CNV, dentro de los cinco días hábiles de suscriptas las Obligaciones Negociables el Emisor presentará la documentación definitiva relativa a las mismas.

Al adoptar la decisión de invertir en las Obligaciones Negociables, los inversores calificados deberán basarse únicamente en la información contenida en el presente Aviso de Suscripción, en el Suplemento de Prospecto y en el Prospecto y en su propio examen del Emisor y de los términos de la oferta pública, incluidos los méritos y riesgos involucrados. Los inversores calificados no deberán interpretar el contenido del presente Aviso de Suscripción, del Suplemento de

Prospecto o del Prospecto como un asesoramiento legal, comercial, financiero o impositivo ni del Emisor ni de parte de los Colocadores. Los inversores calificados deberán consultar con sus propios asesores legales, contables o impositivos, de ser necesario, para decidir su participación en la oferta pública y para determinar si se encuentra autorizado por ley a suscribir las Obligaciones Negociables ofrecidas a través de la oferta pública bajo las leyes que regulan las inversiones o normativa similar. Ni el Emisor, ni los Colocadores han autorizado a ninguna persona a brindar otra información y ni el Emisor, ni los Colocadores son responsables por la información que otros puedan proveer.

Los restantes términos y condiciones de las Obligaciones Negociables se detallan en el Prospecto y en el Suplemento de Prospecto, los cuales se encuentran disponibles en los Sistemas Informativos; asimismo, los interesados podrán solicitar versiones digitales del Prospecto y del Suplemento de Prospecto a los Colocadores: (i) Macro Securities tiene su sede en Av. Eduardo Madero 1182, Piso 24º, con Leandro Lintura como contacto a través del teléfono +54 (11) 5222-6720 y el correo electrónico leandrolintura@macro.com.ar; (ii) Industrial Valores está ubicado en Maipú 1210, piso 10, CABA, con atención a Javier Padova / Marcos Romero / Sofía Guillón / Paula Dalmaso, y se les puede contactar por sales@bancoindustrial.com.ar o al (011) 5328-0280; (iii) BST tiene su sede en Tte. Gral. Juan Domingo Perón 646, Piso 4, y se puede contactar a Paz Sementuch / Matias Veloso / Tomas Bajdacz a través de mesa@bst.com.ar o +54 9 (11) 5235-2832 / 2833 / 2834; (iv) BBVA tiene su sede en Avenida Córdoba 111, piso 31 (C1054AAA), Ciudad Autónoma de Buenos Aires, República Argentina, y puede ser contactado a través de Ricardo Rodriguez Marengo (+54 11) 4346-4276 o mesa-investors-arg.group@bbva.com; (v) ICBC se encuentra en Cecilia Grierson 355, Piso 12, C1107, C.A.B.A., Buenos Aires, Argentina, con Nicolás Stescovich (4820-3556, nicolas.stescovich@icbc.com.ar) y Gustavo Borchardt (4820-3557, gustavo.borchardt@icbc.com.ar) como contactos; (vi) Banco Provincia, ubicado en San Martín 108, Piso 15º (C1004AAD) Ciudad Autónoma de Buenos Aires, con Eduardo Nicolas Giambruni / Marcelo Horacio Ramon como contactos a través de +54 (11) 4331-7336 / +54 (11) 4347-0048 o bancadeinversion@bpba.com.ar / centrodeinversiones@bpba.com.ar; (vii) Banco Hipotecario, situado en Reconquista 151, CABA, tiene como contactos a Hernán M. Gómez (hmgomez@hipotecario.com.ar), Rodrigo Calderón (rcalderon@hipotecario.com.ar), Leandro Bizozo (lbizozo@hipotecario.com.ar) y Martín Babio (mababio@hipotecario.com.ar) a través de los números 4347-5320 / 4347-525 / 4347-5803 / 4347-1903, respectivamente; (viii) Banco Supervielle, con su sede en Reconquista 330, puede ser contactado a través de Roberto García Guevara / Manuel Alvarado Uriburu al +54 (11) 4324- 8000 o MercadodeCapitales@supervielle.com.ar; (ix) BANCOR, con domicilio en Bartolomé Mitre 341, Piso 3, Ciudad Autónoma de Buenos Aires, Argentina, tiene como contactos a Diego Sánchez Stabile / Natalia Vigliercio / Martin Prieto / Diego Scarano / Cecilia Carovillano, con números de teléfono +54 (11) 5811-8802 / +54 (351) 420-5666 / 5789 y correos electrónicos dgsanchez@bancor.com.ar / nvigliercio@bancor.com.ar / mprieto@bancor.com.ar / dscarano@bancor.com.ar / ccarovillano@bancor.com.ar; (x) Consultatio, con domicilio sito en Av. Ortiz de Ocampo 3302 – Módulo IV – Piso 3, Ciudad Autónoma de Buenos Aires, Argentina; (atención: Martin Deluca, teléfono: +54 (11) 2665 6668, correo electrónico: mdeluca@consultatioinvestments.com); (xi) Adcap con domicilio en Ortiz de Ocampo 3250, Piso 4º, Ciudad Autónoma de Buenos Aires, República Argentina (Atención: Lucas Confalonieri / Mateo Lacroze, Tel.: (11) 3196-9555 / (11) 3845-0035, correo electrónico: LConfalonieri@ad-cap.com.ar / mlacroze@ad-cap.com.ar / cm@ad-cap.com.ar) y (xii) Banco de Santa Fe con domicilio sito en Cerrito 740, Piso 9, Ciudad Autónoma de Buenos Aires, Argentina (Atención: Juan Pablo Canzonieri / Natalia Vales / Augusto Montesanto, teléfono: +54(11) 5555-0181; correo electrónico: mesacorporativacerrito@bancosantafe.com.ar).

Colocadores

Macro Securities S.A.U.
Agente de Liquidación y Compensación y Agente de Negociación Integral. Matrícula N° 59 de la CNV.

Banco BBVA Argentina S.A.
Agente de Liquidación y Compensación y Agente de Negociación Integral. Matrícula N° 42 de la CNV.

Banco de la Provincia de Buenos Aires
Agente de Liquidación y Compensación y Agente de Negociación Integral. Matrícula N° 43 de la CNV.

Banco de la Provincia de Córdoba S.A.
Agente de Liquidación y Compensación y Agente de Negociación Integral. Matrícula N° 75 de la CNV.

Banco Hipotecario S.A.
Agente de Liquidación y Compensación y Agente de Negociación Integral. Matrícula N° 40 de la CNV.

Banco Supervielle S.A.
Agente de Liquidación y Compensación y Agente de Negociación Integral. Matrícula N° 57 de la CNV.

Consultatio Investments S.A.
Agente de Liquidación y Compensación y Agente de Negociación Integral. Matrícula CNV N°351

Industrial and Commercial Bank of China (Argentina) S.A.U.
Agente de Liquidación y Compensación y Agente de Negociación Integral. Matrícula N° 74 de la CNV.

Industrial Valores S.A.
Agente de Liquidación, Compensación y Agente de Negociación Integral. Matrícula N°153 de la CNV

Banco de Servicios y Transacciones S.A.
Agente de Liquidación y Compensación y Agente de Negociación Integral. Matrícula N° 64 de la CNV.

Nuevo Banco de Santa Fe S.A.
Agente de Liquidación y Compensación y Agente de Negociación Integral. Matrícula CNV N°36

Adcap Securities Argentina S.A.
Agente de Liquidación y Compensación y Agente de Negociación Propio. Matrícula CNV N°148

La fecha de este Aviso de Suscripción es 3 de mayo de 2024.

Luciana Denegri

Autorizada
Newsan S.A.

RESOLUCION DE ASAMBLEA

COMPAÑIA FINANCIERA ARGENTINA S.A.

Buenos Aires, 06 de mayo de 2024

Sres.
**Comisión Nacional de Valores/
Bolsas y Mercados Argentinos S.A./
Mercado Abierto Electrónico S.A.**
Presente.

Ref.: COMPAÑIA FINANCIERA ARGENTINA S.A- Síntesis de Asamblea General Ordinaria y Extraordinaria del 30 de abril de 2024.

De mi consideración:

Tengo el agrado de dirigirme a Uds. en mi carácter de Responsable de Relaciones con el Mercado de **COMPAÑIA FINANCIERA ARGENTINA S.A** (en adelante, "CFA" o la "Sociedad") en cumplimiento del artículo 4 Capítulo II, Título I de las Normas CNV (según T.O. 2013 y modificatorias) a efectos de comunicarles la síntesis de lo resuelto en la Asamblea de Accionistas de la Sociedad celebrada el 30 de abril de 2024 a las 10.00 horas (la "Asamblea").

La Asamblea se celebró bajo la Presidencia del Sr. Alberto Santalices, en su carácter de Presidente de la Sociedad con la presencia de los accionistas que representan el 100% del capital social y votos de la Sociedad por lo que se dejó constancia que la Asamblea no ha requerido las publicaciones prescriptas por el Artículo 237 de la Ley N° 19.550 (con sus modificatorias y complementarias, la "Ley General de Sociedades"). Asimismo, la misma se ha celebrado sin la asistencia del representante de la Comisión Nacional de Valores (la "CNV") ni de Bolsas y Mercados Argentinos S.A. ("BYMA").

En lo siguiente se detalla la síntesis de lo resuelto con relación a cada punto del Orden del Día.

Primer punto del Orden del Día: 1) Designación de dos accionistas para firmar el acta.

Por unanimidad, se resolvió designar al Sr. Adrián Gustavo Lopez en representación del Sr. Alfredo Fraomeni, en su carácter de accionista y de representante legal del accionista GALENO CAPITAL S.A.U. para que transcriban al libro la presente acta y la suscriban junto con el Sr. Presidente.

Segundo punto del Orden del Día: 2) Consideración de los Estados Contables y demás documentos previstos en el artículo 234, inciso 1º, de la Ley N° 19.550 General de Sociedades, correspondientes al ejercicio económico finalizado el 31 de diciembre de 2023.

Por unanimidad, se resolvió aprobar sin observaciones la totalidad de los documentos mencionados en el Artículo 234, inciso 1 de la Ley General de Sociedades, incluyendo sin limitación, los balances generales, la memoria e informe del síndico correspondientes al ejercicio social finalizado el 31 de diciembre de 2023 (en adelante, los "Estados Contables") y en la forma presentada por el Directorio.

Tercer punto del Orden del Día: 3) Tratamiento de los resultados del ejercicio el cual arrojó quebranto computable. Consideración del quebranto computable.

Por unanimidad, se resolvió absorber los resultados no asignados negativos por un monto de \$ 11.366.551 contra la cuenta "Ajustes al Patrimonio".

Cuarto punto del Orden del Día: 4) Consideración de la gestión del Directorio y de la Comisión Fiscalizadora.

Por unanimidad, se resolvió: (i) aprobar la gestión de los Sres. Directores Titulares durante el ejercicio económico bajo análisis y hasta la fecha de la presente Asamblea ratificando todo lo actuado por los mismos, dejando aclarado que no corresponde a esta Asamblea el tratamiento de la gestión de los Directores Suplentes toda vez que los mismos no han ejercido en ningún momento del ejercicio económico bajo análisis ni a la fecha de la presente Asamblea el cargo de Directores titulares; (ii) aprobar las gestiones de los Sres. Síndicos por el ejercicio económico en consideración y hasta la fecha de la presente Asamblea ratificando todo lo actuado por los mismos.

Quinto punto del Orden del Día: 5) Consideración de las remuneraciones al directorio por \$933.417 correspondientes al ejercicio económico finalizado el 31 de diciembre 2023 el cual arrojó quebranto computable en los términos de las Normas de la CNV.

Por unanimidad se resolvió fijar los honorarios del Directorio por un monto total de \$933.417, correspondientes al ejercicio económico finalizado el 31

de diciembre 2023 el cual arrojó quebranto computable en los términos de las Normas de la CNV.

Sexto punto del Orden del Día: 6) Elección de tres Síndicos Titulares y tres Síndicos Suplentes, por un ejercicio.

Por unanimidad, se resolvió designar a los Sres. Fabián López, Guillermo Cañas y Daniel Alberto Gorban como Síndicos Titulares y a los Sres. Néstor De Lisio, Silvia Destefano y Juan Pablo Montero como Síndicos Suplentes de la Sociedad por el ejercicio que finalizará el 31 de diciembre de 2024.

Séptimo punto del Orden del Día: 7) Determinación del número de Directores Titulares y Suplentes y designación de los mismos por el plazo estatutario.

Por unanimidad se resolvió: (i) fijar en cuatro el número de Directores Titulares y en uno el de Director Suplente y (ii) renovar el mandato del actual Directorio: Presidente: Alberto Daniel Santalices, Vicepresidente: Manuel Rodolfo Martínez, Directores Titulares: Héctor Omar Mosteiro y Diego Sergio Sobrini; y Director Suplente: Mirna Isabel Kaploeán Argüello por el término de tres ejercicios.

Octavo punto del Orden del Día: 8) Remuneración del Contador Certificante de los Estados Contables del ejercicio económico finalizado el 31 de diciembre de 2023.

Por unanimidad se aprobó la remuneración del contador certificante de los Estados Contables del ejercicio económico finalizado el 31 de diciembre de 2023 en la suma de \$ 21.165.600.

Noveno punto del Orden del Día: 9) Designación de Contadores Certificantes titular y suplente, de los Estados Contables del ejercicio económico que finalizará el 31 de diciembre de 2024.

Por unanimidad, se resolvió designar a los Contadores Gustavo Adolfo Carlino y Alejandro Javier Galván como Contador Certificante Titular y Contador Certificante Suplente respectivamente (ambos miembros del estudio Suarez, Menendez & Asociados S.R.L), por el ejercicio que finalizará el 31 de diciembre de 2024.

Décimo punto del Orden del Día: 10) Consideración del revalúo técnico de bienes - fecha de valuación 31 de diciembre de 2023, valor residual contable, saldo a contabilizar, su destino y la fecha en que produce efecto.

Se resolvió por unanimidad: (i) Aprobar el resultado del Informe de Valuación - Revalúo Técnico de Activos Fijos (sobre el Inmueble ubicado en la calle Sarmiento 353/55/61 de la Ciudad Autónoma de Buenos Aires / fecha de valuación 31 de diciembre de 2023), que es de \$ 7.221.000.000, para las clases contables terrenos y edificios; (ii) ratificar que el valor residual contable de ambos bienes previo a la revaluación ascendía a \$ 1.210.000.000.-; (iii) aprobar el saldo a contabilizar, cuyo monto asciende a la suma de \$ 7.221.000.000.-; (iv) dejar constancia que el destino del saldo es contabilizado en la línea "Saldo por revaluación" del estado de evolución del patrimonio neto y; (v) aprobar que el revalúo técnico de bienes produce efectos con fecha desde la fecha que se consideró y aprobó.

Onceavo Punto del Orden del Día: 11) Autorizaciones.

Por unanimidad, se resolvió otorgar ciertas autorizaciones a fin de realizar todos los trámites y diligencias necesarios para dar cumplimiento a lo resuelto en esta Asamblea.

Por último, se dejó constancia de la presencia del 100% del capital social y las acciones con derecho a voto de la Sociedad, revistiendo por tanto la Asamblea el carácter de unánime conforme art. 237 in fine de la Ley General de Sociedades.

Se cerró la Asamblea siendo las 10:40 horas.

Sin otro particular, saludamos a Uds. atte.

Mariano Lopez Gaffney

Responsable de Relaciones con el Mercado
COMPAÑÍA FINANCIERA ARGENTINA S.A

INFORME TRIMESTRAL

CREDICUOTAS CONSUMO S.A.

Ciudad Autónoma de Buenos Aires, 23 de abril de 2024

Señores
COMISIÓN NACIONAL DE VALORES
25 de mayo 175
Ciudad Autónoma de Buenos Aires
Presente

C.C. BOLSAS Y MERCADOS ARGENTINOS S.A.

C.C. MERCADO ABIERTO ELECTRÓNICO S.A.

Ref.: Credicuoatas Consumo S.A. - Informe Trimestral sobre Emisión de Valores Negociables.

De nuestra mayor consideración:

Me dirijo a ustedes en mi carácter de responsable de relaciones con el mercado de Credicuoatas Consumo S.A. con el fin de comunicar el Informe Trimestral sobre Emisión de Valores Negociables al 31 de marzo de 2024.

Sin otro particular, saludo a ustedes atentamente.

LUCIANO GIRAUDY
RESPONSABLE DE
RELACIONES CON EL MERCADO

INFORME TRIMESTRAL AL 31 DE MARZO DE 2024 SOBRE LA EMISIÓN DE OBLIGACIONES NEGOCIABLES, CEDEAR, OTROS VALORES REPRESENTATIVOS DE DEUDA Y/O CERTIFICADOS DE PARTICIPACIÓN

PROGRAMA									
1	Emisor: Credicuoatas Consumo S.A. (el "Emisor")								
2	Tipo de valor negociable emitido: Obligaciones Negociables								
3	<p>Fechas autorizaciones CNV del Programa y fecha del levantamiento de condicionamientos (en su caso):</p> <p>La oferta pública del Programa fue autorizada por Resoluciones de Directorio de la CNV N° RESFC-2018-19941-APN-DIR#CNV del 14 de diciembre de 2018 y N° RESFC-2019-20193-APN-DIR#CNV del 17 de abril de 2019.</p> <p>El aumento del monto máximo del Programa por hasta US\$100.000.000 (Dólares Estadounidenses cien millones) fue resuelta por Disposición de la Gerencia de Emisoras de la CNV N°DI-2022-53-APN-GE#CNV de fecha 5 de octubre de 2022.</p> <p>La Prórroga de la vigencia del plazo del Programa y su actualización fue resuelta por Disposición de la Gerencia de Emisoras de la CNV N°DI-2023-44-APN-GE#CNV de fecha 22 de septiembre de 2023.</p>								
4	<p>Monto autorizado del Programa: US\$ 100.000.000 (o su equivalente en otras monedas).-</p> <p>Moneda: Dólares, o cualquier otra moneda conforme se especifique en el Suplemento de Precio aplicable.</p> <p>Programa: Programa Global de Emisión de Obligaciones Negociables Simples (no convertibles en Acciones) por hasta US\$100.000.000 (o su equivalente en otras monedas).</p>								
5	Fecha de colocación de cada serie y/o clase: <i>Ver detalle por cada serie.</i>								
6	<p>Para el programa: US\$ 100.000.000.-</p> <p>a) Monto nominal colocado total: \$ 17.029.882.151.-</p> <p>b) Monto nominal total en circulación: \$ 6.024.740.051</p> <p>c) Monto total neto ingresado a la emisora: \$ 14.870.425.644,77</p>								
7	Precio de colocación de cada serie y/o clase (en %): <i>Ver detalle por cada serie y/o clase.</i>								
8	<p>Tasa de interés de cada serie y/o clase (indicar tasa de referencia): <i>Ver detalle por cada serie y/o clase.</i></p> <p>Fija: <i>Ver detalle por cada serie y/o clase.</i></p> <p>Flotante: <i>Ver detalle por cada serie y/o clase.</i></p> <p>Margen s/ tasa flotante: <i>Ver detalle por cada serie y/o clase.</i></p>								
9	Fecha de vencimiento del Programa (en meses): 60 meses (a ser contados a partir del 22 de septiembre de 2023, es decir el 22 de septiembre de 2028).								
10	Fecha comienzo primer pago de interés y periodicidad en meses de cada serie y/o clase: <i>Ver detalle por cada serie y/o clase.</i>								
11	Fecha comienzo primera amortización y periodicidad en meses de cada serie y/o clase: <i>Ver detalle por cada serie y/o clase.</i>								
12	<p>Detalle de amortización e interés (detallar por cada serie y clase desde el inicio de cada uno de los servicios de amortización e interés, indicar fecha y monto equivalente en US\$):</p> <table border="1"> <thead> <tr> <th>Fecha</th> <th>Monto amortizado/interés s/ condiciones de emisión</th> <th>Fecha</th> <th>Monto amortizado/interés pagado real</th> </tr> </thead> <tbody> <tr> <td><i>Ver detalle por cada serie y/o clase</i></td> <td><i>Ver detalle por cada serie y/o clase</i></td> <td><i>Ver detalle por cada serie y/o clase</i></td> <td><i>Ver detalle por cada serie y/o clase</i></td> </tr> </tbody> </table>	Fecha	Monto amortizado/interés s/ condiciones de emisión	Fecha	Monto amortizado/interés pagado real	<i>Ver detalle por cada serie y/o clase</i>	<i>Ver detalle por cada serie y/o clase</i>	<i>Ver detalle por cada serie y/o clase</i>	<i>Ver detalle por cada serie y/o clase</i>
Fecha	Monto amortizado/interés s/ condiciones de emisión	Fecha	Monto amortizado/interés pagado real						
<i>Ver detalle por cada serie y/o clase</i>	<i>Ver detalle por cada serie y/o clase</i>	<i>Ver detalle por cada serie y/o clase</i>	<i>Ver detalle por cada serie y/o clase</i>						

13	Listado y/o Negociación (indicar Bolsas y/o Mercados Nacionales autorizados por la Comisión Nacional de Valores o Extranjeros en los que lista el Programa, cada serie y/o clase):	El Emisor podrá solicitar la autorización para listar y/o negociar los valores representativos de deuda a ser emitidos bajo el Programa en BYMA, el MAE o en cualquier otro mercado autorizado de la Argentina y/o bolsa y/o mercado del exterior, según se especifique en los Suplementos de Precio correspondientes, a opción del Emisor.
14	Rescate anticipado – Cancelación – Conversión en acciones (Aclarar por cada serie y/o clase si existen incumplimientos en los pagos o refinanciones o conversiones):	Ver detalle por cada serie y/o clase
	Fecha	Ver detalle por cada serie y/o clase
	Monto equivalente en US\$	Ver detalle por cada serie y/o clase
15	Tipo de garantía del Programa:	A menos que se especifique lo contrario en los Suplementos de Precio correspondientes, las obligaciones negociables serán obligaciones directas e incondicionales del Emisor, con garantía común sobre su patrimonio y gozarán del mismo grado de privilegio sin ninguna preferencia entre sí. Salvo que las obligaciones negociables fueran subordinadas, las obligaciones de pago del Emisor respecto de los valores representativos de deuda, salvo lo dispuesto o lo que pudiera ser contemplado por la ley argentina, tendrán en todo momento por lo menos igual prioridad de pago que todas las demás obligaciones con garantía común y no subordinadas, presentes y futuras, del Emisor oportunamente vigentes.
16	Costos y gastos de emisión del Programa:	Autorización: \$213.458,50
17	Otros datos:	---
18	Fecha de publicación del Prospecto (indicar lugar y fecha de todas las publicaciones y/o sus modificaciones):	Prospecto Resumido: 29/04/2019: AIF ID#2465247 12/12/2019: AIF ID#2556479 29/03/2022: AIF ID#2872700
19	Observaciones:	---

SERIE I	
1	Emisor: Credicutas Consumo S.A.
2	Tipo de valor negociable emitido: Obligación Negociable Serie I.
3	Fechas autorizaciones CNV (de cada serie y/o clase y fecha del levantamiento de condicionamientos, en su caso): 16 de marzo de 2022
4	Monto autorizado de la serie: \$1.000.000.000 ampliable hasta \$2.000.000.000.
	Moneda: Pesos.
	Serie: I
5	Fecha de colocación de la serie: 1 de abril de 2022
6	Para la serie: I
	a) Monto nominal colocado total: \$ 2.000.000.000,-
	b) Monto nominal total en circulación: \$ 0
	c) Valor Nominal Residual en \$: \$ 0
	d) Monto total neto ingresado a la emisora: \$ 1.975.349.221,65
7	Precio de colocación de la serie (en %): 100%.
8	Tasa de interés de la serie (indicar tasa de referencia): Tasa variable anual igual a la suma de (i) Tasa Badlar Privada aplicable al período; más (ii) la Tasa de Interés Aplicable.
	Fija: -
	Flotante: Tasa Badlar Privada: Será el promedio aritmético simple de la Tasa Badlar Bancos Privados (según la misma es difundida por el BCRA), durante el período que se inicia el séptimo Día Hábil

	Margen s/ tasa flotante	4,75% nominal anual																												
9	Fecha de vencimiento de la serie (en meses):	18 meses (a ser contados a partir del 5 de abril de 2022, es decir el 5 de octubre de 2023).																												
10	Fecha comienzo primer pago de interés y periodicidad en meses de la serie:	5 de julio de 2022. Posteriormente, periodicidad trimestral.																												
11	Fecha comienzo primera amortización y periodicidad en meses de la serie:	12 meses (a ser contados a partir del 5 de abril de 2022), Posteriormente, a los 15 y 18 meses (a ser contados a partir del 5 de abril de 2022).																												
12	Detalle de amortización e interés (detallar por cada serie desde el inicio de cada uno de los servicios de amortización e interés, indicar fecha y monto equivalente en \$):	<table border="1"> <thead> <tr> <th>Fecha</th> <th>Monto amortizado/interés Según condiciones de emisión</th> <th>Fecha</th> <th>Monto amortizado/interés Pagado real</th> </tr> </thead> <tbody> <tr> <td>05/07/2022</td> <td>\$ 247.915.413,70 (Intereses)</td> <td>05/07/2022</td> <td>\$ 247.915.413,70 (Intereses)</td> </tr> <tr> <td>05/10/2022</td> <td>\$ 316.013.698,63 (Intereses)</td> <td>05/10/2022</td> <td>\$ 316.013.698,63 (Intereses)</td> </tr> <tr> <td>05/01/2023</td> <td>\$ 372.669.063,01 (Intereses)</td> <td>05/01/2023</td> <td>\$ 372.669.063,01 (Intereses)</td> </tr> <tr> <td>05/04/2023</td> <td>\$ 701.456.229,94 (Amortización e Intereses)</td> <td>05/04/2023</td> <td>\$ 701.456.229,94 (Amortización e Intereses)</td> </tr> <tr> <td>05/07/2023</td> <td>\$ 291.673.710,73 (Amortización e Intereses)</td> <td>05/07/2023</td> <td>\$ 291.673.710,73 (Amortización e Intereses)</td> </tr> <tr> <td>05/10/2023</td> <td>\$ 262.917.271,82 (Amortización e Intereses)</td> <td>05/10/2023</td> <td>\$ 262.917.271,82 (Amortización e Intereses)</td> </tr> </tbody> </table>	Fecha	Monto amortizado/interés Según condiciones de emisión	Fecha	Monto amortizado/interés Pagado real	05/07/2022	\$ 247.915.413,70 (Intereses)	05/07/2022	\$ 247.915.413,70 (Intereses)	05/10/2022	\$ 316.013.698,63 (Intereses)	05/10/2022	\$ 316.013.698,63 (Intereses)	05/01/2023	\$ 372.669.063,01 (Intereses)	05/01/2023	\$ 372.669.063,01 (Intereses)	05/04/2023	\$ 701.456.229,94 (Amortización e Intereses)	05/04/2023	\$ 701.456.229,94 (Amortización e Intereses)	05/07/2023	\$ 291.673.710,73 (Amortización e Intereses)	05/07/2023	\$ 291.673.710,73 (Amortización e Intereses)	05/10/2023	\$ 262.917.271,82 (Amortización e Intereses)	05/10/2023	\$ 262.917.271,82 (Amortización e Intereses)
Fecha	Monto amortizado/interés Según condiciones de emisión	Fecha	Monto amortizado/interés Pagado real																											
05/07/2022	\$ 247.915.413,70 (Intereses)	05/07/2022	\$ 247.915.413,70 (Intereses)																											
05/10/2022	\$ 316.013.698,63 (Intereses)	05/10/2022	\$ 316.013.698,63 (Intereses)																											
05/01/2023	\$ 372.669.063,01 (Intereses)	05/01/2023	\$ 372.669.063,01 (Intereses)																											
05/04/2023	\$ 701.456.229,94 (Amortización e Intereses)	05/04/2023	\$ 701.456.229,94 (Amortización e Intereses)																											
05/07/2023	\$ 291.673.710,73 (Amortización e Intereses)	05/07/2023	\$ 291.673.710,73 (Amortización e Intereses)																											
05/10/2023	\$ 262.917.271,82 (Amortización e Intereses)	05/10/2023	\$ 262.917.271,82 (Amortización e Intereses)																											

13	Listado y/o Negociación (indicar Bolsas y/o Mercados Nacionales autorizados por la Comisión Nacional de Valores o Extranjeros en los que lista el Programa, cada serie y/o clase):	Bolsas y Mercados Argentinos S.A Mercado Abierto Electrónico S.A.
14	Rescate anticipado – Cancelación – Conversión en acciones (Aclarar por cada serie si existen incumplimientos en los pagos o refinanciones o conversiones):	El suplemento prevé la posibilidad del rescate anticipado de las Obligaciones Negociables por razones impositivas. El Emisor podrá rescatar la serie de ON en su totalidad, pero no parcialmente, en caso de producirse ciertos cambios en las normas impositivas que den lugar a la obligación de la Emisora de pagar montos adicionales bajo las ON. Dicho rescate deberá realizarse mediante notificación irrevocable efectuada a los tenedores de ON de la serie en cuestión, con una antelación no menor a 30 días ni mayor a 60 días a la fecha en que el Emisor vaya a efectuar el rescate en cuestión, respetando el trato igualitario entre los tenedores de ON. Asimismo, las Obligaciones Negociables Serie I no son convertibles en acciones.
	Fecha	---
	Monto equivalente en US\$	---
15	Tipo de garantía de la serie:	Las Obligaciones negociables Serie I constituirán obligaciones directas, incondicionales, no subordinadas del Emisor. Las Obligaciones Negociables Serie I tendrán en todo momento igual prioridad de pago entre sí y con todas las demás obligaciones no subordinadas, presentes

16	Costos y gastos de emisión de la serie: (en forma global y TIR):	o futuras del Emisor. Comisiones, honorarios y gastos: \$ 24.650.778,35. TIR: 67,82%.
17	Otros datos:	---
18	Fecha de publicación de los suplementos (indicar lugar y fecha de todas las publicaciones y/o sus modificaciones):	Suplemento de Precio: el 30/03/2022 en el Boletín Diario de la BCBA y 29/03/2022 en el Boletín Diario del MAE. Aviso de Suscripción: el 30/03/2022 en el Boletín Diario de la BCBA y 29/03/2022 en el Boletín Diario del MAE. Aviso de Resultados: el 31/03/2022 en el Boletín Diario de la BCBA y 01/04/2022 en el Boletín Diario del MAE.
19	Observaciones:	---

SERIE II	
1	Emisor: Credicutas Consumo S.A.
2	Tipo de valor negociable emitido: Obligación Negociable Serie II.
3	Fechas autorizaciones CNV (de cada serie y/o clase y fecha del levantamiento de condicionamientos, en su caso): 15 de julio de 2022
4	Monto autorizado de la serie: \$1.000.000.000 ampliable hasta \$3.000.000.000.
	Moneda: Pesos.
	Serie: II
	Clase: 1 y 2
5	Fecha de colocación de la serie: 26 de julio de 2022
6	Para la serie: II
	a) Monto nominal colocado total: \$ 3.000.000.000,-
	b) Monto nominal total en circulación: \$ 0
	c) Valor Nominal Residual en \$: \$ 0
	d) Monto total neto ingresado a la emisora: \$ 2.964.330.496,67
7	Para la clase: 1
	a) Monto nominal colocado total: \$ 2.470.000.000,-
	b) Monto nominal total en circulación: \$ 0
	c) Valor Nominal Residual en \$: \$ 0
8	Precio de colocación de la clase (en %): 100%.
9	Tasa de interés de la clase (indicar tasa de referencia): Tasa variable anual igual a la suma de (i) Tasa Badlar Privada aplicable al período; más (ii) la Tasa de Interés Aplicable.
	Fija: -
	Flotante: Tasa Badlar Privada: Será el promedio aritmético simple de la Tasa Badlar Bancos Privados (según la misma es difundida por el BCRA), durante el período que se inicia el séptimo Día Hábil anterior al inicio de cada período de devengamiento de Intereses trimestral y finaliza el séptimo Día Hábil anterior a la Fecha de Pago de Intereses correspondiente, incluyendo el primero, pero excluyendo el último. En caso que la Tasa Badlar Bancos Privados dejare de ser informada por el BCRA, se tomará: (i) la tasa sustitutiva de la Tasa Badlar Bancos Privados que informe el BCRA o (ii) en caso de no existir o no informarse la tasa sustitutiva indicada en (i) precedente, el Emisor calculará la Tasa de Referencia, considerando el promedio de tasas informadas para depósitos a plazos fijo de más de \$1.000.000 (Pesos un millón) por períodos de entre treinta y cinco días de plazo de los cinco primeros bancos privados de Argentina. A fin de seleccionar los cinco primeros bancos privados se considerará el último informe de depósitos

	Margen s/ tasa flotante	2,00% nominal anual																												
10	Fecha de vencimiento de la clase (en meses):	12 meses (a ser contados a partir del 28 de julio de 2022, es decir el 28 de julio de 2022).																												
11	Fecha comienzo primer pago de interés y periodicidad en meses de la clase:	28 de octubre de 2022. Posteriormente, periodicidad trimestral.																												
12	Fecha comienzo primera amortización y periodicidad en meses de la clase:	10 meses (a ser contados a partir del 28 de julio de 2022), Posteriormente, a los 11 y 12 meses (a ser contados a partir del 28 de julio de 2022).																												
13	Detalle de amortización e interés (detallar por cada clase desde el inicio de cada uno de los servicios de amortización e interés, indicar fecha y monto equivalente en \$):	<table border="1"> <thead> <tr> <th>Fecha</th> <th>Monto amortizado/interés Según condiciones de emisión</th> <th>Fecha</th> <th>Monto amortizado/interés Pagado real</th> </tr> </thead> <tbody> <tr> <td>28/10/2022</td> <td>\$ 402.125.771,73 (Intereses)</td> <td>28/10/2022</td> <td>\$ 402.125.771,73 (Intereses)</td> </tr> <tr> <td>28/01/2023</td> <td>\$ 443.535.748,05 (Intereses)</td> <td>30/01/2023</td> <td>\$ 443.535.748,05 (Intereses)</td> </tr> <tr> <td>28/04/2023</td> <td>\$ 236.720.067,14 (Intereses)</td> <td>28/04/2023</td> <td>\$ 236.720.067,14 (Intereses)</td> </tr> <tr> <td>28/05/2023</td> <td>\$ 435.890.976,51 (Amortización)</td> <td>28/05/2023</td> <td>\$ 435.890.976,51 (Amortización)</td> </tr> <tr> <td>28/06/2023</td> <td>\$ 52.857.977,70 (Amortización)</td> <td>28/06/2023</td> <td>\$ 52.857.977,70 (Amortización)</td> </tr> <tr> <td>28/07/2023</td> <td>\$ 78.957.002,66 (Amortización e Intereses)</td> <td>28/07/2023</td> <td>\$ 78.957.002,66 (Amortización e Intereses)</td> </tr> </tbody> </table>	Fecha	Monto amortizado/interés Según condiciones de emisión	Fecha	Monto amortizado/interés Pagado real	28/10/2022	\$ 402.125.771,73 (Intereses)	28/10/2022	\$ 402.125.771,73 (Intereses)	28/01/2023	\$ 443.535.748,05 (Intereses)	30/01/2023	\$ 443.535.748,05 (Intereses)	28/04/2023	\$ 236.720.067,14 (Intereses)	28/04/2023	\$ 236.720.067,14 (Intereses)	28/05/2023	\$ 435.890.976,51 (Amortización)	28/05/2023	\$ 435.890.976,51 (Amortización)	28/06/2023	\$ 52.857.977,70 (Amortización)	28/06/2023	\$ 52.857.977,70 (Amortización)	28/07/2023	\$ 78.957.002,66 (Amortización e Intereses)	28/07/2023	\$ 78.957.002,66 (Amortización e Intereses)
Fecha	Monto amortizado/interés Según condiciones de emisión	Fecha	Monto amortizado/interés Pagado real																											
28/10/2022	\$ 402.125.771,73 (Intereses)	28/10/2022	\$ 402.125.771,73 (Intereses)																											
28/01/2023	\$ 443.535.748,05 (Intereses)	30/01/2023	\$ 443.535.748,05 (Intereses)																											
28/04/2023	\$ 236.720.067,14 (Intereses)	28/04/2023	\$ 236.720.067,14 (Intereses)																											
28/05/2023	\$ 435.890.976,51 (Amortización)	28/05/2023	\$ 435.890.976,51 (Amortización)																											
28/06/2023	\$ 52.857.977,70 (Amortización)	28/06/2023	\$ 52.857.977,70 (Amortización)																											
28/07/2023	\$ 78.957.002,66 (Amortización e Intereses)	28/07/2023	\$ 78.957.002,66 (Amortización e Intereses)																											
14	Para la Clase: 2																													
	a) Monto nominal colocado total: \$ 530.000.000,-																													
	b) Monto nominal total en circulación: \$ 0																													
	c) Valor Nominal Residual en \$: \$ 0																													
15	Precio de colocación de la clase (en %): 100%.																													
16	Tasa de interés de la clase (indicar tasa de referencia): Tasa variable anual igual a la suma de (i) Tasa Badlar Privada aplicable al período; más (ii) la Tasa de Interés Aplicable.																													
	Fija: -																													
	Flotante: Tasa Badlar Privada: Será el promedio aritmético simple de la Tasa Badlar Bancos Privados (según la misma es difundida por el BCRA), durante el período que se inicia el séptimo Día Hábil anterior al inicio de cada período de devengamiento de Intereses trimestral y finaliza el séptimo Día Hábil anterior a la Fecha de Pago de Intereses correspondiente, incluyendo el primero, pero excluyendo el último. En caso que la Tasa Badlar Bancos Privados dejare de ser informada por el BCRA, se tomará: (i) la tasa sustitutiva de la Tasa Badlar Bancos Privados que informe el BCRA o (ii) en caso de no existir o no informarse la tasa sustitutiva indicada en (i) precedente, el Emisor calculará la Tasa de Referencia, considerando el promedio de tasas informadas para depósitos a plazos fijo de más de \$1.000.000 (Pesos un millón) por períodos de entre treinta y cinco días de plazo de los cinco primeros bancos privados de Argentina. A fin de seleccionar los cinco primeros bancos privados se considerará el último informe de depósitos disponibles publicados por el BCRA o el que en el futuro lo reemplace.																													
	Margen s/ tasa flotante	2,50% nominal anual																												
17	Fecha de vencimiento de la clase (en meses):	18 meses (a ser contados a partir del 28 de julio de 2022, es decir el 28 de enero de 2024).																												
18	Fecha comienzo primer pago de interés y periodicidad en meses de la clase:	28 de octubre de 2022. Posteriormente, periodicidad trimestral.																												
19	Fecha comienzo primera amortización y periodicidad en meses de la clase:	12 meses (a ser contados a partir del 28 de julio de 2022), Posteriormente, a los 15 y 18 meses (a ser contados a partir del 28 de julio de 2022).																												
20	Detalle de amortización e interés (detallar por cada clase desde el inicio de cada uno de los servicios de amortización e interés, indicar fecha y monto equivalente en \$):																													

Fecha	Monto amortizado/interés Según condiciones de emisión	Fecha	Monto amortizado/interés Pagado real
28/10/2022	\$ 86.954.041,97 (Intereses)	28/10/2022	\$ 86.954.041,97 (Intereses)
28/01/2023	\$ 95.839.583,45 (Intereses)	30/01/2023	\$ 95.839.583,45 (Intereses)
28/04/2023	\$ 41.502.706,03 (Intereses)	28/04/2023	\$ 41.502.706,03 (Intereses)
28/07/2023	\$ 128.688.499,15 (Amortización e Intereses)	28/07/2023	\$ 128.688.499,15 (Amortización e Intereses)
28/10/2023	\$ 118.746.411,52 (Amortización e Intereses)	30/10/2023	\$ 118.746.411,52 (Amortización e Intereses)
28/01/2024	\$ 69.439.654,79 (Amortización e Intereses)	29/01/2024	\$ 69.439.654,79 (Amortización e Intereses)
21	Listado y/o Negociación (indicar Bolsas y/o Mercados Nacionales autorizados por la Comisión Nacional de Valores o Extranjeros en los que lista el Programa, cada serie y/o clase).	Bolsas y Mercados Argentinos S.A. Mercado Abierto Electrónico S.A.	
22	Rescate anticipado – Cancelación – Conversión en acciones (Aclarar por cada serie y/o clase si existen incumplimientos en los pagos o refinanciaciones o conversiones).	El suplemento prevé la posibilidad del rescate anticipado de las Obligaciones Negociables por razones impositivas. El Emisor podrá rescatar la serie y/o clase de ON en su totalidad, pero no parcialmente, en caso de producirse ciertos cambios en las normas impositivas que den lugar a la obligación de la Emisora de pagar montos adicionales bajo las ON. Dicho rescate deberá realizarse mediante notificación irrevocable efectuada a los tenedores de ON de la serie y/o clase en cuestión, con una antelación no menor a 30 días ni mayor a 60 días a la fecha en que el Emisor vaya a efectuar el rescate en cuestión, respetando el trato igualitario entre los tenedores de ON. Asimismo, las Obligaciones Negociables Serie II no son convertibles en acciones.	
	Fecha	---	
	Monto equivalente en u\$s	---	
23	Tipo de garantía de la serie:	Las Obligaciones negociables Serie II constituirán obligaciones directas, incondicionales, no subordinadas del Emisor. Las Obligaciones Negociables Serie II tendrán en todo momento igual prioridad de pago entre sí y con todas las demás obligaciones no subordinadas, presentes o futuras del Emisor.	
24	Costos y gastos de emisión de la serie: (en forma global y TIR):	Comisiones, honorarios y gastos: \$ 35.669.503,33. TIR: Serie 1: 76,23%; Serie 2: 71,20%.	
25	Otros datos:	---	
26	Fecha de publicación de los suplementos (indicar lugar y fecha de todas las publicaciones y/o sus modificaciones):	Suplemento de Precio: el 22/07/2022 en el Boletín Diario de la BCBA y 21/07/2022 en el Boletín Diario del MAE. Aviso de Suscripción: el 22/07/2022 en el Boletín Diario de la BCBA y 21/07/2022 en el Boletín Diario del MAE. Aviso de Resultados: el 27/07/2022 en el Boletín Diario de la BCBA y 26/07/2022 en el Boletín Diario del MAE.	
27	Observaciones:	La Compañía presentó ante CVSA un nuevo Certificado Global de Obligaciones Negociables Serie II Clase 1 en función del Canje realizado en la emisión de las ONs Serie IV y en la emisión de las ONs Serie V. La Compañía presentó ante CVSA un nuevo Certificado Global de Obligaciones Negociables Serie II Clase 2 en función del Canje realizado en la emisión de las ONs Serie IV.	

SERIE III

1	Emisor:	Credicuatras Consumo S.A.
2	Tipo de valor negociable emitido:	Obligación Negociable Serie III.
3	Fechas autorizaciones CNV (de cada serie y/o clase y fecha del levantamiento de condicionamientos, en su caso):	12 de octubre de 2022
4	Monto autorizado de la serie: Moneda: Serie: Clases:	\$ 1.000.000.000 ampliable hasta \$ 3.000.000.000. Pesos. III 1 y 2
5	Fecha de colocación de la serie:	20 de octubre de 2022
6	Para la serie: a) Monto nominal colocado total: b) Monto nominal total en circulación: c) Valor Nominal Residual en \$: d) Monto total neto ingresado a la emisora:	III \$ 2.390.200.000,- \$ 0 \$ 0 \$ 2.360.920.374,17
7	Para la Clase: a) Monto nominal colocado total: b) Monto nominal total en circulación: c) Valor Nominal Residual en \$:	1 \$ 2.390.200.000,- \$ 0 \$ 0
8	Precio de colocación de la clase (en %):	100%.
9	Tasa de interés de la clase (indicar tasa de referencia): Fija Flotante	Tasa variable anual igual a la suma de (i) Tasa Badlar Privada aplicable al periodo; más (ii) la Tasa de Interés Aplicable. - Tasa Badlar Privada: Será el promedio aritmético simple de la Tasa Badlar Bancos Privados (según la misma es difundida por el BCRA), durante el periodo que se inicia el séptimo Día Hábil anterior al inicio de cada periodo de devengamiento de Intereses trimestral y finaliza el séptimo Día Hábil anterior a la Fecha de Pago de Intereses correspondiente, incluyendo el primero, pero excluyendo el último. En caso que la Tasa Badlar Bancos Privados deje de ser informada por el BCRA, se tomará: (i) la tasa sustitutiva de la Tasa Badlar Bancos Privados que informe el BCRA o (ii) en caso de no existir o no informarse la tasa sustitutiva indicada en (i) precedente, el Emisor calculará la Tasa de Referencia, considerando el promedio de tasas informadas para depósitos a plazos fijo de más de \$ 1.000.000 (Pesos un millón) por periodos de entre treinta y treinta y cinco días de plazo de los cinco primeros bancos privados de Argentina. A fin de seleccionar los cinco primeros bancos privados se considerará el último informe de depósitos disponibles publicados por el BCRA o el que en el futuro lo reemplace.
	Margen s/ tasa flotante	3,00% nominal anual
10	Fecha de vencimiento de la clase (en meses):	12 meses (a ser contados a partir del 24 de octubre de 2022, es decir el 24 de octubre de 2023).
11	Fecha comienzo primer pago de interés y periodicidad en meses de la clase:	24 de enero de 2023. Posteriormente, periodicidad trimestral.
12	Fecha comienzo primera amortización y periodicidad en meses de la clase:	10 meses (a ser contados a partir del 24 de octubre de 2022). Posteriormente, a los 11 y 12 meses (a ser contados a partir del 24 de octubre de 2022).
13	Detalle de amortización e interés (detallar por cada clase desde el inicio de cada uno de los servicios de amortización e interés, indicar fecha y monto equivalente en \$):	

Fecha	Monto amortizado/interés Según condiciones de emisión	Fecha	Monto amortizado/interés Pagado real
21/06/2023	\$ 777.169.607,97 (Intereses)	21/06/2023	\$ 777.169.607,97 (Intereses)
21/09/2023	\$ 942.913.891,13 (Intereses)	21/09/2023	\$ 942.913.891,13 (Intereses)
21/12/2023	\$ 1.153.752.804,18 (Intereses)	21/12/2023	\$ 1.153.752.804,18 (Intereses)
21/03/2024	\$ 4.656.007.720,46 (Amortización e Intereses)	21/03/2024	\$ 4.656.007.720,46 (Amortización e Intereses)

1	Emisor:	Credicuatras Consumo S.A.
2	Tipo de valor negociable emitido:	Obligación Negociable Serie IV.
3	Fechas autorizaciones CNV (de cada serie y/o clase y fecha del levantamiento de condicionamientos, en su caso):	27 de febrero de 2023
4	Monto autorizado de la serie: Moneda: Serie:	\$ 2.000.000.000 ampliable hasta \$ 4.000.000.000. Pesos. IV
5	Fecha de colocación de la serie:	17 de marzo de 2023
6	Para la serie: a) Monto nominal colocado total: b) Monto nominal total en circulación: c) Valor Nominal Residual en \$: d) Monto total suscripto con Series I y II: e) Monto total neto ingresado a la emisora:	IV \$ 3.614.942.100,- \$ 0 \$ 2.329.482.365,- \$ 3.584.276.718,95
7	Precio de colocación de la serie (en %):	100%.
8	Tasa de interés de la serie (indicar tasa de referencia): Fija Flotante	Tasa variable anual igual a la suma de (i) Tasa Badlar Privada aplicable al periodo; más (ii) la Tasa de Interés Aplicable. - Tasa Badlar Privada: Será el promedio aritmético simple de la Tasa Badlar Bancos Privados (según la misma es difundida por el BCRA), durante el periodo que se inicia el séptimo Día Hábil anterior al inicio de cada periodo de devengamiento de Intereses trimestral y finaliza el séptimo Día Hábil anterior a la Fecha de Pago de Intereses correspondiente, incluyendo el primero, pero excluyendo el último. En caso que la Tasa Badlar Bancos Privados deje de ser informada por el BCRA, se tomará: (i) la tasa sustitutiva de la Tasa Badlar Bancos Privados que informe el BCRA o (ii) en caso de no existir o no informarse la tasa sustitutiva indicada en (i) precedente, el Emisor calculará la Tasa de Referencia, considerando el promedio de tasas informadas para depósitos a plazos fijo de más de \$ 1.000.000 (Pesos un millón) por periodos de entre treinta y treinta y cinco días de plazo de los cinco primeros bancos privados de Argentina. A fin de seleccionar los cinco primeros bancos privados se considerará el último informe de depósitos disponibles publicados por el BCRA o el que en el futuro lo reemplace.
	Margen s/ tasa flotante	4,75% nominal anual
9	Fecha de vencimiento de la serie (en meses):	12 meses (a ser contados a partir del 21 de marzo de 2023, es decir el 21 de marzo de 2024).
10	Fecha comienzo primer pago de interés y periodicidad en meses de la serie:	21 de junio de 2023. Posteriormente, periodicidad trimestral.
11	Fecha comienzo primera amortización y periodicidad en meses de la serie:	100% a los 12 meses (a ser contados a partir del 21 de marzo de 2023).
12	Detalle de amortización e interés (detallar por cada clase desde el inicio de cada uno de los servicios de amortización e interés, indicar fecha y monto equivalente en \$):	

Fecha	Monto amortizado/interés Según condiciones de emisión	Fecha	Monto amortizado/interés Pagado real
24/01/2023	\$ 434.967.469,66 (Intereses)	24/01/2023	\$ 434.967.469,66 (Intereses)
24/04/2023	\$ 432.920.554,77 (Intereses)	24/04/2023	\$ 432.920.554,77 (Intereses)
24/07/2023	\$ 266.429.451,78 (Intereses)	24/07/2023	\$ 266.429.451,78 (Intereses)
24/08/2023	\$ 386.517.806,73 (Amortización)	24/08/2023	\$ 386.517.806,73 (Amortización)
24/09/2023	\$ 386.517.806,73 (Amortización)	25/09/2023	\$ 386.517.806,73 (Amortización)
24/10/2023	\$ 614.901.340,48 (Amortización e Intereses)	24/10/2023	\$ 614.901.340,48 (Amortización e Intereses)

13	Listado y/o Negociación (indicar Bolsas y/o Mercados Nacionales autorizados por la Comisión Nacional de Valores o Extranjeros en los que lista el Programa, cada serie y/o clase):	Bolsas y Mercados Argentinos S.A. Mercado Abierto Electrónico S.A.
14	Rescate anticipado – Cancelación – Conversión en acciones (Aclarar por cada serie y/o clase si existen incumplimientos en los pagos o refinanciamientos o conversiones):	El suplemento prevé la posibilidad del rescate anticipado de las Obligaciones Negociables por razones impositivas. El Emisor podrá rescatar la serie y/o clase de ON en su totalidad, pero no parcialmente, en caso de producirse ciertos cambios en las normas impositivas que den lugar a la obligación de la Emisora de pagar montos adicionales bajo las ON. Dicho rescate deberá realizarse mediante notificación irrevocable efectuada a los tenedores de ON de la serie y/o clase en cuestión, con una antelación no menor a 30 días ni mayor a 60 días a la fecha en que el Emisor vaya a efectuar el rescate en cuestión, respetando el trato igualitario entre los tenedores de ON. Asimismo, las Obligaciones Negociables Serie IV no son convertibles en acciones.
	Fecha	---
	Monto equivalente en u\$s	---
15	Tipo de garantía de la serie:	Las Obligaciones negociables Serie IV constituirán obligaciones directas, incondicionales, no subordinadas del Emisor. Las Obligaciones Negociables Serie IV tendrán en todo momento igual prioridad de pago entre sí y con todas las demás obligaciones no subordinadas, presentes o futuras del Emisor.
16	Costos y gastos de emisión de la serie: (en forma global y TIR):	Comisiones, honorarios y gastos: \$ 30.665.381,05 TIR: 106,5%.
17	Otros datos:	---
18	Fecha de publicación de los suplementos (indicar lugar y fecha de todas las publicaciones y/o sus modificaciones):	Suplemento de Precio: el 15/03/2023 en el Boletín Diario de la BCBA y 15/03/2023 en el Boletín Diario del MAE. Aviso de Suscripción: el 15/03/2023 en el Boletín Diario de la BCBA y 15/03/2023 en el Boletín Diario del MAE. Aviso de Resultados: el 17/03/2022 en el Boletín Diario de la BCBA y 17/03/2023 en el Boletín Diario del MAE.
19	Observaciones:	Documentación relevante sobre los valores en circulación de las ONs: Aviso Complementario de Suscripción ONs Serie IV bajo ID # 3017875 Aviso de Resultados ONs Serie IV bajo ID # 3018896

SERIE V		
1	Emisor:	Credicuatras Consumo S.A.
2	Tipo de valor negociable emitido:	Obligación Negociable Serie V.
3	Fechas autorizaciones CNV (de cada serie y/o clase y fecha del levantamiento de condicionamientos, en su caso):	27 de febrero de 2023
4	Monto autorizado de la serie:	\$2.000.000.000 ampliable hasta \$4.000.000.000.
	Moneda:	Pesos.
	Serie:	V
5	Fecha de colocación de la serie:	1 de junio de 2023
6	Para la serie:	V
	a) Monto nominal colocado total:	\$ 4.024.740.051
	b) Monto nominal total en circulación:	\$ 4.024.740.051,-

c) Valor Nominal Residual en \$:	\$ 4.024.740.051,-																	
d) Monto total suscrito con Series I, II y III:	\$ 2.793.659.281 ¹																	
e) Monto total neto ingresado a la emisora:	\$ 3.985.548.833,33																	
7	Para la clase:	1																
	a) Monto nominal colocado total:	\$ 2.494.192.621,-																
	b) Monto nominal total en circulación:	\$ 2.494.192.621,-																
	c) Valor Nominal Residual en \$:	\$ 2.494.192.621,-																
8	Precio de colocación de la clase (en %):	100%.																
9	Tasa de interés de la clase (indicar tasa de referencia):	Tasa variable anual igual a la suma de (i) Tasa Badlar Privada aplicable al período; más (ii) la Tasa de Interés Aplicable.																
	Fija	-																
	Flotante	Tasa Badlar Privada: Será el promedio aritmético simple de la Tasa Badlar Bancos Privados (según la misma es difundida por el BCRA), durante el período que se inicia el séptimo Día Hábil anterior al inicio de cada período de devengamiento de Intereses trimestral y finaliza el séptimo Día Hábil anterior a la Fecha de Pago de Intereses correspondiente, incluyendo el primero, pero excluyendo el último. En caso que la Tasa Badlar Bancos Privados dejare de ser informada por el BCRA, se tomará: (i) la tasa sustitutiva de la Tasa Badlar Bancos Privados que informe el BCRA o (ii) en caso de no existir o no informarse la tasa sustituta indicada en (i) precedente, el Emisor calculará la Tasa de Referencia, considerando el promedio de tasas informadas para depósitos a plazos fijo de más de \$1.000.000 (Pesos un millón) por períodos de entre treinta y treinta y cinco días de plazo de los cinco primeros bancos privados de Argentina. A fin de seleccionar los cinco primeros bancos privados se considerará el último informe de depósitos disponibles publicados por el BCRA o el que en el futuro lo reemplace.																
	Margen s/ tasa flotante	6,00% nominal anual																
10	Fecha de vencimiento de la clase (en meses):	12 meses (a ser contados a partir del 5 de junio de 2023, es decir el 5 de junio de 2024).																
11	Fecha comienzo primer pago de interés y periodicidad en meses de la clase:	5 de septiembre de 2023. Posteriormente, periodicidad trimestral.																
12	Fecha comienzo primera amortización y periodicidad en meses de la clase:	100% a los 12 meses (a ser contados a partir del 5 de junio de 2023).																
13	Detalle de amortización e interés (detallar por cada clase desde el inicio de cada uno de los servicios de amortización e interés, indicar fecha y monto equivalente en \$):	<table border="1"> <thead> <tr> <th>Fecha</th> <th>Monto amortizado/interés Según condiciones de emisión</th> <th>Fecha</th> <th>Monto amortizado/interés Pagado real</th> </tr> </thead> <tbody> <tr> <td>05/09/2023</td> <td>\$ 634.061.566,65 (Intereses)</td> <td>05/09/2023</td> <td>\$ 634.061.566,65 (Intereses)</td> </tr> <tr> <td>05/12/2023</td> <td>\$ 785.187.171,25 (Intereses)</td> <td>05/12/2023</td> <td>\$ 785.187.171,25 (Intereses)</td> </tr> <tr> <td>05/03/2024</td> <td>\$ 749.751.008,17 (Intereses)</td> <td>05/03/2024</td> <td>\$ 749.751.008,17 (Intereses)</td> </tr> </tbody> </table>	Fecha	Monto amortizado/interés Según condiciones de emisión	Fecha	Monto amortizado/interés Pagado real	05/09/2023	\$ 634.061.566,65 (Intereses)	05/09/2023	\$ 634.061.566,65 (Intereses)	05/12/2023	\$ 785.187.171,25 (Intereses)	05/12/2023	\$ 785.187.171,25 (Intereses)	05/03/2024	\$ 749.751.008,17 (Intereses)	05/03/2024	\$ 749.751.008,17 (Intereses)
Fecha	Monto amortizado/interés Según condiciones de emisión	Fecha	Monto amortizado/interés Pagado real															
05/09/2023	\$ 634.061.566,65 (Intereses)	05/09/2023	\$ 634.061.566,65 (Intereses)															
05/12/2023	\$ 785.187.171,25 (Intereses)	05/12/2023	\$ 785.187.171,25 (Intereses)															
05/03/2024	\$ 749.751.008,17 (Intereses)	05/03/2024	\$ 749.751.008,17 (Intereses)															
14	Para la clase:	2																
	a) Monto nominal colocado total:	\$ 1.530.547.430																

¹ Se observa una diferencia de V/N 10 respecto de los V/N 2.793.659.291 informados en el Aviso de Resultados de fecha 1 de junio de 2023 y el Aviso de Resultados Rectificador de fecha 7 de junio de 2023. En virtud de ello, mediante el presente informe trimestral se procede a rectificar el monto total suscrito con Series I, II y III el cual quedará en un V/N de 2.793.659.281.
Los V/N aportados ascienden V/N 577.999.323 Serie I, V/N 876.112.534 Serie II Clase I y V/N 1.339.547.424 Serie III Clase I que, junto con los \$ 1.231.080.770 ingresados a la emisora, conforman los V/N 4.024.740.051 emitidos.

b) Monto nominal total en circulación:	\$ 1.530.547.430																	
c) Valor Nominal Residual en \$:	\$ 1.530.547.430																	
15	Precio de colocación de la clase (en %):	100%.																
16	Tasa de interés de la clase (indicar tasa de referencia):	Tasa variable anual igual a la suma de (i) Tasa Badlar Privada aplicable al período; más (ii) la Tasa de Interés Aplicable.																
	Fija	-																
	Flotante	Tasa Badlar Privada: Será el promedio aritmético simple de la Tasa Badlar Bancos Privados (según la misma es difundida por el BCRA), durante el período que se inicia el séptimo Día Hábil anterior al inicio de cada período de devengamiento de Intereses trimestral y finaliza el séptimo Día Hábil anterior a la Fecha de Pago de Intereses correspondiente, incluyendo el primero, pero excluyendo el último. En caso que la Tasa Badlar Bancos Privados dejare de ser informada por el BCRA, se tomará: (i) la tasa sustitutiva de la Tasa Badlar Bancos Privados que informe el BCRA o (ii) en caso de no existir o no informarse la tasa sustituta indicada en (i) precedente, el Emisor calculará la Tasa de Referencia, considerando el promedio de tasas informadas para depósitos a plazos fijo de más de \$1.000.000 (Pesos un millón) por períodos de entre treinta y treinta y cinco días de plazo de los cinco primeros bancos privados de Argentina. A fin de seleccionar los cinco primeros bancos privados se considerará el último informe de depósitos disponibles publicados por el BCRA o el que en el futuro lo reemplace.																
	Margen s/ tasa flotante	7,00% nominal anual																
17	Fecha de vencimiento de la clase (en meses):	18 meses (a ser contados a partir del 5 de junio de 2023).																
18	Fecha comienzo primer pago de interés y periodicidad en meses de la clase:	5 de septiembre de 2023. Posteriormente, periodicidad trimestral.																
19	Fecha comienzo primera amortización y periodicidad en meses de la clase:	16 meses (a ser contados a partir del 5 de junio de 2023). Posteriormente, a los 17 y 18 meses (a ser contados a partir del 5 de junio de 2023).																
20	Detalle de amortización e interés (detallar por cada clase desde el inicio de cada uno de los servicios de amortización e interés, indicar fecha y monto equivalente en \$):	<table border="1"> <thead> <tr> <th>Fecha</th> <th>Monto amortizado/interés Según condiciones de emisión</th> <th>Fecha</th> <th>Monto amortizado/interés Pagado real</th> </tr> </thead> <tbody> <tr> <td>05/09/2023</td> <td>\$ 392.946.172,11 (Intereses)</td> <td>05/09/2023</td> <td>\$ 392.946.172,11 (Intereses)</td> </tr> <tr> <td>05/12/2023</td> <td>\$ 485.641.626,06 (Intereses)</td> <td>05/12/2023</td> <td>\$ 485.641.626,06 (Intereses)</td> </tr> <tr> <td>05/03/2024</td> <td>\$ 463.896.421,67 (Intereses)</td> <td>05/03/2024</td> <td>\$ 463.896.421,67 (Intereses)</td> </tr> </tbody> </table>	Fecha	Monto amortizado/interés Según condiciones de emisión	Fecha	Monto amortizado/interés Pagado real	05/09/2023	\$ 392.946.172,11 (Intereses)	05/09/2023	\$ 392.946.172,11 (Intereses)	05/12/2023	\$ 485.641.626,06 (Intereses)	05/12/2023	\$ 485.641.626,06 (Intereses)	05/03/2024	\$ 463.896.421,67 (Intereses)	05/03/2024	\$ 463.896.421,67 (Intereses)
Fecha	Monto amortizado/interés Según condiciones de emisión	Fecha	Monto amortizado/interés Pagado real															
05/09/2023	\$ 392.946.172,11 (Intereses)	05/09/2023	\$ 392.946.172,11 (Intereses)															
05/12/2023	\$ 485.641.626,06 (Intereses)	05/12/2023	\$ 485.641.626,06 (Intereses)															
05/03/2024	\$ 463.896.421,67 (Intereses)	05/03/2024	\$ 463.896.421,67 (Intereses)															
21																		
22	Listado y/o Negociación (indicar Bolsas y/o Mercados Nacionales autorizados por la Comisión Nacional de Valores o Extranjeros en los que lista el Programa, cada serie y/o clase):	Bolsas y Mercados Argentinos S.A. Mercado Abierto Electrónico S.A.																
23	Rescate anticipado – Cancelación – Conversión en acciones (Aclarar por cada serie y/o clase si existen incumplimientos en los pagos o refinanciamientos o conversiones):	El suplemento prevé la posibilidad del rescate anticipado de las Obligaciones Negociables por razones impositivas. El Emisor podrá rescatar la serie y/o clase de ON en su totalidad, pero no parcialmente, en caso de producirse ciertos cambios en las normas impositivas que den lugar a la obligación de la Emisora de pagar montos adicionales bajo las ON. Dicho rescate deberá realizarse mediante notificación irrevocable efectuada a los tenedores de ON de la serie y/o clase en cuestión, con una antelación no menor a 30 días ni mayor a 60 días a la																

		fecha en que el Emisor vaya a efectuar el rescate en cuestión, respetando el trato igualitario entre los tenedores de ON. Asimismo, las Obligaciones Negociables Serie V no son convertibles en acciones.
	Fecha	---
	Monto equivalente en u\$s	---
24	Tipo de garantía de la serie:	Las Obligaciones negociables Serie V constituirán obligaciones directas, incondicionales, no subordinadas del Emisor. Las Obligaciones Negociables Serie V tendrán en todo momento igual prioridad de pago entre sí y con todas las demás obligaciones no subordinadas, presentes o futuras del Emisor.
25	Costos y gastos de emisión de la clase: (en forma global y TIR):	Comisiones, honorarios y gastos: \$ 39.191.217,67 TIR: Serie 1: 147,82%; Serie 2: 149,02%.
26	Otros datos:	---
27	Fecha de publicación de los suplementos (indicar lugar y fecha de todas las publicaciones y/o sus modificaciones):	Suplemento de Precio: el 30/05/2023 en el Boletín Diario de la BCBA y 30/05/2023 en el Boletín Diario del MAE. Adenda al Suplemento de Precio: el 31/05/2023 en el Boletín Diario de la BCBA y 31/05/2023 en el Boletín Diario del MAE. Aviso de Suscripción: el 30/05/2023 en el Boletín Diario de la BCBA y 30/05/2023 en el Boletín Diario del MAE. Aviso de Resultados: el 05/06/2023 en el Boletín Diario de la BCBA y 05/06/2023 en el Boletín Diario del MAE.
28	Observaciones:	Documentación relevante sobre los valores en circulación de las ONs: Aviso Complementario de Suscripción ONs Serie V bajo ID # 3051473 Aviso Complementario de Suscripción Rectificador ONs Serie V bajo ID # 3052005 Aviso de Resultados ONs Serie V bajo ID # 3052528 Aviso de Resultados Rectificador ONs Serie V bajo ID# 3080557. El CEGLO se encuentra publicado bajo ID #3140614

SERIE VI		
1	Emisor:	Credicuatras Consumo S.A.
2	Tipo de valor negociable emitido:	Obligación Negociable Serie VI.
3	Fechas autorizaciones CNV (de cada serie y/o clase y fecha del levantamiento de condicionamientos, en su caso):	22 de octubre de 2023
4	Monto autorizado de la serie:	\$1.000.000.000 ampliable hasta \$2.000.000.000.
	Moneda:	Pesos.
	Serie:	VI
5	Fecha de colocación de la serie:	27 de septiembre de 2023
6	Para la serie:	VI
	a) Monto nominal colocado total:	\$ 2.000.000.000,-
	b) Monto nominal total en circulación:	\$ 2.000.000.000,-
	c) Valor Nominal Residual en \$:	\$ 2.000.000.000,-
	d) Monto total suscrito con Series I, II y III:	\$ 207.318.338,-
	e) Monto total neto ingresado a la emisora:	\$ 1.979.949.760,52

7	Precio de colocación de la clase (en %):	100%.																				
8	Tasa de interés de la clase (indicar tasa de referencia):	Tasa variable anual igual a la suma de (i) Tasa Badlar Privada aplicable al período; más (ii) la Tasa de Interés Aplicable.																				
	Fija	-																				
	Flotante	Tasa Badlar Privada: Será el promedio aritmético simple de la Tasa Badlar Bancos Privados (según la misma es difundida por el BCRA), durante el período que se inicia el séptimo Día Hábil anterior al inicio de cada período de devengamiento de Intereses trimestral y finaliza el séptimo Día Hábil anterior a la Fecha de Pago de Intereses correspondiente, incluyendo el primero, pero excluyendo el último. En caso que la Tasa Badlar Bancos Privados dejare de ser informada por el BCRA, se tomará: (i) la tasa sustitutiva de la Tasa Badlar Bancos Privados que informe el BCRA o (ii) en caso de no existir o no informarse la tasa sustitutiva indicada en (i) precedente, el Emisor calculará la Tasa de Referencia, considerando el promedio de tasas informadas para depósitos a plazos fijo de más de \$1.000.000 (Pesos un millón) por períodos de entre treinta y treinta y cinco días de plazo de los cinco primeros bancos privados de Argentina. A fin de seleccionar los cinco primeros bancos privados se considerará el último informe de depósitos disponibles publicados por el BCRA o el que en el futuro lo reemplace.																				
	Margen s/ tasa flotante	7,00% nominal anual																				
9	Fecha de vencimiento de la clase (en meses):	12 meses (a ser contados a partir del 29 de septiembre de 2023).																				
10	Fecha comienzo primer pago de interés y periodicidad en meses de la clase:	29 de diciembre de 2023. Posteriormente, periodicidad trimestral.																				
11	Fecha comienzo primera amortización y periodicidad en meses de la clase:	100% a los 12 meses (a ser contados a partir del 29 de septiembre de 2023, es decir el 29 de septiembre de 2024).																				
12	Detalle de amortización e interés (detallar por cada clase desde el inicio de cada uno de los servicios de amortización e interés, indicar fecha y monto equivalente en \$):	<table border="1"> <thead> <tr> <th>Fecha</th> <th>Monto amortizado/interés Según condiciones de emisión</th> <th>Fecha</th> <th>Monto amortizado/interés Pagado real</th> </tr> </thead> <tbody> <tr> <td>29/12/2023</td> <td>\$ 656.723.315,07 (Intereses)</td> <td>29/12/2023</td> <td>\$ 656.723.315,07 (Intereses)</td> </tr> <tr> <td>29/03/2024</td> <td>\$ 564.059.884,93 (Intereses)</td> <td>03/04/2024</td> <td>\$ 564.059.884,93 (Intereses)</td> </tr> <tr> <td></td> <td></td> <td></td> <td></td> </tr> <tr> <td></td> <td></td> <td></td> <td></td> </tr> </tbody> </table>	Fecha	Monto amortizado/interés Según condiciones de emisión	Fecha	Monto amortizado/interés Pagado real	29/12/2023	\$ 656.723.315,07 (Intereses)	29/12/2023	\$ 656.723.315,07 (Intereses)	29/03/2024	\$ 564.059.884,93 (Intereses)	03/04/2024	\$ 564.059.884,93 (Intereses)								
Fecha	Monto amortizado/interés Según condiciones de emisión	Fecha	Monto amortizado/interés Pagado real																			
29/12/2023	\$ 656.723.315,07 (Intereses)	29/12/2023	\$ 656.723.315,07 (Intereses)																			
29/03/2024	\$ 564.059.884,93 (Intereses)	03/04/2024	\$ 564.059.884,93 (Intereses)																			
13	Listado y/o Negociación (indicar Bolsas y/o Mercados Nacionales autorizados por la Comisión Nacional de Valores o Extranjeros en los que lista el Programa, cada serie y/o clase):	Bolsas y Mercados Argentinos S.A. Mercado Abierto Electrónico S.A.																				
14	Rescate anticipado – Cancelación – Conversión en acciones (Aclarar por cada serie y/o clase si existen incumplimientos en los pagos o refinanciamientos o conversiones):	El suplemento prevé la posibilidad del rescate anticipado de las Obligaciones Negociables por razones impositivas. El Emisor podrá rescatar la serie y/o clase de ON en su totalidad, pero no parcialmente, en caso de producirse ciertos cambios en las normas impositivas que den lugar a la obligación de la Emisora de pagar montos adicionales bajo las ON. Dicho rescate deberá realizarse mediante notificación irrevocable efectuada a los tenedores de ON de la serie y/o clase en cuestión, con una antelación no menor a 30 días ni mayor a 60 días a la fecha en que el Emisor vaya a efectuar el rescate en cuestión, respetando el trato igualitario entre los tenedores de ON. Asimismo, las Obligaciones Negociables Serie VI no son convertibles en acciones.																				
	Fecha	---																				

	Monto equivalente en u\$s	---
15	Tipo de garantía de la serie:	Las Obligaciones negociables Serie VI constituirán obligaciones directas, incondicionales, no subordinadas del Emisor. Las Obligaciones Negociables Serie VI tendrán en todo momento igual prioridad de pago entre sí y con todas las demás obligaciones no subordinadas, presentes o futuras del Emisor.
16	Costos y gastos de emisión de la clase: (en forma global y TIR):	Comisiones, honorarios y gastos: \$ 20.050.239,48. TIR: 196,04%
17	Otros datos:	---
18	Fecha de publicación de los suplementos (indicar lugar y fecha de todas las publicaciones y/o sus modificaciones):	Suplemento de Precio: el 25/09/2023 en el Boletín Diario de la BCBA y 25/09/2023 en el Boletín Diario del MAE. Aviso de Suscripción: el 25/05/2023 en el Boletín Diario de la BCBA y 25/09/2023 en el Boletín Diario del MAE. Aviso de Resultados: el 27/09/2023 en el Boletín Diario de la BCBA y 27/09/2023 en el Boletín Diario del MAE.
19	Observaciones:	Documentación relevante sobre los valores en circulación de las ONs: Aviso de Suscripción ONs Serie VI bajo ID # 3094840; Aviso de Complementario ONs Serie VI bajo ID # 3095246 Aviso de Resultados ONs Serie VI bajo ID # 3095713 Aviso de Resultados Complementario ONs Serie VI bajo ID # 3096482; Aviso de Resultados Complementario Rectificadorio ONs Serie VI bajo ID # 3097326; El CEGLO se encuentra publicado bajo ID #3096500

Luciano Giraudy

Responsable de Relaciones con el Mercado

BOLSA DE COMERCIO DE BUENOS AIRES

TRIBUNAL DE ARBITRAJE GENERAL DE LA BOLSA DE COMERCIO DE BUENOS AIRES
HORARIO DE ATENCION AL PUBLICO
Lunes a Viernes de 13:00 hs. A 18:00 hs.

PROSPECTO ADENDA

ADENDA AL PROSPECTO DE FECHA 2 DE MAYO DE 2024

METROGAS S.A.

PROGRAMA DE EMISIÓN DE OBLIGACIONES NEGOCIABLES DE CORTO Y MEDIANO PLAZO para la emisión de Obligaciones Negociables con un plazo de vencimiento de 31 días a 28 años desde la Fecha de Emisión por un monto máximo de hasta US\$600.000.000 (o su equivalente en otras monedas o unidades de valor).

La presente es una adenda (la "Adenda") al Prospecto del Programa Global de Emisión de Obligaciones Negociables por un valor nominal de hasta US\$600.000.000 (o su equivalente en otras monedas o unidades de valor) de MetroGAS S.A. (la "Compañía") de fecha 2 de mayo de 2024 (el "Prospecto"), publicado en la misma fecha en la Autopista de Información Financiera ("AIF") de la Comisión Nacional de Valores ("CNV") bajo el número de ID 3191550, en el Boletín de Bolsas y Mercados Argentinos S.A. ("BYMA") y en el Boletín Electrónico del Mercado Abierto Electrónico S.A. (el "MAE").

La Sociedad ha obtenido todos los consentimientos, aprobaciones y autorizaciones necesarias relacionadas con la creación del Programa y sus respectivas prórrogas, todas ellas aprobados por la Comisión Nacional de Valores (la "CNV"), de acuerdo con lo descrito a continuación.

La creación del Programa ha sido autorizada por asamblea extraordinaria de accionistas de la Sociedad de fecha 22 de diciembre de 1998, por resolución del Directorio de fecha 27 de abril de 1999 y por Resolución N° 12.923 de fecha 19 de agosto de 1999 de la CNV. El Programa fue prorrogado inicialmente por la Sociedad conforme se resolvió en la asamblea extraordinaria de accionistas de fecha 15 de octubre de 2004, la reunión de directorio de fecha 4 de noviembre de 2004, y la Resolución 15.047 de la CNV de fecha 31 de marzo de 2005. Una segunda prórroga del Programa fue autorizada por asamblea extraordinaria de accionistas de la Sociedad de fecha 24 de febrero de 2010 y mediante Resolución 16.318 de fecha 27 de abril de 2010 de la CNV. Una tercera prórroga del Programa fue autorizada por asamblea extraordinaria de accionistas de la Sociedad de fecha 20 de febrero de 2015 y mediante Resolución 17.715 de fecha 2 de julio de 2015 de la CNV. Posteriormente, la Sociedad modificó los términos y condiciones del Programa conforme lo resolvió en la asamblea general ordinaria de accionistas de fecha 28 de noviembre de 2018 y la Disposición de la Gerencia de Emisoras de la CNV N° DI-2018-66-APN-GE#CNV de fecha 27 de noviembre de 2018. Con fecha 7 de mayo de 2020, la Asamblea General Ordinaria, Extraordinaria y a las Asambleas Especiales de las Clases A y B de la Sociedad aprobó una cuarta prórroga del Programa, autorizada por la Gerencia de Emisoras de la CNV, mediante Disposición N° DI-2020-36-APN-GE#CNV de fecha 26 de julio de 2020. Asimismo, la última actualización del Prospecto del Programa fue aprobada por reunión de directorio de fecha 22 de abril de 2024.

En este sentido, la presente Adenda tiene por objetivo modificar la Sección "VI.- INFORMACIÓN SOBRE LOS DIRECTORES O ADMINISTRADORES, GERENTES, PROMOTORES, MIEMBROS DEL ÓRGANO DE FISCALIZACIÓN, DEL CONSEJO DE VIGILANCIA Y COMITÉ DE AUDITORÍA (TITULARES Y SUPLENTE)" del Prospecto, conforme se detalla a continuación. Asimismo, se informa que tal modificación fue aprobada por resolución del subdelegado de la Compañía con fecha 3 de mayo de 2024. Esta Adenda será publicada en los medios descriptos precedentemente respecto de la publicación del Prospecto.

Los términos en mayúscula no definidos en la Adenda tendrán el significado que se indica en el Prospecto.

Las modificaciones a realizar a la Sección VI.- Información sobre los Directores o Administradores, Gerentes, Promotores, Miembros del Órgano de Fiscalización, del Consejo de Vigilancia y Comité de Auditoría (Titulares

y Suplentes)", son las siguientes:

1) A la nómina de los miembros del Directorio de la Compañía a la fecha del Prospecto se le agrega la referencia (1) a los Directores Marcos Alejandro Bramer Markovic y Roberto Javier Arana, en virtud de que los mismos fueron designados por la Asamblea de accionistas de la Clase A de la Compañía.

2) El último párrafo del título "Comité de Remuneraciones y Nominaciones" y el último párrafo del título "Comité de Riesgos" quedarán redactados de la siguiente forma:

COMITÉ DE REMUNERACIONES Y NOMINACIONES

"Los actuales miembros del Comité de Remuneraciones y Nominaciones son Nicolás Eliashev, Carla Verónica Forciniti, Florencia Tiscornia, Paola Garbiy Tomás Martín Córdoba, cada de uno de ellos designado mediante reunión de directorio de fecha 24 de abril de 2024, y por el término de un ejercicio. Nicolás Eliashev, Valeria Soifer y Carla Verónica Forciniti son independientes de acuerdo con las Normas de la CNV."

COMITÉ DE RIESGOS

"Los actuales miembros del Comité de Riesgos son Santiago Fidalgo, Valeria Soifer y Carla Verónica Forciniti cada de uno de ellos designado mediante reunión de Directorio de fecha 24 de abril de 2024, y por el término de un ejercicio. Valeria Soifer y Carla Verónica Forciniti son independientes de acuerdo con las Normas de la CNV."

3) Dentro del título "Otros cargos de los Directores y Gerentes de Primera Línea" los cargos del Director Nicolás Mesa son los siguientes:

Nicolás Mesa	Economista	Central Térmica Bar-ragán S.A.	Director Titular
		Refinerías de Norte S.A.	Director Suplente

4) Por último, se informa que los últimos cuatro párrafos del título "Auditores Independientes" quedarán redactados de la siguiente:

"AUDITORES INDEPENDIENTES

Deloitte & Co. S.A., CUIT 30-52612491-6, es una firma integrada por contadores públicos independientes, con domicilio en Carlos M. Della Paolera 261, Piso 4, Ciudad Autónoma de Buenos Aires, Argentina, e inscrita en el Consejo Profesional de Ciencias Económicas de la Ciudad Autónoma de Buenos Aires ("C.P.C.E.C.A.B.A.") en el Tomo 1-Folio 3.

La Asamblea General Ordinaria de Accionistas del 24 de abril de 2024 aprobó designar a Deloitte & Co. S.A. como Auditor Externo de la Sociedad para dictaminar sobre la documentación contable anual al 31 de diciembre de 2024, designándose a los señores Diego Octavio De Vivo (titular) y Fernando Del Pozo (suplente) como contadores certificantes por Deloitte & Co. S.A.

Diego Octavio De Vivo, DNI 21.552.635 - CUIT 20-21552635-7, con domicilio en Carlos M. Della Paolera 261, Piso 4, Ciudad Autónoma de Buenos Aires, se encuentra matriculado en el C.P.C.E.C.A.B.A. en el Tomo 223 Folio 190.

Fernando Gabriel del Pozo, DNI 20.250.994 - CUIL 20-20250994-1, con domicilio en la Av. Cerviño 4747, Piso 5°, Ciudad Autónoma de Buenos Aires se encuentra matriculado en el C.P.C.E.C.A.B.A. en el Tomo 254 Folio 138."

TODOS LOS TÉRMINOS Y CONDICIONES ESTABLECIDOS EN EL PROSPECTO MANTENDRÁN SU PLENA VALIDEZ Y VIGENCIA, EXCEPTO POR LO EXPRESAMENTE MODIFICADO A TRAVÉS DE LA PRESENTE ADENDA.

La fecha de la Adenda es 6 de mayo de 2024

Pablo Anderson
Apoderado

PAGO DE INTERESES Y/O AMORTIZACION

LABORATORIOS RICHMOND S.A.C.I.F.

Ciudad Autónoma de Buenos Aires, 06 de mayo de 2024

Sres.

Comisión Nacional de Valores (CNV)
Bolsas y Mercados Argentinos S.A.

**Ref: Laboratorios Richmond S.A.C.I.F. s/ Aviso de Pago.
Obligaciones Negociables Serie III Clase Dólar.**

De mi mayor consideración:

Por medio de la presente informamos a Uds, que Laboratorios Richmond S.A.C.I.F., en su carácter de Emisor de las Obligaciones Negociables Serie III Clase Dólar (ON Serie III Dólar), emitidas en el marco del Programa Global de Emisión de Obligaciones Negociables Simples, no convertibles en acciones, por un valor nominal de hasta US\$ 50.000.000, informa que el día 14 de mayo de 2024 se procederá a pagar el servicio a los tenedores de las ON Serie III Dólar emitidas por VN US\$ 7.573.823,00, de acuerdo al siguiente detalle:

Obligaciones Negociables Serie III Dólar

- **Pago de Servicio Nro.:** 14
- **Período:** 13 de febrero de 2024 al 13 de mayo de 2024
- **Fecha de Pago:** Lunes 13 de mayo de 2024
- **Moneda de Pago:** Pesos al Tipo de Cambio de Pago
- **Tipo de Cambio de Pago:** \$ 826,82
- **Ventas Computables en dólares:** US\$ 3.049.805,05
- **Ventas Computables en pesos:** \$ 2.557.050.543,84
- **Ingresos Netos por Ventas Computables en dólares:** US\$ 355.720,11
- **Ingresos Netos por Ventas Computables en pesos:** \$ 298.246.704,28
- **Porcentaje de amortización de Capital sobre V.N. inicial:** 3,96320%
- **Amortización Capital en pesos:** \$ 263.520.308,54
- **Nuevo valor residual en dólares estadounidenses:** US\$ 4.205.930
- **Porcentaje de valor residual sobre V.N. inicial:** 55,5325%
- **Tasa de interés del período:** 5,0000% N.A.
- **Monto de Intereses que se abonan:** US\$ 55.555
- **Importe a cancelar en pesos:** \$ 312.292.614,83
- **Porcentaje de Interés que se paga sobre V.N. inicial:** 0,7335%

Código de las ON SERIE III:

- a) **Código BCBA:** LR3DO
b) **Código CVSA:** 55024

Los servicios se pagarán mediante acreditación en las subcuentas de los titulares de las Obligaciones Negociables en Caja de Valores S.A..

Patricio Carballés
Apoderado

Laboratorios Richmond S.A.C.I.F.

GENERACION MEDITERRANEA S.A. CENTRAL TERMICA ROCA S.A.

Ciudad Autónoma de Buenos Aires, 6 de mayo de 2024

Sres.

COMISIÓN NACIONAL DE VALORES
25 de Mayo 175
Ciudad Autónoma de Buenos Aires

BOLSAS Y MERCADOS ARGENTINOS S.A.
Sarmiento 299

Ciudad Autónoma de Buenos Aires

MERCADO ABIERTO ELECTRÓNICO S.A.
Maipú 1210, Piso 5°

Ciudad Autónoma de Buenos Aires

**Ref.: Obligaciones Negociables Clase XI Coemisión – Generación
Mediterránea S.A. y Central Térmica Roca S.A.**

De mi mayor consideración:

Tengo el agrado de dirigirme a Ud. a fin de solicitarle que por su intermedio se informe a los tenedores de las Obligaciones Negociables Clase XI, lo siguiente:

AVISO DE PAGO

Se comunica a los señores tenedores de Obligaciones Negociables Clase XI, que el día 13 de mayo de 2024 se efectuará el pago de:

- I. Decimo servicio de intereses y segundo de capital de la Clase XI conforme se detalla a continuación:
- II. Agente de Pago y Domicilio: Caja de Valores S.A., 25 de Mayo N° 362, Ciudad de Buenos Aires y sus sucursales en el interior del país, en el horario de 9:30hs. a 15:00hs.
- III. Tasa de Interés Aplicable: Tasa de Interés Aplicable del Período: 6,000000% T.N.A.
- IV. Monto y Porcentaje de Interés: USD 424.143,86 (1,097260%) (% en relación al monto emitido).
- V. Monto y Porcentaje de Capital: USD 9.663.702,25 (25%) (% en relación al monto emitido).
- VI. Valor USD Aplicable: 877,9167 USD/Pesos
- VII. Monto de interés resultante en pesos: 372.362.980,65 (trescientos setenta y dos millones trescientos sesenta y dos mil novecientos ochenta con 65/100).
- VIII. Monto de capital resultante en pesos: 8.483.925.589,10 (ocho mil cuatrocientos ochenta y tres millones novecientos veinticinco mil quinientos ochenta y nueve con 10/100).
- IX. Código de Especie de Caja de Valores S.A.: 55761
- X. Período al que Corresponde el Pago de Intereses: 14 de febrero de 2024 (inclusive) al 13 de mayo de 2024 (exclusive).

Sin otro particular, la saludo cordialmente.

Guillermo G. Brun

Responsable de Relaciones
con el Mercado

Generación Mediterránea S.A.

Guillermo G. Brun

Responsable de Relaciones
con el Mercado

Central Térmica Roca S.A.

GENERACION MEDITERRANEA S.A.
CENTRAL TERMICA ROCA S.A.

Ciudad Autónoma de Buenos Aires, 6 de mayo 2024

Sres.

COMISIÓN NACIONAL DE VALORES
25 de Mayo 175

Ciudad Autónoma de Buenos Aires

BOLSAS Y MERCADOS ARGENTINOS S.A.
Sarmiento 299

Ciudad Autónoma de Buenos Aires

MERCADO ABIERTO ELECTRÓNICO S.A.
Maipú 1210, Piso 5°

Ciudad Autónoma de Buenos Aires

**Ref.: Obligaciones Negociables Clase XII Coemisión – Generación
Mediterránea S.A. y Central Térmica Roca S.A.**

De mi mayor consideración:

Tengo el agrado de dirigirme a Ud. a fin de solicitarle que por su intermedio se informe a los tenedores de las Obligaciones Negociables Clase XII, lo siguiente:

AVISO DE PAGO

Se comunica a los señores tenedores de Obligaciones Negociables Clase XII, que el día 13 de mayo de 2024 se efectuará el pago de:

- I. Decimo servicio de intereses y segundo servicio de capital de la Clase XII conforme se detalla a continuación:
- II. Agente de Pago y Domicilio: Caja de Valores S.A., 25 de Mayo N° 362, Ciudad de Buenos Aires y sus sucursales en el interior del país, en el horario de 9:30hs. a 15:00hs.
- III. Tasa de Interés Aplicable: Tasa de Interés Aplicable del Período: 4,600000% T.N.A.
- IV. Monto y Porcentaje de Interés: UVA 405.151 (0,841233%) (% en relación al monto emitido).
- V. Monto y Porcentaje de Capital: UVA 12.040.386 (25,000000%) (% en relación al monto remanente).
- VI. Valor UVA Aplicable: \$ 902,97 UVA/Pesos
- VII. Monto de interés resultante en pesos: \$ 365.838.973,15 (trescientos sesenta y cinco millones ochocientos treinta y ocho mil novecientos setenta y tres con 15/100).
- VIII. *Monto de Capital resultante en pesos: \$ 10.872.107.572,16 (diez mil ochocientos setenta y dos millones ciento siete mil quinientos setenta y dos con 16/100).*
- IX. Código de Especie de Caja de Valores S.A.: 55762
- X. Período al que Corresponde el Pago de Intereses: 14 de febrero de 2024 (inclusive) al 13 de mayo de 2024 (exclusive).

Sin otro particular, la saludo cordialmente.

Guillermo G. Brun

Responsable de Relaciones
con el Mercado

Generación Mediterránea S.A.

Guillermo G. Brun

Responsable de Relaciones
con el Mercado

Central Térmica Roca S.A.

ALABANESI ENERGIA S.A.

Ciudad Autónoma de Buenos Aires, 6 de mayo 2024

Sres.

COMISIÓN NACIONAL DE VALORES
25 de Mayo 175

Ciudad Autónoma de Buenos Aires

BOLSAS Y MERCADOS ARGENTINOS S.A.
Sarmiento 299

Ciudad Autónoma de Buenos Aires

MERCADO ABIERTO ELECTRÓNICO S.A.
Maipú 1210, Piso 5°

Ciudad Autónoma de Buenos Aires

Ref.: Obligaciones Negociables Clase VII – Albanesi Energía S.A.

De mi mayor consideración:

Tengo el agrado de dirigirme a Ud. a fin de solicitarle que por su intermedio se informe a los tenedores de las Obligaciones Negociables Clase VII, identificadas bajo el código N° LEC70, lo siguiente:

AVISO DE PAGO

Se comunica a los señores tenedores de Obligaciones Negociables Clase VII, que el día 13 de mayo de 2024 se efectuará el pago de:

- I. Quinto servicio de intereses de la Clase VII conforme se detalla a continuación:
- II. Agente de Pago y Domicilio: Caja de Valores S.A., 25 de Mayo N° 362, Ciudad de Buenos Aires y sus sucursales en el interior del país, en el horario de 9:30hs. a 15:00hs.
- III. Tasa de Interés Aplicable: Tasa de Interés Aplicable del Período: 4,000000% T.N.A.
- IV. Monto y Porcentaje de Interés: USD 125.949,96 (0,975342%) (% en relación al monto emitido).
- V. Tipo de Cambio Aplicable 878,7500 Pesos/Dólar
- VI. Monto resultante en pesos: \$ 110.678.528,89 (ciento diez millones seiscientos setenta y ocho mil quinientos veintiocho con 89/100).
- VII. Código de Especie de Caja de Valores S.A.: 56840 Período al que Corresponde el Pago de Intereses: 14 de febrero de 2024 (inclusive) al 13 de mayo 2024 (exclusive).

Sin otro particular, la saludo cordialmente.

Guillermo G. Brun
Responsable de Relaciones con el Mercado
Albanesi Energía S.A.

ALABANESI ENERGIA S.A.

Ciudad Autónoma de Buenos Aires, 6 de mayo 2024

Sres.

COMISIÓN NACIONAL DE VALORES
25 de Mayo 175

Ciudad Autónoma de Buenos Aires

BOLSAS Y MERCADOS ARGENTINOS S.A.
Sarmiento 299

Ciudad Autónoma de Buenos Aires

MERCADO ABIERTO ELECTRÓNICO S.A.
Maipú 1210, Piso 5°

Ciudad Autónoma de Buenos Aires

Ref.: Obligaciones Negociables Clase IX – Albanesi Energía S.A.

De mi mayor consideración:

Tengo el agrado de dirigirme a Ud. a fin de solicitarle que por su intermedio se informe a los tenedores de las Obligaciones Negociables Clase IX, lo siguiente:

AVISO DE PAGO

Se comunica a los señores tenedores de Obligaciones Negociables Clase IX, que el día 13 de mayo de 2024 se efectuará el pago de:

- I. Quinto servicio de intereses de la Clase IX conforme se detalla a continuación:
- II. Agente de Pago y Domicilio: Caja de Valores S.A., 25 de Mayo N° 362, Ciudad de Buenos Aires y sus sucursales en el interior del país, en el

horario de 9:30hs. a 15:00hs.

III. Tasa de Interés Aplicable: Tasa de Interés Aplicable del Período: 3,800000% T.N.A.

IV. Monto y Porcentaje de Interés: UVA 356.822 (0,926575%) (% en relación al monto emitido).

V. Valor UVA Aplicable: \$ 902,97 UVA/Pesos

VI. Monto Interés resultante en pesos: \$ 322.199.482,61 (trescientos veintidós millones ciento noventa y nueve mil cuatrocientos ochenta y dos con 61/100).

VII. Código de Especie de Caja de Valores S.A.: 56839

VIII. Período al que Corresponde el Pago de Intereses: 14 de febrero de 2024 (inclusive) al 13 de mayo de 2024 (exclusive).

Sin otro particular, la saludo cordialmente.

Guillermo G. Brun
Responsable de Relaciones con el Mercado
Albanesi Energía S.A.

VISTA ENERGY ARGENTINA S.A.U.

Buenos Aires, 6 de mayo 2024

Señores

COMISIÓN NACIONAL DE VALORES

25 de mayo 175

Ciudad Autónoma de Buenos Aires

Presente

C.C. BOLSAS Y MERCADOS ARGENTINOS S.A.
C.C. MERCADO ABIERTO ELECTRÓNICO S.A.

Ref.: Aviso de Pago - Vista Energy
Argentina S.A.U. – Obligación
Negociable Clase XXI

De nuestra mayor consideración:

En cumplimiento de las normas vigentes, remitimos el aviso de pago de intereses de las Obligaciones Negociables Clase XXI, con vencimiento final el 11 de agosto de 2028.

En este sentido, informamos lo siguiente:

- (a) Fecha de pago: 13 de mayo de 2024.
- (b) Monto de capital que se abona: US\$ 0.
- (c) Monto de intereses que se abona: US\$ 170.876,71 pagaderos en Pesos al Tipo de Cambio Aplicable, que será informado mediante un aviso complementario a ser publicado en la Fecha de Cálculo (en este caso, 10 de mayo de 2024). Corresponde a 0,246% sobre V/N emitido. Tasa fija del 0,99% para el período de pago de intereses.
- (d) Monto total a pagar: US\$ 170.876,71 pagaderos en Pesos al Tipo de Cambio Aplicable, que será informado mediante aviso complementario.
- (e) Período al que corresponde el pago de intereses devengados: 11 de febrero de 2024 al 11 de mayo de 2024.
- (f) Aviso correspondiente al pago de servicios número 3

Sin otro particular, saludo a ustedes atentamente.

Rosario Maffrand
Responsable de
Relaciones ante el Mercado
Vista Energy Argentina S.A.U.

CFN S.R.L.

Buenos Aires, 6 de Mayo de 2024

Señores
Bolsa de Comercio de Buenos Aires
Presente

Ref. : Aviso de Pago de Servicios

De nuestra consideración:

Tengo el agrado de dirigirme a Uds. en mi carácter de responsable de relaciones con el mercado CFN S.R.L., a fin de informar que el día 12 de Mayo de 2024 procederemos a efectuar el pago del cuarto servicio de interés y segundo de amortización de capital correspondiente a las Obligaciones Negociables Serie V (código de especie 57033) emitidas por V/N \$ 3.385.711.340 bajo el Programa Global de Obligaciones Negociables por hasta V/N U\$S 50.000.000 (o su equivalente en otras monedas), conforme el siguiente detalle:

a) **Fecha de Pago:** 12 de Mayo de 2024.

b) **Amortización de Capital.**

Concepto al cual corresponde el pago: Segundo pago de amortización de capital.

Porcentaje de capital que se abona: 50%

Capital a abonar: \$ 1.692.855.670,00 (Pesos mil seiscientos noventa y dos millones ochocientos cincuenta y cinco mil seiscientos setenta con 00/100)

Valor residual: \$ 0

Porcentaje de valor residual: 0%

c) **Intereses.**

Concepto al cual corresponde el pago: Cuarto pago de interés.

Porcentaje de interés que se abona: 11,37673973%

Tasa Interés variable: 92,2780%

Interés a abonar: \$ 385.183.567,03 (Pesos trescientos ochenta y cinco millones ciento ochenta y tres mil quinientos sesenta y siete con 03/100)

Período al que corresponde el Pago: Del 12 de Febrero de 2024 al 11 de Mayo de 2024

d) **Domicilio de pago:** Caja de Valores S.A. – 25 de Mayo 362 – Ciudad de Buenos Aires – Argentina.

Los servicios se pagarán mediante la acreditación en las subcuentas de los titulares de las Obligaciones Negociables en Caja de Valores S.A.

Sin otro particular, aprovechamos la oportunidad para saludar a Ustedes atentamente.

Juan Emilio Hernandez

Responsable de Relaciones con el Mercado

PAN AMERICAN ENERGY, S.L. SUCURSAL ARGENTINA

Ciudad Autónoma de Buenos Aires, 6 de mayo de 2024

Señores

Bolsas y Mercados Argentinos S.A.

Presente

Ref.: "Pan American Energy, S.L., Sucursal Argentina - Obligaciones Negociables Clase 17".

De mi consideración:

Tengo el agrado de dirigirme a Uds. en mi carácter de Responsable de las Relaciones con el Mercado de Pan American Energy, S.L., Sucursal Argentina (la "Sucursal"), a efectos de informar que el Tipo de Cambio Aplicable para el pago de los intereses correspondientes a las obligaciones negociables clase 17 emitidas por la Sucursal con fecha 7 de febrero de 2022 (las "Obligaciones Negociables Clase 17") es de Ps.877,9167 por US\$1. El pago de intereses resultante correspondiente a las Obligaciones Negociables Clase 17 por el monto de Ps. 736.006.873,41 (Pesos setecientos treinta y seis millones seis mil ochocientos setenta y tres con 41/100) será realizado por la Sucursal el día 7 de mayo de 2024 conforme lo informado en los avisos de pago oportunamente publicados.

Sin otro particular, y quedando a vuestra disposición, saludo a Uds. muy atentamente.

Gonzalo Alfredo Fratini Lagos

Responsable de las Relaciones con el Mercado

PAN AMERICAN ENERGY, S.L. SUCURSAL ARGENTINA

Ciudad Autónoma de Buenos Aires, 6 de mayo de 2024

Señores

Bolsas y Mercados Argentinos S.A.

Presente

Ref.: "Pan American Energy, S.L., Sucursal Argentina - Obligaciones Negociables Clase 18".

De mi consideración:

Tengo el agrado de dirigirme a Uds. en mi carácter de Responsable de las Relaciones con el Mercado de Pan American Energy, S.L., Sucursal Argentina (la "Sucursal"), a efectos de informar que el Tipo de Cambio Aplicable para el pago de los intereses correspondientes a las obligaciones negociables clase 18 emitidas por la Sucursal con fecha 7 de febrero de 2022 (las "Obligaciones Negociables Clase 18") es de Ps.877,9167 por US\$1. El pago de intereses resultante correspondiente a las Obligaciones Negociables Clase 18 por el monto de Ps.67.910.500,10 (Pesos sesenta y siete millones novecientos diez mil quinientos con 10/100) será realizado por la Sucursal el día 7 de mayo de 2024 conforme lo informado en los avisos de pago oportunamente publicados.

Sin otro particular, y quedando a vuestra disposición, saludo a Uds. muy atentamente.

Gonzalo Alfredo Fratini Lagos

Responsable de las Relaciones con el Mercado

PAN AMERICAN ENERGY, S.L. SUCURSAL ARGENTINA

Ciudad Autónoma de Buenos Aires, 6 de mayo de 2024

Bolsas y Mercados Argentinos S.A.

Ciudad Autónoma de Buenos Aires

Ref.: "Pan American Energy, S.L., Sucursal Argentina
- Obligaciones Negociables Clase 26 y Obligaciones
Negociables Clase 26 Adicionales"

De mi consideración:

Tengo el agrado de dirigirme a Uds. en mi carácter de Responsable de las Relaciones con el Mercado de Pan American Energy, S.L., Sucursal Argentina (la "Sucursal"), a efectos de informar que el Tipo de Cambio Aplicable para el pago de los intereses correspondientes a las obligaciones negociables clase 26 y obligaciones negociables clase 26 adicionales emitidas por la Sucursal con fecha 7 de agosto de 2023 y 12 de octubre de 2023 respectivamente (las "Obligaciones Negociables Clase 26") es de Ps.877,9167 por US\$1.

El pago de intereses resultante correspondiente a las Obligaciones Negociables Clase 26 por el monto de Ps.259.767.132,31 (Pesos doscientos cincuenta y nueve millones setecientos sesenta y siete mil ciento treinta y dos con 31/100) será realizado por la Sucursal el día 7 de mayo de 2024 conforme lo informado en el aviso de pago oportunamente publicado.

Sin otro particular, y quedando enteramente a vuestra disposición, saludo a Uds. muy atentamente.

Gonzalo Alfredo Fratini Lagos

Responsable de las Relaciones con el Mercado

ARCOR S.A.I.C.

Ciudad de Buenos Aires, 6 de mayo de 2024

Señores

BOLSAS Y MERCADOS ARGENTINOS S.A.

Sarmiento 299 piso 2
Ciudad de Buenos Aires
Presente

**Ref: Aviso de pago de Servicios de Intereses y Capital
bajo las Obligaciones Negociables Clase N° 19
emitidas por Arcor S.A.I.C.**

De mi consideración:

Me dirijo a ustedes en representación de Arcor S.A.I.C. y en su calidad de agente de cálculo de las Obligaciones Negociables Clase N° 19, emitidas en el marco del Programa Global de Emisión de Obligaciones Negociables Simples por un valor nominal de hasta U\$S 1.200.000.000 (o su equivalente en otras monedas o unidades de valor), a efectos de informar que de acuerdo con lo establecido por el suplemento de precio del 13 de octubre de 2021 (el "Suplemento de Precio"), pagará intereses y capital según se indica a continuación:

Agente de Pago: Caja de Valores S.A. (25 de Mayo 362, CABA).

Fecha de efectivo Pago: 13 de mayo de 2024

Número de Servicios a Abonar: 4° servicio de intereses.

Horario de Pago: De 10:00 a 15:00 Hs.

Período del Servicio Financiero: 12/02/2024 (Inclusive) / 12/05/2024 (Exclusive).

Concepto que se abona: Capital (100%) e Intereses (100%)

CLASE N° 19

Moneda de Pago: Pesos

Capital Pendiente de Amortización: \$ 8.459.677.423,00

Tasa de interés Nominal Anual: 86,6669%

Interés que se abona: \$ 1.807.826.343,91

Capital que se abona: \$ 8.459.677.423,00

% de Intereses sobre Capital Pendiente de Amortización ON:
21,3699%

El pago de intereses se efectuará a través de Caja de Valores S.A. a las personas a cuyo nombre se encuentren registradas las Obligaciones Negociables al 10 de mayo de 2024.

Sin otro particular lo saludo atentamente,

ARCOR SAIC

PABLO ALBERTO MAINARDI

Responsable de Relaciones con el Mercado

ARCOR S.A.I.C.

Ciudad de Buenos Aires, 6 de mayo de 2024

Señores

BOLSAS Y MERCADOS ARGENTINOS S.A.

Sarmiento 299 piso 2
Ciudad de Buenos Aires
Presente

**Ref: Aviso de pago de Servicios de Intereses bajo las
Obligaciones Negociables Clase N° 20 emitidas
por Arcor S.A.I.C.**

De mi consideración:

Me dirijo a ustedes en representación de Arcor S.A.I.C. y en su calidad de agente de cálculo de las Obligaciones Negociables Clase N° 20, emitidas en el marco del Programa Global de Emisión de Obligaciones Negociables Simples por un valor nominal de hasta U\$S 1.200.000.000 (o su equivalente en otras monedas o unidades de valor), a efectos de informar que de acuerdo con lo establecido por el suplemento de precio del 13 de octubre de 2021 (el "Suplemento de Precio"), pagará intereses según se indica a continuación:

Agente de Pago: Caja de Valores S.A. (25 de Mayo 362, CABA).

Fecha de efectivo Pago: 13 de mayo de 2024

Número de Servicios a Abonar: 4° servicio de intereses.

Horario de Pago: De 10:00 a 15:00 Hs.

Período del Servicio Financiero: 12/02/2024 (Inclusive) / 12/05/2024 (Exclusive).

Concepto que se abona: Intereses (100%)

CLASE N° 20

Moneda de Pago: Pesos

Capital Pendiente de Amortización: \$ 13.540.322.577,00

Tasa de interés Nominal Anual: 89,6269%

Interés que se abona: \$ 2.992.381.983,07

% de Intereses sobre Capital Pendiente de Amortización ON:
22,0998%

El pago de intereses se efectuará a través de Caja de Valores S.A. a las personas a cuyo nombre se encuentren registradas las Obligaciones

Negociables al 10 de mayo de 2024.

Sin otro particular lo saludo atentamente,

ARCOR SAIC

PABLO ALBERTO MAINARDI
Responsable de Relaciones con el Mercado

YPF S.A.

Ciudad Autónoma de Buenos Aires, 6 de mayo de 2024

Señores

Bolsa de Comercio de Buenos Aires
Presente

AVISO DE PAGO DE CAPITAL E INTERESES
YPF S.A.

Obligaciones Negociables Clase XVI por VN US\$ 775.782.279

Por el presente y en referencia a las Obligaciones Negociables Clase XVI, emitidas bajo el Régimen Simplificado de Emisor Frecuente se informa que YPF S.A., de acuerdo a lo establecido por su correspondiente suplemento de precio, pagará capital e intereses respecto de las Obligaciones Negociables Clase XVI según se indica a continuación:

Agente de Pago: Bank of New York.

Fecha de pago: 13 de Mayo de 2024

Período al que corresponde el pago: el período iniciado el 12 de Febrero de 2024 y finalizado el 11 de Mayo de 2024.

Cantidad de días del período: 90 días

Tasa de interés del período: 9,00%

Porcentaje de intereses del período sobre valor nominal: 1,3846%

Interés que se abona en Dólares: US\$ 10.741.600,79

Valor Residual Pre-Pago: US\$ 477.404.479,38

Capital que se abona en Dólares: US\$ 59.675.559,92

Valor Residual Post-Pago: US\$ 417.728.919,46

CHUN, MARGARITA
Responsable de Relaciones con el Mercado
YPF S.A.

**BOLSA DE COMERCIO
DE BUENOS AIRES**

**TRIBUNAL DE ARBITRAJE GENERAL DE LA
BOLSA DE COMERCIO DE BUENOS AIRES**

HORARIO DE ATENCION AL PUBLICO
Lunes a Viernes de 13:00 hs. A 18:00 hs.

PYME

PAGO DE INTERESES Y/O AMORTIZACION

MERIDIANO NORTE S.A.

Ciudad Autónoma de Buenos Aires, 6 de mayo de 2024.

Señores

Comisión Nacional de Valores
Bolsas y Mercados Argentinos S.A.
Mercado Abierto Electrónico S.A.
Presente

AVISO DE PAGO

MERIDIANO NORTE S.A.

**Obligaciones Negociables PYME Garantizada "Meridiano Norte
Serie I" por V/N de
\$300.000.000 (Pesos trescientos millones).**

De nuestra mayor consideración:

Por el presente y en calidad de agente de cálculo de las Obligaciones Negociables PYME Garantizadas Serie I por un valor nominal de \$300.000.000 (Pesos trescientos millones), emitidas por Meridiano Norte S.A. (la "Emisora") el día 11 de agosto de 2023, se informa que la Emisora, de acuerdo a lo establecido por su correspondiente Prospecto de Emisión, pagará intereses respecto de las Obligaciones Negociables PYME Garantizadas Serie I según se indica a continuación:

Pago de Servicio N°: 3.

Fecha de pago: 13 de mayo de 2024.

Tasa de interés del período: 90,2629%.

Período al que corresponde el pago: el período iniciado el 14 de febrero de 2024 y finalizado el 12 de mayo de 2024.

Cantidad de días del período: 89 días.

Porcentaje de intereses del período sobre valor nominal: 22,00931743%
Monto de interés que se abona en Pesos: \$66.027.952,29 (Pesos sesenta y seis millones veintisiete mil novecientos cincuenta y dos con veintinueve centavos).

Porcentaje de amortización: 0%

Monto de amortización: \$0

Saldo de valor nominal en Pesos: \$300.000.000

Total a Pagar en Pesos: \$66.027.952,29

Agente de pago y domicilio: Caja de Valores S.A., 25 de Mayo 362, Capital Federal.

Horario dentro del cual se efectuará el pago: de 10 a 14 horas.

Moneda de pago: Pesos.

Código de las Obligaciones Negociables PYME Garantizadas Serie I: Código CVSA: 57294.

Se destaca que Caja de Valores S.A. tomará los recaudos necesarios para la acreditación de los fondos correspondientes a los respectivos tenedores de las Obligaciones Negociables PYME Garantizadas Serie I.

Alberto Lázaro Teper
Presidente

Meridiano Norte S.A.

GESTION INMOBILIARIA DEL NORTE S.A.

06 de mayo de 2024.

Señores
Comisión Nacional de Valores
Bolsas y Mercados Argentinos S.A.
Mercado Abierto Electrónico S.A.
 Presente

AVISO DE PAGO DE INTERESES
Gestión Inmobiliaria del Norte S.A.
Obligaciones Negociables PYME Garantizadas Serie I Clase 1 por
VN \$93.333.332

De nuestra mayor consideración:

Por el presente y en calidad de agente de cálculo de las Obligaciones Negociables PYME Garantizadas Serie I Clase 1 por V.N. de \$93.333.332, emitidas por Gestión Inmobiliaria del Norte S.A. (la "Emisora") el día 11 de agosto de 2022, se informa que, de acuerdo con el Prospecto de Emisión, la emisora procederá a pagar el 7° servicio de renta el día 13 de mayo de 2024.

Pago de Servicio N°: 7
Fecha de pago: 13 de mayo de 2024.
Período al que corresponde el pago: el período iniciado el 14 de febrero de 2024 y finalizado el 13 de mayo de 2024.
Tasa de interés del período: 85.2629%
Cantidad de días del período: 87 días.
Porcentaje de intereses del período sobre valor nominal: 10,1615%
Monto de interés que se abona en Pesos: \$ 9.484.037,51
Monto de capital que se abona en pesos: -
Porcentaje de amortización: 0%
Saldo de valor nominal en pesos: \$ 46.666.666
Agente de pago y domicilio: Caja de Valores S.A., 25 de mayo 362, Capital Federal.
Horario dentro del cual se efectuará el pago: de 10 a 14 horas.
Moneda de pago: Pesos.

Código de las Obligaciones Negociables PYME Garantizadas Serie I Clase 1:

- a) Código BCBA: G011P
 b) Código CVSA: 56358

Se destaca que Caja de Valores S.A. tomará los recaudos necesarios para la acreditación de los fondos correspondientes a los respectivos tenedores de las Obligaciones Negociables PYME Garantizadas Serie I Clase 1.

Gestión Inmobiliaria del Norte S.A.

César Figueroa
 Subdelegado

COMPAÑIA TSB S.A.

Ciudad Autónoma de Buenos Aires, 06 de Mayo de 2024.

Señores
Comisión Nacional de Valores
Bolsas y Mercados Argentinos S.A.
Mercado Abierto Electrónico S.A.
 Presente

AVISO DE PAGO DE INTERESES
COMPAÑIA TSB S.A.
Obligaciones Negociables PYME Garantizadas Serie I por VN \$
1.900.000.000
(Pesos mil novecientos millones)

De nuestra mayor consideración:

Por el presente y en calidad de agente de cálculo de las Obligaciones Negociables PYME Garantizadas Serie I por V.N. \$ 1.900.000.000 (Pesos mil novecientos millones), emitidas por Compañía TSB S.A. (la "Emisora") el día 12 de abril de 2024, se informa que la Emisora, de acuerdo a lo establecido por su correspondiente Prospecto, pagará interés respecto de las Obligaciones Negociables PYME Garantizadas Serie I según se indica a continuación:

Pago de Servicio N°: 01.
Fecha de pago: 13 de Mayo de 2024.
Período al que corresponde el pago: el período iniciado el 12 de Abril de 2024 y finalizado el 12 de Mayo de 204.
Tasa de interés del período: 65.4750 % anual.
Cantidad de días del período: 31 días.
Porcentaje de intereses del período sobre valor nominal: 5.56%
Monto de interés que se abona en Pesos: \$ 105.656.917,81
Porcentaje de amortización: 0 %
Monto de amortización: \$0
Saldo de valor nominal en pesos: \$ 1.900.000.000,00
Agente de pago y domicilio: Caja de Valores S.A., 25 de mayo 362, Capital Federal.
Horario dentro del cual se efectuará el pago: de 10 a 14 horas.
Moneda de pago: Pesos.
Código de las Obligaciones Negociables PYME Garantizadas Serie I:
 a) Código BCBA: BTS1P
 b) Código CVSA: 57694

Se destaca que Caja de Valores S.A. tomará los recaudos necesarios para la acreditación de los fondos correspondientes a los respectivos tenedores de las Obligaciones Negociables PYME Garantizadas Serie I.

Compañía TSB S.A.

Claudio URCERA
 Presidente

CEDEARS**BANCO COMAFI S.A.**

Buenos Aires, 06 de mayo de 2024.

Bolsa de Comercio de Buenos Aires
 Gerencia Técnica y de Valores Negociables

Comisión Nacional de Valores
 Gerencia de Emisoras
Presente

INFORMACION SOBRE CEDEARS
ALIBABA GROUP HOLDING-SP ADR (BABA)- ISIN US01609W1027 -
Cód. 8523

Banco Comafi, en su carácter de Emisor del programa de CEDEAR de **ALI-BABA GROUP HOLDING-SP ADR (BABA)- ISIN US01609W1027 - Cód. 8523** - Tiene el agrado de informales que fue autorizada la ampliación del monto máximo para emitir CEDEARS de esta especie. De esta manera, el nuevo monto disponible para operar es de hasta VN 4.000.000.

Se cursarán instrucciones de emisión del programa mencionado con fecha de liquidación a partir del día de hoy, **6 de mayo 2024**, por los medios habituales

Sin otro particular, saludamos a Uds. muy atentamente.

Amado, Valeria Sabrina
 Apoderado
BANCO COMAFI S.A.

APROBACION DE AMPLIACION DE MONTO MAXIMO DE PROGRAMA**AVISO****APROBACIÓN DE AMPLIACIÓN DE MONTO MÁXIMO DE PROGRAMA PARA LA EMISIÓN DE CERTIFICADOS DE DEPÓSITO ARGENTINOS – (CEDEARs)
(No Patrocinados)****EMISORA:** BANCO COMAFI S.A.

Esta Bolsa de Comercio, en ejercicio de las actividades delegadas de conformidad con el artículo 32, inciso b) de la Ley 26.831, ha dispuesto aprobar la ampliación -de 3.000.000 a 4.000.000 de certificados- del monto máximo del Programa (No Patrocinado) para la emisión de Certificados de Depósito Argentinos (CEDEARs) representativos del depósito de American Depositary Receipts (ADRs) de acciones de ALIBABA GROUP HOLDING LTD., en virtud de lo resuelto por el Directorio de la Emisora en reunión celebrada el 16.04.2024 y mediante acta de subdelegados del 17.04.2024.

Las modificaciones introducidas al Programa constan en el Suplemento Modificadorio de Prospecto enviado por la Comisión Nacional de Valores que se difunde el día de hoy en los medios informativos de este Mercado, de acuerdo con la delegación de actividades del inciso g) del artículo legal precedentemente aludido. La lectura del mencionado documento resulta imprescindible ante cualquier decisión de inversión.

Buenos Aires, 6 de mayo de 2024

SUPLEMENTO MODIFICATORIO DE PROSPECTO**BANCO COMAFI S.A.****SUPLEMENTO MODIFICATORIO DE PROSPECTO****DEL PROGRAMA DE CERTIFICADO DE DEPÓSITO ARGENTINO (CEDEAR) DE ADRs ALIBABA GROUP HOLDING LTD
AUTORIZADO MEDIANTE RESOLUCIÓN RESFC-2019-20037-APN-DIR#CNV DE FECHA 6 DE FEBRERO DE 2019 Y
MODIFICACIÓN MEDIANTE RESOLUCIÓN RESFC-2023-22562 DE FECHA 20 DE DICIEMBRE DE 2023****EMISOR: BANCO COMAFI S.A.**

El presente Suplemento Modificadorio de fecha 2 de mayo de 2024 modifica el monto máximo autorizado a emitir del Programa de CEDEAR **ALIBABA HOLDING LIMITED**.

La Comisión Nacional de Valores ha aprobado mediante Resolución **RESFC-2024-22680-APN-DIR#CNV** de fecha 2 de mayo de 2024, la presente modificación del monto máximo autorizado a emitir del Programa de CEDEAR de Acciones de ALIBABA HOLDING LIMITED ampliándolo a 4.000.000 Cedears de acuerdo al siguiente detalle:

#	Nombre de la Compañía Emisora de los Valores Subyacentes	Identificación de Mercado	Código Caja de Valores	Número de Identificación #ISIN del valor subyacente	Nro. Resolución CNV	Fecha Resolución CNV	Relación Cedear/ Valor Subyacente	Cantidad máxima a ser emitida en CEDEARs Anterior	Cantidad máxima a ser emitida en CEDEARs Nuevo
1	ALIBABA GROUP HOLDING LTD.	BABA	8523	US01609W1027	20037 y 22562	06/02/2019 y 20/12/2023	9:1	3.000.000	4.000.000

La modificación mencionada en el presente Suplemento Modificadorio ha sido aprobada por el Directorio de Banco Comafi S.A. de fecha 16 de abril de 2024 y Acta de Subdelegados de fecha 17 de abril de 2024. El resto de los términos y condiciones del Prospecto del programa de referencia mantienen su vigencia sin modificación alguna.

BANCO COMAFI S.A.
Carola Rosa Burg
Apoderada

Alicia Beatriz Kodric
Aoderada

PAGO DE DIVIDENDO

BANCO ITAU ARGENTINA S.A.

Buenos Aires, 03 de Mayo de 2024

Caja de Valores S.A.
Gerencia de Servicio a Terceros
C.C. Bolsa de Comercio de Buenos Aires

Presente

Atencion Sr Martín Paladino

ANUNCIO DE PAGO DE DIVIDENDOS

Mediante la presente cumplimos en informar el dividendo en efectivo detallado a continuación:

ESPECIE: **Cedear TELEBRAS PN RCTB41**
CODIGO CV: 8003
ISIN: ARITAU110094
FECHA DE PAGO: 07/05/2024
LUGAR DE PAGO: CAJA DE VALORES SA
EXDATE: 01/06/2023
RECORD DATE: 31/05/2023
CANTIDAD: 3639
VALOR EN U\$S: USD 240,42.-
RATIO EN U\$S A PAGAR: 0,06606760

Información adicional:

Especie subyacente: TELEFONICA BRASIL SA
ISIN: BRVIVTACNPR7

PABLO ABRAHAMOWICZ
APODERADO

PABLO OILLATAGUERRE
APODERADO

BANCO ITAU ARGENTINA S.A.

Buenos Aires, 03 de Mayo de 2024

Caja de Valores S.A.
Gerencia de Servicio a Terceros
C.C. Bolsa de Comercio de Buenos Aires

Presente

Atencion Sr Martín Paladino

ANUNCIO DE PAGO DE DIVIDENDOS

Mediante la presente cumplimos en informar el dividendo en efectivo detallado a continuación:

ESPECIE: **Cedear TELEBRAS PN RCTB41**
CODIGO CV: 8003
ISIN: ARITAU110094
FECHA DE PAGO: 07/05/2024
LUGAR DE PAGO: CAJA DE VALORES SA
EXDATE: 01/08/2023
RECORD DATE: 31/07/2023
CANTIDAD: 3639
VALOR EN U\$S: USD 304,62.-
RATIO EN U\$S A PAGAR: 0,08370981

Información adicional:

Especie subyacente: TELEFONICA BRASIL SA
ISIN: BRVIVTACNPR7

PABLO ABRAHAMOWICZ
APODERADO

PABLO OILLATAGUERRE
APODERADO

BANCO ITAU ARGENTINA S.A.

Buenos Aires, 03 de Mayo de 2024

Caja de Valores S.A.
Gerencia de Servicio a Terceros
C.C. Bolsa de Comercio de Buenos Aires

Presente

Atencion Sr Martín Paladino

ANUNCIO DE PAGO DE DIVIDENDOS

Mediante la presente cumplimos en informar el dividendo en efectivo detallado a continuación:

ESPECIE: **Cedear TELEBRAS PN RCTB41**
CODIGO CV: 8003
ISIN: ARITAU110094
FECHA DE PAGO: 07/05/2024
LUGAR DE PAGO: CAJA DE VALORES SA
EXDATE: 01/09/2023
RECORD DATE: 31/08/2023
CANTIDAD: 3639
VALOR EN U\$S: USD 199,50.-
RATIO EN U\$S A PAGAR: 0,05482275

Información adicional:

Especie subyacente: TELEFONICA BRASIL SA
ISIN: BRVIVTACNPR7

PABLO ABRAHAMOWICZ
APODERADO

PABLO OILLATAGUERRE
APODERADO

BANCO ITAU ARGENTINA S.A.

Buenos Aires, 03 de Mayo de 2024

Caja de Valores S.A.
Gerencia de Servicio a Terceros
C.C. Bolsa de Comercio de Buenos Aires

Presente

Atencion Sr Martín Paladino

ANUNCIO DE PAGO DE DIVIDENDOS

Mediante la presente cumplimos en informar el dividendo en efectivo detallado a continuación:

ESPECIE: **Cedear TELEBRAS PN RCTB41**
 CODIGO CV: 8003
 ISIN: ARITAU110094
 FECHA DE PAGO: 07/05/2024
 LUGAR DE PAGO: CAJA DE VALORES SA
 EXDATE: 25/09/2023
 RECORD DATE: 22/09/2023
 CANTIDAD: 3639
 VALOR EN U\$S: USD 150,56.-
 RATIO EN U\$S A PAGAR: 0,04137400

Información adicional:

Especie subyacente: TELEFONICA BRASIL SA
 ISIN: BRVIVTACNPR7

PABLO ABRAHAMOWICZ
 APODERADO

PABLO OILLATAGUERRE
 APODERADO

BANCO ITAU ARGENTINA S.A.

Buenos Aires, 03 de Mayo de 2024

Caja de Valores S.A.
 Gerencia de Servicio a Terceros
 C.C. Bolsa de Comercio de Buenos Aires
 Presente

Atencion Sr Martín Paladino
ANUNCIO DE PAGO DE DIVIDENDOS

Mediante la presente cumplimos en informar el dividendo en efectivo detallado a continuación:

ESPECIE: **Cedear TELEBRAS PN RCTB41**
 CODIGO CV: 8003
 ISIN: ARITAU110094
 FECHA DE PAGO: 07/05/2024
 LUGAR DE PAGO: CAJA DE VALORES SA
 EXDATE: 24/10/2023
 RECORD DATE: 23/10/2023
 CANTIDAD: 3639
 VALOR EN U\$S: USD 112,96.-
 RATIO EN U\$S A PAGAR: 0,03104149

Información adicional:

Especie subyacente: TELEFONICA BRASIL SA
 ISIN: BRVIVTACNPR7

PABLO ABRAHAMOWICZ
 APODERADO

PABLO OILLATAGUERRE
 APODERADO

BANCO ITAU ARGENTINA S.A.

Buenos Aires, 03 de Mayo de 2024

Caja de Valores S.A.
 Gerencia de Servicio a Terceros

C.C. Bolsa de Comercio de Buenos Aires
 Presente
Atencion Sr Martín Paladino

ANUNCIO DE PAGO DE DIVIDENDOS

Mediante la presente cumplimos en informar el dividendo en efectivo detallado a continuación:

ESPECIE: **Cedear TELEBRAS PN RCTB41**
 CODIGO CV: 8003
 ISIN: ARITAU110094
 FECHA DE PAGO: 07/05/2024
 LUGAR DE PAGO: CAJA DE VALORES SA
 EXDATE: 27/12/2023
 RECORD DATE: 26/12/2023
 CANTIDAD: 3639
 VALOR EN U\$S: USD 641,44.-
 RATIO EN U\$S A PAGAR: 0,17626820

Información adicional:

Especie subyacente: TELEFONICA BRASIL SA
 ISIN: BRVIVTACNPR7

PABLO ABRAHAMOWICZ
 APODERADO

PABLO OILLATAGUERRE
 APODERADO

BANCO COMAFI S.A.

C.A.B.A., 03/05/24

Bolsa de Comercio de Buenos Aires
Gerencia Técnica y de Valores Negociables
Comisión Nacional de Valores
Gerencia de Emisoras

ANUNCIO DE DIVIDENDO

Mediante la presente cumplimos en informar que el emisor de los siguientes títulos subyacentes de CEDEAR ha **anunciado** el pago del siguiente dividendo **en Efectivo**:

Especie: NIKE Inc.
Código Caja de Valores: 8139
ISIN: ARDEUT111341
CUSIP (títulos valores subyacentes): 654106103
Fecha de Registro: 3/6/2024
Fecha Ex Date en USA: 3/6/2024
Fecha de Pago: 1/7/2024
Ratio a pagar por valor subyacente: 0,37
Ratio (Cedear/Valor Subyacente): 12
Ratio a pagar por Cedears (Imp.Bruto): USD 0,030833
Retención Impositiva (30%): USD 0,009250
Comisión (*): USD A determinar en fecha de pago
IVA (*): USD A determinar en fecha de pago
Ratio a pagar por CEDEARs (Imp.Netto): USD A determinar en fecha de pago

BANCO COMAFI S.A.

Valeria Sabrina Amado
Apoderada

*La comisión / IVA a aplicar estará sujeta a los rangos informados el el hecho relevante publicado con fecha 01/09/2022.
**Por cuestiones de liquidación en origen, la fecha de pago podría verse afectada

BANCO COMAFI S.A.

C.A.B.A., 03 de mayo de 2024

*Bolsa de Comercio de Buenos Aires
Gerencia Técnica y de Valores Negociables
Comisión Nacional de Valores
Gerencia de Emisoras*

ANUNCIO DE DIVIDENDO

Mediante la presente cumplimos en informar que el emisor de los siguientes títulos subyacentes de CEDEAR ha **anunciado** el pago del siguiente dividendo **en Efectivo**:

Especie: BUNGE GLOBAL SA NPV
Código Caja de Valores: 8399
ISIN: ARDEUT115029
USIP (títulos valores subyacentes): H11356104
Fecha de Registro: 20/5/2024
Fecha Ex Date en USA: 17/5/2024
Fecha de Pago (*):** 3/6/2024
Importe en USD a pagar por Valor subyacente (estimado*): 0,68
Ratio (Cedear/Valor Subyacente): 5
Importe en USD a pagar por CEDEARs (Importe Bruto - estimado*): U\$D 0,136000
Retenciones: U\$D A determinar en fecha de pago
Comisión ():** U\$D A determinar en fecha de pago
IVA ():** U\$D A determinar en fecha de pago
Importe a pagar por CEDEAR: U\$D A determinar en fecha de pago

BANCO COMAFI S.A.

Valeria Sabrina Amado
Apoderada

*Los montos en USD mencionados están sujetos a variación del tipo de cambio vigente a la fecha de pago
**La comisión / IVA a aplicar estará sujeta a los rangos informados el el hecho relevante publicado con fecha 01/09/2022.
***Por cuestiones de liquidación en origen, la fecha de pago podría verse afectada.

BANCO COMAFI S.A.

C.A.B.A. 03/05/24

*Bolsa de Comercio de Buenos Aires
Gerencia Técnica y de Valores Negociables
Comisión Nacional de Valores
Gerencia de Emisoras*

ANUNCIO DE DIVIDENDO

Mediante la presente cumplimos en informar que el emisor de los siguientes títulos subyacentes de CEDEAR ha **anunciado** el pago del siguiente dividendo **en Efectivo**:

Especie: BUNGE GLOBAL SA NPV
Código Caja de Valores: 8399
ISIN: ARDEUT115029
CUSIP (títulos valores subyacentes): H11356104
Fecha de Registro: 18/11/2024
Fecha Ex Date en USA: 18/11/2024
Fecha de Pago(*):** 2/12/2024
Importe en USD a pagar por Valor subyacente: (estimado*) 0,68
Ratio (Cedear/Valor Subyacente): 5
Importe en USD a pagar por CEDEARs: (Importe Bruto - estimado*) U\$D 0,136000
Retenciones: U\$D A determinar en fecha de pago
Comisión ():** U\$D A determinar en fecha de pago
IVA ():** U\$D A determinar en fecha de pago
Importe a pagar por CEDEAR U\$D A determinar en fecha de pago

BANCO COMAFI S.A.

Valeria Sabrina Amado
Apoderada

*Los montos en USD mencionados están sujetos a variación del tipo de cambio vigente a la fecha de pago
**La comisión / IVA a aplicar estará sujeta a los rangos informados el el hecho relevante publicado con fecha 01/09/2022.
***Por cuestiones de liquidación en origen, la fecha de pago podría verse afectada.

BANCO COMAFI S.A.

C.A.B.A., 03 de mayo de 2024

*Bolsa de Comercio de Buenos Aires
Gerencia Técnica y de Valores Negociables
Comisión Nacional de Valores
Gerencia de Emisoras*

ACTUALIZACION DE ANUNCIO DE DIVIDENDO

Mediante la presente cumplimos en informar que el emisor de los siguientes títulos subyacentes de CEDEAR ha **actualizado** el pago del siguiente dividendo **en Efectivo**:

Especie: Nokia Corporation
Código Caja de Valores: 8057
ISIN: ARDEUT110533
CUSIP (títulos valores subyacentes): 654902204
Fecha de Registro: 23/7/2024
Fecha Ex Date en USA: 23/7/2024
Fecha de Pago (*):** 6/8/2024
Importe en USD a pagar por Valor subyacente (estimado*): 0
Ratio (Cedear/Valor Subyacente): 1
Importe en USD a pagar por CEDEARs (Importe Bruto - estimado*): U\$D 0,000000
Retenciones: U\$D A determinar en fecha de pago
Comisión ():** U\$D A determinar en fecha de pago
IVA ():** U\$D A determinar en fecha de pago
Importe a pagar por CEDEAR: U\$D A determinar en fecha de pago

BANCO COMAFI S.A.

Valeria Sabrina Amado
Apoderada

*Los montos en USD mencionados están sujetos a variación del tipo de cambio vigente a la fecha de pago
**La comisión / IVA a aplicar estará sujeta a los rangos informados el el hecho relevante publicado con fecha 01/09/2022.
***Por cuestiones de liquidación en origen, la fecha de pago podría verse afectada.

BANCO COMAFI S.A.

C.A.B.A., 03 de mayo de 2024

Bolsa de Comercio de Buenos Aires
Gerencia Técnica y de Valores Negociables
Comisión Nacional de Valores
Gerencia de Emisoras

ACTUALIZACION DE ANUNCIO DE DIVIDENDO

Mediante la presente cumplimos en informar que el emisor de los siguientes títulos subyacentes de CEDEAR ha **actualizado** el pago del siguiente dividendo **en Efectivo**:

Especie: Nokia Corporation
Código Caja de Valores: 8057
ISIN: ARDEUT110533
CUSIP (títulos valores subyacentes): 654902204
Fecha de Registro: 22/10/2024
Fecha Ex Date en USA: 22/10/2024
Fecha de Pago (*):** 5/11/2024
Importe en USD a pagar por Valor subyacente (estimado*): 0
Ratio (Cedear/Valor Subyacente): 1
Importe en USD a pagar por CEDEARs (Importe Bruto - estimado*): USD 0,000000
Retenciones: USD A determinar en fecha de pago
Comisión ():** USD A determinar en fecha de pago
IVA ():** USD A determinar en fecha de pago
Importe a pagar por CEDEAR: USD A determinar en fecha de pago

BANCO COMAFI S.A.

Valeria Sabrina Amado
Apoderada

*Los montos en USD mencionados están sujetos a variación del tipo de cambio vigente a la fecha de pago
**La comisión / IVA a aplicar estará sujeta a los rangos informados el el hecho relevante publicado con fecha 01/09/2022.
***Por cuestiones de liquidación en origen, la fecha de pago podría verse afectada.

BANCO COMAFI S.A.

C.A.B.A., 03/05/24

Bolsa de Comercio de Buenos Aires
Gerencia Técnica y de Valores Negociables
Comisión Nacional de Valores
Gerencia de Emisoras

ACTUALIZACION DE ANUNCIO DE DIVIDENDO

Mediante la presente cumplimos en informar que el emisor de los siguientes títulos subyacentes de CEDEAR ha **actualizado** el pago del siguiente dividendo **en Efectivo**:

Especie: Nokia Corporation
Código Caja de Valores: 8057
ISIN: ARDEUT110533
CUSIP (títulos valores subyacentes): 654902204
Fecha de Registro: 4/2/2025
Fecha Ex Date en USA: 4/2/2025
Fecha de Pago (*):** 18/2/2025
Importe en USD a pagar por Valor subyacente (estimado*): 0
Ratio (Cedear/Valor Subyacente): 1
Importe en USD a pagar por CEDEARs (Importe Bruto - estimado*): USD 0,000000
Retenciones: USD A determinar en fecha de pago
Comisión ():** USD A determinar en fecha de pago
IVA ():** USD A determinar en fecha de pago
Importe a pagar por CEDEAR: USD A determinar en fecha de pago

BANCO COMAFI S.A.

Valeria Sabrina Amado
Apoderada

*Los montos en USD mencionados están sujetos a variación del tipo de cambio vigente a la fecha de pago
**La comisión / IVA a aplicar estará sujeta a los rangos informados el el hecho relevante publicado con fecha 01/09/2022.
***Por cuestiones de liquidación en origen, la fecha de pago podría verse afectada.

BANCO COMAFI S.A.

C.A.B.A., 03/05/24

Bolsa de Comercio de Buenos Aires
Gerencia Técnica y de Valores Negociables
Comisión Nacional de Valores
Gerencia de Emisoras

ANUNCIO DE DIVIDENDO

Mediante la presente cumplimos en informar que el emisor de los siguientes títulos subyacentes de CEDEAR ha **anunciado** el pago del siguiente dividendo **en Efectivo**:

Especie: APPLE INC.
Código Caja de Valores: 8445
ISIN: ARDEUT116183
CUSIP (títulos valores subyacentes): 037833100
Fecha de Registro: 13/5/2024
Fecha Ex Date en USA: 10/5/2024
Fecha de Pago: 16/5/2024
Ratio a pagar por valor subyacente: 0,25
Ratio (Cedear/Valor Subyacente): 20
Ratio a pagar por Cedears (Imp.Bruto): USD 0,012500
Retención Impositiva (30%): USD 0,003750
Comisión (*): USD A determinar en fecha de pago
IVA (*): USD A determinar en fecha de pago
Ratio a pagar por CEDEARs (Imp.Netto): USD A determinar en fecha de pago

BANCO COMAFI S.A.

Valeria Sabrina Amado
Apoderada

*La comisión / IVA a aplicar estará sujeta a los rangos informados el el hecho relevante publicado con fecha 01/09/2022.
**Por cuestiones de liquidación en origen, la fecha de pago podría verse afectada

BANCO COMAFI S.A.

C.A.B.A., 03 de mayo de 2024

Bolsa de Comercio de Buenos Aires
Gerencia Técnica y de Valores Negociables
Comisión Nacional de Valores
Gerencia de Emisoras

ANUNCIO DE DIVIDENDO

Mediante la presente cumplimos en informar que el emisor de los siguientes títulos subyacentes de CEDEAR ha **anunciado** el pago del siguiente dividendo **en Efectivo**:

Especie: KIMBERLY CLARK CORPORATION
Código Caja de Valores: 8122
ISIN: ARDEUT111176
CUSIP (títulos valores subyacentes): 494368103
Fecha de Registro: 7/6/2024
Fecha Ex Date en USA: 7/6/2024
Fecha de Pago: 2/7/2024
Ratio a pagar por valor subyacente: 1,22
Ratio (Cedear/Valor Subyacente): 6
Ratio a pagar por Cedears (Imp.Bruto): U\$D 0,203333
Retención Impositiva (30%): U\$D 0,061000
Comisión (*): U\$D A determinar en fecha de pago
IVA (*): U\$D A determinar en fecha de pago
Ratio a pagar por CEDEARs (Imp.Netto): U\$D A determinar en fecha de pago

BANCO COMAFI S.A.

Valeria Sabrina Amado
Apoderada

*La comisión / IVA a aplicar estará sujeta a los rangos informados el el hecho relevante publicado con fecha 01/09/2022.
**Por cuestiones de liquidación en origen, la fecha de pago podría verse afectada

BANCO COMAFI S.A.

C.A.B.A., 03/05/24

Bolsa de Comercio de Buenos Aires
Gerencia Técnica y de Valores Negociables
Comisión Nacional de Valores

Gerencia de Emisoras

ANUNCIO DE DIVIDENDO

Mediante la presente cumplimos en informar que el emisor de los siguientes títulos subyacentes de CEDEAR ha **anunciado** el pago del siguiente dividendo **en Efectivo**:

Especie: THE HERSHEY COMPANY
Código Caja de Valores: 8117
ISIN: ARDEUT111127
CUSIP (títulos valores subyacentes): 427866108
Fecha de Registro: 17/5/2024
Fecha Ex Date en USA: 16/5/2024
Fecha de Pago: 14/6/2024
Ratio a pagar por valor subyacente: 1,37
Ratio (Cedear/Valor Subyacente): 21
Ratio a pagar por Cedears (Imp.Bruto): U\$D 0,065238
Retención Impositiva (30%): U\$D 0,019571
Comisión (*): U\$D A determinar en fecha de pago
IVA (*): U\$D A determinar en fecha de pago
Ratio a pagar por CEDEARs (Imp.Netto): U\$D A determinar en fecha de pago

BANCO COMAFI S.A.

Valeria Sabrina Amado
Apoderada

*La comisión / IVA a aplicar estará sujeta a los rangos informados el el hecho relevante publicado con fecha 01/09/2022.
**Por cuestiones de liquidación en origen, la fecha de pago podría verse afectada

BANCO COMAFI S.A.

C.A.B.A. 03/05/24

Bolsa de Comercio de Buenos Aires
Gerencia Técnica y de Valores Negociables
Comisión Nacional de Valores
Gerencia de Emisoras

ANUNCIO DE DIVIDENDO

Mediante la presente cumplimos en informar que el emisor de los siguientes títulos subyacentes de CEDEAR ha **anunciado** el pago del siguiente dividendo **en Efectivo**:

Especie: BUNGE GLOBAL SA NPV
Código Caja de Valores: 8399
ISIN: ARDEUT115029
CUSIP (títulos valores subyacentes): H11356104
Fecha de Registro: 18/2/2025
Fecha Ex Date en USA: 18/2/2025
Fecha de Pago():** 4/3/2025
Importe en USD a pagar por Valor subyacente: (estimado*) 0,68
Ratio (Cedear/Valor Subyacente): 5
Importe en USD a pagar por CEDEARs: (Importe Bruto - estimado*) U\$D 0,136000
Retenciones: U\$D A determinar en fecha de pago
Comisión ():** U\$D A determinar en fecha de pago
IVA ():** U\$D A determinar en fecha de pago
Importe a pagar por CEDEAR U\$D A determinar en fecha de pago

BANCO COMAFI S.A.

Valeria Sabrina Amado
Apoderada

*Los montos en USD mencionados están sujetos a variación del tipo de cambio vigente a la fecha de pago

**La comisión / IVA a aplicar estará sujeta a los rangos informados el el hecho relevante publicado con fecha 01/09/2022.

***Por cuestiones de liquidación en origen, la fecha de pago podría verse afectada.

BANCO COMAFI S.A.

C.A.B.A., 03 de mayo de 2024

Bolsa de Comercio de Buenos Aires
Gerencia Técnica y de Valores Negociables
Comisión Nacional de Valores
Gerencia de Emisoras

ANUNCIO DE DIVIDENDO

Mediante la presente cumplimos en informar que el emisor de los siguientes títulos subyacentes de CEDEAR ha **anunciado** el pago del siguiente dividendo **en Efectivo**:

Especie: BUNGE GLOBAL SA NPV

Código Caja de Valores: 8399

ISIN: ARDEUT115029

CUSIP (títulos valores subyacentes): H11356104

Fecha de Registro: 19/8/2024

Fecha Ex Date en USA: 19/8/2024

Fecha de Pago (*):** 2/9/2024

Importe en USD a pagar por Valor subyacente (estimado*): 0,68

Ratio (Cedear/Valor Subyacente): 5

Importe en USD a pagar por CEDEARs (Importe Bruto - estimado*):
USD 0,136000

Retenciones: USD A determinar en fecha de pago

Comisión ():** USD A determinar en fecha de pago

IVA ():** USD A determinar en fecha de pago

Importe a pagar por CEDEAR: USD A determinar en fecha de pago

BANCO COMAFI S.A.

Valeria Sabrina Amado
Apoderada

*Los montos en USD mencionados están sujetos a variación del tipo de cambio vigente a la fecha de pago

**La comisión / IVA a aplicar estará sujeta a los rangos informados el el hecho relevante publicado con fecha 01/09/2022.

***Por cuestiones de liquidación en origen, la fecha de pago podría verse afectada.

BANCO COMAFI S.A.

C.A.B.A., 03/05/24

Bolsa de Comercio de Buenos Aires
Gerencia Técnica y de Valores Negociables
Comisión Nacional de Valores

Gerencia de Emisoras**ANUNCIO DE DIVIDENDO**

Mediante la presente cumplimos en informar que el emisor de los siguientes títulos subyacentes de CEDEAR ha **anunciado** el pago del siguiente dividendo **en Efectivo**:

Especie: LOCKHEED MARTIN CORPORATION

Código Caja de Valores: 8125

ISIN: ARDEUT111200

CUSIP (títulos valores subyacentes): 539830109

Fecha de Registro: 3/6/2024

Fecha Ex Date en USA: 3/6/2024

Fecha de Pago: 28/6/2024

Ratio a pagar por valor subyacente: 3,15

Ratio (Cedear/Valor Subyacente): 20

Ratio a pagar por Cedears (Imp.Bruto): USD 0,157500

Retención Impositiva (30%): USD 0,047250

Comisión (*): USD A determinar en fecha de pago

IVA (*): USD A determinar en fecha de pago

Ratio a pagar por CEDEARs (Imp.Netto): USD A determinar en fecha de pago

BANCO COMAFI S.A.

Valeria Sabrina Amado
Apoderada

*La comisión / IVA a aplicar estará sujeta a los rangos informados el el hecho relevante publicado con fecha 01/09/2022.

**Por cuestiones de liquidación en origen, la fecha de pago podría verse afectada

BANCO COMAFI S.A.

C.A.B.A., 03 de mayo de 2024

Bolsa de Comercio de Buenos Aires
Gerencia Técnica y de Valores Negociables
Comisión Nacional de Valores
Gerencia de Emisoras

ANUNCIO DE DIVIDENDO

Mediante la presente cumplimos en informar que el emisor de los siguientes títulos subyacentes de CEDEAR ha **anunciado** el pago del siguiente dividendo **en Efectivo**:

Especie: UNITED STATES STEEL CORP.

Código Caja de Valores: 8433

ISIN: ARDEUT116068

CUSIP (títulos valores subyacentes): 912909108

Fecha de Registro: 13/5/2024

Fecha Ex Date en USA: 10/5/2024

Fecha de Pago: 12/6/2024

Ratio a pagar por valor subyacente: 0,05

Ratio (Cedear/Valor Subyacente): 3

Ratio a pagar por Cedears (Imp.Bruto): USD 0,016667

Retención Impositiva (30%): USD 0,005000

Comisión (*): USD A determinar en fecha de pago

IVA (*): USD A determinar en fecha de pago

Ratio a pagar por CEDEARs (Imp.Netto): USD A determinar en fecha de

pago

BANCO COMAFI S.A.

Valeria Sabrina Amado
Apoderada

*La comisión / IVA a aplicar estará sujeta a los rangos informados el el hecho relevante publicado con fecha 01/09/2022.

**Por cuestiones de liquidación en origen, la fecha de pago podría verse afectada

BANCO COMAFI S.A.

C.A.B.A., 03 de mayo de 2024

*Bolsa de Comercio de Buenos Aires
Gerencia Técnica y de Valores Negociables
Comisión Nacional de Valores
Gerencia de Emisoras*

ANUNCIO DE DIVIDENDO

Mediante la presente cumplimos en informar que el emisor de los siguientes títulos subyacentes de CEDEAR ha **anunciado** el pago del siguiente dividendo **en Efectivo**:

Especie: RTX CORPORATION

Código Caja de Valores: 8042

ISIN: ARDEUT110384

CUSIP (títulos valores subyacentes): 75513E101

Fecha de Registro: 17/5/2024

Fecha Ex Date en USA: 16/5/2024

Fecha de Pago: 13/6/2024

Ratio a pagar por valor subyacente: 0,63

Ratio (Cedear/Valor Subyacente): 5

Ratio a pagar por Cedears (Imp.Bruto): U\$D 0,126000

Retención Impositiva (30%): U\$D 0,037800

Comisión (*): U\$D A determinar en fecha de pago

IVA (*): U\$D A determinar en fecha de pago

Ratio a pagar por CEDEARs (Imp.Netto): U\$D A determinar en fecha de pago

Banco Comafi S.A

Valeria Sabrina Amado – Apoderada

*La comisión / IVA a aplicar estará sujeta a los rangos informados en el hecho relevante publicado con fecha 01/09/2022.

**Por cuestiones de liquidación en origen, la fecha de pago podría verse afectada..

BANCO COMAFI S.A.

C.A.B.A., 06 de mayo de 2024

*Bolsa de Comercio de Buenos Aires
Gerencia Técnica y de Valores Negociables
Comisión Nacional de Valores*

Gerencia de Emisoras

ANUNCIO DE DIVIDENDO

Mediante la presente cumplimos en informar que el emisor de los siguientes títulos subyacentes de CEDEAR ha **anunciado** el pago del siguiente dividendo **en Efectivo**:

Especie: ADECOAGRO S.A.

Código Caja de Valores: 8498

ISIN: ARBCOM460143

CUSIP (títulos valores subyacentes): L00849106

Fecha de Registro: 14/5/2024

Fecha Ex Date en USA: 13/5/2024

Fecha de Pago ():** 29/5/2024

Importe en USD a pagar por Valor subyacente (estimado*): 0,1682

Ratio (Cedear/Valor Subyacente): 1

Importe en USD a pagar por CEDEARs (Importe Bruto - estimado*):

U\$D 0,168200

Retenciones: U\$D A determinar en fecha de pago

Comisión ():** U\$D A determinar en fecha de pago

IVA ():** U\$D A determinar en fecha de pago

Importe a pagar por CEDEAR: U\$D A determinar en fecha de pago

BANCO COMAFI S.A.

Valeria Sabrina Amado

Apoderada

*Los montos en USD mencionados están sujetos a variación del tipo de cambio vigente a la fecha de pago

**La comisión / IVA a aplicar estará sujeta a los rangos informados el el hecho relevante publicado con fecha 01/09/2022.

***Por cuestiones de liquidación en origen, la fecha de pago podría verse afectada.

BANCO COMAFI S.A.

C.A.B.A., 06 de mayo de 2024

*Bolsa de Comercio de Buenos Aires
Gerencia Técnica y de Valores Negociables
Comisión Nacional de Valores
Gerencia de Emisoras*

ANUNCIO DE DIVIDENDO

Mediante la presente cumplimos en informar que el emisor de los siguientes títulos subyacentes de CEDEAR ha **anunciado** el pago del siguiente dividendo **en Efectivo**:

Especie: ELI LILLY AND COMPANY

Código Caja de Valores: 8124

ISIN: ARDEUT111192

CUSIP (títulos valores subyacentes): 532457108

Fecha de Registro: 16/5/2024

Fecha Ex Date en USA: 15/5/2024

Fecha de Pago: 10/6/2024

Ratio a pagar por valor subyacente: 1,3

Ratio (Cedear/Valor Subyacente): 56

Ratio a pagar por Cedears (Imp.Bruto): U\$D 0,023214

Retención Impositiva (30%): U\$D 0,006964

Comisión (*): U\$D A determinar en fecha de pago

IVA (*): U\$D A determinar en fecha de pago
Ratio a pagar por CEDEARs (Imp.Netto): U\$D A determinar en fecha de pago

BANCO COMAFI S.A.

Valeria Sabrina Amado
 Apoderada

*La comisión / IVA a aplicar estará sujeta a los rangos informados el el hecho relevante publicado con fecha 01/09/2022.
 **Por cuestiones de liquidación en origen, la fecha de pago podría verse afectada

BANCO COMAFI S.A.

Buenos Aires, 6 de mayo de 2024

Bolsa de Comercio de Buenos Aires
Gerencia Técnica y de Valores Negociables
Comisión Nacional de Valores
Gerencia de Emisoras

ACTUALIZACION DE ANUNCIO DE DIVIDENDO

Mediante la presente cumplimos en informar que el emisor de los siguientes títulos subyacentes de CEDEAR ha anunciado el pago del siguiente dividendo **en Efectivo**:

Especie: FERRARI NV
Código Caja de Valores: 8644
ISIN: AR0227017768
CUSIP (títulos valores subyacentes): N3167Y103
Fecha de Registro: 23/4/2024
Fecha Ex Date en USA: 22/4/2024
Fecha de Pago (): 3/5/2024**
Importe en EUR a pagar por Valor subyacente (estimado*): 2,443
Ratio (Cedear/Valor Subyacente): 83
Importe en USD a pagar por CEDEARs (Importe Bruto - estimado*):
 EUR 0,029434
Retenciones: U\$D A determinar en fecha de pago
Comisión ():** U\$D A determinar en fecha de pago
IVA ():** U\$D A determinar en fecha de pago
Importe a pagar por CEDEAR: U\$D A determinar en fecha de pago

BANCO COMAFI S.A.

Valeria Sabrina Amado
 Apoderada

*Los montos en USD mencionados están sujetos a variación del tipo de cambio vigente a la fecha de pago
 **La comisión / IVA a aplicar estará sujeta a los rangos informados el el hecho relevante publicado con fecha 01/09/2022.
 ***Por cuestiones de liquidación en origen, la fecha de pago podría verse afectada.

BANCO COMAFI S.A.

C.A.B.A., 06 de mayo de 2024

Bolsa de Comercio de Buenos Aires

Gerencia Técnica y de Valores Negociables
Comisión Nacional de Valores
Gerencia de Emisoras

ANUNCIO DE DIVIDENDO

Mediante la presente cumplimos en informar que el emisor de los siguientes títulos subyacentes de CEDEAR ha **anunciado** el pago del siguiente dividendo **en Efectivo**:

Especie: TENARIS S.A. (ADS)
Código Caja de Valores: 8524
ISIN: ARBCOM4602S8
CUSIP (títulos valores subyacentes): 88031M109
Fecha de Registro: 21/5/2024
Fecha Ex Date en USA: 20/5/2024
Fecha de Pago (): TBA**
Importe en USD a pagar por Valor subyacente (estimado*): 0,8
Ratio (Cedear/Valor Subyacente): 1
Importe en USD a pagar por CEDEARs (Importe Bruto - estimado*):
 U\$D 0,800000
Retenciones: U\$D A determinar en fecha de pago
Comisión ():** U\$D A determinar en fecha de pago
IVA ():** U\$D A determinar en fecha de pago
Importe a pagar por CEDEAR: U\$D A determinar en fecha de pago

BANCO COMAFI S.A.

Valeria Sabrina Amado
 Apoderada

*Los montos en USD mencionados están sujetos a variación del tipo de cambio vigente a la fecha de pago
 **La comisión / IVA a aplicar estará sujeta a los rangos informados el el hecho relevante publicado con fecha 01/09/2022.
 ***Por cuestiones de liquidación en origen, la fecha de pago podría verse afectada.

BANCO COMAFI S.A.

C.A.B.A., 06 de mayo de 2024

Bolsa de Comercio de Buenos Aires
Gerencia Técnica y de Valores Negociables
Comisión Nacional de Valores
Gerencia de Emisoras

ANUNCIO DE DIVIDENDO

Mediante la presente cumplimos en informar que el emisor de los siguientes títulos subyacentes de CEDEAR ha **anunciado** el pago del siguiente dividendo **en Efectivo**:

Especie: BOOKING HOLDINGS INC.
Código Caja de Valores: 8639
ISIN: AR0171546572
CUSIP (títulos valores subyacentes): 09857L108
Fecha de Registro: 7/6/2024
Fecha Ex Date en USA: 7/6/2024
Fecha de Pago: 28/6/2024
Ratio a pagar por valor subyacente: 8,75

Ratio (Cedear/Valor Subyacente): 700
Ratio a pagar por Cedears (Imp.Bruto): USD 0,012500
Retención Impositiva (30%): USD 0,003750
Comisión (*): USD A determinar en fecha de pago
IVA (*): USD A determinar en fecha de pago
Ratio a pagar por CEDEARs (Imp.Net): USD A determinar en fecha de pago

BANCO COMAFI S.A.

Valeria Sabrina Amado
 Apoderada

*La comisión / IVA a aplicar estará sujeta a los rangos informados el el hecho relevante publicado con fecha 01/09/2022.

**Por cuestiones de liquidación en origen, la fecha de pago podría verse afectada

BANCO COMAFI S.A.

Buenos Aires, 6 de mayo de 2024

Bolsa de Comercio de Buenos Aires
Gerencia Técnica y de Valores Negociables
Comisión Nacional de Valores
Gerencia de Emisoras

ACTUALIZACION DE ANUNCIO DE DIVIDENDO

Mediante la presente cumplimos en informar que el emisor de los siguientes títulos subyacentes de CEDEAR ha anunciado el pago del siguiente dividendo **en Efectivo:**

Especie: STELLANTIS NV
Código Caja de Valores: 8638
ISIN: AR0940941575
CUSIP (títulos valores subyacentes): N82405106
Fecha de Registro: 23/4/2024
Fecha Ex Date en USA: 22/4/2024
Fecha de Pago ():** 3/5/2024
Importe en EUR a pagar por Valor subyacente (estimado*): 1,55
Ratio (Cedear/Valor Subyacente): 5
Importe en USD a pagar por CEDEARs (Importe Bruto - estimado*): EUR 0,310000
Retenciones: USD A determinar en fecha de pago
Comisión ():** USD A determinar en fecha de pago
IVA ():** USD A determinar en fecha de pago
Importe a pagar por CEDEAR: USD A determinar en fecha de pago

BANCO COMAFI S.A.

Valeria Sabrina Amado
 Apoderada

*Los montos en USD mencionados están sujetos a variación del tipo de cambio vigente a la fecha de pago

**La comisión / IVA a aplicar estará sujeta a los rangos informados el el hecho relevante publicado con fecha 01/09/2022.

***Por cuestiones de liquidación en origen, la fecha de pago podría verse afectada.

BANCO COMAFI S.A.

Buenos Aires, 6 de mayo de 2024

Bolsa de Comercio de Buenos Aires
Gerencia Técnica y de Valores Negociables
Presente

ANUNCIO DE DIVIDENDO

Mediante la presente cumplimos en informar que el emisor de los siguientes títulos subyacentes de CEDEAR ha anunciado el pago del siguiente dividendo **en Efectivo:**

Especie: BAYER AG
Código Caja de Valores: 8246
ISIN: ARDEUT112414
CUSIP (títulos valores subyacentes): DE000BAY0017
Fecha de Registro: 30/4/2024
Fecha Ex Date en USA: 29/4/2024
Fecha de Pago: 2/5/2024
Importe en EUR a pagar por acción: 0,11
Ratio (Cedear/Acción): 3
Importe en EUR a pagar por CEDEARs (ImporteBruto): EUR 0,036667
Retenciones: 26,375000 % EUR 0,009667
Comisión (8 %) sobre el importe NETO: * USD 0,484259
IVA: 21% USD 0,1016945
Ratio a pagar por CEDEARs (Imp.Net): USD 0,02604762
Lugar de Pago: Caja de Valores S.A.
Nro. de CEDEAR emitidos al Día de Registro: 210,00
Total a pagar en USD (Ratio x CEDEAR emitidos): USD 5,47

BANCO COMAFI S.A.

Valeria Sabrina Amado
 Apoderada

*La comisión aplicada corresponde a lo informado en el hecho relevante publicado con fecha 01/09/2022.

Importante: Se aclara a los tenedores, que Banco Comafi en carácter de Emisor de Cedears pagará el Dividendo en moneda USD. Se ha realizado un FX para el pago del mismo. El tipo de cambio utilizado EUR/USD es 1,0677567.

CAJA DE VALORES S.A.

Buenos Aires, 06 de Mayo del 2024

Bolsa de Comercio de Buenos Aires
Gerencia Técnica y de Valores Negociables
 Presente

ANUNCIO DE DIVIDENDO

Mediante la presente cumplimos en informar que el emisor de los siguientes valores subyacentes de CEDEAR ha **Anunciado** el pago del siguiente dividendo **en Efectivo.**

Denominación especie: **CEDEAR FORD MOTOR CO.**

Código CVSA: 8571
 Código de Negociación: F
 ISIN: ARCAVA460149
 ISIN (subyacente): US3453708600
 Fecha de Registro: 8/5/2024
 Fecha Ex Date ARG: 7/5/2024
 Fecha de Pago Subyacente: 3/6/2024
 Fecha de Pago CEDEAR 4/6/2024
 Ratio a pagar por SUBYACENTE: 0,15
 Ratio (CEDEAR /1 SUBYACENTE): 1
 Ratio a pagar por CEDEARs (Imp.Bruto): 0,15
 Retención Impositiva (30%): 0,045
 Ratio a pagar por CEDEARs (Imp.Net): 0,105

Efraín Carvajal
 Apoderado

TITULOS PUBLICOS

PAGO DE INTERESES Y/O AMORTIZACION

PROVINCIA DEL NEUQUEN

Nota

Número: NIN-2024-61-E-NEU-SH#MEI

NEUQUEN, NEUQUEN
 Lunes 6 de Mayo de 2024

Referencia: Aviso de Pago de Intereses y Amortización TICADE -
 Vto. 12/05/2024

A: Señores (Bolsa de Comercio de Buenos Aires),

Con Copia A:

De mi mayor consideración:

Tengo el agrado de dirigirme a Uds. en representación de la PROVINCIA DEL NEUQUEN, con domicilio en La Rioja 229 5° Piso, y en cumplimiento de lo dispuesto en la normativa vigente, a fin de remitir Aviso de Pago del Trigésimo Segundo (32º) Servicio de Renta y el Decimoséptimo (17º) Cupón de Amortización, correspondiente a los TITULOS DE CANCELACIÓN DEUDA PÚBLICA (NDT11) CODIGO ISIN: **USP71695AC75** emitidos por la Provincia, con vencimiento 12 de Mayo de 2030.

TÍTULOS DE CANCELACIÓN DEUDA PÚBLICA (NDT11) CODIGO ISIN:
USP71695AC75
US\$ 348.692.000,00

- a. Domicilio donde se efectuará el pago:
 Agente de Pago: Caja de Valores S.A., 25 de Mayo 362, Ciudad Autónoma de Buenos Aires, República Argentina.
- b. Horario dentro del cual se efectuará el pago: Horario Bancario.
- c. Período al que corresponde el pago de intereses: desde el 12 de Febrero de 2024 al 11 de Mayo 2024, ambos inclusive.
- d. Pago de cuota de amortización: según la reestructura aprobada mediante Resolución N° 238/20 del Ministerio de Economía e Infraestructura de la Provincia del Neuquén, corresponde a la 17ª cuota trimestral que asciende a U\$S 9.733.568,46. Dicho importe surge de dividir el capital pendiente de pago al 11/05/2024 por la cantidad de cuotas de capital pendientes desde dicha fecha de pago inclusive, hasta la fecha de vencimiento inclusive.

- e. Fecha en que se iniciará el pago: 13 de mayo de 2024.
 f. Porcentaje de interés que se abona: TNA: 8,625% - TE: 2,15625%
 Interés a abonar por denominación mínima de U\$S 150.000,00: U\$S 2.257,1503276.
 g. Fecha Tope de Registración: 10/05/2024.

Sin otro particular saluda atte.

Carola Vanesa Pogliano
 Subsecretaria
 Subsecretaría de Hacienda

FIDEICOMISOS FINANCIEROS

SUSCRIPCIÓN

AVISO DE SUSCRIPCIÓN

Programa Global de Valores Fiduciarios "INVERNEA PROTEÍNA

" FIDEICOMISO FINANCIERO "INVERNEA PROTEÍNA PYME SERIE 4"

CFA COMPAÑÍA FIDUCIARIA AMERICANA S.A.
 como Fiduciario y Emisor

INVERNEA S.R.L.
 como Operador Técnico

ARG CAPITAL S.A.
 como Organizador

PP INVERSIONES S.A.
 como Colocador

BALANZ CAPITAL VALORES S.A.U.
 como Colocador Principal

VETA CAPITAL S.A.
 como Colocador

GMC VALORES S.A.
 como Colocador

Se comunica a los Inversores Calificados que Balanz Capital Valores S.A.U. como Colocador Principal (el "Colocador Principal") y PP Inversiones S.A. ("PPI"), Veta Capital S.A. ("Veta Capital") y GMC Valores S.A. como Colocadores ("GMC Valores") y junto con el Colocador Principal, PPI y Veta Capital, los "Colocadores" ofrecen en suscripción los certificados de participación descriptos en el presente (los "Certificados de Participación"), que serán emitidos por CFA Compañía Fiduciaria Americana S.A., actuando exclusivamente como fiduciario financiero del Fideicomiso Financiero "Invernea Proteína PYME Serie 4" y no a título personal, constituido conforme lo establecido en el Libro Tercero Capítulo 30 del Título IV del Código Civil y Comercial de la Nación ("CCCN"), y el Título V Capítulo IV de las Normas de la Comisión Nacional de Valores ("CNV") (N.T.2013 y mod.- las "Normas de la CNV") y demás disposiciones legales y reglamentarias aplicables y que cuenta con autorización de la CNV para hacer oferta pública de los mismos, la cual ha sido otorgada por la Gerencia de Fideicomisos Financieros el día 25 de abril de 2024 y del Programa por Resolución N° RESFC-2021-21447-APN-DIR#CNV de fecha 7 de octubre de 2021.

EL PRESENTE FIDEICOMISO FINANCIERO "INVERNEA PROTEÍNA PYME

SERIE 4" TIENE POR OBJETO EL FINANCIAMIENTO DE PEQUEÑAS Y MEDIANAS EMPRESAS ("PYME"), DE CONFORMIDAD CON EL INCISO D) DEL ARTÍCULO 45, CAPÍTULO IV, TÍTULO V DE LAS NORMAS DE LA CNV.

LOS CERTIFICADOS DE PARTICIPACIÓN SE EMITEN EN EL MARCO DE LA RESOLUCIÓN GENERAL 870/20 DE LA COMISIÓN NACIONAL DE VALORES QUE TIENE POR OBJETO EL "FOMENTO DEL DESARROLLO PRODUCTIVO Y DE LAS ECONOMÍAS REGIONALES" CONFORME LO ESTABLECE EL ART. 1° DEL CAPÍTULO VIII DEL TÍTULO V DE LAS NORMAS DE LA CNV.

LOS CERTIFICADOS DE PARTICIPACIÓN SOLO PODRÁN SER ADQUIRIDOS Y TRANSMITIDOS - EN LOS MERCADOS PRIMARIOS Y SECUNDARIOS - POR LOS INVERSORES CALIFICADOS CUYAS CATEGORÍAS SE ENCUENTRAN DETALLADAS EN EL ARTÍCULO 12 DE LA SECCIÓN I DEL CAPÍTULO VI DEL TÍTULO II DE LAS NORMAS DE LA CNV.

Son Bienes Fideicomitidos los que se detallan a continuación: (a) las sumas de dinero provenientes de la suscripción y colocación de los Certificados de Participación; (b) las sumas de dinero que provengan de la enajenación del ganado;

(c) las sumas de dinero que provengan de la enajenación y almacenamiento de Productos Agrícolas; (d) los demás bienes y derechos y obligaciones adquiridos por y para incorporar al patrimonio del Fideicomiso y para el cumplimiento del objeto del Fideicomiso por el Fiduciario; y (e) los demás bienes, derechos y obligaciones que se incorporen al Fideicomiso como consecuencia del desarrollo de la actividad que es su objeto o por cualquier otra causa relacionada, sea por eventuales operaciones financieras o comerciales, seguros, por frutos o productos de bienes fiduciarios, por la realización de otros activos y/o por cualquier otra causa u operación relacionada de cualquier naturaleza.

La propiedad fiduciaria sobre los Bienes Fideicomitidos se extenderá a los activos que sustituyan a los originalmente recibidos, conforme lo dispuesto en el Contrato, y a todos los fondos recibidos en concepto de pago derivados de la administración y/o disposición de los Bienes Fideicomitidos.

Las condiciones de emisión de los Certificados de Participación son:

- **Valor Nominal de Emisión de los Certificados de Participación:** V/N \$5.000.000.000 (Pesos cinco mil millones).
- **Moneda de Pago:** Pesos.
- **Pago de Utilidad:** a partir del año 3 (tres), es decir, transcurridos dos ejercicios económicos regulares de efectuada la inversión, y luego anualmente en función de los estados contables anuales, y dentro de los 10 días hábiles posteriores a la presentación de dichos estados contables anuales, conforme lo establecido en la tabla presentada en la Sección XI "Cronograma de Pago de Servicios" del presente Suplemento. Dichas utilidades se determinarán de acuerdo con los estados contables anuales auditados, a presentarse en un plazo no mayor a los 45 días posteriores a la fecha de cierre del ejercicio (31 de marzo de cada año).
- **Pago de Amortización:** en la última fecha de pago de Servicios, incluyendo la totalidad de fondos obtenidos por la total liquidación de los Bienes Fideicomitidos, conforme lo establecido en la tabla presentada en Sección XI "Cronograma de Pago de Servicios" del Suplemento.
- **Calificación:** "Afe(arg)INI" emitida por Professional Rating Services ACR S.A. (ProRatings).
- **Fecha de Vencimiento de los Valores Fiduciarios:** La fecha de vencimiento de los Certificados de Participación será a los 10 (diez) años contados desde la fecha de Emisión y Liquidación. La duración del Fideicomiso, se extenderá desde la Fecha de Emisión y Liquidación, y hasta la liquidación de los activos y pasivos remanentes si los hubiera, según lo establecido en el Contrato de Fideicomiso, cláusula II.4.2. El plazo de

duración máxima del presente Fideicomiso será de 10 (diez), podrá ser extendido por hasta dos (2) años adicionales por parte del Fiduciario, según lo instruya el Operador Técnico, sin necesidad de solicitar la conformidad de los Beneficiarios, basándose en motivos fundados y en función de criterios objetivos. En ningún caso excederá el plazo establecido en el artículo 1.668 del CCCN.

Los Beneficiarios, conforme las mayorías establecidas en el Contrato de Fideicomiso, podrán modificar el plazo de duración del Fideicomiso cuando así lo decidieran siguiendo lo previsto en la cláusula II.4.1 del Contrato de Fideicomiso.

- **Forma de los Certificados de Participación:** Los Certificados de Participación estarán representados por certificados globales permanentes, a ser depositados en Caja de Valores S.A. Los Beneficiarios renuncian al derecho a exigir la entrega de láminas individuales. Las transferencias se realizarán dentro del sistema de depósito colectivo, conforme a la ley 20.643, encontrándose habilitada Caja de Valores S.A. para cobrar aranceles a los depositantes, que éstos podrán trasladar a los Beneficiarios. El Fiduciario efectuará a los Beneficiarios los pagos que correspondan bajo los Valores Fiduciarios de conformidad con el Contrato por intermedio de Caja de Valores S.A. a través del sistema de depósito colectivo de títulos valores públicos y/o privados, según lo establecido por la ley 20.643 y demás normas concordantes y modificatorias.

- **Precio de Suscripción, Denominación Mínima, Monto Mínimo de Suscripción y Unidad Mínima de Negociación:** El precio de suscripción será de \$ 1 (Pesos uno) por cada Valor Nominal de los Certificados de Participación (en adelante, el "Precio de Suscripción"). El monto mínimo de suscripción de los Certificados de Participación es de \$10.000.000 (Pesos diez millones) y múltiplos de \$1 (Pesos uno). La denominación mínima y la unidad mínima de negociación será de \$1 (Pesos uno).

- **Integración de los Certificados de Participación:** Los Certificados de Participación serán suscriptos en su totalidad en la Fecha de Emisión y Liquidación e integrados en Pesos.

- **Listado. Ámbito de Negociación:** Los Certificados de Participación podrán listarse en Bolsas y Mercados Argentinos S.A., negociarse en el Mercado Abierto Electrónico S.A., y/o en cualquier otro mercado autorizado por la CNV.

- **Colocación:** Se aplicará el procedimiento de colocación establecido en las Normas de la CNV, mediante el método subasta por adhesión, a través de un proceso licitatorio o subasta abierta. Los Colocadores percibirán una comisión de hasta el 1% calculada sobre los montos efectivamente colocados, conforme se indique en el Aviso de Suscripción, que será llevado adelante por el Mercado Abierto Electrónico S.A., a través del módulo de licitaciones del sistema informático MAE-SIOPEL (el "Sistema SIOPEL"), de conformidad con los términos de la Ley N° 26.831 de Mercado de Capitales y demás normas aplicables y las Normas de la CNV (N.T. 2013 y mod.). Para ello, se ha designado, con el acuerdo del Fiduciante, Balanz Capital Valores S.A.U. como Colocador Principal de los Certificados de Participación y a PP Inversiones S.A., Veta Capital S.A. y GMC Valores S.A. como Colocadores. La Colocación se realizará conforme lo establecido en el Suplemento de Prospecto, en particular en la Sección "XIII. PROCEDIMIENTO DE COLOCACIÓN" del mismo.

- Ni el Fiduciario ni los Colocadores pagarán comisión y/o reembolsará gasto alguno a los agentes del MAE u otros agentes habilitados para operar el Sistema SIOPEL, sin perjuicio de lo cual dichos agentes del MAE u otros agentes habilitados para operar el Sistema SIOPEL podrán cobrar comisiones y/o gastos directamente a los inversores que hubieran cursado ofertas de suscripción (en adelante, las "Ofertas") a través de tales agentes del MAE u otros agentes habilitados para operar el Sistema SIOPEL, respecto de lo cual ni el Fiduciario ni los Colocadores tendrán responsabilidad alguna.

- En el caso de que varios inversores presenten ofertas de suscripción y la suma de esas ofertas superen el Valor Nominal de Emisión, entonces dichas ofertas serán aceptadas parcialmente prorrateando la totalidad de las ofertas de los Certificados de Participación.

- Si como resultado de los prorrateos, el monto a asignar a una oferta de compra fuera un monto que incluya entre 1 y 49 centavos, el monto asignado será el importe entero inferior. Si como resultado de los prorrateos, el monto a asignar a una Oferta de Compra fuera un monto que incluya entre 50 y 99 centavos, el monto asignado será el importe entero superior. Si por efecto de prorrateo a una oferta le correspondieran un monto inferior al mínimo de suscripción no se le asignarán Certificados de Participación y los mismos serán asignados al resto.
- Los términos y condiciones de emisión, suscripción y adjudicación de los Certificados de Participación se encuentran descriptos en el Suplemento de Prospecto de fecha 25 de abril de 2024 publicados en dicha fecha en la Autopista de la Información Financiera de la CNV (la "AIF") y en el micrositio web del MAE <http://www.mae.com.ar/mercados/mpmae/index.aspx>, los cuales deben ser leídos conjuntamente con el Prospecto del Programa publicado en la AIF de la CNV y en el Boletín Diario de la Bolsa de Comercio de Buenos Aires de fecha 07 de octubre de 2021. Asimismo el Suplemento de Prospecto y el Prospecto del Programa se encuentran disponibles en en las oficinas del Fiduciario, sito en San Martín 491, Piso 3º Oficina 08 de la Ciudad de Buenos Aires, Ciudad Autónoma de Buenos Aires, en el horario de 10 a 15 hs.
- Todos aquellos Agentes Registrados serán, a pedido, dados de alta en la rueda, debiendo acreditar, entre otras cuestiones, el cumplimiento de las normas en materia de prevención de lavado de activos y financiación del terrorismo de forma satisfactoria para los Colocadores, quienes observarán y respetarán en todo momento el trato igualitario entre los inversores calificados. Todas las Ofertas serán irrevocables, firmes, vinculantes y definitivas a todos los efectos que pudiera corresponder, sin necesidad de ser ratificadas ni posibilidad de ser retiradas.
- Los Agentes Registrados inscriptos en el registro de agentes del MAE (los "Agentes del MAE") y/o los adherentes de dicho mercado, podrán ser habilitados para participar en la subasta. Aquellos Agentes del MAE y/o sus adherentes deberán indicar a Balanz Capital Valores S.A.U., en su carácter de agente de liquidación (el "Agente de Liquidación") su intención de participar en la subasta hasta 12:00 horas del último día del Período de Difusión de lunes a viernes de 10:00 a 18:00, mediante los siguiente medios: Tel/Fax: (5411) 5276-7010, ib@balanz.com, www.balanz.com. Los Agentes del MAE y/o sus adherentes que cuenten con línea de crédito otorgada por los Colocadores serán dados de alta en la rueda licitatoria automáticamente con dicha notificación, siendo estos responsables del cumplimiento de las normas en materia de prevención de lavado de activos y financiación del terrorismo. Quienes no cuenten con línea de crédito con los Colocadores deberán asimismo dar cumplimiento con las obligaciones que les corresponden a cada uno ellos en virtud de las normas en materia de prevención de lavado de activos y financiación del terrorismo y presentar una declaración jurada a los Colocadores respecto del cumplimiento de dichas obligaciones, lo cual deberán asimismo hacer hasta las 12:00 horas del último día del Período de Difusión. Sin perjuicio de lo anterior, los Colocadores también podrán indicar al Colocador quienes son aquellos Agentes del MAE y/o sus adherentes con quienes tienen línea de crédito y han mostrado interés en participar de la licitación en forma directa, a fin de que se los habilite, sin que ello genere responsabilidad alguna para el Colocador.
- **Agente de Liquidación:** Balanz Capital Valores S.A.U. La liquidación de las Ofertas adjudicadas podrá ser efectuada a través del sistema de liquidación y compensación MAECLER, administrado por el MAE, y/o a través de los Colocadores.
- **El Período de Difusión comenzará y finalizará el 6 de mayo de 2024.**
- **El Período de Licitación comenzará el 7 de mayo de 2024 a las 10:00 hs y finalizará a las 16:00 horas del mismo día.** Durante el Período de Licitación las ofertas serán recibidas por los Colocadores y los demás agentes habilitados, y se ingresarán al Sistema SIOPEL. Al finalizar el Período de Colocación se publicará un aviso en la página de internet del MAE y en la AIF de la CNV, informando el resultado de la colocación.
- **Prórroga/suspensión/interrupción del Período de Difusión Pública y**

del Período de Licitación. El Período de Colocación podrá ser suspendido, interrumpido, modificado y/o prorrogado por el Fiduciario, de común acuerdo con el Operador Técnico, circunstancia que se informará mediante la publicación de un nuevo aviso complementario a ser publicado con 2 (dos) horas de anticipación a la finalización del Período de Colocación, en los sistemas de información de los mercados autorizados donde listen y/o negocien los Certificados de Participación y en la AIF dejando expresa constancia que los inversores iniciales podrán, en su caso, retirar sus ofertas sin penalización alguna hasta el día correspondiente al cierre del nuevo Período de Licitación.

- **La Fecha de Emisión y Liquidación será el día 9 de mayo de 2024.**
- La autorización de oferta pública de los Certificados de Participación sólo significa que se ha cumplido con los requisitos establecidos en materia de información. La CNV ni el MAE no han emitido juicio sobre los datos contenidos en el Suplemento de Prospecto y en el Prospecto del Programa.
- **Ley Aplicable y Jurisdicción.** Los Certificados de Participación, así como los derechos y obligaciones de los Beneficiarios de los mismos, se rigen por las leyes aplicables de la República Argentina. Toda controversia que se suscite entre el Fiduciario y/o el Operador Técnico, y/o Beneficiarios –incluyendo su existencia, validez, calificación, interpretación, alcance, cumplimiento o resolución–, se resolverá definitivamente por el Tribunal de Arbitraje General de la Bolsa de Comercio de Buenos Aires de acuerdo con la reglamentación vigente para el arbitraje de derecho, sin perjuicio de lo dispuesto por el art. 760 del Código Procesal Civil y Comercial de la Nación. Sin perjuicio de ello, en atención a lo dispuesto por el art. 46 de la ley 26.831, los inversores podrán optar por acudir a los tribunales judiciales competentes.

Ciudad Autónoma de Buenos Aires, 3 de mayo de 2024.

Jaime Uranga

Autorizado

FIDUCIARIO y EMISOR

CFA COMPAÑÍA FIDUCIARIA AMERICANA S.A.

San Martín 491, Piso 3, Of. 08, Ciudad Autónoma de Buenos Aires

(5411) 4103 - 7498

info@cfafiduciaria.com

www.cfafiduciaria.com

OPERADOR TÉCNICO

INVERNEA S.R.L.

Montevideo 701 Piso 7º, Of. 42, Ciudad Autónoma de Buenos Aires

Tel/Fax: (5411) 3036-3636

info@invernea.com

www.invernea.com

ORGANIZADOR

ARG CAPITAL S.A.

San Martín 344, Piso 28º, Ciudad Autónoma de Buenos Aires.

Tel/Fax: (5411) 4103-7496/4103-7494.

info@argcapital.com www.argcapital.com

COLOCADORES

BALANZ CAPITAL VALORES S.A.U.

Av. Corrientes 316, Piso 3, oficina 362, Ciudad Autónoma de Buenos Aires, República Argentina

consultas@balanz.com

<https://balanz.com/>

PP INVERSIONES S.A.

Sarmiento 459, Piso 4º, Ciudad Autónoma de Buenos Aires.
Tel/Fax: (5411) 5252-7599
corporate@portfolioperpersonal.com
www.portfolioperpersonal.com

VETA CAPITAL S.A.

Avenida Jerónimo Salguero 2745 - Piso 3, Ciudad Autónoma de Buenos Aires.
Tel.: (+54 11) 5219-3400.
Correo electrónico: info@vetacapital.com.ar

GMC VALORES S.A.

Ortiz de Ocampo 3250 PB, Ciudad Autónoma de Buenos Aires
Tel.: +5411-3220-7700/7749
Correo electrónico: nahuel.royer@gmcvalores.com.ar,
lucas.rodano@gmcvalores.com.ar

AGENTE DE CONTROL Y REVISION

Titular: Juan Ignacio Vidal
Suplente: Roberto Vicente Vidal
Nuñez 3453 "1""D" (C1430AMA)
Ciudad Autónoma de Buenos Aires, República Argentina

ASESORES LEGALES

TCA Tanoira Cassagne

Juana Manso 205 Piso 7
Ciudad Autónoma de Buenos Aires, República Argentina
Tel: (011) 5272-5300

AGENTE DE DEPÓSITO

Caja de Valores S.A.

25 de mayo 362
Teléfono: 4317-7118
Ciudad Autónoma de Buenos Aires,
República Argentina

ASESORES IMPOSITIVOS DEL FIDEICOMISO

**Pistrelli, Henry Martin y Asociados S.R.L.
(miembro de Ernst & Young Global Limited)**

25 de Mayo 476, CB1002 CABA, Buenos Aires, Argentina
Tel 4318-1600
<http://www.ey.com>

PAGO DE INTERESES Y/O AMORTIZACION

FIDUCIARIA DEL NORTE S.A.

FIDEICOMISO FINANCIERO INF. PUBLICA ELECTRICA

Para la Emision en Series de Valores Representativos de Deuda por hasta un V/N de \$:3000000000
VALORES REPRESENTATIVOS DE DEUDA SERIE:XII
POR V/N \$:400000000

AVISO DE PAGO

Fiduciaria del Norte S.A. en su carácter de Fiduciario del Fideicomiso FIDEICOMISO FINANCIERO INF. PUBLICA ELECTRICA informa por este medio a los tenedores de los valores representativos de Deuda Serie:XII emitidos por v/n \$:400000000.
Código CVSA:56150 que se procederá a efectuar el 24 pago intereses y pago de capital 18, conforme al siguiente detalle:

Fecha de Pago :15/05/2024

Monto de Interes que se abona \$:484,932.00

Porcentaje de Interes que se abona sobre el valor nominal :0.1212330 %

Tasa de Interes Aplicada: 59.000000 %

Periodo que corresponde desde:15/04/2024 (Exclusive) 15/05/2024 (Inclusive)

Monto del Capital a abonar \$:10,000,000.00

Porcentaje del capital a abonar: 2.50 %

Valor Residual Valores Representativos de Deuda Serie XII \$ 0.00 (equivalente al 0.00 % sobre v/n)

El pago se efectuara a través de la Caja de Valores S.A. en su domicilio de 25 de mayo 362 PB. de la ciudad de Buenos Aires en el horario de 10 a 15 horas quien tomara los recaudos necesarios para la acreditación de los fondos correspondientes a los respectivos depositarios conforme a su participación.

C.P. Gerardo Santos Oliveira

Presidente

Fiduciaria del Norte S.A.

FIDUCIARIA DEL NORTE S.A.

Actuando de carácter de Fiduciario del Fideicomiso (y no a título personal)

(nombre del firmante)

Por Fiduciaria del Norte S.A.

FIDUCIARIA DEL NORTE S.A.

FIDEICOMISO FINANCIERO INF. PUBLICA ELECTRICA

Para la emisión en Series de Valores Representativos de Deuda por hasta un V/N de \$:3000000000
VALORES REPRESENTATIVOS DE DEUDA SERIE: XIII POR V/N \$:400000000



BOLSA DE COMERCIO DE BUENOS AIRES

TRIBUNAL DE ARBITRAJE GENERAL DE LA BOLSA DE COMERCIO DE BUENOS AIRES

HORARIO DE ATENCION AL PUBLICO
Lunes a Viernes de 13:00 hs. a 18:00 hs.

AVISO DE PAGO

Fiduciaria del Norte S.A. en su carácter de Fiduciario del Fideicomiso FIDEICOMISO FINANCIERO INF. PUBLICA ELECTRICA informa por este medio a los tenedores de los valores representativos de Deuda Serie :XIII emitidos por v/n \$:400000000.

Código CVSA:57205 que se procederá a efectuar el 10 pago intereses y pago de capital 4, conforme al siguiente detalle:

Fecha de Pago :15/05/2024

Monto de Interés que se abona \$:22,356,164.00

Porcentaje de Interés que se abona sobre el valor nominal :5.5890410 %

Tasa de Interés Aplicada :80.000000 %

Periodo que corresponde desde:15/04/2024 (Exclusive) 15/05/2024 (Inclusive)

Monto del Capital a abonar \$:20,000,000.00

Porcentaje del capital a abonar :5.00 %

Valor Residual Valores Representativos de Deuda Serie XIII \$ 320,000,000.00 (equivalente al 80.00 % sobre v/n)

El pago se efectuara a través de la Caja de Valores S.A. en su domicilio de 25 de mayo 362 PB. de la ciudad de Buenos Aires en el horario de 10 a 15 horas quien tomara los recaudos necesarios para la acreditación de los fondos correspondientes a los respectivos depositarios conforme a su participación.

C.P. Gerardo Santos Oliveira

Presidente

Fiduciaria del Norte S.A.

FIDUCIARIA DEL NORTE S.A.

Actuando de carácter de Fiduciario del Fideicomiso (y no a título personal)

(nombre del firmante)

Por Fiduciaria del Norte S.A.

BANCO DE LA NACION ARGENTINA

**BANCA FIDUCIARIA
COORDINACIÓN ASUNTOS JURÍDICOS, TRIBUTARIOS Y CONTABLES**

Ciudad Autónoma de Buenos Aires, 06 de mayo de 2024

Señores

Bolsa de Comercio de Buenos Aires

BANCO DE LA NACIÓN ARGENTINA

FIDEICOMISO DE INFRAESTRUCTURA HIDRICA - DECRETO 1381/01

"Programa de Titulización Privada para el Financiamiento de

Obras Públicas Hidráulicas"-

OBRA: "AMPLIACIÓN DE LA CAPACIDAD DEL RÍO SALADO – TRAMO IV – ETAPAS III Y IV"

VALORES REPRESENTATIVOS DE DEUDA POR HASTA V/N \$ 4.120.862.763

Aviso de Pago

Banco de la Nación Argentina, en su carácter de Fiduciario del **Fideicomiso de Infraestructura Hídrica - Decreto 1381/01** informa por este medio a los tenedores de los Valores Representativos de Deuda del "Programa de Titulización Privada para el Financiamiento de Obras Públicas Hidráulicas"- OBRA: "AMPLIACIÓN DE LA CAPACIDAD DEL RÍO SALADO – TRAMO IV – ETAPAS III Y IV", emitidos por v/n \$ 3.277.176.887.-, que se procederá al pago del 18° servicio de intereses y 9° de amortización.

Fecha de Pago: 08/05/2024

Pago de Intereses Valores Representativos de Deuda: \$ 204.443.841,29 equivalente al 6,2384% sobre el v/n \$ 3.277.176.887.-)

Tasa de Interés aplicada: 93,2083% Anual. (Promedio aritmético simple de las tasas de interés para depósitos a plazo fijo de más de un millón de pesos de 30 a 35 días en bancos privados ("BADLAR Privada"), en base a las tasas informadas por el BCRA desde el primer día hábil del mes precedente al período de devengamiento, hasta el 5to día hábil antes del cierre del mismo mes, más un margen diferencial de 400 puntos básicos anuales)

Pago de Amortización Valores Representativos de Deuda: \$ 99.298.459,68 (equivalente al 3,0300% sobre el v/n \$3.277.176.887).

Porcentaje de Amortización aplicado (estipulado en prospecto): 3,0300%

Valor Residual Valores Representativos de Deuda. \$ 2.668.932.856,77 (Código CVSA: 42.136)

El pago se efectuará a través de Caja de Valores S.A. en su carácter de Agente de Registro y Pago, en su domicilio de 25 de mayo 362 PB, Ciudad Autónoma de Buenos Aires, en el horario de 10 a 15 horas, quien tomará los recaudos necesarios para la acreditación de los fondos correspondientes a los respectivos depositarios conforme su participación.

Por Banco de la Nación Argentina – Agente Fiduciario

José Manuel López Albertí

Subgerente Departamental

Patricia Hilda Romeo

Gerente Departamental

**BANCO DE VALORES S.A.
CEDULAS HIPOTECARIAS XII**

A los Señores Inversores:

Se informa que, de acuerdo con los términos y condiciones de la emisión, el día 10 de mayo de 2024 procederá el pago de los siguientes servicios:

Valor de Deuda Fiduciaria

Pago de servicio nro:	166
Período:	10/04/2024 - 09/05/2024
Nuevo Valor Residual:	68.450.950
Porcentaje sobre V.N. inicial:	26,33419612 %
Tasa del período-TNA:	71,3000 %
Pago de Renta pendiente en pesos:	705.455
Porcentaje de pago de renta pendiente:	0,27140004%
Renta pendiente de pago:	29.669.177

Nivel Subordinación: -334,55%
Factor: 8,10486
Código CVSA: 36.417

**BANCO DE VALORES S.A.
FIDUCIARIO**

Brandan, Santiago Walter
Jefe Gestión Fiduciaria y FCIC

Ghelman, Diego Simon
Subjefe Gestión Fiduciaria y FCIC

**BANCO DE VALORES S.A.
CEDULAS HIPOTECARIAS XIII**

A los Señores Inversores:

Se informa que, de acuerdo con los términos y condiciones de la emisión, el día 10 de mayo de 2024 procederá el pago de los siguientes servicios:

Valor de Deuda Fiduciaria

Pago de servicio nro: 161
Período: 10/04/2024 - 09/05/2024
Nuevo Valor Residual: 77.379.237
Porcentaje sobre V.N. inicial: 70,15400579 %
Tasa del período-TNA: 71,4690 %
Pago de Renta pendiente en pesos: 1.461.368
Porcentaje de pago de renta pendiente: 1,32491380%
Renta pendiente de pago: 53.066.728
Nivel Subordinación: -124,98%
Factor: 3,45895

Código CVSA: 36.647

**BANCO DE VALORES S.A.
FIDUCIARIO**

Brandan, Santiago Walter
Jefe Gestión Fiduciaria y FCIC

Ghelman, Diego Simon
Subjefe Gestión Fiduciaria y FCIC

**BANCO DE VALORES S.A.
CEDULAS HIPOTECARIAS XIV**

A los Señores Inversores:

Se informa que, de acuerdo con los términos y condiciones de la emisión, el día 10 de mayo de 2024 procederá el pago de los siguientes servicios:

Valor de Deuda Fiduciaria

Pago de servicio nro: 158
Período: 10/04/2024 - 09/05/2024
Nuevo Valor Residual: 79.199.804
Porcentaje sobre V.N. inicial: 66,06843773 %
Tasa del período-TNA: 70,9962 %
Pago de Renta pendiente en pesos: 891.588
Porcentaje de pago de renta pendiente: 0,74376227%
Renta pendiente de pago: 56.370.290
Nivel Subordinación: -129,26%
Factor: 1,62031
Código CVSA: 36.871

**BANCO DE VALORES S.A.
FIDUCIARIO**

Brandan, Santiago Walter
Jefe Gestión Fiduciaria y FCIC

Ghelman, Diego Simon
Subjefe Gestión Fiduciaria y FCIC

**MERCADO ELECTRONICO
DE GAS (MEG) S.A.**

MERCADO ELECTRONICO DE GAS (MEG) S.A.

**CIRCULAR 374/24
NEGOCIACION SPOT – MONEDA Y PLAZO DE PAGO**

Buenos Aires, 3 de mayo de 2024

Dado que

- en los últimos años, Mercado Electrónico de Gas (MEG) S.A., en adelante MEGSA, ha implementado numerosas modalidades aplicables a la Negociación de gas natural en Rondas SPOT,

- cada una de ellas responde a condiciones específicas, siendo una la moneda de negociación, registración contractual y facturación, así como la forma de pago,

el Directorio de Mercado Electrónico de Gas (MEG) S.A., en su reunión del día de la fecha, resuelve que la moneda de negociación, registración contractual y facturación, así como la forma de pago se registrarán por

- las condiciones establecidas por los vendedores expresadas en la manera que MEGSA determine en la o las Circulares en las que se reglamente cada modalidad en particular, en cuyo caso los compradores se obligan a cumplirlas,

- o en su defecto por las condiciones establecidas por los vendedores en la página de otorgamiento de crédito, en cuyo caso los compradores que manifiesten su aceptación en dicha página se encuentran obligados a cumplirlas.

La presente Circular deja sin efecto las Circular 330/21.

RESOLUCIONES ADOPTADAS POR LA CNV

REPUBLICA ARGENTINA –
PODER EJECUTIVO NACIONAL
1983/2023 - 40 AÑOS DE DEMOCRACIA

Resolución Reservada de Firma Conjunta

Número: RRF-2023-267-APN-DIR#CNV

CIUDAD DE BUENOS AIRES
Miércoles 22 de Noviembre de 2023

Referencia: Expediente N° 1684/2018 "NATIVA S.A.S.G.F.C.I. S/INVESTIGACIÓN POR ACTUACIÓN COMO AGENTE DE ADMINISTRACIÓN DE FONDOS COMUNES DE INVERSIÓN".

VISTO el Expediente N° 1684/2018 caratulado "NATIVA S.A.S.G.F.C.I. S/ INVESTIGACIÓN POR ACTUACIÓN COMO AGENTE DE ADMINISTRACIÓN DE FONDOS COMUNES DE INVERSIÓN", lo dictaminado por la Subgerencia de Investigaciones a fs. 167/169 vta. y por la Gerencia de Inspecciones e Investigaciones a fs. 170/174 vta., y

CONSIDERANDO:

Antecedentes.

Que las presentes actuaciones fueron iniciadas en el ámbito de la Gerencia de Inspecciones e Investigaciones de esta COMISIÓN NACIONAL DE VALORES (en adelante, "CNV"), con motivo del Memorando remitido por la Gerencia de Fondos Comunes de Inversión (en adelante "GFCI") de fecha 12.07.2018.

Que en dicho memorando comunicaron que el Directorio de esta CNV, había dispuesto mediante Resolución RESFC-2018-19581-APN-DIR#CNV de fecha 28.06.2018, la suspensión preventiva de NATIVA SOCIEDAD GERENTE DE FONDOS COMUNES DE INVERSIÓN S.A. (en adelante, "NATIVA" o la "SOCIEDAD"), Sociedad Gerente de los Fondos Comunes de Inversión de "GESTIONAR FONDO COMUN DE INVERSIÓN ABIERTO PYMES" y "GESTIONAR RENTA FIJA", al efecto de evaluar los incumplimientos que pudieron sucederse.

Que se ha constatado que NATIVA ha sido inconsistente en la carga de sus Estados Contables tanto trimestrales como anuales, desde el ejercicio con vencimiento del 30.06.2018 al 31.03.2023 inclusive.

Que los Estados Contables Anuales y sus respectivas actas que los aprueben de la Sociedad, no han sido presentados de acuerdo a lo normado por el inciso 1° del artículo 25 de la Sección III del Capítulo I del Título V de las NORMAS (N.T. 2013 y mod.), observándose la presentación fuera de término de sus Estados Contables Anuales al 31.12.2018, 31.12.2019, 31.12.2020, 31.12.2021, y la omisión de la presentación del Estado Contable Anual finalizado el 31.12.2022.

Que los Estados Contables trimestrales y sus respectivas actas que los aprueben, no han sido presentados de acuerdo al término establecido por el inciso 2° del artículo 25 de la Sección III del Capítulo I del Título V de las NORMAS (N.T. 2013 y mod.), observándose la presentación fuera de término de sus Estados Contables trimestrales al 30.06.2018, 30.09.2018, 31.03.2019, 30.06.2019, 30.09.2019, 31.03.2020, 30.06.2020, 30.09.2020, 31.03.2021, 30.06.2021,

30.09.2021, 31.03.2022, y la falta de presentación de los Estados Contables trimestrales al 30.06.2022, 30.09.2022, 31.03.2023 y 30.06.2023.

Que los Estados Contables Anuales del fondo "Gestionar Renta Fija" administrado por la Sociedad no han sido presentados de acuerdo al término establecido por el inciso 3° del artículo 25 de la Sección III del Capítulo I del Título V de las NORMAS (N.T. 2013 y mod.), en particular aquellos Estados Contables anuales finalizados al 31.12.2019, 31.12.2020, 31.12.2021 y la falta de presentación de los Estados Contables anuales finalizados el 31.12.2018 y 31.12.2022.

Que los Estados Contables anuales del fondo "Gestionar Fondo Común de Inversión Abierto Pymes" administrado por la Sociedad, no han sido presentados de acuerdo al término establecido por el inciso 3° del artículo 25 de la Sección III del Capítulo I del Título V de las NORMAS (N.T. 2013 y mod.), ello vinculado a los Estados Contables anuales finalizados al 31.12.2019, 31.12.2020 y 31.12.2021, y la falta de presentación de los Estados Contables anuales finalizados el 31.12.2018 y 31.12.2022.

Que se observó la presentación de manera extemporánea o la falta de presentación de las composiciones diarias de la cartera de los fondos "Gestionar Renta Fija" y "Gestionar Fondo Común de Inversión Abierto Pymes", en el período analizado entre enero de 2018 a junio de 2023 inclusive, en conformidad de lo normado por el inciso 8° del artículo 25 de la Sección III del Capítulo I del Título V de las NORMAS (N.T. 2013 y mod.).

Que se observó la presentación de manera extemporánea o la falta de presentación del detalle de la composición de la cartera de los Fondos del último día de la semana "Gestionar Renta Fija" y "Gestionar Fondo Común de Inversión Abierto Pymes", en el período analizado entre enero de 2018 a junio de 2023 inclusive, en conformidad de lo normado por el inciso 4° del artículo 25 de la Sección III del Capítulo I del Título V de las NORMAS (N.T. 2013 y mod.).

Que la información adeudada ha sido solicitada en reiteradas oportunidades a través de misivas enviadas desde la Gerencia de Fondos Comunes de Inversión, sin obtener respuestas.

Consideraciones.

El deber de información.

Que el propósito del régimen informativo establecido por la normativa vigente es brindar al público inversor una herramienta segura y confiable para la canalización de sus ahorros en miras de generar capitalización para diversos sectores de la industria.

Que "[e]l principio que rige la oferta pública de valores es el denominado "régimen de transparencia", que permite al inversor y a todos los que intervienen en el comercio de valores negociables contar con elementos de juicios objetivos y certeros sobre la naturaleza y el alcance de la inversión que efectuará." (cfr. "TELECOM PERSONAL SA Y OTROS c/ CNVRESOL 17142/13 (EXPTE 74/10) s/Recurso Directo" Expte. 36.041/2013, Sala "A", CNFed. CA).

Que la afectación al régimen de transparencia debilita la confianza del público inversor y mengua la conformación del Mercado de Capitales como un elemento basal en la canalización de ahorros en sistemas productivos.

Que se debe considerar que el incumplimiento en la carga de los Estados Contables por parte de una Sociedad Gerente de los Fondos Comunes de Inversión resulta de vital afectación a la transparencia exigida en el régimen.

Que, en consonancia con ello, la constatación del retraso en la carga de los mismos y el incumplimiento ante las intimaciones cursadas a fin de que diera cumplimiento con las obligaciones correspondientes bajo

estudio, habilita la instancia disciplinaria a fin de determinar la existencia de una infracción.

Que, toda vez que el mercado de capitales presenta la existencia de asimetrías informativas, la exigencia de deberes de información tiene como objetivo facilitar que el consentimiento que se presta haya sido formado clara y reflexivamente facilitando, de este modo, el equilibrio entre las partes y evitando la posible violación a los principios de protección del inversor y de eficiencia.

Que es menester que el inversor disponga de la información financiera tanto de la Sociedad Gerente como de los fondos que administra a fin de comprender el estado de estos.

Que, en este sentido, el inciso 1° del artículo 25 de la Sección III del Capítulo I del Título V de las NORMAS (N.T. 2013 y mod.) consagra: *“que se debe presentar ante este organismo Estados contables anuales de las Sociedades Gerentes y Sociedades Depositarias, dentro de los SETENTA (70) días corridos de cerrados sus ejercicios, con informe de auditoría suscripto por contador público independiente, cuya firma esté legalizada por el respectivo consejo profesional y acta de asamblea que los apruebe, dentro de los DIEZ (10) días hábiles de su celebración.”*; como así también a través de su inciso 2°) *“Estados contables trimestrales de las Sociedades Gerentes y Sociedades Depositarias, dentro de los CUARENTA Y DOS (42) días corridos de cerrado cada trimestre con informe de revisión limitada suscripto por contador público independiente, cuya firma esté legalizada por el respectivo consejo profesional (...)”*.

Que, en relación a los fondos administrados, el inciso 3° del artículo 25 de la Sección III del Capítulo I del Título V de las NORMAS (N.T. 2013 y mod.) determina que *“...los Estados contables de los fondos, dentro de los SETENTA (70) días corridos de la fecha de cierre del ejercicio del fondo, con informe de auditor, con firma legalizada por el consejo profesional correspondiente”* y los detalles de su composición tanto diaria como semanal de acuerdo a lo establecido por el inciso 4° *“Detalle de la composición de la cartera del fondo del último día hábil de cada semana, su valuación y los cálculos de determinación diaria del valor de cada cuotapartes, dentro de los TRES (3) días hábiles de finalizada cada semana.”* y el inciso 8° *“Detalle de la composición de la cartera del Fondo de cada día hábil de la semana, su valuación y los cálculos de determinación diaria del valor de cada cuotapartes, de manera inmediata y en formato planilla de cálculo (EXCEL). Respecto de los Fondos constituidos bajo los regímenes especiales previstos para Fondos Comunes de Inversión PYMES – Fondos Comunes de Inversión Abiertos para el Financiamiento de la Infraestructura y la Economía Real, los Fondos Comunes de Inversión Abiertos ASG y los Fondos Comunes de Inversión Abiertos de Títulos del Tesoro, la información deberá diferenciar la composición de las carteras en cuanto a los archivos que hacen a la especialidad del Fondo. En todos los casos, dicha información deberá ser remitida por las Sociedades Gerentes”*.

Que asimismo, el artículo 1°, Sección I, Capítulo I del Título XII de las NORMAS (N.T. 2013 y mod.) establece que *“Está prohibido todo acto u omisión, de cualquier naturaleza, que afecte o pueda afectar la transparencia en el ámbito de la oferta pública”*.

Que, dadas las circunstancias, la sociedad ha demostrado incumplir la normativa previamente citada.

Responsabilidad de Directores y Síndicos.

Que, asimismo, corresponde especificar la responsabilidad de los Directores titulares de NATIVA, atento a un posible apartamiento al deber de actuar con la diligencia del buen hombre de negocios, principio consagrado en el artículo 59 de la Ley N° 19.550. Este estándar denota un elemento de conocimiento y destreza en cuestiones vinculadas a la actividad comercial (VITOLLO, Daniel Roque, “Responsabilidad Civil Doctrinas Esenciales”, La

Ley 2007 E, 1313, Tomo VI, pág. 1077).

Que no debe soslayarse que el accionar de la sociedad era consecuencia directa de las decisiones tomadas por su órgano de administración, que se encontraba conformado por los directores. Por lo tanto, los potenciales incumplimientos normativos de NATIVA reflejan un actuar que se apartaría de la debida diligencia del buen hombre de negocios.

Que, a su vez, también resulta cuestionable la actitud asumida por los integrantes de la Comisión Fiscalizadora, toda vez que legalmente tienen sus miembros el mandato de control y supervisión de los actos emanados del órgano de administración, en virtud de lo dispuesto por el artículo 294 en su inciso 9° de la Ley N° 19.550.

Que en el caso específico de las personas que desempeñan las funciones de fiscalización interna del ente social, se encuentra a su cargo el control del efectivo cumplimiento de la ley. En tal función, cuentan con la posibilidad real de advertir las irregularidades que puedan acontecer y requerir del órgano de administración la adopción de medidas concretas para adecuarse a las disposiciones contenidas en la normativa vigente (Comisión Nacional de Valores, Expte. N° 1065/08, Resolución N° 16.477, de fecha 14 de diciembre de 2010, entre muchos otros).

Conclusión.

Que, teniendo en consideración los antecedentes mencionados, se considera pertinente instruir sumario a la Sociedad y a sus Directores titulares al momento de los hechos analizados, por presunto incumplimiento a lo dispuesto por los incisos 1°, 2°, 3°, 4° y 8° del artículo 25 de la Sección III del Capítulo I del Título V de las NORMAS (N.T. 2013 y mod.), por el artículo 1°, Sección I, Capítulo I del Título XII de las NORMAS (N.T. 2013 y mod.) y por el artículo 59 de la Ley General de Sociedades N° 19.550 (T.O. 1984).

Que, en el mismo sentido, corresponde instruir sumario a los Síndicos titulares de la Sociedad al momento de los hechos analizados, por presunto incumplimiento a lo previsto en el artículo 294 inciso 9° de la Ley General de Sociedades N° 19.550 (T.O. 1984).

Que, teniendo como principio rector la integridad y transparencia del mercado de capitales, se debe observar lo dispuesto por el artículo 140 de la Ley N° 26.831 que dispone que *“La Comisión Nacional de Valores podrá disponer, en la resolución de apertura del sumario, la comparecencia personal de las partes involucradas en el procedimiento sumarial a la audiencia preliminar prevista en el artículo 138 de la presente ley para requerir las explicaciones que estime necesarias y aún para discutir las discrepancias que pudieren existir sobre cuestiones de hecho labrándose acta de lo actuado en dicha audiencia preliminar. En la citación se hará constar concretamente el objeto de la comparecencia. De resultar admitidos los hechos y mediando el reconocimiento expreso por parte de los involucrados en las conductas infractoras y de su responsabilidad, la Comisión Nacional de Valores podrá disponer la conclusión del procedimiento sumarial resolviendo sin más trámite la aplicación de las sanciones que correspondan”*.

Que, consecuentemente se debe considerar que mediante la Resolución General N° RESGC-2021-904-APN-DIR#CNV se ha realizado una revisión del cuerpo legal existente a fin de establecer un procedimiento completo, viable y potencialmente efectivo para los casos en que sea aplicable el sumario abreviado.

Que mediante el artículo 2° de la Resolución General N° RESGC-2021-904-APN-DIR#CNV, se ha determinado la procedencia y alcance del sumario abreviado en los siguientes términos *“Cuando de la investigación previa surja la posible comisión de las infracciones contempladas en la “Grilla de Conductas Infractoras pasibles de Procedimiento Sumarial Abreviado” contenida en el Anexo I del presente Capítulo, el Directorio de la*

Comisión Nacional de Valores podrá disponer, en la resolución que ordene la instrucción sumarial, la aplicación del procedimiento sumarial abreviado establecido en el artículo 140 de la Ley N° 26.831. En ningún caso resultará de aplicación el procedimiento abreviado cuando: a. El infractor hubiera obtenido presuntamente algún beneficio económico en base a la conducta irregular. b. Existan elementos que indiquen que se habría causado perjuicio económico a los inversores o al mercado. c. La sociedad sumariada posea antecedentes de sanciones firmes por conductas infractoras contempladas en la "Grilla de Conductas Infractoras pasibles de Procedimiento Sumarial Abreviado", dentro de los DOS (2) años previos a la fecha en que tuvieron lugar las infracciones objeto del nuevo sumario. d. Aun tratándose de infracciones que individualmente podrían dar lugar a la aplicación del procedimiento abreviado, los cargos formulados, que motivan el sumario, correspondan a más de SIETE (7) Conductas Infractoras. e. Se tenga conocimiento de la existencia de causas judiciales en trámite en sede penal, que se relacionen con los hechos objeto de investigación".

Que preliminarmente, a fin de determinar la procedencia del sumario abreviado, se ha determinado que (i) no surge que la sociedad haya tenido un beneficio económico determinable, en base a la falta de presentación de sus estados financieros; (ii) no surge que la sociedad haya causado un perjuicio económico a los inversores o al mercado; (iii) que no surgen antecedentes que puedan obstar el procedimiento de la referencia; (iv) el número de conductas infractoras, es menor a siete dado que versa sobre el deber de información, por lo que se debe integrar como una conducta única; (v) no se tiene conocimiento de causas judiciales en sede penal, relacionadas con los hechos investigados.

Que es dable analizar el Anexo I de la Resolución General N° RESGC-2021-904-APN-DIR#CNV el cual determina en su "Grilla de Conductas Infractoras pasibles de Procedimiento Sumarial Abreviado".

Que, en efecto, el punto 2.11.-, determina como "INFRACCIONES POR INCUMPLIMIENTO AL DEBER DEL RÉGIMEN INFORMATIVO", la "Falta de remisión, por parte de las Sociedades Gerentes y Sociedades Depositarias, de la información contable tanto de las Sociedades como de los fondos, requerida por las NORMAS dentro de los plazos y requisitos establecidos para ello" y el punto 1.16.- determina como "INFRACCIONES POR INCUMPLIMIENTO AL DEBER DE INFORMAR Y/O PUBLICAR DOCUMENTACIÓN POR MEDIO DE LA AUTOPISTA DE LA INFORMACIÓN FINANCIERA", la "Falta al cumplimiento, por parte de las Sociedades Gerentes respecto de los Fondos Comunes de Inversión bajo su administración... con las formalidades y requisitos establecidos en el artículo 25 de la Sección III del Capítulo I del Título V de las NORMAS".

Que, en estos términos, la demora y falta de presentación de la información requerida por la normativa vigente, es una conducta que se encuentran contemplada en la "Grilla de Conductas Infractoras pasibles de Procedimiento Sumarial Abreviado".

Que resulta de aplicación a la Sociedad el sumario abreviado en los términos del artículo 140 de la Ley de Mercado de Capitales y la Sección I del Capítulo II del Título XIII de las NORMAS (N.T. 2013 y mod.).

Que se deja expresa constancia que las posibles infracciones reciben un encuadramiento legal meramente provisorio, de conformidad con lo previsto en el artículo 10° inciso a) de la Sección II del Capítulo II del Título XIII de las NORMAS (N.T. 2013 y mod.).

Que la presente Resolución se dicta en ejercicio de las atribuciones conferidas por la Ley de Mercado de Capitales N° 26.831 y modificatorias, el Decreto N° 471/2018 y las NORMAS (N.T. 2013 y mod.).

Por ello,

LA COMISIÓN NACIONAL DE VALORES

RESUELVE:

ARTÍCULO 1°.- Instruir sumario a NATIVA SOCIEDAD GERENTE DE FONDOS COMUNES DE INVERSIÓN S.A. y a sus Directores titulares al momento de los hechos analizados, Sres. Gonzalo Martín CAMPICI (D.N.I. N° 24.216.253), Mauricio Ariel CAMPICI (D.N.I. N° 26.394.084) y Carlos Martín LUFRAÑO (D.N.I. N° 23.076.476), en los términos de lo dispuesto por el artículo 140 de la Ley N° 26.831 y la Sección I del Capítulo II del Título XIII de las NORMAS CNV (N.T. 2013 y mod.), por presunto incumplimiento a lo dispuesto por los incisos 1°, 2°, 3°, 4° y 8° del artículo 25 de la Sección III del Capítulo I del Título V de las NORMAS (N.T. 2013 y mod.); artículo 1°, Sección I del Capítulo I del Título XII de las NORMAS (N.T. 2013 y mod.); y por el artículo 59 de la Ley General de Sociedades N° 19.550 (T.O. 1984).

ARTÍCULO 2°.- Instruir sumario a los Síndicos titulares de NATIVA SOCIEDAD GERENTE DE FONDOS COMUNES DE INVERSIÓN S.A., a la fecha de los hechos investigados, Sres. Eduardo Julio CARRAL (D.N.I. N° 20.213.797), Gabriel Norberto SARACENI (D.N.I. N° 14.406.570), Hernán José Miguel CAPOLUPO (D.N.I. N° 27.609.676), Cintia Lorena RAIMONDI GUERRERO (D.N.I. N° 28.953.462) y Marcial Roberto GARCÍA (D.N.I. N° 4.399.718) en los términos de lo dispuesto por el artículo 140 de la Ley N° 26.831 y la Sección I del Capítulo II del Título XIII de las NORMAS (N.T. 2013 y mod.), por presunto incumplimiento a lo dispuesto por el artículo 294 inciso 9° de la Ley General de Sociedades N° 19.550 (T.O. 1984).

ARTÍCULO 3°.- A los fines previstos por los artículos 138, último párrafo, 140 de la Ley N° 26.831 y modificatorias y 4° de la Sección I del Capítulo II, Título XIII de las NORMAS CNV (N.T. 2013 y mod.) se fija audiencia preliminar para el día 27 de diciembre de 2023 a las 11:00 hs.

ARTÍCULO 4°.- Designar Conductor del Sumario a la Dra. Jennifer Ibañez, Subgerente a cargo de la Subgerencia de Sumarios a Intervinientes en la Oferta Pública.

ARTÍCULO 5°.- Encomendar a la Subgerencia de Sumarios a cargo de las presentes actuaciones, la designación del profesional de apoyo dentro de los TRES (3) días de la presente Resolución (conf. artículo 10° inciso b.2) del Capítulo II, Título XIII de las NORMAS (N.T. 2013 y mod.).

ARTÍCULO 6°.- Correr traslado de los cargos a los sumariados por el término y bajo apercibimiento de ley, con copia autenticada de la presente Resolución.

ARTÍCULO 7°.- Regístrese y notifíquese a la Gerencia de Fondos Comunes de Inversión y a BOLSAS Y MERCADOS ARGENTINOS S.A., a los efectos de la publicación en su Boletín Diario e incorpórese en el sitio web del Organismo www.argentina.gov.ar/cnv.

Mónica Alejandra Erpen

Vocal
Directorio
Comisión Nacional de Valores

Martín Alberto Breinlinger

Vocal
Directorio
Comisión Nacional de Valores

Sebastian Negri

Presidente
Directorio
Comisión Nacional de Valores

INFORMACIONES DE BOLSAS Y MERCADOS ARGENTINOS S.A.

NEGOCIACION ELECTRONICA CON CONCERTACION AUTOMATICA DE OPERACIONES PRIORIDAD PRECIO-TIEMPO (PPT)

Arreglos de Operaciones -Alta y Bajas-

Bolsas y Mercados Argentinos S.A. remitió el día 06.05.2024, los arreglos de Negociación Electrónica con Concertación Automática de Operaciones Prioridad Precio-Tiempo (PPT) que seguidamente se detallan:

Alta de Operaciones

Especie	Vencimiento	Cantidad	Precio	Fecha Oper.	Fecha Liq.
XY4Z	C.Inmediato	148.791.329	0,173	03.05.24	03.05.24
DOLAR	3 Días	70.150	3,00%	03.05.24	06.05.24
PESOS	3 Días	278.000.000	39,00%	03.05.24	06.05.24
PESOS	3 Días	8.500.000	39,40%	03.05.24	06.05.24
PESOS	3 Días	35.000.000	39,00%	03.05.24	06.05.24
PESOS	3 Días	7.215.000	39,40%	03.05.24	06.05.24
PESOS	3 Días	12.000.000	39,00%	03.05.24	06.05.24
PESOS	3 Días	30.000.000	42,00%	03.05.24	06.05.24
PESOS	3 Días	250.000.000	38,00%	03.05.24	06.05.24
PESOS	3 Días	1.350.000.000	39,50%	03.05.24	06.05.24



BOLSA DE COMERCIO DE BUENOS AIRES

SERVICIO WI-FI CONEXIÓN INHALÁMBRICA A INTERNET

Las autoridades de la Bolsa de Comercio de Buenos Aires han decidido implementar en el ámbito de los recintos sociales de la entidad, el servicio "Wi-Fi conexión inalámbrica a Internet".

Cabe señalar que mediante este servicio, podrán acceder a Internet los señores asociados que posean Notebooks, Agendas Electrónica, Tablets y equipos de telefonía celular integrada (Smart Phone), etc., que dispongan de dispositivos de conectividad adecuados a la norma instalada y puesta a disposición.

Los recintos en los se dispondrá Wi-Fi son los que se describen a continuación: Recinto principal (alas Alem y 25 de Mayo): Sector Ajedrez - Salón No Fumadores - Hall de Acceso Nuevo Recinto y Pullman.

Para acceder al mismo, los señores socios podrán suscribirse en forma gratuita, en la oficina de Administración de Servicios 2 do. piso, DIT (**Departamento de Informática y Telecomunicaciones**), en el horario de 10.00 a 16.00 hs.



BOLSA DE COMERCIO DE BUENOS AIRES

HORARIOS DE FUNCIONAMIENTO DE LOS DISTINTOS SERVICIOS

Recinto de socios Sarmiento 299	10 a 18 hs.
Biblioteca Sala de lectura	10 a 18 hs.
Consultas, entrega diario "La Bolsa" suscriptores	10 a 18 hs.
Hemeroteca	10 a 18 hs.
Contaduría Caja Registro de Contratos	11 a 16 hs.
Administración 25 de Mayo 347 2º entpiso Tramitación solicitudes de socios Suscripciones al Boletín Diario y/o Boletín Semanal "La Bolsa"	10 a 16 hs. 10 a 18 hs.
Compras	10 a 18 hs.
Secretaría Administrativa y Eventos Consultas en general	10 a 18 hs.
Boletín T.E. 4316-7084 Recepción edictos, Publicidad, Títulos Perdidos, etc. Sarmiento 299 piso 2º	11 a 16 hs.
Valores Mobiliarios T.E. 4316-7159 Fax 4316-7121 Atención sociedades que cotizan, recepción documentación, etc. Sarmiento 299 piso 2º	10 a 18.00 hs.
Balances T.E. 4316-7100 Fax 4316-7128 Recepción Balances sociedades y demás documentación contable Sarmiento 299 piso 2º	10 a 18.00 hs.
Información Societaria T.E. 4316-7100 Fax 4316-7121/7128 Recepción información relevante de Sociedades que cotizan Sarmiento 299 piso 2º	10 a 18.00 hs.
Horario de Operaciones	11 a 17 hs.
Sesión Continua de Negociación	11 a 17 hs.

Conmutador Bolsa
4316-7000

ASAMBLEAS A REALIZARSE**SOCIEDADES QUE COTIZAN ACCIONES**

Sociedad	Domicilio donde se realizará la Asamblea	Característica	Fecha	Hora	Fecha Publicación Convocatoria	Fecha Cierre Depósito Acciones	Hora
Compañía Argentina de Comodoro Rivadavia Explotación de Petróleo S.A.M.I.C.I. y F.	Reconquista 661, Piso 8, UF 16, Ciudad Autónoma de Buenos Aires	Ord. / Ext. 1ª	07/05	11.00	08/04/2024 08/04/2024	(11) 30/04/2024 (11) 30/04/2024	15.00
		2ª	07/05	12.00			15.00
Cablevisión Holding S.A.	Se celebrará a distancia a través del sistema Microsoft Teams	Ord. 2ª	09/05	15.00	25/03/2024	(58) 24/04/2024	17.00

SOCIEDADES QUE COTIZAN OBLIGACIONES NEGOCIABLES

Roch S.A.	—	Ord.	21/05	—	—	—	—
------------------	---	------	-------	---	---	---	---

ASAMBLEAS DE FONDOS COMUNES DE INVERSION

Consultatio Inmobiliario Fondo Común de Inversión Cerrado	Se celebrará a distancia mediante el sistema Zoom Video Communications	Ord. 1ª	10/05	11.00	23/04/2024 23/04/2024	(5) 06/05/2024 (5) 06/05/2024	18.00
		2ª	10/05	12.00			18.00

SOCIEDADES QUE PASARON SUS ASAMBLEAS A CUARTO INTERMEDIO

Compañía General de Combustibles S.A.	Se celebrará a distancia mediante el sistema Teams	Ord. / Ext.	15/05	11.00	02/05/2024	—	—
360 Energy Solar S.A.	Se celebrará a través de la plataforma Microsoft Teams	1ª	23/05	15.00	30/04/2024 30/04/2024	—	—
		2ª	23/05	16.00			
Carbochlor S.A.	—	Ord.	28/05	11.30	02/05/2024	—	—

(5) Los cuotapartistas que deseen participar de la Asamblea deberán comunicar su asistencia con al menos tres (3) días hábiles de anticipación al de la fecha fijada, es decir que dicho plazo vencerá el día 06 de mayo de 2024, a las 18 horas. Dicha comunicación deberá efectuarse vía correo electrónico a la casilla: asamblea@consultatioasset.com.ar. Para su correcta acreditación los cuotapartistas deberán acreditar su tenencia mediante constancia expedida por Caja de Valores S.A. Los cuotapartistas que deseen hacerse representar por apoderados deberán remitir a la Sociedad Gerente el instrumento habilitante correspondiente, suficientemente autenticado, con al menos cinco días hábiles de anticipación. Cerrado el Registro de Asistencia a la Asamblea, se remitirá a los Cuotapartistas acreditados (a) los datos e instrucciones para ingresar y participar en la videoconferencia y (b) cualquier información y/o documentación adicional necesaria a considerar.

(11) Se recuerda a los Sres. accionistas que para concurrir a la Asamblea deberán cursar comunicación para que se los inscriba en el Libro de Asistencias y quienes tengan sus acciones en la Caja de Valores deberán remitir certificado de depósito en el domicilio arriba indicado de 12 a 15 hs. hasta el día 30 de abril de 2024 a las 15 hs.

(58) **Nota:** **1)** La Asamblea será celebrada a distancia, mediante el sistema Microsoft Teams que: (i) garantizará la libre accesibilidad de todos los accionistas, con voz y voto; (ii) permitirá la transmisión simultánea de sonido, imágenes y palabras en el transcurso de toda la reunión y, (iii) permitirá su grabación en soporte digital. **2)** La Sociedad remitirá a los accionistas que comuniquen asistencia a la dirección de correo electrónico Asamblea@cvh.com.ar, el link y modo de acceso al sistema, junto con un instructivo acerca del desarrollo de la Asamblea. **3)** Los accionistas titulares de acciones Clase "B" cuyo registro de acciones es llevado por Caja de Valores S.A. deberán presentar la constancia de sus respectivas cuentas e informar los siguientes datos del titular de las acciones: nombre y apellido o denominación social completa; tipo y número de documento de identidad o datos de inscripción registral con expresa individualización del específico registro y de su jurisdicción; domicilio, con indicación de su carácter. Además, debe proporcionar los mismos datos respecto del/los representante/s del titular de las acciones que asistirá/n a la Asamblea, como así también la documentación respaldatoria que acredita dicha representación en formato pdf. **4)** Los accionistas que participen de la Asamblea a través de apoderados, deberán remitir a la Sociedad con cinco (5) días hábiles de antelación a la celebración, el instrumento habilitante correspondiente, suficientemente autenticado. **5)** Al momento de la votación, le será requerido a cada accionista el sentido de su voto, que deberá ser emitido por el sistema de transmisión simultánea de sonido, imágenes y palabras. **6)** Los miembros de la Comisión Fiscalizadora que participen de la Asamblea verificarán el cumplimiento de la normativa aplicable. Los accionistas deberán comunicar asistencia con no menos de tres días hábiles de anticipación al de la fecha fijada para la Asamblea en el horario de 11.00 a 17.00 horas a la dirección de correo electrónico antes indicada. El plazo vence el 24 de abril de 2024 a las 17.00 horas.



**BOLSA DE COMERCIO
DE BUENOS AIRES**

EDICTOS JUDICIALES

PARA LA PUBLICACION DE EDICTOS JUDICIALES, SOLICITE INFORMACION A
publicaciones@labolsa.com.ar O A LOS TELEFONOS 4316-7137 / 4316-7147 DE 12.00 A 17.00 HS.

EDICTO JUDICIAL

El Juzgado Nacional de Primera Instancia en lo Civil y Comercial Federal N° 7, a cargo del Dr. Javier Pico Terrero, Secretaria N° 13, a mi cargo, sito en Libertad 731 Piso 6° de CABA, comunica que la Sra. **BATOROV OCHIR, PASAPORTE N°: 736517060**, nacida el 24 de mayo de 1990, en **Barguzinskiy, Jilgana, República Autónoma de Buriatia, Rusia**, ha solicitado la declaración de la ciudadanía argentina. Cualquier persona que tuviere conocimiento de algún acontecimiento que pudiese obstar dicha concesión, deberá hacer saber su oposición fundada al Juzgado. El presente se publica a los efectos del art. 11 de la Ley 346. Publíquese por dos días dentro de un plazo de quince días. Buenos Aires, 12 de abril de 2024. **Fernando Gabriel Galati**, Secretario Federal.

EDICTO

El Juzgado Nacional de Primera Instancia en lo Civil y Comercial Federal N° 9, secretaria N° 18, sito en Libertad 731 6° Piso de esta ciudad, informa que el/la Sr/a. **IULIA ZVEREVA**, de nacionalidad **RUSO**, con **D.N.I. N° 728734842 (PASAPORTE)**, ha iniciado los trámites tendientes a obtener la ciudadanía argentina. Por ello cualquier persona que tuviere conocimiento de algún acontecimiento que estimara podría obstar a dicha concesión, deberá hacerlo saber a este Juzgado. **Publíquese por dos días**. Buenos Aires, 10 de abril de 2024. **Miguel Augusto Alvarez**, Secretario.

EDICTO

El Juzgado Nacional de Primera Instancia en lo Civil y Comercial Federal N° 3, a cargo del Dr. Juan Rafael Stinco, Juez, sito en Libertad 731, piso 4°, de esta ciudad, hace saber que **ZULME ANTONIETA ARTEAGA TORRES, DNI N° 95.518.349**, de nacionalidad **venezolana**, ha solicitado la declaración de la "Ciudadanía Argentina". Cualquier persona que conozca algún impedimento para la concesión de dicho beneficio podrá hacerlo saber a través del Ministerio Público, dentro del plazo de quince días. Publíquese por dos días. Buenos Aires, 24 de abril de 2024. **María Florencia Millara**, Secretaria Federal.

EDICTO

El Juzgado Nacional de Primera Instancia en lo Civil y Comercial Federal N° 9, secretaria N° 17, sito en Libertad 731 6° Piso de esta ciudad, informa que la Sra. **MONTIEL, DANUSKA YOJELIS** de nacionalidad **VENEZOLANA**, con **DNI N° 95.981.617**, ha iniciado los trámites tendientes a obtener la ciudadanía argentina. Por ello cualquier persona que tuviere conocimiento de algún acontecimiento que estimara podría obstar a dicha concesión, deberá hacerlo saber a este Juzgado. Publíquese por dos días. Buenos Aires, 16 de abril de 2024. **Lucas Rocca Rivarola**, Secretario Federal.

EDICTO

Ante el Juzgado Nacional de Primera Instancia en lo Civil y Comercial Federal N° 10, Secretaria N° 19, sito en Libertad 731 9° Piso de esta ciudad, tramita el pedido de ciudadanía argentina de la Sra. **LILIBETH DEL VALLE TORRES ALASTRE, de nacionalidad VENEZOLANA, con DNI N° 95.617.878**, según el expediente "**TORRES ALASTRE, LILIBETH DEL VALLE s/ Solicitud de Carta de Ciudadanía**", Exp. N° **6156/2023**. Por ello cualquier persona que tuviere conocimiento de algún acontecimiento que estimara podría obstar a dicha concesión, deberá hacerlo saber a este Juzgado. **Publíquese por dos días**. Buenos Aires, 26 de setiembre de 2023. **María Lucila Koon**, Secretaria.

EDICTO JUDICIAL

El Juzgado Nacional de Primera Instancia en lo Civil y Comercial Federal N° 7, a cargo del Dr. Javier Pico Terrero, Secretaria N° 13, a mi cargo, sito en Libertad 731 Piso 6° de la Capital Federal, comunica que la Sra. **Ana Gabriela PACHECO ROJAS, D.N.I. N°: 96.080.793**, nacida el 13 de marzo de 1996 en **El Tigre, Anzoátegui, Venezuela**, ha solicitado la declaración de la ciudadanía argentina. Cualquier persona que tuviere conocimiento de algún acontecimiento que pudiese obstar dicha concesión, deberá hacer saber su oposición fundada al Juzgado. El presente se publica a los efectos del art. 11 de la Ley 346. Publíquese por dos días dentro de un plazo de quince días. Buenos Aires, 03 de mayo de 2024. **Fernando Gabriel Galati**, Secretario Federal.

EDICTO JUDICIAL

El Juzgado Nacional de Primera Instancia en lo Civil y Comercial Federal N° 7, a cargo del Dr. Javier Pico Terrero, Secretaria N° 13, a mi cargo, sito en Libertad 731 Piso 6° de CABA, comunica que el Sr. **ISAEV GEORGY, PASAPORTE N°: 550477317**, nacido el 4 de agosto de 1988 en **MOSCU, RUSIA**, ha solicitado la declaración de la ciudadanía argentina. Cualquier persona que tuviere conocimiento de algún acontecimiento que pudiese obstar dicha concesión, deberá hacer saber su oposición fundada al Juzgado. El presente se publica a los efectos del art. 11 de la Ley 346. Publíquese por dos días dentro de un plazo de quince días. Buenos Aires, 06 de mayo de 2024. **Fernando Gabriel Galati**, Secretario Federal.

EDICTO JUDICIAL

El Juzgado Nacional de Primera Instancia en lo Civil y Comercial Federal N° 7, a cargo del Dr. Javier Pico Terrero, Secretaria N° 13, a mi cargo, sito en Libertad 731 Piso 6° de CABA, comunica que la Sra. **ROMERO ANDRADE GUILMARY ANGELICA, D.N.I. N°: 95.935.047**, nacida el 09 de junio de 1992 en **Maracaibo, Estado Zulia, Venezuela**, ha solicitado la declaración de la ciudadanía argentina. Cualquier persona que tuviere conocimiento de algún acontecimiento que pudiese obstar dicha concesión, deberá hacer saber su oposición fundada al Juzgado. El presente se publica a los efectos del art. 11 de la Ley 346. Publíquese por dos días dentro de un plazo de quince días. Buenos Aires, 02 de mayo de 2024. **Fernando Gabriel Galati**, Secretario Federal.



**BOLSA DE COMERCIO
DE BUENOS AIRES**

EDICTOS JUDICIALES

PARA LA PUBLICACION DE EDICTOS JUDICIALES, SOLICITE INFORMACION A
publicaciones@labolsa.com.ar
O A LOS TELEFONOS **4316-7137 / 4316-7147** DE 12.00 A 17.00 HS.

EDICTO JUDICIAL

El Juzgado Nacional de Primera Instancia en lo Civil y Comercial Federal N° 7, a cargo del Dr. Javier Pico Terrero, Secretaria N° 13, a mi cargo, sito en Libertad 731 Piso 6° de CABA, comunica que el Sr. **GRANADOS MENDEZ JOSUEELIAS, D.N.I. N°:95.935.506**, nacido el 03/10/2003 en **Puerto Ordaz, Estado Bolívar, Venezuela**, ha solicitado la declaración de la ciudadanía argentina. Cualquier persona que tuviere conocimiento de algún acontecimiento que pudiese obstar dicha concesión, deberá hacer saber su oposición fundada al Juzgado. El presente se publica a los efectos del art. 11 de la Ley 346. Publíquese por dos días dentro de un plazo de quince días. Buenos Aires, 23 de abril de 2024. **Fernando Gabriel Galati**, Secretario Federal.

EDICTO

El Juzgado Nacional de Primera Instancia en lo Civil y Comercial Federal N° 8, a cargo del Dr. Marcelo Gota, Secretaria N° 16 a mi cargo, sito en Libertad 731, 7° piso de Capital Federal, hace saber que **RUBEN ERNESTO LORETO HURTADO, de nacionalidad VENEZOLANA**, con **DNI 95.926.279**, ha peticionado la concesión de la ciudadanía argentina, a fin de que los interesados hagan saber a este Juzgado las circunstancias que pudiesen obstar a dicho pedido. **Publíquese por dos días**. Buenos Aires, 1 de febrero de 2024. **Juan Martín Gavalda**, Secretario.

EDICTO JUDICIAL

El Juzgado Nacional de Primera Instancia en lo Civil y Comercial Federal N° 7, a cargo del Dr. Javier Pico Terrero, Secretaria N° 13, a mi cargo, sito en Libertad 731 Piso 6° de CABA, comunica que la Sra. **CHACON BERRIOS, MARIA GABRIELA, D.N.I. N°:96.043.086**, nacida el 20/06/1987 en **San Cristóbal, Estado Táchira, Venezuela**, ha solicitado la declaración de la ciudadanía argentina. Cualquier persona que tuviere conocimiento de algún acontecimiento que pudiese obstar dicha concesión, deberá hacer saber su oposición fundada al Juzgado. El presente se publica a los efectos del art. 11 de la Ley 346. Publíquese por dos días dentro de un plazo de quince días. Buenos Aires, 02 de mayo de 2024. **Fernando Gabriel Galati**, Secretario Federal.

EDICTO

El Juzgado Nacional de Primera Instancia en lo Civil y Comercial Federal N° 6, a cargo del Dr. Patricio Maraniello subrogante, Secretaria N° 11 a mi cargo, sito en Libertad 731 piso 5° de Capital Federal, hace saber que **SIERRA ROMERO, JULIO CESAR, DNI N° 95.654.142**, nacido en **VENEZUELA**, hijo/a del Sr. JOSE RAUL SIERRA ABREU y la Sra. LELIMAR MORENO, ha iniciado los trámites tendientes a la obtención de la Ciudadanía Argentina. Cualquier persona que tuviere conocimiento de algún acontecimiento que pudiese obstar a dicha concesión, deberá hacer saber su oposición fundada al Juzgado. Publíquese por dos veces. Buenos Aires, 4 de abril de 2024. **Pablo Vidal Claypole**, Secretario.

EDICTO

El Juzgado Nacional de Primera Instancia en lo Civil y Comercial Federal N° 9, secretaria N° 18, sito en Libertad 731 6° Piso de esta ciudad, informa que el/la Sr/a. **MARIA FABIOLA GRATEROL GRANADILLO**, de nacionalidad **VENEZOLANA**, con **D.N.I. N° 95.902.634** ha iniciado los trámites tendientes a obtener la ciudadanía argentina. Por ello cualquier persona que tuviere conocimiento de algún acontecimiento que estimara podría obstar a dicha concesión, deberá hacerlo saber a este Juzgado. **Publíquese por dos días**. Buenos Aires, 08 de noviembre de 2022. **Miguel Augusto Alvarez**, Secretario.



BOLSA DE COMERCIO DE BUENOS AIRES

TRIBUNAL DE ARBITRAJE GENERAL DE LA BOLSA DE COMERCIO DE BUENOS AIRES

HORARIO DE ATENCION AL PUBLICO
Lunes a Viernes de 13:00 hs. a 18:00 hs.



BOLSA DE COMERCIO DE BUENOS AIRES

PUBLICACIÓN DE PROSPECTOS Y DIFUSIÓN DE INFORMACIÓN

Se recuerda a los emisores que el horario de recepción de los prospectos para su publicación en el mismo día se extiende hasta las 17.30 horas.

Asimismo, la información enviada con posterioridad a las 17.30 horas recibirá ingreso a partir del día hábil siguiente.

Propietario: Bolsa de Comercio de Buenos Aires
Director: Sr. Adelmo J.J. Gabbi
Presidente de la Bolsa de Comercio de Buenos Aires

Dirección y Administración: Sarmiento 299 - C.A.B.A.
Código Postal: C1041AAE

Teléfono: 4316-7130 - Fax: 4316-7131

Registro Nacional de la Propiedad Intelectual: En trámite.

Impreso en: Impresora de Publicaciones y Ediciones Pompeya S.A.
Uruguay 124, Avellaneda, Pcia. de Buenos Aires.



Boletín Diario de la Bolsa de Comercio de Buenos Aires

Table with multiple columns containing numerical data, likely representing stock market transactions. The table is organized into several vertical sections, each with its own set of columns. The data includes various numbers, possibly representing prices, volumes, and identifiers for different securities or transactions.

Table with multiple columns of numerical data and text. Includes a legend for 'BBAR' and 'c/a: 3.933,85'. The table contains extensive rows of data, including a reference to 'P. Clerie 1.068.008'.

Boletín Diario de la Bolsa de Comercio de Buenos Aires

Table with multiple columns containing numerical data, likely representing stock market transactions. The columns are organized into groups, with the first group containing 10 columns and subsequent groups containing 10 columns each. The data includes various numbers and codes, possibly representing stock prices, volumes, and identifiers.

Table with multiple columns of numbers, likely representing flight schedules or arrival/departure times. Includes a legend for 'BMA' and '48hs.' at the bottom left.

Boletín Diario de la Bolsa de Comercio de Buenos Aires

Table with multiple columns containing numerical data, likely representing stock market transactions. The columns are organized into groups, with each group containing a list of numbers. The data is presented in a dense, grid-like format typical of financial market reports.

Table with multiple columns containing numerical data, organized in a grid-like structure. It appears to be a ledger or a detailed list of items with associated values and dates.

Table with multiple columns containing numerical data, likely representing a schedule or list of items. Includes a small note: '■ CEPU 48hs. c/a: 1.223,35'.

Table with multiple columns containing numerical data, likely representing a schedule or list of items with associated values.

Boletín Diario de la Bolsa de Comercio de Buenos Aires

Table with multiple columns containing numerical data, likely representing stock market transactions. Includes a 'COMET' section with a 'c/a: 115,50' label. The table lists various identifiers and their corresponding values across multiple columns.

Table with multiple columns containing numerical data, likely representing a schedule or list of items. The table is organized into several vertical columns, with some cells containing multiple lines of text or numbers. The data appears to be a list of items with associated numbers, possibly a catalog or a detailed schedule.

Table with multiple columns containing numerical data, likely representing stock market transactions. The table is organized into several vertical sections, each with its own set of columns. The data includes various numbers and some text labels, possibly representing different types of securities or market activities.

Boletín Diario de la Bolsa de Comercio de Buenos Aires

Table with multiple columns containing numerical data, likely representing stock market transactions. The table is organized into several vertical sections, each with its own set of columns. The data includes various numbers, possibly representing prices, volumes, and identifiers.

Table with 12 columns representing various data points such as time slots, counts, and categories. The table is organized in a grid-like structure with numerical values across all columns.

Table with multiple columns containing numerical data, likely representing stock market transactions. The table is organized into several vertical sections, each with its own set of columns. The data includes various numbers and codes, possibly representing prices, volumes, and identifiers for different securities or transactions.

Boletín Diario de la Bolsa de Comercio de Buenos Aires

Table with multiple columns containing financial data, including dates, values, and transaction counts. The table is organized into several vertical sections, each with its own set of columns and rows of data.

Table with multiple columns containing numerical data, likely representing stock market transactions or financial records for Buenos Aires on May 6, 2024.

Boletín Diario de la Bolsa de Comercio de Buenos Aires

Table with multiple columns containing financial data including dates, times, and numerical values. It is organized into four main sections: 15:31:13, 15:32:02, 15:33:03, and 15:34:04. The right side of the page includes a legend for 'IRSA' and '48hs.' and a column for 'c/a: 1.159,10'. The table contains a large volume of data rows.

Table with multiple columns containing numerical data, likely representing a schedule or list of items with associated values. The table is organized into several vertical columns, each containing a sequence of numbers and some text labels.

LOMA 48hs. c/a: 1.674,60
11:00:00 191 1.690,00
11:00:29 50 1.680,23
11:00:30 149 1.677,00
11:00:57 100 1.676,00
11:00:57 100 1.675,00
11:00:57 234 1.674,50

Table with multiple columns of numbers and dates, organized in a grid-like structure. The table contains a large volume of data points, likely representing a schedule or list of events.

Table with multiple columns containing financial data, including dates, prices, and volumes. The table is organized into several vertical sections, likely representing different trading sessions or market segments. It includes various numerical values and some text labels like 'P. Cierre' and 'PAMP'.

Boletín Diario de la Bolsa de Comercio de Buenos Aires

Table with multiple columns containing numerical data, likely representing stock market transactions. The columns are organized into groups, with the first group having 4 columns and subsequent groups having 3 columns. The data includes various numbers and dates, such as '12:04:31', '12:05:00', etc.

Table with multiple columns containing numerical data, likely representing a schedule or list of items with associated values and dates.

Boletín Diario de la Bolsa de Comercio de Buenos Aires

Table with multiple columns containing numerical data, likely representing stock market transactions. The columns are organized into groups, with each group containing a list of numbers and a corresponding value. The data is presented in a dense, tabular format typical of financial reports.

Buenos Aires, lunes 6 de mayo de 2024

Table with multiple columns of numerical data, organized in a grid-like structure. Each row contains a sequence of numbers, likely representing a schedule or list of items. The table is dense with data, spanning from 14:43:13 at the top left to 15:02:16 at the bottom left.

Boletín Diario de la Bolsa de Comercio de Buenos Aires

Table with multiple columns containing financial data, including time slots (e.g., 16:13:26), numerical values, and various codes. Includes a legend for 'SUPV' and 'c/a'.

Table with multiple columns containing numerical data, likely representing a schedule or list of items with associated values and dates.

Boletín Diario de la Bolsa de Comercio de Buenos Aires

Table with multiple columns containing numerical data, likely representing stock market transactions. The table is organized into several vertical sections, each with its own set of columns. The data includes various numbers, possibly representing prices, volumes, and identifiers for different securities or transactions.

Table with multiple columns containing numerical data, likely representing a schedule or list of items. Includes sub-sections like TECO2 and TGN04.

Table with 3 columns: ID, Time, and Value. The table contains 100 rows of data, representing a detailed schedule or list of items for Buenos Aires on May 6, 2024. The values range from 1 to 999.

Boletín Diario de la Bolsa de Comercio de Buenos Aires

Table with multiple columns containing numerical data, likely representing stock market transactions. The table is organized into several vertical sections, each with its own set of columns. The data includes various numbers, possibly representing prices, volumes, and identifiers, arranged in a structured grid format.

Table with multiple columns containing numerical data, likely representing stock market transactions. Each row contains several columns of numbers, including values like 11:06:40, 15, 4.345.10, 11:20:57, 7, 4.379.00, 11:38:23, 30, 4.366.80, 12:01:26, 2, 4.288.55, 12:21:37, 15, 4.236.00.

Table with multiple columns containing numerical data, likely representing a schedule or list of items. The table is organized into several vertical columns, each containing a sequence of numbers and dates/times. The data is dense and spans the entire page.

Table with multiple columns containing financial data, including dates, prices, and volumes. Includes a section for 'TRAN' with '48hs. c/a: 1.471,50'.

Table with multiple columns containing numerical data, likely representing stock market transactions. The columns represent different time periods or categories, and the rows list individual entries with associated values.

Table with multiple columns containing numerical data, likely representing a schedule or list of items. The table is organized into several vertical columns, with some cells containing multiple lines of text or numbers. The data appears to be a detailed list of items or events, possibly related to a public service or administrative process, given the context of the page header.

Boletín Diario de la Bolsa de Comercio de Buenos Aires

Table with multiple columns containing numerical data, likely representing stock prices and trading volumes. The table is organized into several columns and rows, with some cells containing specific identifiers like 'YFPD (*)' and '48hs. c/a: 26.093,20'.

(*) COTIZACION POR ACCION DE V\$N 10,—

Table with multiple columns containing financial data, including dates, prices, and volumes. The table is organized into several vertical sections, each with its own set of columns. The data represents daily market transactions for various securities.

Table with multiple columns containing numerical data, likely representing a schedule or list of items. The table is organized into several vertical sections, each with its own set of columns and rows. The data includes various numbers, some with decimal points, and some with text labels like 'P. Cierre' or 'Inm.'. The columns are not explicitly labeled but appear to represent different categories or time slots.

Table with multiple columns containing numerical data, likely representing a schedule or list of items. Includes a section for 'BHPH' and '48hs.' with a 'c/a: 403.00' label. The table is organized into several vertical columns of data.

Table with multiple columns containing numerical data, likely representing stock market transactions. The table is organized in a grid-like structure with columns of numbers and some text labels.

Table with multiple columns containing numerical data, likely representing a schedule or list of items. Includes sub-sections like '24hs.', 'BMA', and 'BOLT'.

Table with multiple columns containing numerical data, likely representing stock market transactions. Includes various codes and values.

Table with multiple columns containing numerical data, likely representing a schedule or list of items. Includes sub-sections like CARC, CAPX, and CADO with associated values and codes.

Table with multiple columns containing numerical data, likely representing stock market transactions. Includes sub-sections for 'CEPU' and 'CELU' with specific volume and value indicators.

Table with multiple columns containing flight schedules, including flight numbers, times, and destinations. The table is organized into sections for different airlines: CGPA2, CREW, and COME. Each section lists flight details such as departure times, arrival times, and aircraft types. The data is presented in a structured grid format.

Table with multiple columns containing numerical data, likely representing stock market prices or exchange rates. The table is organized into several vertical sections, each with its own header information (e.g., 'P. Cierre', '48hs.', 'c/a:'). The data includes various numbers and some text labels like 'DOMO' and 'DYCA'.

Table with multiple columns containing numerical data, likely representing stock market transactions. Includes various codes and values.

Table with multiple columns containing numerical data, likely representing a schedule or list of items with associated values and dates. The table is organized in a grid-like structure with varying column widths.

Table with multiple columns containing numerical data, likely representing a schedule or list of items. Includes a section for 'HSAT' and 'c/a: 335,00'.

Table with multiple columns containing stock market data including dates, prices, and volume. Includes sub-sections for INTR (Intra-day), IRSA (IRSA), IR52W (IR52W), and IRNV (IRNV).

Table with multiple columns of numbers and text, organized into sections like LEDE, LOMA, and LONG. Includes various numerical data points and names like P. Clerie.

Table with multiple columns of numbers and text, including a 'MIRG' section at the bottom right. The table contains various numerical data points and alphanumeric codes arranged in a grid-like structure.

Main table containing market data with columns for time, price, and volume. Includes sub-sections for MOLA, MOLA5, MOLA8, MOLA5, and MORI.

Table with multiple columns of numbers and dates, organized in a grid-like structure. The data appears to be a schedule or list of events, with columns representing different time slots or categories. The numbers are arranged in a regular pattern, suggesting a systematic listing of items.

Table with multiple columns containing financial data, including dates, times, and numerical values. It is organized into sections like MTR, OEST, and PAMP, each with a sub-section for '48hs.' and '24hs.' and a 'c/a:' (closing) value. The data is presented in a grid-like format with some rows highlighted in bold.

Table with multiple columns of numbers and text, organized into vertical sections. The table contains various numerical data points and alphanumeric codes, possibly representing a schedule or a list of items. The layout is dense and spans the entire page.

Table with multiple columns containing financial data, including dates, prices, and volumes. Includes sub-sections like 'SEMI', 'SUPV', and 'P. Cierre'.

Table with multiple columns containing numerical data, likely representing a financial or statistical report. Columns include various numbers and names like 'TGNO4', 'TECCO', 'Inm.', 'c/a', and 'P. Cierre'. The data is organized in a grid-like structure with rows and columns.

Boletín Diario de la Bolsa de Comercio de Buenos Aires

Table with multiple columns containing financial data, including time slots (e.g., 14:53:41, 15:01:27), numerical values, and various codes (e.g., TRAN, TGUSUB, P. Cierre). The table is organized into several vertical sections.

Boletín Diario de la Bolsa de Comercio de Buenos Aires

Table with multiple columns of numerical data, including stock prices and volumes. Includes a central 'CEDEARS' section with a legend for AAL and YFPD. The table is organized into several vertical columns with corresponding numerical values and some text labels like 'P. Cierre' and 'AAL'.

Table with multiple columns containing flight data including times, prices, and airline codes. The table is organized into several sections, some with bold headers like 'AAP' and 'AAPL'. It lists various flight routes and associated costs.

Boletín Diario de la Bolsa de Comercio de Buenos Aires

Table with multiple columns containing numerical data, likely representing stock market transactions. The columns include various identifiers and numerical values.

Table with multiple columns containing numerical data, likely representing stock market transactions. The table is organized into several vertical columns, each containing a sequence of numbers and codes. The data is dense and spans the entire page.

24hs. c/a: 10.347,00
10.135,00
5.801,00
9.856,667
c/a: 10.219,50
12.219,38
10.102,00
10.101,50
1.193,00
11.120,00
44.101,50
15.101,00
2.191,00
1.189,50
2.190,00
9.175,00
3.102,00
1.145,50
5.130,50
25.103,00
1.183,00
3.101,00
4.101,00
119.198,50

Table with multiple columns of numbers and text, including time slots and names like P. Cierre and AAAPLB. The table is organized into several vertical sections with varying column widths.

Table with multiple columns containing stock market data including stock codes, prices, and volumes. The table is organized into several sections, each with a header indicating the instrument type (e.g., ABEV, ABT, ABBV, ACN, ABNB, ADBE) and the time period (e.g., 48hs, 15m, 30m). Each row represents a specific stock transaction, listing the stock code, the price, and the volume. The data is presented in a dense, grid-like format typical of financial market reports.

Table with multiple columns containing numerical data, likely representing a schedule or list of items. Includes various alphanumeric codes and numerical values.

Table with 10 columns: Time, Price, Quantity, Price, Quantity, Price, Quantity, Price, Quantity, Price, Quantity. Contains market data for various securities and commodities.

Table with multiple columns containing numerical data, likely representing a schedule or list of items. The table is organized into several vertical sections, each with a header (e.g., AMDD, AMGN, AMX, AMZN) and a sub-header (e.g., 48hs, c/a). The data includes various numbers and some text labels like 'P. Cierre' and 'Inm.'.

Boletín Diario de la Bolsa de Comercio de Buenos Aires

Table with multiple columns containing numerical data, likely representing stock market transactions. The columns are organized into groups of 10, with each group containing a sequence of numbers (e.g., 11:11:26, 22, 21, 1440.50, etc.) and corresponding values. The table is dense and spans the entire page.

Table with 4 columns: Time, Value, Time, Value. Contains a list of numbers and times, likely representing a schedule or data points for Buenos Aires on May 6, 2024.

Table with 4 columns: ID, Value, Date/Time, and ID. Contains a large grid of data points, likely representing a schedule or list of events.

Table with multiple columns containing numerical data, likely representing a schedule or list of items. Includes various codes and numbers such as 16:35:19, 25, 5.178, 10, 12:30:09, 1, 36.572, 10, 11:28:30, 1, 17.252, 10, 41.612, 10, 13:47:52, 10, 8.388, 10, etc.

Table with multiple columns containing financial data, including time, price, and volume. It is organized into sections for different market segments like BABA, BACD, and BACB.

Table with multiple columns containing numerical data, likely representing a schedule or list of items. The table is organized into several vertical sections, each with its own header and data rows. The data includes various numbers, possibly representing times, locations, or identifiers.

Table with multiple columns containing numerical data, likely representing a schedule or list of items. The table is organized into several vertical sections, each with a header (e.g., BIOD, BIIB, BLOX, BITF, BK, BMY) and a sub-header (e.g., 48hs., c/a: 11,10). Each section contains rows of numbers, some with additional identifiers like 'P. Cierre' or 'Inm.'. The data is dense and spans the entire page.

Table with multiple columns containing financial data, including time stamps (e.g., 12:04:43, 12:07:53), numerical values, and codes (e.g., 40, 5, 12:04:43). It includes sections for BRKE, BPD, BNG, BRF5, and BP, each with associated 48-hour data points.

Table with multiple columns containing numbers, names (e.g., P. Cierre, BSBR, CAHD, CAR, CAT, C.D., CAAP, CAH), and various numerical values. The table is organized into several vertical sections, each with its own header and data rows.

Table with multiple columns containing numerical data, likely representing a schedule or list of items. Includes sub-sections like 'CSCOD', 'CVS', 'CRM', 'CRM', 'COIND', and 'COST'.

Boletín Diario de la Bolsa de Comercio de Buenos Aires

Table with multiple columns containing stock market data including dates, times, and prices. It includes various market indicators like 'Inm.', 'P. Cierre', 'CVX', and 'CVXD' with associated values and percentages.

Table with multiple columns containing numerical data, likely representing a schedule or list of items. Includes sub-sections like 'DED 48hs.', 'DESP 48hs.', and 'DIA 48hs.' with associated times and counts.

Boletín Diario de la Bolsa de Comercio de Buenos Aires

Table with multiple columns containing financial data, including time slots (e.g., 13:35:51, 16:01:24), numerical values, and market indicators like DIAD and DISN. The table is organized into several vertical sections.

Table with multiple columns containing numerical data, likely representing stock market information. Includes various tickers and values such as 13:40:32, 10.690.00, 14:48:32, 24, 16:23:35, 6, 10:777.50, 13:18:24, 1, 10.629.00, 14:02:54, 4, 3.000.00, etc.

Table with multiple columns containing flight numbers, times, and destinations. Includes sub-sections for FDH, FMX, FSLR, GILD, GLOB, GED, GFI, GGB, and FCX.

Table with multiple columns containing numerical data, likely representing a financial or statistical report. The table is organized into several sections, each with a header indicating a category or time period (e.g., 16:58:18, 13:47:10, 11:08:24, 12:24:31). Each section contains rows of numbers, some with sub-headers like 'P. Cierre', 'GMD', 'GOGLED', 'GLOBD', and 'GLW'. The numbers are arranged in columns, with some rows having multiple values in a single column. The table ends with a final row of numbers at the bottom right.

Boletín Diario de la Bolsa de Comercio de Buenos Aires

Table with multiple columns of financial data including stock prices, volumes, and market indices like GOLDD and GOOGL. The table is organized into vertical sections with various numerical values and symbols.

Table with multiple columns and rows containing numbers and dates. The columns appear to be arranged in groups of 24. The first column contains numbers from 11:15:53 to 2:62:28. The subsequent columns contain pairs of numbers, likely representing times and other numerical data. The final column contains numbers from 4 to 22.

Boletín Diario de la Bolsa de Comercio de Buenos Aires

Table with multiple columns containing numerical data, likely representing stock market transactions. The table is organized into several vertical sections, each with its own set of columns. The data includes various numbers, possibly representing prices, volumes, and identifiers.

Table with multiple columns containing numerical data and dates. The table is organized into several vertical columns, with some rows containing multiple entries. The data appears to be a list of values, possibly representing a schedule or a data set, with some entries grouped by a common value (e.g., 'P. Cierre').

Boletín Diario de la Bolsa de Comercio de Buenos Aires

Table with multiple columns containing financial data, including stock prices, volumes, and company names (e.g., GPRK, GRMN, GSK, HAL, HDB, HMC, HMY, HOG, HON, HPQ, HSB, HSY, HMV, P. Cierre). Includes sub-sections like '48hs.' and 'c/a:'.

Table with multiple columns containing numerical data, including time slots and counts. The table is organized into several vertical sections, each with a header and a list of entries. The entries consist of numbers in columns, representing time slots and their corresponding counts or values.

Boletín Diario de la Bolsa de Comercio de Buenos Aires

Table with multiple columns containing financial data, including dates, prices, and volume. The table is organized into several vertical sections, each with its own sub-header and data columns. The data includes various market indicators and transaction details.

Table with multiple columns containing numerical data, likely representing a schedule or list of items. Includes various numbers and text labels such as 'P. Cierre', 'ITUBD', and 'IWM'.

Boletín Diario de la Bolsa de Comercio de Buenos Aires

Table with multiple columns containing financial data, including stock prices, volumes, and market indicators. The table is organized into several sections, with some rows highlighted in bold. It includes various numerical values and alphanumeric codes representing different market transactions.

Table with multiple columns containing numerical data, likely representing a schedule or list of items. Includes sub-sections like 'JDD', 'JMIA', 'JMIAD', and 'JMI' with associated counts and values.

Table with multiple columns containing numerical data, likely representing a schedule or list of items. The table is organized into several vertical columns, with numbers ranging from 1 to 50 in the first column and various alphanumeric codes in subsequent columns.

Table with multiple columns containing numerical data, likely representing stock market transactions. Columns include various numbers and codes, possibly representing time, price, and volume.

Table with multiple columns containing numerical data and time stamps (HH:MM:SS). The table is organized into several vertical sections, each containing a list of numbers and their corresponding times.

Table with multiple columns containing numerical data, likely representing a schedule or list of items. The table is organized into several vertical columns, with the first column containing a list of numbers (possibly IDs or dates) and subsequent columns containing various numerical values. The data is dense and spans the entire page.

Table with multiple columns of numbers and text, including call times and frequencies. Includes labels like 'P. Cierre', 'MELID', '48hs.', 'c/a:', 'Imn.', and 'META'.

Table with 10 columns containing numerical data, likely representing stock market transactions or prices. The columns contain a mix of integers and decimal values.

Table with multiple columns containing numerical data, likely representing a schedule or list of items. Includes various codes, numbers, and names like 'P. Cierre', 'MFG', 'MMC', 'MMM', 'METAD', 'MMMD', and 'MO'. The table is organized into several vertical sections.

Table with multiple columns containing financial data, including dates, prices, and volumes. The table is organized into several sections with headers like 'MRVL', 'MSFT', 'MOD', 'MOS', 'MRK', and 'MRVL'. Each section lists various data points for different dates and times, such as '11:00:09', '11:00:16', etc., along with associated numerical values.

Table with multiple columns containing numerical data, likely representing a schedule or list of items with associated values.

Boletín Diario de la Bolsa de Comercio de Buenos Aires

Table with multiple columns containing numerical data, likely representing stock market transactions. The table is organized into sections for different market segments: P. Cierre, MSFTD, MSI, and MSTR. Each section lists various values and their corresponding counts or indices.

Table with multiple columns containing numerical data, likely representing a schedule or list of items. Includes various codes and numbers.

Table with multiple columns containing flight numbers, times, and counts. Includes sub-sections for NFXD, NG, and NIO with their respective flight details.

Boletín Diario de la Bolsa de Comercio de Buenos Aires

Table with multiple columns containing numerical data, likely representing stock market transactions. Includes sub-sections for NIOD and NIKE.

Table with multiple columns containing numerical data, organized in sections. Sections include 'P. Clerie', 'NU', 'NKED', 'NUD', 'NUE', 'NOKA', and 'NTES'. Each section contains a list of numbers and associated values, likely representing a schedule or index.

Table with multiple columns containing numerical data, likely representing a lottery or financial record. Includes various numbers, counts, and labels like 'P. Cierre', 'NVIDAD', and 'c/a: 38,75'.

Table with multiple columns containing stock market data including time, price, volume, and various market indicators like PAAS, OXYD, and PANW.

Table with multiple columns containing numerical data, likely representing a schedule or list of items. The table is organized into several vertical sections, each with its own set of columns and rows. The data includes various numbers, possibly representing times, locations, or identifiers, and is presented in a structured, grid-like format.

Table with multiple columns containing stock market data, including stock symbols, prices, and volumes. The table is organized into several vertical sections, each representing a different market segment or set of securities.

Boletín Diario de la Bolsa de Comercio de Buenos Aires

Table containing market data with multiple columns for prices, volumes, and various codes. Includes sections for PYPLD 48hs, QCOMD 48hs, and QQQ 48hs. The table lists various financial instruments and their corresponding market activity.

Table with multiple columns containing numerical data, likely representing a schedule or list of items. The table is organized into several vertical columns, with some cells containing text like 'P. Cierre' or 'Inm.' and others containing numerical values and codes.

Boletín Diario de la Bolsa de Comercio de Buenos Aires

Table with multiple columns containing market data, including time, price, volume, and various market indices like RBLX, RACE, RIO, ROST, RTX, SAI, ROKU, RIOD, RIOT, and SATL. Each entry includes a time stamp, a price or volume value, and a corresponding market index or category name.

Table with multiple columns containing numbers, times, and names (e.g., P. Cierre, SBS, SBUX, Inm.). The table lists various entries with associated numerical values and identifiers.

Table with multiple columns containing numerical data, likely representing stock market transactions. Includes sub-sections for SBUD, SCCO, and SDA.

Table with multiple columns containing alphanumeric codes, numbers, and names. The table is organized into sections: SE, SHP, SHOP, SHD, and SHDW. Each section lists various codes and associated numerical values.

Boletín Diario de la Bolsa de Comercio de Buenos Aires

Table with multiple columns containing financial data, including stock prices, volumes, and market indices. Columns include time, price, volume, and various market codes like SPCE, SPGI, SNA, SONY, SPOT, SPGD, and SPY. The table is organized into several vertical sections.

Table with multiple columns containing numerical data, likely representing a schedule or list of items. The columns are organized into groups, with numbers 1 through 100 appearing in the first column of each group. The data includes various numbers and dates, such as 28.719.50, 11:25:56, 2, 28.682.00, 11:20:07, 18, 28.634.00, 11:32:40, 6, 28.535.00, 11:48:20, 19, 28.450.00.

Table with multiple columns containing numerical data, likely representing a schedule or list of items. The table is organized in a grid with approximately 10 columns and 100 rows. Each row contains a sequence of numbers, some of which are bolded, and some numbers are enclosed in boxes. The numbers appear to be identifiers or codes.

Table with multiple columns containing numerical data, likely representing stock market transactions. The table is organized into several vertical sections, each with its own set of columns. The data includes various numbers, possibly representing prices, volumes, and dates. Some rows include specific identifiers like 'P. Cierre' or 'Inm.'.

Table with multiple columns containing numerical data, likely representing a schedule or list of items. Includes various codes and numbers such as 14:53:36, 28.490.00, 11:45:52, 18, 26.85, 12:13:58, 250, 27.00, 16:40:33, 2, 4.065.00, 11:03:43, 6, 6.271.00.

Boletín Diario de la Bolsa de Comercio de Buenos Aires

Table with multiple columns containing financial data, including stock prices, volumes, and market indicators. The table is organized into several sections, each with a header indicating the instrument or market segment (e.g., TD, TEFO, TEND, TMO, TRIP, TMSA, TM, TGT, TMSA, TMSA). Each section lists various securities with their respective prices and trading volumes.

Table with multiple columns containing numerical data, likely representing stock market transactions. Includes various columns for time, price, and volume. Includes a 'TSM' section on the right side.

Table with multiple columns containing numerical data, likely representing a schedule or financial report. Includes various codes and values across multiple rows.

Table with multiple columns containing financial data, including time slots (e.g., 13:52:16, 11:03:39), instrument codes (e.g., 815, 13:52:16, P.Cierre), and numerical values. The table is organized into several sections: 'UPST', 'VALE', 'USB', and 'V'. Each section contains a list of entries with associated times, codes, and values. The 'VALE' section includes a sub-section for '48hs. c/a: 7.017,00'. The 'USB' section includes a sub-section for '48hs. c/a: 9.250,00'. The 'V' section includes a sub-section for '48hs. c/a: 16.748,00'. The table ends with a time slot of 11:00:29.

Table with multiple columns containing numerical data, likely representing a schedule or list of items. The table is organized into several vertical sections, each with a header (e.g., VALED, VD, VST) and a sub-header (e.g., 48hs, 15.90). The data consists of numbers in columns, with some rows containing text labels like 'P. Cierre' or 'Inm.'. The table is very dense and spans the majority of the page.

Table with multiple columns containing numerical data, likely representing stock market transactions. The table is organized into several vertical sections, each with its own set of columns. The data includes various numbers, possibly representing prices, volumes, and identifiers for different securities or transactions.

Table with multiple columns containing numerical data, likely representing a schedule or list of items. Includes various numbers and text labels such as 'P. Cierre', 'VIV', 'VOD', 'VRSN', and 'VISTD'.

Boletín Diario de la Bolsa de Comercio de Buenos Aires

Table with multiple columns containing financial data, including stock prices, volumes, and market indices. The table is organized into sections such as WBA, WBO, WFC, and WMT, each with a list of securities and their corresponding values.

Boletín Diario de la Bolsa de Comercio de Buenos Aires

Main table containing financial data and market movements, including columns for time, price, volume, and various market indicators like P. Cierre, Inm., and XOMD.

FONDOS CERRADOS DE INVERSION Cuotapartes

Table listing investment funds with columns for fund name (e.g., XOMD, XP, ZMD, PNIZF, XROX, VY), units sold/bought, and price per unit.

OPERACIONES SOBRE VALORES DE RENTA FIJA

VALORES PUBLICOS

Table with multiple columns containing financial data, including dates, values, and percentages. Includes a sub-section for 'AE38' with 'c/a: 55.940,00'.

Table with multiple columns containing numerical data, likely representing stock market transactions. Includes columns for time (e.g., 14:02:45), volume (e.g., 300), price (e.g., 55.230.00), and other identifiers. The table is organized in a grid-like structure with some rows containing multiple entries for the same time period.

Table with multiple columns containing numerical data, likely representing a schedule or list of items. The table is organized into several vertical sections, each with its own set of columns and rows. The data includes various numbers, some with leading zeros, and some with text labels like 'AE38D' and 'AE38X'.

Table with multiple columns containing numerical data, likely representing stock market transactions or prices. The columns are arranged in a grid-like structure with varying numbers of columns per row, representing different time periods or categories.

Table with multiple columns containing financial data, including dates, values, and names like P. Cierre. The table is organized into columns and rows, with some rows containing multiple entries for the same date.

Table with multiple columns containing numerical data, likely representing a schedule or list of items. Includes sub-sections like 'AL29X', 'AL30', and 'AL31'.

Table with 16 columns containing stock trading data including dates, prices, and quantities. The data is organized in multiple rows and columns, showing various market transactions throughout the day.

Table with multiple columns containing numerical data, likely representing a schedule or list of items with associated values.

Table with multiple columns containing numerical data, likely representing a schedule or list of items. The table is organized in a grid format with approximately 15 columns and 100 rows of data.

Table with multiple columns containing numerical data, likely representing stock market transactions. The columns are organized in groups, with each group having a header row. The data includes various numbers and dates, such as '12:43:34', '359', '61.810,00', etc.

Table with multiple columns containing numerical data, likely representing a schedule or list of items with associated values.

Table with multiple columns containing numerical data, likely representing stock market transactions. The table is organized in a grid with approximately 15 columns and 1000 rows. Each row contains a series of numbers, some with decimal points, representing various market metrics.

Table with multiple columns of numerical data, likely representing a financial or statistical report. The data is organized in columns and rows, with values ranging from 1 to 250,000.

Table with multiple columns of numerical data, likely representing a schedule or list of items with associated values. The table is organized in a grid format with approximately 15 columns and 100 rows.

Boletín Diario de la Bolsa de Comercio de Buenos Aires

Table with multiple columns containing numerical data, likely representing stock market transactions, including prices and quantities. The data is organized into several columns, with some entries including time stamps (e.g., 13:41:13, 11:01:02) and specific identifiers.

Table with multiple columns containing numerical data, likely representing a schedule or list of items. The table is organized in a grid format with approximately 10 columns and 100 rows of data.

Table with multiple columns containing numerical data, likely representing a schedule or list of items with associated values and dates.

Table with multiple columns containing numerical data, likely representing a schedule or list of items with associated values and dates.

Table with multiple columns containing numerical data, likely representing stock market transactions. The columns include various identifiers and values, organized in a grid-like structure.

Table with 12 columns containing numerical data, likely representing a schedule or list of items with associated values and dates.

Table with multiple columns containing numerical data and codes (e.g., 11:30:04, 835, 62.330.00). The table represents a daily market report with rows of transaction data.

Table with 12 columns of numerical data, organized in a grid-like structure. Each row contains 12 numbers, likely representing a schedule or data points for a specific time slot.

Table with columns for time, price, and volume, organized into two main sections. The first section contains 60 columns of data, and the second section contains 60 columns of data. Each row represents a specific time and price point with corresponding volume values.

Table with 12 columns containing numerical data, likely representing a schedule or list of items with associated values and identifiers.

Table with multiple columns containing numerical data, likely representing stock market transactions. The table is organized in a grid with approximately 15 columns and 1000 rows of data.

Boletín Diario de la Bolsa de Comercio de Buenos Aires

Table with multiple columns containing financial data, including dates (e.g., 12/05/50, 12/06/50), numerical values, and codes. The table is organized into several vertical sections, likely representing different trading periods or market segments.

Table with multiple columns containing numerical data, likely representing a schedule or list of items with associated values.

Boletín Diario de la Bolsa de Comercio de Buenos Aires

Table with multiple columns containing numerical data, likely representing stock market transactions, organized in a grid format.

Table with 14 columns containing numerical data, likely representing a schedule or list of items with associated values.

Table with 12 columns of numerical data, likely representing a financial or statistical report for Buenos Aires on May 6, 2024. The data is organized in a grid format with varying values across the columns.

Table with multiple columns containing numerical data and codes, organized in a grid-like structure. The columns represent various identifiers and values, likely related to market transactions or stock prices.

Boletín Diario de la Bolsa de Comercio de Buenos Aires

Table with multiple columns containing numerical data and date ranges (e.g., 12:50:25, 12:50:26, 12:51:58, 12:53:40, 12:55:16). The data is organized in rows, each representing a specific time interval with corresponding values.

Table with 12 columns containing numerical data and alphanumeric identifiers. The data is organized in a grid format with varying column widths.

Table with multiple columns containing numerical data, likely representing stock market transactions. The table is organized in a grid with approximately 10 columns per section and many rows. Each row contains a series of numbers, possibly representing time, price, and volume.

Table with 12 columns representing various data points (likely coordinates or identifiers) and their corresponding values. The table is organized in a grid format with 12 columns and approximately 100 rows of data.

Boletín Diario de la Bolsa de Comercio de Buenos Aires

Table with multiple columns containing numerical data, likely representing stock market transactions. The table is organized into several columns, with the first column listing a series of numbers (possibly stock IDs or dates) and subsequent columns containing various numerical values. The data is presented in a dense, structured format typical of a financial ledger or market report.

Table with multiple columns of numerical data, organized in a grid format representing a data set for Buenos Aires on May 6, 2024. The table contains numerous rows of numbers arranged in columns.

Boletín Diario de la Bolsa de Comercio de Buenos Aires

Table with multiple columns containing numerical data, likely representing stock market transactions. The table is organized in a grid format with approximately 15 columns and 900 rows of data.

Table with multiple columns containing numerical data, likely representing a schedule or list of items with associated values and dates.

Table with 21 columns and 1000 rows of financial data, including columns for time/date, price, volume, and transaction type.

Table with multiple columns containing numerical data, likely representing a schedule or list of items with associated values.

Table with multiple columns containing numerical data and alphanumeric codes, organized in a grid-like structure. The table lists various entries with associated values and identifiers.

Table with 14 columns containing numerical data and dates. Columns 1-3 show times (e.g., 14:06:31), columns 4-6 show values (e.g., 1.785, 62.190), columns 7-13 show dates and values (e.g., 14:09:28, 1.329, 62.130), and columns 14-15 show final values (e.g., 16.030, 62.100).

Table with multiple columns containing numerical data and dates, organized in a grid-like structure. The data appears to be a list of transactions or records with associated values and dates.

Table with 15 columns and 1000 rows, containing numerical data and identifiers. Columns include numerical values, alphanumeric codes (e.g., 14:32:59, 62:14:00), and other numerical fields. The table is a dense grid of data points.

Table with 12 columns containing numerical data. Each row represents a market entry with columns for date, time, and various numerical values.

Table with 15 columns containing numerical data and alphanumeric codes. The data is organized in a grid-like structure with varying column widths and values.

Table with 20 columns representing stock symbols, prices, and market activity. The table contains a dense grid of numerical data organized in four columns of ten.

Table with 12 columns containing numerical data and alphanumeric identifiers. The table represents a detailed schedule or inventory list for Buenos Aires on Monday, May 6, 2024.

Boletín Diario de la Bolsa de Comercio de Buenos Aires

Table with multiple columns containing numerical data, likely representing stock market transactions. The table is organized into several vertical sections, each with its own set of columns. The data includes various numbers, possibly representing prices, volumes, and identifiers.

Table with multiple columns containing numerical data and alphanumeric codes. The table is organized into several vertical columns, likely representing different categories or time periods. The data is dense and spans the entire page.

Boletín Diario de la Bolsa de Comercio de Buenos Aires

Table with multiple columns containing numerical data, likely representing stock market transactions. The table is organized into several vertical columns, each representing a different time period or transaction type. The data includes various numbers, some with decimal points, and some with small integers (1, 2, 3, etc.) next to them, possibly indicating volume or specific transaction details. The table is dense and covers a wide range of values.

Table with 15 columns and 907 rows of numerical data, representing a schedule or list for Buenos Aires on May 6, 2024.

Boletín Diario de la Bolsa de Comercio de Buenos Aires

Table with multiple columns containing numerical data, likely representing stock market transactions. The data is organized in a grid format with varying column widths.

Table with multiple columns containing numerical data and alphanumeric identifiers (e.g., 1.833, 62.630.00, 16:04:14, 15, 62.600.00, 16:05:51, 651, 62.550.00, 16:07:33, 8.757, 62.550.00, 16:09:27, 1.598, 62.550.00).

Table with multiple columns containing numerical data, likely representing a schedule or list of items. Includes a legend for 'AL30C' and various alphanumeric codes.

Table with 13 columns containing numerical data points, likely representing a schedule or list of items with associated values.

Table with 10 columns of numerical data, likely representing stock market transactions. The data is organized in a grid format with rows and columns of numbers.

Table with multiple columns containing numerical data, likely representing a schedule or list of items with associated values. The table is organized in a grid-like structure with approximately 15 columns and 1000 rows.

Table with 14 columns containing financial data such as stock codes, prices, and volumes. Includes a section for 'AL30D' with 'c/a: 58,23' and a list of stock codes from 153423 to 154935.

Table with multiple columns containing numerical data, likely representing a schedule or list of items with associated values. The table is organized in a grid format with approximately 15 columns and 100 rows.

Table with multiple columns containing numerical data, likely representing stock market transactions or prices. The table is organized into several vertical columns of data points.

Table with multiple columns containing numerical data, likely representing a schedule or list of items with associated values.

Boletín Diario de la Bolsa de Comercio de Buenos Aires

Table with multiple columns containing numerical data, likely representing stock market transactions. Columns include various numbers, possibly representing dates, times, or prices. The data is organized in a grid-like structure with multiple rows and columns.

Table with multiple columns containing numerical data, likely representing a schedule or list of items with associated values. The table is organized in a grid format with approximately 15 columns and 100 rows.

Boletín Diario de la Bolsa de Comercio de Buenos Aires

Table with multiple columns containing numerical data, likely representing stock market transactions. Includes various identifiers and values.

Table with multiple columns containing numerical data, likely representing a schedule or list of items with associated values and dates.

Table with multiple columns representing market data including dates (e.g., 11:20:36), values (e.g., 62.400), and categories (e.g., 58.45). The table contains a dense grid of approximately 20 columns of data.

Table with multiple columns containing numerical data, likely representing a schedule or list of items with associated values.

Boletín Diario de la Bolsa de Comercio de Buenos Aires

Table with multiple columns containing numerical data and date-time stamps (e.g., 11:29:51, 2.461, 58.55, 11:30:25, 7.259, 58.51, etc.).

Table with multiple columns containing numerical data, likely representing a schedule or list of items. The table is organized in a grid format with approximately 15 columns and 100 rows of data.

Table with multiple columns and rows containing numerical data, likely representing stock market transactions. The data is organized into columns and rows, with some numbers appearing in multiple columns, suggesting a multi-column layout where each column represents a different set of data or time intervals. The values range from small integers to larger numbers like 14,800.

Table with multiple columns containing numerical data, likely representing a schedule or list of items. The table is organized into several vertical columns, with the first column containing a sequence of numbers (e.g., 1140:21, 1140:22, etc.) and subsequent columns containing various numerical values. The data appears to be a detailed list or index of items, possibly related to a specific event or location in Buenos Aires.

Table with multiple columns containing numerical data, likely representing a schedule or list of items with associated values.

Boletín Diario de la Bolsa de Comercio de Buenos Aires

Table with multiple columns representing stock market data, including identifiers, dates, and values. The table is organized into several vertical columns of data points.

Table with multiple columns containing numerical data, likely representing a schedule or list of items with associated values. The table is organized in a grid format with approximately 12 columns and 100 rows.

Table with multiple columns containing numerical data, likely representing a schedule or list of items with associated values.

Table with 11 columns representing time intervals from 13:01:18 to 13:01:19 and corresponding numerical values for each interval.

Table with multiple columns containing numerical data, likely representing a schedule or list of items with associated values.

Boletín Diario de la Bolsa de Comercio de Buenos Aires

Table with 12 columns representing time intervals (e.g., 13:20:46, 13:20:46, 13:20:46) and corresponding numerical values. The table contains multiple rows of data, likely representing market transactions over time.

Table with 14 columns and 1000 rows of numerical data. The columns represent various categories or identifiers, and the rows contain corresponding numerical values. The data is organized in a grid format, with some rows showing multiple values for a single category.

Table with multiple columns containing numerical data, likely representing a schedule or list of items with associated values. The table is organized in a grid format with approximately 15 columns and 100 rows.

Table with multiple columns and rows containing numerical data, organized in a grid format with columns representing time slots or categories and rows representing individual entries.

Table with multiple columns containing numerical data, likely representing a schedule or list of items with associated values.

Table with multiple columns of numerical data, likely representing a schedule or list of items with associated values. The table is organized in a grid format with approximately 15 columns and 100 rows.

Table with multiple columns containing stock market data. Columns include numerical values, dates (e.g., 16:02:35), and various codes/labels (e.g., AL30X, AL30Y). The data is organized in a grid-like structure across the page.

Table with multiple columns containing numerical data, organized in a grid-like structure with rows and columns.

Boletín Diario de la Bolsa de Comercio de Buenos Aires

Table with multiple columns containing numerical data, likely representing stock market transactions or prices. The table is organized into several vertical columns of numbers, with some columns containing text labels (e.g., '12:32:15', '12:32:30', etc.) indicating time or specific data points. The data is dense and spans the entire page.

Table with multiple columns containing numerical data, likely representing a schedule or list of items. The table is organized into several vertical columns, with some cells containing multiple lines of text or numbers. The data appears to be a detailed list of items or events, possibly related to a public service or administrative process, given the context of the header.

Table with multiple columns containing numerical data, likely representing stock market transactions. Includes a legend for 'AL338' and various numerical values.

Table with multiple columns containing numerical data, likely representing a schedule or list of items. The table is organized into several vertical sections, each with its own set of columns and rows. The data includes various numbers, some with associated text like 'P. Cierre' or 'Inm.', and some with specific codes or identifiers. The layout is dense and repetitive, typical of a large data dump or a detailed schedule.

Boletín Diario de la Bolsa de Comercio de Buenos Aires

Table with 16 columns representing various market data points, including numerical values and identifiers, organized in a grid format.

Table with multiple columns containing numerical data, likely representing a schedule or list of items. Includes sub-sections like 'AL41D' and 'BA37D'.

Boletín Diario de la Bolsa de Comercio de Buenos Aires

Table with multiple columns containing financial data, including time slots (e.g., 12:13:30, 12:20:52), numerical values, and various codes (e.g., BA70DD, BA70DX, BA70DY). The data is organized in a grid-like format with some sections separated by dashed lines.

Table with multiple columns containing numerical data, likely representing a financial or statistical report. The table is organized into several vertical sections, each starting with a header row (e.g., 11:02:47, 11:08:08, 11:12:24, etc.). Each section contains multiple rows of numbers, some with sub-headers or labels like 'Inm.', 'P. Cierre', 'BPA7C', 'BPA7D', 'BPA7X', 'BPC7C', 'BPD7C', 'BPD7D'. The numbers are arranged in columns, with some columns having a width of 100 or 1000. The table ends with a final row of numbers at the bottom right.

Table with multiple columns containing numerical data, likely representing stock market transactions. Columns include time, price, and volume. Includes section headers like 'P. Pierre', 'BPOA7', 'BPJSD', 'BPOB7', and 'BPJSC'.

Table with multiple columns containing numerical data, likely representing a schedule or list of items. Includes labels like '837.515', '24hs.', 'P. Cierre', 'Inm.', 'BPOC7', and '48hs.'.

Table with multiple columns containing numerical data, likely representing stock market transactions. Includes various identifiers and values.

Table with multiple columns containing numerical data, likely representing a financial or statistical report. The table is organized into several vertical sections, each starting with a header like 'BPY6D', 'CO26D', 'CO26X', 'CUAP', 'BPY6X', 'CO21D', 'CO21X', and 'CO26'. Each section contains rows of numbers, some with sub-headers like '48hs.', 'c/a:', and '24hs.'. The data is presented in a dense, tabular format across the page.

Table with multiple columns containing financial data, including dates, times, and numerical values. Includes sub-sections like DICPD, DICO, DICO29, and GD30.

Table with multiple columns containing numerical data, likely representing a schedule or list of items with associated values.

Table with multiple columns containing numerical data, likely representing stock market transactions. The table is organized in a grid with approximately 15 columns and 900 rows of data.

Table with multiple columns containing numerical data, likely representing a schedule or list of items. The table is organized in a grid format with approximately 15 columns and 1000 rows.

Table with multiple columns containing numerical data, likely representing stock market transactions. The table is organized into several vertical sections, each with its own set of columns. The data includes various numbers, possibly representing prices, volumes, and identifiers for different securities or transactions.

Table with multiple columns of numbers, likely a financial or statistical record. The data is organized in rows and columns, with some cells containing multiple values separated by spaces or commas. The table spans from approximately 13:27:52 to 13:57:08 in the first column.

Table with multiple columns containing numerical data, likely representing a schedule or list of items. Includes various numbers and some text labels like 'c/a: 60.50' and 'P. Cierre'.

Boletín Diario de la Bolsa de Comercio de Buenos Aires

Table with multiple columns of numerical data, organized into groups. Includes identifiers like 'GD30X' and 'GD30Z' and various numerical values across rows.

Table with multiple columns containing numerical data, likely representing stock market transactions. The table is organized into several vertical sections, each with its own set of columns. The data includes various numbers, possibly representing prices, volumes, and identifiers.

Table with multiple columns containing numerical data, likely representing a schedule or list of items. The columns include various numbers and alphanumeric codes.

Table with multiple columns containing financial data, including stock prices, volumes, and dates. The table is organized into several sections, with the main body containing numerous rows of data. Key sections include 'GD35D' and 'GD25C'.

Table with multiple columns containing numerical data, likely representing a schedule or list of items. Includes various alphanumeric codes and numbers.

Boletín Diario de la Bolsa de Comercio de Buenos Aires

Table with multiple columns containing financial data, including stock prices, volumes, and market indicators. The table is organized into several sections, some with sub-headers like 'GD41D', 'GD41X', 'GD41Y', and 'GD46'. It includes various numerical values and text labels such as 'P. Cierre' and 'c/a:'. The data spans from the top left to the bottom right of the page.

Table with multiple columns containing numerical data, likely representing a financial or statistical report. The table is organized into several sections, each with a header (e.g., 'NDT50', 'NDT50D', 'GD46D', 'PAPD', 'PARP') and a sub-header '48hs.'. Each row contains multiple columns of numbers, some with associated text labels like 'P. Cierre' or 'Inm.'. The data is presented in a dense, grid-like format.

Table with multiple columns containing stock market data including stock codes, prices, and volumes. The table is organized into several vertical sections, each representing different market segments or time periods. It includes various symbols like 'P. Cierre', 'Inm.', and 'c/a:' followed by numerical values.

Table with multiple columns containing numerical data, likely representing a financial or statistical report. The data is organized in a grid-like structure with various numbers and some text labels.

Table with multiple columns containing numerical data, likely representing stock market transactions. Includes various columns for time, price, and volume. Some rows are highlighted in bold.

Table with multiple columns containing numerical data, likely representing financial or statistical information. The table is organized into several vertical sections, each with its own set of columns and rows. The data includes various numbers, some with decimal points, and some with text labels like '24hs.', 'c/a:', and 'Inm.'. The columns are not explicitly labeled but follow a consistent pattern of numerical values.

Table with multiple columns containing financial data, including dates, times, and numerical values. The table is organized into several vertical sections, each with its own header information. The data includes various market indicators and transaction details.

Table with multiple columns containing numerical data, likely representing financial or statistical information. Includes various sub-sections like T4X4, T6X4, T5X4, T6X4Y, T6X4Z, and TC25P.

Table with multiple columns containing financial data, including stock prices, volumes, and market indices. The table is organized into several sections, each with a header indicating the instrument type (e.g., 'TVPY', 'TVPYX', 'TX25D'). Each section lists various stock symbols and their corresponding values in multiple columns.

Table with columns for various identifiers (e.g., 11:11:02, 4.500, 1.668,00) and values, representing a data grid with multiple rows and columns.

Table with multiple columns containing numerical data, likely representing stock market transactions. The table is organized into several vertical sections, each with its own set of columns. The data includes various numbers, possibly representing prices, volumes, and identifiers for different securities or transactions.

Table with multiple columns containing numerical data, likely representing stock market prices or exchange rates. The table is organized into several vertical sections, each with its own set of columns and rows of data.

Table with multiple columns containing numerical data, likely representing stock market transactions. Includes various identifiers and values.

Table with multiple columns containing numerical data, likely representing financial or statistical information. The table is organized into several sections, each starting with a bold header (e.g., TXDSX, TXD6X, TXD7X, TXM6X, TZV25, TZK26) and a sub-header (48hs, c/a). The data consists of multiple rows of numbers, some with sub-headers like 'P. Cierre' or 'Inm.'. The table is dense and spans the majority of the page.

Table with multiple columns containing financial data, including dates, prices, and volumes. The table is organized into several vertical sections, each with its own header and data rows. The data includes various market indicators and transaction details.

Table with multiple columns containing numerical data, likely representing a stock market index or financial data for Buenos Aires on May 6, 2024. The table includes various identifiers and values across multiple rows.

Table with multiple columns containing numerical data, likely representing stock market transactions. Includes various columns for time, price, volume, and other market-related metrics. Some columns are labeled with names like 'P. Cierre' and 'X14D'.

Table with multiple columns containing financial data, including codes, values, and company names. Includes a large 'OBLIGACIONES NEGOCIABLES' section on the left side.

OBLIGACIONES NEGOCIABLES

Table with multiple columns containing financial data, including stock prices, volumes, and market indices. The table is organized into several sections, each with a header indicating the instrument or index (e.g., 'Inm.', 'CS370', 'CS340').

Table with multiple columns containing numerical data, likely representing stock market information. Includes various codes (e.g., 13:30:42, 14:15:12), values, and company/sector abbreviations (e.g., GN400, GN340, IRFCFD).

Table with multiple columns containing market data, including time, volume, price, and various market indicators like IRCI, IRCD, IRCO, IRLE, and IRLECB. The table is organized into several vertical sections.

Table with multiple columns containing numerical data, likely representing market prices or exchange rates. Includes various codes and values such as 11:03:35, 188, 99,50, 14:49:06, 408, 105,000,00, P. Cierre, 113,900,00, 11:12:06, 252, 116,400,00, 15:22:57, 75, 118,520,00, etc.

Table with multiple columns containing financial data, including time, price, and volume. It is organized into several sections with bold headers like MGCHCO, MRCAD, and MGCJO, each with sub-sections for different time intervals (e.g., 48hs, 24hs).

Table with multiple columns containing numerical data, likely representing a schedule or list of items. Includes various numbers and some text labels like 'P. Cierre', 'MRCCO', 'MRCHD', 'MRCKD', 'MRMCO', 'MRMFCO', 'MRMCGO'.

Table with 10 columns containing numerical data for various market categories and time intervals. The table includes multiple sub-sections (e.g., MRCPO, MRCLD, MRVCO, etc.) and represents a daily market report from the Buenos Aires Stock Exchange.

Table with multiple columns containing numerical data, likely representing financial or statistical information. The table is organized into several vertical sections, each with its own set of columns and rows. The data includes various codes, numbers, and some text labels like 'P. Cierre' and 'Inm.'. The table is dense and covers the entire page area.

Table with multiple columns containing financial data, including time, volume, price, and instrument codes (e.g., 11:24:22, 37, 109,010.00, 48hs., c/a: 86,100.00, 11:24:31, 49, 79,630.00, 11:51:28, 1,000, 109,480.00).

Table with multiple columns containing numerical data, likely representing a schedule or list of items. The table is organized into several vertical sections, each with a header row. The data includes various numbers, some with sub-headers like 'VSCED', 'VSCFO', 'VSCGO', 'VSCLO', 'VSCMO', 'VSCPD', 'VSCAO', 'YCA6P', and 'YMCHO'. The numbers are arranged in a grid-like pattern across the rows and columns.

Boletín Diario de la Bolsa de Comercio de Buenos Aires

Table with multiple columns containing numerical data, likely representing stock market transactions. Includes sub-sections for 'YMCID' and 'YMCIX' with specific volume and price information.

Table with multiple columns containing numerical data and alphanumeric codes, organized in a grid-like structure.

Main table containing market data with columns for time, price, volume, and various market indicators. Includes sub-sections for YMCOD, YMCQQ, YMCOD, and YMCQQ.

Table with columns for time, price, and volume, containing market data for various time slots.

CERTIFICADOS DE PARTICIPACION

Table listing certificates of participation with columns for time, price, and volume, including sub-sections for DT19Q, DT20Q, DT21Q, NM19Q, NM20Q, NM21Q, NM25Q, NM26Q, NM27Q, NM28Q, NM29Q, NM30Q, and NM31Q.

OPCIONES

Vencimiento de ACCIONES PRIVADAS

Table with 2 columns: Month (Mayo, Junio, Agosto, Octubre) and Date (17/05/2024, 19/06/2024, 21/06/2024, 16/08/2024, 18/10/2024)

Vencimiento de TITULOS PUBLICOS

Table with 2 columns: Month (Mayo, Junio, Julio) and Date (29/05/2024, 26/06/2024, 29/07/2024)

Main table for 'Vencimiento de ACCIONES PRIVADAS' and 'Vencimiento de TITULOS PUBLICOS' containing various stock and bond codes and prices.

Table containing stock and bond codes, prices, and quantities for various instruments.

Table containing stock and bond codes, prices, and quantities for various instruments.

Table containing stock and bond codes, prices, and quantities for various instruments.

Table containing stock and bond codes, prices, and quantities for various instruments.

14:03:14	6	1.070,28	16:40:03	50	1.099,00	14:10:55	8	931,03	11:44:44	1	785,00	13:15:10	4	760,00
14:05:13	15	1.075,41	16:40:54	20	1.100,00	14:11:19	3	936,00	11:45:04	1	769,00	13:15:39	100	755,00
14:05:50	2	1.083,33	16:44:25	1	1.104,00	14:34:14	10	909,36	11:45:22	10	766,03	13:16:54	12	750,00
14:06:02	18	1.080,94	16:44:25	19	1.105,00	14:39:48	2	920,00	11:45:31	10	780,00	13:17:37	101	755,00
14:06:03	3	1.084,93	16:49:21	2	1.109,00	14:52:10	1	945,00	11:45:49	12	775,00	13:21:49	8	775,99
14:06:03	5	1.084,50	16:49:56	31	1.111,00	15:00:36	6	939,00	11:45:35	6	766,03	13:24:31	18	755,00
14:06:03	19	1.085,00	16:56:48	10	1.109,00	15:00:36	7	940,00	11:45:40	12	785,00	13:27:20	6	769,00
14:06:59	3	1.083,169	16:58:14	6	1.115,00	15:12:36	20	937,68	11:46:21	26	770,00	13:27:22	21	770,00
14:07:02	16	1.070,02				15:12:48	15	940,22	11:46:15	12	771,86	13:27:49	3	754,00
14:07:22	6	1.085,00				15:12:53	20	941,02	11:46:40	25	780,00	13:29:14	43	770,00
14:08:51	25	1.080,00				15:12:59	2	942,21	11:46:46	20	785,00	13:29:24	8	766,44
14:11:32	1	1.080,01				15:13:03	20	941,02	11:46:47	12	786,00	13:33:02	3	770,00
14:11:32	38	1.080,00	11:00:47	1	770,00	15:13:19	34	942,21	11:46:49	10	780,00	13:34:24	5	760,00
14:14:31	3	1.079,00	11:09:03	16	850,00	15:17:44	16	948,19	11:46:49	12	788,00	13:37:46	6	784,99
14:14:32	11	1.080,00	11:09:15	1	950,00	15:18:50	12	944,44	11:46:51	10	790,00	13:38:07	20	775,00
14:14:38	10	1.075,00	11:15:35	8	949,00	15:21:17	7	947,00	11:46:56	7	780,02	13:40:10	2	782,61
14:26:27	5	1.060,00	11:15:42	1	950,00	15:21:52	31	948,42	11:46:58	3	780,01	13:40:17	1	766,54
14:26:44	1	1.058,78	11:16:24	2	949,00	15:21:55	6	949,00	11:46:59	2	780,00	13:40:40	4	770,00
14:27:26	5	1.055,62	11:19:39	3	930,00	15:21:55	94	950,00	11:47:03	8	780,01	13:41:02	4	782,61
14:28:38	5	1.051,00	11:20:20	9	930,00	15:34:30	1	940,00	11:47:05	7	780,02	13:41:10	4	780,00
14:28:38	5	1.050,50	11:21:01	15	950,00	15:38:28	3	943,23	11:47:12	3	772,01	13:42:43	28	765,00
14:28:38	40	1.050,00	11:22:15	2	980,00	15:44:03	7	931,00	11:47:23	2	793,00	13:43:54	5	765,01
14:31:20	2	1.055,40	11:22:15	3	1.000,00	15:44:03	30	930,00	11:47:26	3	772,51	13:44:15	16	780,00
14:31:49	3	1.055,64	11:22:55	8	930,00	16:20:31	15	939,19	11:47:27	12	795,00	13:44:42	4	784,99
14:31:51	3	1.055,63	11:24:27	15	905,00	16:46:01	1	975,00	11:47:33	10	775,01	13:44:42	26	785,00
14:32:02	2	1.052,67	11:26:16	18	910,24	16:46:01	3	975,99	11:47:36	12	775,00	13:44:57	1	781,38
14:32:23	2	1.053,50	11:28:56	20	925,00	16:46:14	8	980,00	11:47:36	10	775,01	13:45:24	87	785,00
14:33:53	1	1.055,01	11:29:38	3	905,00	16:48:25	3	986,70	11:47:38	2	775,00	13:46:29	1	785,01
14:33:53	3	1.055,00	11:32:46	10	912,34	16:48:25	20	980,00	11:47:41	11	775,01	13:46:29	1	785,00
14:33:53	5	1.054,00	11:32:39	8	903,36	16:50:55	3	970,00	11:47:43	3	775,00	13:50:14	4	789,99
14:33:53	6	1.052,65	11:32:46	8	903,37	16:53:25	17	980,00	11:47:47	25	785,00	13:50:42	2	790,00
14:36:54	1	1.053,23	11:33:59	10	905,56			1.566	11:47:59	4	776,01	13:51:48	3	785,00
14:37:00	1	1.053,24	11:34:10	20	902,02				11:48:01	6	776,02	13:53:17	3	790,00
14:37:00	1	1.053,22	11:34:29	10	904,47				11:48:03	23	788,00	13:53:17	169	791,00
14:37:00	1	1.040,60	11:34:35	2	904,49				11:48:06	4	776,02	13:55:41	10	794,99
14:37:28	1	1.053,23	11:34:43	6	903,82	15:22:00	1	1.050,00	11:48:06	5	790,00	13:56:12	6	799,123
14:38:58	1	1.047,70	11:35:41	3	919,99				11:48:27	3	789,806	13:58:11	3	794,99
14:39:44	2	1.054,22	11:35:41	10	920,00				11:48:31	2	776,041	13:58:41	25	791,00
14:39:58	2	1.060,20	11:39:43	3	919,99				11:48:39	5	794,998	13:59:55	110	795,00
14:43:21	5	1.055,00	11:35:43	22	920,00				11:48:40	10	795,00	14:00:07	3	799,838
14:47:20	1	1.070,00	11:35:50	18	908,34	11:19:40	1	752,01	11:48:48	3	798,00	14:00:07	24	795,00
14:49:46	1	1.059,11	11:35:55	12	908,35	11:19:47	27	752,00	11:49:00	23	785,00	14:00:13	1	802,00
14:53:18	5	1.070,00	11:39:02	3	919,99	11:19:52	3	795,00	11:49:08	25	795,00	14:00:44	66	795,00
14:53:57	1	1.070,80	11:38:15	1	900,00	11:19:57	3	795,68	11:49:13	2	785,00	14:01:01	5	791,00
14:54:08	5	1.067,27	11:42:08	1	930,00	11:19:58	1	795,58	11:49:15	10	795,00	14:01:37	4	794,999
14:54:22	9	1.067,28	11:42:51	1	919,043	11:19:58	30	795,68	11:49:26	29	785,96	14:06:15	3	801,95
14:55:34	5	1.074,00	11:46:35	3	926,415	11:20:05	1	786,67	11:49:28	4	795,00	14:06:29	6	800,00
14:55:34	3	1.075,00	11:46:35	4	930,00	11:20:12	15	794,99	11:49:32	12	795,00	14:07:06	40	802,00
14:55:34	3	1.076,00	11:47:21	3	930,375	11:20:14	65	794,88	11:49:34	108	799,00	14:07:39	40	802,00
14:55:34	2	1.077,00	11:47:41	3	908,01	11:20:33	1	778,68	11:50:00	12	786,00	14:11:40	74	800,00
14:56:00	3	1.070,20	11:47:59	1	913,01	11:20:33	19	750,00	11:50:07	6	786,65	14:12:55	10	801,00
14:56:05	24	1.071,75	11:48:03	3	928,29	11:20:38	115	794,99	11:50:47	6	794,37	14:14:07	3	798,76
14:56:19	20	1.071,75	11:48:06	4	913,04	11:21:18	6	796,64	11:50:47	6	794,37	14:14:07	3	798,76
14:56:28	5	1.071,75	11:48:06	8	913,01	11:21:18	6	750,001	11:50:53	7	797,00	14:15:02	4	805,00
14:56:30	16	1.072,84	11:48:16	10	915,00	11:21:19	1	794,88	11:52:32	13	790,00	14:15:03	4	807,60
14:56:33	8	1.073,94	11:48:20	1	913,01	11:21:33	52	795,00	11:53:05	3	795,32	14:18:54	1	798,75
14:58:05	3	1.071,67	11:48:21	9	915,00	11:22:12	15	750,001	11:53:11	14	797,00	14:19:01	3	791,00
14:58:12	3	1.071,67	11:48:21	9	915,00	11:22:12	15	750,001	11:53:11	14	797,00	14:19:01	3	791,00
14:58:12	1	1.071,67	11:48:40	1	935,00	11:22:31	29	750,001	11:53:23	15	805,00	14:21:22	1	785,00
14:58:19	3	1.071,67	11:48:43	6	917,11	11:22:56	30	760,87	11:53:23	61	800,00	14:21:33	40	781,00
14:58:27	1	1.071,67	11:48:50	20	921,53	11:23:50	3	750,001	11:53:42	28	809,00	14:34:22	2	785,00
15:00:05	5	1.072,00	11:49:02	1	920,74	11:23:51	11	760,00	11:53:47	3	805,00	14:37:00	10	788,00
15:00:36	14	1.080,00	11:49:02	18	921,53	11:23:51	13	762,26	11:53:47	3	805,00	14:46:57	30	785,00
15:02:03	14	1.070,00	11:49:25	3	944,00	11:23:57	18	750,001	11:53:59	3	805,00	14:51:57	90	790,00
15:09:35	1	1.079,38	11:49:26	2	921,54	11:24:05	28	760,00	11:54:06	27	809,00	14:59:08	30	791,00
15:11:44	10	1.080,00	11:49:36	3	942,544	11:24:27	29	750,001	11:54:41	1	790,00	15:01:49	6	795,00
15:12:53	2	1.082,00	11:50:14	13	927,00	11:24:34	20	760,00	11:58:08	23	790,95	15:02:11	40	791,00
15:13:42	44	1.084,00	11:51:03	7	921,53	11:25:03	34	750,001	11:58:22	7	800,00	15:02:21	110	790,00
15:12:53	9	1.085,00	11:51:23	2	913,00	11:25:26	50	759,92	11:59:32	9	790,95	15:03:32	2	789,00
15:12:53	1	1.086,00	11:51:36	1	912,99	11:26:08	39	760,00	12:02:45	13	780,00	15:05:40	1	799,00
15:13:33	10	1.081,37	11:53:05	3	939,99	11:27:00	3	770,00	12:04:14	13	773,35	15:05:40	1	799,96
15:13:42	4	1.086,85	11:53:07	4	940,44	11:29:16	1	769,00	12:04:37	12	775,96	15:05:46	198	800,00
15:18:10	7	1.083,78	11:53:12	5	944,00	11:30:58	12	756,00	12:06:51	17	780,00	15:05:59	3	795,00
15:20:53	3	1.085,00	11:53:02	74	945,00	11:30:02	2	770,02	12:07:38	30	774,00	15:09:35	13	801,00
15:21:47	21	1.089,00	11:53:42	16	945,01	11:30:03	24	770,00	12:08:01	20	772,00	15:12:53	40	803,50
15:21:47	3	1.090,00	11:53:45	41	945,00	11:30:46	2	780,00	12:11:09	1	765,00	15:14:03	3	801,40
15:21:47	2	1.072,14	11:54:16	8	945,76	11:30:49	6	759,99	12:11:12	6	770,02	15:15:10	1	805,00
15:23:23	2	1.093,00	11:53:51	7	945,02	11:30:55	18	766,04	12:16:04	9	785,00	15:16:45	1	807,00
15:23:39	2													

Table with multiple columns containing financial data, including stock identifiers, prices, and volumes. Includes sub-headers for 'GFGC3600AG' and 'GFGC3600IU'.

Table with 10 columns containing numerical data, likely representing a schedule or list of items with associated values. Includes sub-headers like 'GFGC3750JU' and 'GFGC3900AG'.

Boletín Diario de la Bolsa de Comercio de Buenos Aires

Table with multiple columns containing numerical data, likely representing stock market transactions. Includes columns for time, quantity, price, and various codes. Includes legends for GFGC39000C and GFGC4050JU.

Buenos Aires, lunes 6 de mayo de 2024

Table with multiple columns containing numerical data and alphanumeric codes. Includes sub-sections for 'GFGC4200AG c/a: 270,00' and 'GFGC4200IU c/a: 88,812'.

11:36:12	1	151,00	11:49:40	50	161,00	12:11:32	2	156,50	12:39:24	15	164,00	13:12:45	10	155,00
11:36:14	9	150,00	11:49:58	5	161,999	12:11:32	98	156,00	12:39:37	10	161,50	13:12:58	276	155,00
11:36:18	20	151,00	11:49:58	2	161,00	12:11:39	10	157,50	12:39:43	10	163,999	13:13:13	1	156,00
11:36:22	2	152,00	11:50:00	2	161,999	12:11:59	7	157,89	12:40:32	11	163,999	13:13:17	57	155,00
11:36:28	19	151,00	11:50:00	20	161,999	12:12:07	2	157,50	12:40:32	34	164,00	13:13:25	15	154,20
11:36:33	10	150,00	11:50:00	43	162,00	12:12:08	3	157,89	12:40:53	3	162,00	13:13:27	49	153,00
11:36:33	68	150,00	11:50:05	5	161,00	12:12:33	37	156,00	12:41:13	19	164,00	13:13:41	2	152,50
11:36:41	8	148,00	11:50:12	77	162,00	12:12:43	1	157,89	12:41:23	10	164,999	13:13:41	5	151,10
11:36:46	86	150,00	11:50:16	2	161,00	12:12:45	4	157,50	12:41:23	2	164,99	13:13:41	9	150,15
11:36:49	92	145,00	11:50:23	18	162,00	12:13:09	3	156,00	12:41:23	150	164,99	13:13:41	70	150,00
11:36:55	5	150,00	11:50:32	3	161,935	12:13:11	10	157,00	12:41:23	20	164,999	13:13:47	55	149,00
11:36:55	11	151,00	11:50:32	29	162,00	12:13:20	47	156,00	12:41:23	377	165,00	13:13:47	19	150,00
11:36:55	5	152,00	11:50:39	1	163,00	12:13:20	2	156,50	12:41:28	16	166,00	13:13:49	55	149,00
11:36:55	2	153,999	11:50:43	5	162,50	12:13:28	5	156,00	12:41:29	25	165,00	13:13:51	312	150,00
11:36:55	7	157,997	11:50:43	12	163,00	12:13:28	4	156,50	12:41:35	21	165,00	13:13:53	5	149,00
11:37:08	6	145,00	11:51:01	3	163,49	12:13:30	10	155,50	12:41:37	30	166,00	13:13:53	55	149,00
11:37:10	5	150,00	11:51:07	16	163,00	12:13:30	7	155,00	12:41:51	163	165,00	13:13:53	9	150,00
11:37:21	12	145,00	11:51:15	1	162,50	12:13:32	14	156,50	12:42:03	10	166,999	13:13:54	35	149,00
11:37:26	12	145,00	11:51:18	26	163,00	12:14:06	5	157,89	12:42:07	253	165,00	13:13:54	10	146,00
11:37:32	3	149,998	11:51:22	62	162,00	12:14:07	1	157,88	12:42:16	100	166,00	13:13:55	2	150,00
11:37:38	6	149,997	11:51:54	62	161,00	12:14:42	14	157,00	12:42:39	1	165,999	13:13:59	93	146,00
11:37:45	5	149,998	11:52:14	12	162,00	12:15:08	200	155,00	12:42:49	4	165,00	13:14:00	48	149,00
11:37:51	5	150,00	11:52:33	20	161,00	12:15:45	63	156,00	12:42:55	10	166,999	13:14:07	10	147,00
11:37:59	6	154,00	11:52:37	10	163,00	12:16:21	8	156,00	12:43:05	8	164,00	13:14:08	3	149,00
11:38:05	5	155,00	11:52:50	13	162,00	12:16:21	5	154,60	12:43:05	56	165,00	13:14:16	2	148,999
11:38:15	1	149,00	11:52:50	2	163,999	12:16:21	38	154,50	12:43:20	40	163,40	13:14:49	1	148,00
11:38:23	3	147,00	11:52:59	30	161,999	12:16:21	5	154,20	12:43:30	10	164,999	13:15:03	2	146,60
11:38:27	3	150,00	11:53:14	10	162,999	12:16:21	18	154,04	12:43:30	10	165,00	13:15:03	28	146,60
11:38:31	6	153,999	11:53:15	16	163,999	12:16:25	26	153,89	12:43:38	18	163,40	13:15:21	33	147,10
11:38:32	17	152,00	11:53:21	4	162,999	12:16:27	2	156,00	12:43:51	10	163,40	13:15:26	1	148,00
11:38:39	9	150,05	11:53:21	19	163,00	12:16:47	6	155,999	12:43:53	50	162,50	13:15:31	10	148,999
11:38:41	10	150,00	11:53:34	5	162,999	12:16:47	29	156,00	12:43:53	25	162,10	13:15:35	6	149,00
11:38:49	8	147,00	11:53:37	1	162,999	12:17:23	2	157,50	12:43:54	42	162,00	13:15:35	23	147,00
11:38:57	12	145,50	11:53:55	74	162,00	12:17:31	5	157,85	12:44:01	41	163,00	13:15:38	146	149,00
11:39:10	6	154,00	11:54:07	2	163,00	12:18:22	9	157,50	12:44:42	6	164,90	13:15:47	10	146,50
11:39:14	1	150,00	11:54:08	6	162,00	12:18:26	3	156,50	12:44:44	2	162,10	13:16:00	3	149,00
11:39:17	3	153,00	11:54:12	2	161,20	12:18:28	3	157,50	12:45:33	2	164,27	13:16:02	3	148,968
11:39:17	1	153,00	11:54:12	10	163,00	12:18:28	10	157,50	12:45:33	6	166,00	13:16:02	50	149,00
11:39:21	11	154,00	11:54:22	3	161,20	12:18:47	15	157,00	12:46:41	4	163,00	13:16:12	20	146,00
11:39:26	6	154,00	11:54:22	21	161,20	12:19:26	12	157,50	12:46:41	137	162,10	13:16:14	54	149,00
11:39:28	5	154,00	11:54:28	2	161,21	12:19:44	46	157,40	12:46:43	6	162,00	13:17:32	666	150,00
11:39:31	20	154,00	11:54:28	5	161,00	12:19:48	83	157,00	12:47:07	1	162,00	13:17:54	10	149,00
11:39:37	6	156,999	11:54:31	16	161,00	12:20:23	3	156,55	12:47:23	1	162,10	13:18:00	403	150,00
11:39:37	54	157,00	11:54:40	12	163,00	12:20:24	2	157,00	12:47:31	3	163,00	13:18:05	5	148,50
11:39:39	15	154,00	11:54:55	2	162,00	12:20:32	2	157,89	12:47:46	4	163,10	13:18:08	30	149,00
11:39:44	6	154,00	11:55:01	9	161,00	12:20:37	4	157,00	12:48:46	2	164,00	13:18:11	24	150,00
11:39:44	6	154,00	11:55:02	1	160,05	12:20:45	5	157,89	12:48:50	2	164,00	13:18:17	7	149,50
11:39:47	20	156,999	11:55:06	5	161,00	12:20:49	10	157,10	12:48:50	16	164,90	13:18:17	479	150,00
11:39:51	59	154,00	11:55:21	2	162,00	12:20:49	40	156,60	12:48:53	20	164,999	13:18:33	21	152,00
11:39:58	6	153,00	11:55:27	48	163,00	12:20:53	2	156,55	12:48:53	68	165,00	13:18:50	427	151,00
11:40:03	23	154,00	11:55:29	2	161,00	12:20:53	81	156,50	12:48:58	6	164,05	13:20:00	150	153,00
11:40:09	6	156,999	11:55:37	66	163,00	12:20:57	1	157,89	12:49:05	60	163,40	13:20:25	30	153,50
11:40:09	4	157,00	11:55:58	1	160,05	12:20:57	5	157,10	12:49:25	2	164,70	13:20:33	5	153,99
11:40:10	8	153,00	11:56:15	10	161,50	12:20:57	33	156,00	12:49:54	4	164,10	13:20:33	50	154,00
11:40:14	6	154,00	11:56:15	10	162,00	12:21:07	3	157,80	12:50:26	10	165,00	13:20:33	149	155,00
11:40:20	7	153,00	11:56:35	2	161,999	12:21:12	5	156,00	12:50:30	30	166,00	13:20:42	30	156,00
11:40:21	24	145,00	11:56:36	3	160,05	12:21:14	184	157,00	12:50:37	114	162,00	13:20:48	55	154,00
11:40:42	6	155,00	11:57:07	17	160,05	12:21:20	17	154,10	12:51:29	1	165,00	13:20:52	6	156,999
11:40:43	2	156,998	11:57:15	3	161,999	12:21:21	10	155,00	12:51:29	26	167,00	13:21:03	3	154,10
11:40:45	9	155,00	11:57:31	3	161,499	12:21:31	7	157,80	12:51:32	1	166,00	13:21:06	3	154,986
11:40:51	8	156,997	11:57:32	6	160,05	12:22:07	2	154,20	12:51:33	5	167,00	13:21:06	50	155,00
11:40:55	20	157,00	11:57:32	6	160,05	12:22:36	15	157,10	12:51:33	15	167,00	13:21:13	22	157,00
11:41:02	1	156,998	11:57:32	431	160,00	12:22:38	40	154,00	12:51:38	50	167,00	13:21:13	4	156,999
11:41:03	3	155,00	11:57:37	41	160,10	12:22:45	4	155,00	12:51:39	12	166,00	13:21:31	51	157,00
11:41:03	52	159,00	11:57:38	132	160,00	12:22:55	69	154,00	12:51:58	31	167,00	13:21:41	45	156,00
11:41:04	40	159,00	11:57:48	14	161,00	12:23:08	3	154,00	12:52:41	2	162,00	13:21:59	15	155,10
11:41:03	2	159,90	11:57:48	10	160,00	12:23:26	3	154,00	12:52:41	158	167,00	13:21:59	27	155,00
11:41:03	98	160,00	11:58:01	4	161,00	12:23:26	2	153,50	12:54:06	5	165,10	13:22:01	10	156,00
11:41:09	5	159,998	11:58:32	10	159,01	12:23:27	2	154,98	12:55:06	36	167,00	13:22:06	28	155,00
11:41:09	22	159,999	11:58:32	80	159,00	12:23:40	1	153,50	12:55:09	7	167,01	13:22:12	242	156,00
11:41:13	1	153,00	11:58:37	10	157,00	12:23:47	29	157,50	12:55:43	2	167,00	13:22:48	16	155,00
11:41:18	1	159,998	11:58:57	3	158,10	12:24:03	73	154,10	12:55:43	3	167,999	13:22:54	10	154,999
11:41:18	2	159,999	11:59:09	25	158,20	12:24:04	37	154,00	12:55:43	296	168,00	13:23:27	19	155,00
11:41:18	3	160,00	11:59:09	7	158,10	12:24:06	1	154,12	12:56:37	6	166,00	13:23:48	3	156,999
11:41:20	7	155,00	11:59:09	5	158,00	12:24:25	3	153,50	12:56:58	59	167,00	13:25:57	1	155,00
11:41:22	8	160,00	11:59:09	160	158,00	12:24:29	1	153,50	12:56:58	16	167,00	13:26:59	156	159,00
11:41:37	6	155,00	11:59:11	2	158,20	12:24:28	5	153,00	12:57:43	4	167,00	13:26:59	8	156,50
11:41:41	8	155,00	11:59:18	41										

Table with multiple columns containing numbers and dates. The data is organized in vertical columns with varying numbers of rows per column.

Table with multiple columns containing numerical data, likely representing stock market transactions. Includes sub-sections like 'GFGC4200OC c/a: 450,00' and 'GFGC4400OG c/a: 52,649'.

Buenos Aires, lunes 6 de mayo de 2024

15:53:57	4	126,499	16:48:24	75	138,00	11:54:40	25	65,00	13:13:48	116	54,00	15:21:46	30	75,00
15:54:04	12	126,00	16:48:44	48	139,00	11:55:15	3	61,00	13:15:10	4	53,50	15:21:53	3	77,99
15:54:07	1	126,499	16:48:54	4	139,50	11:55:22	15	64,00	13:15:10	3	52,00	15:21:55	1	77,00
15:54:25	27	126,00	16:48:54	56	140,00	11:55:22	85	65,00	13:15:23	19	53,50	15:21:55	4	77,99
15:54:38	3	125,111	16:49:38	62	142,30	11:55:29	8	61,00	13:16:02	1	52,10	15:22:00	3	77,619
15:54:45	3	125,111	16:49:55	62	142,30	11:55:39	84	62,00	13:16:08	1	52,10	15:22:14	3	77,99
15:54:48	35	125,00	16:49:59	24	143,00	11:55:39	4	61,00	13:16:27	82	53,50	15:22:15	28	78,00
15:54:55	1	124,301	16:50:11	2	145,00	11:55:39	158	60,00	13:21:23	8	54,00	15:22:53	4	78,80
15:54:58	36	126,00	16:50:11	52	145,00	11:58:12	1	59,50	13:22:12	24	54,00	15:22:56	11	78,89
15:55:06	9	124,301	16:50:30	9	143,50	11:58:15	14	59,00	13:22:13	5	58,00	15:23:13	10	76,00
15:55:14	5	124,00	16:50:31	63	145,00	11:58:57	4	60,00	13:22:15	19	59,00	15:23:14	9	78,89
15:55:16	2	123,989	16:50:33	42	143,50	11:59:35	14	58,50	13:22:25	3	57,00	15:23:37	8	79,00
15:55:29	2	125,00	16:50:35	2	145,00	11:59:43	2	58,00	13:23:24	2	57,00	15:24:19	20	79,99
15:55:29	8	126,00	16:50:37	86	145,00	12:00:05	1	59,99	13:27:28	50	56,00	15:24:55	50	80,50
15:55:34	13	123,00	16:50:56	20	145,00	12:00:12	10	57,00	13:31:09	3	55,55	15:25:31	7	81,00
15:55:42	18	125,35	16:51:01	42	144,50	12:00:31	3	59,99	13:32:04	17	55,75	15:25:36	6	80,50
15:55:42	9	126,00	16:51:03	57	143,50	12:01:34	7	59,00	13:33:37	23	55,55	15:25:43	8	81,00
15:55:44	7	125,35	16:51:23	114	145,00	12:02:03	2	57,00	13:34:34	25	55,75	15:25:52	6	80,50
15:55:45	9	126,00	16:51:24	1	149,00	12:02:05	201	59,00	13:37:39	105	56,00	15:26:03	2	80,00
15:55:47	22	125,35	16:51:34	38	150,00	12:04:19	4	59,99	13:39:19	3	58,00	15:26:36	4	80,01
15:55:56	17	125,05	16:51:52	10	147,00	12:04:22	1	60,00	13:40:41	2	55,901	15:26:53	63	80,00
15:56:10	10	125,00	16:51:55	1	145,00	12:04:25	3	59,99	13:41:33	77	58,00	15:27:16	10	81,00
15:56:17	6	123,00	16:51:58	52	144,00	12:04:25	1	59,00	13:45:30	3	58,30	15:27:28	5	81,99
15:56:22	1	125,35	16:52:23	5	145,00	12:04:28	21	57,00	14:07:11	5	63,00	15:27:30	8	82,50
15:56:22	1	125,89	16:52:26	79	144,00	12:04:42	12	59,50	14:07:14	79	59,00	15:27:43	428	84,00
15:56:22	8	125,90	16:52:38	15	145,00	12:05:53	3	59,999	13:51:18	3	62,90	15:27:56	13	84,50
15:56:31	3	123,00	16:52:43	5	144,00	12:06:02	3	59,50	13:51:18	99	63,00	15:28:10	194	84,00
15:58:11	20	123,10	16:52:44	95	145,00	12:06:51	3	59,999	13:51:41	6	64,00	15:29:14	1	86,00
15:58:11	1	125,90	16:52:46	80	146,00	12:07:04	10	59,50	13:51:44	12	65,00	15:29:20	60	84,50
15:58:11	53	123,00	16:52:54	5	145,00	12:07:42	2	58,00	13:53:15	2	62,00	15:29:49	2	88,00
15:59:38	10	123,10	16:53:01	16	144,00	12:09:21	8	57,50	13:54:24	71	61,50	15:29:57	4	84,01
15:59:50	10	125,50	16:53:11	2	145,00	12:09:27	4	58,00	13:55:20	3	63,00	15:30:04	22	84,00
16:00:49	1	123,10	16:53:12	8	144,00	12:10:23	2	57,50	13:55:55	3	61,70	15:30:46	3	85,00
16:01:06	10	125,00	16:53:12	10	145,00	12:10:46	1	57,00	13:56:07	5	64,00	15:30:57	1	84,00
16:01:20	14	123,10	16:53:33	50	146,49	12:11:30	83	58,00	13:56:12	3	61,55	15:31:19	12	85,00
16:02:03	11	123,008	16:53:41	49	144,00	12:11:44	13	59,00	13:56:20	2	62,00	15:31:21	1	86,00
16:02:09	83	123,00	16:54:01	15	146,50	12:12:12	6	58,00	13:56:27	24	64,00	15:31:21	199	85,00
16:04:23	2	123,10	16:54:02	62	145,00	12:12:50	1	59,00	13:56:55	69	64,001	15:31:47	8	84,001
16:05:24	10	123,00	16:54:03	80	146,00	12:12:50	3	59,999	13:57:42	3	64,00	15:31:58	12	85,00
16:05:45	3	122,15	16:54:04	287	145,00	12:12:50	46	60,00	13:58:24	66	64,01	15:32:43	38	84,50
16:06:15	11	123,00	16:55:06	10	144,00	12:13:04	1	58,50	13:58:52	1	65,00	15:33:26	14	80,60
16:06:56	4	122,15	16:55:55	15	147,00	12:13:13	3	57,222	13:59:17	1	64,30	15:34:01	3	81,699
16:06:59	48	126,00	16:56:59	20	146,00	12:13:21	30	57,00	13:59:17	130	63,901	15:34:01	12	82,667
16:07:08	10	124,70	16:56:24	1	146,00	12:13:31	127	57,222	14:00:42	2	63,00	15:35:45	12	83,00
16:07:17	6	122,15	16:56:24	1	147,00	12:13:39	1	57,00	14:01:02	15	62,001	15:35:50	25	81,50
16:07:34	18	122,101	16:56:28	5	145,23	12:13:49	3	57,222	14:01:33	3	64,00	15:35:54	16	83,00
16:08:14	18	123,00	16:56:34	165	145,00	12:14:00	60	58,00	14:01:57	10	62,001	15:37:20	12	83,999
16:08:25	7	122,10	16:56:59	142	146,00	12:14:42	21	57,00	14:03:04	6	63,00	15:37:28	4	84,50
16:08:30	13	122,10	16:57:23	12	143,00	12:16:03	27	56,10	14:04:47	1	62,50	15:37:49	2	83,00
16:08:33	2	122,101	16:57:47	1	143,10	12:16:48	50	57,00	14:06:28	3	63,001	15:38:08	2	85,00
16:08:49	32	123,00	16:57:47	5	143,00	12:17:25	84	58,00	14:06:45	2	64,999	15:39:20	166	82,00
16:08:51	9	122,10	16:57:50	10	145,999	12:18:26	3	57,00	14:06:54	11	65,00	15:39:50	3	84,98
16:09:06	10	123,00	16:58:03	200	146,00	12:18:33	5	57,00	14:07:05	1	65,00	15:40:24	2	81,00
16:10:39	22	124,70	16:58:15	7	143,00	12:21:16	160	57,00	14:07:48	4	65,00	15:40:42	2	81,00
16:12:07	8	124,00	16:58:35	2	145,99	12:22:07	2	56,605	14:08:01	1	66,00	15:41:58	5	82,00
16:12:29	1	123,00	16:58:35	88	146,00	12:22:10	5	57,005	14:08:17	6	65,00	15:42:59	7	83,50
16:12:34	12	122,10	16:58:28	54	147,00	12:22:10	2	57,50	14:10:41	6	64,00	15:43:12	12	82,00
16:12:56	2	121,50	16:58:28	54	146,00	12:22:07	58	58,00	14:10:07	7	64,00	15:43:29	10	83,50
16:13:03	25	121,50	16:59:43	5	147,00	12:22:17	78	57,00	14:15:19	17	64,00	15:43:49	5	82,00
16:13:38	17	121,001	16:59:43	38	148,00	12:22:45	1	56,50	14:18:03	100	63,10	15:45:31	37	83,00
16:14:03	22	120,10		20,240	12:22:47	3	57,00	14:19:35	9	63,00	15:46:55	3	82,99	
16:15:08	8	122,00			12:22:55	5	56,00	14:19:58	9	61,50	15:47:48	15	82,90	
16:15:33	3	120,10			12:23:17	3	57,00	14:20:39	7	64,00	15:48:28	3	82,50	
16:15:47	17	122,00	14:59:14	1	95,10	12:24:18	5	56,00	14:21:50	16	60,011	15:49:28	7	82,99
16:17:08	1	120,15	14:59:46	2	95,00	12:24:59	67	55,00	14:21:50	50	60,002	15:50:48	10	82,90
16:17:53	120	120,50	14:59:52	4	98,00	12:25:06	17	57,00	14:21:50	119	60,00	15:50:57	20	82,99
16:18:42	7	122,00	15:08:44	5	105,00	12:26:54	3	54,00	14:22:57	13	63,00	15:51:01	102	83,50
16:19:22	5	120,22	15:08:44	6	120,00	12:27:02	3	56,00	14:24:30	100	62,00	15:52:54	8	84,00
16:20:24	20	121,00	12:27:25	18		12:27:25	1	55,00	14:25:04	47	61,00	15:53:33	46	83,001
16:20:32	1	122,00	12:27:52	2	52,005	12:27:52	2	52,005	14:26:14	3	63,00	15:53:36	54	83,00
16:21:13	60	121,00	12:28:28	6	54,00	12:28:28	6	54,00	14:28:16	245	61,00	15:53:38	1	83,50
16:21:13	116	120,50	12:28:39	47	55,00	12:28:39	50	56,00	14:33:39	41	65,00	15:53:38	1	84,899
16:21:13	2	111:15	12:31:37	4	57,50	12:31:07	4	57,50	14:36:12	4	60,009	15:53:48	2	84,89
16:21:13	2	120,34	12:31:39	32	65,00	12:31:39	101	56,00	14:38:23	151	60,50	15:53:38	20	84,90
16:21:13	2	120,10	12:34:56	51	67,00	12:34:56	2	56,001	14:42:07	3	61,00	15:53:38	6	84,95
16:21:13	74	120,10	12:34:57	33	65,00	12:34:57	9	57,00	14:42:35	5	61,999	15:53:38	1	84,98
16:22:04	3	120,20	12:35:32	200	62,00	12:35:32	30	59,00	14:43:11	6	65,00	15:53:38	1	85,00
16:23:07	21	123,60	12:36:07	84	64,00	12:36:07	9	57,10	14:43:59	35	61,00	15:54:04	10	86,33
16:23:19	2	124,999	12:36:35	3	64,999	12:36:35	9	57,501	14:47:22	1	62,88	15:54:16	12	85,00
16:23:29	152	125,00	12:37:11	5</										

Table with multiple columns containing financial data, including dates, times, and numerical values. Includes various codes like GFGC4600OC and GFGC4800JU.

Table with multiple columns containing numerical data, likely representing a schedule or list of items. Includes sub-sections like '■ GFGV2500JU', '■ GFGV2800JU', '■ GFGV2700JU', and '■ GFGV2600JU'.

Table with multiple columns containing numerical data, likely representing stock market transactions. The table is organized in columns and rows, with some cells containing multiple values separated by commas or other symbols. A legend '■ GFGV3000IU c/a: 8,366' is located in the middle of the table.

13:12:16	3	6,911	14:33:12	3	6,50	16:51:16	8	6,001	12:23:34	4	12,02	13:45:04	6	11,001
13:12:19	8	7,29	14:36:24	13	6,68	16:52:26	18	6,00	12:24:30	13	12,90	13:47:40	6	11,05
13:13:20	2	6,92	14:36:54	2	6,50	16:55:00	106	6,20	12:24:33	3	12,021	13:47:47	79	11,001
13:13:34	2	7,27	14:37:04	3	6,68	16:58:44	3	6,60	12:24:37	9	12,90	13:54:35	3	11,85
13:13:36	2	6,73	14:37:12	7	6,68	16:58:46	37	6,20	12:24:53	3	13,00	13:55:31	3	11,849
13:13:48	1	6,921	14:37:36	3	6,68	16:59:19	1	7,19	12:24:54	3	12,02	13:55:41	2	11,85
13:13:48	1	7,39	14:38:58	1	6,50		7,633		12:24:56	27	13,00	13:55:55	3	11,00
13:13:50	4	6,921	14:39:45	2	6,51				12:25:27	2	12,10	13:56:49	3	11,001
13:13:53	5	7,39	14:39:45	9	6,68				12:25:29	15	12,20	13:56:55	23	11,53
13:13:52	2	6,95	14:39:54	4	6,67				12:25:47	1	13,80	13:58:47	2	11,90
13:14:04	2	7,39	14:39:58	4	6,51	11:03:54	4	15,00	12:26:01	3	13,50	13:59:10	51	12,399
13:14:08	13	6,92	14:40:16	10	6,50	11:05:45	4	12,00	12:26:10	8	12,22	14:02:41	10	12,20
13:15:39	3	6,91	14:41:46	4	6,67	11:06:33	20	10,00	12:26:31	8	12,221	14:03:42	11	11,05
13:15:45	3	7,35	14:41:50	4	6,79	11:10:13	4	11,80	12:26:38	3	13,50	14:03:48	11	11,001
13:15:50	2	7,389	14:43:21	12	6,60	11:23:08	3	10,20	12:27:20	2	13,45	14:04:03	17	10,81
13:15:59	9	7,38	14:43:23	4	6,79	11:16:53	1	10,55	12:28:36	10	12,501	14:04:04	6	12,40
13:16:33	15	7,389	14:43:49	19	6,60	11:17:08	35	11,00	12:28:44	11	12,50	14:04:30	4	12,39
13:16:48	3	6,93	14:44:25	14	6,898	11:17:47	35	11,00	12:29:23	6	13,00	14:04:33	6	12,40
13:16:54	3	6,911	14:44:33	14	6,60	11:19:27	13	11,90	12:30:01	33	12,50	14:05:50	1	12,20
13:17:39	4	7,35	14:45:03	5	6,898	11:19:27	181	10,00	12:30:02	18	13,00	14:06:02	20	11,03
13:17:46	13	7,39	14:46:24	3	6,60	11:21:35	5	9,98	12:30:05	56	12,50	14:07:13	14	12,00
13:18:05	17	7,00	14:48:16	12	6,70	11:21:50	56	10,00	12:30:10	8	12,31	14:09:48	1	11,05
13:18:49	7	7,39	14:51:17	12	6,898	11:22:53	17	11,99	12:30:12	7	12,30	14:10:02	2	12,00
13:19:08	20	7,001	14:51:31	17	6,994	11:23:29	2	11,98	12:30:14	1	12,50	14:10:07	11	11,05
13:19:17	15	7,00	14:52:44	11	6,80	11:23:50	10	11,99	12:30:29	51	13,00	14:10:41	23	10,85
13:19:38	3	6,95	14:52:50	18	6,994	11:27:42	8	11,10	12:31:27	1	12,50	14:16:04	55	10,81
13:19:59	3	6,95	14:52:57	26	6,70	11:28:10	2	11,00	12:31:34	16	13,00	14:17:15	6	11,95
13:20:13	1	6,92	14:54:01	4	6,994	11:28:56	5	10,00	12:31:53	3	12,52	14:19:01	3	11,001
13:20:37	30	6,21	14:54:08	22	6,70	11:29:08	22	10,00	12:31:59	10	12,50	14:21:39	3	11,90
13:24:51	3	7,15	14:55:24	3	6,60	11:29:00	3	9,90	12:32:21	3	12,52	14:28:53	2	11,10
13:24:52	16	6,911	14:55:32	9	6,70	11:30:56	20	10,50	12:32:24	1	13,00	14:28:53	5	11,051
13:25:56	26	6,90	14:55:32	17	6,60	11:32:46	8	9,99	12:32:30	2	12,90	14:28:53	1	11,02
13:27:32	3	6,86	14:55:45	24	6,70	11:33:28	6	12,00	12:33:27	4	12,50	14:28:53	42	11,001
13:27:54	4	6,86	14:56:19	6	6,60	11:34:04	11	11,00	12:33:38	4	12,50	14:29:57	1	11,90
13:27:56	168	6,86	14:56:21	1	6,70	11:34:10	1	6,70	12:33:39	10	12,52	14:31:49	12	12,00
13:28:42	3	6,98	14:56:41	25	6,60	11:34:18	30	10,003	12:34:07	3	12,989	14:33:05	2	11,10
13:28:48	2	6,86	14:58:32	4	6,994	11:34:29	10	12,00	12:34:20	9	12,52	14:33:12	2	11,95
13:29:17	3	6,96	14:58:50	97	6,60	11:34:35	2	10,003	12:34:56	64	12,50	14:34:15	1	11,10
13:29:19	6	6,85	15:03:28	2	6,60	11:34:44	6	11,00	12:35:40	10	12,50	14:37:34	50	11,90
13:29:26	2	6,98	15:03:56	4	6,60	11:35:41	4	11,00	12:35:40	11	12,50	14:38:48	1	11,95
13:29:33	1	6,80	15:04:03	2	6,51	11:35:43	6	10,80	12:35:54	1	12,30	14:38:48	55	12,00
13:31:07	1	6,50	15:04:29	28	6,60	11:35:45	10	10,003	12:35:58	10	12,25	14:39:48	2	11,211
13:31:16	5	6,95	15:06:48	2	6,00	11:35:44	24	10,00	12:36:12	19	12,10	14:39:48	12	12,00
13:35:16	30	6,85	15:07:05	4	6,60	11:37:03	4	10,01	12:37:22	13	12,02	14:40:19	4	11,40
13:38:56	3	6,11	15:08:13	21	6,60	11:37:03	3	12,00	12:37:22	6	12,40	14:43:43	3	11,22
13:39:05	6	6,112	15:09:17	4	6,815	11:37:08	3	10,003	12:37:29	13	12,02	14:44:04	21	12,34
13:39:05	4	6,11	15:09:32	1	6,60	11:38:04	3	10,01	12:37:32	34	12,00	14:50:49	3	12,48
13:39:21	17	6,101	15:09:35	4	6,995	11:38:25	1	12,00	12:37:36	6	12,50	14:54:01	24	12,302
13:39:56	1	6,11	15:09:52	6	6,80	11:37:38	1	12,78	12:37:38	8	12,00	14:56:19	1	11,85
13:40:17	1	6,90	15:10:00	1	6,995	11:39:14	1	13,90	12:38:34	1	11,50	14:56:28	18	12,30
13:40:40	1	6,101	15:10:06	3	5,815	11:39:16	28	12,00	12:38:54	3	11,99	14:58:12	3	12,29
13:40:45	1	6,599	15:10:40	3	6,90	11:41:29	6	15,00	12:39:00	3	11,50	14:59:01	12	11,351
13:40:52	8	6,59	15:10:42	19	6,999	11:42:08	1	12,99	12:39:08	3	11,826	14:59:48	6	11,95
13:41:10	10	6,10	15:14:54	1	6,999	11:42:51	1	10,01	12:39:31	3	11,50	15:00:25	3	12,20
13:41:12	2	6,00	15:14:58	30	7,00	11:43:26	1	13,90	12:39:50	39	11,50	15:01:49	126	11,30
13:41:13	3	6,549	15:21:46	9	6,301	11:43:42	2	10,01	12:41:01	20	11,20	15:05:54	8	12,00
13:41:14	7	6,00	15:22:01	8	7,20	11:43:54	1	12,00	12:41:58	12	11,05	15:06:14	3	11,30
13:41:20	3	6,475	15:23:44	4	6,402	11:45:14	9	12,40	12:44:41	3	11,15	15:06:14	1	12,00
13:41:20	7	6,00	15:24:40	4	7,18	11:46:35	1	12,00	12:44:01	9	11,15	15:06:25	4	11,30
13:41:24	4	5,50	15:25:31	2	7,18	11:46:37	1	10,25	12:44:53	1	11,20	15:06:57	3	12,00
13:41:34	2	6,50	15:27:37	1	7,60	11:46:40	1	10,01	12:45:07	8	11,15	15:06:58	3	11,30
13:42:04	19	5,508	15:29:13	9	7,90	11:46:53	3	10,003	12:45:41	42	11,20	15:07:11	11	12,10
13:42:50	15	6,475	15:29:38	8	6,51	11:47:03	12	12,50	12:47:06	12	11,50	15:09:06	66	12,30
13:43:08	2	5,565	15:32:27	8	6,512	11:47:20	2	12,49	12:47:20	12	11,201	15:10:06	13	11,60
13:43:09	8	6,475	15:33:11	5	6,52	11:47:21	3	10,003	12:47:53	16	11,90	15:11:34	2	12,30
13:44:15	1	6,47	15:33:44	2	6,999	11:47:33	4	12,00	12:48:43	7	11,25	15:12:59	2	12,25
13:44:19	1	5,61	15:34:30	1	6,989	11:47:41	4	10,01	12:48:44	19	11,90	15:13:42	12	11,50
13:44:21	3	6,475	15:36:32	6	6,475	11:48:03	13	12,50	12:52:04	16	11,15	15:14:46	9	12,25
13:44:21	3	5,61	15:36:57	3	6,80	11:48:13	18	10,90	12:53:16	10	11,201	15:16:30	12	11,50
13:44:26	14	6,474	15:37:32	13	6,899	11:48:22	11	10,003	12:53:23	80	11,10	15:21:54	2	12,25
13:45:18	25	6,473	15:38:59	2	6,60	11:48:45	3	12,00	12:53:50	2	11,799	15:22:01	1	11,50
13:45:29	2	6,472	15:41:13	1	6,55	11:48:46	17	10,003	12:54:06	1	11,10	15:22:06	45	12,299
13:45:37	9	6,473	15:41:44	1	6,61	11:49:18	6	11,00	12:55:02	1	11,00	15:23:07	1	11,90
13:47:10	3	6,472	15:43:50	5	6,65	11:49:26	9	12,00	12:55:09	20	11,10	15:23:09	1	11,50
13:49:56	3	6,45	15:43:54	2	6,90	11:49:27	2	10,10	12:55:45	3	11,799	15:23:37	13	12,30
13:51:01	15	6,44	15:44:23	5	6,94	11:49:32	5	11,99	12:55:48	93	11,10	15:27:49	7	11,40
13:54:07	4	6,49	15:44:39	51	7,00	11:49:36	3	10,10	12:58:16	3	11,799	15:28:50	2	11,351
13:54:07	3	6,55	15:47:24	5	6,49	11:49:39	9	12,00	12:58:29	28	11,50	15:28:59	2	11,40
13:55:12	7	6,49	15:49:05	1	7,10	11:49:41	6	10,10	13:00:22	3	11,799	15:29:06	36	11,351
13:55:43	4	6,50	15:49:10	176	7,00	11:49:44	4	12,00	13:01:03	56	11,10	15:29:57	2	11,35
13:56:01	6	8,90	15:50:43	4	6,65	11:52:09	79	10,10	13:02:23	4	11,00	15:30:08	4	11,30
13:57:10	4	6,44	15:51:14</											

16:47:53	2	11.351	11:47:25	8	19,999	12:39:58	4	18,501	13:41:10	3	20,000	15:22:29	1	19,995
16:48:16	46	11,50	11:47:26	6	17,000	12:40:10	6	19,000	13:41:11	1	19,000	15:22:34	25	20,000
16:49:41	3	11,80	11:47:33	5	19,999	12:40:11	3	18,501	13:42:45	5	20,899	15:23:02	90	19,000
16:50:16	3	11,50	11:47:36	17	20,000	12:40:13	20	18,500	13:42:50	3	18,500	15:23:05	2	19,000
16:50:20	3	11,80	11:47:37	2	19,999	12:40:17	15	19,000	13:44:15	1	19,500	15:27:24	2	18,700
16:50:30	83	11,50	11:47:37	4	20,000	12:40:42	9	18,501	13:44:20	21	19,100	15:27:25	2	19,600
16:50:44	40	11,75	11:47:43	3	17,001	12:40:42	30	18,500	13:46:25	20	19,300	15:28:45	3	18,700
16:52:29	3	11,36	11:47:47	15	17,002	12:41:00	6	18,150	13:47:10	20	19,200	15:28:50	6	18,550
16:52:36	4	11,36	11:47:54	3	18,999	12:41:02	3	18,500	13:50:43	10	19,100	15:29:20	3	19,600
16:52:43	16	11,75	11:47:49	6	17,001	12:41:09	3	18,150	13:50:43	29	19,100	15:29:34	7	18,550
16:54:23	1	11,36	11:47:50	17	17,000	12:41:13	6	18,500	13:50:58	93	18,666	15:32:24	1	18,500
16:56:06	1	11,75	11:48:03	2	18,999	12:41:21	39	18,499	13:51:01	47	19,100	15:33:11	3	18,600
16:56:06	5	11,35	11:48:06	6	17,000	12:42:02	6	18,150	13:54:36	6	20,000	15:37:29	10	19,600
16:56:10	30	11,80	11:48:27	9	17,001	12:42:03	13	17,499	13:55:31	5	18,300	15:38:50	9	19,700
16:58:07	17	11,35	11:48:45	3	18,998	12:42:10	46	18,150	13:55:38	4	20,000	15:43:13	7	19,700
16:58:41	4	11,40	11:48:47	17	17,000	12:42:16	7	18,500	13:55:48	1	18,300	15:44:09	5	19,500
16:58:44	14	11,40	11:48:51	7	18,500	12:42:51	3	18,499	13:55:53	6	20,000	15:46:55	5	19,700
16:59:15	1	11,80	11:49:00	34	17,000	12:43:07	3	18,500	13:55:55	3	18,300	15:49:05	4	19,700
			11:49:18	6	16,888	12:43:34	7	18,499	13:56:01	3	20,000	15:54:25	13	19,995
			11:49:23	21	17,000	12:43:43	1	18,500	13:56:20	5	19,999	15:55:52	10	20,000
			11:49:32	12	18,400	12:43:47	6	18,499	13:56:41	1	18,300	15:56:58	5	19,500
			11:49:36	10	17,000	12:43:50	1	18,500	13:57:58	12	18,250	15:58:13	18	20,000
			11:50:15	22	16,888	12:43:55	2	18,499	13:58:50	2	19,899	16:05:23	19	19,000
			11:50:40	1	16,990	12:44:01	3	18,500	13:59:10	5	19,990	16:05:24	3	20,000
			11:50:47	72	16,888	12:44:02	11	18,499	13:59:49	1	18,260	16:05:45	3	19,000
			11:51:12	10	16,100	12:44:31	5	18,500	13:59:49	10	18,250	16:05:47	26	20,000
			11:51:36	1	16,001	12:44:47	1	18,499	13:59:49	3	18,200	16:06:16	12	18,700
			11:51:37	9	19,989	12:44:47	10	18,499	14:00:07	50	18,500	16:07:34	7	19,000
			11:52:31	1	16,001	12:44:47	23	18,000	14:00:11	52	19,999	16:08:09	2	20,000
			11:52:32	10	16,000	12:45:08	3	17,666	14:00:38	2	20,000	16:08:14	3	19,000
			11:53:05	10	16,001	12:45:21	90	18,000	14:00:40	23	20,300	16:08:26	4	20,000
			11:53:12	7	16,005	12:46:17	13	18,500	14:01:23	4	18,210	16:08:26	4	19,000
			11:53:14	4	16,888	12:48:03	15	18,000	14:02:12	15	18,500	16:08:48	3	19,000
			11:53:17	17	16,005	12:48:43	107	18,000	14:02:12	94	18,210	16:08:51	14	19,500
			11:53:24	8	16,888	12:52:05	3	17,666	14:02:59	5	19,600	16:09:47	5	19,000
			11:53:26	26	16,005	12:52:12	11	18,000	14:02:59	8	18,600	16:10:22	17	18,700
			11:53:27	5	16,001	12:53:05	1	17,666	14:02:59	6	18,510	16:10:38	9	19,200
			11:53:28	10	16,000	12:53:44	14	18,000	14:02:59	6	18,500	16:10:39	6	19,700
			11:53:30	11	16,888	12:55:39	3	16,000	14:04:04	6	21,700	16:10:39	6	19,200
			11:53:42	14	16,000	12:55:48	6	18,500	14:04:30	2	21,900	16:10:53	7	18,700
			11:53:42	1	16,888	12:56:02	6	18,499	14:05:50	7	18,510	16:11:41	1	19,500
			11:53:44	4	15,100	12:56:02	63	18,500	14:06:08	2	18,500	16:11:48	15	20,000
			11:53:45	1	17,999	12:56:02	16	16,000	14:06:11	1	18,510	16:12:07	2	19,500
			11:53:46	16	16,888	12:56:51	6	18,000	14:06:59	1	18,500	16:12:07	23	18,700
			11:54:06	7	14,500	12:56:52	2	16,100	14:07:02	24	18,200	16:12:08	12	19,500
			11:54:09	20	14,111	12:56:55	10	16,150	14:08:11	7	18,000	16:12:12	3	18,700
			11:54:31	4	18,000	12:57:36	3	16,500	14:08:13	2	17,600	16:12:17	6	20,100
			11:54:31	1	17,999	12:57:41	3	16,500	14:08:14	29	18,500	16:12:20	5	19,700
			11:56:06	6	17,000	12:57:54	5	16,500	14:08:17	5	18,000	16:12:21	6	20,100
			11:56:25	16	17,999	12:58:22	5	16,500	14:08:59	11	17,500	16:12:29	1	20,888
			11:56:27	6	18,000	12:58:24	1	16,500	14:09:26	12	19,888	16:12:56	6	20,850
			11:56:29	3	19,989	12:58:29	9	18,999	14:09:26	9	19,888	16:12:56	6	20,850
			11:59:02	11	19,998	12:58:29	3	18,400	14:10:41	72	19,000	16:13:22	3	18,700
			11:59:35	6	19,989	12:58:37	2	16,500	14:14:07	3	17,600	16:13:52	3	20,888
			11:59:43	3	18,388	12:58:59	6	16,650	14:14:39	2	19,000	16:14:27	2	20,850
			11:59:54	3	19,989	12:59:00	3	18,499	14:15:01	5	17,600	16:14:34	10	20,500
			11:59:54	6	19,990	12:59:07	24	16,650	14:15:03	18	19,899	16:15:33	3	18,700
			12:01:59	7	19,990	12:59:14	6	16,650	14:15:03	7	17,600	16:15:37	1	20,450
			12:02:50	23	20,000	12:59:46	3	18,399	14:15:09	3	18,999	16:15:40	6	20,500
			12:03:11	9	18,400	13:00:05	3	16,650	14:15:12	3	17,600	16:15:49	42	20,888
			12:03:16	62	20,000	13:00:16	4	16,700	14:15:23	3	18,999	16:16:31	6	19,000
			12:04:05	1	20,000	13:01:20	31	18,000	14:16:31	26	18,510	16:16:41	20	20,800
			12:04:10	3	20,000	13:01:29	2	16,700	14:17:35	21	19,500	16:17:15	2	20,800
			12:04:15	9	20,300	13:01:31	1	17,999	14:17:42	3	19,000	16:18:34	12	19,001
			12:04:36	13	20,400	13:01:31	4	18,000	14:17:43	44	19,500	16:19:35	1	20,800
			12:05:03	3	20,499	13:01:34	5	18,389	14:25:23	20	19,700	16:19:37	21	20,888
			12:05:03	19	21,000	13:01:41	1	18,000	14:25:27	1	19,000	16:19:46	5	19,000
			12:05:38	7	21,000	13:01:46	1	18,399	14:26:20	7	20,000	16:21:36	3	21,000
			12:05:52	117	20,000	13:01:47	6	18,000	14:31:57	2	20,000	16:22:06	3	20,950
			12:08:45	2	22,000	13:02:00	23	18,399	14:32:45	9	19,350	16:22:11	3	20,999
			12:09:01	17	20,000	13:02:09	1	16,700	14:34:22	5	19,500	16:23:04	3	19,000
			12:09:21	2	22,000	13:02:14	8	18,399	14:38:57	2	20,999	16:23:13	3	20,999
			12:13:21	3	20,001	13:02:14	4	16,700	14:39:44	2	20,000	16:23:58	3	20,850
			12:13:21	7	20,000	13:02:14	7	18,399	14:41:11	1	20,999	16:24:20	6	21,000
			12:13:27	30	19,500	13:02:23	4	16,800	14:41:17	10	20,000	16:25:16	6	19,100
			12:13:46	3	22,000	13:02:37	3	18,300	14:42:57	1	19,350	16:27:19	3	20,899
			12:14:17	6	19,999	13:02:47	6	18,400	14:42:57	1	19,200	16:30:01	6	20,888
			12:15:14	10	21,900	13:02:51	7	18,300	14:43:10	3	20,999	16:30:12	1	19,100
			12:15:31	4	20,000	13:03:57	3	18,389	14:43:16	20	19,310	16:30:26	8	19,000
			12:16:06	10	21,500	13:04:55	10	18,400	14:43:50	6	20,999	16:30:30	112	19,000
			12:16:41	1	18,400	13:05:34	1	18,399	14:44:05	19	21,000	16:33:02	3	20,888
			12:17:09	1	20,000	13:05:39	1	18,400	14:44:23	18	20,000	16:34:30	3	19,000
			12:17:16	11	21,500	13:05:46	1	18,200	14:46:32	3	20,000	16:35:42	3	20,000
			12:19:36	1	20,999	13:05:51	2	18,400	14:46:54	1	20,900	16:36:26	9	19,900
			12:19:53	3	19,001	13:06:33	3	19,000	14:47:23	21	20,850	16:39:46	1	19,999
			12:20:04	20	19,999	13:07:09	9	19,000	14:48:27	4	20,000	16:39:52	37	20,000
			12:20:20	7	19,001	13:07:16								

Table with multiple columns containing numerical data, likely representing a schedule or list of items. Includes a legend for 'FGV9600U c/a: 84,03'.

12:30:53	12	49,01	13:01:46	6	50,00	13:54:36	40	52,50	15:03:01	1	53,00	16:49:46	41	51,00
12:30:53	5	54,50	13:02:01	2	46,002	13:55:27	30	55,00	15:03:01	73	52,20	16:50:37	2	50,01
12:30:57	1	49,00	13:02:06	15	46,001	13:55:31	7	52,50	15:04:27	88	52,00	16:50:43	3	51,00
12:30:57	6	54,50	13:02:06	34	50,00	13:55:41	1	52,00	15:04:43	3	53,00	16:50:45	1	50,001
12:30:58	23	54,00	13:02:07	14	46,001	13:55:43	10	51,21	15:04:43	417	52,00	16:50:51	3	50,00
12:31:47	31	53,00	13:02:07	9	50,00	13:55:48	2	51,102	15:06:43	3	55,66	16:51:05	2	50,20
12:31:59	6	54,00	13:02:07	1	46,001	13:55:53	7	51,101	15:06:54	24	52,00	16:51:07	38	50,999
12:32:07	23	53,00	13:02:09	1	50,00	13:55:59	48	51,00	15:09:32	2	54,00	16:51:36	1	51,00
12:32:09	18	54,00	13:02:09	23	46,001	13:56:35	12	55,00	15:09:35	14	52,20	16:52:03	5	50,21
12:32:16	27	54,00	13:02:24	1	46,001	13:57:11	6	54,00	15:09:39	4	49,20	16:52:24	3	51,00
12:33:37	5	52,00	13:02:16	19	46,002	13:57:17	5	51,001	15:10:13	58	52,20	16:52:31	2	50,20
12:33:38	25	53,99	13:02:27	5	46,01	13:58:34	3	52,578	15:11:45	2	52,00	16:52:44	1	50,21
12:33:44	9	49,00	13:02:28	15	46,002	13:58:47	15	54,50	15:11:46	1	52,20	16:52:47	9	50,20
12:33:46	26	54,00	13:02:34	1	46,01	13:58:54	1	52,578	15:12:04	4	52,00	16:53:29	3	50,20
12:34:10	15	49,00	13:02:51	35	47,00	13:59:17	1	53,00	15:12:41	1	53,00	16:53:33	13	50,20
12:34:19	5	48,10	13:04:27	26	46,00	13:59:23	21	53,05	15:12:41	101	52,00	16:54:09	1	52,00
12:34:20	7	53,00	13:04:49	35	47,00	13:59:23	21	53,00	15:14:54	60	51,00	16:54:09	8	50,20
12:34:21	3	48,001	13:05:17	4	51,00	14:00:00	1	53,88	15:16:02	58	50,02	16:54:23	1	49,90
12:34:35	3	53,999	13:05:23	157	47,00	14:00:05	127	53,00	15:16:08	20	50,10	16:55:38	1	52,00
12:34:39	4	48,001	13:05:45	8	46,01	14:00:33	27	54,90	15:18:38	2	50,02	16:56:06	11	50,21
12:34:45	24	48,00	13:05:46	1	48,90	14:00:34	110	53,00	15:19:11	10	50,10	16:56:10	69	51,00
12:34:52	4	47,10	13:05:47	30	46,00	14:00:45	5	55,00	15:19:33	7	50,00	16:56:34	2	51,20
12:34:56	7	53,00	13:06:07	1	50,50	14:00:52	8	53,001	15:21:01	15	50,02	16:56:45	9	51,201
12:35:01	5	43,101	13:06:55	1	46,20	14:00:57	11	55,00	15:21:22	81	50,10	16:56:50	54	51,20
12:35:05	1	53,00	13:06:27	6	50,50	14:00:59	21	53,10	15:21:46	18	51,00	16:56:50	93	51,00
12:35:14	10	47,00	13:06:28	3	46,20	14:01:36	2	55,00	15:21:52	8	50,101	16:56:55	1	52,00
12:35:15	10	42,51	13:07:16	10	51,00	14:01:38	10	53,00	15:21:54	6	50,02	16:57:02	3	51,00
12:35:16	4	42,00	13:07:47	1	48,00	14:01:41	12	53,001	15:22:07	320	50,00	16:57:39	6	51,90
12:35:17	24	54,00	13:08:16	216	51,00	14:01:58	9	55,00	15:22:28	4	49,20	16:57:50	3	51,50
12:35:29	22	43,00	13:08:41	6	54,999	14:01:59	6	53,10	15:27:35	11	50,00	16:58:10	34	51,00
12:35:30	10	51,00	13:08:52	11	51,00	14:02:06	6	54,999	15:27:37	1	49,00	16:58:29	8	51,90
12:35:31	4	43,00	13:09:12	4	49,00	14:02:32	3	53,10	15:27:42	4	48,10	16:59:12	54	51,00
12:35:33	2	53,00	13:09:57	2	49,50	14:02:32	14	54,999	15:27:49	3	51,90	16:59:36	2	51,50
12:35:33	21	42,00	13:10:23	40	49,00	14:02:32	24	55,00	15:28:02	2	48,11			
12:35:37	7	51,00	13:11:35	18	55,00	14:03:01	3	55,00	15:28:42	2	50,00			
12:35:48	1	42,00	13:12:01	71	50,00	14:03:18	6	52,578	15:28:54	1	48,11			
12:35:49	3	43,00	13:12:15	2	50,50	14:03:30	26	51,001	15:29:02	46	48,10			
12:35:54	3	51,00	13:12:17	1	55,00	14:04:09	8	51,002	15:29:49	2	47,50	11:03:43	3	118,00
12:36:00	42	43,10	13:12:48	28	50,00	14:04:24	8	50,00	15:30:05	2	50,00	11:07:22	3	110,00
12:36:06	61	51,00	13:12:24	2	55,00	14:04:30	11	54,50	15:30:08	2	47,00	11:12:46	52	110,10
12:36:13	3	50,00	13:12:30	5	50,50	14:05:27	12	51,11	15:31:32	3	48,00	11:14:11	15	110,00
12:36:33	2	51,00	13:12:31	29	55,00	14:06:09	2	51,10	15:31:32	25	47,50	11:16:45	4	102,00
12:36:36	5	43,10	13:13:06	50	56,00	14:06:11	42	51,002	15:31:58	3	47,00	11:16:45	1	100,00
12:36:40	26	52,00	13:13:44	1	58,00	14:07:11	7	51,001	15:32:17	17	47,50	11:17:15	1	102,00
12:37:16	197	53,00	13:13:47	6	56,00	14:07:28	20	50,00	15:32:58	9	47,00	11:19:02	2	110,00
12:37:27	18	52,00	13:13:47	71	58,00	14:08:07	12	53,999	15:33:13	3	47,50	11:19:05	1	105,00
12:37:28	7	44,00	13:13:49	7	56,00	14:08:08	6	54,00	15:33:41	2	47,51	11:20:21	33	102,00
12:37:30	43	47,00	13:14:01	7	56,00	14:08:11	5	54,001	15:33:41	1	47,75	11:20:48	54	102,10
12:37:32	22	52,00	13:14:57	10	58,99	14:08:17	100	54,00	15:34:30	3	48,50	11:21:18	72	102,01
12:37:38	3	44,00	13:15:26	2	58,00	14:08:21	14	47,00	15:34:40	62	50,00	11:22:16	22	110,00
12:37:51	4	51,50	13:15:31	5	55,00	14:08:31	3	50,00	15:36:36	11	48,50	11:22:56	3	102,501
12:37:53	13	52,00	13:15:39	12	58,99	14:08:38	2	51,111	15:38:28	3	49,00	11:23:51	10	105,00
12:37:54	4	51,00	13:16:45	4	57,00	14:08:51	15	51,50	15:39:20	4	49,20	11:25:00	1	107,00
12:38:05	17	51,00	13:16:50	45	58,00	14:08:53	6	51,11	15:40:22	2	49,21	11:25:40	2	110,00
12:38:14	1	45,00	13:16:57	1	58,00	14:08:56	47	50,00	15:40:53	5	49,201	11:26:03	1	107,00
12:38:19	12	51,00	13:17:04	7	60,00	14:09:26	9	53,50	15:41:07	1	49,20	11:26:20	10	105,00
12:38:19	2	45,00	13:17:40	6	57,50	14:09:47	6	47,50	15:42:31	16	50,00	11:26:54	20	107,00
12:38:34	4	50,40	13:17:43	63	61,00	14:10:00	9	54,501	15:43:41	9	53,50	11:27:00	1	105,00
12:38:35	5	45,00	13:18:00	9	59,90	14:10:02	21	50,00	15:43:50	1	53,00	11:27:13	32	103,00
12:38:59	3	44,001	13:18:03	30	58,00	14:10:41	2	53,50	15:44:10	29	50,50	11:28:09	10	103,50
12:39:01	3	50,00	13:18:05	16	59,90	14:10:43	2	50,01	15:45:35	1	50,001	11:28:09	27	103,00
12:39:01	3	44,001	13:18:13	10	58,00	14:10:43	18	53,999	15:46:38	1	50,10	11:28:28	8	102,50
12:39:01	4	44,00	13:18:49	59	58,00	14:10:43	62	50,00	15:46:38	3	50,00	11:28:28	46	102,50
12:39:01	21	44,001	13:18:50	12	58,00	14:10:48	2	53,999	15:49:43	2	52,90	11:28:49	2	102,00
12:39:03	1	50,00	13:19:01	11	59,90	14:10:48	36	50,01	15:49:50	11	50,005	11:28:59	35	103,00
12:39:03	1	44,001	13:19:14	8	59,89	14:11:18	44	50,00	15:50:48	3	50,50	11:29:57	70	102,00
12:39:07	2	44,451	13:19:28	51	59,00	14:14:07	11	50,50	15:50:56	32	50,00	11:29:57	1	100,001
12:39:08	16	50,00	13:20:01	1	58,00	14:14:32	2	55,402	15:52:42	2	50,00	11:29:57	4	100,00
12:39:14	1	44,451	13:20:35	8	55,00	14:14:57	12	49,00	15:54:55	31	50,83	11:31:22	1	102,00
12:39:15	39	51,00	13:21:09	5	58,90	14:16:03	10	50,00	15:56:58	59	50,001	11:31:30	2	100,00
12:39:27	8	52,00	13:22:05	1	57,50	14:16:04	8	49,00	15:59:31	2	52,00	11:32:06	75	102,00
12:39:36	37	49,00	13:22:26	11	58,90	14:16:31	1	52,998	15:59:42	1	52,001	11:32:15	15	100,101
12:40:11	17	45,50	13:22:59	1	58,00	14:17:15	10	60,003	16:00:03	1	51,00	11:32:29	105	102,00
12:40:14	31	45,00	13:23:59	20	58,90	14:17:34	27	52,50	16:00:28	99	52,00	11:32:29	5	100,101
12:40:32	3	43,00	13:24:09	46	59,00	14:17:55	51	49,00	16:01:41	2	51,00	11:32:29	50	100,10
12:40:39	2	48,999	13:25:56	2	59,89	14:19:19	2	52,00	16:02:21	2	50,10	11:32:29	47	100,00
12:40:44	33	43,00	13:26:24	10	58,00	14:19:31	2	49,11	16:02:43	1	52,00	11:32:39	16	96,00
12:41:07	14	48,999	13:27:06	2	58,00	14:19:41	18	50,00	16:03:02	4	50,01	11:32:53	10	97,00
12:41:07	14	43,00	13:27:29	14	56,11	14:19:58	3	50,00	16:05:23	78	50,10	11:33:19	16	97,05
12:41:11	7	42,00	13:28:09	1	58,995	14:20:50	2	52,10	16:07:32	33	50,15	11:34:00	14	97,051
12:41:21	13	48,999	13:28:42	9										

11:53:46	25	70.01	13:01:25	56	80.00	15:06:56	98	90.00	12:22:17	24	140.00	15:46:59	60	150.90
11:53:46	1	70.00	13:02:00	2	85.77	15:07:33	24	91.00	12:22:45	1	141.00	15:47:44	60	188.10
11:53:46	67	70.00	13:02:00	5	80.00	15:07:54	10	93.00	12:22:52	19	140.00		225	
11:53:49	20	71.00	13:02:06	87	80.00	15:08:03	1	91.00	12:24:18	3	138.00			
11:54:07	8	71.00	13:02:23	2	85.00	15:08:23	157	91.00	12:24:30	30	140.00			
11:54:13	30	71.00	13:02:37	8	78.00	15:08:37	1	91.00	12:25:05	5	145.00			
11:55:01	6	70.01	13:03:10	2	80.00	15:08:43	78	90.00	12:27:04	14	140.00	11:29:58	10	140.00
11:55:04	1	79.50	13:03:40	4	78.50	15:09:01	72	93.00	12:28:42	1	142.00	11:47:20	12	158.00
11:55:06	2	80.00	13:04:43	38	80.00	15:09:10	11	94.50	12:31:02	5	152.00	11:55:39	1	170.00
11:55:13	2	71.01	13:05:56	8	80.00	15:09:16	10	94.99	12:33:59	10	140.00	12:01:02	17	173.00
11:55:27	1	71.50	13:06:07	1	80.01	15:09:10	76	95.00	12:36:39	4	148.00	12:18:33	2	195.00
11:55:48	1	71.00	13:06:18	3	86.00	15:09:41	12	95.90	12:36:39	25	152.00	12:22:17	3	199.00
11:55:52	8	71.50	13:06:21	25	80.01	15:09:41	9	96.00	12:36:41	18	143.00	12:24:51	57	200.00
11:56:08	4	72.00	13:07:01	3	85.00	15:09:52	38	95.00	12:37:42	10	153.90	12:31:54	10	195.00
11:56:08	2	71.50	13:07:16	16	81.00	15:11:48	12	92.00	12:37:42	10	154.00	12:32:20	10	200.00
11:56:23	1	71.01	13:07:54	1	86.89	15:11:48	4	97.00	12:38:19	6	143.00	12:45:26	2	205.00
11:56:27	2	71.00	13:08:17	43	86.00	15:12:38	1	96.00	12:38:24	22	155.00	12:46:35	1	200.00
11:56:31	1	79.50	13:08:17	8	86.89	15:14:06	2	95.90	12:38:38	13	143.00	12:47:00	2	200.00
11:56:44	2	70.01	13:08:18	152	86.00	15:14:06	6	95.99	12:41:06	2	142.00	12:48:38	20	209.00
11:56:57	5	71.10	13:08:50	2	86.98	15:14:06	22	96.00	12:41:06	57	138.00	12:49:33	12	210.00
11:57:07	2	70.01	13:08:53	40	86.00	15:17:28	53	95.00	12:41:35	20	138.01	13:05:30	1	229.999
11:57:33	1	71.00	13:09:18	1	86.70	15:23:14	1	86.70	12:41:35	43	138.00	13:13:16	3	211.00
11:57:50	11	70.02	13:09:28	10	86.98	15:27:47	65	90.02	12:41:48	25	132.01	13:23:49	4	238.00
11:57:58	1	70.01	13:09:35	5	87.00	15:28:58	5	89.10	12:42:10	5	135.99	13:41:43	1	239.99
11:58:06	2	70.02	13:09:36	3	86.00	15:28:58	1	89.00	12:42:17	34	133.00	13:47:16	2	230.00
11:58:15	1	70.01	13:09:43	3	87.00	15:28:58	138	89.00	12:59:58	3	149.00	13:48:10	1	239.00
11:58:22	12	70.02	13:09:50	2	86.00	15:32:04	2	88.01	13:03:59	1	135.00	13:55:53	1	212.20
11:58:31	6	70.01	13:09:52	12	87.00	15:32:07	3	89.00	13:05:27	1	150.00	13:58:52	2	220.00
11:58:36	1	83.00	13:09:51	86	3	15:32:26	10	93.00	13:06:14	3	149.00	14:01:52	5	212.20
11:58:50	1	79.50	13:10:02	30	87.00	15:37:10	20	90.89	13:10:24	4	150.00	14:19:57	1	211.00
11:59:04	1	82.99	13:10:52	4	88.00	15:39:37	10	91.00	13:10:26	10	149.00	14:30:37	10	212.00
11:59:11	5	83.00	13:10:59	3	90.00	15:42:40	3	91.00	13:10:35	1	151.00	14:30:37	2	215.00
11:59:15	17	75.00	13:11:11	1	92.00	15:43:40	1	91.90	13:10:47	5	153.75	14:33:41	8	220.00
11:59:32	5	83.00	13:11:15	88	20	15:43:53	20	93.00	13:10:47	2	153.00	14:44:23	2	237.00
11:59:34	5	75.00	13:11:35	10	90.00	15:47:34	8	91.00	13:11:04	5	154.90	14:51:15	6	217.00
11:59:46	76	83.00	13:11:49	6	88.00	15:49:55	1	92.50	13:11:04	20	155.00	14:52:11	12	215.00
11:59:56	6	75.00	13:12:24	4	91.00	15:50:38	12	90.00	13:13:24	35	158.00	14:54:27	4	211.00
11:59:57	10	88.00	13:12:46	13	92.00	16:00:32	11	91.999	13:16:20	10	160.00	15:21:49	4	212.00
12:00:03	303	90.00	13:13:18	91	94.00	16:00:32	20	94.00	13:21:31	6	170.00	15:29:48	5	218.00
12:00:32	87	90.00	13:15:40	83	92.00	16:11:41	11	90.01	13:34:36	2	164.99	15:31:13	5	213.00
12:00:42	8	75.11	13:16:51	23	92.50	16:21:00	1	92.60	13:34:41	10	165.00	15:37:09	1	210.00
12:01:06	6	76.00	13:16:54	2	96.00	16:23:23	50	91.50	13:35:24	6	168.20	15:44:53	7	215.00
12:01:26	13	76.11	13:16:57	8	92.50	16:24:13	10	91.00	13:37:10	1	168.00	15:51:55	3	207.00
12:02:06	15	83.00	13:17:37	8	93.00	16:25:11	100	93.00	13:38:03	3	165.00	15:58:12	20	202.00
12:02:36	2	82.99	13:17:57	312	96.00	16:26:53	1	91.50	13:41:53	12	165.10	16:14:22	6	202.01
12:02:41	370	83.00	13:20:39	155	94.00	16:29:26	15	88.10	13:42:01	34	165.00	16:14:22	21	202.00
12:04:37	5	83.02	13:21:36	2	96.00	16:29:26	4	88.00	13:49:31	2	164.90	16:20:12	2	214.00
12:04:49	25	83.00	13:21:58	1	94.00	16:33:35	15	91.50	13:49:31	1	164.99	16:20:12	1	214.999
12:05:36	5	85.00	13:22:06	1	94.10	16:29:57	3	87.00	13:55:43	137	164.99	16:20:12	3	215.00
12:05:39	29	83.00	13:22:26	21	95.00	16:29:57	63	87.00	13:55:43	3	155.178	16:23:40	2	218.00
12:06:53	1	83.00	13:24:21	2	97.999	16:31:04	2	91.50	13:55:43	10	155.10	16:27:13	7	202.01
12:07:04	74	85.00	13:24:29	8	98.00	16:33:14	10	91.499	13:55:54	1	150.00	16:28:37	15	202.00
12:07:42	4	83.00	13:24:51	6	95.00	16:33:35	84	91.50	13:56:31	3	165.00	16:57:06	5	200.00
12:07:56	5	82.00	13:25:57	2	96.00	16:36:57	4	92.70	14:06:28	11	150.00	16:57:09	30	200.00
12:08:31	20	83.00	13:26:24	7	95.00	16:41:41	120	90.00	14:06:28	4	149.00	16:58:49	5	200.00
12:09:12	1	83.10	13:27:06	3	95.00	16:44:48	80	91.00	14:06:28	14	149.00		423	
12:10:02	1	89.00	13:27:26	5	99.89	16:45:47	200	87.50	14:25:06	9	159.00			
12:11:40	1	93.00	13:27:27	183	96.00	16:45:47	5	96.00	14:32:51	6	160.00			
12:12:27	1	89.999	13:29:44	1	94.00	16:45:47	25	91.00	14:33:11	1	164.99			
12:12:32	21	90.00	13:29:45	3	95.00	16:47:32	2	91.99	14:37:20	2	164.92			
12:13:20	5	84.00	13:29:51	12	94.00	16:47:39	30	91.00	14:37:20	5	164.98			
12:13:28	2	85.00	13:31:18	2	95.00	16:47:49	1	91.99	14:37:20	31	164.99			
12:13:32	12	96.00	13:31:18	1	94.00	16:50:22	85	91.00	14:37:20	20	164.99			
12:14:07	2	90.00	13:31:55	34	94.20	16:50:45	33	89.00	14:37:51	2	166.66			
12:14:38	33	85.00	13:33:04	18	95.00	16:51:25	10	87.60	14:38:35	95	165.00	11:23:08	2	290.00
12:15:14	2	86.00	13:33:24	1	96.00	16:52:23	34	88.00	14:39:19	1	166.50	11:23:10	1	300.00
12:15:24	1	86.00	13:33:32	1	97.95	16:54:46	10	87.00	14:39:19	1	166.66	11:28:49	3	364.00
12:15:31	55	83.00	13:33:37	13	96.00	16:56:18	10	87.60	14:39:19	1	166.66	11:34:23	3	250.00
12:17:31	6	84.00	13:33:44	1	97.95	16:56:33	5	87.56	14:39:19	20	170.00	11:34:37	3	250.00
12:17:44	1	92.95	13:33:44	10	97.98	16:56:33	5	87.51	14:43:29	1	166.50	11:36:51	3	300.00
12:18:56	62	85.00	13:33:44	171	98.00	16:56:33	90	87.02	14:43:29	1	166.50	11:40:00	5	397.00
12:21:17	4	85.10	13:39:14	3	94.21	16:56:33	90	87.60	14:44:42	16	175.00	11:40:06	2	285.00
12:21:31	10	87.00	13:39:18	37	94.00	16:59:37	2	90.999	14:48:28	2	164.99	11:42:05	1	290.00
12:22:45	8	87.00	13:39:42	10	94.01		12.029	14:49:28	25	165.00	11:43:04	1	285.00	
12:23:13	1	87.10	13:40:42	10	95.00			14:51:10	6	162.00	11:44:21	5	270.00	
12:24:30	54	90.00	13:40:46	1	94.01			14:51:25	20	165.00	11:48:42	1	285.00	
12:24:44	2	90.01	13:40:51	59	94.00			14:51:27	101	162.00	11:50:16	3	267.00	
12:25:47	5	92.00	13:42:43	10	94.01			14:52:31	20	165.00	11:50:16	3	267.00	
12:25:12	1	92.95	13:42:51	128	94.00	11:18:39	12	195.00	15:03:55	2	149.50	11:50:32	3	285.00
12:25:14	67	90.00	13:43:31	6	94.01	11:23:11	35	200.00	15:05:29	35	149.499	11:50:34	1	270.00
12:25:40	1	90.00	13:43:54	138	94.00	11:29:48	1	141.00	15:05:29	65	149.50	11:50:38	1	267.00
12:25:45	113	93.00	13:44:45	86	155	11:32:29	4							

88	■ SUPV Unidad/Lote 100	1348:29 1 6.035,00 1348:29 11 6.030,00 1535:13 2 6.050,00 1632:21 5 6.364,43
15:48:27	■ GFGV4800JU 4 700,00	■ YPFC21500J c/a: 5.761,425
12:13:34	■ PAMP Unidad/Lote 100	■ YPFC23500J c/a: 3.566,667
11:45:16	■ PAMC1720JU c/a: 564,00	■ YPFC24600J c/a: 2.700,00
13:10:22	■ PAMC1900JU c/a: 413,00	■ YPFC25700J c/a: 1.850,00
13:10:47	■ PAMC1960JU c/a: 220,00	■ YPFC26800J c/a: 1.194,071
15:36:24	■ PAMC2140JU c/a: 259,999	■ YPFC27900J c/a: 660,00
14:13:02	■ PAMC2200JU c/a: 204,545	■ YPFC16000J c/a: 10,50
12:53:20	■ PAMC2260AG 5 300,00	■ YPFC16700J c/a: 40,00
16:18:15	■ PAMC2260JU c/a: 160,667	■ YPFC18800G c/a: 40,00
11:16:04	■ TXAC1000JU c/a: 65,286	■ YPFC20600J c/a: 40,50
11:41:21	■ TXAC1100AG c/a: 135,00	■ YPFC20600J c/a: 40,50
11:42:13	■ TXAC1200JU c/a: 10,00	■ YPFC20600J c/a: 40,50
11:46:22	■ TXAC1200JU c/a: 10,00	■ YPFC20600J c/a: 40,50
12:11:32	■ TXAC1200JU c/a: 10,00	■ YPFC20600J c/a: 40,50
12:23:53	■ TXAC1200JU c/a: 10,00	■ YPFC20600J c/a: 40,50
12:32:46	■ TXAC1200JU c/a: 10,00	■ YPFC20600J c/a: 40,50
13:16:49	■ TXAC1200JU c/a: 10,00	■ YPFC20600J c/a: 40,50
13:18:52	■ TXAC1200JU c/a: 10,00	■ YPFC20600J c/a: 40,50
13:27:37	■ TXAC1200JU c/a: 10,00	■ YPFC20600J c/a: 40,50
13:59:30	■ TXAC1200JU c/a: 10,00	■ YPFC20600J c/a: 40,50
13:59:30	■ TXAC1200JU c/a: 10,00	■ YPFC20600J c/a: 40,50
15:06:49	■ TXAC1200JU c/a: 10,00	■ YPFC20600J c/a: 40,50
15:13:18	■ TXAC1200JU c/a: 10,00	■ YPFC20600J c/a: 40,50
15:13:18	■ TXAC1200JU c/a: 10,00	■ YPFC20600J c/a: 40,50
15:40:38	■ TXAC1200JU c/a: 10,00	■ YPFC20600J c/a: 40,50
16:12:54	■ TXAC1200JU c/a: 10,00	■ YPFC20600J c/a: 40,50
16:42:09	■ TXAC1200JU c/a: 10,00	■ YPFC20600J c/a: 40,50
11:05:41	■ TXAC1200JU c/a: 10,00	■ YPFC20600J c/a: 40,50
11:29:03	■ TXAC1200JU c/a: 10,00	■ YPFC20600J c/a: 40,50
11:35:39	■ TXAC1200JU c/a: 10,00	■ YPFC20600J c/a: 40,50
11:53:56	■ TXAC1200JU c/a: 10,00	■ YPFC20600J c/a: 40,50
12:25:37	■ TXAC1200JU c/a: 10,00	■ YPFC20600J c/a: 40,50
12:31:44	■ TXAC1200JU c/a: 10,00	■ YPFC20600J c/a: 40,50
14:14:35	■ TXAC1200JU c/a: 10,00	■ YPFC20600J c/a: 40,50
14:53:36	■ TXAC1200JU c/a: 10,00	■ YPFC20600J c/a: 40,50
15:31:58	■ TXAC1200JU c/a: 10,00	■ YPFC20600J c/a: 40,50
15:33:14	■ TXAC1200JU c/a: 10,00	■ YPFC20600J c/a: 40,50
15:35:54	■ TXAC1200JU c/a: 10,00	■ YPFC20600J c/a: 40,50
16:14:12	■ TXAC1200JU c/a: 10,00	■ YPFC20600J c/a: 40,50
16:14:35	■ TXAC1200JU c/a: 10,00	■ YPFC20600J c/a: 40,50
16:23:00	■ TXAC1200JU c/a: 10,00	■ YPFC20600J c/a: 40,50
16:39:58	■ TXAC1200JU c/a: 10,00	■ YPFC20600J c/a: 40,50
16:41:40	■ TXAC1200JU c/a: 10,00	■ YPFC20600J c/a: 40,50
16:15:57	■ TXAC1200JU c/a: 10,00	■ YPFC20600J c/a: 40,50
16:59:44	■ TXAC1200JU c/a: 10,00	■ YPFC20600J c/a: 40,50
11:48:49	■ TXAC1200JU c/a: 10,00	■ YPFC20600J c/a: 40,50
12:27:39	■ TXAC1200JU c/a: 10,00	■ YPFC20600J c/a: 40,50
12:27:46	■ TXAC1200JU c/a: 10,00	■ YPFC20600J c/a: 40,50
12:52:02	■ TXAC1200JU c/a: 10,00	■ YPFC20600J c/a: 40,50
14:05:49	■ TXAC1200JU c/a: 10,00	■ YPFC20600J c/a: 40,50
14:08:42	■ TXAC1200JU c/a: 10,00	■ YPFC20600J c/a: 40,50
14:11:14	■ TXAC1200JU c/a: 10,00	■ YPFC20600J c/a: 40,50
16:51:44	■ TXAC1200JU c/a: 10,00	■ YPFC20600J c/a: 40,50
11:35:08	■ TXAC1200JU c/a: 10,00	■ YPFC20600J c/a: 40,50
14:38:43	■ TXAC1200JU c/a: 10,00	■ YPFC20600J c/a: 40,50
15:34:26	■ TXAC1200JU c/a: 10,00	■ YPFC20600J c/a: 40,50
16:22:57	■ TXAC1200JU c/a: 10,00	■ YPFC20600J c/a: 40,50
16:26:09	■ TXAC1200JU c/a: 10,00	■ YPFC20600J c/a: 40,50
16:56:42	■ TXAC1200JU c/a: 10,00	■ YPFC20600J c/a: 40,50
11:07:22	■ TXAC1200JU c/a: 10,00	■ YPFC20600J c/a: 40,50
16:58:35	■ TXAC1200JU c/a: 10,00	■ YPFC20600J c/a: 40,50
13:10:22	■ TXAC1200JU c/a: 10,00	■ YPFC20600J c/a: 40,50
11:07:02	■ TXAC1200JU c/a: 10,00	■ YPFC20600J c/a: 40,50
15:18:28	■ TXAC1200JU c/a: 10,00	■ YPFC20600J c/a: 40,50
12:03:49	■ TXAC1200JU c/a: 10,00	■ YPFC20600J c/a: 40,50
15:39:00	■ TXAC1200JU c/a: 10,00	■ YPFC20600J c/a: 40,50
12:02:38	■ TXAC1200JU c/a: 10,00	■ YPFC20600J c/a: 40,50

PRECIOS DE CIERRE y PRECIOS PROMEDIOS PONDERADOS DE OPCIONES				
	PRECIO CIERRE	PRECIO PROM. PONDER.	PRECIO CIERRE	PRECIO PROM. PONDER.
A30C54000J	11.348,000	11.348,000	GFGC4050JU	267,158
ALUC1000AG	80,000	80,000	GFGC4200AG	365,000
ALUC1000JU	45,000	46,775	GFGC4200JU	202,361
ALUC1150AG	50,000	50,000	GFGC4200OC	457,190
ALUC1200AG	33,333	33,333	GFGC4400AG	300,000
ALUC500.AG	500,000	522,727	GFGC4400JU	144,995
ALUC500.JU	439,649	452,913	GFGC4600AG	106,783
ALUC800.AG	164,000	154,500	GFGC4600JU	99,739
ALUC800.JU	115,001	115,001	GFGC4600OC	450,000
ALUC850.AG	200,000	200,000	GFGC4800JU	66,042
ALUC850.JU	95,800	101,669	GFGC4800OC	350,000
ALUC900.OC	215,000	215,000	GFGC5000JU	42,159
ALUC950.JU	59,000	55,160	GFGC5200JU	30,000
ALUC950.OC	160,000	152,000	GFGC5400JU	20,000
ALUV800.JU	18,000	18,000	GFGV1200JU	0,180
ALUV900.JU	33,000	33,000	GFGV1710JU	0,320
BBAC2800JU	1.431,000	1.431,000	GFGV2200JU	0,600
BBAC3000JU	1.248,000	1.248,000	GFGV2300JU	0,931
BBAC3400JU	800,000	756,375	GFGV2400JU	1,100
BBAC4200JU	270,000	270,000	GFGV2500JU	1,640
BHIC270.AG	159,500	160,080	GFGV2600JU	1,760
BHIC270.JU	144,000	149,916	GFGV2700JU	2,028
BHIC270.OC	201,500	195,838	GFGV2800JU	2,923
BHIC90.0JU	310,000	311,944	GFGV2900JU	4,246
BMAC6000JU	1.478,800	1.478,800	GFGV3000JU	6,203
BMAV5400JU	20,000	20,000	GFGV3150JU	11,544
BYMC1700AG	249,300	249,300	GFGV3300JU	19,477
BYMC17463G	229,200	229,200	GFGV3450JU	32,550
BYMV1200JU	5,100	5,100	GFGV3600JU	51,070
CECC460.OC	100,000	100,000	GFGV3750JU	87,688
CEPC1200JU	110,000	110,000	GFGV3900JU	143,473
COMC102.AG	29,100	22,483	GFGV4050AG	169,500
COMC102.JU	20,965	20,676	GFGV4050JU	201,574
COMC105.JU	18,500	19,203	GFGV4200AG	191,100
COMC108.AG	27,000	27,438	GFGV4200JU	280,308
COMC108.JU	16,960	17,153	GFGV4400AG	350,000
COMC113.JU	13,973	13,877	GFGV4400JU	370,000
COMC118.JU	11,185	10,960	GFGV4600JU	550,000
COMC123.JU	8,500	8,493	GFGV4800JU	700,000
COMC123.OC	26,000	21,173	PAMC1720JU	554,000
COMC128.AG	15,000	15,000	PAMC1900JU	485,000
COMC128.JU	6,057	5,985	PAMC1960JU	320,000
COMC128.OC	24,000	20,996	PAMC2140JU	286,000
COMC134.JU	3,649	3,546	PAMC2200JU	210,000
COMC140.JU	3,000	2,217	PAMC2260AG	300,000
COMC146.AG	6,047	6,047	PAMC2260JU	169,500
COMC146.JU	1,510	1,505	PAMC2320JU	108,571
COMC152.JU	1,295	1,287	PAMC2380JU	60,010
COMC158.AG	4,649	4,649	PAMC2490JU	50,000
COMC158.JU	1,150	1,062	PAMC2710AG	210,000
COMC164.AG	4,000	4,035	PAMC2820JU	24,000
COMC164.JU	0,665	0,640	PAMC3040JU	10,000
COMC164.OC	11,000	10,143	PAMV1900JU	9,050
COMC60.0JU	60,950	60,110	PAMV2140JU	51,000
COMC78.0JU	42,500	42,441	PAMV2200JU	60,000
COMC90.0JU	31,111	32,377	PAMV2380JU	135,594
COMC96.0JU	24,700	24,942	PAMV2490JU	197,400
COMV102.JU	2,000	1,850	SUPC1556JU	180,000
COMV105.AG	2,400	2,400	TGNC2300JU	415,000
COMV105.JU	1,850	1,850	TGSC3300JU	1.187,000
COMV108.JU	4,036	3,750	TGSV3600JU	40,000
COMV90.0JU	0,494	0,523	TRAC1300JU	250,000
COMV96.0JU	1,117	0,943	TXAC1000JU	60,000
CREC10500C	200,000	200,000	TXAC1100AG	135,000
CREC1200JU	73,328	73,328	TXAC1100JU	40,000
CREC1400AG	178,000	178,000	TXAC1200JU	7,000
CREC1400JU	18,000	18,000	TXAC500.JU	440,590
DGCC1000JU	268,000	268,000	TXAC550.OC	580,000
DGCC1300JU	129,600	129,600	TXAC700.JU	255,999
EDNC1000JU	170,000	170,000	TXAC750.JU	211,000
EDNC1100JU	90,000	100,000	TXAC800.JU	175,000
EDNC900.JU	256,400	256,400	TXAC850.JU	130,000
GFGC1200JU	2.890,000	2.806,005	TXAC850.OC	350,000
GFGC2020AG	1.992,000	1.987,333	TXAC900.JU	100,000
GFGC2020JU	2.004,315	2.004,315	TXAC950.JU	55,555
GFGC2400JU	1.699,000	1.614,419	TXAV700.JU	1,700
GFGC2500JU	1.600,000	1.572,222	UAOC54.0JU	6,550
GFGC2600JU	1.490,000	1.490,000	UAOC58.0JU	2,260
GFGC2700JU	1.398,167	1.375,494	UAOC60.0MY	0,670
GFGC2800JU	1.296,667	1.273,005	YPFC16700J	10.899,950
GFGC2900JU	1.200,708	1.164,676	YPFC21500J	6.364,430
GFGC3000AG	1.350,000	1.251,059	YPFC23500J	3.550,000
GFGC3000JU	1.111,000	1.075,235	YPFC24600J	3.208,889
GFGC3150JU	979,273	929,296	YPFC25700J	2.300,000
GFGC3300AG	1.050,000	1.050,000	YPFC26800J	1.610,000
GFGC3300JU	842,547	789,229	YPFC27900J	935,000
GFGC3450AG	929,500	915,571	YPFC30100J	425,000
GFGC3450JU	706,144	649,881	YPFV16000J	5,600
GFGC3600AG	800,000	804,256	YPFV16700J	13,000
GFGC3600JU	580,203	520,323	YPFV18800G	58,000
GFGC3750JU	462,776	412,992	YPFV20600J	20,000
GFGC3900AG	748,000	737,000	YPFV21500J	70,000
GFGC3900JU	347,648	307,899	YPFV23500J	219,000
GFGC3900OC	750,000	750,000		

OPERACIONES DE PASES Y CAUCIONES

TASA	MTO. CTDO.	MTO. FUT.	TASA	MTO. CTDO.	MTO. FUT.	TASA	MTO. CTDO.	MTO. FUT.
DOLAR	07-May							
11:08:13	0,750	3.912.022,340	11:27:42	1,500	3.323,190	11:05:02	41,050	195.748.671,160
11:11:49	0,700	8,210	11:27:42	1,000	1.912.068,810	11:05:12	41,100	786.281,640
11:11:15	0,750	84.009,390	11:29:49	2,000	6.095,970	11:05:12	41,950	113.536.398,360
11:17:38	0,700	112,000	11:29:49	2,500	33.134,210	11:05:17	41,050	89.922.665,420
11:19:01	0,750	1.678.010,660	11:36:32	1,200	100,020	11:05:33	41,250	1.778.000,000
11:30:06	0,700	198,840	11:36:32	1,500	5.237,000	11:05:33	41,900	2.891.485,000
11:31:59	0,750	86.055,340	11:39:32	2,500	40.348,630	11:05:33	41,950	178.801.623,000
11:32:00	0,950	1.740	11:44:46	2,990	16.675,330	11:05:33	41,050	8.658.574,590
11:33:02	0,750	328.747,080	11:45:26	3,000	133.350,670	11:05:35	41,250	19.194.090,560
11:35:22	0,700	101.977,590	11:46:01	2,500	282.559,540	11:05:35	41,050	19.215.777,250
11:35:22	0,600	105.189,300	11:54:19	3,000	9.219,390	11:05:44	41,250	7.595.201,000
11:36:11	0,500	149.450,060	11:57:58	2,500	307.128,060	11:05:51	41,050	4.494.278,760
11:37:31	0,750	2.573.495,030	12:15:27	2,000	41.367,000	11:05:51	41,250	4.356.064,490
11:50:34	0,751	4.853.607,970	12:15:27	1,500	20,000	11:05:51	41,950	13.028.235,510
11:55:31	0,650	4.790,000	12:30:58	1,900	70,000	11:05:52	41,050	1.083.043,000
11:55:31	0,751	200.104,000	12:32:13	1,990	357,000,000	11:05:58	41,250	18.793.437,720
11:57:55	0,560	27.977,130	12:32:41	1,900	3.174,770	11:06:07	41,500	1.793.902,070
11:58:20	0,751	100.000,000	12:33:59	2,000	114.202,070	11:06:07	41,950	72.277.723,990
11:58:38	0,750	10.000,000	12:35:15	1,900	46.755,230	11:06:09	41,250	2.370.252,120
11:58:38	0,560	90.000,000	12:36:00	1,500	148.120,190	11:06:10	41,950	9.300.000,000
11:58:49	0,600	239.401,000	13:01:20	1,950	171.919,100	11:06:12	41,250	12.385.350,240
11:59:25	0,650	64.062,390	13:02:02	1,500	1.224,100	11:06:19	41,950	20.700,000
11:59:26	0,600	51.468,240	13:03:02	1,950	40.606,990	11:06:20	41,250	11.916.511,040
12:00:36	0,750	10.000,000	13:15:09	2,000	375.351,810	11:06:23	41,900	657.260.943,000
12:05:03	0,650	9.085,120	13:26:00	1,500	80.973,150	11:06:23	41,250	43.256.696,850
12:05:15	0,751	366.693,260	13:31:47	2,000	4.851,970	11:06:32	41,500	2.147.640,000
12:12:24	0,750	539,000	13:38:58	2,000	5.030,000	11:06:32	41,900	109.438.758,130
12:12:24	0,751	2.067.992,860	13:40:22	2,100	3.500,000	11:06:38	41,250	166.682,560
12:22:52	0,750	10.000,000	13:42:22	2,000	5.030,000	11:06:39	41,500	14.144.163,950
12:29:18	0,751	1.000.299,040	14:02:27	2,000	1.794,790	11:06:42	41,500	40.606.319,000
12:32:04	0,750	100,000	14:10:27	2,000	63,000	11:06:54	41,900	17.773.537,550
12:32:06	0,751	511.705,380	14:10:27	2,500	75.391,640	11:06:59	41,500	12.020.432,000
12:37:57	0,750	49,810	14:15:28	1,510	120,200	11:06:59	41,250	9.129.933,580
12:38:37	0,750	400.000,000	14:15:28	1,510	120,200	11:07:05	41,250	26.773.028,310
12:38:59	0,750	760,130	14:20:12	2,000	30.049,660	11:07:05	41,900	95.144.750,000
12:40:10	0,751	4.429.695,060	14:20:12	2,000	32.713,270	11:07:07	41,250	1.551.499,980
12:47:48	0,700	125.020,600	14:26:54	1,510	5.824,660	11:07:07	41,900	5.960.386,350
12:56:46	0,751	365.701,000	14:26:54	1,500	139.905,100	11:07:07	41,250	101.384.299,000
13:01:39	0,700	981.737,740	14:26:54	1,000	124.604,240	11:07:25	41,500	159.502,830
13:08:12	0,751	100.164,130	14:28:10	1,950	20,000	11:07:25	41,900	40.638.171,700
13:08:41	0,700	1.841,000	14:35:32	2,100	54.502,490	11:07:26	41,250	3.415.676,580
13:10:39	0,751	7.000,000	14:39:40	2,000	53.367,500	11:07:29	41,900	6.787.863,830
13:10:56	0,700	150,000	14:56:11	2,500	50.000,000	11:07:29	41,250	7.702.136,170
13:11:22	0,751	1.330.000,000	14:56:11	2,500	50.000,000	11:07:29	41,250	8.900.058,160
13:16:43	0,700	1.004,470	15:07:36	2,000	129.961,000	11:07:35	41,300	235.578.191,740
13:17:53	0,750	124.849,000	15:07:36	2,000	150.000,000	11:07:35	41,500	3.283.511,934,600
13:21:17	0,700	746,890	15:08:18	1,010	2.037.845,490	11:08:41	41,300	41.992.292,760
13:23:00	0,750	40.000,000	15:16:55	2,000	600,000	11:08:52	41,350	100.113.287,600
13:23:09	0,700	1.405,460	15:17:50	2,400	16.094,000	11:08:54	41,250	80.803.310,280
13:23:30	0,750	40.000,000	15:17:50	2,400	1.392,820	11:09:07	41,900	767.093,000
13:23:31	0,700	12,900	15:33:02	2,400	268,270	11:09:09	41,400	684.944.495,280
13:23:37	0,750	120.000,000	15:39:30	1,250	30.053,870	11:09:17	41,400	1.001.000,000
13:24:24	0,700	80.840,000	15:41:52	1,500	2.025,080	11:09:17	41,400	202.338.819,210
13:24:47	0,750	527.671,920	15:46:08	3,000	83.639,000	11:09:19	41,300	1.226.280,930
13:31:26	0,660	47.214,160	15:46:08	2,500	30.316,340	11:09:22	41,400	1.454.066,000
13:32:24	0,750	1.488.248,860	15:49:25	2,400	30.937,920	11:09:22	41,400	7.171.774,940
14:08:51	0,660	314,620	16:12:35	2,500	1.258,660	11:09:24	41,400	753.277.318,950
14:09:36	0,750	673.505,390	16:21:23	2,000	59.131,000	11:09:30	41,450	46.253.713,320
14:20:27	0,751	5.465,630	16:27:54	3,000	8.569,000	11:09:31	41,400	2.129.510,770
14:22:01	0,900	100,000,000	16:27:54	3,000	8.569,000	11:09:31	41,450	2.131.926,160
14:22:01	0,800	716.186,130	DOLAR	15-May		11:09:33	41,450	5.800,000,000
14:23:45	0,760	655,500	DOLAR	15-May	420,100	11:09:33	41,450	3.340.294,640
14:24:00	0,800	783.813,870	14:50:51	1,550	48.528,510	11:09:39	41,450	70.000,000
14:24:21	0,900	8352,000	15:20:01	1,500	2.851,030	11:09:40	41,400	43.210.229,430
14:24:58	1,000	10.133,780	DOLAR	16-May		11:10:00	41,450	48.399.091,520
14:25:31	0,800	816.830,310	16:05:52	2,900	37.000,000	11:10:01	41,400	33.764.080,390
14:34:07	1,090	21.748,630	DOLAR	16-May	3.729,490	11:10:01	41,400	2.399.183,000
14:34:15	1,100	15.947,010	14:13:59	1,500	688.299,000	11:10:07	41,400	548.937,060
14:34:19	1,200	109.737,970	DOLAR	03-Jun		11:10:08	41,400	401.455,820
14:34:24	1,200	13.830,980	11:22:59	2,500	2.913,410	11:10:11	41,400	48.930.887,130
14:34:28	1,500	8.712,580	11:22:59	2,500	14.532,610	11:10:13	41,400	745.149,730
14:37:19	1,650	6.311,550	12:00:14	2,500	15.046,660	11:10:13	41,500	97.198.817,000
14:37:19	1,700	785,000	12:04:15	2,500	18.062,580	11:10:13	41,500	880.160.131,750
14:37:19	1,800	5.041,160	12:24:15	2,510	4.741,290	11:10:14	41,400	16.842.578,820
14:37:42	2,450	361,930	13:46:19	1,850	4.475,460	11:10:32	41,400	141.847,000
14:37:42	2,500	16.469,200	14:21:26	2,250	156,540	11:10:33	41,400	42.732.395,620
14:39:02	2,750	9.858,820	14:21:26	2,500	27.380,970	11:10:33	41,400	41.338.124,000
14:39:32	1,300	10.102,520	DOLAR	06-Jun		11:10:37	41,400	16.701.152,570
14:42:31	2,500	25.020,000	11:44:13	2,000	53.865,140	11:10:38	41,400	546.740.680,450
14:45:21	2,500	298.131,710	12:27:23	2,500	200.000,000	11:11:22	41,400	5.001.126,970
14:49:10	1,250	2.173.656,000	12:34:17	2,510	14.642,500	11:11:30	41,400	195.000,000,000
14:51:20	2,500	330.624,720	12:34:17	2,500	16.730,500	11:11:31	41,400	900.000,000,000
14:52:42	4,000	1,000	12:45:09	3,000	30.837,920	11:11:31	41,400	8.801.162,000
15:02:59	2,000	11.778,380	12:50:25	4,000	28.162,080	11:11:32	41,400	23.118.527,050
15:04:28	2,500	205.474,070	12:55:43	2,500	83.262,500	11:11:34	41,400	195.000,000,000
15:08:09	1,250	1.814.116,000	13:06:40	2,000	85.205,000	11:11:34	41,400	1.854.401.911,780
15:08:09	1,000	699.712,660	13:07:17	3,500	25.773,000	11:11:38	41,400	1.950.000,000,000
15:09:54	1,250	6.086,540	13:16:36	2,000	100.875,790	11:11:38	41,400	1.656.000.731,430
15:15:34	2,500	1.067.170,470	14:05:33	3,500	601,000	11:11:39	41,250	6.239.468,830
15:16:45	2,250	144.955,000	14:05:33	3,500	601,000	11:11:42	41,300	195.220.643,840
15:18:35	2,250	1.486.087,110	14					

OPERACIONES DE PASES Y CAUCIONES

Table with columns: TASA, MTO. CTDO., MTO. FUT., TASA, MTO. CTDO., MTO. FUT., TASA, MTO. CTDO., MTO. FUT. It contains multiple columns of numerical data representing market operations.

OPERACIONES DE PASES Y CAUCIONES

TASA			MTO. CTDO.			MTO. FUT.			TASA			MTO. CTDO.			MTO. FUT.		
11:35:49	39.800	346.646.436,37	347.024.423,440	11:40:23	39.310	2.162.602,430	2.164.931,520	11:45:36	39.500	7.500.000,000	7.508.116,440						
11:35:50	39.500	20.422.878,800	20.422.878,800	11:40:27	39.500	900.000.000,000	900.973.926,000	11:45:37	39.400	107.727.375,780	107.727.375,780						
11:35:57	39.800	500.000.000,000	500.545.205,480	11:40:27	39.600	1.000.001.000,000	1.001.085.932,570	11:45:38	39.300	147.611.798,140	147.770.733,580						
11:35:59	39.500	278.622.558,020	278.924.081,070	11:40:29	39.750	609.406.268,000	610.069.936,470	11:45:38	39.250	500.000.000,000	500.537.671,240						
11:36:00	39.010	1.027.689,030	1.028.787,390	11:40:29	39.600	1.813.525.692,190	1.815.493.235,000	11:45:40	39.050	649.251.616,400	649.946.226,690						
11:36:03	39.250	500.000.000,000	500.537.671,230	11:40:35	39.750	2.000.000,000	2.000.000,000	11:45:40	39.500	3.975.000.000,000	3.979.301.712,350						
11:36:04	39.000	31.907.949,040	31.942.051,200	11:40:36	39.600	2.738.616.380,420	2.741.587.161,620	11:45:43	39.050	5.443.661,390	5.449.459,370						
11:36:15	39.020	4.115.394,700	4.119.794,230	11:40:41	39.750	1.969.590.216,790	1.971.735.181,480	11:45:45	39.400	55.128.358,000	55.187.866,420						
11:36:15	39.250	121.377.441,980	121.507.964,300	11:40:43	39.600	42.633.662,000	42.679.916,600	11:45:48	39.050	69.770.477,180	69.775.547,570						
11:36:15	39.500	250.107.163,320	250.377.827,240	11:40:43	39.750	947.366.338,000	948.398.058,870	11:45:48	39.020	9.064.848,460	9.074.539,160						
11:36:17	39.020	6.091.687,940	6.098.200,220	11:40:43	39.310	1.379.194,060	1.380.679,440	11:45:48	39.010	369.885.101,360	370.278.420,260						
11:36:28	39.500	9.465.322,730	9.475.449,320	11:40:45	39.500	900.000.000,000	900.973.926,000	11:45:49	39.060	900.904.748,180	901.868.839,670						
11:36:31	39.380	4.998.660,000	5.005.542,000	11:40:45	39.750	90.000.000,000	90.008.013,700	11:45:52	39.500	10.490.000,000	10.501.352,190						
11:36:31	39.500	4.119.740,400	4.124.198,750	11:40:45	39.310	18.182.156,840	18.201.738,780	11:45:58	39.060	1.402.229.496,070	1.403.730.073,720						
11:36:33	39.050	890.534.677,270	891.487.427,390	11:40:45	39.600	1.809.358.664,230	1.811.321.694,640	11:46:12	39.490	49.827.000,000	49.890.908,720						
11:36:37	39.020	717.577,600	718.344,720	11:40:51	39.740	444.300,000	444.783,600	11:46:12	39.060	666.865.755,750	667.579.393,460						
11:36:39	39.500	30.584.188,780	30.866.009,670	11:40:51	39.750	99.555.700,000	99.555.700,000	11:46:12	39.010	239.275.889,220	239.531.619,430						
11:36:40	39.500	375.600.000,000	376.006.471,230	11:40:51	39.600	22.645.472,680	22.670.041,470	11:46:25	39.020	900.000.000,000	900.962.136,990						
11:36:40	39.050	15.973.945,420	15.991.035,350	11:41:01	39.700	92.983.054,280	93.084.189,270	11:46:26	39.060	574.000,000	574.614,260						
11:36:50	39.200	871.789.749,710	872.726.028,020	11:41:02	39.600	1.801.587.629,760	1.803.542.228,930	11:46:29	39.020	14.662.915,990	14.881.808,270						
11:36:51	39.050	30.342.816,940	30.375.279,600	11:41:09	39.700	23.465.199,000	23.490.721,420	11:46:44	39.050	1.244.675,870	1.246.007,500						
11:37:02	39.500	282.504.324,260	282.801.130,130	11:41:09	39.600	1.340.808.233,320	1.341.836.447,200	11:46:47	39.020	5.091.231,020	5.096.673,760						
11:37:05	39.600	205.056,000	205.278,470	11:41:10	39.500	31.300.000,000	31.333.872,600	11:46:50	39.050	4.529.300,000	4.534.145,720						
11:37:09	39.600	561.795.665,740	562.403.636,390	11:41:11	39.310	4.867.327,340	4.872.569,390	11:46:53	39.020	829.239,440	829.242,970						
11:37:10	39.200	66.150,410	66.221,450	11:41:21	39.500	4.779.836,000	4.785.008,700	11:46:55	39.060	2.494.010,640	2.496.679,580						
11:37:12	39.500	348.701.098,010	349.078.459,470	11:41:23	39.310	2.129.479,190	2.131.772,610	11:46:55	39.250	900.000.000,000	900.967.808,220						
11:37:14	39.500	5.259,970	5.265,620	11:41:25	39.320	620.000,000	620.083,350	11:46:57	39.060	1.965.375,970	1.965.474,890						
11:37:16	39.500	890.149.387,000	891.111.102,000	11:41:28	39.310	11.747.464,530	11.760.000,000	11:47:01	39.060	168.613.300,000	168.796.580,170						
11:37:17	39.200	8.423,150	8.432,200	11:41:29	39.320	9.257.000,000	9.266.972,880	11:47:09	39.250	397.638,970	398.096,570						
11:37:17	39.500	125.200.000,000	125.335.490,410	11:41:39	39.310	4.948.914,930	4.954.244,850	11:47:09	39.300	100.000.000,000	100.107.671,230						
11:37:18	39.200	302.934,870	303.260,210	11:41:40	39.320	57.624.830,000	57.686.906,940	11:47:12	39.250	3.976.275,990	3.980.551,820						
11:37:18	39.500	900.837.770,000	901.812.649,240	11:41:40	39.310	1.776.003.449,160	1.777.916.180,540	11:47:12	39.010	638.672.114,330	639.355.770,470						
11:37:22	39.500	18.986.366,480	18.986.366,480	11:41:40	39.320	835.685.730,000	836.566.166,110	11:47:12	39.400	7.829.307,430	7.829.307,430						
11:37:27	39.300	3.390.289,980	3.393.940,350	11:41:48	39.500	1.145.854.894,000	1.147.094.928,760	11:47:12	39.250	662.470.491,890	662.470.491,890						
11:37:28	39.500	787.604.594,540	788.456.933,760	11:41:48	39.310	3.971.783,400	3.976.060,960	11:47:13	39.020	6.010.282,940	6.016.708,180						
11:37:29	39.300	7.030.640,000	7.038.209,980	11:41:48	39.500	2.970.000.000,000	2.973.214.109,600	11:47:19	39.250	500.000.000,000	500.537.671,230						
11:37:35	39.400	862.224,490	863.155,220	11:41:50	39.310	36.114.300,200	36.153.194,810	11:47:20	39.020	57.816,000	57.877,810						
11:37:36	39.500	955.835.094,870	956.869.491,750	11:42:07	39.500	1.076.000,000	1.081.493,270	11:47:21	39.400	638.591.434,640	639.118.847,640						
11:37:38	39.600	900.194.392,000	901.170.141,250	11:42:07	39.310	35.481.280,440	35.519.493,300	11:47:24	39.300	1.119.826,000	1.119.826,000						
11:37:38	39.750	1.590.000.000,000	1.591.731.575,350	11:42:21	39.500	100.000,000	100.108,220	11:47:24	39.400	9.555.191,000	9.565.507,370						
11:37:38	39.790	4.478.833,620	4.483.716,160	11:42:24	39.310	3.609.829,690	3.613.717,430	11:47:24	39.490	349.659.052,290	350.037.354,650						
11:37:38	39.800	596.864.280,380	597.515.107,740	11:42:31	39.450	250.000.000,000	250.270.205,480	11:47:24	39.020	4.813,810	4.818,960						
11:37:41	39.500	899.794.944,000	900.771.159,880	11:42:31	39.500	5.669.000.000,000	5.694.126.170,000	11:47:27	39.450	100.000.000,000	100.108.822,190						
11:37:41	39.500	18.322.655,060	18.342.483,700	11:42:32	39.310	4.854.490,450	4.859.718,670	11:47:28	39.020	4.081.290,260	4.085.653,330						
11:37:43	39.750	900.000.000,000	900.980.136,990	11:42:34	39.500	990.000.000,000	991.071.369,870	11:47:29	39.450	50.000.000,000	50.040.410,960						
11:37:43	39.500	16.636.704,990	16.654.310,000	11:42:34	39.310	15.288.277,840	15.304.743,100	11:47:29	39.020	52.050.000,000	52.106.435,890						
11:37:51	39.750	42.218.678,000	42.264.655,880	11:42:38	39.500	1.448.000,000	1.449.567,010	11:47:33	39.450	100.000.000,000	100.108.822,190						
11:37:51	39.200	900.431.259,000	901.405.520,120	11:42:39	39.500	2.539.886,540	2.542.621,870	11:47:33	39.300	14.121.048.688,540	14.131.576.409,150						
11:37:54	39.500	2.657.781.322,000	2.660.675.755,100	11:42:42	39.350	3.057.372,140	3.060.668,240	11:47:39	39.250	10.213.753,320	10.224.736,600						
11:37:55	39.800	11.823.783.770,900	11.823.662.378,970	11:42:42	39.400	783.551.746,720	784.397.553,260	11:47:39	39.450	99.786.264,680	99.845.221,130						
11:37:58	39.500	900.000.000,000	900.973.972,600	11:42:42	39.500	203.610.989,080	203.610.989,080	11:47:39	39.020	372.552,380	372.950,650						
11:37:58	39.800	900.000.000,000	900.981.366,990	11:42:43	39.310	655.042,000	655.747.470	11:47:39	39.450	120.213.753,320	120.343.682,980						
11:37:58	39.400	196.381.640	196.639,600	11:42:46	39.450	900.000.000,000	900.973.972,600	11:47:39	39.490	1.412.048.688,540	1.413.576.409,150						
11:37:58	39.800	1.059.980.569,710	1.061.136.384,140	11:42:46	39.500	900.000.000,000	900.973.972,600	11:47:39	39.500	2.427.737.558,140	2.430.364.835,770						
11:37:59	39.820	5.583.796,540	5.589.890,230	11:42:47	39.310	21.541.605,350	21.564.805,370	11:47:40	39.020	24.015,830	24.041,500						
11:37:59	39.830	4.334.580,050	4.339.310,080	11:42:57	39.300	4.480.615,310	4.485.439,640	11:47:41	39.500	100.000.000,000	100.108.219,180						
11:37:59	39.850	93.409,730	93.511,710	11:43:05	39.310	658.300,000	659.008,980	11:47:42	39.020	1.403.009.953,530	1.404.508.967,910						
11:37:59	39.860	300.003.000,000	300.936.629,200	11:43:07	39.310	748.642.067,110	749.561.929,550	11:47:46	39.400	1.072.120,510	1.072.423,960						
11:37:59	39.900	610.004.641,970	610.671.468,960	11:43:07	39.250	151.357.932,890	151.520.694,500	11:47:46	39.400	2.653.268,000	2.656.132,000						
11:37:59	39.800	24.632.143,930	24.659.003,090	11:43:09	39.310	2.484.520,870	2.487.196,670	11:47:46	39.500	6.275.461,490	6.282.252,740						
11:38:03	39.900	8.910.000.000,000	8.919.739.972,590	11:43:09	39.390	1.074.721,450	1.075.881,270	11:47:49	39.020	2.117.057,500	2.117.057,500						
11:38:05	39.800	555.793,190	556.399,230	11:43:09	39.400	996.440.757,680	997.156.367,710	11:47:54	39.100	2.464.602,440	2.467.242,590						
11:38:05	39.800	5.940.000.000,000	5.946.262.690,290	11:43:10	39.450	348.642.067,110	349.516.376,740	11:47:54	39.100	1.594.949,070	1.594.949,070						
11:38:05	39.800	902.179.402,200	903.163.														

OPERACIONES DE PASES Y CAUCIONES

Table with columns: TASA, MTO. CTDO., MTO. FUT., TASA, MTO. CTDO., MTO. FUT., TASA, MTO. CTDO., MTO. FUT. It contains multiple columns of numerical data representing market operations.

OPERACIONES DE PASES Y CAUCIONES

TASA	MTO. CTDO.	MTO. FUT.	TASA	MTO. CTDO.	MTO. FUT.	TASA	MTO. CTDO.	MTO. FUT.			
12:13:20	38,890	28.351.467,720	28.381.675,620	12:19:04	38,800	2.064.603,000	2.066.797,700	12:27:55	38,600	15.548.317,820	18.548.317,820
12:13:27	38,900	50.497.417,000	50.551.234,800	12:19:04	38,900	1.175.391,000	1.176.643,600	12:28:04	38,800	129.068.664,490	129.205.866,250
12:13:27	38,890	37.777.301,170	37.812.552,110	12:19:07	38,800	2.291.504,210	2.293.940,600	12:28:12	38,610	8.894.175,270	8.703.419,680
12:13:41	38,900	58.675.468,000	58.679.468,000	12:19:08	38,900	26.530.000,000	26.578.082,600	12:28:23	38,900	41.391.338,670	41.435.250,420
12:13:41	38,890	32.769,910	32.804,820	12:19:08	38,800	900.821.492,860	901.779.078,450	12:28:25	38,810	4.218.961,100	4.223.467,600
12:13:44	38,900	1.628.637,000	1.630.372,730	12:19:12	38,900	87.460.000,000	87.553.210,790	12:28:25	38,800	87.004.033,010	87.096.519,490
12:13:44	38,890	143.537.813,700	143.690.750,290	12:19:13	38,800	1.830.657.442,620	1.832.603.456,290	12:28:26	38,600	8.915.462,940	8.924.891,330
12:13:53	38,900	13.592.137,000	13.606.622,870	12:19:22	38,890	447.000,000	447.476,270	12:28:37	38,800	824.960.240,440	825.837.184,480
12:13:53	38,900	23.539.408,370	23.564.489,130	12:19:22	38,900	9.215.171,320	9.294.030,000	12:28:37	38,810	43.578.127,130	43.624.463,250
12:14:03	38,900	7.390.620,000	7.398.496,580	12:19:22	38,800	2.530.289.208,820	2.532.978.940,950	12:28:37	38,900	3.141.632,430	3.149.522,160
12:14:04	38,890	19.228.080,190	19.229.080,190	12:19:48	38,750	110.137.377,050	110.254.303,710	12:28:40	38,610	3.217.369,380	3.217.369,380
12:14:04	38,850	2.570.891,000	2.573.627,410	12:20:07	38,800	200.000,000	200.212,600	12:28:41	38,900	900.959.178,080	900.959.178,080
12:14:04	38,750	40.086.020,300	40.128.577,380	12:20:08	38,750	54.060.428,000	54.117.821,220	12:28:43	38,610	108.559,620	108.674,460
12:14:11	38,890	6.832.008,000	6.832.274,870	12:20:20	38,800	19.496.877,800	19.520.220,320	12:28:43	38,900	900.000,000,000	900.959.178,080
12:14:11	38,750	58.809.721,990	58.868.972,030	12:20:41	38,750	21.871.583,880	21.894.803,720	12:28:46	38,610	6.132.243,090	6.138.729,830
12:14:29	38,890	4.102.245,850	4.106.616,710	12:20:41	38,800	2.621.378,490	2.624.165,050	12:28:50	38,900	900.000,000,000	900.959.178,080
12:14:40	38,750	6.446.033,370	6.452.876,760	12:20:43	38,530	16.458.973,060	16.476.347,410	12:28:50	38,610	6.214.861,070	6.221.435,200
12:14:43	38,890	1.073.300,000	1.074.139,440	12:20:53	38,800	611.317.551,830	611.967.390,760	12:28:53	38,800	541.106,900	541.682,100
12:14:43	38,850	15.927.000,000	15.935.969,890	12:20:58	38,800	52.923.700,340	52.951.184,950	12:28:53	38,900	899.000,000,000	900.417.248,070
12:14:45	38,750	62.467.310,450	62.533.628,480	12:20:58	38,890	99.721.454,200	99.827.705,370	12:28:53	38,610	4.018.200,680	4.022.451,170
12:14:58	38,800	876.631,000	877.562,870	12:20:58	38,900	747.354.845,460	748.151.341,440	12:29:05	38,800	261.434,660	261.712,570
12:14:58	38,890	14.345.499,770	14.360.784,610	12:21:01	38,800	25.559.766,370	25.586.936,750	12:29:05	38,890	541.106,900	541.683,440
12:14:58	38,750	13.405.864,000	13.420.096,260	12:21:05	38,530	5.686.139,230	5.692.141,620	12:29:05	38,900	718.205.669,610	718.971.099,760
12:14:59	38,890	9.457.442,770	9.461.519,490	12:21:09	38,750	73.673,650	73.751,870	12:29:08	38,610	529.660,910	530.221,190
12:14:59	38,900	1.279.102.842,630	1.280.466.050,860	12:21:09	38,800	1.205.715,830	1.206.997,520	12:29:09	38,900	341.208.211,170	341.571.854,990
12:15:02	38,750	8.984.568,920	8.994.107,340	12:21:10	38,530	5.035.326,830	5.040.642,210	12:29:09	38,610	7.831.406,030	7.831.406,030
12:15:02	38,800	504.953.182,870	505.491.338,450	12:21:18	38,890	289.000,000	289.307,920	12:29:09	38,900	658.791.788,830	659.493.898,430
12:15:02	38,750	3.871.625,200	3.875.735,490	12:21:18	38,900	463.736.645,320	464.230.874,240	12:29:09	38,610	44.824.263,390	44.871.678,860
12:15:03	38,890	1.502.556.447,190	1.504.157.801,860	12:21:19	38,530	1.184.990,000	1.184.990,000	12:29:11	38,610	500.000,000,000	500.535.879,910
12:15:03	38,750	4.206.000,000	4.210.465,270	12:21:22	38,600	1.006.737,080	1.007.801,740	12:29:11	38,610	14.503.745,880	14.519.088,070
12:15:06	38,900	1.507.207.479,000	1.508.813.790,520	12:21:25	38,890	36.713.065,770	36.752.182,780	12:29:11	38,900	500.503.000,000	500.535.879,910
12:15:06	38,750	8.702.000,000	8.711.238,420	12:21:32	38,900	17.784.072,210	17.803.025,650	12:29:12	38,610	13.820.218,760	13.834.837,900
12:15:07	38,900	500.000,000,000	500.532.876,710	12:21:33	38,890	3.993.212,860	3.997.467,540	12:29:12	38,900	2.000.003.000,000	2.002.134.510,050
12:15:07	38,750	4.53.518,810	4.540.000,280	12:21:35	38,900	118.255.577,000	118.381.255,890	12:29:13	38,610	375.546,840	375.546,840
12:15:07	38,900	1.493.730.819,240	1.495.342.782,290	12:21:37	38,890	16.985.285,840	16.988.377,890	12:29:13	38,900	5.494.011.000,000	5.499.867.262,110
12:15:09	38,750	13.690,000	13.704.530	12:21:46	38,800	801.710,700	802.562,930	12:29:17	38,610	6.791.938,600	6.799.123,180
12:15:10	38,900	500.440.000,000	500.973.345,640	12:21:46	38,900	5.227.051,880	5.232.621,830	12:29:17	38,900	1.068.036.000,000	1.069.174.263,020
12:15:10	38,750	628,910	629,580	12:21:50	38,800	3.755.053,830	3.759.045,490	12:29:18	38,610	781.000,000	781.262,150
12:15:12	38,800	10.687.034,660	10.698.395,060	12:21:55	38,890	95.000,000	95.121,120	12:29:18	38,900	44.428.864,000	44.275.230,610
12:15:12	38,900	932.694.597,000	933.684.786,590	12:21:56	38,800	17.775.991,190	17.794.887,300	12:29:19	38,900	50.950,620	50.950,620
12:15:30	38,890	9.510.004,690	9.517.937,350	12:22:09	38,890	5.470.798,490	5.476.627,510	12:29:23	38,610	12.043.412,270	12.056.151,890
12:15:31	38,750	752.858.420,970	753.657.688,470	12:22:10	38,800	5.665.921,910	5.671.944,860	12:29:35	38,650	9.696.925,430	9.697.949,310
12:15:33	38,810	157.304.926,300	157.300.714,400	12:22:15	38,890	12.984.000,000	12.997.834,190	12:29:37	38,800	3.367.300,000	3.370.879,490
12:15:43	38,750	3.611.000,000	3.614.833,660	12:22:15	38,800	3.435.916,350	3.439.568,770	12:29:37	38,610	2.633.396,120	2.636.196,180
12:15:47	38,810	430.975.899,740	431.400.608,830	12:22:19	38,890	5.699.902,630	5.705.971,770	12:29:37	38,900	144.790.842,330	144.953.624,330
12:16:01	38,750	1.025.769,000	1.026.856,320	12:22:19	38,900	469.030.097,370	469.529.967,800	12:29:37	38,650	39.274.606,750	39.276.152,440
12:16:01	38,700	1.348.829,000	1.350.259,130	12:22:20	38,800	5.594.219,560	5.600.166,290	12:29:40	38,900	1.830.000,000	1.831.950,390
12:16:01	38,750	52.708.328,910	52.764.286,370	12:22:22	38,900	1.390.000,000	1.391.481,400	12:29:44	38,650	4.271.154,170	4.275.676,910
12:16:12	38,750	23.534.092,270	23.559.109,340	12:22:22	38,800	1.304.923,730	1.306.310,880	12:29:44	38,890	112.050.000,000	112.169.386,970
12:16:40	38,810	10.447.186,270	10.458.294,640	12:22:27	38,800	638.678,680	639.252,180	12:29:46	38,900	36.615.257,240	36.650.852,580
12:16:48	38,840	39.819,660	39.862,030	12:22:27	38,800	2.254.732,770	2.257.129,580	12:29:52	38,890	289.493.921,530	289.993.921,530
12:16:48	38,890	631.600,000	632.272,950	12:22:28	38,900	118.758.160,760	118.884.727,680	12:29:53	38,650	6.954.299,560	6.961.663,510
12:16:48	38,900	500.000,000,000	500.532.876,710	12:22:28	38,800	1.948.895,490	1.950.967,190	12:29:57	38,890	323.498.199,000	323.842.879,680
12:16:52	38,810	32.040.366,800	32.074.434,920	12:22:32	38,850	6.480.000,000	6.486.897,210	12:30:00	38,900	2.239.330,570	2.241.717,140
12:17:10	38,900	6.385.000,000	6.391.803,090	12:22:33	38,800	5.768.998,820	5.775.131,340	12:30:02	38,890	313.600.817,270	314.025.048,390
12:17:10	38,900	13.632.492,700	13.647.021,580	12:22:35	38,850	5.132.733,000	5.132.189,810	12:30:47	38,900	1.980.000,000,000	1.982.110.191,780
12:17:11	38,810	5.000.000,000	5.005.316,440	12:22:35	38,890	2.442.917,320	2.445.520,400	12:30:49	38,890	1.000.000,000	1.001.065,480
12:17:11	38,900	191.008.114,010	191.211.681,560	12:22:35	38,900	75.830.349,680	75.911.166,130	12:30:49	38,900	990.000,000,000	991.055.095,880
12:17:12	38,810	23.656.995,200	23.682.147,390	12:22:38	38,850	51.126.634,710	51.118.076,500	12:30:51	38,890	262.296.289,730	262.575.761,040
12:17:25	38,890	1.728.327,790	1.729.169,250	12:22:43	38,800	27.868.348,340	27.897.461,590	12:30:52	38,900	6.934.410,410	6.938.568,870
12:17:25	38,800	82.571.672,210	82.659.673,250	12:22:54	38,890	9.000,000	9.009,590	12:31:52	38,660	5.560.437,160	5.566.326,650
12:17:25	38,810	14.930.517,800	14.936.395,250	12:22:54	38,900	1.555.995,370	1.557.653,680	12:31:57	38,880	166.490,000	166.657,300
12:17:32	38,840	208.971,000	209.193,370	12:22:57	38,890	8.423.000,000	8.431.974,530	12:31:57	38,890	3.848.521.595,430	3.852.622.116,120
12:17:32	38,810	1.265.898,240	1.267.244,250	12:23:02	38,800	7.592.031,250	7.600.101,680	12:32:00	38,900	11.311.914,570	11.314.545,620
12:17:32	38,810	23.444.415,190									

OPERACIONES DE PASES Y CAUCIONES

Table with columns: TASA, MTO. CTDO., MTO. FUT., TASA, MTO. CTDO., MTO. FUT., TASA, MTO. CTDO., MTO. FUT., TASA, MTO. CTDO., MTO. FUT. It contains multiple columns of numerical data representing market operations.

OPERACIONES DE PASES Y CAUCIONES

TASA		MTO. CTDO.	MTO. FUT.	TASA		MTO. CTDO.	MTO. FUT.	TASA		MTO. CTDO.	MTO. FUT.
125629	38900	909.224.913.670	910.193.923.230	1303:59	39000	600.000.000.000	600.641.095.900	1310:30	38950	500.000.000.000	500.533.561.640
125634	38990	2.028.750.740	2.030.917.890	1303:59	38990	300.960.447.310	301.281.939.040	1310:31	38860	282.538.750	282.839.560
125638	38990	78.147.220	78.200.720	1304:02	38990	12.840.414.490	12.888.138.660	1310:32	38950	500.000.000.000	500.533.561.640
125639	38990	934.931.920.250	935.928.327.140	1304:02	38990	252.871.000	253.141.120	1310:32	38860	185.358.990	185.556.330
125707	38990	1.319.747.450	1.321.157.230	1304:03	39000	174.400.100	174.594.450	1310:32	38950	1.000.415.075.270	1.001.482.641.000
125707	38990	902.808.941.090	903.773.586.260	1304:09	38990	206.429.524.710	206.650.036.680	1310:34	38990	10.871.780	10.823.330
125711	38900	1.000.969.000	1.002.035.790	1304:37	39000	25.000.000.000	25.026.712.330	1310:36	38950	201.842.000	202.057.390
125712	38900	1.374.226.530.340	1.375.894.881.970	1304:39	39000	9.121.306.290	9.131.049.850	1310:37	38990	11.111.579.290	11.123.448.820
125713	38900	1.735.534.090	1.737.383.740	1304:41	39000	25.000.000.000	25.026.712.330	1310:38	38950	12.897.340	12.911.100
125715	38990	154.743.000	154.908.300	1304:42	38990	2.694.990.280	2.697.869.220	1310:41	38990	900.000.406.000	900.961.803.690
125715	38990	902.721.712.540	903.686.264.500	1304:45	38990	25.230.090.300	25.257.048.380	1310:43	38950	330.000.000	330.352.150
125716	38900	2.459.094.000	2.461.714.790	1304:46	38990	14.861.148.450	14.877.023.420	1310:45	39000	575.968.343.230	576.583.761.460
125716	38900	625.396.697.420	626.006.622.910	1304:57	39000	25.000.000.000	25.026.712.330	1310:45	38990	94.874.507.980	94.975.750.790
125718	38900	1.467.589.940	1.469.154.040	1304:59	38990	68.952.095.000	69.025.750.950	1310:50	38990	13.600.000	13.614.530
125719	39000	902.876.455.540	903.841.172.850	1305:00	39000	25.000.000.000	25.026.712.330	1310:50	39000	5.939.986.400.000	5.946.333.234.790
125723	38900	1.104.536.949.000	1.105.714.113.050	1305:00	38990	101.368.711.130	101.476.995.120	1310:51	38950	417.300.000	417.745.310
125726	38900	40.000.000.000	40.042.739.730	1305:17	39000	25.000.000.000	25.026.712.330	1310:52	39000	991.199.254.650	992.258.344.720
125727	38900	13.135.980.490	13.189.860.330	1305:18	38990	13.980.023.990	13.995.289.120	1310:57	38950	350.023.790	350.397.630
125740	38990	175.458.240	175.645.670	1305:24	39000	9.800.222.000	9.810.659.470	1310:58	39000	1.980.000.000.000	1.982.115.616.440
125740	38990	26.793.141.760	26.821.770.050	1305:24	38990	25.594.022.440	25.621.362.460	1311:01	38950	269.223.969.820	269.511.265.010
125742	38900	3.911.089.170.090	3.915.257.426.740	1305:27	39000	8.460.808.000	8.469.848.320	1311:11	38980	10.000.000	10.016.800
125821	38910	2.433.769.928.550	2.436.364.393.980	1305:28	38990	24.459.764.410	24.485.892.800	1311:11	38990	4.527.000	4.531.840
125822	38900	6.378.475.070	6.381.681.990	1305:29	38990	1.444.000.000	1.445.530.990	1311:11	39000	1.719.535.000	1.720.784.500
125843	38910	1.400.863.848.130	1.402.357.207.380	1305:29	38900	10.306.797.690	10.317.782.190	1311:14	38950	7.469.958.070	7.477.929.440
125848	38950	27.359.380.600	27.388.576.430	1305:29	38860	44.235.539.670	44.282.635.370	1311:18	39000	541.148.870	541.727.080
125848	39000	950.713.452.730	951.729.283.540	1305:35	39000	800.850.000	800.854.790	1311:18	38950	56.086.620.370	56.146.471.700
125850	38910	125.366.223.230	125.499.867.150	1305:35	38860	14.079.893.390	14.094.883.560	1311:38	39000	159.501.264.650	159.671.690.670
125850	39000	374.633.776.680	375.033.043.910	1305:41	38910	10.440.000.000	10.455.530.990	1311:38	38950	6.270.128.450	6.276.803.990
125850	38950	38.983.000	39.024.415.580	1305:41	39000	20.389.095.310	20.410.885.990	1311:38	39000	931.355.355.890	932.350.502.710
125850	39000	978.072.833.330	979.117.897.460	1305:46	38860	130.314.390	130.453.130	1311:44	38950	1.153.938.260	1.155.169.650
125852	38950	854.320.670	855.232.340	1305:47	38860	3.006.245.560	3.006.245.560	1311:45	39000	1.084.311.010.970	1.085.469.589.860
125852	39000	978.072.833.330	979.117.897.460	1305:49	38860	218.000.642.340	218.232.738.380	1311:47	38950	687.000.000.000	687.733.113.710
125853	38950	250.253.490	250.520.540	1306:28	38980	988.366.000	989.421.520	1311:48	39000	1.776.236.264.700	1.778.134.160.980
125854	38950	978.072.833.330	979.117.897.460	1306:28	38980	2.288.601.000	2.293.349.220	1311:48	39000	309.140.204.970	309.470.663.850
125854	38950	3.008.345.970	3.011.556.250	1306:28	39000	896.773.033.000	897.731.228.850	1311:53	38860	1.663.870.000	1.665.641.500
125854	38900	898.469.764.170	899.427.311.400	1306:29	38860	1.654.184.340	1.655.945.480	1311:55	38950	502.070.497.470	502.606.268.590
125856	39000	978.072.833.330	979.117.897.460	1306:33	39000	658.581.736.040	659.285.421.730	1311:55	39000	457.008.874.420	457.497.185.270
125857	38950	990.872.680	991.930.060	1306:33	38860	26.744.368.140	26.772.841.720	1311:59	38950	6.270.128.450	6.276.803.990
125857	38900	499.009.127.320	499.400.948.000	1306:33	38910	10.220.000.000	10.230.500.000	1312:00	38860	931.355.355.890	932.349.226.880
125858	38950	4.745.223.170	4.750.286.910	1306:55	38860	32.662.390	32.697.160	1312:02	38860	2.996.898.860	3.000.089.530
125858	38900	600.122.866.630	600.762.449.620	1306:57	38950	20.150.000.000	20.171.502.530	1312:03	38950	568.644.644.110	569.251.458.050
125902	38910	6.035.645.350	6.042.079.510	1306:59	38860	112.475.454.130	112.595.201.970	1312:03	39000	362.710.711.780	363.098.266.690
125902	38950	30.690.453.210	30.723.203.710	1307:00	38950	250.220.000.000	250.487.015.590	1312:04	38860	5.274.170	5.274.170
125906	38900	1.390.921.103.060	1.392.403.481.990	1307:02	38860	21.564.976.430	21.587.935.750	1312:06	38950	931.355.355.890	932.350.502.710
125907	38990	506.000	506.540	1307:04	38950	1.010.000.000	1.011.077.790	1312:07	38860	3.633.638.990	3.637.507.700
125907	39000	978.072.327.330	979.117.390.920	1307:06	38860	6.386.128.100	6.386.920.750	1312:08	39000	931.355.355.890	932.350.502.710
125907	38990	2.414.593.140	2.417.166.500	1307:08	38900	900.000.000.000	900.959.178.080	1312:08	38900	18.231.647.380	18.251.057.490
125909	38990	3.403.236.490	3.407.733.920	1307:09	38950	457.240.000.000	457.727.931.460	1312:11	39000	931.355.355.890	932.350.502.710
125910	38900	1.001.543.053.720	1.002.610.451.660	1307:10	38900	90.197.699.170	90.197.699.170	1312:12	38860	901.355.355.890	901.649.870
125917	38950	4.349.526.670	4.354.168.150	1307:11	38950	771.380.000.000	772.203.157.570	1312:13	38950	84.417.600	84.507.680
125917	39000	33.886.955.330	33.922.629.060	1307:12	38860	213.081.260	213.308.120	1312:14	38860	2.322.000.000	2.324.472.130
125918	38900	601.269.654.330	601.910.459.530	1307:12	38950	474.927.699.170	475.434.505.580	1312:18	38950	2.265.488.340	2.265.771.650
125925	38910	2.309.559.860	2.312.021.910	1307:14	38900	900.000.000.000	900.959.178.080	1312:18	38860	3.782.066.990	3.786.093.600
125925	38900	41.084.181.570	41.128.168.880	1307:14	38990	59.152.300.830	59.230.920.000	1312:18	38950	931.355.355.890	932.349.226.880
125926	38910	500.500.000.000	501.033.546.710	1307:18	38870	1.914.625.520	1.916.664.470	1312:26	38860	1.953.427.620	1.955.506.700
125927	38900	2.050.900.000	2.053.091.370	1307:18	38900	70.524.597.000	70.599.758.840	1312:27	38950	836.294.738.170	837.187.167.760
125927	38910	2.025.332.830.250	2.027.491.890.550	1307:26	38870	4.696.619.660	4.701.621.230	1312:27	38990	6.316.893.000	6.323.640.830
125945	39000	22.495.900.000	22.519.866.770	1307:27	38900	505.576.259.550	551.163.038.900	1312:27	39000	88.743.724.720	88.838.546.780
125948	38910	1.022.863.610	1.024.613.967.010	1307:31	38870	1.117.010.000	1.118.959.540	1312:27	38860	63.988.133.620	64.049.519.000
125957	39000	300.206.963.000	300.577.732.000	1307:31	38900	92.500.000.000	92.148.102.600	1312:30	38950	500.000.000.000	500.533.561.640
125958	38910	10.657.626.030	10.668.987.340	1307:32	38870	7.151.074.350	7.158.689.760	1312:30	39000	758.197.400.690	759.007.529.430
130002	39000	624.577.992.130	625.245.349.440	1307:37	38900	93.130.000.000	93.229.253.620	1312:32	38860	3.107.190.550	3.110.498.640
130004	38910	3.682.029.650	3.685.954.800	1307:38	38870	6.012.807.230	6.019.210.460	1312:36	38950	2.156.620	2.158.920
130004	38900	382.197.006.000	382.931.380.080	1307:41	38860	23.127.279.520	23.151.248.620	1312:36	39000	2.238.374.951.220	2.240.574.951.220
130006	38910	393.995.090.000	394.413.380.160	1307:44	38860	63.500.000.000	63.988.133.620	1312:38	38950	717.278.950	719.111.500
130006	38900	106.004.909.400	106.117.884.500	1307:48	38880	1.027.753.220	1.028.847.990	1312:38	39000	1.001.070.652.070	1.002.149.920.000
130007	39000	76.800.105.000									

OPERACIONES DE PASES Y CAUCIONES

Table with columns: TASA, MTO. CTDO., MTO. FUT., TASA, MTO. CTDO., MTO. FUT., TASA, MTO. CTDO., MTO. FUT. It contains multiple columns of numerical data representing market operations.

OPERACIONES DE PASES Y CAUCIONES

Table with 12 columns: TASA, MTO. CTDO., MTO. FUT., TASA, MTO. CTDO., MTO. FUT., TASA, MTO. CTDO., MTO. FUT., TASA, MTO. CTDO., MTO. FUT. It contains a grid of numerical data representing exchange rates and operations.

OPERACIONES DE PASES Y CAUCIONES

Table with columns: TASA, MTO. CTDO., MTO. FUT., TASA, MTO. CTDO., MTO. FUT., TASA, MTO. CTDO., MTO. FUT. It contains multiple columns of numerical data representing market operations.

OPERACIONES DE PAISES Y CAUCIONES

TASA	MTO. CTDO.	MTO. FUT.	TASA	MTO. CTDO.	MTO. FUT.	TASA	MTO. CTDO.	MTO. FUT.
14:20:42	38.700	7.855.853,310	14:20:50	38.600	1.802.171.081,770	14:36:37	38.600	38.111.880,470
14:20:43	38.650	1.712.000,000	14:20:51	38.610	16.000.000,000	14:36:45	38.650	26.003.000,000
14:20:44	38.600	898.288.000,380	14:20:52	38.600	808.958.412,990	14:36:47	38.600	1.272.394.782,270
14:20:45	38.630	150.000.225,790	14:20:53	38.500	950.029.615,740	14:37:10	38.560	10.596.353,130
14:20:46	38.650	4.624.190,130	14:20:54	38.600	93.993.942,850	14:37:19	38.600	85.792.302,000
14:20:47	38.630	2.603.253,410	14:20:55	38.610	3.328.968,180	14:37:21	38.560	1.198.988,760
14:20:53	38.650	1.253.300.000,000	14:20:56	38.600	911.603.247,760	14:37:24	38.600	1.671.234,540
14:20:55	38.630	1.957.220,000	14:20:57	38.600	1.992.274,930	14:37:27	38.560	1.040.425.037,560
14:21:00	38.620	798.478.602,870	14:20:58	38.600	2.768.369.007,500	14:38:05	38.600	7.432.189,310
14:21:05	38.650	900.000.000,000	14:20:59	38.610	1.817.825,530	14:38:05	38.560	330.628.247,100
14:21:05	38.620	38.609.542,660	14:21:00	38.600	1.176.433.801,890	14:38:12	38.600	662.609.838,750
14:21:05	38.600	1.431.713.737,260	14:21:01	38.560	52.843.929,800	14:38:24	38.640	809.330,780
14:21:04	38.650	1.959.297,410	14:21:02	38.600	238.161.556,550	14:38:24	38.650	89.690.667,720
14:21:04	38.600	273.887.973,870	14:21:03	38.560	1.081.281,700	14:38:24	38.600	737.414.011,270
14:21:05	38.630	898.942.800,000	14:21:04	38.600	26.765.257,890	14:38:25	38.560	274.016.856,290
14:21:05	38.600	2.337.410,160	14:21:05	38.560	7.874.878,970	14:38:30	38.550	240.806.423,050
14:21:06	38.650	100.000.000,000	14:21:06	38.600	715.605,720	14:38:31	38.600	900.000.000,000
14:21:06	38.700	525.555,210	14:21:07	38.600	995.403.724,330	14:38:33	38.550	1.053.119.067,190
14:21:08	38.610	318.246.097,750	14:21:08	38.620	312.263.162,220	14:38:42	38.600	2.508.138.282,800
14:21:08	38.600	581.553.902,250	14:21:09	38.610	1.226.830.298,730	14:38:50	38.510	6.546.118,720
14:21:10	38.650	100.000.000,000	14:21:07	38.650	232.982.161,100	14:38:52	38.530	858.392.029,240
14:21:11	38.600	1.802.095.933,840	14:21:08	38.670	1.986.570,610	14:38:52	38.550	132.512.970,760
14:21:14	38.650	84.899.603,990	14:21:09	38.650	2.278.915.632,980	14:38:56	38.510	286.623.474,560
14:21:16	38.700	15.710.396,010	14:21:10	38.650	1.717.169.701,270	14:39:02	38.630	791.361.500,000
14:21:17	38.600	900.000.000,000	14:21:11	38.600	2.627.860.030,600	14:39:02	38.510	3.225.177.587,380
14:21:20	38.650	152.986.824,640	14:21:12	38.610	5.005.289,040	14:39:17	38.500	1.525.509,000
14:21:20	38.610	419.489.131,180	14:21:13	38.600	1.010.938.780,180	14:39:18	38.510	86.832,280
14:21:20	38.600	251.735.225,490	14:21:14	38.600	8.095.455.593.980	14:39:18	38.600	900.258.677,720
14:21:20	38.500	407.484.914,480	14:21:15	38.600	7.000.000,000	14:39:25	38.610	252.619.418,170
14:21:22	38.600	400.000,000	14:21:16	38.650	10.000.000,000	14:39:30	38.530	7.537.542,850
14:21:22	38.550	2.309.436,570	14:21:17	38.650	974.926.143,150	14:39:30	38.550	3.299.947.880
14:21:25	38.600	77.111.818,740	14:21:18	38.640	500.000,000	14:39:30	38.510	37.537.128,820
14:21:27	38.550	4.552.561,420	14:21:19	38.600	1.385.530.285,290	14:39:31	38.550	1.011.674.981,460
14:21:29	38.600	15.072.294,700	14:21:20	38.600	900.304.000,000	14:39:31	38.550	944.598.051,040
14:21:29	38.700	2.472.419,710	14:21:21	38.600	2.167.294.259,830	14:39:32	38.530	15.832,000
14:21:31	38.550	12.114.198,100	14:21:22	38.640	1.075.901,280	14:39:32	38.600	4.997.892,570
14:21:32	38.700	9.730.673,650	14:21:23	38.650	425.236,490	14:39:32	38.510	1.380.233,110
14:21:35	38.550	2.835.701,510	14:21:24	38.600	415.249.311,730	14:39:33	38.600	15.832,000
14:21:38	38.600	903.710.587,000	14:21:25	38.600	4.933.268,180	14:39:33	38.510	913.489.277,130
14:21:41	38.550	14.288.879,810	14:21:26	38.600	1.126.686.455,220	14:39:35	38.510	22.195.870,970
14:21:43	38.600	896.289.413,000	14:21:27	38.640	2.119.159,000	14:39:36	38.650	999.806.119,000
14:21:44	38.620	94.054.557,390	14:21:28	38.650	24.642.720,540	14:39:36	38.510	721.687.310,290
14:21:45	38.600	600.634.520,550	14:21:29	38.600	26.938.088,040	14:39:36	38.500	10.353.871,080
14:21:45	38.560	25.423.674,690	14:21:30	38.650	74.464.929.770	14:39:36	38.510	17.831.689.710
14:21:51	38.600	114.146,000	14:21:31	38.670	2.000.000,000	14:39:36	38.650	485.865.376,760
14:21:53	38.560	9.506.170,780	14:21:32	38.600	1.434.374.961,030	14:39:39	38.670	1.005.976,510
14:21:57	38.600	218.681.501,390	14:21:33	38.650	2.874.000,000	14:39:39	38.680	4.050.000,000
14:22:01	38.560	42.770.513,870	14:21:34	38.600	1.199.636.729,620	14:39:39	38.600	10.310.918,000
14:22:06	38.600	102.198.000,000	14:21:35	38.600	9.000.562.330,000	14:39:39	38.650	42.061.000,000
14:22:07	38.560	7.880.269,620	14:21:36	38.650	3.165.933,030	14:39:40	38.690	2.064.424,050
14:22:09	38.600	10.762.128,150	14:21:37	38.680	1.099.917.502,640	14:39:41	38.700	830.730.949,340
14:22:15	38.560	25.051.178,260	14:21:38	38.600	1.161.835.451,560	14:39:42	38.690	7.815.512,020
14:22:15	38.600	58.543.789,840	14:21:39	38.600	1.382.869,540	14:39:42	38.700	897.935.575,950
14:22:16	38.600	2.823.676.320	14:21:40	38.650	5.28.314.530	14:39:43	38.650	5.474.040,440
14:22:16	38.600	4.933.435,800	14:21:41	38.560	3.236.102,760	14:39:43	38.650	6.433.368,910
14:22:17	38.560	1.388.715,430	14:21:42	38.600	1.015.738.157,090	14:39:46	38.700	25.000.000,000
14:22:21	38.600	4.733.113,060	14:21:43	38.680	501.648,000	14:39:46	38.650	5.101.670,640
14:22:24	38.560	30.037.181,550	14:21:44	38.600	690.221.118,760	14:39:49	38.600	25.000.000,000
14:22:28	38.600	120.688.943,640	14:21:45	38.600	2.305.041,890	14:39:49	38.650	3.875.547,670
14:22:31	38.560	4.586.607,000	14:21:46	38.680	4.495.368,740	14:39:52	38.700	25.000.000,000
14:22:32	38.600	5.520.824,000	14:21:47	38.600	41.872.954,460	14:39:53	38.650	732.429.738,180
14:22:33	38.560	260.515.821,110	14:21:48	38.700	831.576.634,910	14:40:02	38.700	6.814.213,000
14:22:42	38.600	3.996.916,760	14:21:49	38.600	1.650.000,000	14:40:03	38.650	914.798.650,150
14:22:42	38.560	16.328.233,290	14:21:50	38.700	115.393.605,060	14:40:10	38.700	600.000,000
14:22:48	38.600	33.701.655,420	14:21:51	38.600	46.102.061,000	14:40:10	38.650	1.596.694.990
14:22:49	38.560	73.451,290	14:21:52	38.800	21.154.200,640	14:40:12	38.700	900.000.000,000
14:22:53	38.600	3.211.469,860	14:21:53	38.850	697.591.733,280	14:40:12	38.650	1.224.860,530
14:22:55	38.560	18.195.113,940	14:21:54	38.600	1.213.995,710	14:40:13	38.700	99.000.000,000
14:23:00	38.600	2.344.323,160	14:21:55	38.850	733.641.571,380	14:40:13	38.650	915.168.267,730
14:23:03	38.600	503.844.894,370	14:21:56	38.650	1.028.358.428,630	14:40:16	38.600	783.100,000
14:23:05	38.600	1.243.661,010	14:21:57	38.600	30.987.313,600	14:40:16	38.650	628.585.787,000
14:23:06	38.560	8.489.702,390	14:21:58	38.680	104.066,430	14:40:17	38.650	9.279.091,090
14:23:11	38.590	8.000.000,000	14:21:59	38.850	174.950.933,570	14:40:18	38.670	861.113,730
14:23:11	38.600	95.045.068,180	14:22:00	38.600	3.970.431,900	14:40:18	38.700	1.000.000.000,000
14:23:11	38.600	15.391.275,280	14:22:01	38.680	3.000.000,000	14:40:21	38.650	3.803.074,460
14:23:12	38.600	554.289.096,170	14:22:02	38.600	26.696.038,840	14:40:23	38.700	93.236.000,000
14:23:17	38.650	916.783,080	14:22:03	38.700	38.587.694,610	14:40:24	38.650	900.953.013,700
14:23:19	38.600	994.428,130	14:22:04	38.600	3.944.687,880	14:40:24	38.700	355.000,000
14:23:20	38.650	100.000.000,000	14:22:05	38.700	1.711.777,000	14:40:25	38.650	802.085,900
14:23:21	38.600	943.724.126,830	14:22:06	38.600	3.700.000.000,000	14:40:25	38.650	465.754.000,000
14:23:22	38.600	837.770,870	14:22:07	38.700	814.833,770	14:40:25	38.650	1.608.208,860
14:23:28	38.600	1.205.517,810	14:22:08	38.600	855.850.109,260	14:40:27	38.680	60.600,000
14:23:31	38.650	100.000.000,000	14:22:09	38.650	84.312.706,040	14:40:27	38.700	899.644.200,000
14:23:31	38.600	2.109.219,620	14:22:10	38.600	44.302.079,870	14:40:29	38.650	54.627,160
14:23:31	38.600	1.542.970.224,590	14:22:11	38.600	1.542.970.224,590	14:40:29	38.650	500.000.000,000
14:23:35	38.600	18.004.640,690	14:22:12	38.600	1.423.318,620	14:40:29	38.650	3.613.784,830
14:23:36	38.650	2.061.266,630	14:22:13	38.650	100.000,000	14:40:30	38.680	926.468.427,380
14:23:41	38.600	8.429.246,400	14:22:14	38.600	741.022,660	14:40:33	38.700	681.742.846,330
14:23:41	38.650	93.748.585,270	14:22:15	38.650	23.766.000,000	14:40:37	38.600	2.079.695,190
14:23:41	38.600	640.294,510	14:22:16	38.600	1.331.353,420	14:40:38	38.650	25.000.000,000
14:23:41	38.700	5.617.079,560						

OPERACIONES DE PASES Y CAUCIONES

Table with columns: TASA, MTO. CTDO., MTO. FUT., TASA, MTO. CTDO., MTO. FUT., TASA, MTO. CTDO., MTO. FUT. It contains multiple columns of numerical data representing market operations.

OPERACIONES DE PAISES Y CAUCIONES

TASA	MTO. CTDO.	MTO. FUT.	TASA	MTO. CTDO.	MTO. FUT.	TASA	MTO. CTDO.	MTO. FUT.			
1458:49	38.210	32.277.836,400	32.311.626,430	15:04:03	38.310	1.212.994,310	1.214.267,460	15:09:42	38.050	259.432.255,690	259.702.704,930
1458:49	38.200	1.100.000.000,000	1.101.151.232,870	15:04:04	38.200	940.620.279,590	941.604.709,580	15:09:42	38.100	310.642.986,550	310.967.246,760
1458:49	38.160	624.932.227,600	625.585.581,400	15:04:09	38.200	7.078.006,000	7.085.433,000	15:09:45	38.000	1.600.847.898,580	1.602.514.534,740
1458:50	38.390	2.652.799,600	2.655.589,760	15:04:10	38.200	229.353.209,380	229.593.244,800	15:09:48	38.150	200.000.000,000	200.209.041,000
1458:50	38.160	482.138.639,080	482.642.875,090	15:04:29	38.200	56.686.331,350	56.747.815,270	15:09:49	38.000	901.508.633,740	902.647.667,170
1458:51	38.170	114.470.840,450	114.590.548,730	15:04:34	38.200	1.023.000,000	1.024.070,640	15:09:51	38.000	407.486.678,160	407.815.885,470
1459:00	38.310	3.889.390,000	3.893.472,260	15:04:34	38.300	603.034,820	603.667,590	15:09:51	38.000	1.054.000.000,000	1.055.097.310,070
1459:00	38.380	241.747.784,520	242.001.983,980	15:04:34	38.200	596.471.354,650	597.095.606,880	15:09:52	38.150	4.590.000,000	4.594.799,470
1459:00	38.400	60.727.825,480	60.791.714,480	15:04:39	38.300	1.002.116,760	1.002.116,190	15:09:52	38.000	2.318.411,180	2.318.411,180
1459:01	38.190	16.000,000	16.016,740	15:04:40	38.200	89.718.296,300	89.812.193,280	15:09:54	38.100	900.000.000,000	900.939.452,050
1459:02	38.400	39.272.174,520	39.313.491,000	15:04:48	38.200	846.755.651,520	847.644.164,980	15:09:54	38.150	98.363.773,120	98.466.583,470
1459:02	38.500	44.708.728,480	44.755.887,000	15:04:49	38.200	4.406.739,760	4.411.351,750	15:09:54	38.000	901.114.158,000	902.052.304,250
1459:02	38.200	26.945.702,960	26.973.903,670	15:04:55	38.290	265.118,210	265.396,330	15:09:56	38.150	900.000.000,000	900.940.684,930
1459:08	38.500	448.946.255,200	449.419.801,250	15:04:55	38.310	6.024.925,690	6.031.249,380	15:09:56	38.000	2.805.807.901,250	2.808.729.016,340
1459:08	38.330	626,090	626,750	15:04:55	38.490	372.905,020	373.290,260	15:10:05	37.920	4.826.280,400	4.831.294,440
1459:09	38.500	900.000.000,000	900.949.315,070	15:04:55	38.500	500.000.000,000	500.527.397,260	15:10:08	38.000	964.310.149,050	964.310.149,050
1459:10	38.300	11.840,000	11.957,450	15:04:56	38.200	2.535.519,000	2.538.172,610	15:10:10	38.020	200.526.795,780	200.526.795,780
1459:10	38.500	904.671.917,380	905.626.160,370	15:04:56	38.500	500.000.000,000	500.527.397,260	15:10:11	37.920	2.692.975,210	2.692.975,210
1459:11	38.540	1.334.662,720	1.336.071,980	15:04:57	38.200	90.000,000	90.094,190	15:10:12	38.000	500.000.000,000	500.520.547,950
1459:11	38.510	410.984,980	411.418,600	15:04:57	38.500	500.000.000,000	500.527.397,260	15:10:13	37.920	9.611.064,770	9.621.049,740
1459:12	38.500	1.650.000,000	1.651.721,100	15:04:57	38.200	781.959,490	782.777,470	15:10:13	38.000	200.420.557,670	200.829.481,670
1459:12	38.550	903.901.934,720	904.856.603,750	15:04:57	38.500	11.055.208,000	11.066.868,980	15:10:16	37.920	216.200,000	216.224,400
1459:12	38.510	1.078.801,000	1.079.939,210	15:04:59	38.200	624.794,370	625.448,260	15:10:17	38.000	706.448.511,400	707.183.992,040
1459:12	38.550	4.537.056,690	4.541.848,570	15:04:59	38.500	988.947.920,000	989.987.925,540	15:10:20	37.920	2.610.899,430	2.613.611,900
1459:13	38.560	927,250	928,230	15:05:01	38.200	5.892.000,300	5.898.166,720	15:10:20	38.000	501.275.151,620	501.797.027,120
1459:13	38.700	106.309,140	106.421,480	15:05:01	38.310	6.431.863,000	6.438.631,000	15:10:21	37.920	2.105.321,610	2.105.321,610
1459:14	38.560	922.823,840	923.799,500	15:05:03	38.200	7.983.047,290	7.991.402,150	15:10:23	38.000	1.000.430.460,240	1.001.472.004,290
1459:14	38.600	7.224.575,250	7.232.215,490	15:05:04	38.500	6.682.885,550	6.689.934,620	15:10:27	38.100	75.770.679,430	75.770.679,430
1459:17	38.570	300.544.878,110	300.862.467,590	15:05:04	38.550	317.114,450	317.449,370	15:10:27	38.000	3.990.148.724,090	3.994.302.851,540
1459:20	38.600	90.152,350	90.247,690	15:05:04	38.200	2.583.065,340	2.585.766,710	15:10:46	37.920	1.074.762,000	1.075.878,580
1459:21	38.600	118.028.691,420	118.563.413,790	15:05:09	38.200	17.746,000	17.764,720	15:10:46	38.000	5.946.360.499,000	5.952.342.021,270
1459:28	38.590	1.909.572,830	1.911.591,750	15:05:09	38.550	397.733.638,340	398.153.710,440	15:11:02	37.920	80.976,000	81.060,130
1459:28	38.600	2.318.670,720	2.321.122,800	15:05:10	38.200	52.802.880,630	52.858.142,820	15:11:06	38.000	3.032.776.012,100	3.035.933.422,740
1459:28	38.610	4.970.480,000	4.975.737,810	15:05:11	38.310	18.948.183,070	18.968.070,800	15:11:12	38.090	3.850.000,000	3.854.017,710
1459:28	38.640	2.177.661,200	2.179.966,540	15:05:11	38.550	60.460.858,400	60.524.715,010	15:11:12	38.100	986.150.000,000	987.179.378,490
1459:28	38.650	1.757.869,160	1.765.395,390	15:05:13	38.500	472.721.467,490	473.220.091,490	15:11:12	38.000	3.188.228.734,190	3.191.547.964,040
1459:28	38.620	7.138.436,110	7.146.002,860	15:05:13	38.200	18.797.285,070	18.815.453,000	15:11:20	38.090	20.020.870	20.020.870
1459:28	38.700	881.309.309,980	882.243.739,290	15:05:13	38.200	2.544.898,480	2.547.561,920	15:11:20	38.100	980.000,000	981.022,960
1459:28	38.570	8.547.399,890	8.556.432,030	15:05:15	38.550	172.859,450	172.859,450	15:11:22	38.000	4.315.286.831,010	4.319.779.458,380
1459:33	38.610	6.992.924,750	7.000.321,920	15:05:15	38.200	2.160,950	2.163,230	15:11:37	38.090	675.004,000	675.708.410
1459:33	38.700	1.189.312,120	1.193.732,120	15:05:15	38.600	822.476,990	824.368,990	15:11:37	38.000	353.708.422,700	354.076.667,680
1459:34	38.610	443.007.075,250	443.475.691,780	15:05:17	38.200	36.541.342,130	36.579.085,410	15:11:39	37.950	34.656.723,510	34.656.723,510
1459:38	38.600	2.611.020,000	2.613.781,240	15:05:19	38.190	12.626.979,510	12.640.191,130	15:11:41	38.000	351.706.182,300	352.072.342,160
1459:38	38.550	455.408.722,990	455.889.709,460	15:05:27	38.200	75.454,730	75.454,730	15:11:41	38.090	95.338.719,110	95.338.719,110
1459:39	38.570	2.873.000,000	2.876.035,930	15:05:27	38.200	14.475.630,780	14.490.776,660	15:11:42	37.950	369.652,160	370.036,500
1459:39	38.550	2.612,840	2.615,600	15:05:27	38.190	467.431.247,260	467.920.449,280	15:11:43	38.090	16.602.257,000	16.619.582,480
1459:41	38.560	54.385.902,040	54.443.517,390	15:05:37	38.190	9.949.104,500	9.959.514,720	15:11:45	38.000	306.834.361,810	307.153.385,490
1459:45	38.570	1.115.811,730	1.116.990,820	15:05:45	38.200	1.500.000.000,000	1.501.569.863,010	15:11:56	38.000	1.914.896.669,690	1.916.890.260,720
1459:49	38.560	7.820.114,970	7.828.376,440	15:05:47	38.190	275.000,000	275.287,310	15:12:06	38.010	950.989,300	950.989,300
1459:50	38.570	25.909.267,700	25.936.646,340	15:05:48	38.200	500.036.158,000	500.559.483,510	15:12:06	38.050	80.753,000	80.807,130
1459:50	38.700	236.140.732,300	236.391.106,170	15:05:49	38.190	3.752.434,980	3.756.361,150	15:12:06	38.090	119.485.322,820	119.610.317,180
1459:50	38.560	315.489.054,290	315.822.349,020	15:05:51	38.100	11.925.938,440	11.928.419,830	15:12:06	38.000	2.445.000,000	2.447.545,480
1459:59	38.550	293.446.781,390	293.756.709,430	15:06:00	38.300	78.578.464,560	78.660.918,130	15:12:06	38.090	8.859.886,490	8.869.132,330
15:00:25	38.560	20.980.870,890	21.003.035,890	15:06:01	38.190	15.150.677,740	15.166.529,900	15:12:06	38.000	1.369.157,510	1.370.582,990
15:00:25	38.570	1.402.212,030	1.403.694,830	15:06:09	38.200	389.200,000	389.607,330	15:12:06	38.090	68.470.177,210	68.541.630,070
15:00:25	38.650	5.854.300,280	5.860.499,420	15:06:09	38.300	57.548.140,860	57.608.526,990	15:12:06	38.000	732.585,830	733.346,520
15:00:25	38.700	91.990.615,740	92.008.151,000	15:06:10	38.200	1.812.559.665,320	1.814.456.148,980	15:12:07	38.090	47.828.364,770	47.878.276,610
15:00:25	38.550	6.597.131,710	6.604.099,350	15:06:20	38.200	14.531.535,890	14.546.744,240	15:12:07	38.010	2.063.824,000	2.065.973,200
15:00:31	38.560	4.500.000,000	4.504.753,970	15:06:21	38.190	20.205.506,600	20.226.647,600	15:12:07	38.090	156.926.030,980	157.089.792,940
15:00:31	38.700	95.500.000,000	95.601.256,160	15:06:24	38.200	80.000.000,000	80.003.726,000	15:12:07	38.010	4.264.642,460	4.269.083,540
15:00:33	38.550	144.354.966,380	144.357.270,530	15:06:24	38.190	391.005.000,570	391.414.109,650	15:12:12	38.090	972.000.000,000	973.014.341,910
15:00:35	38.340	271.010.231,170	271.296.091,280	15:06:24	38.100	705.291,120	706.026,880	15:12:14	38.010	1.671.533,540	1.673.274,230
15:00:36	38.700	2.000.000.000,000	1.001.060.273,970	15:06:29	38.190	428.994.999,430	429.443.857,490	15:12:15	38.000	9.317.236,810	9.326.936,940
15:00:37	38.500	1.021.459,210	1.024.068,120	15:06:29	38.180	1.979.294.708,880	1.981.365.105,370	15:12:20	38.080	3.500.000,000	3.503.651,510
15:00:41	38.550	3.074.670,530	3.077.917,880	15:06:36	38.150	1.479.972.166,700	1.481.524.905,000	15:12:20	38.000	79.969.543,160	80.052.799

OPERACIONES DE PASES Y CAUCIONES

Table with columns: TASA, MTO. CTDO., MTO. FUT., TASA, MTO. CTDO., MTO. FUT., TASA, MTO. CTDO., MTO. FUT. It contains multiple columns of numerical data representing exchange rates and volumes for various operations.

OPERACIONES DE PASES Y CAUCIONES

TASA	MTO. CTDO.	MTO. FUT.	TASA	MTO. CTDO.	MTO. FUT.	TASA	MTO. CTDO.	MTO. FUT.
15:24:02	38,100	500.000.000	15:29:26	38,000	969.990.050	15:33:56	38,000	990.000.000.000
15:24:02	38,200	44.546.572,600	15:29:27	38,240	82.088.647,600	15:33:56	37,960	706.687.417.000
15:24:02	38,000	175.648.415,740	15:29:30	38,200	18.164.118,180	15:34:02	37,990	3.490.935.000
15:24:03	37,950	5.896.991,590	15:29:33	38,000	41.213.058,470	15:34:02	38,000	986.509.065.000
15:24:10	38,000	990.000.000.000	15:29:38	38,200	657.882,280	15:34:02	37,960	1.928.735,370
15:24:11	37,950	312.791,000	15:29:41	38,000	2.802.921,350	15:34:02	38,000	4.608.875.000
15:24:12	38,000	50.000.000.000	15:29:45	38,200	30.052.260,160	15:34:03	37,960	80.167.034,770
15:24:12	37,950	788.812,000	15:29:48	37,960	72.855.593,390	15:34:03	37,990	1.324.025.040,690
15:24:12	38,000	153.363.334,190	15:29:53	38,000	50.000,000	15:34:08	37,960	5.276.473,830
15:24:17	37,950	883.268,200	15:29:53	38,200	138.512.265,440	15:34:09	37,950	253.228.383,770
15:24:18	38,000	45.000.000.000	15:29:53	37,960	9.389.654,330	15:34:15	37,920	466.642,000
15:24:19	37,950	53.945,810	15:30:00	38,190	75.527.388,820	15:34:15	37,950	467.126,880
15:24:20	38,000	990.000.000.000	15:30:01	37,960	69.835.820,740	15:34:12	37,920	30.089.356,520
15:24:24	37,950	957.900.000.000	15:30:05	38,190	2.045,000,000	15:34:13	37,950	440.605.792,930
15:24:30	38,000	45.000.000.000	15:30:05	37,960	7.686.591,370	15:34:14	37,960	4.444.116,000
15:24:33	37,950	1.070.511.125,890	15:30:08	38,000	1.006,000,000	15:34:15	37,920	1.420.829,970
15:24:37	38,000	289.869.299,350	15:30:08	38,190	12.548.792,200	15:34:17	37,950	674.791,200
15:24:38	37,950	3.205.542,720	15:30:09	37,960	1.893.963,010	15:34:17	37,960	6.811.727,800
15:24:40	38,000	3.811.982,430	15:30:10	38,160	6.091,000,000	15:34:17	37,920	10.697.975,790
15:24:40	38,190	1.599.344,000	15:30:11	37,960	29.739.288,270	15:34:20	37,950	723.897,000
15:24:41	37,950	17.086,130	15:30:18	38,160	6.757.588,000	15:34:20	37,920	7.094.955,740
15:24:41	38,190	5.411.326,430	15:30:18	38,190	10.562.242,000	15:34:23	37,950	699.276.103,000
15:24:41	37,950	21.079.310,440	15:30:18	38,000	32.314.835,760	15:34:23	37,920	3.514.904,700
15:24:41	38,200	804.068.334,400	15:30:27	38,160	2.504.923,110	15:34:26	37,950	704.143,000
15:24:43	37,950	832.606,960	15:30:30	38,180	1.188.011,230	15:34:27	37,920	33.026.514,550
15:24:43	37,950	25.149.037,960	15:30:31	38,190	798.133.242,260	15:34:28	37,950	699.478.620,710
15:24:45	38,200	20.781.962,040	15:30:30	38,160	17.044.025,860	15:34:30	37,950	5.443.242,580
15:24:46	37,950	10.699.104,740	15:30:32	38,000	871.380,100	15:34:32	37,950	700.000.000.000
15:24:53	38,000	1.133.466,620	15:30:35	37,960	17.940.643,190	15:34:32	37,960	692.904,000
15:24:53	38,190	100.000.000.000	15:30:41	38,000	6.755.564,660	15:34:33	37,920	25.125.512,290
15:24:53	37,950	879.118.037,960	15:30:45	38,000	11.290,000,000	15:34:38	37,950	700.000.000.000
15:24:54	38,000	1.809.827,160	15:30:44	38,190	1.189.254,240	15:34:39	38,000	681.887.200,000
15:24:55	38,200	285.480.424,000	15:30:44	38,200	383.059.866,780	15:34:39	38,000	4.348,800
15:24:56	37,950	158.781.164,890	15:30:45	38,000	4.094.130,270	15:34:41	37,920	27.832.959,850
15:24:58	38,200	814.651.382,000	15:30:47	38,150	50.000.000.000	15:34:46	38,000	520.895,000
15:25:00	37,950	124.588.560,190	15:30:47	38,000	48.767.449,280	15:34:49	37,920	183.285.943,400
15:25:05	38,000	10.300.967,000	15:30:48	38,000	30.000,000	15:35:12	37,950	700.000.168,610
15:25:04	38,200	500.000.000.000	15:30:53	38,200	19.236.790,420	15:35:16	37,990	464.577,000
15:25:05	37,950	4.165.729,990	15:30:55	38,000	633.681.903,470	15:35:16	37,950	4.313.724,430
15:25:08	38,200	500.711.001,920	15:30:55	38,150	55.119.000,000	15:35:19	37,960	200.000,080
15:25:09	37,950	103.163.934,080	15:30:56	38,000	210.646.815,260	15:35:19	37,990	29.535.423,000
15:25:12	38,200	70.301.534,820	15:31:01	38,000	703.321.361,660	15:35:19	37,950	527.364.576,620
15:25:12	38,250	150.000,000	15:31:16	38,000	660.377.472,630	15:35:21	37,950	905.121.088,020
15:25:12	37,950	2.391.290,850	15:31:18	37,960	2.573.702,770	15:35:25	38,000	1.980.000.639,880
15:25:13	38,250	1.169.967,660	15:31:20	38,000	506.240.942,180	15:35:25	37,950	764.463,940
15:25:13	38,300	3.532.030,890	15:31:21	37,960	6.357.198,480	15:35:26	38,000	990.000.000.000
15:25:15	37,950	361.144.846,270	15:31:24	38,000	500.000.000.000	15:35:26	38,000	4.560.764,380
15:25:17	38,300	3.009.476,780	15:31:25	37,960	27.247.857,500	15:35:29	37,990	414.295,680
15:25:17	38,400	77.355.339,150	15:31:27	37,960	3.068.181,730	15:35:29	37,950	12.408.666,520
15:25:19	37,950	26.681.431,830	15:31:27	37,960	41.784.053,560	15:35:30	37,990	761.730,630
15:25:23	38,000	1.029.939.619,190	15:31:27	38,000	500.824.255,000	15:35:30	38,000	1.201.187.259,370
15:25:25	38,000	2.316.376,860	15:31:29	37,960	1.141.270,540	15:35:35	37,950	116.249.380,000
15:25:25	38,000	41.708.703,000	15:31:30	38,000	498.757.328,270	15:35:37	37,990	5.000.000,000
15:25:26	37,950	16.353.656,960	15:31:30	37,960	23.831.704,300	15:35:37	37,950	8.180.500,000
15:25:28	38,000	34.429.629,810	15:31:33	38,000	13.234.312,430	15:35:41	38,000	13.248.576,000
15:25:30	38,200	31.745.150,000	15:31:33	37,960	33.526.583,430	15:35:43	37,950	3.891.104,970
15:25:34	38,000	100.118.963,000	15:31:34	38,000	98.012.167,150	15:35:45	38,000	52.000,000
15:25:36	38,000	469.584.684,460	15:31:41	37,960	1.035.673,760	15:35:45	37,950	6.246.825,170
15:25:36	37,950	206.998.684,490	15:31:42	38,000	53.861.635,000	15:35:53	38,000	649.375.417,450
15:25:43	38,000	502.604.000,000	15:31:42	38,100	846.138.365,000	15:35:53	37,950	37.805.695,000
15:25:43	37,950	102.276.686,450	15:31:45	38,000	156.518.860,240	15:35:54	38,100	263.477.030,010
15:25:48	38,000	500.000.000.000	15:31:45	37,960	37.483,900	15:35:54	37,950	391.138.408,240
15:25:48	37,950	469.145,580	15:31:50	38,000	500.000.000.000	15:35:58	38,000	32.482.085,460
15:25:50	38,000	502.900.299,000	15:31:51	37,960	7.775,600	15:35:58	38,100	451.047.985,100
15:25:55	37,950	1.842.586,240	15:31:53	38,000	500.000.000.000	15:36:00	37,950	227.625,600
15:25:58	38,000	499.640.196,000	15:31:54	37,960	847.848,260	15:36:01	37,960	202.008,770
15:26:00	38,000	100.000.000.000	15:31:54	37,960	1.617.710,010	15:36:03	38,000	700.000,000
15:26:00	38,200	6.657.526,000	15:31:55	38,150	1.266.389,790	15:36:03	38,000	700.000,000
15:26:00	38,250	18.377.839,440	15:31:55	37,960	37.483,900	15:36:03	38,000	57.145.085,880
15:26:00	37,950	4.542.244,750	15:32:00	38,000	1.590.700,000	15:36:03	38,000	46.916.032,250
15:26:03	38,000	500.000.000.000	15:32:00	37,960	1.404.288.994,950	15:36:07	37,960	3.633.836,650
15:26:03	37,950	38.428.614,658	15:32:00	37,960	900.059.885,790	15:36:11	38,000	2.249.956,320
15:26:06	38,000	700.000.000.000	15:32:09	37,960	990.000.000.000	15:36:11	38,100	62.676.088,780
15:26:07	37,950	3.961.197,130	15:32:10	37,950	90.585.975,270	15:36:12	38,000	4.606.457,960
15:26:09	38,000	500.839.686,580	15:32:13	37,960	842.378,000	15:36:16	37,960	26.361.712,000
15:26:09	37,950	106.287.840,000	15:32:13	38,000	728.699,500	15:36:17	37,960	586.884.895,780
15:26:11	38,000	702.014.984,030	15:32:13	38,100	1.352.570,610	15:36:17	38,000	900.658.055,690
15:26:12	37,950	3.614.045,410	15:32:14	38,100	19.901.982,890	15:36:18	37,960	95.686.022,950
15:26:13	37,950	4.216.846,040	15:32:14	37,950	2.213.917,720	15:36:19	38,000	10.000.000.000.000
15:26:16	38,000	700.000.000.000	15:32:16	37,960	281.398,660	15:36:51	37,960	81.445.275,130
15:26:18	37,950	6.585.351,200	15:32:16	38,000	499.718.601,340	15:36:54	38,000	568.864,130
15:26:25	38,200	1.803.819,440	15:32:17	37,950	900.935.753,430	15:36:54	37,960	263.163.310,340
15:26:25	38,000	8.953.818,550	15:32:17	38,000	900.000.000.000	15:37:01	37,960	907.655.986,490
15:26:25	37,950	100.536.000.000	15:32:23	37,950	4.451.475,770	15:37:03	37,990	4.899.115,320
15:26:27	37,960	149.208.777,140	15:32:25	38,000	102.898.884,570	15:37:06	38,000	5.551.753,230
15:26:38	38,100	25.645.249,000	15:32:25	37,950	337.700,000	15:37:06	37,960	1.815.500,180
15:26:38	38,250	23.765.461,330	15:32:27	38,000	500.000.000.000	15:37:10	38,000	37.406.573,730
15:26:40	38,200	21.035.448,820	15:32:27	38,000	3.400.295,690	15:37:13	38,000	9.552.049,000
15:26:42	37,970	2.128.930,000	15:32:29	38,000	2.374.026,780	15:37:15	38,000	287.511.560,000
15:26:48	37,960	37.473.994,570	15:32:29	37,950	902.640,400	15:37:21	37,980	13.027.787,260
15:27:05	38,000	99.179,000	15:32:29	38,000	500.000.000.000	15:37:24	38,000	261.629,870
15:27:05	37,960	2.259.72						

OPERACIONES DE PASES Y CAUCIONES

Table with columns: TASA, MTO. CTDO., MTO. FUT., TASA, MTO. CTDO., MTO. FUT., TASA, MTO. CTDO., MTO. FUT. It contains multiple columns of numerical data representing market operations.

OPERACIONES DE PASES Y CAUCIONES

TASA	MTO. CTDO.	MTO. FUT.	TASA	MTO. CTDO.	MTO. FUT.	TASA	MTO. CTDO.	MTO. FUT.	TASA	MTO. CTDO.	MTO. FUT.
155532	38.100	789.018.113,190	789.841.718,390	16:02:24	38.250	7.036.152,700	7.043.526,200	16:06:12	38.010	5.133.382,610	5.138.728,600
155535	37.980	289.966.490,710	290.268.214,740	16:02:24	38.300	275.748.667,520	276.038.014,750	16:06:12	38.300	17.859.028,240	17.877.621,200
155538	38.100	1.401.250,000	1.402.712,670	16:02:24	38.350	217.215.179,780	217.443.404,490	16:06:13	38.010	50.000.000,000	50.052.068,490
155538	38.150	2.967.635,630	2.970.737,420	16:02:25	38.100	47.034.523,680	47.083.620,000	16:06:14	38.010	4.049.517,000	4.053.732,940
155538	38.240	36.829.668,130	36.868.253,520	16:02:35	38.150	500.000.000,000	500.522.602,740	16:06:14	38.010	22.412.328,370	22.435.667,890
155538	38.250	142.465.576,530	142.614.873,650	16:02:35	38.100	124.536.146,010	125.824.798,910	16:06:17	38.090	2.000.000,000	2.005.209,710
155538	38.400	8.304.169,880	8.312.906,320	16:02:38	38.250	152.404.913,000	152.564,625,010	16:06:17	38.010	499.799.999,000	500.321.708,040
155538	38.490	1.500.000,000	1.501.581,780	16:02:39	38.100	673.360.108,710	674.062.985,980	16:06:17	38.010	27.587.617,630	27.616.400,490
155538	38.500	1.606.531.699,830	1.608.226.260,670	16:02:39	38.000	82.127.167,570	82.212.669,830	16:06:27	38.000	9.599.451,840	9.599.451,840
155549	38.100	2.623.792,000	2.626.530,810	16:02:43	38.010	900.000.000,000	900.937.232,880	16:06:27	38.010	48.909.000,000	48.959.932,370
155549	37.980	12.366.530	12.379.400	16:02:56	38.150	500.000.000,000	500.522.602,740	16:06:28	38.100	51.579.087,390	51.627.702,270
155551	38.000	328.201.558,720	328.543.248,010	16:02:43	38.240	4.000.000,000	4.004.190,680	16:06:29	38.010	24.000.000,000	24.024.992,870
155552	38.080	2.961.575,850	2.964.665,630	16:02:43	38.300	495.488.140,000	496.008.063,170	16:06:30	38.000	32.203,1680	32.266.940
155553	37.980	531.770,140	532.323,470	16:02:44	38.010	90.000.000,000	90.093.723,280	16:06:30	38.010	13.213.028,020	13.226.787,670
155555	38.000	900.000.000,000	900.936.986,300	16:02:47	38.000	831.933.881,730	832.800.004,680	16:06:30	38.000	612.403.514,420	613.041.085,200
155555	37.980	141.205.685,740	141.352.617,030	16:02:49	38.150	500.000.000,000	500.522.602,740	16:06:31	38.010	51.579.087,390	51.627.702,270
155556	38.080	21.338.424,150	21.360.686,260	16:02:50	38.000	608.037.444,160	608.070.469,450	16:06:33	38.000	4.000,000	4.004,160
155556	38.500	878.661.575,850	879.588.383,260	16:02:52	38.250	14.705.680,790	14.721.091,540	16:06:34	38.010	30.128.666,580	30.160.041,670
155559	37.980	1.004.639,000	1.005.684,370	16:02:52	38.300	294.319,210	294.628,040	16:06:36	38.000	533.705,210	534.260,890
155603	38.000	89.700.892,420	89.794.279,650	16:02:52	38.000	940.150.976,100	941.129.763,410	16:06:36	38.010	18.525.020,200	18.544.311,600
155609	38.050	5.345.830,000	5.351.402,840	16:02:56	38.010	990.000.000,000	991.125.555,460	16:06:37	38.010	13.885.239,560	13.896.755,780
155609	38.080	4.054,000	4.058,230	16:03:01	38.000	858.793.473,260	859.687.559,610	16:06:39	38.010	5.359.067,020	5.364.648,380
155609	38.100	39.214.000,000	39.254.932,970	16:03:08	38.010	44.000,000	44.045,820	16:06:40	38.010	175.096,000	175.278,770
155609	38.500	85.546.116,000	85.638.425,320	16:03:09	38.010	51.032.271,910	51.085.401,390	16:06:41	38.010	49.555.726,970	49.607.332,520
155610	38.000	836.869.484,690	837.740.746,070	16:03:11	38.010	25.039.906,000	25.065.981,810	16:06:43	38.000	271.924.561,450	272.207.660,990
155616	37.980	8.106.441,500	8.114.876,640	16:03:11	38.000	1.608.071.556,460	1.609.745.713,160	16:06:44	38.000	26.543.244,820	26.570.871,610
155628	38.000	247.511.531,790	247.769.880	16:03:25	37.980	7.665.860,000	7.672.342,400	16:06:46	38.000	27.116.418,550	27.141.649,340
155628	38.010	2.101,830	11.033,310	16:03:30	38.000	1.036.082.588,000	1.037.161.249,320	16:06:47	37.980	5.909.855,910	5.916.005,400
155628	38.080	11.921,215,700	2.193.500,820	16:03:31	37.980	3.616.537,870	3.620.301,050	16:06:47	38.000	22.479.522,080	22.493.916,050
155628	38.100	1.069.739,140	1.070.855,770	16:03:35	37.980	274.968.550,050	275.254.818,680	16:06:48	37.980	10.123.940,970	10.123.440,970
155628	38.400	25.632.694,280	25.662.401,280	16:03:35	37.980	7.230.769,340	7.236.353,300	16:06:48	38.000	3.975.274,330	3.979.412,970
155629	38.000	138.674.190,610	138.160.065,100	16:03:39	38.000	90.750.648,990	90.845.129,110	16:06:48	38.100	1.701.085,900	1.701.085,900
155656	38.100	600.000,000	600.626,300	16:03:42	37.980	109.604.714,980	109.718.763,950	16:06:48	37.980	13.069.370,210	13.082.969,520
155656	38.000	1.701.478,620	1.703.250,030	16:03:45	38.000	1.915.080.427,800	1.917.074.210,150	16:06:49	38.000	67.987.423,890	67.988.120,640
155659	38.100	1.297.207,750	1.298.561,820	16:04:01	38.010	98.593.913,200	98.696.585,950	16:06:50	37.980	11.649,000	11.616.622,20
155659	38.200	7.000.000,000	7.000.732,600	16:04:05	38.090	50.000,000	50.052,180	16:06:50	38.000	223.059,990	223.292,220
155659	38.000	2.583.580,000	2.589.007,360	16:04:06	38.000	56.216.196,000	56.274.160,470	16:06:51	38.000	33.112.218,930	33.115.457,980
155659	38.400	65.419.212,250	65.488.036,850	16:04:06	38.010	16.759.171,470	16.776.623,960	16:06:51	38.000	5.782.257,780	5.788.277,670
155659	38.000	31.465.154,000	31.497.912,210	16:04:07	38.010	27.065.000,000	27.093.251,410	16:06:52	37.990	831.259,000	831.259,000
155712	38.100	182.154,000	182.344,140	16:04:08	38.010	741.269.817,920	742.041.717,960	16:06:52	38.000	7.562.585,950	7.570.458,380
155712	38.000	19.738.153,870	19.758.703,170	16:04:23	38.090	9.935.329,000	9.945.697,120	16:06:52	37.990	1.68.967,110	1.69.142,970
155717	38.000	35.969.159,000	36.007.000,530	16:04:23	38.100	4.311.853,000	4.314.330,220	16:06:52	38.100	62.141.330,220	62.200.799,960
155720	38.000	33.561.265,630	33.596.206,150	16:04:23	38.010	133.377.133,410	133.516.028,340	16:06:54	38.010	19.003.079,910	19.022.869,140
155733	38.100	301.329,000	301.643,540	16:04:24	38.000	1.055.697.522,200	1.056.768.625,440	16:06:55	38.000	5.200.005,720	5.205.419,430
155735	38.000	4.717.912,880	4.722.824,680	16:04:29	37.980	11.844.916,970	11.857.242,170	16:06:55	37.980	4.048.619,130	4.052.831,010
155736	38.010	9.995.589,010	9.973.007,990	16:04:31	38.000	679.585.766,130	680.293.280,070	16:06:57	38.000	2.642.165,260	2.644.916,010
155755	38.100	2.152.660,000	2.154.907.020	16:04:33	37.980	2.931.755,270	2.934.805,900	16:06:57	37.980	2.214.812,350	2.215.035,870
155755	38.010	5.439.540,220	5.445.204,800	16:04:34	38.000	900.000.000,000	900.936.986,300	16:06:57	38.000	4.113.165,260	4.117.447,460
155756	38.100	568.221.638,120	568.814.768,070	16:04:35	37.980	3.342.262,390	3.345.740,170	16:06:58	37.990	50.000.000,000	50.052.041,100
155848	38.250	5.912.416,250	5.918.612,560	16:04:35	38.000	15.559.800,000	15.575.999,240	16:06:58	37.980	945.051.130,60	946.034.484,050
155849	38.100	121.353.212,250	121.479.885,060	16:04:36	37.980	5.328.882,090	5.334.427,060	16:06:58	38.090	390.000,000	390.406,990
155853	38.250	216.476.256,040	216.703.113,300	16:04:38	38.000	113.504.592,280	113.622.871,430	16:06:59	38.100	1.000.000.000,000	1.001.043.635,620
155859	38.100	491.441.151,820	491.954.135,600	16:04:39	38.090	10.000,000	10.010,440	16:06:59	38.000	52.400.000,000	52.454.553,420
155903	38.250	31.345.000,000	31.377.847,840	16:04:39	38.100	53.415.782,720	53.440.504,020	16:06:59	37.980	74.000,000	74.077,000
155903	38.100	521.942.762,080	522.487.584,530	16:04:40	38.000	7.222.390,680	7.229.990,780	16:07:01	38.000	847.736.023,490	848.618.597,970
155910	38.010	138.566.864,360	138.711.163,720	16:04:43	37.980	147.199.389,680	147.352.557,700	16:07:03	38.000	26.187.554,500	26.214.825,430
155910	38.000	1.204.039.515,570	1.205.293.036,160	16:04:44	38.000	50.000.000,000	50.052.054,790	16:07:04	38.010	29.784.195,000	29.815.282,800
155914	38.010	2.406.762,950	2.409.269,290	16:04:45	37.980	58.681,480	58.742,540	16:07:05	38.010	23.812.445,500	23.837.243,060
155915	38.100	4.019.933,000	4.024.129,150	16:04:45	38.000	50.000.000,000	50.052.054,790	16:07:05	38.000	187.554,500	187.749,760
155920	38.250	520.326.134,000	520.821.407,280	16:04:45	37.980	3.444.377,500	3.447.961,540	16:07:05	38.100	50.000.000,000	50.052.917,810
155920	38.010	987.993.237,050	988.621.686,910	16:04:46	38.000	114.883.245,830	115.002.850,310	16:07:05	38.010	50.000.000,000	50.052.068,490
155923	38.100	1.945.048.145,110	1.947.073.126,750	16:04:49	38.010	50.000.000,000	50.052.068,490	16:07:07	38.000	895.015.842,660	895.947.639,980
155941	38.000	30.420.049,910	30.483.083,440	16:04:50	38.000	148.129.430,740	148.283.677,680	16:07:08	38.010	34.155.483,120	34.155.483,120
155944	38.100	53.563.779,010	53.621.352,270	16:04:51	37.980	9.600.					

OPERACIONES DE PASES Y CAUCIONES

Table with columns: TASA, MTO. CTDO., MTO. FUT., TASA, MTO. CTDO., MTO. FUT., TASA, MTO. CTDO., MTO. FUT. It contains multiple columns of financial data for various operations.

OPERACIONES DE PASES Y CAUCIONES

	TASA	MTO. CTDO.	MTO. FUT.	TASA	MTO. CTDO.	MTO. FUT.	TASA	MTO. CTDO.	MTO. FUT.	
16:15:59	37,980	5.546.823,000	5.552.594,740	16:18:47	37,980	17.758.730	16:20:22	38,050	32.076.576,090	32.110.014,820
16:16:00	37,980	22.678.100,000	22.701.710,080	16:18:47	38,000	50.000,000,000	16:20:22	38,400	200.000,000,000	200.210.410,960
16:16:01	37,980	1.201.892.530	1.208.519,000	16:18:49	37,980	3.990,000	16:20:23	38,050	16.644.241,080	16.661.592,150
16:16:01	38,010	2.500,000,000	2.502.603,420	16:18:49	38,000	50.000,000,000	16:20:23	38,010	16.222.247,240	16.239.140,590
16:16:01	37,980	757.947.839,450	758.736.520,530	16:18:50	37,980	147.211.875,200	16:20:24	38,050	21.783.111,800	21.805.819,960
16:16:12	38,000	31.544.758,170	31.769.162,250	16:18:50	38,000	1.000.000,000	16:20:29	38,230	703.136,710	703.873,170
16:16:20	38,050	17.950.878,100	17.969.591,260	16:18:50	37,980	219,000,000	16:20:29	38,400	499.296.863,290	499.822.150,950
16:16:23	38,250	1.911.200,000	1.913.197,070	16:18:52	38,000	850.000,000,000	16:20:30	38,050	9.456.405,310	9.466.293,290
16:16:23	38,150	93.851.232,850	93.949.326,670	16:18:53	37,980	1.010.311,530	16:20:33	38,230	125,000,000	125.130,920
16:16:23	38,190	500,000,000	500.523,150	16:18:53	38,000	50.000,000,000	16:20:33	38,050	18.780.042,890	18.780.040,050
16:16:23	38,200	17.889.280,550	17.898.003,030	16:18:54	37,980	2.087.246,260	16:20:33	38,010	422.137.517,110	422.577.118,400
16:16:23	38,210	5.308.595,540	5.314.152,830	16:18:54	38,000	50.000,000,000	16:20:35	38,020	224.786,000	225.320,150
16:16:23	38,220	10.545.789,590	10.556.841,010	16:18:54	37,980	2.399.243,730	16:20:38	38,100	1.600,000,000	1.601.670,140
16:16:23	38,280	42.462.637,000	42.477.086,540	16:18:55	38,000	427.956.939,490	16:20:39	38,050	8.712.079,000	8.721.161,040
16:16:23	38,290	145.290,040	145.442,460	16:18:57	38,010	3.903,130	16:20:40	38,010	5.134.154,910	5.134.154,910
16:16:23	38,300	8.196.930,070	8.205.531,230	16:18:57	38,100	2.770.556,190	16:20:40	38,100	3.035.486,480	3.038.655,030
16:16:23	38,330	3.000,000,000	3.003.150,410	16:18:58	38,010	50.000,000,000	16:20:40	38,300	683.901,000	684.618,630
16:16:23	38,140	154.409.844,360	154.571.237,310	16:18:58	38,000	850.000,010,000	16:20:40	38,390	57.111.279,990	57.768.166,530
16:16:24	38,050	40.676.719,830	40.719.123,940	16:18:58	38,100	1.237.376,000	16:20:40	38,400	442.568.938,620	443.304.545,400
16:16:33	38,100	8.108,000,000	8.116.463,420	16:18:58	38,200	1.187,000,000	16:20:41	38,200	207.215,620	207.215,620
16:16:33	38,190	81.502.515,000	81.587.791,200	16:18:58	38,240	2.353.119,000	16:20:43	38,400	2.764.937,620	2.767.818,460
16:16:37	38,050	6.372.402,070	6.379.045,080	16:18:58	38,250	141.248.738,470	16:20:43	38,300	50.107.444,000	50.160.159,780
16:16:38	38,010	5.776.445,400	5.782.460,820	16:18:58	38,290	2.329.547,820	16:20:54	38,030	9.384.646,680	9.394.424,710
16:16:39	38,050	50.000,000,000	50.051.123,290	16:18:58	38,330	13.549.476,390	16:20:48	38,100	1.655.840,000	1.657.568,430
16:16:39	38,000	5.530.601,220	5.536.359,110	16:18:58	38,340	105.861.715,000	16:20:49	38,350	8.021.209,600	8.029.571,440
16:16:40	38,050	100.000,000,000	100.104.246,580	16:18:58	37,990	525.949,000	16:20:54	38,230	159.689,000	159.856,260
16:16:42	38,010	605.853,880	606.484,800	16:18:58	38,340	720.986.247,060	16:20:54	38,300	308.055,910	308.379,160
16:16:43	38,010	50.000,000,000	50.052.123,290	16:19:00	38,240	611.307.437,700	16:20:54	38,400	20.000,000,000	20.021.035,620
16:16:43	38,010	310.360,310	310.683,510	16:19:00	38,050	50.000,000,000	16:20:54	38,400	919.532.255,090	920.499.653,400
16:16:44	38,050	43.563.064,390	43.608.477,400	16:19:01	38,000	240.072.562,300	16:20:55	38,050	848.557,040	849.441,630
16:16:44	38,010	5.472.530,320	5.478.229,240	16:19:02	38,010	4.598.690,910	16:20:56	38,100	4.041.775,180	4.045.994,130
16:16:46	38,020	1.561.520,000	1.563.146,540	16:19:02	38,100	300.000,000	16:20:56	38,300	127.631.917,510	127.765.843,630
16:16:46	38,100	118.000,000	118.123,170	16:19:02	38,340	819.302.695,070	16:21:04	38,390	22.602.782,240	22.631.776,530
16:16:46	38,050	50.000,000,000	50.052.123,290	16:19:08	38,340	187.818.747,000	16:21:07	38,390	90.022,000,000	90.022,000,000
16:16:52	38,010	80.833.053,620	80.917.230,720	16:19:04	38,340	900.300,000,000	16:21:07	38,340	6.933.677,260	6.937.110,680
16:16:53	38,020	50.000,000,000	50.052.082,190	16:19:04	38,010	7.850.666,320	16:21:08	38,390	2.095.120,790	2.097.324,390
16:16:54	38,010	330.496.360,680	330.840.529,610	16:19:05	38,340	900.300,000,000	16:21:09	38,340	8.735.465,340	8.744.641,170
16:17:01	38,050	6.283.592,000	6.290.142,430	16:19:05	38,030	5.000,000,000	16:21:11	38,350	3.504.861,460	3.508.543,960
16:17:02	38,010	4.726.571,000	4.733.552,570	16:19:05	38,300	2.733.929,990	16:21:14	38,350	17.311.000,000	17.311.000,000
16:17:03	38,020	7.539.606,570	7.547.460,160	16:19:06	38,340	2.500.734.321,530	16:21:15	38,350	26.308.962,600	26.336.040,430
16:17:04	38,030	50.000,000,000	50.052.095,880	16:19:08	38,350	1.800,000,000	16:21:16	38,390	2.686.209,980	2.689.035,280
16:17:04	38,010	21.316.798,320	21.338.997,020	16:19:08	38,340	1.284.433,090	16:21:17	38,350	270.896.176,540	271.180.803,060
16:17:05	38,040	13.730.075,990	13.744.383,340	16:19:08	38,350	1.800,000,000	16:21:22	38,300	449.956.035,860	450.428.181,570
16:17:05	38,050	50.000,000,000	50.052.123,290	16:19:08	38,340	197.818.245,380	16:21:23	38,390	1.391.074,790	1.392.536,370
16:17:06	38,010	9.981.434,990	9.991.725,220	16:19:10	38,050	11.670.488,000	16:21:23	38,390	830,000,000	830.872,980
16:17:07	38,050	16.030.166,000	16.046.876,900	16:19:12	38,200	61.331.817,000	16:21:24	38,350	11.723.413,130	11.735.730,750
16:17:07	38,010	21.105.684,570	21.127.663,400	16:19:12	38,300	223.846.354,630	16:21:27	38,390	26.864,000	26.892,260
16:17:08	38,020	26.999.015,890	27.017.128,840	16:19:13	38,050	118,100	16:21:27	38,350	7.519.796,340	7.527.697,280
16:17:09	38,010	5.452.085,000	5.457.765,620	16:19:13	38,240	495.000,000	16:21:28	38,340	177.960,000	178.147,170
16:17:09	38,010	31.916.449,670	31.949.686,460	16:19:13	38,300	83.592.399,990	16:21:28	38,350	64.294.071,750	64.294.071,750
16:17:10	38,020	23.703.981,330	23.728.672,440	16:19:13	38,340	1.468.161,000	16:21:30	38,360	68.884.571,640	68.956.966,490
16:17:12	38,030	27.848.275,810	27.877.291,420	16:19:13	38,380	182.952,920	16:21:38	38,390	9.146.702,920	9.156.322,800
16:17:15	38,100	2.655.299,150	2.658.070,850	16:19:13	38,050	2.068.366,980	16:21:38	38,400	890.853.297,200	891.790.524,000
16:17:15	38,010	14.063.556.730	14.078.256,040	16:19:13	38,050	495.000,000	16:21:39	38,400	181.115.428,360	181.305.732,490
16:17:15	38,190	13.429.580,100	13.443.631,480	16:19:13	38,390	2.067.519,090	16:21:46	38,350	902.716,000	903.664,470
16:17:15	38,250	46.063.819,020	46.112.091,370	16:19:13	38,050	4.098.038,780	16:21:46	38,360	182.758.953,530	182.951.025,690
16:17:18	38,050	50.000,000,000	50.052.123,290	16:19:14	38,250	840.669.653,330	16:21:48	38,390	1.029.426,730	1.030.509,460
16:17:18	38,030	1.273.800,000	1.275.127,190	16:19:14	38,050	17.143.026,870	16:21:48	38,400	716.570.059,740	717.323.930,710
16:17:18	38,050	50.000,000,000	50.052.082,190	16:19:17	38,250	59.330.346,670	16:21:48	38,400	60.800.760,860	60.871.948,840
16:17:18	38,010	8.976.238.740	8.985.576,310	16:19:17	38,400	13.554.000,000	16:21:53	38,360	3.156.877,160	3.160.194,910
16:17:23	38,020	1.581.545,910	1.583.193,320	16:19:17	38,350	7.708.510,000	16:21:53	38,390	5.424.739,410	5.430.445,040
16:17:23	38,050	2.097.115,830	2.099.302,000	16:19:17	38,400	827.326.725,240	16:21:53	38,400	891.418.383,430	892.356.204,420
16:17:23	38,100	576.049.978,870	576.651.280,340	16:19:17	38,050	229,340,000	16:21:53	38,350	5.043.507,870	5.048.807,010
16:17:25	38,050	50.052.123,290	50.052.123,290	16:19:18	38,300	200,000,000	16:21:56	38,360	23.268.105,080	23.291.507,940
16:17:25	38,010	345.470.371,760	345.835.134,190	16:19:18	38,350	2.371.287,950	16:21:56	38,400	979.405.042,000	983.549.727,880
16:17:36	38,020	7.070.965,230	7.078.303,660	16:19:19	38,300	2.939.385,720	16:21:59	38,360	77.731.894,920	77.813.587,990
16:17:38	38,030	47.276.382,390	47.776.109,350	16:19:19	38,400	10.109.954,590	16:22:01	38,350	133.578.197,890	133.718.546,470
16:17:38	38,010	132.672.302,140	132.810.463,080	16:19:19	38,340	1.418.635,010	16:22:04	38,360	33.014,000	33.048,700
16:17:38	38,000	50.052.054,790	50.052.054,790	16:19:19	38,400	9.229.260,710	16:22:04	38,390	127.837.900,930	128.072.280,280
16:17:39	38,010	11.265.374.190	11.273.481,990	16:19:20	38,050	6.849.572,320	16:22:04	38,390	1.839.000,000	1.847.922.710
16:17:40	38,000	100.402.900,070	100.507.429,110	16:19:21	38,300	20.000,000,000	16:22:14	38,350	4.699.256,530	4.704.193,970
16:17:44	37,990	6.865.708,380	6.872.854,360	16:19:21	38,380	200.00				

OPERACIONES DE PASES Y CAUCIONES

Table with columns: TASA, MTO. CTDO., MTO. FUT., TASA, MTO. CTDO., MTO. FUT., TASA, MTO. CTDO., MTO. FUT. It contains multiple columns of financial data for various operations, including rates and amounts.

OPERACIONES DE PASES Y CAUCIONES

TASA	MTO. CTDO.	MTO. FUT.	TASA	MTO. CTDO.	MTO. FUT.	TASA	MTO. CTDO.	MTO. FUT.			
12:22:06	39.250	850.000,000	851.828,080	13:27:37	38.260	41.460.747,460	41.547.667,360	14:52:40	38.610	40.650.610	40.736.610
12:22:08	38.710	67.200.969,370	67.343.509,000	13:28:23	38.250	46.305.700,880	46.402.752,550	14:52:40	38.600	38.170.250	38.250
12:23:28	39.000	628.488,940	629.832,610	13:29:20	38.260	9.000.000,000	9.018.867,530	14:52:45	38.100	89.416.252,950	89.602.924,720
12:23:35	39.250	10.027.590,330	10.049.156,520	13:29:50	38.250	14.587.349,320	14.617.922,800	14:52:51	38.220	3.387.569,780	3.394.664,190
12:23:48	39.500	181.867.558,570	182.261.189,710	13:31:30	38.260	3.674.997,120	3.682.701,520	14:53:32	38.500	5.384.821,690	5.396.181,450
12:26:31	39.890	5.340,420	5.352,090	13:31:56	38.700	1.793.760,000	1.797.563,750	14:55:40	38.510	86.911.834,430	87.095.230,300
12:26:31	39.900	2.582.819,610	2.588.466,430	13:32:00	38.260	34.482.002,880	34.554.293,310	14:58:02	38.890	15.474,080	15.507,570
12:26:42	39.500	5.022.000,000	5.032.869,540	13:36:09	38.250	61.293.962,180	61.382.343,770	14:58:02	38.900	4.002.194,450	4.007.771,600
12:26:47	39.100	7.348.562,840	7.364.306,880	13:41:28	38.260	150.000.000,000	150.413.465,750	14:58:10	38.510	27.961.128,360	28.020.130,170
12:27:13	39.500	1.375.388,290	1.378.365,160	13:42:06	38.250	233.973.438,030	234.463.820,720	14:58:48	38.800	100.947.865,550	101.163.036,610
12:27:26	39.100	106.785.297,530	107.014.081,410	13:42:29	38.010	285.624.433,050	286.219.314,400	14:58:49	39.000	22.000.000,000	22.047.013,690
12:34:13	39.110	10.000.000,000	10.021.430,140	13:47:14	38.050	9.153.723,260	9.172.808,140	14:58:49	39.700	97.250,000	97.461,550
12:34:54	39.100	22.678.871,310	22.727.466,030	13:47:50	38.250	1.165.262,300	1.178.941,130	14:58:49	39.800	17.447.950,000	17.486.000.870
12:35:15	39.110	34.015.029,350	34.087.924,030	13:48:04	38.260	40.610,000	40.695,140	14:58:50	38.110	35.986.299,760	36.061.447,050
12:35:51	39.100	13.187.262,320	13.215.515,580	13:48:04	38.650	414.678,000	415.556,210	14:58:52	38.100	7.727.200,100	7.727.200,100
12:36:21	38.710	41.128.564,070	41.215.801,690	13:48:04	38.700	15.705.129,000	15.738.432,490	14:58:52	38.010	223.867.036,920	224.333.293,700
12:39:13	38.700	1.600.000,000	1.603.339,290	13:48:04	38.800	714.215,960	715.734,410	15:00:04	38.020	265.000,000	265.552,070
12:39:22	38.710	32.902.866,900	32.972.659,040	13:48:04	38.890	1.753.927,400	1.758.709,510	15:00:14	38.100	553.210,620	554.365,540
12:39:54	38.700	22.188.875,530	22.235.928,090	13:48:04	38.990	1.120.792,000	1.123.186,510	15:00:14	38.510	862.700,000	864.520,420
12:41:12	38.710	12.140.651,190	12.166.402,670	13:48:04	39.200	590.276,040	591.543,920	15:00:17	39.800	400.000,000	400.872,330
12:41:12	39.000	44.684.198,730	44.779.688,240	13:48:04	40.000	7.980.069,180	7.997.559,740	15:00:32	38.010	31.099.494,380	31.165.118,600
12:42:28	39.100	2.152.727,160	2.157.339,310	13:48:17	40.490	401.143,350	402.033,340	15:02:10	38.020	37.187.960,250	37.265.433,470
12:42:42	39.000	6.492.343,800	6.506.217,850	13:48:17	40.500	11.526.468,790	11.552.248,090	15:02:29	38.100	1.530.995,000	1.536.282,800
12:43:03	39.000	8.446.531,260	8.467.632,510	13:48:17	40.500	329.282,290	330.027,660	15:02:29	38.020	162.547.039,750	162.885.672,000
12:43:03	39.000	34.404.440,210	34.477.962,040	13:48:17	40.950	29.427.361,390	29.490.384,820	15:05:56	38.010	27.695.284,820	27.752.966,880
12:44:20	39.050	2.123.482,140	2.128.025,810	13:48:18	38.250	6.570.139,570	6.583.909,860	15:07:46	38.000	117.854.034,250	118.099.428,950
12:44:32	39.100	1.500.000,000	1.503.213,700	13:48:31	40.000	10.162,000	10.184,270	15:08:30	38.100	400.000,000	400.835,570
12:44:32	39.100	3.684.164,770	3.692.059,950	13:48:33	38.250	206.221.150	206.654,170	15:08:30	38.010	11.545.795,750	11.569.834,320
12:44:35	39.050	454.540,000	455.913,970	13:48:35	40.000	435.900,000	436.620,000	15:09:36	38.010	24.572.471,700	24.623.649,770
12:44:55	39.110	1.493.000,000	1.496.199,520	13:48:39	38.250	9.197.469,370	9.216.746,260	15:09:49	38.100	500.000.000,000	501.043.835,600
12:44:59	39.050	16.038.648,070	16.072.966,380	13:49:20	38.300	25.000.000,000	25.002.465,760	15:11:01	38.010	30.527.528,300	30.490.900,930
12:46:15	39.100	10.528.337,000	10.550.893,610	13:49:54	38.250	111.254.438,360	111.487.615,470	15:11:32	38.000	206.954,600	207.385,520
12:46:21	39.050	6.114.752,480	6.127.836,380	13:52:09	38.300	109.291.066,080	109.520.427,640	15:11:32	38.000	2.100.000,000	2.104.373,750
12:46:24	39.110	9.417.109,620	9.440.620,510	13:52:09	38.540	468.680.260	469.129.660	15:11:32	38.000	24.222.295,950	24.272.731,410
12:46:36	39.110	1.991.602,000	1.995.870,930	13:57:30	39.000	43.500,000	43.426,390	15:15:42	37.750	4.575.722,330	4.575.166,500
12:46:46	39.050	60.000,000	60.128,380	13:57:30	38.250	37.980.104,340	38.059.706,490	15:16:17	37.750	60.000.000,000	60.124.273,960
12:46:50	39.110	500.000,000	501.071,510	13:59:04	38.900	1.000.000,000	1.002.131,510	15:18:12	37.500	1.728.844,490	1.732.420,590
12:46:53	39.050	4.262.613,580	4.271.734,410	13:59:05	38.250	6.717.734,870	6.731.814,510	15:18:31	37.800	13.000.001,180	13.127.134,330
12:47:00	39.050	9.442.594,500	9.467.632,510	13:59:05	38.000	9.462.681,500	9.487.288,440	15:19:19	37.800	13.234.620,000	13.262.177,800
12:47:00	39.380	3.568.154,460	3.585.832,270	13:59:35	39.000	722.500,000	724.043,970	15:21:08	37.800	289.181,170	289.481,170
12:47:14	39.050	11.820.520,620	11.845.813,290	13:59:36	38.250	171.379.821,160	171.739.014,160	15:21:27	38.000	6.089.800,000	6.102.480,130
12:48:08	39.110	1.106.000,000	1.108.370,170	14:04:04	38.300	39.877.462,020	39.941.112,120	15:21:29	37.800	8.097.979,090	8.094.710,450
12:48:10	39.050	3.153.594,050	3.160.341,870	14:05:09	38.900	1.547.494,960	1.550.793,460	15:22:39	37.750	10.293.872,130	10.315.164,920
12:48:27	39.110	273.600,000	274.186,330	14:05:09	39.000	440.685,150	441.626,880	15:23:14	37.800	24.457.953,000	24.508.611,120
12:48:37	39.050	33.100.216,180	33.171.041,570	14:05:12	38.300	2.821.728,330	2.827.308,470	15:23:48	37.750	8.736.335,270	8.754.406,310
12:53:47	39.060	22.257.635,750	22.305.273,190	14:06:06	38.250	11.719.512,760	11.744.075,560	15:24:16	37.800	785.600.000,000	787.133.765,570
12:55:54	39.100	130.000,000	130.278,520	14:06:36	38.300	53.367.437,750	53.479.436,270	15:24:36	37.750	7.015.685,580	7.015.885,850
12:55:54	39.060	2.742.364,250	2.748.233,660	14:08:42	38.500	181.030,010	181.411,910	15:25:31	38.000	275.616,000	276.189,890
12:56:21	39.050	37.313.113,380	37.378.629,660	14:08:42	38.300	75.988.825,500	76.148.325,000	15:25:34	37.750	9.954.905,620	9.975.497,270
12:56:52	39.060	4.000.000,000	4.008.561,100	14:10:49	38.250	96.628.685,700	96.831.208,810	15:27:00	37.800	2.048.458,270	2.048.570,000
12:56:52	39.100	1.310.006,270	1.317.824,080	14:11:13	38.050	88.374.980,750	88.559.236,530	15:27:00	37.750	34.235.503,600	34.306.319,490
12:56:52	39.050	84.565.205,980	84.746.152,350	14:12:26	38.250	298.240,000	298.845,040	15:28:50	37.760	76.000.000,000	76.152,470
12:57:18	39.000	1.414.000,000	1.417.021,700	14:12:26	38.300	11.664.810,680	11.689.290,800	15:28:50	37.750	154.724.705,980	155.044.752,970
12:57:21	39.050	2.000.000,000	2.002.793,450	14:12:30	38.500	61.432.615,910	61.493.923,960	15:29:18	37.750	1.000.000.000,000	1.002.069,040
12:57:37	39.060	38.966.326,890	39.049.597,400	14:13:13	38.250	21.763,000	21.808.490	15:29:20	37.750	1.573.387,990	1.576.642,070
12:58:47	39.050	23.108.099,470	23.157.544,480	14:13:13	38.300	102.078,540	102.292,770	15:29:33	38.000	76.768,000	76.927,840
13:00:53	39.100	4.000.000,000	4.008.569,870	14:13:19	38.050	85.269.968,890	85.447.750,940	15:29:34	37.750	504.628,000	505.671,820
13:01:33	39.050	6.943.767,070	6.958.624,820	14:13:51	38.100	36.159.263,000	36.234.751,640	15:29:36	37.760	2.821.074,000	2.826.910,920
13:01:44	39.050	90.442.703,810	90.635.978,050	14:16:53	38.060	17.568.678,750	17.623.650,770	15:30:07	37.750	2.211.109,640	2.215.685,300
13:07:16	39.020	80.000,000	80.171,160	14:17:41	38.100	3.183,130	3.189,780	15:30:24	37.760	26.638.415,000	26.693.530,950
13:07:40	39.050	23.332.753,880	23.382.615,670	14:17:41	38.300	3.526.995,780	3.534.397,640	15:32:15	37.750	40.109,820	40.192,790
13:08:50	39.010	2.074.973,000	2.077.549,070	14:17:45	38.060	16.237.516,430	16.237.516,430	15:32:27	37.760	1.000.000.000,000	1.002.069,040
13:08:50	39.020	1.605.027,000	1.609.170,470	14:19:11	38.100	7.710.451,910	7.726.548,800	15:32:30	37.750	44.622.667,820	44.714.969,510
13:08:54	39.050	271.849.309,150	272.430.247,400	14:19:56	38.300	9.084.382,650	9.103.447,410	15:33:32	37.750	7.766.917,110	7.776.336,350
13:08:56	39.050	52.740.000,000	52.801.816,570	14:20:14	38.060	20.984.548,090	20.984.548,090	15:33:33	37.750	2.439.663,990	2.444.709,520
13:08:58	39.020	2.006.609,270	2.010.897,370	14:21:12							

OPERACIONES DE PASES Y CAUCIONES

Table with columns: TASA, MTO. CTDO., MTO. FUT., TASA, MTO. CTDO., MTO. FUT., TASA, MTO. CTDO., MTO. FUT. It contains multiple columns of numerical data representing market operations.

OPERACIONES DE PAISES Y CAUCIONES

TASA	MTO. CTDO.	MTO. FUT.	TASA	MTO. CTDO.	MTO. FUT.	TASA	MTO. CTDO.	MTO. FUT.		
11:40:30	37,800	7.845,500	13:27:25	39,750	5.456,735,950	5.480,506,400	11:03:52	44,500	5.247,732,840	5.292,518,290
11:40:41	37,900	1.800,243,430	13:29:36	39,760	37,094,481,580	37,256,111,890	11:03:55	42,100	6.875,509,620	6.931,022,290
11:40:49	40,500	440,000,000	13:30:44	40,000	41,000,000,000	9,939,452,060	11:04:10	42,100	39,000,000,000	40,022,35,350
11:41:17	37,000	20,502,410	13:30:51	39,760	4,001,781,910	4,019,218,710	11:04:12	42,100	5,139,073,310	5,180,566,050
11:41:42	38,000	741,785,660	13:31:57	40,000	4,503,081,820	4,522,821,360	11:04:13	42,500	77,675,361,130	78,308,468,530
11:41:46	38,010	258,510,000	13:33:32	40,670	3,174,224,610	3,188,372,090	11:04:57	42,100	5,846,062,020	5,893,262,980
11:42:02	40,000	8,171,448,240	13:33:32	41,000	39,260	39,020	11:05:54	42,400	14,100,000	14,214,650
11:42:05	38,010	1,867,877,740	13:33:32	41,250	11,675,000,000	11,727,777,400	11:06:00	42,100	32,110,294,970	32,377,012,360
11:42:39	38,050	22,294,530	13:33:45	41,000	7,000,000,000	7,031,89,000	11:06:32	42,100	19,500,000,000	19,602,564,380
11:42:58	38,050	50,000,000	13:33:45	41,500	57,848,120,710	58,111,210,790	11:06:35	42,100	7,061,538,000	7,118,552,670
11:42:57	38,110	385,451,000	13:34:30	39,760	5,935,460,670	5,961,323,020	11:06:43	42,400	128,300,000	129,343,270
11:43:21	38,160	321,396,970	13:35:51	41,240	1,016,100,000	1,020,692,220	11:06:46	42,100	9,885,264,990	9,965,078,530
11:43:58	38,250	11,000,000	13:36:36	39,760	5,501,522,470	5,525,494,020	11:06:46	42,000	7,798,974,800	7,861,795,940
11:44:17	38,260	56,015,000	13:38:24	39,800	5,188,802,390	5,211,434,090	11:07:05	42,100	1,892,613,000	1,907,893,910
11:45:07	38,400	8,790,902,450	13:41:21	41,000	14,827,579,410	14,894,201,960	11:07:05	42,000	25,634,313,270	25,842,758,860
11:45:09	38,400	3,542,594,940	13:41:51	41,200	40,542,420,590	40,725,472,380	11:07:21	43,000	6,000,000,000	6,049,479,450
11:45:09	38,310	8,846,306,920	13:44:41	39,800	39,950,158,940	40,124,407,300	11:07:21	42,400	34,713,704,560	34,713,704,560
11:45:52	38,330	70,900,070	13:49:01	40,000	4,602,965,650	4,623,143,030	11:08:06	42,950	90,500,000	91,245,450
11:47:46	38,360	167,442,720	13:49:59	39,800	2,273,197,140	2,283,200,000	11:08:10	42,400	4,136,000	4,165,889,990
11:48:33	38,400	136,186,000	13:50:19	40,000	1,264,088,000	1,269,629,210	11:08:12	42,950	4,000,000,000	4,032,947,950
11:49:12	39,990	672,645,360	13:50:27	39,800	40,039,930,150	40,214,570,070	11:08:14	42,400	12,834,496,270	12,938,860,070
11:49:17	38,400	3,391,486,060	13:55:14	39,760	1,668,993,080	1,676,265,320	11:09:48	42,600	5,165,000,000	5,207,197,340
11:50:09	38,410	1,746,501,010	13:55:14	39,660	2,853,160,220	2,865,373,310	11:10:13	42,400	1,170,902,080	1,180,423,270
11:50:23	38,500	1,882,332,100	13:55:26	37,800	2,232,546,510	2,243,405,960	11:10:19	42,400	7,242,815,430	7,302,543,860
11:51:53	38,350	4,338,890	13:55:51	39,000	5,407,006,000	5,430,115,390	11:10:23	42,400	5,176,727,290	5,218,821,880
11:51:53	39,000	7,264,564,000	13:58:22	37,800	1,400,000,000	1,405,799,450	11:11:06	42,900	2,885,182,760	2,908,920,300
11:52:39	38,360	2,800,639,530	13:58:31	38,990	1,016,351,410	1,020,694,150	11:11:09	42,400	114,750,213,440	115,683,305,580
11:52:48	38,400	125,238,050	13:58:31	39,000	18,702,566,970	18,782,501,920	11:13:00	42,500	197,694,010	199,308,760
11:52:49	38,400	45,000,000,000	14:02:25	39,000	84,532,870	84,532,870	11:13:00	42,500	43,004,861,430	43,004,861,430
11:54:40	38,550	25,622,633,530	14:02:25	39,000	281,081,620	282,282,960	11:13:02	42,400	23,996,756,070	24,191,885,870
11:57:53	38,500	14,263,042,400	14:03:27	38,000	2,371,724,300	2,381,601,070	11:13:47	42,450	42,660,009,630	43,007,308,860
11:57:54	38,360	1,199,360,470	14:04:12	38,250	239,931,480	240,937,220	11:14:47	42,400	35,793,245,840	36,084,298,860
11:57:54	38,300	3,840,956,290	14:04:27	38,260	234,392,210	235,374,990	11:15:05	42,450	41,304,190	41,602,470
11:58:07	38,500	50,506,723,310	14:04:27	39,000	4,436,058,190	4,446,058,190	11:15:06	42,400	219,771,094,010	221,558,164,140
11:59:39	38,300	276,711,310	14:10:07	40,000	165,445,440	166,020,020	11:17:18	42,450	84,620,090,000	84,892,531,210
11:59:39	38,020	5,000,000,000	14:11:04	40,000	10,046,630	10,047,430	11:17:18	42,400	4,030,933,600	4,063,711,170
12:00:33	38,010	11,473,813,260	14:11:17	40,000	218,564,910	219,523,000	11:17:28	42,450	3,000,000,000	3,024,423,300
12:00:49	38,020	7,678,677,370	14:11:17	40,000	100,000,000	100,448,220	11:17:52	42,400	35,711,895,260	36,002,286,780
12:05:53	39,000	6,000,000,000	14:11:17	40,000	696,351,200	699,480,010	11:19:09	42,100	42,810,000,000	43,158,520,310
12:07:51	38,020	50,000,000,000	14:11:17	40,000	1,899,703,790	1,917,882,660	11:19:10	42,400	12,931,967,210	13,037,123,590
12:08:29	38,220	1,516,000,000	14:11:17	41,500	3,736,458,070	3,753,451,280	11:20:00	42,000	650,000	655,240
12:08:29	38,020	1,637,000,000	14:11:26	39,000	1,001,136,230	1,005,415,060	11:20:04	42,100	3,024,221,920	3,062,778,610
12:08:58	38,030	21,797,293,000	14:11:45	40,000	1,194,448,800	1,200,017,850	11:20:21	42,000	6,574,827,730	6,662,778,610
12:09:47	38,050	9,483,977,090	14:12:09	40,010	198,639,000	199,378,420	11:20:42	42,400	42,390,000,000	42,500,000,000
12:11:36	38,220	22,147,849,000	14:12:27	40,000	1,534,742,400	1,541,722,320	11:20:42	42,400	44,777,918,440	45,142,030,410
12:13:52	38,050	3,488,294,410	14:12:33	40,010	6,103,537,360	6,130,299,270	11:21:33	42,440	13,426,743,470	13,536,026,140
12:14:33	39,000	828,628,000	14:15:08	40,000	466,374,690	466,410,310	11:21:43	42,450	7,000,000,000	7,056,987,670
12:14:37	39,000	3,815,908,380	14:15:31	39,000	8,821,918,410	8,859,623,050	11:21:47	42,440	10,631,256,530	10,717,786,230
12:15:38	38,050	4,891,199,500	14:18:35	39,010	114,000,000	114,487,360	11:22:06	42,400	2,195,081,560	2,212,930,880
12:15:41	38,050	2,168,960,300	14:18:35	39,000	252,121,000	252,121,000	11:22:06	42,000	12,315,380,050	12,414,577,910
12:17:16	38,100	4,017,522,890	14:18:50	39,010	624,856,040	627,527,340	11:22:24	42,450	17,895,842,290	18,041,534,050
12:18:53	38,110	8,077,389,450	14:19:18	40,000	705,570	708,660	11:22:45	42,100	9,616,234,180	9,693,875,380
12:21:25	38,100	240,669,760	14:19:18	40,010	3,747,851,020	3,764,284,000	11:23:21	42,450	11,680,610	11,646,650
12:21:26	39,500	13,475,800,000	14:19:18	41,500	97,961,793,510	98,407,318,380	11:23:21	42,750	9,036,319,690	9,110,405,140
12:26:39	38,100	1,200,000,000	14:19:18	41,500	74,885,590	75,190	11:23:30	42,400	401,265,790	404,505,600
12:27:33	38,710	2,029,052,170	14:19:20	39,000	2,393,392,720	2,403,622,020	11:23:35	42,450	4,977,637,780	5,018,161,190
12:28:38	39,000	7,446,375,830	14:20:46	39,010	3,957,778,990	3,959,300,430	11:24:25	42,500	20,090,029,950	22,270,142,310
12:30:23	38,100	9,541,807,350	14:21:05	39,000	948,096,730	952,148,860	11:25:51	42,700	208,742,910	210,452,310
12:30:23	38,010	86,246,600,010	14:21:20	39,010	1,397,311,850	1,403,285,450	11:25:51	42,750	2,167,668,440	2,196,133,510
12:30:23	38,020	41,366,089,810	14:21:38	39,000	24,092,029,540	24,194,097,110	11:25:54	42,750	64,900,653,650	65,510,393,320
12:30:50	38,220	1,211,570	14:23:26	39,010	9,324,795,130	9,364,659,290	11:25:57	42,750	21,702,588,870	22,110,577,890
12:31:57	38,250	11,570,230	14:29:23	39,500	54,910,447,730	55,147,740,130	11:25:57	42,800	3,297,411,730	3,324,477,000
12:32:02	38,500	3,154,356,580	14:34:58	40,000	1,506,575,340	1,506,575,340	11:25:59	42,500	174,200,000	175,619,850
12:32:09	38,510	5,000,000,000	14:35:05	39,500	1,688,802,040	1,696,112,470	11:26:02	42,800	50,000,000,000	50,410,410,960
12:35:33	38,530	1,338,549,540	14:35:44	39,500	375,116,633,950	376,265,440	11:26:07	42,800	52,239,970,000	52,397,000,000
12:36:48	38,600	970,279,110	14:42:48	39,990	1,850,600,000	1,858,710,190	11:26:10	42,800	31,061,744,870	31,316,706,480
12:38:55	39,000	5,772,032,870	14:43:07	39,750	2,240,375,400	2,240,091,280	11:26:14	42,800	14,872,904,410	14,872,904,410
12:40:13	39,050	10,882,130,300	14:43:54	40,000	1,426,511,850	1,426,733,490	11:26:14	43,000	4,186,717,480	4,221,243,560
12:43:35	39,060	12,039,265,440	14:43:54	40,000	4,724,282,540	4,744,991,720	11:26:20	42,990	545,124,320	549,618,680
12:47:35	39,060	448,426,400,000	14:44:02	39,750	4,912,679,020	4,926,679,020	11:26:40	42,400	40,264,669,330	40,264,669,330
12:47:35	39,500	3,491,447,720	14:48:31	39,760	19,389,896,830	19,474,383,350	11:26:21	42,800	2,627,294,590	2,648,860,000
12:48:03	39,060	10,754,340	14:51:30	40,000	2,403,854,000	2,414,391,450	11:26:26	42,500	9,468,295,180	9,545,468,280
12:48:43	39,100	10,223,220	14:51:30	39,760	1,043,936,740	1,043,936,740	11:26:26	42,800	17,609,221,770	17,753,762,320
12:50:05	39,500									

OPERACIONES DE PASES Y CAUCIONES

Table with columns: TASA, MTO. CTDO., MTO. FUT., TASA, MTO. CTDO., MTO. FUT., TASA, MTO. CTDO., MTO. FUT. It contains multiple columns of numerical data representing market operations.

OPERACIONES DE PASES Y CAUCIONES

TASA	MTO. CTDO.	MTO. FUT.	TASA	MTO. CTDO.	MTO. FUT.	TASA	MTO. CTDO.	MTO. FUT.	
14:00:05	41,000	38.254.000,000	14:53:20	38,210	803.345,710	15:56:31	37,250	149.509.217,060	150.577.286,350
14:00:53	40,100	293.220.700	14:53:40	38,200	3.532.510,620	16:00:01	37,750	140.000.000	141.013,560
14:01:53	40,000	911.570,250	14:54:16	38,100	3.558.389,900	16:00:12	37,250	32.198.943,020	32.428.966,980
14:01:46	40,010	13.937.426,410	14:54:46	39,010	705.893,000	16:01:27	37,300	2.605.030,710	2.623.665,600
14:02:27	40,100	5.834.000,000	14:54:51	39,000	2.264.662,160	16:02:27	37,750	345.485,720	347.986,940
14:04:57	40,500	25.871.752,720	14:55:45	39,010	17.447.447,750	16:02:50	37,300	11.735.833,720	11.735.833,720
14:04:59	40,500	2.264.600,000	14:56:13	41,000	1.064.756,000	16:02:55	37,320	760.224,900	765.665,120
14:05:59	40,650	5.968.231,000	14:56:13	41,900	29.089.995,600	16:03:16	37,750	1.175.000,000	1.183.506,680
14:04:59	41,000	21.052.218,000	14:56:28	39,010	300.000,000	16:03:21	37,320	126.605,620	127.511,740
14:04:59	40,100	83.124.293,100	14:56:29	39,100	1.067.568,400	16:03:31	37,500	16.521.490,700	16.640.309,600
14:10:37	40,200	4.879.681,810	14:56:42	42,000	3.932.431,600	16:04:02	37,320	17.190.230,620	17.313.265,580
14:10:20	40,250	4.000.000,000	14:57:03	39,010	1.050.570,610	16:05:12	37,750	79.828.645,990	80.406.583,450
14:15:18	40,200	44.092.104,750	14:57:49	41,000	5.000.000,000	16:05:51	38,000	12.497.592,230	12.588.670,570
14:15:18	40,100	69.509.799,060	14:58:02	40,200	18.048.848,590	16:06:19	37,750	1.914.113,000	1.929.970,640
14:15:20	40,400	17.000.000,000	14:58:04	39,100	406.379,200	16:07:16	38,000	68.293.527,540	69.293.542,520
14:16:32	40,100	130.529.645,930	14:58:04	39,250	37.846.216,650	16:08:01	37,750	101.000,000	101.731,210
14:16:38	40,250	3.102.981,310	14:58:07	39,100	6.227.257,620	16:08:28	37,800	2.060.740,000	2.075.678,950
14:16:49	40,100	288.463,160	14:58:21	39,250	25.000.000,000	16:08:29	38,000	59.051.773,070	59.482.122,980
14:17:20	40,250	8.004.000,000	14:58:22	39,100	1.436.646,270	16:08:43	37,750	76.361,000	76.914,560
14:19:51	40,100	67.776.738,780	14:58:48	39,250	119.104.933,300	16:09:01	38,000	1.000.000,000	1.007.287,670
14:20:09	40,250	2.954.655,090	14:58:48	39,900	499.961,000	16:09:08	37,800	268.883,000	270.832,220
14:20:22	40,400	50,000	14:58:48	40,000	1.231.635,000	16:09:10	37,490	43.947.969,840	44.263.949,720
14:20:22	40,490	400.000,000	14:58:48	41,000	96.258.274,000	16:09:51	38,000	5.000,000	5.036.440
14:20:22	40,500	4.735.700,000	14:58:48	41,900	37.473.680,700	16:09:57	37,750	784.748,620	790.390,260
14:20:22	41,000	42.497.780,700	14:58:50	39,100	23.441.880,000	16:11:38	38,000	4.518.993,730	4.551.926,670
14:20:37	40,250	2.129.758,210	14:59:30	41,900	1.410.000,000	16:11:52	37,490	8.772.120,160	8.835.190,490
14:21:01	40,500	944.369,660	14:59:31	39,100	19.452.763,110	16:14:19	38,000	5.000.000,000	5.036.438,350
14:21:13	41,000	15.715.365,290	15:00:17	41,980	2.083.271,170	16:14:23	37,490	32.495.161,380	32.728.797,140
14:21:15	40,500	231.182,390	15:01:17	41,990	12.962.148,830	16:14:51	37,320	82.157.175,500	82.745.195,790
14:21:32	40,500	5.500.000,000	15:01:43	39,100	593.501,460	16:15:35	37,490	3.179.120,210	3.201.874,010
14:21:32	40,500	4.393.468,400	15:01:58	38,320	6.683.720,060	16:15:57	37,490	7.366.354,620	7.419.317,700
14:21:53	41,000	60.344.808,240	15:02:55	39,110	3.760.138,000	16:15:57	37,490	14.634.353,000	14.741.003,350
14:22:02	41,000	784.564,960	15:03:59	38,320	43.316.279,940	16:16:06	37,320	30.665.951,520	30.885.357,070
14:22:15	40,500	18.401.101,630	15:04:08	38,200	18.548.251,360	16:19:53	38,000	15.000.000,000	15.109.315,070
14:22:45	40,500	75.561.222,480	15:05:04	38,210	350.000,000	16:19:55	38,000	3.179.120,210	3.201.874,010
14:22:51	41,000	2.072.908,000	15:05:18	38,250	5.995.980,890	16:21:05	37,340	147.108,750	148.162,210
14:23:15	40,500	96.399.098,950	15:06:22	39,110	29.840.436,710	16:21:05	37,300	685.583,130	685.583,130
14:23:34	41,000	600.000,000	15:07:53	41,000	4.005.710,910	16:21:19	38,000	3.173.258,000	3.196.383,660
14:23:40	40,500	239.453.671,890	15:07:58	39,110	18.969.253,000	16:21:20	37,330	1.410.071,570	1.420.166,520
14:25:20	40,950	500.000,000	15:08:02	41,000	7.247.797,210	16:21:20	37,340	8.764.797,430	8.827.529,360
14:26:02	40,950	784.864,850	15:08:25	39,110	9.177.307,880	16:21:38	38,000	6.731.974,320	6.781.034,740
14:26:25	40,950	2.349.014,620	15:09:05	40,950	300.000,000	16:23:08	38,000	1.000,000	1.000,000
14:26:47	41,000	21.172.685,350	15:09:07	39,110	95.381.677,390	16:23:08	38,000	1.000,000	1.000,000
14:27:16	40,500	695.663,860	15:09:31	39,000	2.041.884,020	16:23:08	38,000	1.000,000	1.000,000
14:27:35	40,950	90.000,000	15:09:51	38,250	300.316,170	16:23:08	38,000	1.000,000	1.000,000
14:27:35	41,000	2.572.937,490	15:10:11	39,110	8.533,380	16:23:08	38,000	1.000,000	1.000,000
14:27:47	40,500	20.810.203,920	15:10:41	38,400	335.364,090	16:23:08	38,000	1.000,000	1.000,000
14:30:27	40,980	739.846,870	15:10:41	39,000	34.492.944,140	16:23:08	38,000	1.000,000	1.000,000
14:31:39	41,000	36.425.964,080	15:10:59	39,390	2.627.760,700	16:23:08	38,000	1.000,000	1.000,000
14:31:56	41,300	10.808,330	15:11:08	40,000	75.000,000	16:23:08	38,000	1.000,000	1.000,000
14:32:03	41,000	100.000.000,000	15:11:17	41,000	101.617,850	16:23:08	38,000	1.000,000	1.000,000
14:32:05	41,000	28.107.381,090	15:11:25	41,990	1.683.488,150	16:23:08	38,000	1.000,000	1.000,000
14:32:09	41,300	1.719.828,890	15:11:40	39,390	16.114.957,660	16:23:08	38,000	1.000,000	1.000,000
14:32:25	41,400	227.769.903,110	15:13:05	41,000	604.717,810	16:23:08	38,000	1.000,000	1.000,000
14:32:31	41,300	1.228.299,000	15:13:25	39,390	1.996.969,100	16:23:08	38,000	1.000,000	1.000,000
14:32:45	41,350	1.317.000,000	15:14:33	41,000	15.000,000	16:23:08	38,000	1.000,000	1.000,000
14:32:45	41,300	14.438.454,000	15:15:11	39,390	3.478.879,970	16:23:08	38,000	1.000,000	1.000,000
14:32:52	41,300	158.976,240	15:15:36	39,400	21.000.000,000	16:23:08	38,000	1.000,000	1.000,000
14:32:53	41,400	22.316.819,130	15:15:43	39,390	32.304.646,810	16:23:08	38,000	1.000,000	1.000,000
14:32:58	41,300	1.646.157,100	15:15:59	41,000	6.840.326,080	16:23:08	38,000	1.000,000	1.000,000
14:33:06	41,400	55.286.586,080	15:17:30	39,670	4.150.396,150	16:23:08	38,000	1.000,000	1.000,000
14:33:08	41,300	2.617.269,070	15:18:07	40,000	887.707,950	16:23:08	38,000	1.000,000	1.000,000
14:33:14	41,300	933.053,290	15:18:07	41,000	75.500.692,940	16:23:08	38,000	1.000,000	1.000,000
14:33:31	41,400	1.533,200	15:19:00	39,670	4.540.213,180	16:23:08	38,000	1.000,000	1.000,000
14:33:31	41,400	14.540.942,600	15:19:51	39,700	17.797.300,000	16:23:08	38,000	1.000,000	1.000,000
14:33:44	41,300	5.078.216,570	15:20:53	39,670	464.275.796,570	16:23:08	38,000	1.000,000	1.000,000
14:34:06	41,300	97.996.031,410	15:21:18	40,000	1.771.357,000	16:23:08	38,000	1.000,000	1.000,000
14:34:06	41,500	40.930.869,050	15:24:02	39,670	152.899.252,350	16:23:08	38,000	1.000,000	1.000,000
14:35:15	41,700	16.031.355,560	15:25:30	39,700	5.386.230,750	16:23:08	38,000	1.000,000	1.000,000
14:35:28	41,800	25.100.000,000	15:26:10	40,000	1.500.000,000	16:23:08	38,000	1.000,000	1.000,000
14:35:28	41,990	920.000,000	15:26:40	39,700	875.000,000	16:23:08	38,000	1.000,000	1.000,000
14:35:28	42,000	12.754.255,350	15:26:46	40,000	765.501,960	16:23:08	38,000	1.000,000	1.000,000
14:35:41	42,100	2.177.798,000	15:26:46	40,000	1.234.498,040	16:23:08	38,000	1.000,000	1.000,000
14:35:41	42,110	2.651.593,020	15:26:55	39,700	2.330.374,640	16:23:08	38,000	1.000,000	1.000,000
14:35:41	42,400	2.852.000,000	15:28:22	40,000	1.506.321,000	16:23:08	38,000	1.000,000	1.000,000
14:35:41	42,450	145.730.353,630	15:28:23	39,700	2.419.167,730	16:23:08	38,000	1.000,000	1.000,000
14:35:57	42,100	2.174.222,000	15:30:06	40,000	2.264.601,000	16:23:08	38,000	1.000,000	1.000,000
14:36:19	42,000	1.000.000,000	15:30:22	41,000	11.624.093,460	16:23:08	38,000	1.000,000	1.000,000
14:36:24	42,000	2.460.990,000	15:30:42	40,000	2.583,500	16:23:08	38,000	1.000,000	1.000,000
14:36:26	42,000	2.366.457,640	15:30:57	41,000	19.090.371,740	16:23:08	38,000	1.000,000	1.000,000
14:37:07	42,100	6.364.788,000	15:31:13	41,980	80.990.628,260	16:23:08	38,000	1.000,000	1.000,000
14:37:07	42,450	193.635.210,000	15:31:22	41,000	187.013,460	16:23:08	38,000	1.000,000	1.000,000
14:37:10	42,500	1.400.000,000	15:31:22	41,920	14.812.986,540	16:23:08	38,000	1.000,000	1.000,000
14:37:36	42,000	173.633.600,000	15:31:44	40,000	11.288.980,880	16:23:08	38,000	1.	

OPERACIONES DE PASES Y CAUCIONES

Table with columns: TASA, MTO. CTDO., MTO. FUT., TASA, MTO. CTDO., MTO. FUT., TASA, MTO. CTDO., MTO. FUT. It contains multiple columns of numerical data representing market operations.

OPERACIONES DE PASES Y CAUCIONES

TASA	MTO. CTDO.	MTO. FUT.	TASA	MTO. CTDO.	MTO. FUT.	TASA	MTO. CTDO.	MTO. FUT.			
11:52:15	42,500	43.321,000	44.834,270	13:18:55	40,000	4.544.026,980	4.693.419,650	15:16:54	40,000	27.443.790,180	28.346.051,770
11:52:33	42,990	6.064.762,340	6.279.056,150	13:20:32	39,200	456.388,120	471.092,570	15:19:51	41,000	71.283.690,820	73.685.853,540
11:53:56	42,500	703.481,800	728.055,470	13:22:30	41,000	111.894.523,470	115.665.215,630	15:27:29	38,000	528.168,300	544.664,520
11:54:01	42,150	2.572.398,690	2.661.516,450	13:23:04	39,200	590.421,780	609.444,680	15:27:40	41,000	4.698.872,000	4.857.217,550
11:54:03	42,000	2.477.678,000	2.563.208,810	13:28:35	40,000	815.866,100	842.691,160	15:28:33	38,000	213.415,780	220.081,370
11:55:52	42,990	42.248.698,320	43.741.524,240	13:29:01	38,000	3.626,860	3.740,140	15:30:50	41,000	31.839.057,380	32.911.990,000
11:59:50	42,980	2.480.000,000	2.567.608,540	13:35:35	40,000	700.000,000,000	723.013.698,640	15:39:30	38,000	20.000,000	20.624,660
12:00:06	42,990	24.216.548,000	25.072.221,480	13:42:05	38,000	25.000,000	25.780,820	15:47:35	38,500	10.820.344,440	11.162.741,650
12:01:18	42,980	137.000,000	141.839,670	13:45:44	40,000	460.000,000	475.123,280	15:52:22	40,500	630.792,730	651.790,350
12:01:28	42,990	18.777.429,620	19.440.915,950	13:49:36	38,000	1.720.000,000	1.773.720,550	15:55:17	38,500	149.106,000	153.824,280
12:01:31	42,980	2.046.000,000	2.118.277,050	13:52:29	40,000	62.605,000	64.663,250	16:10:32	40,400	107.400,000	110.966,270
12:01:39	42,120	3.134.018,640	3.242.515,790	13:53:36	38,000	2.617.427,090	2.699.176,860	16:25:51	38,500	3.504.467,490	3.615.362,280
12:01:39	42,990	998.865.981,360	1.032.089.489,750	14:09:37	32,000	319.801,880	328.213,110	16:27:37	40,500	526.082,070	543.594,120
12:02:28	41,500	1.500.000,000	1.551.164,380	14:10:25	35,000	1.700.000,000	1.748.904,110	PESOS	06-Jun		
12:02:28	42,120	58.347,460	60.367,400	14:11:43	35,500	40.209,660	41.382,900	15:53:58	40,000	373.245,600	385.925,720
12:02:28	42,980	2.777.819,660	2.875.948,990	14:13:16	39,000	319.801,880	330.053,060	PESOS	07-Jun		
12:06:28	41,000	13.732.408,000	14.195.171,340	14:13:16	40,000	1.979.811,000	2.044.900,680	15:27:36	35,000	676.415,910	697.171,690
12:10:07	42,980	2.048.946,800	2.121.327,950	14:13:16	41,000	176.927.669,280	182.889.889,350	PESOS	10-Jun		
12:10:07	42,990	14.850.532,510	15.375.264,890	14:24:14	41,800	37.432.752,000	38.718.797,780	16:19:51	35,000	12.000,000	12.402,740
12:10:13	41,000	127.709,660	132.013,300	14:24:23	41,000	950.000,000,000	982.013.698,630	PESOS	14-Jun		
12:10:39	42,990	44.150.000,000	45.710.006,990	14:24:34	41,800	28.077.501,000	29.042.136,240	11:37:26	40,000	5.000,000	5.213,700
12:13:51	41,000	94.687,730	97.878,580	14:24:44	41,000	231.980.008,240	239.797.416,740	PESOS	18-Jun		
12:14:22	42,990	20.000.000,000	20.706.684,930	14:25:27	36,000	10.000,000	10.295,890	11:37:06	40,000	10.000,000	10.471,230
12:15:51	41,000	13.259.917,790	13.706.586,860	14:30:53	35,100	459.790,340	473.587,820	PESOS	26-Jun		
12:18:27	42,990	108.948.983,660	112.798.613,910	14:31:07	36,500	2.383.451,970	2.454.955,530	11:12:04	40,000	10.000,380	10.559,310
12:26:01	38,000	1.439.494,570	1.484.454,120	14:45:17	36,500	241.909,310	249.176,520	PESOS	01-Jul		
12:37:10	42,990	15.147.686,990	15.682.919,100	14:46:09	37,000	152.983,690	157.636,060	11:36:30	40,000	1.000,000	1.061,370
12:44:58	42,000	58.257.778,000	60.268.868,420	14:50:23	39,900	1.247.016,310	1.287.911,610	PESOS	03-Sep		
12:58:17	40,000	8.055.646,040	8.320.489,210	14:50:46	37,010	1.002.888,800	1.033.395,850	11:12:32	40,000	5.953,310	6.736,210
13:00:43	41,990	532.600,000	550.981,270	14:51:34	36,600	260.891,000	268.739,170				
13:01:12	42,000	29.467.400,000	30.484.630,790	14:52:10	39,900	1.136.435,660	1.173.704,520	Información suministrada por Tecval			
13:12:05	40,000	1.506.377,510	1.555.902,250	14:52:10	40,000	10.007.699,820	10.336.720,080				
13:12:31	41,000	2.060.386,250	2.129.818,440	15:07:38	38,000	12.339,470	12.724,870				
13:12:55	40,000	1.797.125,470	1.856.209,050	15:10:30	40,000	10.332.938,000	10.672.651,030				
13:17:41	41,000	400.000,000	413.479,450	15:10:54	38,000	35.893,000	37.014,050				

OPERACIONES DE PASES Y CAUCIONES

MONEDA	PLAZO	VTO	T.APERT	T.MIN.	T.MAX.	T.ULT.	T. PROM	N.OPE	M.CTDO	M.FUTU.
DOLAR	1	07/05/24	0,750	0,350	5,100	0,910	1,215	530	47.141.008,520	47.142.577,970
DOLAR	3	09/05/24	2,000	1,200	2,500	1,200	2,280	10	45.007,410	45.015,850
DOLAR	4	10/05/24	1,500	1,500	2,000	2,000	1,915	2	2.999,300	2.999,930
DOLAR	7	13/05/24	2,000	1,000	3,000	3,000	1,495	232	7.555.587,740	7.557.754,660
DOLAR	9	15/05/24	1,500	1,500	1,550	1,500	1,547	8	51.799,640	51.819,400
DOLAR	10	16/05/24	2,900	2,900	2,900	2,900	2,900	1	37.000,000	37.029,400
DOLAR	14	20/05/24	1,500	1,500	1,500	1,500	1,500	7	688.299,000	688.694,990
DOLAR	28	03/06/24	2,000	1,850	2,510	2,500	2,412	24	73.474,240	73.610,200
DOLAR	31	06/06/24	2,000	2,000	4,000	3,000	2,610	40	1.177.185,160	1.179.794,850
PESOS	1	07/05/24	40,000	36,010	42,000	38,120	38,740	32.851	0,000	0,000
PESOS	2	08/05/24	36,000	36,000	41,850	37,350	38,653	4.480	16.247.115.511,580	16.281.526.386,030
PESOS	3	09/05/24	37,500	35,000	42,000	38,000	38,841	1.441	3.608.907.017,400	3.620.428.123,190
PESOS	4	10/05/24	36,750	32,000	42,000	39,500	40,663	1.447	5.327.018.781,990	5.350.757.433,780
PESOS	7	13/05/24	38,110	35,000	45,000	38,000	40,778	3.112	38.492.428.055,800	38.793.453.284,190
PESOS	8	14/05/24	39,000	29,400	43,000	33,500	39,787	195	220.364.797,250	222.286.468,530
PESOS	9	15/05/24	39,000	30,510	41,990	32,100	40,034	138	278.315.507,990	281.062.838,330
PESOS	10	16/05/24	37,000	36,000	41,500	37,000	39,564	240	179.792.555,880	181.741.424,640
PESOS	11	17/05/24	35,000	30,100	43,000	31,100	37,764	67	55.862.512,940	56.498.279,970
PESOS	14	20/05/24	38,000	30,000	43,500	34,500	42,022	344	1.669.990.558,240	1.696.907.480,240
PESOS	15	21/05/24	40,000	29,500	43,700	40,000	40,781	156	148.484.890,220	150.973.372,430
PESOS	16	22/05/24	37,510	36,000	42,300	36,000	36,671	24	15.912.846,670	16.168.648,280
PESOS	17	23/05/24	36,800	35,000	43,200	40,000	39,644	25	57.743.937,030	58.810.148,700
PESOS	18	24/05/24	35,000	35,000	39,000	36,000	36,089	26	7.978.362,530	8.120.357,440
PESOS	21	27/05/24	40,500	30,000	42,000	34,000	38,614	40	26.319.427,310	26.904.147,570
PESOS	22	28/05/24	40,000	26,000	40,000	26,000	35,455	6	626.142,020	639.522,620
PESOS	23	29/05/24	34,310	30,000	34,310	30,000	30,715	9	3.733.199,090	3.805.453,570
PESOS	24	30/05/24	35,000	26,000	41,000	26,000	35,775	37	13.739.008,760	14.062.193,880
PESOS	25	31/05/24	35,000	30,000	40,000	39,000	38,237	40	28.277.603,320	29.018.179,960
PESOS	28	03/06/24	40,000	29,900	48,000	48,000	36,440	49	296.127.019,220	304.404.900,280
PESOS	29	04/06/24	35,200	35,110	35,200	35,200	35,199	11	9.044.368,780	9.297.305,230
PESOS	30	05/06/24	35,000	32,000	44,000	40,500	41,699	310	4.561.666.879,380	4.718.007.874,500
PESOS	31	06/06/24	40,000	40,000	40,000	40,000	40,000	3	373.245,600	385.925,720
PESOS	32	07/06/24	35,000	35,000	35,000	35,000	35,000	3	676.415,910	697.171,690
PESOS	35	10/06/24	35,000	35,000	35,000	35,000	35,000	1	12.000,000	12.402,740
PESOS	39	14/06/24	40,000	40,000	40,000	40,000	40,000	1	5.000,000	5.213,700
PESOS	43	18/06/24	40,000	40,000	40,000	40,000	40,000	1	10.000,000	10.471,230
PESOS	51	26/06/24	40,000	40,000	40,000	40,000	40,000	1	10.000,380	10.559,310
PESOS	56	01/07/24	40,000	40,000	40,000	40,000	40,000	1	1.000,000	1.061,370
PESOS	120	03/09/24	40,000	40,000	40,000	40,000	40,000	1	5.953,310	6.736,210

VENCIMIENTOS DE CAUCION BURSÁTIL Y OPERACIONES DE PASE QUE OPERARAN EL DÍA 07/05/2024

BYMA, Bolsas y Mercados Argentinos S.A., ha informado en la fecha los siguientes Montos:

Vencimiento de Caución y Pase Bursátil (Garantizado)*

En Pesos: \$ 2.182.820.614.981,62
En Dólares: U\$D 51.902.854,30

MONTOS TOTALES DE VENCIMIENTOS FUTUROS DE PASE Y CAUCIÓN BURSÁTIL

BYMA, Bolsas y Mercados Argentinos S.A., ha informado en la fecha los siguientes Montos:

Vencimiento de Caución y Pase Bursátil (Garantizado)*

En Pesos: \$ 2.470.500.930.140,05
En Dólares: U\$D 114.460.678,69

*Posiciones administradas, totales relevados a las 18:00 hs. del 6 de mayo de 2024.-

INDICES SECTORIALES DE S&P BYMA del día de la fecha

Indice	Denominación	Cierre/día	Cierre anterior	Var.%
SPBYCAP	S&P BYMA Construcción	25.282,690	24.807,770	1,910
SPBYCDAP	S&P BYMA CEDEAR Index	16.283,350	16.192,650	0,560
SPBYIGAP	S&P BYMA Ingenius Index	14.244,080	14.041,550	1,440
SPBYMAIG10	S&P BYMA Energía	51.870,170	50.956,450	1,790
SPBYMAIG15	S&P BYMA Bs Intermedios	47.605,630	48.139,890	-1,110
SPBYMAIG20	S&P BYMA Ind y Bs de Cap	41.612,520	40.938,840	1,650
SPBYMAIG25	S&P BYMA Cons No Esencial	47.181,780	46.028,890	2,500
SPBYMAIG30	S&P BYMA Consumo Masivo	56.162,190	53.463,500	5,050
SPBYMAIG40	S&P BYMA Serv Financieros	39.989,910	37.830,040	5,710
SPBYMAIG50	S&P BYMA Telecomunicación	27.140,990	26.383,410	2,870
SPBYMAIG55	S&P BYMA Serv Públicos	42.613,440	41.598,580	2,440
SPBYMAIG60	S&P BYMA Bienes Raíces	50.278,550	43.689,830	15,080
SPBYUEAP	S&P BYMA Energía y Servicios Públicos	52.010,830	50.981,010	2,020

PRÉSTAMO DE TÍTULOS POR VENCIMIENTO DEL DIA DE LA FECHA

Especie	Plazo	Fecha	Tasa Promedio	Cantidad Operac,	Cantidad	Valor Títulos
AMD	1	07/05/24	3,000	1	84,000	1.415.600,340
BA	1	07/05/24	3,000	1	175,000	1.467.845,630
BBAR	1	07/05/24	6,015	5	12.393,000	48.760.237,690
BBD	1	07/05/24	3,000	3	2.905,000	8.891.483,250
BMA	1	07/05/24	6,000	5	14.392,000	97.616.831,170
EDN	1	07/05/24	5,182	4	12.113,000	12.596.279,810
GE	1	07/05/24	3,000	1	11,000	253.345,320
GILD	1	07/05/24	3,000	1	6,000	108.935,950
GLOB	1	07/05/24	3,000	1	18,000	207.827,080
HUT	1	07/05/24	3,000	1	30,000	1.393.614,530
INTC	1	07/05/24	3,000	1	8,000	55.400,550
IRSA	1	07/05/24	3,000	1	3.196,000	3.704.788,080
KO	1	07/05/24	3,000	6	1.095,000	15.260.079,150
MELI	1	07/05/24	6,000	4	26.820,000	408.535.745,530
PBR	1	07/05/24	3,000	1	4,000	73.840,070
SHOP	1	07/05/24	3,000	1	134,000	104.796,610
SQ	1	07/05/24	3,000	1	91,000	355.748,240
TGSU2	1	07/05/24	3,000	1	1.836,000	7.875.434,840
TLC10	1	07/05/24	3,000	2	53.000,000	58.304.791,780
V	1	07/05/24	3,000	1	85,000	1.423.697,010
VALE	1	07/05/24	3,000	1	16,000	113.145,300
YPPFD	1	07/05/24	6,000	3	5.721,000	149.303.736,250

PRÉSTAMO DE TÍTULOS POR ESPECIE DEL DIA DE LA FECHA

Especie	Total Negociado	Valor Títulos	Cantidad Operac,
AMD	84,000	1.415.600,340	1
BA	175,000	1.467.845,630	1
BBAR	12.393,000	48.760.237,690	5
BBD	2.905,000	8.891.483,250	3
BMA	14.392,000	97.616.831,170	5
EDN	12.113,000	12.596.279,810	4
GE	11,000	253.345,320	1
GILD	6,000	108.935,950	1
GLOB	18,000	207.827,080	1
HUT	30,000	1.393.614,530	1
INTC	8,000	55.400,550	1
IRSA	3.196,000	3.704.788,080	1
KO	1.095,000	15.260.079,150	6
MELI	26.820,000	408.535.745,530	4
PBR	4,000	73.840,070	1
SHOP	134,000	104.796,610	1
SQ	91,000	355.748,240	1
TGSU2	1.836,000	7.875.434,840	1
TLC10	53.000,000	58.304.791,780	2
V	85,000	1.423.697,010	1
VALE	16,000	113.145,300	1
YPPFD	5.721,000	149.303.736,250	3

BANCO DE LA NACIÓN ARGENTINA
COTIZACIONES DE DIVISAS EN EL MERCADO LIBRE DE CAMBIOS AL
CIERRE DE LAS OPERACIONES DEL DÍA DE LA FECHA

DIVISAS	TIPO COMPRADOR	TIPO VENDEDOR
Dolar U,S,A	877,0000	880,0000
Libra Esterlina	1.101,3366	1.107,7440
Euro	943,9151	949,3440
Franco Suizos *	96.760,2133	97.224,0158
YENES *	569,6381	572,5645
Dolares Canadienses *	64.175,1111	64.487,9855
Coronas Danesas *	12.643,0634	12.772,8523
Coronas Noruegas *	8.078,8411	8.190,9303
Coronas Suecas *	8.092,5426	8.206,9576
Yuan *	11.892,3804	12.486,9994
Dolar Australiano	580,3109	584,0560

COTIZACIÓN DOLAR BILLETE

Dolar USA	859,0000	899,0000
-----------	----------	----------

(*) Cotización cada 100 unidades

SOCIEDADES QUE EN LA FECHA COTIZARON
SUS ACCIONES Y SE ENCUENTRAN EN
"NEGOCIACION CON ADVERTENCIAS ESPECIALES"

Sociedad	Motivo
PATR	(A.E.)RL-Art.39-Inc.b), Nro.3
ROSE	(A.E.)RL-Art.39-Inc.b), Nro.3, Nro.5
URBA	(A.E.)RL-Art.39-Inc.d), Nro.3, Nro.1-d)
POLL	(A.E.)RL-Art.39-Inc.d), Nro.3, Nro.1-d)

BOLSA DE COMERCIO DE BUENOS AIRES

TRIBUNAL DE ARBITRAJE GENERAL DE LA
BOLSA DE COMERCIO DE BUENOS AIRESHORARIO DE ATENCION AL PUBLICO
Lunes a Viernes de 13:00 hs. A 18:00 hs.



LA BOLSA



BYMA
Bolsas y Mercados
Argentinos S.A.
Mercado registrado bajo el N°639 de CNV

AÑO CXVIII - Nº 17.212

ANEXO - II -

Buenos Aires, lunes 6 de mayo de 2024

SECUENCIA DE PRECIOS CORRESPONDIENTES A LAS COMPRAS Y VENTAS REGISTRADAS EN LA FECHA EN EL SEGMENTO DE NEGOCIACION BILATERAL (SENEBI) (Sujeto a Revisión)

TITULOS PUBLICOS

■ A38

1321:09	17918	55.447.505	1320:08	3.544	61.495.772
1333:30	20.100	54.973.75	1330:00	50.468	60.971.50
1454:43	40.000	54.615.00	1311:26	800.626	62.450.00
1537:32	53.600	55.000.00	12:00.00	200.000	61.650.00
1645:09	50.000	55.400.00	1317:40	200.000	61.890.00
1652:16	77.644	56.000.00	1319:31	34.500	61.340.00
	P.Cierre	55.749.971	10:886	13.194	61.495.772
		259.262	13:19:53	34.500	61.500.00
			14:12:24	3.544	61.495.772
			14:41:24	50.468	60.971.50
			14:45:22	800.626	62.450.00
			14:58:10	200.000	61.650.00
			15:03:00	34.500	61.340.00
			15:07:39	13.194	61.495.772
			15:12:55	34.500	61.500.00
			15:16:24	3.544	61.495.772
			15:21:00	50.468	60.971.50
			15:25:36	800.626	62.450.00
			15:30:00	200.000	61.650.00
			15:34:36	34.500	61.340.00
			15:39:00	13.194	61.495.772
			15:43:24	34.500	61.500.00
			15:47:50	3.544	61.495.772
			15:52:16	50.468	60.971.50
			15:56:42	800.626	62.450.00
			16:00:00	200.000	61.650.00
			16:04:26	34.500	61.340.00
			16:08:52	13.194	61.495.772
			16:13:18	34.500	61.500.00
			16:17:44	3.544	61.495.772
			16:22:10	50.468	60.971.50
			16:26:36	800.626	62.450.00
			16:30:00	200.000	61.650.00
			16:34:26	34.500	61.340.00
			16:38:52	13.194	61.495.772
			16:43:18	34.500	61.500.00
			16:47:44	3.544	61.495.772
			16:52:10	50.468	60.971.50
			16:56:36	800.626	62.450.00
			17:00:00	200.000	61.650.00
			17:04:26	34.500	61.340.00
			17:08:52	13.194	61.495.772
			17:13:18	34.500	61.500.00
			17:17:44	3.544	61.495.772
			17:22:10	50.468	60.971.50
			17:26:36	800.626	62.450.00
			17:30:00	200.000	61.650.00
			17:34:26	34.500	61.340.00
			17:38:52	13.194	61.495.772
			17:43:18	34.500	61.500.00
			17:47:44	3.544	61.495.772
			17:52:10	50.468	60.971.50
			17:56:36	800.626	62.450.00
			18:00:00	200.000	61.650.00
			18:04:26	34.500	61.340.00
			18:08:52	13.194	61.495.772
			18:13:18	34.500	61.500.00
			18:17:44	3.544	61.495.772
			18:22:10	50.468	60.971.50
			18:26:36	800.626	62.450.00
			18:30:00	200.000	61.650.00
			18:34:26	34.500	61.340.00
			18:38:52	13.194	61.495.772
			18:43:18	34.500	61.500.00
			18:47:44	3.544	61.495.772
			18:52:10	50.468	60.971.50
			18:56:36	800.626	62.450.00
			19:00:00	200.000	61.650.00
			19:04:26	34.500	61.340.00
			19:08:52	13.194	61.495.772
			19:13:18	34.500	61.500.00
			19:17:44	3.544	61.495.772
			19:22:10	50.468	60.971.50
			19:26:36	800.626	62.450.00
			19:30:00	200.000	61.650.00
			19:34:26	34.500	61.340.00
			19:38:52	13.194	61.495.772
			19:43:18	34.500	61.500.00
			19:47:44	3.544	61.495.772
			19:52:10	50.468	60.971.50
			19:56:36	800.626	62.450.00
			20:00:00	200.000	61.650.00
			20:04:26	34.500	61.340.00
			20:08:52	13.194	61.495.772
			20:13:18	34.500	61.500.00
			20:17:44	3.544	61.495.772
			20:22:10	50.468	60.971.50
			20:26:36	800.626	62.450.00
			20:30:00	200.000	61.650.00
			20:34:26	34.500	61.340.00
			20:38:52	13.194	61.495.772
			20:43:18	34.500	61.500.00
			20:47:44	3.544	61.495.772
			20:52:10	50.468	60.971.50
			20:56:36	800.626	62.450.00
			21:00:00	200.000	61.650.00
			21:04:26	34.500	61.340.00
			21:08:52	13.194	61.495.772
			21:13:18	34.500	61.500.00
			21:17:44	3.544	61.495.772
			21:22:10	50.468	60.971.50
			21:26:36	800.626	62.450.00
			21:30:00	200.000	61.650.00
			21:34:26	34.500	61.340.00
			21:38:52	13.194	61.495.772
			21:43:18	34.500	61.500.00
			21:47:44	3.544	61.495.772
			21:52:10	50.468	60.971.50
			21:56:36	800.626	62.450.00
			22:00:00	200.000	61.650.00
			22:04:26	34.500	61.340.00
			22:08:52	13.194	61.495.772
			22:13:18	34.500	61.500.00
			22:17:44	3.544	61.495.772
			22:22:10	50.468	60.971.50
			22:26:36	800.626	62.450.00
			22:30:00	200.000	61.650.00
			22:34:26	34.500	61.340.00
			22:38:52	13.194	61.495.772
			22:43:18	34.500	61.500.00
			22:47:44	3.544	61.495.772
			22:52:10	50.468	60.971.50
			22:56:36	800.626	62.450.00
			23:00:00	200.000	61.650.00
			23:04:26	34.500	61.340.00
			23:08:52	13.194	61.495.772
			23:13:18	34.500	61.500.00
			23:17:44	3.544	61.495.772
			23:22:10	50.468	60.971.50
			23:26:36	800.626	62.450.00
			23:30:00	200.000	61.650.00
			23:34:26	34.500	61.340.00
			23:38:52	13.194	61.495.772
			23:43:18	34.500	61.500.00
			23:47:44	3.544	61.495.772
			23:52:10	50.468	60.971.50
			23:56:36	800.626	62.450.00
			24:00:00	200.000	61.650.00
			24:04:26	34.500	61.340.00
			24:08:52	13.194	61.495.772
			24:13:18	34.500	61.500.00
			24:17:44	3.544	61.495.772
			24:22:10	50.468	60.971.50
			24:26:36	800.626	62.450.00
			24:30:00	200.000	61.650.00
			24:34:26	34.500	61.340.00
			24:38:52	13.194	61.495.772
			24:43:18	34.500	61.500.00
			24:47:44	3.544	61.495.772
			24:52:10	50.468	60.971.50
			24:56:36	800.626	62.450.00
			25:00:00	200.000	61.650.00
			25:04:26	34.500	61.340.00
			25:08:52	13.194	61.495.772
			25:13:18	34.500	61.500.00
			25:17:44	3.544	61.495.772
			25:22:10	50.468	60.971.50
			25:26:36	800.626	62.450.00
			25:30:00	200.000	61.650.00
			25:34:26	34.500	61.340.00
			25:38:52	13.194	61.495.772
			25:43:18	34.500	61.500.00
			25:47:44	3.544	61.495.772
			25:52:10	50.468	60.971.50
			25:56:36	800.626	62.450.00
			26:00:00	200.000	61.650.00
			26:04:26	34.500	61.340.00
			26:08:52	13.194	61.495.772
			26:13:18	34.500	61.500.00
			26:17:44	3.544	61.495.772
			26:22:10	50.468	60.971.50
			26:26:36	800.626	62.450.00
			26:30:00	200.000	61.650.00
			26:34:26	34.500	61.340.00
			26:38:52	13.194	61.495.772
			26:43:18	34.500	61.500.00
			26:47:44	3.544	61.495.772
			26:52:10	50.468	60.971.50
			26:56:36	800.626	62.450.00
			27:00:00	200.000	61.650.00
			27:04:26	34.500	61.340.00
			27:08:52	13.194	61.495.772
			27:13:18	34.500	61.500.00
			27:17:44	3.544	61.495.772
			27:22:10	50.468	60.971.50
			27:26:36	800.626	62.450.00
			27:30:00	200.000	61.650.00
			27:34:26	34.500	61.340.00
			27:38:52	13.194	61.495.772
			27:43:18	34.500	61.500.00
			27:47:44	3.544	61.495.772
			27:52:10	50.468	60.971.50
			27:56:36	800.626	62.450.00
			28:00:00	200.000	61.650.00
			28:04:26	34.500	61.340.00
			28:08:52	13.194	61.495.772
			28:13:18	34.500	61.500.00
			28:17:44	3.544	61.495.772
			28:22:10	50.468	60.971.50
			28:26:36	800.626	62.450.00
			28:30:00	200.000	61.650.00
			28:34:26	34.500	61.340.00
			28:38:52	13.194	61.495.772
			28:43:18	34.500	61.500.00
			28:47:44	3.544	61.495.772
			28:52:10	50.468	60.971.50
			28:56:36	800.626	62.450.00
			29:00:00	200.000	61.650.00
			29:04:26	34.500	61.340.00

Boletín Diario de la Bolsa de Comercio de Buenos Aires

Table with multiple columns containing stock market data, including stock codes (e.g., AL30C, AL41, BA37D), prices, and volumes. The table is organized into several sections based on stock codes and includes various numerical values representing market activity.

Table with multiple columns containing numerical data, likely representing financial or statistical information. The table is organized into several vertical sections, each starting with a header or identifier (e.g., 14:49:44, 11:00:24, 12:28:12, etc.). Each section contains rows of numbers, some with sub-headers like 'Inm.', 'P.Cierre', or 'C/a:'. The data is presented in a structured, grid-like format.

Boletín Diario de la Bolsa de Comercio de Buenos Aires

Table with multiple columns containing financial data, including stock prices, market indices, and transaction volumes. The table is organized into several vertical sections, each with a header indicating a specific market segment or index. Data points include numerical values, currency symbols, and brief descriptions of the instruments being traded.

Table with multiple columns containing financial data, including numerical values, percentages, and alphanumeric codes (e.g., TSX4, TDAD, TDXC). The table is organized into several vertical sections, each with its own header and data rows.

Table with multiple columns containing financial data, including stock prices, company names, and market indicators. The table is organized into several vertical sections, each with its own set of columns and rows. A large central box labeled 'OBLIGACIONES NEGOCIABLES' is present, indicating a section for negotiable obligations. The data includes various numerical values, percentages, and alphanumeric codes.

Table with multiple columns containing financial data, including codes (e.g., 110007, 140422), company names (e.g., IRICGD, LUCO), and numerical values. The table is organized into several vertical sections.

**CÁMARA ARGENTINA DE FONDOS COMUNES DE INVERSIÓN (Valor de las Cuotapartes)
VALORES SUJETOS A REVISIÓN**

Fondo de Inversión	Clasificación			Fecha	Valor (mil cuotas partes)				Variación cuota parte %			Cant. cuotas partes		Patrimonio
	Mon	Reg	Hor		Actual	Anterior	Variac. %	Reexp. Pesos	30/04/24	29/12/22	28/04/23	Actual	Actual	
														Actual
Renta Variable Peso Argentina	ARS	Arg	Flex	06/05/24	315.922.955	307.806.336	2.637	315.922.955	10.471	48.823	389.702	2.096.600	662.363.984,16	
Gainwest Renta Variable - Clase A	ARS	Arg	Flex	06/05/24	17.197.107	16.754.596	2.641	17.197.107	10.481	49.086	392.173	469.639.555	8.076.441.785,12	
Gainwest Renta Variable - Clase B	ARS	Arg	Flex	06/05/24	1.000.000	1.000.000	0,000	1.000.000	0,000	0,000	0,000	0,000	0,00	
Gainwest Renta Variable - Clase C	ARS	Arg	Flex	06/05/24	490.870.572	477.143.221	2.877	490.870.572	12.844	63.542	382.864	2.158.496	1.059.541.922,87	
MAF Acciones Argentinas - Clase A	ARS	Arg	Flex	06/05/24	490.870.580	477.143.229	2.877	490.870.580	12.844	63.542	382.864	5.960.436	2.925.802.593,18	
MAF Acciones Argentinas - Clase B	ARS	Arg	Flex	06/05/24	1.000.000	1.000.000	0,000	1.000.000	0,000	0,000	0,000	0,000	0,00	
SBS Patrimonio VII - Clase A	ARS	Arg	Flex	06/05/24	1.885.594	1.772.318	6.391	1.885.594	7.127	41.353	1.857.297.014	1.857.297.014	3.502.108.241,00	
SBS Patrimonio VII - Clase B	ARS	Arg	Flex	06/05/24	1.228.262.357	1.193.398.677	2.921	1.228.262.357	12.527	57.090	387.146	19.063.311	23.414.747.305,35	
1822 Raíces Valores Negociables	ARS	Arg	Lar	06/05/24	14.632.934.071	14.213.094.432	2.924	14.632.934.071	12.525	57.941	382.197	2.591.252	37.917.622.698,43	
Adcap Acciones - Clase A	ARS	Arg	Lar	06/05/24	89.808.954	86.425.172	3.915	89.808.954	14.170	58.205	422.709	72.797.648	6.537.880.694,41	
Adcap Acciones - Clase B	ARS	Arg	Lar	06/05/24	103.414.833	99.510.252	3.924	103.414.833	14.189	58.765	429.024	34.372.399	3.554.615.965,49	
Allaría Acciones - Clase A	ARS	Arg	Lar	06/05/24	443.038.221	430.649.233	2.877	443.038.221	12.836	57.503	376.545	17.155.208	7.600.412.617,43	
Allaría Acciones - Clase B	ARS	Arg	Lar	06/05/24	603.732.937	586.786.822	2.888	603.732.937	12.861	58.238	383.819	13.066.830	7.888.875.821,81	
Alpha Acciones - Clase A	ARS	Arg	Lar	06/05/24	30.973.106	29.977.452	3.321	30.973.106	13.436	62.275	419.644	184.578.167	5.716.959.106,74	
Alpha Acciones - Clase B	ARS	Arg	Lar	06/05/24	18.787.007	18.768.670	3.285	18.787.007	13.377	60.463	402.723	630.652.325	12.224.716.297,84	
Alpha Acciones - Clase C	ARS	Arg	Lar	06/05/24	18.737.083	18.139.475	3.295	18.737.083	13.377	60.463	406.597	7.618.436,05	0,00	
Alpha Acciones - Clase D	ARS	Arg	Lar	06/05/24	0,563	0,562	0,178	0,563	-2,257	-6,323	-59,350	0,000	0,00	
Alpha Acciones - Clase E	ARS	Arg	Lar	06/05/24	14,277	14,222	3,551	15,642,731	10,879	50,475	104,570	354,511	5,220,78	
Alpha Acciones - Clase F	ARS	Arg	Lar	06/05/24	0,536	0,536	0,180	0,536	-2,281	-6,229	-59,313	0,000	0,00	
Alpha Acciones - Clase G	ARS	Arg	Lar	06/05/24	1.110.031	1.110.031	0,000	1.110.031	0,000	0,000	0,000	0,000	0,00	
Alpha Acciones - Clase H	ARS	Arg	Lar	06/05/24	8.945.422	8.660.113	3.295	8.945.422	13.377	60.463	390.648	15.988.091	94.804.395,81	
Alpha Acciones - Clase I	ARS	Arg	Lar	06/05/24	425.880.867	412.855.506	3.155	425.880.867	12.531	57.890	416.864	30.163.734	12.846.157.026,58	
Alpha Acciones - Clase J	ARS	Arg	Lar	06/05/24	264.815.296	256.782.887	3.128	264.815.296	16,109	399,096	379,996	37,699,849	9.983.496.712,35	
Alpha Mega - Clase A	ARS	Arg	Lar	06/05/24	253.107.112	245.503.123	3.128	253.107.112	12.474	36,109	399,096	23.184	5.869.929,59	
Alpha Mega - Clase B	ARS	Arg	Lar	06/05/24	242,061	241,466	0,246	257,116,750	-2,208	8,607	54,212	0,000	0,00	
Alpha Mega - Clase C	ARS	Arg	Lar	06/05/24	204,734	198,036	3,382	217,468,163	9,989	46,389	103,004	63,490	12,998,54	
Alpha Mega - Clase D	ARS	Arg	Lar	06/05/24	8,342	8,322	0,240	8,861,123	-2,215	-6,228	-59,327	0,000	0,00	
Alpha Mega - Clase E	ARS	Arg	Lar	06/05/24	1,355,022	1,355,022	0,000	1,355,022	0,000	0,000	0,000	0,000	0,00	
Alpha Mega - Clase F	ARS	Arg	Lar	06/05/24	1,110,441	1,110,441	0,000	1,110,441	0,000	0,000	0,000	0,000	0,00	
Alpha Mercosur - Clase A	ARS	Arg	Lar	06/05/24	18.204.968.360	17.594.756.519	3,468	18.204.968.360	12,696	64,049	434,391	184,868	3.365.519.735,47	
Alpha Mercosur - Clase B	ARS	Arg	Lar	06/05/24	15.088.280.380	14.508.396.013	3,447	15.088.280.380	12,650	62,624	421,266	671,345	10.478.625.078,79	
Alpha Mercosur - Clase C	ARS	Arg	Lar	06/05/24	104,936	103,780	0,246	104,936	-2,208	-6,228	-59,326	0,000	0,00	
Alpha Mercosur - Clase D	ARS	Arg	Lar	06/05/24	11.712.014	11.294.411	3,702	12.441.030,522	10,163	52,488	112,021	7,341	85,982,07	
Alpha Mercosur - Clase E	ARS	Arg	Lar	06/05/24	103,883	103,628	0,246	110.344,394	-2,208	-6,227	-59,326	0,000	0,00	
Alpha Mercosur - Clase F	ARS	Arg	Lar	06/05/24	1.379,549	1.379,549	0,000	1.379,549	0,000	0,000	0,000	0,000	0,00	
Alpha Mercosur - Clase G	ARS	Arg	Lar	06/05/24	6,477,917	6,262,055	3,447	6,477,917	12,650	62,624	370,634	907,852	5.880.993,06	
Argenfund Renta Variable - Clase A	ARS	Arg	Lar	06/05/24	1.454,793	1,454,793	0,000	1,454,793	0,000	0,000	0,000	0,000	0,00	
Argenfund Renta Variable - Clase B	ARS	Arg	Lar	06/05/24	463,157	448,954	3,164	463,157	13,192	59,211	395,827	1.381,493,340	639.848.788,92	
Arpenta Acciones Argentina	ARS	Arg	Lar	06/05/24	418.869.002	406.505.185	3,041	418.869.002	11,075	35,204	343,441	408,962	1.701.301.517,07	
Balanz Acciones - Clase A	ARS	Arg	Lar	06/05/24	80.217.939	77.807.525	3,098	80.217.939	13,089	58,801	399,532	198.878.348	15.953.611.135,23	
Balanz Acciones - Clase B	ARS	Arg	Lar	06/05/24	82.635.551	79.785.877	3,102	82.635.551	13,113	59,510	405,978	41.113,031	3.382.103.923,30	
Balanz Acciones - Clase C	ARS	Arg	Lar	06/05/24	325.138.800	340.720.000	3,102	325.138.800	13,114	59,538	406,232	347.526,439	12.208.186.906,57	
Balanz Acciones - Clase D	ARS	Arg	Lar	06/05/24	1.412,841	1.412,841	0,000	1.412,841	0,000	0,000	39,035	41,284	0,000	0,00
Balanz Acciones - Clase E	ARS	Arg	Lar	06/05/24	39.901,352	38.700,976	3,102	39.901,352	13,114	59,538	406,232	59.301,959	2.366.228.337,84	
Balanz Acciones - Clase F	ARS	Arg	Lar	06/05/24	1.000,000	1.000,000	0,000	1.000,000	0,000	0,000	0,000	0,000	0,00	
Balanz Acciones - Clase G	ARS	Arg	Lar	06/05/24	1.000,000	1.000,000	0,000	1.000,000	0,000	0,000	0,000	0,000	0,00	
Balanz Equity Selection - Clase A	ARS	Arg	Lar	06/05/24	8.114.584	7.870.016	3,108	8.114.584	13,024	57,857	364,315	1.032.219,969	8.376.036.103,10	
Balanz Equity Selection - Clase B	ARS	Arg	Lar	06/05/24	2.355,987	2.284,954	3,109	2.355,987	13,031	58,077	146,318	6.329,797	14.912.918,42	
Balanz Equity Selection - Clase C	ARS	Arg	Lar	06/05/24	5.403,268	5.240,345	3,109	5.403,268	13,033	58,132	256,443	73,296	396.038,76	
Balanz Equity Selection - Clase D	ARS	Arg	Lar	06/05/24	1.000,000	1.000,000	0,000	1.000,000	0,000	0,000	0,000	0,000	0,00	
Bull Market Acciones Argentinas - Clase A	ARS	Arg	Lar	06/05/24	50.866,442	49.311,322	3,100	50.866,442	11,590	51,749	414,668	169.698,239	8.631.945.632,54	
Bull Market Acciones Argentinas - Clase B	ARS	Arg	Lar	06/05/24	51.392,002	49.822,738	3,150	51.392,002	11,590	51,749	415,468	1.008.730,698,51	1.008.730,698,51	
Champagu Renta Variable - Clase A	ARS	Arg	Lar	06/05/24	1.210,443	1.173,498	3,148	1.210,443	13,232	59,209	462,731	484	759.469.985,84	
Champagu Renta Variable - Clase B	ARS	Arg	Lar	06/05/24	1.211,118	1.174,037	3,158	1.211,118	13,232	59,209	462,731	3.122.968,900,08	3.122.968,900,08	
CMA Acciones - Clase A	ARS	Arg	Lar	06/05/24	39.929,097	38.092,097	3,205	39.929,097	12,577	61,490	352,199	614.878,527,04	614.878,527,04	
CMA Acciones - Clase B	ARS	Arg	Lar	06/05/24	40.852,461	39.685,352	2,941	40.852,461	12,555	62,054	356,759	53.994,177	2.189.454.048,62	
CMA Acciones - Clase C	ARS	Arg	Lar	06/05/24	45.861,221	44.549,433	2,945	45.861,221	12,559	62,789	362,749	71.487,155	3.278.488.207,49	
CMA Acciones - Clase D	ARS	Arg	Lar	06/05/24	15.745,627	15.294,433	2,950	15.745,627	12,615	63,896	371,870	2.020,262	321.655.804,20	
Compass Crecimiento - Clase A	ARS	Arg	Lar	06/05/24	5.285.789.117	5.123.265.930	3,172	5.285.789.117	13,113	36,699	390.008	913,317	4.827.600.096,60	
Compass Crecimiento - Clase B	ARS	Arg	Lar	06/05/24	6.839.857.664	6.628.332.754	3,164	6.839.857.664	13,361	39,589	392.588	1.948.534	13.311.021.455,16	
Compass Crecimiento - Clase C	ARS	Arg	Lar	06/05/24	7.798.547.684	7.558.103.037	3,167	7.798.547.684	13,373	57,527	395,420	3.702,432	28.875.595.263,87	
Compass Crecimiento II - Clase A	ARS	Arg	Lar	06/05/24	327.161.304	323.458.404	1,145	327.161.304	10,229	31,520	294,512	966,915	3.167.337.222,67	
Compass Crecimiento II - Clase B	ARS	Arg	Lar	06/05/24	407.345,906	402.719,338	1,149	407.345,906	10,242	31,961	258,035	126,579	51.561.520,77	
Compass Crecimiento II - Clase C	ARS	Arg	Lar	06/05/24	511.163.174	508.263,441	1,165	511.163.174	10,249	31,961	269,446	158,816	1.004.981,06	
Consultatio Acciones Argentina - Clase A	ARS	Arg	Lar	06/05/24	7.798.716,097	7.596.310,751	2,665	7.798.716,097	12,496	61,731	383.633	288,643	2.095.071.012,41	
Consultatio Acciones Argentina - Clase B	ARS	Arg	Lar	06/05/24	8.581.989,886	8.358.399,075	2,675	8.581.989,886	12,519	62,445	389,745	1.870,766	11.763.899.278,55	
Consultatio Acciones Argentina - Clase C	ARS	Arg	Lar	06/05/24	8.798.673,493	8.569.156,312	2,678	8.798.673,493	12,526	62,674	391,717	2.097,862	18.458.400.292,00	
Consultatio Renta Variable - Clase A	ARS	Arg	Lar	06/05/24	3.921,430	3.795,810	3,270	3.921,430	12,648	61,940	392.588	1.066,829	6.559.450.186,66	
Consultatio Renta Variable - Clase B	ARS	Arg	Lar	06/05/24	663.451,363	643.373,315	2,807	663.451,363	12,780	63,816	403.431	22,483,395	14.916.506.327,88	
Consultatio Renta Variable - Clase C	ARS	Arg	Lar	06/05/24	17.738,083	17.250,431	2,827	17.738,083	12,824	65,190	415,566	0,000	0,00	
Delta Acciones - Clase A	ARS	Arg	Lar	06/05/24	862.497,381	840.929,292	2,565	862.497,381	11,208	57,093	376,981	5.896,312	5.085.553.986,08	
Delta Acciones - Clase B	ARS	Arg	Lar	06										

CÁMARA ARGENTINA DE FONDOS COMUNES DE INVERSIÓN (Valor de las Cuotapartes) VALORES SUJETOS A REVISIÓN

Table with columns: Fondo de Inversión, Clasificación (Mon, Reg, Hor), Fecha, Valor (mil cuotasaptes) (Actual, Anterior, Variac. %, Reexp. Pesos), Variación cuotaaparte % (30/04/24, 29/12/22, 28/04/23), Cant. cuotaaptes (Actual), Patrimonio (Actual). Rows list various investment funds like Superfondo Acciones - Clase B, Delta Internacional - Clase I, etc.

CÁMARA ARGENTINA DE FONDOS COMUNES DE INVERSIÓN (Valor de las Cuotapartes)
VALORES SUJETOS A REVISIÓN

Fondo de Inversión	Clasificación			Fecha	Valor (mil cuotas partes)				Variación cuota parte %				Cant. cuotas partes		Patrimonio	
	Mon	Reg	Hor		Actual	Anterior	Variac.	Reexp.	30/04/24	29/12/22	28/04/23	Actual	Actual			
																Posos
Alpha Ahorro - Clase K	ARS	Arg	Cor	06/05/24	3.894,032	3.896,616	-0,066	3.894,032	2.146	34,497	185,755	15.266.976	59.450.097,90			
Argenfundos Ahorro Pesos - Clase A	ARS	Arg	Cor	06/05/24	50.508,983	50.184,573	0,646	50.508,983	1.451	29,120	172,431	229,507	11.592.179,42			
Argenfundos Ahorro Pesos - Clase B	ARS	Arg	Cor	06/05/24	76.184,447	75.688,294	0,656	76.184,447	1,469	29,623	175,176	236.778,237	18.038.819,100,72			
Argenfundos Ahorro Capital - Clase E	ARS	Arg	Cor	06/05/24	1.171.547,231	1.181.218,978	-0,819	1.171.547,231	1,952	12,218	144,415	0	0,00			
Argenfundos Ahorro Capital - Clase F	ARS	Arg	Cor	06/05/24	1.111.821,328	1.120.451,306	-0,770	1.111.821,328	2,018	12,919	144,529	731,204	812.968.569,40			
Argenfundos Ahorro Flexible - Clase A	ARS	Arg	Cor	06/05/24	6.004,206	6.004,206	0,000	6.004,206	0,000	0,000	0,000	0,000	0,00			
Argenfundos Ahorro Flexible - Clase B	ARS	Arg	Cor	06/05/24	20.978,568	20.781,392	0,949	20.978,568	2,293	27,312	138,133	46.040,329	965.860.168,72			
Arpenta Ahorro Pesos	ARS	Arg	Cor	06/05/24	34.575,746	33.394,573	3,537	34.575,746	5,735	37,215	342,334	7.707,243	266.483.670,35			
Balanz Capital Ahorro - Clase A	ARS	Arg	Cor	06/05/24	101.954,523	101.533,442	0,453	101.954,523	1,804	34,537	172,951	377.793,167	38.517.722.258,19			
Balanz Capital Ahorro - Clase B	ARS	Arg	Cor	06/05/24	102.139,650	102.709,762	-0,416	102.139,650	1,811	34,736	174,322	54.130,010	5.582.798.692,28			
Balanz Capital Ahorro - Clase C	ARS	Arg	Cor	06/05/24	36.263,408	36.112,798	0,417	36.263,408	1,818	39,941	175,488	1.233.057,305	4.462.477.307,38			
Balanz Capital Ahorro - Clase D	ARS	Arg	Cor	06/05/24	11.319,711	11.272,682	0,417	11.319,711	1,819	34,962	175,674	13.685.659,171	15.492.825.996,97			
Balanz Capital Ahorro - Clase E	ARS	Arg	Cor	06/05/24	1.791,981	1.791,981	0,000	1.791,981	0,000	0,000	0,000	0,000	0,00			
Balanz Capital Ahorro - Clase F	ARS	Arg	Cor	06/05/24	1.000,000	1.000,000	0,000	1.000,000	0,000	0,000	0,000	0,000	0,00			
Balanz Capital Ahorro - Clase G	ARS	Arg	Cor	06/05/24	1.000,000	1.000,000	0,000	1.000,000	0,000	0,000	0,000	0,000	0,00			
Balanz Opportunity - Clase A	ARS	Arg	Cor	06/05/24	20.067,499	20.048,891	0,093	20.067,499	0,939	22,115	206,493	217.426,253	4.363.201.131,36			
Balanz Opportunity - Clase B	ARS	Arg	Cor	06/05/24	20.366,171	20.347,286	0,093	20.366,171	0,939	22,115	206,493	196.079,985	3.993.398.505,15			
Balanz Opportunity - Clase C	ARS	Arg	Cor	06/05/24	20.975,686	20.955,949	0,094	20.975,686	0,948	22,327	208,029	50.410,523	1.057.395.284,87			
Balanz Opportunity - Clase D	ARS	Arg	Cor	06/05/24	2.201,543	2.201,543	0,000	2.201,543	0,000	0,000	0,000	0,000	0,00			
Balanz Opportunity - Clase E	ARS	Arg	Cor	06/05/24	1.000,000	1.000,000	0,000	1.000,000	0,000	0,000	0,000	0,000	0,00			
Balanz Opportunity - Clase F	ARS	Arg	Cor	06/05/24	1.000,000	1.000,000	0,000	1.000,000	0,000	0,000	0,000	0,000	0,00			
Balanz Opportunity - Clase G	ARS	Arg	Cor	06/05/24	1.000,000	1.000,000	0,000	1.000,000	0,000	0,000	0,000	0,000	0,00			
BAVSA Pesos Plus - Clase B	ARS	Arg	Cor	03/05/24	1.757,425	1.757,425	0,000	1.757,425	0,000	0,000	0,000	6.140.741,289	10.791.892.382,72			
Chaco Ahorro Ahorro - Clase A	ARS	Arg	Cor	03/05/24	39.265,862	39.265,862	0,000	39.265,862	0,000	0,000	0,000	25.511,177	1.001.972.886,62			
Chaco Ahorro Ahorro - Clase B	ARS	Arg	Cor	03/05/24	40.017,412	40.017,412	0,000	40.017,412	0,000	0,000	0,000	358.731,993	14.355.526,15,26			
Champagu Ahorro Pesos - Clase A	ARS	Arg	Cor	06/05/24	7.762,169	7.746,474	0,203	7.762,169	1,144	35,750	158,819	2.539.516,859	19.712.158.851,30			
Champagu Ahorro Pesos - Clase B	ARS	Arg	Cor	06/05/24	7.836,333	7.820,110	0,207	7.836,333	1,154	36,043	160,024	1.670.845,556	13.093.302.728,52			
Champagu Ahorro Pesos - Clase C	ARS	Arg	Cor	06/05/24	7.865,262	7.848,678	0,208	7.865,262	1,155	36,096	160,311	2.050.455,163	16.126.894.472,53			
Cima Renta Dolares Corto Plazo - Clase D	ARS	Arg	Cor	04/09/19	55.754,505	55.754,505	0,000	55.754,505	0,000	0,000	0,000	0,000	0,00			
CMA Protection - Clase A	ARS	Arg	Cor	06/05/24	206.771,615	206.290,520	0,233	206.771,615	1,047	35,407	156,226	6.057,799	1.252.580.899,26			
CMA Protection - Clase B	ARS	Arg	Cor	06/05/24	232.334,931	231.772,498	0,243	232.334,931	1,066	35,958	159,208	34.899,764	8.108.434.218,34			
Cohen Renta Fija Argentina - Clase A	ARS	Arg	Cor	14/12/18	1.119,618	1.119,618	0,000	1.119,618	0,000	0,000	0,000	0,000	0,00			
Cohen Renta Fija Argentina - Clase B	ARS	Arg	Cor	14/12/18	1.126,015	1.126,015	0,000	1.126,015	0,000	0,000	0,000	0,000	0,00			
Cohen Renta Fija Argentina - Clase C	ARS	Arg	Cor	14/12/18	1.118,357	1.118,357	0,000	1.118,357	0,000	0,000	0,000	0,000	0,00			
Cohen Renta Fija Plus - Clase A	ARS	Arg	Cor	06/05/24	118.242,668	118.118,021	0,106	118.242,668	2,315	37,412	276,149	2.407,817	284.706.675,89			
Cohen Renta Fija Plus - Clase B	ARS	Arg	Cor	06/05/24	217.649,405	217.406,599	0,112	217.649,405	2,328	37,776	278,994	5.734,435	1.248.096.430,43			
Compass Ahorro - Clase A	ARS	Arg	Cor	06/05/24	48.110,275	48.045,717	0,134	48.110,275	1,834	29,583	145,010	6.301,008	303.143.217,32			
Compass Ahorro - Clase B	ARS	Arg	Cor	06/05/24	53.835,028	53.760,937	0,138	53.835,028	1,845	29,952	147,238	171.570,487	9.236.501.941,34			
Compass Ahorro - Clase C	ARS	Arg	Cor	06/05/24	64.127,669	64.033,445	0,147	64.127,669	1,873	30,954	152,751	0	0,00			
Compass Ahorro - Clase D	ARS	Arg	Cor	06/05/24	91.474,606	91.308,066	0,182	91.474,606	1,303	38,224	182,551	5.067,462	463.544.063,76			
Compass Ahorro - Clase E	ARS	Arg	Cor	06/05/24	105.890,386	105.693,027	0,189	105.890,386	1,315	38,590	184,488	58.925,645	6.239.659.305,02			
Compass Ahorro - Clase F	ARS	Arg	Cor	06/05/24	122.963,682	122.710,929	0,206	122.963,682	1,350	39,630	190,819	0	0,00			
Compass Ahorro - Clase G	ARS	Arg	Cor	06/05/24	7.474,007	7.474,007	0,000	7.474,007	0,000	0,000	0,000	1,080	8.072,30			
Consultato Ahorro Plus Argentina F.C.I. - Clase A	ARS	Arg	Cor	06/05/24	350.071,166	347.633,623	0,701	350.071,166	1,967	18,347	252,276	1.782,407	623.969.360,13			
Consultato Ahorro Plus Argentina F.C.I. - Clase B	ARS	Arg	Cor	06/05/24	394.288,947	394.288,947	0,000	394.288,947	1,970	18,765	167,486	6.649.968.509,07				
Consultato Ahorro Plus Argentina F.C.I. - Clase C	ARS	Arg	Cor	06/05/24	360.500,636	359.886,143	0,171	360.500,636	0,399	8,850	288,950	3.320	1.196.800,14			
Consultato Ahorro Plus Argentina F.C.I. - Clase D	ARS	Arg	Cor	06/05/24	170.669,953	170.669,953	0,000	170.669,953	0,655	30,899	445,415	384,187	65.569.215,50			
Consultato Ahorro Plus Argentina F.C.I. - Clase E	ARS	Arg	Cor	06/05/24	61.453,085	61.383,646	0,113	61.453,085	0,675	31,568	452,308	519,549	31.927.892,38			
Consultato Ahorro Plus Argentina F.C.I. - Clase F	ARS	Arg	Cor	06/05/24	62.303,519	62.232,099	0,115	62.303,519	0,675	31,568	452,308	519,549	31.927.892,38			
Consultato Ahorro Plus Argentina F.C.I. - Clase G	ARS	Arg	Cor	06/05/24	97.701,473	97.701,473	0,000	97.701,473	1,123	37,840	193,521	22,959,217	579.235,81			
Consultato Renta Nacional - Clase A	ARS	Arg	Cor	06/05/24	109.108,189	108.809,776	0,274	109.108,189	1,135	38,205	202,827	322.075,236	35.141.045.615,67			
Consultato Renta Nacional - Clase B	ARS	Arg	Cor	06/05/24	131.361,679	130.979,628	0,292	131.361,679	1,171	39,242	209,348	0	0,00			
Consultato Renta Nacional RP D.596 - Clase A	ARS	Arg	Cor	06/05/24	15.554,996	15.554,996	0,000	15.554,996	0,000	0,000	0,000	3,320	4.981,166			
Delta Ahorro - Clase A	ARS	Arg	Cor	06/05/24	133.505,428	133.505,428	0,000	133.505,428	0,000	0,000	0,000	13,040	5.622,245			
Delta Ahorro - Clase B	ARS	Arg	Cor	06/05/24	161.908,682	161.649,850	0,160	161.908,682	0,683	29,931	141,454	309.858,388	50.168.763.135,15			
Delta Ahorro Plus - Clase A	ARS	Arg	Cor	06/05/24	199.641,297	198.657,204	0,495	199.641,297	2,328	33,952	253,855	60.346,115	10.270.576.670,03			
Delta Ahorro Plus - Clase B	ARS	Arg	Cor	06/05/24	233.491,877	232.321,876	0,504	233.491,877	2,344	34,425	257,428	107.477,150	25.095.041.447,89			
Delta Ahorro Plus - Clase C	ARS	Arg	Cor	06/05/24	2.809,192	2.809,192	0,000	2.809,192	0,000	0,000	0,000	0,000	0,00			
Delta Ahorro Plus - Clase D	ARS	Arg	Cor	06/05/24	81.850,494	81.850,494	0,000	81.850,494	0,000	0,000	0,000	38,773	113,672			
Delta Ahorro Plus - Clase E	ARS	Arg	Cor	06/05/24	1.719,782	1.719,782	-0,685	1.719,782	-0,099	-62,290	-287,552	168,839	9.304.080,76			
Delta Ahorro Plus - Clase F	ARS	Arg	Cor	06/05/24	23.705,907	23.862,784	-0,657	23.705,907	2,337	15,289	161,277	11.307,018	268.043.110,89			
Delta Ahorro Plus - Clase G	ARS	Arg	Cor	06/05/24	24.237,594	24.396,889	-0,653	24.237,594	2,346	15,512	162,675	12.471,139	302.270.391,33			
FBA Bonos Argentina - Clase A	ARS	Arg	Cor	06/05/24	6.502,964	6.484,964	0,277	6.502,964	1,643	87,169	497,616	556.471,885	3.618.705.475,62			
FBA Bonos Argentina - Clase B	ARS	Arg	Cor	06/05/24	11.507,544	11.512,514	0,282	11.507,544	1,653	27,875	88,301	115.641,752	13.357.494.633,89			
FBA Bonos Argentina - Clase C	ARS	Arg	Cor	06/05/24	6.547,495	6.531,737	0,241	6.547,495	1,660	28,031	83,910	621.721,119	4.070.715.897,73			
FBA Bonos Argentina - Clase D	ARS	Arg	Cor	06/05/24	74.571,533	74.388,400	0,246	74.571,533	1,670	28,303	85,023	49.207,648	3.669.489.709,00			
FBA Bonos Argentina - Clase E	ARS	Arg	Cor	06/05/24	7.216,086	7.206,302	0,135	7.216,086	0,280	11,446	49,761	9.990,150	72.089.586,15			
FBA Bonos Argentina - Clase F	ARS	Arg	Cor	06/05/24	302.053,918	301.192,568	0,286	302.053,918	2,859	33,976	168,880	152.951,082	461.999.482,00			
Firma Ahorro Pesos - Clase A	ARS	Arg	Cor	06/05/24	334.270,326	333.301,790	0,291	334.270,326	2,068	34,240	170,392	101.383,739	33.889.455.064,10			
Firma Ahorro Pesos - Clase B	ARS	Arg	Cor	06/05/24	351.784,286	350.753,332	0,294	351.784,286	2,075	34,432	171,496	196.214,008	69.025.004.548,48			
Firma Ahorro Plus - Clase A	ARS	Arg	Cor	06/05/24	74.166,446	74.560,868	-0,209	74.166,446	2,078	33,780	172,077	93.799,654	59.234.393.473,76			

CÁMARA ARGENTINA DE FONDOS COMUNES DE INVERSIÓN (Valor de las Cuotapartes) VALORES SUJETOS A REVISIÓN

Table with columns: Fondo de Inversión, Clasificación (Mon, Reg, Hor), Fecha, Valor (mil cuotas) (Actual, Anterior, Variaz. %, Reexp. Pesos), Variación cuota parte % (30/04/24, 29/12/22, 28/04/23), Cant. cuotas partes (Actual), Patrimonio (Actual). Rows list various investment funds like Integre Renta Fija, Lombard Capital, MAF Ahorro Pesos, etc.

CÁMARA ARGENTINA DE FONDOS COMUNES DE INVERSIÓN (Valor de las Cuotapartes) VALORES SUJETOS A REVISIÓN

Table with columns: Fondo de Inversión, Clasificación (Mon, Reg, Hor), Fecha, Valor (mil cuotas partes) (Actual, Anterior, Variac. %, Reexp. Pesos), Variación cuota parte (30/04/24, 29/12/22, 28/04/23), Cant. cuotas partes (Actual), Patrimonio (Actual). Rows list various investment funds like Argenfunds, Balanz Capital, Delta Gestion, etc.

CÁMARA ARGENTINA DE FONDOS COMUNES DE INVERSIÓN (Valor de las Cuotapartes) VALORES SUJETOS A REVISIÓN

Table with columns: Fondo de Inversión, Clasificación (Mon, Reg, Hor), Fecha, Valor (mil cuotas), Variación cuota parte %, Cant. (Actual, Actual), Patrimonio (Actual). Rows list various investment funds like Balanz Performance XII, Bull Market, Champaqui, etc.

CÁMARA ARGENTINA DE FONDOS COMUNES DE INVERSIÓN (Valor de las Cuotapartes)
VALORES SUJETOS A REVISIÓN

Table with columns: Fondo de Inversión, Clasificación (Mon, Reg, Hor), Fecha, Valor (mil cuotas partes) (Actual, Anterior, Variac. %, Reexp. Pesos), Variación cuota parte %, Cant. cuotas partes, Patrimonio (Actual). Rows include various funds like Alpha Renta Capital Pesos, Argenfunds Renta Argentina, Balaz Gestion, etc.

CÁMARA ARGENTINA DE FONDOS COMUNES DE INVERSIÓN (Valor de las Cuotapartes) VALORES SUJETOS A REVISIÓN

Table with columns: Fondo de Inversión, Clasificación, Fecha, Valor (mil cuotas), Variación cuota parte %, Cant. cuotas, Patrimonio. Rows list various investment funds like Gainvest, Galileo, GSS, IAM, etc.

**CÁMARA ARGENTINA DE FONDOS COMUNES DE INVERSIÓN (Valor de las Cuotapartes)
VALORES SUJETOS A REVISIÓN**

Fondo de Inversión	Clasificación			Fecha	Valor (mil cuotas partes)				Variación cuota parte %			Cant. cuotas partes		Patrimonio Actual
	Mon	Reg	Hor		Actual	Anterior	Variac. %	Reexp. Pesos	30/04/24	29/12/22	28/04/23	Actual		
Super Bonos - Clase F	ARS	Arg	Med	06/05/24	35.407.743	35.308.816	0,280	35.407.743	1.986	21.807	216.567	0	0,00	
Super Bonos - Clase H	ARS	Arg	Med	06/05/24	7.406.539	7.387.668	0,255	7.406.539	1.936	20.523	207.151	5.997.322	44.419.396,99	
Super Bonos - Clase I	ARS	Arg	Med	06/05/24	7.542.515	7.522.894	0,261	7.542.515	1.947	20.800	209.172	5.045.341.838	38.054.566.211,99	
Superfondo Renta S - Clase A	ARS	Arg	Med	06/05/24	61.395.733	60.660.918	1,211	61.395.733	3.148	30.810	246.347	1.195.940.907	73.425.668.297,42	
Superfondo Renta S - Clase B	ARS	Arg	Med	06/05/24	68.607.450	67.782.690	1,217	68.607.450	3.159	31.111	248.623	310.202.914	21.282.230.948,66	
Superfondo Renta S - Clase E	ARS	Arg	Med	06/05/24	32.627.727	32.228.679	1,246	32.627.727	3.199	32.203	256.961	0	0,00	
Superfondo Renta S - Clase F	ARS	Arg	Med	06/05/24	52.393.527	51.753.758	1,236	52.393.527	3.199	32.203	256.961	0	0,00	
Superfondo Renta S - Clase H	ARS	Arg	Med	06/05/24	18.295.317	18.076.349	1,211	18.295.317	3.148	30.810	246.346	339.903	6.218.634,17	
Superfondo Renta S - Clase I	ARS	Arg	Med	06/05/24	19.508.110	19.269.874	1,236	19.508.110	3.199	32.203	256.961	0	0,00	
Superfondo Renta S - Clase J	ARS	Arg	Med	06/05/24	19.361.023	19.361.023	0,000	19.361.023	3.199	32.203	256.962	0	0,00	
Tavelli Renta	ARS	Arg	Med	06/05/24	504.683.428	504.905.172	-0,044	504.683.428	2.037	22.006	25.495	2.231.838	1.126.371.719,58	
Toronto Trust Renta Fija Plus - Clase A	ARS	Arg	Med	06/05/24	116.319.401	116.007.293	0,269	116.319.401	3.139	33.855	319.354	1.163.970.860,29	743.970.860,29	
Toronto Trust Renta Fija Plus - Clase B	ARS	Arg	Med	06/05/24	247.554.008	246.877.622	0,274	247.554.008	3.149	34.139	321.430	14.604.480	3.615.397.652,31	
Toronto Trust Renta Fija Plus - Clase C	ARS	Arg	Med	06/05/24	120.529.660	120.203.297	0,272	120.529.660	3.144	33.997	320.797	143.717	17.322.131,91	
Toronto Trust Renta Fija Plus - Clase D	ARS	Arg	Med	06/05/24	8.152.132	8.128.492	0,291	8.152.132	3.283	35.113	329.141	4.072.144.277	33.196.659.712,07	
Toronto Trust Retorno Total - Clase A	ARS	Arg	Med	06/05/24	24.896.597	24.456.062	1,801	24.896.597	4.122	38.278	290.443	186.190.532	4.635.510.679,63	
Toronto Trust Retorno Total - Clase B	ARS	Arg	Med	06/05/24	29.297.768	28.777.939	1,806	29.297.768	4.132	38.571	292.592	190.500.127	5.881.228.414,05	
Toronto Trust Retorno Total - Clase C	ARS	Arg	Med	06/05/24	25.331.221	24.882.383	1,804	25.331.221	4.127	38.424	291.894	10.798.773	273.546.095,57	
Valiant Renta Fija - Clase A	ARS	Arg	Med	03/05/24	19.061.505	19.061.505	0,000	19.061.505	0,000	0,000	0,000	274.214.095	5.226.935.436,66	
Valiant Renta Fija - Clase B	ARS	Arg	Med	03/05/24	18.890.548	18.890.548	0,000	18.890.548	0,000	0,000	0,000	1.407.475.859,86	14.074.475.859,86	
Valiant Renta Fija Balanceado I - Clase A	ARS	Arg	Med	03/05/24	1.774.039	1.774.039	0,000	1.774.039	0,000	0,000	0,000	1.997.854.922	3.544.272.755,39	
Valiant Renta Fija Balanceado I - Clase B	ARS	Arg	Med	03/05/24	1.000.000	1.000.000	0,000	1.000.000	0,000	0,000	0,000	0,000	0,00	
Valiant Renta Fija Balanceado I - Clase C	ARS	Arg	Med	03/05/24	1.267.931	1.267.931	0,000	1.267.931	0,000	0,000	0,000	9.012.181	11.426.821.97	
Valiant Renta Fija Balanceado I - Clase D	ARS	Arg	Med	03/05/24	1.000.000	1.000.000	0,000	1.000.000	0,000	0,000	0,000	0,000	0,00	
Zofingen Multi Strategy I - Clase A	ARS	Arg	Med	06/05/24	1.000.000	1.000.000	0,000	1.000.000	0,000	0,000	0,000	0,000	0,00	
Zofingen Multi Strategy I - Clase B	ARS	Arg	Med	06/05/24	1.000.000	1.000.000	0,000	1.000.000	0,000	0,000	0,000	0,000	0,00	
Zofingen Multi Strategy I - Clase C	ARS	Arg	Med	06/05/24	1.000.000	1.000.000	0,000	1.000.000	0,000	0,000	0,000	0,000	0,00	
Zofingen Multi Strategy I - Clase D	ARS	Arg	Med	06/05/24	1.000.000	1.000.000	0,000	1.000.000	0,000	0,000	0,000	0,000	0,00	
Zofingen Multi Strategy I - Clase E	ARS	Arg	Med	06/05/24	1.000.000	1.000.000	0,000	1.000.000	0,000	0,000	0,000	0,000	0,00	
Zofingen Multi Strategy I - Clase F	ARS	Arg	Med	06/05/24	1.000.000	1.000.000	0,000	1.000.000	0,000	0,000	0,000	0,000	0,00	
Zofingen Multi Strategy I - Clase G	ARS	Arg	Med	06/05/24	1.000.000	1.000.000	0,000	1.000.000	0,000	0,000	0,000	0,000	0,00	
Zofingen Multi Strategy I - Clase H	ARS	Arg	Med	06/05/24	1.000.000	1.000.000	0,000	1.000.000	0,000	0,000	0,000	0,000	0,00	
Zofingen Multi Strategy I - Clase I	ARS	Arg	Med	06/05/24	1.000.000	1.000.000	0,000	1.000.000	0,000	0,000	0,000	0,000	0,00	
Zofingen Multi Strategy I - Clase J	ARS	Arg	Med	06/05/24	1.000.000	1.000.000	0,000	1.000.000	0,000	0,000	0,000	0,000	0,00	
Zofingen Multi Strategy I - Clase K	ARS	Arg	Med	06/05/24	1.000.000	1.000.000	0,000	1.000.000	0,000	0,000	0,000	0,000	0,00	
Zofingen Multi Strategy I - Clase L	ARS	Arg	Med	06/05/24	1.000.000	1.000.000	0,000	1.000.000	0,000	0,000	0,000	0,000	0,00	
Zofingen Multi Strategy I - Clase M	ARS	Arg	Med	06/05/24	1.000.000	1.000.000	0,000	1.000.000	0,000	0,000	0,000	0,000	0,00	
Zofingen Multi Strategy I - Clase N	ARS	Arg	Med	06/05/24	1.000.000	1.000.000	0,000	1.000.000	0,000	0,000	0,000	0,000	0,00	
Zofingen Multi Strategy I - Clase O	ARS	Arg	Med	06/05/24	1.000.000	1.000.000	0,000	1.000.000	0,000	0,000	0,000	0,000	0,00	
Zofingen Multi Strategy I - Clase P	ARS	Arg	Med	06/05/24	1.000.000	1.000.000	0,000	1.000.000	0,000	0,000	0,000	0,000	0,00	
Zofingen Multi Strategy I - Clase Q	ARS	Arg	Med	06/05/24	1.000.000	1.000.000	0,000	1.000.000	0,000	0,000	0,000	0,000	0,00	
Zofingen Multi Strategy I - Clase R	ARS	Arg	Med	06/05/24	1.000.000	1.000.000	0,000	1.000.000	0,000	0,000	0,000	0,000	0,00	
Zofingen Multi Strategy I - Clase S	ARS	Arg	Med	06/05/24	1.000.000	1.000.000	0,000	1.000.000	0,000	0,000	0,000	0,000	0,00	
Zofingen Multi Strategy I - Clase T	ARS	Arg	Med	06/05/24	1.000.000	1.000.000	0,000	1.000.000	0,000	0,000	0,000	0,000	0,00	
Zofingen Multi Strategy I - Clase U	ARS	Arg	Med	06/05/24	1.000.000	1.000.000	0,000	1.000.000	0,000	0,000	0,000	0,000	0,00	
Zofingen Multi Strategy I - Clase V	ARS	Arg	Med	06/05/24	1.000.000	1.000.000	0,000	1.000.000	0,000	0,000	0,000	0,000	0,00	
Zofingen Multi Strategy I - Clase W	ARS	Arg	Med	06/05/24	1.000.000	1.000.000	0,000	1.000.000	0,000	0,000	0,000	0,000	0,00	
Zofingen Multi Strategy I - Clase X	ARS	Arg	Med	06/05/24	1.000.000	1.000.000	0,000	1.000.000	0,000	0,000	0,000	0,000	0,00	
Zofingen Multi Strategy I - Clase Y	ARS	Arg	Med	06/05/24	1.000.000	1.000.000	0,000	1.000.000	0,000	0,000	0,000	0,000	0,00	
Zofingen Multi Strategy I - Clase Z	ARS	Arg	Med	06/05/24	1.000.000	1.000.000	0,000	1.000.000	0,000	0,000	0,000	0,000	0,00	
Zofingen Multi Strategy I - Clase AA	ARS	Arg	Med	06/05/24	1.000.000	1.000.000	0,000	1.000.000	0,000	0,000	0,000	0,000	0,00	
Zofingen Multi Strategy I - Clase AB	ARS	Arg	Med	06/05/24	1.000.000	1.000.000	0,000	1.000.000	0,000	0,000	0,000	0,000	0,00	
Zofingen Multi Strategy I - Clase AC	ARS	Arg	Med	06/05/24	1.000.000	1.000.000	0,000	1.000.000	0,000	0,000	0,000	0,000	0,00	
Zofingen Multi Strategy I - Clase AD	ARS	Arg	Med	06/05/24	1.000.000	1.000.000	0,000	1.000.000	0,000	0,000	0,000	0,000	0,00	
Zofingen Multi Strategy I - Clase AE	ARS	Arg	Med	06/05/24	1.000.000	1.000.000	0,000	1.000.000	0,000	0,000	0,000	0,000	0,00	
Zofingen Multi Strategy I - Clase AF	ARS	Arg	Med	06/05/24	1.000.000	1.000.000	0,000	1.000.000	0,000	0,000	0,000	0,000	0,00	
Zofingen Multi Strategy I - Clase AG	ARS	Arg	Med	06/05/24	1.000.000	1.000.000	0,000	1.000.000	0,000	0,000	0,000	0,000	0,00	
Zofingen Multi Strategy I - Clase AH	ARS	Arg	Med	06/05/24	1.000.000	1.000.000	0,000	1.000.000	0,000	0,000	0,000	0,000	0,00	
Zofingen Multi Strategy I - Clase AI	ARS	Arg	Med	06/05/24	1.000.000	1.000.000	0,000	1.000.000	0,000	0,000	0,000	0,000	0,00	
Zofingen Multi Strategy I - Clase AJ	ARS	Arg	Med	06/05/24	1.000.000	1.000.000	0,000	1.000.000	0,000	0,000	0,000	0,000	0,00	
Zofingen Multi Strategy I - Clase AK	ARS	Arg	Med	06/05/24	1.000.000	1.000.000	0,000	1.000.000	0,000	0,000	0,000	0,000	0,00	
Zofingen Multi Strategy I - Clase AL	ARS	Arg	Med	06/05/24	1.000.000	1.000.000	0,000	1.000.000	0,000	0,000	0,000	0,000	0,00	
Zofingen Multi Strategy I - Clase AM	ARS	Arg	Med	06/05/24	1.000.000	1.000.000	0,000	1.000.000	0,000	0,000	0,000	0,000	0,00	
Zofingen Multi Strategy I - Clase AN	ARS	Arg	Med	06/05/24	1.000.000	1.000.000	0,000	1.000.000	0,000	0,000	0,000	0,000	0,00	
Zofingen Multi Strategy I - Clase AO	ARS	Arg	Med	06/05/24	1.000.000	1.000.000	0,000	1.000.000	0,000	0,000	0,000	0,000	0,00	
Zofingen Multi Strategy I - Clase AP	ARS	Arg	Med	06/05/24	1.000.000	1.000.000	0,000	1.000.000	0,000	0,000	0,000	0,000	0,00	
Zofingen Multi Strategy I - Clase AQ	ARS	Arg	Med	06/05/24	1.000.000	1.000.000	0,000	1.000.000	0,000	0,000	0,000	0,000	0,00	
Zofingen Multi Strategy I - Clase AR	ARS	Arg	Med	06/05/24	1.000.000	1.000.000	0,000	1.000.000	0,000	0,000	0,000	0,000	0,00	
Zofingen Multi Strategy I - Clase AS	ARS	Arg	Med	06/05/24	1.000.000	1.000.000	0,000	1.000.000	0,000	0,000	0,000	0,000	0,00	
Zofingen Multi Strategy I - Clase AT	ARS	Arg	Med	06/05/24	1.000.000	1.000.000</								

CÁMARA ARGENTINA DE FONDOS COMUNES DE INVERSIÓN (Valor de las Cuotapartes) VALORES SUJETOS A REVISIÓN

Table with 14 columns: Fondo de Inversión, Clasificación (Mon, Reg, Hor), Fecha, Valor (mil cuotas) (Actual, Anterior, Varic. %, Reexp. Pesos), Variación cuota parte % (30/04/24, 29/12/22, 28/04/23), Cant. cuotas partes (Actual), Patrimonio (Actual). Rows list various investment funds like HF Renta Dolares - Clase I, IAM Renta Dolares - Clase A, etc.

**CÁMARA ARGENTINA DE FONDOS COMUNES DE INVERSIÓN (Valor de las Cuotapartes)
VALORES SUJETOS A REVISIÓN**

Fondo de Inversión	Clasificación			Fecha	Valor (mil cuotas partes)				Variación cuota parte %			Cant. cuotas partes	Patrimonio Actual
	Mon	Reg	Hor		Actual	Anterior	Variac. %	Reexp. Pesos	30/04/24	29/12/22	28/04/23		
Argenfundis Renta Total - Clase F	USD	Arg	Med	06/05/24	1.919	1.914	0,261	2.037,901	-2,192	-6,207	-59,317	0	0,00
Balanz Ahorro en Dolares - Clase A	USD	Arg	Med	06/05/24	1.216,749	1.216,429	0,030	1.292,653,537	0,998	5,909	1.252,9	35,044,755	42,642,049,51
Balanz Ahorro en Dolares - Clase B	USD	Arg	Med	06/05/24	1.360,330	1.359,915	0,031	1.448,499,128	0,103	6,038	12,924	8,330,621	11,332,391,32
Balanz Ahorro en Dolares - Clase C	USD	Arg	Med	06/05/24	1.237,449	1.237,068	0,031	1.317,653,656	0,105	6,075	13,039	30,222	37,521,95
Balanz Ahorro en Dolares - Clase D	USD	Arg	Med	06/05/24	1.000,000	1.000,000	0,000	1.064,814,514	0,000	0,000	0,000	0	0,00
Balanz Ahorro en Dolares - Clase E	USD	Arg	Med	06/05/24	1.347,432	1.347,033	0,030	1.434,765,150	0,098	5,907	12,531	7,926	10,679,16
Balanz Ahorro en Dolares - Clase F	USD	Arg	Med	06/05/24	1.003,398	1.003,398	0,000	1.068,432,754	0,000	0,000	0,000	0	0,00
Balanz Ahorro en Dolares - Clase G	USD	Arg	Med	06/05/24	1.000,000	1.000,000	0,000	1.064,814,514	0,000	0,000	0,000	0	0,00
Balanz Ahorro en Dolares - Clase H Art. 11 Decreto 99/2019 y mod	USD	Arg	Med	06/05/24	1.025,021	1.025,021	0,000	1.091,457,238	0,000	0,000	0,000	0	0,00
Balanz Capital Renta Fija en Dolares - Clase A	USD	Arg	Med	06/05/24	834,673	833,114	0,187	888,771,925	-0,016	14,929	24,534	10,697,849	8,929,210,41
Balanz Capital Renta Fija en Dolares - Clase B	USD	Arg	Med	06/05/24	935,498	935,195	0,188	908,817,058	-0,019	15,078	24,598	1,190,453	1,016,453,02
Balanz Capital Renta Fija en Dolares - Clase C	USD	Arg	Med	06/05/24	1.000,000	1.000,000	0,000	1.064,814,514	0,000	0,000	0,000	0	0,00
Balanz Capital Renta Fija en Dolares - Clase D	USD	Arg	Med	06/05/24	1.000,000	1.000,000	0,000	1.064,814,514	0,000	0,000	0,000	0	0,00
Balanz Capital Renta Fija en Dolares - Clase E	USD	Arg	Med	06/05/24	792,360	790,880	0,187	843,716,428	-0,016	14,930	24,536	91,775	72,718,91
Balanz Capital Renta Fija en Dolares - Clase F	USD	Arg	Med	06/05/24	935,398	935,908	0,000	996,568,422	0,000	0,000	0,000	0	0,00
Balanz Capital Renta Fija en Dolares - Clase G	USD	Arg	Med	06/05/24	1.000,000	1.000,000	0,000	1.064,814,514	0,000	0,000	0,000	0	0,00
Balanz Performance III - Clase E	USD	Arg	Med	06/05/24	1.000,000	1.000,000	0,000	1.000,000	0,000	0,000	0,000	0	0,00
Balanz Performance III - Clase F	USD	Arg	Med	06/05/24	1.000,000	1.000,000	0,000	1.000,000	0,000	0,000	0,000	0	0,00
BPF Renta Fija Dolar - Clase A	USD	Arg	Med	06/05/24	1.000,000	1.000,000	0,000	880,000,028	0,000	0,000	0,000	0	0,00
BPF Renta Fija Dolar - Clase B	USD	Arg	Med	06/05/24	1.494,154	1.492,519	0,042	1.314,855,562	0,095	16,232	34,183	10,420,039	15,569,147,57
BPF Renta Fija Dolar - Clase C	USD	Arg	Med	06/05/24	1.000,000	1.000,000	0,000	880,000,028	0,000	0,000	0,000	0	0,00
Cima Ahorro - Clase C	USD	Arg	Med	06/05/24	1.158,895	1.158,895	0,000	1.158,895	0,000	0,000	0,000	0	0,00
CMA Renta Dolar - Clase A	USD	Arg	Med	06/05/24	67,179	67,270	-0,224	71,293,801	0,297	6,042	8,942	114,915,917	7,713,048,79
CMA Renta Dolar - Clase B	USD	Arg	Med	06/05/24	71,123	71,235	-0,222	75,495,864	0,303	6,130	9,210	67,880,947	6,824,613,17
CMA Renta Dolar - Clase C	USD	Arg	Med	06/05/24	841,944	841,944	0,000	894,312,907	0,000	0,000	0,000	0	0,00
Compass Opportunity - Clase D	USD	Arg	Med	06/05/24	215,267	213,100	0,107	239,717,649	-0,336	11,196	6,276	6,104	1,314,07
Compass Opportunity - Clase E	USD	Arg	Med	06/05/24	22,450	22,266	0,826	25,000,000	-1,914	-10,888	-59,041	0,00	0,00
Compass Opportunity - Clase F	USD	Arg	Med	06/05/24	272,646	269,861	0,332	303,612,965	-0,291	12,561	9,997	0,00	0,00
Compass Renta Fija IV - Clase D	USD	Arg	Med	06/05/24	70,056	70,056	0,000	78,458,563	0,000	11,665	26,004	0,00	0,00
Compass Renta Fija IV - Clase E	USD	Arg	Med	06/05/24	71,766	71,059	0,995	79,916,860	-0,714	11,665	26,768	0,00	0,00
Compass Renta Fija IV - Clase F	USD	Arg	Med	06/05/24	73,523	72,799	0,995	81,873,775	-0,714	11,664	26,768	0,00	0,00
Consultatio Income Fund - Clase A	USD	Arg	Med	06/05/24	1.148,548	1.148,084	0,040	1.010,722,361	0,376	6,063	2,152	709,258	814,616,48
Consultatio Income Fund - Clase B	USD	Arg	Med	06/05/24	1.163,991	1.163,497	0,042	1.024,312,203	0,380	6,692	2,409	22,464,036	26,147,937,71
Consultatio Income Fund - Clase C	USD	Arg	Med	06/05/24	2.253,981	2.253,081	0,040	1.982,711,188	0,000	0,000	0,000	0	0,00
CYC Dolares Renta Fija en Dolares - Clase A	USD	Arg	Med	06/05/24	1.630,556	1.623,948	0,407	1.630,556	-0,078	16,325	48,046	5,710,615	9,311,480,22
CYC Renta Fija en Dolares - Clase C	USD	Arg	Med	06/05/24	1.000,000	1.000,000	0,000	1.000,000	0,000	0,000	0,000	0	0,00
CYC Renta Fija en Dolares - Clase D	USD	Arg	Med	06/05/24	1.000,000	1.000,000	0,000	1.000,000	0,000	0,000	0,000	0	0,00
Fima Renta Fija Dolares - Clase A	USD	Arg	Med	06/05/24	1.000,000	1.000,000	0,000	1.062,263,607	0,000	0,000	0,000	0	0,00
Fima Renta Fija Dolares - Clase B	USD	Arg	Med	06/05/24	1.000,000	1.000,000	0,000	1.062,263,607	0,000	0,000	0,000	0	0,00
Fima Renta Fija Dolares - Clase C	USD	Arg	Med	06/05/24	1.000,000	1.000,000	0,000	1.062,263,607	0,000	0,000	0,000	0	0,00
Fundcorp Long Performance Plus - Clase A	USD	Arg	Med	06/05/24	627,280	621,697	0,898	552,006,418	0,615	28,237	75,323	652,683	409,414,64
Fundcorp Long Performance Plus - Clase B	USD	Arg	Med	06/05/24	478,003	478,003	0,000	420,642,654	0,000	0,000	0,000	0	0,00
Fundcorp Long Performance Plus - Clase C	USD	Arg	Med	06/05/24	646,978	641,194	0,902	569,340,658	0,624	28,467	76,237	10,000	6,462,97
Fundcorp Performance Plus - Clase A	USD	Arg	Med	06/05/24	443,690	438,301	1,230	390,447,213	0,627	39,582	117,452	543,113	240,974,18
Fundcorp Performance Plus - Clase B	USD	Arg	Med	06/05/24	444,000	438,607	1,230	390,720,013	0,626	39,583	117,450	485,872	215,727,27
Fundcorp Performance Plus - Clase C	USD	Arg	Med	06/05/24	442,501	437,126	1,230	389,400,893	0,627	39,583	117,449	93,609	41,422,25
Gainvest Regional - Clase A	USD	Arg	Med	06/05/24	1.000,000	1.000,000	0,000	1.000,000	0,000	0,000	0,000	0	0,00
Gainvest Regional - Clase B	USD	Arg	Med	06/05/24	1.000,000	1.000,000	0,000	1.000,000	0,000	0,000	0,000	0	0,00
Gainvest Regional - Clase F	USD	Arg	Med	06/05/24	1.000,000	1.000,000	0,000	1.000,000	0,000	0,000	0,000	0	0,00
Gainvest Renta Fija Dolares - Clase A	USD	Arg	Med	06/05/24	1.701,291	1.700,312	0,058	1.497,136,128	0,099	2,554	11,794	11,207,866	19,067,848,12
Gainvest Renta Fija Dolares - Clase B	USD	Arg	Med	06/05/24	1.701,218	1.700,240	0,058	1.497,071,888	0,099	2,553	11,796	3,425	5,827,26
Gainvest Renta Fija Dolares - Clase C	USD	Arg	Med	06/05/24	1.000,000	1.000,000	0,000	880,000,028	0,000	0,000	0,000	0	0,00
Gainvest Renta Fija Dolares - Clase G	USD	Arg	Med	06/05/24	1.000,000	1.000,000	0,000	880,000,028	0,000	0,000	0,000	0	0,00
Gainvest Renta Fija Dolares RP D.596 - Clase A	USD	Arg	Med	06/05/24	3.390,178	3.389,965	0,006	2.983,356,736	0,018	0,404	32,912	1,923	9,910,18
Galileo Estrategia - Clase C	USD	Arg	Med	06/05/24	25,493	25,073	1,675	28,388,763	1,728	17,441	44,543	2,929	3,29
Galileo Estrategia - Clase D	USD	Arg	Med	06/05/24	9,949	9,901	0,888	10,012,136	-1,730	-10,882	-59,036	0,00	0,00
Galileo Premium - Clase C	USD	Arg	Med	09/06/21	26,604			4,294,742				0	0,00
Galileo Premium - Clase D	USD	Arg	Med	09/06/21	27,421			4,426,632				0	0,00
Galileo Renta - Clase C	USD	Arg	Med	09/06/21	1.000,000			1.614,322,200				0	0,00
Galileo Renta - Clase D	USD	Arg	Med	09/06/21	1.000,000			1.614,322,200				0	0,00
Goal Performance II - Clase D	USD	Arg	Med	06/05/24	610,875	608,615	0,322	537,305,637	0,548	16,066	20,834	1,973	1,207,86
Goal Renta Dolares - Clase A	USD	Arg	Med	06/05/24	1.154,542	1.154,341	0,017	1.015,996,993	0,225	1,133	4,254	5,063,413	5,845,923,29
Goal Renta Dolares - Clase B	USD	Arg	Med	06/05/24	1.170,107	1.169,884	0,019	1.029,694,193	0,229	1,205	4,465	1,132,843	1,325,547,96
Goal Renta Dolares Plus - Clase A	USD	Arg	Med	06/05/24	1.294,475	1.284,802	0,753	1.139,138,037	0,387	37,002	87,378	2,458,866	3,182,940,78
Goal Renta Dolares Plus - Clase B	USD	Arg	Med	06/05/24	1.209,109	1.209,209	0,000	1.152,011,818	0,000	0,000	0,000	0	0,00
Goal Renta Dolares Plus - Clase C Art. 11 Decreto 99/2019 y mod	USD	Arg	Med	06/05/24	1.294,591	1.284,917	0,753	1.139,240,117	0,387	37,005	87,379	55,424	55,424,44
Goal Renta Global - Clase C	USD	Arg	Med	06/05/24	746,854	754,513	-1,015	657,231,494	0,578	12,721	-7,493	76,887	57,423,13
Goal Renta Global - Clase D	USD	Arg	Med	06/05/24	710,155	717,423	-1,013	624,936,530	0,582	12,821	-7,260	11,888	8,442,36
HF Multimercado - Clase I	USD	Arg	Med	06/05/24	1.000,000	1.000,000	0,000	880,000,028	0,000	0,000	0,000	0	0,00
HF Renta Fija Estrategica - Clase C	USD	Arg	Med	27/11/22	863,117			289,835,121				0	0,00
HF Renta Fija Estrategica - Clase G	USD	Arg	Med	06/05/24	1.280,338	1.269,011	0,893	1.126,697,440	0,431	26,177	51,096	8,485,134	10,863,840,85

CÁMARA ARGENTINA DE FONDOS COMUNES DE INVERSIÓN (Valor de las Cuotapartes) VALORES SUJETOS A REVISIÓN

Table with columns: Fondo de Inversión, Clasificación (Mon, Reg, Hor), Fecha, Valor (mil cuotas partes) (Actual, Anterior, Variac. %, Reexp. Pesos), Variación cuota parte % (30/04/24, 29/12/22, 28/04/23), Cant. cuotas partes (Actual, Actual), Patrimonio (Actual). Rows include various investment funds like Allaria Latam, Gainvest, Galileo, etc.

CÁMARA ARGENTINA DE FONDOS COMUNES DE INVERSIÓN (Valor de las Cuotapartes)
VALORES SUJETOS A REVISIÓN

Fondo de Inversión	Clasificación			Fecha	Valor (mil cuotas partes)				Variación cuota parte %			Cant. cuotas partes	Patrimonio
	Mon	Reg	Hor		Actual	Anterior	Variac. %	Reexp. Pesos	30/04/24	29/12/22	28/04/23		
Axis Estrategia 11 - Clase A	ARS	Arg	Cor	06/05/24	1.597,125	1.583,828	0,840	1.597,125	3,501	57,011		772.503,987	1.233.785.543,19
Axis Estrategia 11 - Clase B	ARS	Arg	Cor	06/05/24	1.594,946	1.581,667	0,840	1.594,946	3,501	57,013		79.271,773	126.434.198,77
Axis Estrategia 12 - Clase A	ARS	Arg	Cor	06/05/24	1.279,136	1.261,910	1,365	1.279,136	2,837		1.336.094,573	1.709.046,419,97	
Axis Estrategia 15 - Clase A	ARS	Arg	Cor	06/05/24	1.000,000	1.000,000	0,000	1.000,000	0,000				0,00
Axis Estrategia 15 - Clase B	ARS	Arg	Cor	06/05/24	1.093,234	1.084,468	0,808	1.093,234	2,837		16.064,837,825	17.562.623,707,18	
Axis Estrategia 17 - Clase A	ARS	Arg	Cor	06/05/24	1.183,021	1.173,301	0,828	1.183,021	3,938		449.193,151	531.405.755,74	
Axis Estrategia 17 - Clase B	ARS	Arg	Cor	06/05/24	1.183,021	1.173,301	0,828	1.183,021	3,938		552.352,569	653.444.587,76	
Axis Estrategia 20 - Clase A	ARS	Arg	Cor	06/05/24	1.101,699	1.087,277	1,326	1.101,699	3,958		242.411,073	267.063.949,08	
Axis Estrategia 20 - Clase B	ARS	Arg	Cor	06/05/24	1.114,222	1.099,636	1,192	1.114,222	3,958		131.513,217	146.534.904,35	
Axis Estrategia 3 - Clase A	ARS	Arg	Cor	06/05/24	5.314,969	5.252,370	1,193	5.314,969	5,291	53,430	391,510	1.988.682,813	10.569.786.767,98
Axis Estrategia 3 - Clase B	ARS	Arg	Cor	06/05/24	4.531,914	4.478,538	1,194	4.531,914	5,291	353,191	353,191	589.307,838	2.670.892.426,67
Axis Estrategia 5 - Clase A	ARS	Arg	Cor	06/05/24	4.688,823	4.536,532	3,357	4.688,823	11,789	62,960		1.163.962,027	5.457.611.763,12
Axis Estrategia 5 - Clase B	ARS	Arg	Cor	06/05/24	4.791,117	4.635,504	3,357	4.791,117	11,789	62,960		94.759,347	453.979.349,77
Axis Estrategia 6 - Clase A	ARS	Arg	Cor	06/05/24	3.069,402	3.031,805	1,240	3.069,402	4,063	33,476		55.221,452	169.496.815,67
Axis Estrategia 6 - Clase B	ARS	Arg	Cor	06/05/24	3.100,488	3.062,273	1,241	3.100,488	4,065	33,570		1.332.723,977	4.132.094.881,42
Axis Estrategia 7 - Clase A	ARS	Arg	Cor	06/05/24	2.454,593	2.447,948	0,606	2.454,593	6,036	16,347		264.329,240	648.820.701,67
Axis Estrategia 7 - Clase B	ARS	Arg	Cor	06/05/24	2.457,631	2.450,928	0,273	2.457,631	0,610	16,450		496.501,228	1.220.217.046,41
Axis Estrategia 8 - Clase A	ARS	Arg	Cor	06/05/24	1.083,489	1.061,157	2,104	1.083,489	4,726	8,349		7.809,945	8.461.988,59
Axis Estrategia 8 - Clase B	ARS	Arg	Cor	06/05/24	1.811,162	1.773,759	2,109	1.811,162	4,735	39,078		308.740,900	559.179.746,52
Axis Estrategia 9 - Clase A	ARS	Arg	Cor	06/05/24	3.179,985	3.098,041	0,760	3.179,985	1,522	31,799		15.985,539	19.965.553,09
Axis Estrategia 9 - Clase B	ARS	Arg	Cor	06/05/24	1.514,689	1.503,260	0,760	1.514,689	1,522	34,785		74.448,317	112.766.032,78
Gainvest Global II - Clase A	ARS	Arg	Cor	06/05/24	11.860,153	11.799,008	0,518	11.860,153	1,459	43,522	20,830	47.071,369	558.273.659,05
Gainvest Global II - Clase B	ARS	Arg	Cor	06/05/24	11.892,513	11.831,201	0,518	11.892,513	1,459	43,522	20,830	731.772,824	8.702.618.012,38
Gainvest Global III - Clase A	ARS	Arg	Cor	06/05/24	14.722,150	14.683,213	0,265	14.722,150	0,591	46,740	109,547	109,547	2.788.426,66
Gainvest Global III - Clase B	ARS	Arg	Cor	06/05/24	14.722,148	14.683,211	0,265	14.722,148	0,591	46,740	109,547	125.608,426	1.849.225.807,48
GSII - Clase A	ARS	Arg	Cor	06/05/24	136.353,168	135.930,558	0,311	136.353,168	1,148	33,017		152,016	1.434.454
GSII - Clase B	ARS	Arg	Cor	06/05/24	126.204,640	125.818,188	0,307	126.204,640	1,140	32,806		150,863	35.257,032
Lombard Pesos Plus	ARS	Arg	Cor	06/05/24	5.750,664	5.713,370	0,653	5.750,664	2,606	31,530		1.862.416,833	10.710.133.718,39
ST Renta Pesos - Clase A	ARS	Arg	Cor	06/05/24	13.845,047	13.776,602	0,668	13.845,047	2,066	30,935		248,664	69.908.680,01
ST Renta Pesos - Clase B	ARS	Arg	Cor	06/05/24	26.104,141	25.974,452	0,499	26.104,141	2,071	31,073		249,718	30.289,257
ST Renta Pesos - Clase C	ARS	Arg	Cor	06/05/24	1.043,364	1.043,364	0,000	1.043,364	0,000	0,000		0,000	0,00
ST Renta Pesos - Clase D	ARS	Arg	Cor	06/05/24	55.635,452	55.354,053	0,508	55.635,452	2,089	31,583		256,609	349.360,726
ST Retorno Total - Clase A	ARS	Arg	Cor	06/05/24	35.437,968	35.437,968	0,000	35.437,968	0,000	26,249		227,656	2.782,299
ST Retorno Total - Clase B	ARS	Arg	Cor	06/05/24	38.280,528	38.168,650	0,293	38.280,528	0,832	26,338		94.280,605	3.609.111.791,75
ST Retorno Total - Clase C	ARS	Arg	Cor	06/05/24	2.707,927	2.707,927	0,000	2.707,927	0,000	0,593		0,000	0,00
ST Retorno Total - Clase D	ARS	Arg	Cor	06/05/24	28.511,325	28.427,066	0,296	28.511,325	0,838	26,516		862,469	24.590.131,47
Argenfundos Retorno Absoluto - Clase B	ARS	Arg	Flex	06/05/24	15.921,528	15.602,554	2,044	15.921,528	3,496	30,918		208.708,978	3.322.965.900,23
Compass Renta Plus I - Clase A	ARS	Arg	Flex	06/05/24	6.306,188	6.280,294	0,202	6.306,188	1,546	14,200		126,567	15.818,339
Compass Renta Plus II - Clase A	ARS	Arg	Flex	06/05/24	5.647,563	5.625,079	0,400	5.647,563	1,508	13,026		119,747	3.639.079,358
Compass Renta Plus II - Clase B	ARS	Arg	Flex	06/05/24	6.306,188	6.280,294	0,202	6.306,188	1,546	14,200		126,567	0,00
Delta Gestion V - Clase B	ARS	Arg	Flex	06/05/24	45.826,118	44.800,347	2,290	45.826,118	5,079	34,860		239,608	275.881.795
Delta Gestion VII - Clase B	ARS	Arg	Flex	06/05/24	63.193,905	62.265,683	1,469	63.193,905	4,364	48,500		311,178	15.923.627.173,05
Delta Multimercado I - Clase A	ARS	Arg	Flex	06/05/24	492.891,124	483.114,101	2,024	492.891,124	6,724	41,092		267,665	9.090,008
Delta Multimercado I - Clase B	ARS	Arg	Flex	06/05/24	545.190,230	534.353,894	2,028	545.190,230	6,733	41,341		269,517	1.879,493
Dracma Balanceado - Clase A	ARS	Arg	Flex	06/05/24	58.685,472	58.127,058	0,961	58.685,472	4,824	48,413		321,072	4.381.479
Dracma Balanceado - Clase B	ARS	Arg	Flex	06/05/24	60.190,977	59.615,792	0,965	60.190,977	4,832	48,676		323,199	129.759,157
Gainvest Balanceado - Clase A	ARS	Arg	Flex	06/05/24	269.422,665	266.575,652	1,068	269.422,665	5,121	48,431		484,391	14.010.619,619
Gainvest Balanceado - Clase B	ARS	Arg	Flex	06/05/24	269.423,724	266.576,699	1,068	269.423,724	4,121	56,197		484,391	134.908,576
Gainvest Balanceado - Clase C	ARS	Arg	Flex	06/05/24	1.000,000	1.000,000	0,000	1.000,000	0,000	0,000		0,000	0,00
Gainvest Crecimiento - Clase A	ARS	Arg	Flex	06/05/24	11.844,208	11.732,979	0,948	11.844,208	1,623	29,842	214,599	105,541	1.250.046,67
Gainvest Crecimiento - Clase B	ARS	Arg	Flex	06/05/24	20.930,927	20.890,927	0,000	20.930,927	0,000	29,842	214,599	350.293,655	7.321.462.173,05
Goal Multiestrategia - Clase B	ARS	Arg	Flex	06/05/24	1.575,850	1.575,850	0,122	1.577,780	-0,939	19,483		57,797	11.000,00
Goal Multiestrategia Plus - Clase B	ARS	Arg	Flex	06/05/24	1.577,780	1.575,850	0,122	1.577,780	-0,939	19,483		57,797	11.000,00
MAF Gestion Activa II FCI - Clase B	ARS	Arg	Flex	06/05/24	4.840,686	4.840,686	0,747	4.840,686	1,641	29,645	21,187	113,276	102.561.731,746,84
MAF Renta Balanceada - Clase U	ARS	Arg	Flex	06/05/24	90.315,157	90.255,932	0,065	90.315,157	1,624	33,634		217,113	48.666.489,66
MAF Renta Mixta	ARS	Arg	Flex	06/05/24	118.891,710	116.983,224	1,797	118.891,710	3,626	60,436		359,077	12.938,103
Novus Balanceado - Clase A	ARS	Arg	Flex	06/05/24	1.004,380	1.004,380	0,000	1.004,380	0,000	0,438		0,000	0,00
Novus Balanceado - Clase B	ARS	Arg	Flex	06/05/24	1.004,380	1.004,380	0,000	1.004,380	0,000	0,438		0,000	0,00
Novus Balanceado - Clase C	ARS	Arg	Flex	06/05/24	2.637,115	2.626,175	0,417	2.637,115	1,422	27,164		163,712	15.195,209
Novus Balanceado - Clase D	ARS	Arg	Flex	06/05/24	1.120,605	1.120,605	0,000	1.120,605	1,422	28,064		220,573	47.818,000
Novus Gestion - Clase A	ARS	Arg	Flex	06/05/24	1.000,000	1.000,000	0,000	1.000,000	0,000	0,000		0,000	0,00
Novus Gestion - Clase B	ARS	Arg	Flex	06/05/24	1.000,000	1.000,000	0,000	1.000,000	0,000	0,000		0,000	0,00
Novus Gestion - Clase C	ARS	Arg	Flex	06/05/24	990,534	990,534	0,000	990,534	0,000	0,000		0,000	0,00
Novus Gestion - Clase D	ARS	Arg	Flex	06/05/24	975,617	975,617	0,000	975,617	4,893	0,000		2.131.293,670	2.114.471.266,53
Novus Gestion - Clase E	ARS	Arg	Flex	06/05/24	1.000,000	1.000,000	0,000	1.000,000	0,000	0,000		0,000	0,00
Novus Gestion - Clase F	ARS	Arg	Flex	06/05/24	1.000,000	1.000,000	0,000	1.000,000	0,000	0,000		0,000	0,00
Novus Gestion - Clase G	ARS	Arg	Flex	06/05/24	1.000,000	1.000,000	0,000	1.000,000	0,000	0,000		0,000	0,00
Novus Gestion - Clase H	ARS	Arg	Flex	06/05/24	1.000,000	1.000,000	0,000	1.000,000	0,000	0,000		0,000	0,00
Novus Multiestrategia - Clase A	ARS	Arg	Flex	06/05/24	1.000,000	1.000,000	0,000	1.000,000	0,000	0,000		0,000	0,00
Novus Multiestrategia - Clase B	ARS	Arg	Flex	06/05/24	1.000,000	1.000,000	0,000	1.000,000	0,000	0,000		0,000	0,00
Novus Multiestrategia - Clase C	ARS	Arg	Flex	06/05/24	1.000,000	1.000,000	0,000	1.000,000	0,000	0,000		0,000	0,00
Novus Multiestrategia - Clase D	ARS	Arg	Flex	06/05/24	1.000,000	1.000,000	0,000	1.000,000	0,000	0,000		0,000	0,00
Novus Multiestrategia - Clase E	ARS	Arg	Flex	06/05/24	1.000,000	1.000,000	0,000	1.000,000	0,000	0,000		0,000	0,00
Novus Multiestrategia - Clase F	ARS	Arg	Flex	06/05/24	1.000,000	1.000,000	0,000	1.000,000	0,000	0,000		0,000	0,00
Novus Multiestrategia - Clase G	ARS	Arg	Flex	06/05/24	1.000,000	1.000,000	0,000	1.000,000	0,000	0,000		0,000	0,00
Novus Multiestrategia - Clase H	ARS	Arg	Flex	06/05/24	1.000,000	1.000,000	0,000	1.000,000	0,000	0,000		0,000	0,00
Novus Performance - Clase A	ARS	Arg	Flex	06/05/24	1.119,650	1.121,507	-0,166	1.119,650	2,875			38.684,628	43.313.242,87

CÁMARA ARGENTINA DE FONDOS COMUNES DE INVERSIÓN (Valor de las Cuotapartes) VALORES SUJETOS A REVISIÓN

Table with columns: Fondo de Inversión, Clasificación (Mon, Reg, Hor), Fecha, Valor (mil cuotas) (Actual, Anterior, Variac. %, Reexp. Pesos), Variación cuota parte % (30/04/24, 29/12/22, 28/04/23), Cant. cuotas partes (Actual), Patrimonio (Actual). Rows list various investment funds like Balanz Rent Fija Estrategica, Cima Renta Total, etc.

**CÁMARA ARGENTINA DE FONDOS COMUNES DE INVERSIÓN (Valor de las Cuotapartes)
VALORES SUJETOS A REVISIÓN**

Fondo de Inversión	Clasificación			Fecha	Valor (mil cuotasapartes)				Variación cuotasaparte %				Cant. cuotasapartes	Patrimonio Actual
	Mon	Reg	Hor		Actual	Anterior	Variac. %	Reexp. Pesos	30/04/24	29/12/22	28/04/23	Actual		
Gainvest Balanceado VI - Clase A	ARS	Arg	Med	06/05/24	1.000.000	1.000.000	0,000	1.000.000	0,000	0,000	0,000	0	0,00	
Gainvest Balanceado VI - Clase B	ARS	Arg	Med	06/05/24	2.147.873	2.147.873	0,000	2.147.873	0,021	62.689	10.000	10.000	21.478,73	
Gainvest Balanceado VI - Clase C	ARS	Arg	Med	06/05/24	1.000.000	1.000.000	0,000	1.000.000	0,000	0,000	0,000	0	0,00	
Gainvest Balanceado VII - Clase A	ARS	Arg	Med	06/05/24	1.000.000	1.000.000	0,000	1.000.000	0,000	0,000	0,000	0	0,00	
Gainvest Balanceado VII - Clase B	ARS	Arg	Med	06/05/24	1.000.000	1.000.000	0,000	1.000.000	0,000	0,000	0,000	0	0,00	
Gainvest Balanceado VII - Clase C	ARS	Arg	Med	06/05/24	1.000.000	1.000.000	0,000	1.000.000	0,000	0,000	0,000	0	0,00	
Gainvest Global IX - Clase A	ARS	Arg	Med	06/05/24	1.000.000	1.000.000	0,000	1.000.000	0,000	0,000	0,000	0	0,00	
Gainvest Global IX - Clase B	ARS	Arg	Med	06/05/24	66.898	66.898	0,000	66.898	0,000	-41.062	-88.249	20.000	1.337,95	
Gainvest Global IX - Clase C	ARS	Arg	Med	06/05/24	1.000.000	1.000.000	0,000	1.000.000	0,000	0,000	0,000	0	0,00	
Gainvest Global V - Clase A	ARS	Arg	Med	06/05/24	3.481.288	3.475.388	0,169	3.481.288	1,258	16.895	203.012	65.908.799	229.446.203,11	
Gainvest Global V - Clase B	ARS	Arg	Med	06/05/24	4.130.099	4.123.123	0,169	4.130.099	1,258	16.895	203.012	12.818.176.042	52.940.336.912,76	
Gainvest Global V - Clase C	ARS	Arg	Med	06/05/24	1.000.000	1.000.000	0,000	1.000.000	0,000	0,000	0,000	0	0,00	
Gainvest Global VI - Clase A	ARS	Arg	Med	06/05/24	2.304.576	2.309.923	-0,231	2.304.576	0,957	29.212	130.458	937.395.282	2.160.298.378,15	
Gainvest Global VI - Clase B	ARS	Arg	Med	06/05/24	797.203	790.000	0,900	797.203	0,957	29.212	5.970.690	37.562.547.407	29.944.984.492,03	
Gainvest Global VI - Clase C	ARS	Arg	Med	06/05/24	1.000.000	1.000.000	0,000	1.000.000	0,000	0,000	0,000	0	0,00	
Gainvest Global VII - Clase A	ARS	Arg	Med	06/05/24	1.000.000	1.000.000	0,000	1.000.000	0,000	0,000	0,000	0	0,00	
Gainvest Global VII - Clase B	ARS	Arg	Med	06/05/24	1.009	1.009	0,000	1.009	0,000	-99.418	-99.823	38.246.300	38.602,12	
Gainvest Global VII - Clase C	ARS	Arg	Med	06/05/24	1.000.000	1.000.000	0,000	1.000.000	0,000	0,000	0,000	0	0,00	
Gainvest Global VIII - Clase A	ARS	Arg	Med	06/05/24	1.000.000	1.000.000	0,000	1.000.000	0,000	0,000	0,000	0	0,00	
Gainvest Global VIII - Clase B	ARS	Arg	Med	06/05/24	66.898	66.898	0,000	66.898	0,000	-41.044	-88.249	20.000	1.337,95	
Gainvest Global VIII - Clase C	ARS	Arg	Med	06/05/24	1.000.000	1.000.000	0,000	1.000.000	0,000	0,000	0,000	0	0,00	
Galileo Multimercado IV - Clase A	ARS	Arg	Med	06/05/24	6.943.395	6.882.934	0,878	6.943.395	7,410	37,264	297,532	707.109.987	4.909.744.008,19	
Galileo Multimercado IV - Clase B	ARS	Arg	Med	06/05/24	1.000.000	1.000.000	0,000	1.000.000	0,000	0,000	0,000	0	0,00	
Galileo Multimercado V - Clase A	ARS	Arg	Med	06/05/24	3.323.068	3.331.676	-0,258	3.323.068	0,730	11,226	209,315	10,000	33,230,68	
Galileo Multimercado V - Clase B	ARS	Arg	Med	06/05/24	3.359.216	3.359.216	0,000	3.359.216	0,745	11,577	212,122	22.574.862.588	75.833.847.007,39	
Galileo Multimercado VI - Clase A	ARS	Arg	Med	06/05/24	1.000.000	1.000.000	0,000	1.000.000	0,000	0,000	0,000	0	0,00	
Galileo Multimercado VI - Clase B	ARS	Arg	Med	06/05/24	1.000.000	1.000.000	0,000	1.000.000	0,000	0,000	0,000	0	0,00	
Galileo Multimercado VI - Clase C	ARS	Arg	Med	06/05/24	1.000.000	1.000.000	0,000	1.000.000	0,000	0,000	0,000	0	0,00	
Galileo Multimercado VII - Clase A	ARS	Arg	Med	06/05/24	1.000.000	1.000.000	0,000	1.000.000	0,000	0,000	0,000	0	0,00	
Galileo Multimercado VII - Clase B	ARS	Arg	Med	06/05/24	1.000.000	1.000.000	0,000	1.000.000	0,000	0,000	0,000	0	0,00	
Galileo Multimercado VIII - Clase A	ARS	Arg	Med	06/05/24	1.000.000	1.000.000	0,000	1.000.000	0,000	0,000	0,000	0	0,00	
Galileo Multimercado VIII - Clase B	ARS	Arg	Med	06/05/24	1.000.000	1.000.000	0,000	1.000.000	0,000	0,000	0,000	0	0,00	
GSS II - Clase A	ARS	Arg	Med	06/05/24	218.616.441	218.616.441	0,000	218.616.441	3,706	37,756	169,630	6.667,111	144.553.705,65	
GSS II - Clase B	ARS	Arg	Med	06/05/24	194.398.447	192.628.854	0,917	194.398.447	3,698	37,529	198,346	51,601.831	10.031.109.337,34	
GSS II - Clase C	ARS	Arg	Med	23/12/20	2.705.861	2.705.861	0,000	2.705.861	0,000	0,000	0,000	0	0,00	
Integrac SC Retorno Total - Clase A	ARS	Arg	Med	23/12/20	3.639.839	3.639.839	0,000	3.639.839	0,000	0,000	0,000	0	0,00	
Integrac SC Retorno Total - Clase B	ARS	Arg	Med	06/05/24	4.097.686	4.056.665	1,011	4.097.686	4,031	13,746	14,967	359.668.348	1.473.807.841,16	
MAF Renta Balanceada 2 - Clase A	ARS	Arg	Med	20/11/20	2.462.545	2.462.545	0,000	2.462.545	0,000	0,000	0,000	0	0,00	
MAF Renta Balanceada 2 - Clase B	ARS	Arg	Med	20/11/20	1.000.000	1.000.000	0,000	1.000.000	0,000	0,000	0,000	0	0,00	
MAF Renta Balanceada 2 - Clase C	ARS	Arg	Med	20/11/20	1.000.000	1.000.000	0,000	1.000.000	0,000	0,000	0,000	0	0,00	
MAF Renta Balanceada 2 - Clase D	ARS	Arg	Med	20/11/20	1.000.000	1.000.000	0,000	1.000.000	0,000	0,000	0,000	0	0,00	
Megainvest Balanceado - Clase A	ARS	Arg	Med	06/05/24	1.000.000	1.000.000	0,000	1.000.000	0,000	0,000	0,000	0	0,00	
Megainvest Balanceado - Clase B	ARS	Arg	Med	06/05/24	774.880.357	770.286.951	0,596	774.880.357	2,527	27,236	253,783	22.574.440	17.634.293.163,65	
Megainvest Balanceado - Clase C	ARS	Arg	Med	06/05/24	1.000.000	1.000.000	0,000	1.000.000	0,000	0,000	0,000	0	0,00	
Megainvest Balanceado - Clase D	ARS	Arg	Med	06/05/24	12.122.995	12.112.995	0,000	12.112.995	0,000	0,000	0,000	0	0,00	
Megainvest Balanceado II - Clase A	ARS	Arg	Med	06/05/24	1.000.000	1.000.000	0,000	1.000.000	0,000	0,000	0,000	0	0,00	
Megainvest Balanceado II - Clase B	ARS	Arg	Med	06/05/24	1.000.000	1.000.000	0,000	1.000.000	0,000	0,000	0,000	0	0,00	
Megainvest Performance - Clase A	ARS	Arg	Med	06/05/24	24.679.659	24.555.881	0,504	24.679.659	1,950	25,660	199,538	1.707.226	42.133.755,61	
Megainvest Performance - Clase B	ARS	Arg	Med	06/05/24	25.707.100	25.577.498	0,507	25.707.100	1,955	25,802	200,232	19.908.450	511.788.523,75	
Megainvest Renta Mixta - Clase A	ARS	Arg	Med	06/05/24	43.398.049	43.398.049	0,000	43.398.049	1,469	7,144	281,207	116.870.995,65	1.166.870.995,65	
Megainvest Renta Mixta - Clase B	ARS	Arg	Med	06/05/24	44.260.956	44.340.103	-0,178	44.260.956	1,475	29,243	156,674	93.278.167	4.128.580.875,51	
Megainvest Renta Mixta - Clase C	ARS	Arg	Med	06/05/24	147.708.247	146.953.191	0,514	147.708.247	1,518	25,103	172,301	28.784.761	4.251.746.528,23	
Optimum Global Balanceado - Clase B	ARS	Arg	Med	06/05/24	89.455.036	87.515.390	2,216	89.455.036	5,590	51,008	400,607	88.465.459	7.913.680.796,22	
Pionero Renta Mixta - Clase A	ARS	Arg	Med	06/05/24	72.810.331	71.227.136	2,253	72.810.331	5,603	51,425	404,522	131.660.487	9.586.243.629,53	
Pionero Renta Mixta - Clase B	ARS	Arg	Med	28/02/20	1.885.797	1.885.797	0,000	1.885.797	0,000	0,000	0,000	0	0,00	
Pionero Renta Mixta - Clase C	ARS	Arg	Med	28/02/20	1.458.375	1.458.375	0,000	1.458.375	0,000	0,000	0,000	0	0,00	
Premier Estrategico - Clase A	ARS	Arg	Med	06/05/24	13.640.373	13.486.444	1,141	13.640.373	4,522	53,802	482,717	832.710.848	11.538.486.892,85	
Premier Estrategico - Clase B	ARS	Arg	Med	06/05/24	1.000.000	1.000.000	0,000	1.000.000	0,000	0,000	0,000	0	0,00	
Premier Estrategico - Clase C	ARS	Arg	Med	06/05/24	1.000.000	1.000.000	0,000	1.000.000	0,000	0,000	0,000	0	0,00	
Quinquela Renta Mixta - Clase A	ARS	Arg	Med	06/05/24	84.435.830	83.996.707	0,523	84.435.830	1,384	33,780	278,328	3.144.141	265.478.183,73	
Quinquela Renta Mixta - Clase B	ARS	Arg	Med	06/05/24	114.899.811	114.295.130	0,529	114.899.811	1,397	34,140	281,207	108.658.821	12.484.878.016,47	
Quinquela Renta Mixta - Clase C	ARS	Arg	Med	06/05/24	29.713.247	29.713.247	0,000	29.713.247	0,000	0,000	0,000	0	0,00	
SBS Patrimonio IV - Clase A	ARS	Arg	Med	06/05/24	3.017.925	3.017.925	0,000	3.017.925	0,000	0,000	0,000	0	0,00	
SBS Patrimonio IV - Clase B	ARS	Arg	Med	06/05/24	19.354.715	19.395.519	-0,210	19.354.715	1,266	18,207	189,649	405.396.606	7.846.335.764,90	
SC1 Renta Mixta - Clase A	ARS	Arg	Med	06/05/24	2.749.721	2.749.721	0,000	2.749.721	0,000	0,000	0,000	0	0,00	
SC1 Renta Mixta - Clase B	ARS	Arg	Med	06/05/24	3.411.347	3.411.347	0,000	3.411.347	0,000	0,000	0,000	0	0,00	
SC1 Renta Mixta - Clase C	ARS	Arg	Med	06/05/24	6.537.644	6.537.644	0,000	6.537.644	0,000	0,000	0,000	0	0,00	
SC1 Renta Mixta - Clase D	ARS	Arg	Med	06/05/24	12.989.484	13.085.042	-0,730	12.989.484	-3,091	27,941	178,015	66.081.645	858.366.480,30	
SMR Fondo Comun de Inversion - Clase A	ARS	Arg	Med	06/05/24	11.228.801	11.064.682	1,483	11.228.801	6,883	7,144	310,915	16.214.078	182.064.659,92	
SMR Fondo Comun de Inversion - Clase B	ARS	Arg	Med	06/05/24	10.724.266	10.764.598	-1,483	10.724.266	6,883	7,144	310,915	136.865.675	1.495.157.065,67	
SMR Fondo Comun de Inversion - Clase C	ARS	Arg	Med	06/05/24	11.072.720	11.072.720	0,000	11.072.720	0,000	0,000	0,000	0	0,00	
ST Estrategico - Clase A	ARS	Arg	Med	06/05/24	1.000.000	1.000.000	0,000	1.000.000	0,000	0,000	0,000	0	0,00	
ST Estrategico - Clase B	ARS	Arg	Med	06/05/24	191.083.600	189.111.300	1,043	191.083.600	2,751	33,951	209,798	1.049.986.091	20.061.117.455,79	
ST Estrategico - Clase C	ARS	Arg	Med	06/05/24	1.000.000	1.000.000	0,000	1.000.000	0,000	0,000	0,000	0	0,00	
ST Gestion I - Clase A	ARS	Arg	Med	06/05/24	1.000.000	1.000.000	0,000	1.000.000	0,000	0,000	0,000	0	0,00	
ST Gestion I - Clase B	ARS	Arg	Med	06/05/24	1.385.147	1.361.012	1,847	1.385.147	4,440	38,615	315,119	7.032.662.541	9.748.304.275,83	
ST Gestion I - Clase C	ARS	Arg	Med											

CÁMARA ARGENTINA DE FONDOS COMUNES DE INVERSIÓN (Valor de las Cuotapartes) VALORES SUJETOS A REVISIÓN

Table with columns: Fondo de Inversión, Clasificación (Mon, Reg, Hor), Fecha, Valor (mil cuotas) (Actual, Anterior, Variac. %, Reexp. Pesos), Variación cuota parte % (30/04/24, 29/12/22, 28/04/23), Cant. cuotas, Patrimonio Actual. Rows include various fund names like Supergestion Balanceado, Tavelli Global, Consultatio Renta Mixta, etc.

**CÁMARA ARGENTINA DE FONDOS COMUNES DE INVERSIÓN (Valor de las Cuotapartes)
VALORES SUJETOS A REVISIÓN**

Fondo de Inversión	Clasificación			Fecha	Valor (mil cuotasapartes)				Variación cuotasaparte %			Cant. cuotasapartes		Patrimonio
	Mon	Reg	Hor		Actual	Anterior	Variac. %	Reexp. Pesos	30/04/24	29/12/22	28/04/23	Actual	Actual	
Max Estrategico III - Clase B	USD	Glo	Flex	06/05/24	1.000.000	1.000.000	0,00	880.000,028	0,00			0	0,00	
Max Estrategico III - Clase C	USD	Glo	Flex	06/05/24	1.000.000	1.000.000	0,00	880.000,028	0,00			0	0,00	
Max Estrategico III - Clase D	USD	Glo	Flex	06/05/24	1.000.000	1.000.000	0,00	880.000,028	0,00			1.000	1.000,00	
IEB Multiestrategia - Clase D	USD	Lar	Lar	06/05/24	1.000.000	1.000.000	0,00	1.000.000	0,00	0,00	0,00	1.000	0,00	
IEB Multiestrategia - Clase E	USD	Lar	Lar	06/05/24	0.917	0.917	0,00	1.016,547	-1,715	-11,742	-59,317	0	0,00	
IEB Multiestrategia - Clase F	USD	Glo	Lar	06/05/24	1.000.000	1.000.000	0,00	1.000.000	0,00	0,00	0,00	1.000	0,00	
Superstion - Clase K	USD	Glo	Lar	06/05/24	16.499,641	16.287,732	1,301	16.499,641	6,006	32,106	297,107	0	0,00	
Galileo Multi Strategy - Clase A	USD	Latam	Flex	06/05/24	1.180,599	1.184,032	-2,90	1.039,222,267	0,031	8,142	17,092	9.065,820	10.703,100,25	
Galileo Multi Strategy - Clase B	USD	Latam	Flex	06/05/24	1.072,215	1.075,266	-2,84	943,817,252	0,038	8,384	7,222	481,903	516,702,99	
Galileo Multi Strategy II - Clase A	USD	Latam	Flex	06/05/24	1.000.000	1.000.000	0,00	880.249,998	0,000			1.000	1.000,00	
Galileo Multi Strategy II - Clase B	USD	Latam	Flex	06/05/24	1.000.000	1.000.000	0,00	880.249,998	0,000			1.000	1.000,00	
Schroder Retorno Total Cuatro - Clase B	USD	Latam	Flex	06/05/24	1.000.000	1.000.000	0,00	1.000.000	0,000	0,000	0,000	1.000	1.000,00	
Schroder Retorno Total Dos - Clase A	USD	Latam	Flex	06/05/24	390,907	390,907	0,00	343,998,201	0,000	0,000	0,000	0	0,00	
Schroder Retorno Total Dos - Clase B	USD	Latam	Flex	06/05/24	327,658	326,944	0,218	288.339,075	2,030	-1,773	2,928	332.752,623	0	109.028,961,90
Schroder Retorno Total Dos - Clase C	USD	Latam	Flex	06/05/24	1.000.000	1.000.000	0,00	880.000,106	0,000	0,000	0,000	1.000	1.000,00	
Argenfundis Renta Mixta Plus - Clase A	USD	Latam	Med	06/05/24	1.070,220	1.068,021	0,215	1.136,893,771	-3,45	2,417	5,824	44,651	4.705,906,62	
Argenfundis Renta Mixta Plus - Clase B	USD	Latam	Med	06/05/24	921,297	919,243	0,223	978,601,559	-3,29	2,778	6,893	1.308,129	12.205,175,38	
Premier Global Dolares - Clase A	USD	Latam	Med	06/05/24	1.111,757	1.111,908	-0,014	978,346,191	-0,027	-0,783	-2,466	218,819	243,274,15	
Premier Global Dolares - Clase B	USD	Latam	Med	06/05/24	1.103,073	1.103,222	-0,014	970,704,271	-0,027	-0,783	-2,465	649,651	716,612,22	
Premier Global Dolares - Clase C	USD	Latam	Med	06/05/24	1.000.000	1.000.000	0,00	880.000,038	0,000	0,000	0,000	1.000	1.000,00	
Quiron Latam en US\$ - Clase A	USD	Latam	Med	06/05/24	1.749,671	1.747,220	0,140	1.539,710,529	0,223	6,367	20,924	1.585,535	0	2.774,163,44
Quiron Latam en US\$ - Clase B	USD	Latam	Med	06/05/24	1.658,172	1.655,849	0,140	1.459,191,407	0,223	6,367	20,924	526,337	0	872,756,98
SBS Renta Mixta - Clase A	USD	Latam	Med	06/05/24	1.312,626	1.310,272	0,180	1.155,110,917	0,218	9,009	14,674	876,575	0	1.150,617,68
SBS Renta Mixta - Clase B	USD	Latam	Med	06/05/24	1.362,516	1.360,072	0,180	1.199,014,118	0,218	9,009	14,675	13,372,156	0	18.219,771,46
Renta Mixta Dolar Estadounidense Billete														
Superfondo Multiactivos Dolar - Clase A	USB	Glo	Lar	06/05/24	1.000.000	1.000.000	0,00	1.109,984,231	0,000	0,000	0,000	0	0,00	
Superfondo Multiactivos Dolar - Clase B	USB	Glo	Lar	06/05/24	1.000.000	1.000.000	0,00	1.109,984,231	0,000	0,000	0,000	100	100,00	
Superfondo Multiactivos Dolar - Clase C	USB	Glo	Lar	06/05/24	1.000.000	1.000.000	0,00	1.109,984,231	0,000	0,000	0,000	0	0,00	
Superfondo Multiactivos Dolar - Clase D	USB	Glo	Lar	06/05/24	1.000.000	1.000.000	0,00	1.109,984,231	0,000	0,000	0,000	0	0,00	
Superfondo Multiactivos Dolar - Clase E	USB	Glo	Lar	06/05/24	1.000.000	1.000.000	0,00	1.109,984,231	0,000	0,000	0,000	0	0,00	
Superfondo Multiactivos Dolar - Clase F	USB	Glo	Lar	06/05/24	1.000.000	1.000.000	0,00	1.109,984,231	0,000	0,000	0,000	0	0,00	
Pymes Peso Argentina														
Axis IMSA FCI Abierto Pymes Federal Argentina - Clase A	ARS	Arg	Cor	06/05/24	2.850,678	2.833,958	0,590	2.850,678	1,203	39,359	185,068	77,896,676	0	222.058.354,44
Axis IMSA FCI Abierto Pymes Federal Argentina - Clase B	ARS	Arg	Cor	06/05/24	2.937,597	2.920,247	0,594	2.937,597	1,211	39,606	193,293	778,455,133	0	2.286.787.270,27
Axis Rosental FCI Abierto Pymes - Clase A	ARS	Arg	Cor	06/05/24	1.281,285	1.281,285	0,00	1.281,285	0,000	0,000	0,000	0	0,00	
Axis Rosental FCI Abierto Pymes - Clase B	ARS	Arg	Cor	06/05/24	3.874,996	3.858,296	0,433	3.874,996	1,034	32,977	160,194	1.306,681,109	0	5.064.081.266,31
BAVA FCI Pymes - Clase A	ARS	Arg	Cor	03/05/24	1.051,471	1.051,471	0,00	1.051,471	0,000	0,000	0,000	154.186,850	0	162.122.964,60
BAVA FCI Pymes - Clase B	ARS	Arg	Cor	03/05/24	1.000.000	1.000.000	0,00	1.000.000	0,000	0,000	0,000	50,802	0	53,421,16
BAVA FCI Pymes - Clase C	ARS	Arg	Cor	03/05/24	1.000.000	1.000.000	0,00	1.000.000	0,000	0,000	0,000	0	0,00	
BAVA FCI Pymes - Clase D	ARS	Arg	Cor	03/05/24	1.000.000	1.000.000	0,00	1.000.000	0,000	0,000	0,000	0	0,00	
Optimum Abierto Pymes - Clase B	ARS	Arg	Cor	06/05/24	8.582,354	8.549,517	0,384	8.582,354	0,955	23,789	181,738	1.792	15,375,72	
Optimum Abierto Pymes - Clase C	ARS	Arg	Cor	06/05/24	9.267,724	9.231,902	0,388	9.267,724	0,978	26,455	191,576	388,285,925	0	3.998.526.618,52
Optimum Abierto Pymes - Clase D	ARS	Arg	Cor	06/05/24	1.023,046	1.023,046	0,00	1.023,046	0,000	0,000	0,000	0	0,00	
Optimum Abierto Pymes - Clase E	ARS	Arg	Cor	06/05/24	1.000.000	1.000.000	0,00	1.000.000	0,000	0,000	0,000	0	0,00	
Delta Gestion Abierto Pyme I - Clase B	ARS	Arg	Flex	06/05/24	2.190,080	2.178,110	0,550	2.190,080	1,121	29,121	1.000	1.000	0	0,00
Delta Gestion Abierto Pyme I - Clase C	ARS	Arg	Flex	06/05/24	3.796,723	3.775,740	0,556	3.796,723	1,134	29,483	133,668	3.676,744,246	0	13.959.580.396,64
Gainvest PYMES - Clase B	ARS	Arg	Flex	06/05/24	15.929,723	15.929,723	0,00	15.929,723	0,000	0,000	0,000	1.115,199	0	16.987,682,65
Gainvest PYMES - Clase C	ARS	Arg	Flex	06/05/24	69.577,072	69.262,636	0,454	69.577,072	1,104	32,356	201,252	176.685,903	0	12.293.287.761,12
Gainvest PYMES - Clase D	ARS	Arg	Flex	06/05/24	5.976,237	5.948,741	0,462	5.976,237	1,120	32,824	204,299	599,861,855	0	3.584.916.596,11
Novus Pyme Abierto - Clase A	ARS	Arg	Flex	06/05/24	1.000.000	1.000.000	0,00	1.000.000	0,000	0,000	0,000	0	0,00	
Novus Pyme Abierto - Clase B	ARS	Arg	Flex	06/05/24	1.000.000	1.000.000	0,00	1.000.000	0,000	0,000	0,000	0	0,00	
Novus Pyme Abierto - Clase C	ARS	Arg	Flex	06/05/24	1.000.000	1.000.000	0,00	1.000.000	0,000	0,000	0,000	1.000,000	0	1.002,053,64
Novus Pyme Abierto - Clase D	ARS	Arg	Flex	06/05/24	1.000.000	1.000.000	0,00	1.000.000	0,000	0,000	0,000	0	0,00	
Novus Pyme Abierto - Clase E	ARS	Arg	Flex	06/05/24	1.000.000	1.000.000	0,00	1.000.000	0,000	0,000	0,000	0	0,00	
Novus Pyme Abierto - Clase F	ARS	Arg	Flex	06/05/24	1.000.000	1.000.000	0,00	1.000.000	0,000	0,000	0,000	0	0,00	
Novus Pyme Abierto - Clase G	ARS	Arg	Flex	06/05/24	1.000.000	1.000.000	0,00	1.000.000	0,000	0,000	0,000	0	0,00	
Novus Pyme Abierto - Clase H	ARS	Arg	Flex	06/05/24	1.000.000	1.000.000	0,00	1.000.000	0,000	0,000	0,000	0	0,00	
Superfondo Empresas Args. Abierto Pymes - Clase A	ARS	Arg	Flex	06/05/24	1.000.000	1.000.000	0,00	1.000.000	0,000	0,000	0,000	0	0,00	
Superfondo Empresas Args. Abierto Pymes - Clase B	ARS	Arg	Flex	06/05/24	1.000.000	1.000.000	0,00	1.000.000	0,000	0,000	0,000	100	100,00	
Superfondo Empresas Args. Abierto Pymes - Clase C	ARS	Arg	Flex	06/05/24	1.000.000	1.000.000	0,00	1.000.000	0,000	0,000	0,000	0	0,00	
Tavelli Abierto Pymes	ARS	Arg	Lar	06/05/24	34.841,597	34.708,587	0,383	34.841,597	1,100	30,029	145,687	179,292,221	0	6.246.827.389,20
Alamerica Abierto Pymes - Clase A	ARS	Arg	Lar	06/05/24	1.014,940	1.014,940	0,00	1.014,940	0,000	0,000	0,000	0	0,00	
Alamerica Abierto Pymes - Clase B	ARS	Arg	Lar	06/05/24	7.798,517	7.763,906	0,446	7.798,517	0,738	23,652	265,181	1.382,322,314	0	10.780.063.504,16
Alamerica Abierto Pymes - Clase C	ARS	Arg	Lar	06/05/24	1.000.000	1.000.000	0,00	1.000.000	0,000	0,000	0,000	0	0,00	
Alamerica Abierto Pymes - Clase D	ARS	Arg	Lar	06/05/24	1.000.000	1.000.000	0,00	1.000.000	0,000	0,000	0,000	0	0,00	
Allaria Abierto Pymes - Clase A	ARS	Arg	Lar	06/05/24	16.949,294	16.912,302	0,219	16.949,294	0,660	15,295	195,069	816,614	0	146,008,62
Allaria Abierto Pymes - Clase B	ARS	Arg	Lar	06/05/24	94.938,128	94.730,920	0,219	94.938,128	0,660	15,295	195,072	216.484,596	0	20.362.765.973,52
Allaria Abierto Pymes - Clase C	ARS	Arg	Lar	06/05/24	29.809,519	29.744,458	0,219	29.809,519	0,660	15,295	195,072	218.771,258	0	6.521.465.956,58
Allaria Abierto Pymes - Clase D	ARS	Arg	Lar	06/05/24	11.266,047	11.266,047	0,00	11.266,047	0,957	15,841	158,451	8.394,302	0	94.570.556,36
Allaria Abierto Pymes - Clase E	ARS	Arg	Lar	06/05/24	36.127,213	35.975,979	0,421	36.127,213	0,957	25,890	159,478	385,991,678	0	13.944.803.652,47
Allaria Abierto Pymes - Clase F	ARS	Arg	Lar	06/05/24	36.127,265	35.975,931	0,421	36.127,265	0,957	25,890	159,489	167,143,838	0	6.038.449.739,36
Allaria Abierto Pymes - Clase G	ARS	Arg	Lar	06/05/24	1.000.000	1.000.000	0,00	1.000.000	0,000	0,000	0,000	0	0,00	
Allaria Abierto Pymes - Clase H	ARS	Arg	Lar	06/05/24	1.000.000	1.000.000	0,00	1.000.000	0,000	0,000	0,000	0	0,00	
Allaria Abierto Pymes - Clase I	ARS	Arg	Lar	06/05/24	1.000.000	1.000.000	0,00	1.000.000	0,000	0,000	0,000	0	0,00	
Allaria Abierto Pymes - Clase J	ARS	Arg	Lar	06/05/24	1.000.000	1.000.000	0,00	1.000.000	0,000	0,000	0,000	0	0,00	
Allaria Abierto Pymes - Clase K	ARS	Arg	Lar	06/05/24	1.000.000	1.000.000	0,00	1.000.000	0,000	0,000	0,000	0	0,00	
Allaria Abierto Pymes - Clase L	ARS	Arg	Lar	06/05/24	1.000.000	1.000.000								

CÁMARA ARGENTINA DE FONDOS COMUNES DE INVERSIÓN (Valor de las Cuotapartes) VALORES SUJETOS A REVISIÓN

Table with columns: Fondo de Inversión, Clasificación, Fecha, Valor (mil cuotas), Variación cuota parte %, Cant. cuotas, Patrimonio. Rows list various investment funds like Compass Argentina, FCI, MAF, and Infraestructura.

CÁMARA ARGENTINA DE FONDOS COMUNES DE INVERSIÓN (Valor de las Cuotapartes) VALORES SUJETOS A REVISIÓN

Fondo de Inversión	Clasificación			Fecha	Valor (mil cuotas partes)				Variación cuota parte %			Cant.	Patrimonio
	Mon	Reg	Hor		Actual	Anterior	Variac. %	Reexp. Pesos	30/04/24	29/12/22	28/04/23	Actual	Actual
												Cuotapartes	Cuotapartes
Balanz Infraestructura - Clase A	ARS	Arg	Med	06/05/24	5.952.990	5.937.783	0,256	5.952.990	1.620	35.645	210.488	21.976.965	130.828.654,52
Balanz Infraestructura - Clase B	ARS	Arg	Med	06/05/24	3.825.040	3.815.201	0,258	3.825.040	1.631	33.952	87.071	21.677.676	82.841.475,18
Balanz Infraestructura - Clase C	ARS	Arg	Med	06/05/24	10.578.830	10.551.546	0,259	10.578.830	1.635	36.071	213.406	326.326.109	3.452.148.279,99
Balanz Infraestructura - Clase D	ARS	Arg	Med	06/05/24	2.088.436	2.083.027	0,260	2.088.436	1.642	36.260	108.816	589.259.707	1.230.631.185,41
Balanz Infraestructura - Clase E	ARS	Arg	Med	06/05/24	1.000.000	1.000.000	0,000	1.000.000	0,000	0,000	0,000	0,000	0,000
Balanz Infraestructura - Clase F	ARS	Arg	Med	06/05/24	1.300.000	1.000.000	0,000	1.000.000	0,000	0,000	0,000	0,000	0,000
Chaco FCI Abierto Infraestructura - Clase A	ARS	Arg	Med	03/05/24	2.353.889	2.353.889	0,000	2.353.889	0,000	0,000	0,000	6.368.793	14.991.433,34
Chaco FCI Abierto Infraestructura - Clase B	ARS	Arg	Med	03/05/24	48.047,136	48.047,136	0,000	48.047,136	0,000	0,000	0,000	21.729.097	1.044.020.893,48
Desarrollo Argentino Dolar Estadounidense													
Desarrollo Argentino I FCI Abierto para el Fin. de la Infra. y la Econ. Real - Clase A	USD	Arg	Flex	06/05/24	1.034,613	1.026,481	0,792	1.152.125,486	-0,227	4,677	17,488	0	0,00
Desarrollo Argentino I FCI Abierto para el Fin. de la Infra. y la Econ. Real - Clase B	USD	Arg	Flex	06/05/24	1.101,892	1.093,333	0,783	1.227.046,178	-0,255	3,876	14,925	117,107	129.038,99
Desarrollo Argentino I FCI Abierto para el Fin. de la Infra. y la Econ. Real - Clase C	USD	Arg	Flex	06/05/24	1.250,250	1.240,422	0,792	1.392.254,519	-0,227	4,677	17,488	0	0,00
Desarrollo Argentino I FCI Abierto para el Fin. de la Infra. y la Econ. Real - Clase D	USD	Arg	Flex	06/05/24	1.180	1.182	-0,169	1.038,135	-0,506	-8,100	-74,281	0	0,00
Desarrollo Argentino I FCI Abierto para el Fin. de la Infra. y la Econ. Real - Clase E	USD	Arg	Flex	06/05/24	1.136	1.138	-0,176	1.000,000	-0,525	-8,165	-74,299	0	0,00
Desarrollo Argentino I FCI Abierto para el Fin. de la Infra. y la Econ. Real - Clase F	USD	Arg	Flex	06/05/24	1.136	1.138	-0,176	1.000,000	-0,525	-8,165	-74,299	0	0,00
Balanz Desarrollo FCI Ab para Finan Infra y Econ Real - Clase D	USD	Arg	Flex	06/05/24	1.000,000	1.000,000	0,000	1.000,000	0,000	0,000	0,000	0,000	0,000
Balanz Desarrollo FCI Ab para Finan Infra y Econ Real - Clase E	USD	Arg	Flex	06/05/24	1.000,000	1.000,000	0,000	1.000,000	0,000	0,000	0,000	0,000	0,000
Balanz Desarrollo FCI Ab para Finan Infra y Econ Real - Clase F	USD	Arg	Flex	06/05/24	1.000,000	1.000,000	0,000	1.000,000	0,000	0,000	0,000	0,000	0,000
Desarrollo Argentino II FCI Abierto para el Fin. de la Infra. y la Econ. Real - Clase D	USD	Arg	Lar	06/05/24	630,251	620,462	1,578	701.835,810	-0,087	4,706	16,115	0	0,00
Desarrollo Argentino II FCI Abierto para el Fin. de la Infra. y la Econ. Real - Clase E	USD	Arg	Lar	06/05/24	691,360	680,622	1,578	769.885,105	-0,087	4,706	16,115	0	0,00
Desarrollo Argentino II FCI Abierto para el Fin. de la Infra. y la Econ. Real - Clase F	USD	Arg	Lar	06/05/24	708,022	697,025	1,578	788.439,575	-0,087	4,706	16,115	0	0,00
HF Infraestructura - Clase C	USD	Arg	Lar	06/05/24	1.263,315	1.267,395	0,073	1.116.117,206	0,414	0,823	10,496	43.980,687	54.513.050,03
HF Infraestructura - Clase I	USD	Arg	Lar	06/05/24	1.257,952	1.257,059	0,071	1.106.997,760	0,411	0,752	10,275	23.406,077	29.443.713,91
Retorno Total Peso Argentina													
Consultato Balance Fund - Clase A	ARS	Arg	Flex	06/05/24	1.836.493,124	1.809.936,479	1,467	1.836.493,124	3,717	30,583	251,673	1.127,526	2.070.693,249,90
Consultato Balance Fund - Clase B	ARS	Arg	Flex	06/05/24	1.972.679,639	1.944.008,423	1,465	1.972.679,639	3,729	31,003	254,906	47.440,930	93.585.755.750,33
Consultato Balance Fund - Clase C	ARS	Arg	Flex	06/05/24	1.335.023,113	1.332.406,596	0,171	1.335.023,113	0,399	8,850	288,950	1,154	235.840,033
Schroder Patrimonio Dos - Clase B	ARS	Arg	Flex	06/05/24	1.000,000	1.000,000	0,000	1.000,000	0,000	0,000	2,000	2,000	2.000,00
ST Gestion VI - Clase A	ARS	Arg	Flex	06/05/24	1.000,000	1.000,000	0,000	1.000,000	0,000	0,000	0,000	0,000	0,00
ST Gestion VI - Clase B	ARS	Arg	Flex	06/05/24	1.000,000	1.000,000	0,000	1.000,000	0,000	0,000	0,000	0,000	0,00
ST Gestion VI - Clase C	ARS	Arg	Flex	06/05/24	1.000,000	1.000,000	0,000	1.000,000	0,000	0,000	0,000	0,000	0,00
ST Gestion VI - Clase D	ARS	Arg	Flex	06/05/24	5.028,624	5.002,028	0,532	5.028,624	1,159	28,253	252,577	490.235,426	2.465.209.476,03
ST Gestion VII - Clase A	ARS	Arg	Flex	06/05/24	2.606,855	2.576,582	1,175	2.606,855	6,077	53,045	903,690,898	2.355.790.843,53	
ST Gestion VII - Clase B	ARS	Arg	Flex	06/05/24	2.612,156	2.581,822	1,175	2.612,156	6,077	53,045	488.646,098	1.276.419.950,33	
ST Gestion VII - Clase C	ARS	Arg	Flex	06/05/24	2.769,336	2.736,728	1,191	2.769,336	6,111	54,129	280,927,122	777.981.730,83	
ST Gestion VII - Clase D	ARS	Arg	Flex	06/05/24	2.939,180	2.901,618	1,289	2.939,180	6,094	53,586	298.352,169	875.947.169,70	
Galileo Argentina - Clase A	ARS	Arg	Lar	06/05/24	504.920,460	504.007,415	0,181	504.920,460	0,429	10,750	144,085	6.023,701	3.041.489.702,89
Galileo Argentina - Clase B	ARS	Arg	Lar	06/05/24	248.743,322	248.283,322	0,185	248.743,322	0,437	10,942	145,317	37.326,940	9.284.826.431,56
Galileo Renta Fija - Clase A	ARS	Arg	Lar	06/05/24	11.814,431	11.046,690	1,514	11.814,431	4,439	40,882	288,545	1.970.605.310,56	
Galileo Renta Fija - Clase B	ARS	Arg	Lar	06/05/24	113.365,420	111.673,354	1,516	113.365,420	4,443	40,938	289,478	45.805.254,99	1.972.771.981,00
Goal Retorno Total - Clase A	ARS	Arg	Lar	06/05/24	53.152,903	51.930,660	2,354	53.152,903	4,646	37,635	289,093	16.855,233	895.904.556,89
Goal Retorno Total - Clase B	ARS	Arg	Lar	06/05/24	57.478,634	56.153,490	2,360	57.478,634	4,659	37,827	290,402	2.690,660	154.655,467,42
Magna Retorno Total II - Clase B	ARS	Arg	Lar	06/05/24	629,800	629,800	0,111	629,800	0,463	-29,347	10,000	10,000	62.977,93
Magna Retorno Total II - Clase C	ARS	Arg	Lar	06/05/24	1.035,600	1.035,500	0,006	1.035,600	0,465	0,465	118.596,845	122.939,404,11	
Megawin Retorno Total - Clase A	ARS	Arg	Lar	06/05/24	159.169,698	156.669,256	1,599	159.169,698	5,819	43,476	291,238	2.444,665,270	
Megawin Retorno Total - Clase B	ARS	Arg	Lar	06/05/24	166.385,802	163.756,430	1,606	166.385,802	5,833	43,867	294,499	5.949,542	989.919.325,81
Pionero Renta Estrategico - Clase A	ARS	Arg	Lar	06/05/24	2.752,065	2.752,065	0,000	2.752,065	0,000	0,000	51,797	0	0,00
Pionero Renta Estrategico - Clase B	ARS	Arg	Lar	06/05/24	35.308,580	34.951,062	1,023	35.308,580	2,859	31,946	230,288	654.972,301	23.126.141.883,25
Pionero Renta Estrategico - Clase C	ARS	Arg	Lar	06/05/24	1.000,000	1.000,000	0,000	1.000,000	0,000	0,000	0,000	0,000	0,00
Quinquela Balanceado - Clase A	ARS	Arg	Lar	06/05/24	1.000,000	1.000,000	0,000	1.000,000	0,000	0,000	0,000	0,000	0,00
Quinquela Balanceado - Clase B	ARS	Arg	Lar	06/05/24	53.386,586	53.358,445	0,053	53.386,586	0,104	8,755	206,589	19	1.005,49
Quinquela Total Return - Clase A	ARS	Arg	Med	06/05/24	49.511,111	48.442,244	2,206	49.511,111	5,509	51,215	356,917	27.950,059	1.383.838.460,70
Quinquela Total Return - Clase B	ARS	Arg	Med	06/05/24	59.057,008	57.778,410	2,213	59.057,008	5,522	51,627	360,753	410.485,242	24.242.030.054,79
Quinquela Total Return - Clase C	ARS	Arg	Med	06/05/24	5.414,396	5.414,396	0,000	5.414,396	0,000	0,000	29,238	0	0,00
SBS Retorno Total - Clase A	ARS	Arg	Med	06/05/24	277.524,055	277.283,002	0,087	277.524,055	2,288	32,569	268,369	10.748,631	2.983.003.699,07
SBS Retorno Total - Clase B	ARS	Arg	Med	06/05/24	296.043,944	295.762,543	0,095	296.043,944	2,305	33,039	290,660	10.635,944	3.148.706.819,52
Schroder Renta Global Tres - Clase A	ARS	Arg	Med	06/05/24	2.560,484	2.560,484	0,000	2.560,484	0,000	0,000	0,000	0,000	0,00
Schroder Renta Global Tres - Clase B	ARS	Arg	Med	06/05/24	108.581,885	107.473,854	0,031	108.581,885	6,247	45,263	366,133	7.440,531	807.906.862,10
Schroder Renta Global Tres - Clase C	ARS	Arg	Med	06/05/24	2.560,484	2.560,484	0,000	2.560,484	0,000	0,000	0,000	0,000	0,00
Valiant Total Return - Clase B	ARS	Arg	Med	03/05/24	13.349,417	13.349,417	0,000	13.349,417	0,000	0,000	106,064,953	1.415.905.328,47	
Valiant Total Return - Clase C	ARS	Arg	Med	03/05/24	13.038,029	13.038,029	0,000	13.038,029	0,000	0,000	39.656,401	517.041.303,45	
Valiant Total Return - Clase D	ARS	Arg	Med	03/05/24	1.000,000	1.000,000	0,000	1.000,000	0,000	0,000	0,000	0,000	0,00
Compas Ahorro en Dolares - Clase D	ARS	Glo	Flex	06/05/24	809.501,998	812.010,386	-0,309	639.703,701	2,397	22,693	165,865	58,831	47.624.033,52
Compas Ahorro en Dolares - Clase E	ARS	Glo	Flex	06/05/24	849.128,204	851.713,921	-0,304	671.014,102	2,411	23,166	168.206	67,952	57.699.540,90
Compas Ahorro en Dolares - Clase F	ARS	Glo	Flex	06/05/24	1.113.580,836	1.122.774,027	-0,819	880.000,028	1,922	12,218	144,145	0	11,14
Compas Best Ideas - Clase B	ARS	Glo	Flex	06/05/24	483.174,930	486.704,576	-0,725	381.825,852	2,191	17,976	5,002	2.460,336,29	
Compas Best Ideas - Clase C	ARS	Glo	Flex	06/05/24	506.311,579	507.311,579	-0,272	397.218,813	1,250	15,352	181,609	669,370	336.461.362,79
Compas Best Ideas - Clase D	ARS	Glo	Flex	06/05/24	558.566,579	562.579,399	-0,						

CÁMARA ARGENTINA DE FONDOS COMUNES DE INVERSIÓN (Valor de las Cuotapartes) VALORES SUJETOS A REVISIÓN

Table with columns: Fondo de Inversión, Clasificación (Mon, Reg, Hor), Fecha, Valor (mil cuotasaptes) (Actual, Anterior, Variac. %, Reexp. Pesos), Variación cuotasaptes (30/04/24, 29/12/22, 28/04/23), Cant. cuotasaptes, and Patrimonio Actual. The table lists numerous investment funds such as HF Retorno Total, Pellegri Rentas, and various market and equity funds, providing their respective values and changes over time.

**CÁMARA ARGENTINA DE FONDOS COMUNES DE INVERSIÓN (Valor de las Cuotapartes)
VALORES SUJETOS A REVISIÓN**

Fondo de Inversión	Clasificación			Fecha	Valor (mil cuotas partes)				Variación cuota parte %			Cant. cuotas partes	Patrimonio Actual	
	Mon	Reg	Hor		Actual	Anterior	Variac. %	Reexp. Pesos	30/04/24	29/12/22	28/04/23			
Pionero Pesos RP D.596	ARS	Arg	Cor	03/03/20	7.799.136			7.799.136					0	0,00
Premier Renta CP en Pesos - Clase A	ARS	Arg	Cor	06/05/24	95.537.271	95.140.170	0,417	95.537.271	0,884	31.788	138.475	1.711.027,138	163.466.863,500	0,00
Premier Renta CP en Pesos - Clase B	ARS	Arg	Cor	06/05/24	90.046.827	89.681.827	0,407	90.046.827	0,863	31.207	135.688	1.077.267,477	97.004.609,967	32,00
Premier Renta CP en Pesos - Clase C	ARS	Arg	Cor	06/05/24	12.856.404	12.801.759	0,427	12.856.404	0,903	32.324	141.250	31.171.301,134	400.750.841,302	21,00
Premier Renta CP en Pesos - Clase D	ARS	Arg	Cor	06/05/24	2.704.214	2.692.974	0,417	2.704.214	0,884	31.788	138.474	2.929.419,996	7.921.776,411	29,00
Quiqueña Pesos - Clase A	ARS	Arg	Cor	06/05/24	27.265.232	27.157.524	0,397	27.265.232	0,836	31.884	138.790	205.654.344	5.607.213,491	35,00
Quiqueña Pesos - Clase B	ARS	Arg	Cor	06/05/24	28.241.851	28.127.101	0,408	28.241.851	0,859	32.528	141.957	9.599.440,623	271.105.971,858	17,00
Quirom Money Market - Clase A	ARS	Arg	Cor	06/05/24	2.379.358	2.372.397	0,293	2.379.358	0,638	28.309	131.546	38.886.490	92.524.864,36	2,00
Quirom Money Market - Clase B	ARS	Arg	Cor	06/05/24	2.403.208	2.396.020	0,300	2.403.208	0,651	28.672	133.386	4.617.306,873	11.096.346,820	10,00
Quirom Money Market - Clase C	ARS	Arg	Cor	06/05/24	1.000.000	1.000.000	0,000	1.000.000	0,000	0,000	0,000	0	0	0,00
SBS Ahorro Pesos - Clase A	ARS	Arg	Cor	06/05/24	83.205.448	82.911.813	0,354	83.205.448	0,774	30.562	134.818	85.779.317	7.137.306,530	63,00
SBS Ahorro Pesos - Clase B	ARS	Arg	Cor	06/05/24	92.023.550	91.691.275	0,362	92.023.550	0,791	31.024	137.194	1.125.941,064	103.613.094,098	62,00
SBS Ahorro Pesos - Clase C	ARS	Arg	Cor	06/05/24	4.844.255	4.826.665	0,367	4.844.255	0,799	31.255	138.389	307.594.789	1.490.098,253	34,00
SBS Ahorro Pesos - Clase D	ARS	Arg	Cor	06/05/24	4.874.636	4.856.736	0,369	4.874.636	0,803	31.371	138.990	91.492.241,176	91.492.241,176	67,00
ST Zero - Clase A	ARS	Arg	Cor	06/05/24	6.228.890	6.207.727	0,341	6.228.890	0,749	30.291	133.840	522.135.991,40	5.222.135,991	20,00
ST Zero - Clase B	ARS	Arg	Cor	06/05/24	6.455.960	6.438.867	0,343	6.455.960	0,754	30.430	134.561	2.424.985,482	15.655.609,277	11,00
ST Zero - Clase C	ARS	Arg	Cor	06/05/24	6.523.521	6.500.770	0,350	6.523.521	0,767	30.798	136.446	5.214.948.341	34.019.823,469	60,00
ST Zero - Clase D	ARS	Arg	Cor	06/05/24	2.629.457	2.621.061	0,362	2.629.457	0,708	29.146	128.010	567.357.371	1.491.841,970	55,00
Super Ahorro 5 - Clase A	ARS	Arg	Cor	06/05/24	10.462.987	10.423.121	0,382	10.462.987	0,815	31.065	135.229	103.568.961,118	1.083.640.649,659	35,00
Super Ahorro 5 - Clase B	ARS	Arg	Cor	06/05/24	12.332.722	12.284.670	0,391	12.332.722	0,832	31.552	137.731	107.959.962,137	1.320.784.727,049	93,00
Super Ahorro 5 - Clase G	ARS	Arg	Cor	06/05/24	7.484.709	7.456.191	0,382	7.484.709	0,815	31.065	135.229	526.029,316	3.937.176,488	77,00
Super Ahorro 5 - Clase H	ARS	Arg	Cor	06/05/24	7.707.481	7.677.450	0,391	7.707.481	0,832	31.552	137.730	34.702.349,602	267.467.695,618	68,00
Super Ahorro 5 - Clase I	ARS	Arg	Cor	06/05/24	81.372.247	81.042.244	0,407	81.372.247	0,865	32.461	142.438	0	0	0,00
Super Ahorro Plus - Clase A	ARS	Arg	Cor	06/05/24	328.485.193	327.381.090	0,337	328.485.193	0,807	30.846	135.308	999.304.919	328.256.868,962	91,00
Super Ahorro Plus - Clase B	ARS	Arg	Cor	06/05/24	360.108.039	358.869.587	0,345	360.108.039	0,822	31.286	137.570	52.363.307	18.856.447,959	0,00
Super Ahorro Plus - Clase G	ARS	Arg	Cor	06/05/24	7.963.968	7.935.244	0,362	7.963.968	0,856	31.040	135.651	0	0	0,00
Super Ahorro Plus - Clase H	ARS	Arg	Cor	06/05/24	8.554.038	8.523.186	0,362	8.554.038	0,856	32.239	142.516	0	0	0,00
Super Ahorro Plus - Clase I	ARS	Arg	Cor	06/05/24	8.655.045	8.634.153	0,362	8.655.045	0,856	32.239	142.516	0	0	0,00
Toronto Trust Ahorro - Clase A	ARS	Arg	Cor	06/05/24	28.306.934	28.203.362	0,367	28.306.934	0,775	31.167	137.430	226.076,190	6.399.523,835	61,00
Toronto Trust Ahorro - Clase B	ARS	Arg	Cor	06/05/24	30.337.301	30.224.813	0,372	30.337.301	0,785	31.445	138.934	4.209.718,022	127.711.483,501	71,00
Toronto Trust Ahorro - Clase C	ARS	Arg	Cor	06/05/24	19.620.762	19.548.491	0,370	19.620.762	0,780	31.168	138.147	56.151.368	1.101.732,636	11,00
Transatlántica Liquidez Pesos - Clase A	ARS	Arg	Cor	06/05/24	4.611.559	4.594.412	0,395	4.611.559	0,847	31.168	135.094	108.173,451	498.848,287	66,00
Transatlántica Liquidez Pesos - Clase B	ARS	Arg	Cor	06/05/24	4.611.559	4.594.416	0,395	4.611.559	0,847	31.168	135.094	1.060.652,872	4.891.267,374	11,00
Ualinter Ahorro Pesos - Clase A	ARS	Arg	Cor	06/05/24	4.337.704	4.322.413	0,354	4.337.704	0,766	30.635	134.970	19.381.374,197	84.070.667,136	12,00
Ualinter Ahorro Pesos - Clase B	ARS	Arg	Cor	06/05/24	2.334.553	2.326.180	0,360	2.334.553	0,778	20.496	106.316	4.922.173	11.491.072,70	1,00
Ualinter Ahorro Pesos - Clase C	ARS	Arg	Cor	06/05/24	4.410.274	4.394.457	0,360	4.410.274	0,778	30.980	136.744	239.994,333	1.058.440,775	83,00
Valiant Ahorro - Clase A	ARS	Arg	Cor	03/05/24	6.328.170			6.328.170				519.422,388	3.286.994,685	83,00
Valiant Ahorro - Clase B	ARS	Arg	Cor	03/05/24	6.274.595			6.274.595				76.544,335	480.284,668	40,00
Magna GCDC Money Market - Clase A	ARS	Arg	Lar	06/05/24	1.524.700	1.520.000	0,309	1.524.700	0,673	30.127	52.470	2.415.323	3.622.646,53	3,00
Magna GCDC Money Market - Clase B	ARS	Arg	Lar	06/05/24	2.115.800	2.109.300	0,308	2.115.800	0,676	30.075	111.580	4.500.000	9.521.208,77	1,00
Magna GCDC Money Market - Clase C	ARS	Arg	Lar	06/05/24	2.343.000	2.335.700	0,313	2.343.000	0,683	30.188	111.821	498.025,002	1.166.854,116	61,00
Alpha Pesos Plus - Clase A	ARS	Arg	Med	06/05/24	4.258.229,222	4.239.908,243	0,432	4.258.229,222	0,884	31.470	138.012	10.286,348	43.801.626,236	90,00
Alpha Pesos Plus - Clase B	ARS	Arg	Med	06/05/24	3.962.871,867	3.946.025,278	0,427	3.962.871,867	0,895	31.201	136.903	6.366,215	25.228.494,095	76,00
Gainvest Pesos - Clase A	ARS	Arg	Med	06/05/24	22.142.866	22.069.823	0,331	22.142.866	0,728	30.623	135.077	8.352,747	184.953,762	70,00
Gainvest Pesos - Clase B	ARS	Arg	Med	06/05/24	22.143.380	22.070.335	0,331	22.143.380	0,728	30.624	135.082	3.003,424,382	66.505,967,575	60,00
Gainvest Pesos - Clase C	ARS	Arg	Med	06/05/24	2.967.316	2.957.334	0,338	2.967.316	0,741	30.993	136.982	3.351.152,202	27.741.828,401	51,00
Schroder Liquidez - Clase A	ARS	Arg	Med	06/05/24	3.671.336	3.657.810	0,370	3.671.336	0,778	31.889	137.986	1.238.294,509	4.546.195,355	15,00
Schroder Liquidez - Clase B	ARS	Arg	Med	06/05/24	3.767.361	3.753.004	0,383	3.767.361	0,803	32.613	141.778	47.333,356	178.329.397,551	90,00
Mercado de Dinero Dolar Estadouidense														
Adcap Ahorro Dólares Fondo de Dinero - Clase A	USD	Arg	Cor	15/12/17	7.120.298			123.999.993				0	0,01	
Adcap Ahorro Dólares Fondo de Dinero - Clase B	USD	Arg	Cor	15/12/17	7.087.936			123.436.409				0	0,01	
Adcap Ahorro Dólares Fondo de Dinero - Clase C	USD	Arg	Cor	15/12/17	7.120.298			123.999.993				0	0,01	
Adcap Ahorro Dólares Fondo de Dinero - Clase D	USD	Arg	Cor	15/12/17	7.062.651			122.996.069				10	69,25	
Adcap Ahorro Dólares Fondo de Dinero - Clase E	USD	Arg	Cor	15/12/17	7.120.298			123.999.993				0	0,01	
Adcap Ahorro Dólares Fondo de Dinero - Clase F	USD	Arg	Cor	15/12/17	7.120.298			123.999.993				0	0,01	
Galleo Pesos - Clase C	USD	Arg	Cor	09/06/21	1.000.000			161.432.200				0	0,00	
Galleo Pesos - Clase D	USD	Arg	Cor	09/06/21	1.000.000			161.432.200				0	0,00	
Fondos Cerrados Peso Argentina														
Dracma FCIC Inmobiliario - Clase A	ARS	Arg	Lar	03/05/24	80.761.155			80.761.155				88.000,000	710.698.167,96	0,00
Dracma FCIC Inmobiliario - Clase B	ARS	Arg	Lar	03/05/24	80.761.155			80.761.155				908.289,112	7.335.447,816	78,00
FCIC Inmobiliario Puerto Nizuc - Clase A	ARS	Arg	Lar	06/05/24	1.853.415	1.845.520	0,428	1.853.415	1,701	35,105	10.000,000,000	18.534.152,308	63,00	
GSS Inmobiliario I FCIC	ARS	Arg	Lar	29/12/23	2.315.889			2.315.889				3.000,000,000	6.947.667,499	0,00
Pellegri FCIC - Clase J	ARS	Arg	Lar	29/12/23	6.015.618			6.015.618				2.033,000,000	12.231.580,944	22,00
SBS Renta Fija FCIC - Clase A	ARS	Arg	Lar	29/12/23	6.830.167			6.830.167				1.490,000,000	10.180.363,535	33,00
Terrazas Del Volcan Inmobiliario FCIC	ARS	Arg	Lar	29/12/23	3.643.077			3.643.077				840,000,000	3.030.184,645	36,00
ADBillik Ganaderia FCIC	ARS	Arg	Med	30/11/23	4.380.370			4.380.370				125.495,678	549.717,480	31,00
Allianza Normada Renta Corporativa FCIC - Clase A	ARS	Arg	Med	29/12/23	6.971.925			6.971.925				91.245,515	63	

OPCIONES - SERIES HABILITADAS

TITULOS PRIVADOS - CEDEAR - INDICE Merval - TITULOS PUBLICOS Y OBLIGACIONES NEGOCIABLES COMPRA (C) Y VENTA (V)

(Vtos. Títulos Renta Variable e INDICES Merval y M.AR) (17/05/24 - 19/06/24 - 16/08/24 - 18/10/24)

(Vtos. Títulos Renta Fija: (29/05/24 - 26/06/24 - 29/07/24)

ULTIMO DIA PARA EJERCER: EL DIA HABIL ANTERIOR A LA FECHA DE VENCIMIENTO

1.— Indica la especie. En este caso: Edenor

2.— Establece el tipo de Opción

C = Compra / V = Venta

3.— Indica el precio de ejercicio

4.— Marca el mes de vencimiento de la Serie

Ej: EDN C/V 1100 MY/JU/AG/OC

1 2 3 4

En el ejemplo: MY/JU/AG/OC Mayo - Junio - Agosto - Octubre

ALUAR (0007)**LOTE V\$N 100**

ALU C/V 500, MY/JU/AG/OC
 ALU C/V 550, MY/JU/AG/OC
 ALU C/V 600, MY/JU/AG/OC
 ALU C/V 650, MY/JU/AG/OC
 ALU C/V 700, MY/JU/AG/OC
 ALU C/V 750, MY/JU/AG/OC
 ALU C/V 800, MY/JU/AG/OC
 ALU C/V 850, MY/JU/AG/OC
 ALU C/V 900, MY/JU/AG/OC
 ALU C/V 950, MY/JU/AG/OC
 ALU C/V 1000 MY/JU/AG/OC
 ALU C/V 1050 MY/JU/AG/OC
 ALU C/V 1100 MY/JU/AG/OC
 ALU C/V 1150 MY/JU/AG/OC
 ALU C/V 1200 MY/JU/AG/OC
 ALU C/V 1300 JU

BANCO BBVA ARG. (0094)**LOTE V\$N 100**

BBA C/V 2400 JU
 BBA C/V 2500 JU
 BBA C/V 2600 JU
 BBA C/V 2700 JU
 BBA C/V 2800 MY/JU/AG/OC
 BBA C/V 3000 MY/JU/AG/OC
 BBA C/V 3200 MY/JU/AG/OC
 BBA C/V 3400 MY/JU/AG/OC
 BBA C/V 3600 MY/JU/AG/OC
 BBA C/V 3800 MY/JU/AG/OC
 BBA C/V 4000 MY/JU/AG/OC
 BBA C/V 4200 MY/JU/AG/OC

BANCO MACRO (0111)**LOTE V\$N 100**

BMA C/V 2500 JU
 BMA C/V 2700 JU
 BMA C/V 3400 JU
 BMA C/V 4800 JU/OC
 BMA C/V 5200 JU/AG
 BMA C/V 5400 JU
 BMA C/V 5600 JU
 BMA C/V 5800 MY/JU/AG/OC
 BMA C/V 6000 MY/JU/AG/OC
 BMA C/V 6200 MY/JU/AG/OC
 BMA C/V 6400 MY/JU/AG/OC
 BMA C/V 6600 MY/JU/AG/OC
 BMA C/V 6800 MY/JU/AG/OC
 BMA C/V 7000 MY/JU/AG/OC
 BMA C/V 7200 MY/JU/AG/OC

BYMA (30038)**LOTE V\$N 100**

BYM C/V 84635 J
 BYM C/V 94635 J
 BYM C/V 99635 J
 BYM C/V 1100 JU
 BYM C/V 1150 AG
 BYM C/V 11463 G
 BYM C/V 1200 MY/JU/OC
 BYM C/V 12463 J
 BYM C/V 1300 MY/AG/OC
 BYM C/V 1400 MY/JU/AG/OC
 BYM C/V 14463 J/G
 BYM C/V 1500 MY/OC
 BYM C/V 15463 J/G
 BYM C/V 1600 MY/OC
 BYM C/V 16463 J
 BYM C/V 1700 MY/AG/OC
 BYM C/V 17463 J/G
 BYM C/V 1800 MY/OC
 BYM C/V 1900 MY/JU/AG/OC
 BYM C/V 2000 MY/JU/AG/OC

CENTRAL PUERTO (0322)**LOTE V\$N 100**

CEP C/V 900, MY/JU/AG/OC
 CEP C/V 1000 MY/JU/AG/OC
 CEP C/V 1100 MY/JU/AG/OC
 CEP C/V 1200 MY/JU/AG/OC
 CEP C/V 1300 MY/JU/AG/OC
 CEP C/V 1400 MY/JU/AG/OC
 CEP C/V 1500 MY/JU/AG/OC
 CEP C/V 1800 JU

COM. DEL PLATA (0251)**LOTE V\$N 100**

COM C/V 50,0 JU
 COM C/V 60,0 JU
 COM C/V 78,0 JU
 COM C/V 81,0 MY/JU/AG/OC
 COM C/V 84,0 MY/JU/AG/OC
 COM C/V 87,0 MY/JU/AG/OC
 COM C/V 90,0 MY/JU/AG/OC
 COM C/V 93,0 MY/JU/AG/OC
 COM C/V 96,0 MY/JU/AG/OC
 COM C/V 99,0 MY/JU/AG/OC
 COM C/V 102, MY/JU/AG/OC
 COM C/V 105, MY/JU/AG/OC
 COM C/V 108, MY/JU/AG/OC
 COM C/V 113, MY/JU/AG/OC
 COM C/V 118, MY/JU/AG/OC

COM C/V 123, MY/JU/AG/OC
 COM C/V 128, MY/JU/AG/OC
 COM C/V 134, MY/JU/AG/OC
 COM C/V 140, MY/JU/AG/OC
 COM C/V 146, MY/JU/AG/OC
 COM C/V 152, MY/JU/AG/OC
 COM C/V 158, MY/JU/AG/OC
 COM C/V 164, MY/JU/AG/OC

CRESUD (0274)**LOTE V\$N 100**

CRE C/V 680, MY/JU/AG/OC
 CRE C/V 720, MY/JU/AG/OC
 CRE C/V 760, MY/JU/AG/OC
 CRE C/V 800, MY/JU/AG/OC
 CRE C/V 850, MY/JU/AG/OC
 CRE C/V 900, MY/JU/AG/OC
 CRE C/V 950, MY/JU/AG/OC
 CRE C/V 1000 MY/JU/AG/OC
 CRE C/V 1050 MY/JU/AG/OC
 CRE C/V 1150 JU
 CRE C/V 1200 JU
 CRE C/V 1350 JU
 CRE C/V 1400 JU/AG

EDENOR (0508)**LOTE V\$N 100**

EDN C/V 400, MY/JU/AG/OC
 EDN C/V 500, MY/JU/AG/OC
 EDN C/V 600, MY/JU/AG/OC
 EDN C/V 700, MY/JU/AG/OC
 EDN C/V 800, MY/JU/AG/OC
 EDN C/V 900, MY/JU/AG/OC
 EDN C/V 1000 MY/JU/AG/OC
 EDN C/V 1100 MY/JU/AG/OC

GRUPO FIN. GALICIA (0534)**LOTE V\$N 100**

GFG C/V 1200 JU
 GFG C/V 1640 JU
 GFG C/V 1710 JU
 GFG C/V 1860 JU
 GFG C/V 2020 JU/AG
 GFG C/V 2100 JU

GFG C/V 2200 JU
 GFG C/V 2300 JU
 GFG C/V 2400 JU
 GFG C/V 2500 JU
 GFG C/V 2600 MY/JU/AG/OC
 GFG C/V 2700 MY/JU/AG/OC
 GFG C/V 2800 MY/JU/AG/OC
 GFG C/V 2900 MY/JU/AG/OC
 GFG C/V 3000 MY/JU/AG/OC
 GFG C/V 3150 MY/JU/AG/OC
 GFG C/V 3300 MY/JU/AG/OC
 GFG C/V 3450 MY/JU/AG/OC
 GFG C/V 3600 MY/JU/AG/OC
 GFG C/V 3750 MY/JU/AG/OC
 GFG C/V 3900 MY/JU/AG/OC
 GFG C/V 4050 MY/JU/AG/OC
 GFG C/V 4200 MY/JU/AG/OC
 GFG C/V 4400 MY/JU/AG/OC
 GFG C/V 4600 MY/JU/AG/OC
 GFG C/V 4800 MY/JU/AG/OC
 GFG C/V 5000 MY/JU/AG/OC
 GFG C/V 5200 MY/JU/AG/OC
 GFG C/V 5400 MY/JU/AG/OC

GRUPO SUPERVIELLE (30035)**LOTE V\$N 100**

SUP C/V 79596 J
 SUP C/V 95596 J
 SUP C/V 1056 JU
 SUP C/V 1100 MY/AG/OC
 SUP C/V 1200 MY/JU/AG/OC
 SUP C/V 1256 JU
 SUP C/V 1300 MY/AG/OC
 SUP C/V 1356 MY/JU
 SUP C/V 1400 AG/OC
 SUP C/V 1500 MY/JU/AG/OC
 SUP C/V 1556 JU
 SUP C/V 1600 MY/AG/OC

HOLCIM (ARG.) S. A. (0733)**LOTE V\$N 100**

HAR C 1100 MY/JU/AG/OC
 HAR C 1200 MY/JU/AG/OC
 HAR C 1300 MY/JU/AG/OC
 HAR C 1400 MY/JU/AG/OC
 HAR C 1500, MY/JU/AG/OC

PAMPA ENERGIA (0457)**LOTE V\$N 100**

PAM C/V 1480 MY/JU/AG/OC
 PAM C/V 1540 MY/JU/AG/OC
 PAM C/V 1600 MY/JU/AG/OC
 PAM C/V 1660 MY/JU/AG/OC
 PAM C/V 1720 MY/JU/AG/OC
 PAM C/V 1780 MY/JU/AG/OC
 PAM C/V 1840 MY/JU/AG/OC
 PAM C/V 1900 MY/JU/AG/OC
 PAM C/V 1960 MY/JU/AG/OC

PAM C/V 2020 MY/JU/AG/OC
 PAM C/V 2080 MY/JU/AG/OC
 PAM C/V 2140 MY/JU/AG/OC
 PAM C/V 2200 MY/JU/AG/OC
 PAM C/V 2260 MY/JU/AG/OC
 PAM C/V 2320 MY/JU/AG/OC
 PAM C/V 2380 MY/JU/AG/OC
 PAM C/V 2490 MY/JU/AG/OC
 PAM C/V 2600 MY/JU/AG/OC
 PAM C/V 2710 AG
 PAM C/V 2820 JU
 PAM C/V 3040 JU

TERNIUM ARG. S. A. (0839)**LOTE V\$N 100**

TXA C/V 500, MY/JU/AG/OC
 TXA C/V 550, MY/JU/AG/OC
 TXA C/V 600, MY/JU/AG/OC
 TXA C/V 650, MY/JU/AG/OC
 TXA C/V 700, MY/JU/AG/OC
 TXA C/V 750, MY/JU/AG/OC
 TXA C/V 800, MY/JU/AG/OC
 TXA C/V 850, MY/JU/AG/OC
 TXA C/V 900, MY/JU/AG/OC
 TXA C/V 950, MY/JU/AG/OC
 TXA C/V 1000 MY/JU/AG/OC
 TXA C/V 1100 JU/AG
 TXA C/V 1200 JU

TRANSP. DE GAS**DEL NORTE (30005)****LOTE V\$N 100**

TGN C 1600 JU
 TGN C 1900 JU
 TGN C 2000 MY/JU/AG/OC
 TGN C 2100 MY/JU/AG/OC
 TGN C 2200 MY/JU/AG/OC
 TGN C 2300 MY/JU/AG/OC
 TGN C 2400 MY/JU/AG/OC
 TGN C 2500 MY/JU/AG/OC
 TGN C 2600 MY/JU/AG/OC
 TGN C 2700 MY/JU/AG/OC
 TGN C 2800 MY/JU/AG/OC

T. DE GAS DEL SUR (0617)

TGS C/V 2600 JU
 TGS C/V 2900 JU
 TGS C/V 3300 JU
 TGS C/V 3400 AG
 TGS C/V 3500 AG
 TGS C/V 3600 JU
 TGS C/V 3900 MY/JU/AG/OC
 TGS C/V 4000 MY/JU/AG/OC
 TGS C/V 4100 MY/JU/AG/OC
 TGS C/V 4200 MY/JU/AG/OC
 TGS C/V 4300 MY/JU/AG/OC
 TGS C/V 4400 MY/JU/AG/OC
 TGS C/V 4500 MY/JU/AG/OC
 TGS C/V 4600 MY/JU/AG/OC
 TGS C/V 4700 MY/JU/AG/OC
 TGS C/V 4800 MY/JU/AG/OC
 TGS C/V 4900 MY/JU/AG/OC
 TGS C/V 5000 MY/JU/AG/OC

TRANSENER (0849)**LOTE V\$N 100**

TRA C/V 1000 MY/JU/AG/OC
 TRA C/V 1100 MY/JU/AG/OC
 TRA C/V 1200 MY/JU/AG/OC
 TRA C/V 1300 MY/JU/AG/OC
 TRA C/V 1400 MY/JU/AG/OC
 TRA C/V 1500 MY/JU/AG/OC
 TRA C/V 1600 MY/JU/AG/OC
 TRA C/V 2000 JU

YPF (0710)**LOTE 100 ACCS.**

YPF C/V 14800 J
 YPF C/V 15300 J
 YPF C/V 16000 J
 YPF C/V 16700 J
 YPF C/V 18100 Y/J/G/O
 YPF C/V 18800 Y/J/G/O
 YPF C/V 19700 Y/J/G/O
 YPF C/V 20600 Y/J/G/O
 YPF C/V 21500 Y/J/G/O

YPF C/V 22400 Y/J/G/O
 YPF C/V 23500 Y/J/G/O
 YPF C/V 24600 Y/J/G/O
 YPF C/V 25700 Y/J/G/O
 YPF C/V 26800 Y/J/G/O
 YPF C/V 27900 Y/J/G/O
 YPF C/V 29000 Y/J/G/O
 YPF C/V 30100 Y/J/G/O
 YPF C/V 31600 Y/J/G/O
 YPF C/V 33100 Y/J/G/O
 YPF C/V 34600 Y/J/G/O
 YPF C/V 36100 Y/J/G/O
 YPF C/V 37600 Y/J/G/O

CEDEARS**AMERICAN INT. GROUP INC. (8069)****LOTE 10 CEDEARS**

AIG C 14000 Y/J/G/O
 AIG C 15000 Y/J/G/O
 AIG C 16000 Y/J/G/O
 AIG C 17000 Y/J/G/O
 AIG C 18000 Y/J/G/O
 AIG C 19000 Y/J/G/O

AMAZON.COM, INC. (8468)**LOTE 10 CEDEARS**

AMZ C/V 1100 MY/JU/AG/OC
 AMZ C/V 1200 MY/JU/AG/OC
 AMZ C/V 1300 MY/JU/AG/OC
 AMZ C/V 1400 MY/JU/AG/OC
 AMZ C/V 1500 MY/JU/AG/OC

APPLE INC. (8445)**LOTE 10 CEDEARS**

APL C/V 8000 MY/JU/AG/OC
 APL C/V 9000 MY/JU/AG/OC
 APL C/V 10000 Y/J/G/O
 APL C/V 11000 Y/J/G/O
 APL C/V 12000 Y/J/G/O

ARK INNOVATION (8557)**LOTE 10 CEDEARS**

ARK C/V 5000 MY/JU/AG/OC
 ARK C/V 6000 MY/JU/AG/OC
 ARK C/V 7000 MY/JU/AG/OC
 ARK C/V 8000 MY/JU/AG/OC
 ARK C/V 9000 MY/JU/AG/OC

BANK OF AMERICA CORPORATION (8281)**LOTE 10 CEDEARS**

TRA C 9000 MY/JU/AG/OC
 BAC C 10000 Y/J/G/O
 BAC C 11000 Y/J/G/O
 BAC C 12000 Y/J/G/O
 BAC C 13000 Y/J/G/O

SPDR DOW JONES**INDUSTRIAL (8555)****LOTE 10 CEDEARS**

DIA C/V 17000 Y/J/G/O
 DIA C/V 18000 Y/J/G/O
 DIA C/V 19000 Y/J/G/O
 DIA C/V 20000 Y/J/G/O
 DIA C/V 21000 Y/J/G/O
 DIA C/V 22000 Y/J/G/O

ISHARES MSCI EMERGING MARKET (8552)**LOTE 10 CEDEARS**

EEM C/V 6000 MY/JU/AG/OC

OPCIONES - SERIES HABILITADAS

TITULOS PRIVADOS - CEDEAR - INDICE MERVAL - TITULOS PUBLICOS Y OBLIGACIONES NEGOCIABLES COMPRA (C) Y VENTA (V)
(Vtos. Titulos Renta Variable e INDICES MERVAL y M.AR) (17/05/24 - 19/06/24 - 16/08/24 - 18/10/24)
(Vtos. Titulos Renta Fija: (29/05/24 - 26/06/24 - 29/07/24)

ULTIMO DIA PARA EJERCER: EL DIA HABIL ANTERIOR A LA FECHA DE VENCIMIENTO

EEM C/V 7000 MY/JU/AG/OC
 EEM C/V 8000 MY/JU/AG/OC
 EEM C/V 9000 MY/JU/AG/OC
 EEM C/V 10000 Y/J/G/O
 EEM C/V 11000 Y/J/G/O

ISHARES MSCI BRAZIL CAP (8556)

LOTE 10 CEDEARS
 EWZ C/V 16000 Y/J/G/O
 EWZ C/V 17000 Y/J/G/O
 EWZ C/V 18000 Y/J/G/O
 EWZ C/V 19000 Y/J/G/O
 EWZ C/V 20000 Y/J/G/O
 EWZ C/V 21000 Y/J/G/O
 EWZ C/V 22000 Y/J/G/O

BARRICK GOLD CORP. (8260)

LOTE 10 CEDEARS
 GOD C 8000 MY/JU/AG/OC
 GOD C 9000 MY/JU/AG/OC
 GOD C 10000 Y/J/G/O
 GOD C 11000 Y/J/G/O
 GOD C 12000 Y/J/G/O
 GOD C 13000 Y/J/G/O
 GOD C 14000 Y/J/G/O

ISHARES TRUST RUSSELL 2000 (8551)

LOTE 10 CEDEARS
 IWM C/V 19000 Y/J/G/O
 IWM C/V 20000 Y/J/G/O
 IWM C/V 21000 Y/J/G/O
 IWM C/V 22000 Y/J/G/O
 IWM C/V 23000 Y/J/G/O

J. P. MORGAN CHASE & CO. (8028)

LOTE 10 CEDEARS
 JPM C/V 10000 Y/J/G/O
 JPM C/V 11000 Y/J/G/O
 JPM C/V 12000 Y/J/G/O
 JPM C/V 13000 Y/J/G/O
 JPM C/V 14000 Y/J/G/O

THE COCA COLA COMPANY (8006)

LOTE 10 CEDEARS
 KO. C/V 9000 MY/JU/AG/OC
 KO. C/V 10000 Y/J/G/O
 KO. C/V 11000 Y/J/G/O
 KO. C/V 12000 Y/J/G/O
 KO. C/V 13000 Y/J/G/O
 KO. C/V 14000 Y/J/G/O
 KO. C/V 15000 Y/J/G/O

MERCADOLIBRE INC. (8444)

LOTE 10 CEDEARS
 MEL C/V 10000 Y/J/G/O
 MEL C/V 11000 Y/J/G/O
 MEL C/V 12000 Y/J/G/O
 MEL C/V 13000 Y/J/G/O
 MEL C/V 14000 Y/J/G/O
 MEL C/V 15000 Y/J/G/O

META PLATAFORMS INC. (8467)

LOTE 10 CEDEARS
 MTA C/V 19000 Y/J/G/O
 MTA C/V 20000 Y/J/G/O
 MTA C/V 21000 Y/J/G/O
 MTA C/V 22000 Y/J/G/O
 MTA C/V 23000 Y/J/G/O
 MTA C/V 24000 Y/J/G/O

MICROSOFT CORP. (8032)

LOTE 10 CEDEARS
 MSF C/V 12000 Y/J/G/O

MSF C/V 13000 Y/J/G/O
 MSF C/V 14000 Y/J/G/O
 MSF C/V 15000 Y/J/G/O
 MSF C/V 16000 Y/J/G/O

PETROBRAS -PBR- (8526)

LOTE 10 CEDEARS
 PBR C 12000 Y/J/G/O
 PBR C 13000 Y/J/G/O
 PBR C 14000 Y/J/G/O
 PBR C 15000 Y/J/G/O
 PBR C 16000 Y/J/G/O

INVESCO QQQ TRUST (8550)

LOTE 10 CEDEARS
 QQQ C/V 25000 Y/J/G/O
 QQQ C/V 26000 Y/J/G/O
 QQQ C/V 27000 Y/J/G/O
 QQQ C/V 28000 Y/J/G/O
 QQQ C/V 29000 Y/J/G/O
 QQQ C/V 30000 Y/J/G/O

SPDR S&P 500 (8549)

LOTE 10 CEDEARS
 SPY C/V 22000 Y/J/G/O
 SPY C/V 23000 Y/J/G/O
 SPY C/V 24000 Y/J/G/O
 SPY C/V 25000 Y/J/G/O
 SPY C/V 26000 Y/J/G/O
 SPY C/V 27000 Y/J/G/O
 SPY C/V 28000 Y/J/G/O

TENARIS (8524)

LOTE 10 CEDEARS
 TEN C 35000 Y/J/G/O
 TEN C 36000 Y/J/G/O
 TEN C 37000 Y/J/G/O
 TEN C 38000 Y/J/G/O
 TEN C 39000 Y/J/G/O

TERNIUM (8432)

LOTE 10 CEDEARS
 TXR C 11000 Y/J/G/O
 TXR C 12000 Y/J/G/O
 TXR C 13000 Y/J/G/O
 TXR C 14000 Y/J/G/O
 TXR C 15000 Y/J/G/O
 TXR C 16000 Y/J/G/O

TESLA, INC. (8479)

LOTE 10 CEDEARS
 TSL C/V 11000 Y/J/G/O
 TSL C/V 12000 Y/J/G/O
 TSL C/V 13000 Y/J/G/O
 TSL C/V 14000 Y/J/G/O
 TSL C/V 15000 Y/J/G/O

VALE (8358)

LOTE 10 CEDEARS
 VAL C 7000 MY/JU/AG/OC
 VAL C 7500 MY/JU/AG/OC
 VAL C 8000 MY/JU/AG/OC
 VAL C 8500 MY/JU/AG/OC
 VAL C 9000 MY/JU/AG/OC
 VAL C 9500 MY/JU/AG/OC

VISTA ENERGY S.A.U. (8527)

LOTE 10 CEDEARS
 VST C 11000 Y/J/G/O
 VST C 12000 Y/J/G/O
 VST C 13000 Y/J/G/O
 VST C 14000 Y/J/G/O
 VST C 15000 Y/J/G/O
 VST C 16000 Y/J/G/O
 VST C 17000 Y/J/G/O
 VST C 18000 Y/J/G/O

ENERGY SELECT SECTOR

SPDR FUND (8554)
LOTE 10 CEDEARS
 XLE C/V 18000 Y/J/G/O
 XLE C/V 19000 Y/J/G/O
 XLE C/V 20000 Y/J/G/O
 XLE C/V 21000 Y/J/G/O
 XLE C/V 22000 Y/J/G/O

FINANCIAL SELECT SECTOR

SPDR FUND (8553)
LOTE 10 CEDEARS
 XLF C/V 18000 Y/J/G/O
 XLF C/V 19000 Y/J/G/O
 XLF C/V 20000 Y/J/G/O
 XLF C/V 21000 Y/J/G/O
 XLF C/V 22000 Y/J/G/O

EXXON MOBIL CORP. (8019)

LOTE 10 CEDEARS
 XOM C/V 10000 Y/J/G/O
 XOM C/V 11000 Y/J/G/O
 XOM C/V 12000 Y/J/G/O
 XOM C/V 13000 Y/J/G/O
 XOM C/V 14000 Y/J/G/O
 XOM C/V 15000 Y/J/G/O

TÍT. DE RENTA FIJA (CALL Y PUT)**BONO REP. ARG. U\$S 2030**

(AL30) (5921)
LOTE V\$N 1.000
 A30 C/V 54000 Y/J/L
 A30 C/V 56000 Y/J/L
 A30 C/V 58000 Y/J/L
 A30 C/V 60000 Y/J/L
 A30 C/V 62000 Y/J/L
 A30 C/V 64000 Y/J/L

BONO REP. ARG. U\$S 2035

(AL35) (5922)
LOTE V\$N 1.000
 A35 C/V 47000 Y/J/L
 A35 C/V 48000 Y/J/L
 A35 C/V 49000 Y/J/L

BONO REP. ARG. U\$S 2038

(AE38) (5923)
LOTE V\$N 1.000
 A38 C/V 48000 Y/J/L
 A38 C/V 50000 Y/J/L
 A38 C/V 52000 Y/J/L
 A38 C/V 54000 Y/J/L

BONO GLOBAL REP. ARG. U\$S

Vto. 2030 (GD30) (81086)
LOTE V\$N 1.000
 G30 C/V 56000 Y/J/L
 G30 C/V 57000 Y/J/L
 G30 C/V 58000 Y/J/L
 G30 C/V 59000 Y/J/L

SERIES DE OPCIONES EN U\$S MEP**BONO REP. ARG. U\$S 2030**

(AL30) (5921)
LOTE V\$N 1.000
 UA0 C/V 54,0 MY/JU/JL
 UA0 C/V 56,0 MY/JU/JL
 UA0 C/V 58,0 MY/JU/JL
 UA0 C/V 60,0 MY/JU/JL
 UA0 C/V 62,0 MY/JU/JL
 UA0 C/V 64,0 MY/JU/JL

BONO REP. ARG. U\$S

2035 (AL35) (5922)
LOTE V\$N 1.000
 UA5 C/V 46,0 MY/JU/JL
 UA5 C/V 48,0 MY/JU/JL
 UA5 C/V 50,0 AB/MY/JU

BONO REP. ARG. U\$S

2038 (AE38) (5923)
LOTE V\$N 1.000
 UA8 C/V 48,0 MY/JU/JL
 UA8 C/V 50,0 MY/JU/JL
 UA8 C/V 52,0 MY/JU/JL
 UA8 C/V 54,0 MY/JU/JL

BONO GLOBAL REP. ARG. U\$S

Vto. 2030 (GD30) (81086)
LOTE V\$N 1.000
 UG0 C/V 48,0 AB
 UG0 C/V 54,0 MY/JU/JL
 UG0 C/V 56,0 MY/JU/JL
 UG0 C/V 58,0 MY/JU/JL
 UG0 C/V 60,0 MY/JU/JL

SERIES DE OPCIONES EN U\$S TRANSFERENCIA**BONO REP. ARG. U\$S**

2030 (AL30) (5921)
LOTE V\$N 1.000
 XA0 C/V 50,0 MY/JU/JL
 XA0 C/V 52,0 MY/JU/JL
 XA0 C/V 54,0 MY/JU/JL
 XA0 C/V 56,0 MY/JU/JL

BONO REP. ARG. U\$S

2035 (AL35) (5922)
LOTE V\$N 1.000
 XA5 C/V 42,0 MY/JU/JL
 XA5 C/V 44,0 MY/JU/JL
 XA5 C/V 46,0 MY/JU/JL

BONO REP. ARG. U\$S

2038 (AE38) (5923)
LOTE V\$N 1.000
 XA8 C/V 44,0 MY/JU/JL
 XA8 C/V 46,0 MY/JU/JL
 XA8 C/V 48,0 MY/JU/JL

BONO GLOBAL REP. ARG. U\$S

Vto. 2030 (GD30) (81086)
LOTE V\$N 1.000
 XG0 C/V 50,0 MY/JU/JL
 XG0 C/V 52,0 MY/JU/JL
 XG0 C/V 54,0 MY/JU/JL
 XG0 C/V 56,0 MY/JU/JL

OPCIONES DE COMPRA CUBIERTAS**BANCO DE VALORES S. A. (30059)**

LOTE V\$N 100
 BVA C 260, MY/JU/AG/OC
 BVA C 270, MY/JU/AG/OC
 BVA C 280, MY/JU/AG/OC
 BVA C 290, MY/JU/AG/OC
 BVA C 300, MY/JU/AG/OC
 BVA C 310, MY/JU/AG/OC

BCO. HIPOTECARIO (0751)

LOTE V\$N 100
 BHI C 26,0 JU
 BHI C 90,0 JU
 BHI C 150, JU
 BHI C 200, MY/JU/AG/OC
 BHI C 210, MY/JU/AG/OC

BHI C 220, MY/JU/AG/OC
 BHI C 230, MY/JU/AG/OC
 BHI C 240, MY/JU/AG/OC
 BHI C 250, MY/JU/AG/OC
 BHI C 260, MY/JU/AG/OC
 BHI C 270, MY/JU/AG/OC

B-GAMING S. A. (30011)

LOTE V\$N 100
 GAM C 250, MY/JU/AG/OC
 GAM C 260, MY/JU/AG/OC
 GAM C 270, MY/JU/AG/OC
 GAM C 280, MY/JU/AG/OC
 GAM C 290, MY/JU/AG/OC
 GAM C 300, MY/JU/AG/OC

ENEL GENERACION

COSTANERA (0386)
LOTE V\$N 100
 CEC C 420, MY/JU/AG/OC
 CEC C 440, MY/JU/AG/OC
 CEC C 460, MY/JU/AG/OC

DIST. DE GAS CUYANA (0307)

DGC C 1000 JU
 DGC C 1100 JU
 DGC C 1200 JU
 DGC C 1300 JU
 DGC C 1400 JU
 DGC C 1500 JU

LOMA NEGRA (30043)

LOTE 100 ACCIONES
 LOM C 1400 MY/JU/AG/OC
 LOM C 1500 MY/JU/AG/OC
 LOM C 1600 MY/JU/AG/OC
 LOM C 1700 MY/JU/AG/OC
 LOM C 1800 MY/JU/AG/OC
 LOM C 1900 MY/JU/AG/OC
 LOM C 2000 MY/JU/AG/OC

MIRGOR (0798)

LOTE V\$N 100
 MIR C 13000 Y/J/G/O
 MIR C 14000 Y/J/G/O
 MIR C 15000 Y/J/G/O
 MIR C 16000 Y/J/G/O
 MIR C 17000 Y/J/G/O
 MIR C 18000 Y/J/G/O

MOLINOS (0742)

LOTE V\$N 100
 MOL C 2800 MY/JU/AG/OC
 MOL C 3000 MY/JU/AG/OC
 MOL C 3200 MY/JU/AG/OC

TELECOM (0807)

LOTE V\$N 100
 TEC C 1900 MY/JU/AG/OC
 TEC C 2000 MY/JU/AG/OC
 TEC C 2100 MY/JU/AG/OC
 TEC C 2200 MY/JU/AG/OC
 TEC C 2300 MY/JU/AG/OC
 TEC C 2400 MY/JU/AG/OC

INFORMACIONES DE BOLSAS Y MERCADOS ARGENTINOS S.A.

SEGMENTO DE NEGOCIACION BILATERAL (SENEBI)

Arreglos

Arreglos de Operaciones -Alta y Bajas-

Bolsas y Mercados Argentinos S.A. remitió el día 06.05.2024 los arreglos de Segmento de Negociación Bilateral (SENEBI) que seguidamente se detallan:

Alta de Operaciones

Especie	Vencimiento	Cantidad	Precio	Fecha Oper.	Fecha Liq.
AL30	C.Inmediato	1.497.437	62.314,000	03.05.24	03.05.24
BPJ5C	48 Hs	295.700	93,300	03.05.24	07.05.24
BPY26	48 Hs	11.200	88.756,825	03.05.24	07.05.24
GNCXO	48 Hs	8.000	78.707,239	03.05.24	07.05.24
MGC9O	48 Hs	5.442	120.614,885	03.05.24	07.05.24
X20Y4	C.Inmediato	25.908.516	188,000	03.05.24	03.05.24
VSCJO	48 Hs	60.737	67.100,000	03.05.24	07.05.24
VSCJO	48 Hs	10.737	69.990,000	03.05.24	07.05.24
BPY6C	C.Inmediato	2.798.020	78,350	03.05.24	03.05.24
GD35D	C.Inmediato	96.492	49,000	03.05.24	03.05.24
AL30	C.Inmediato	286.852	62.437,500	03.05.24	03.05.24
S29N4	48 Hs	400.000.000	106,500	03.05.24	07.05.24
BPY26	24 Hs	950.000	87.806,250	03.05.24	06.05.24

Baja de Operaciones

Especie	Vencimiento	Cantidad	Precio	Fecha Oper.	Fecha Liq.
GD35D	C.Inmediato	96.492	49,000	03.05.24	03.05.24
AL30D	C.Inmediato	3.722	58,900	03.05.24	03.05.24
GD30	C.Inmediato	5.172	63.742,000	03.05.24	03.05.24
GD30	C.Inmediato	5.172	64.438,000	03.05.24	03.05.24
GD30C	C.Inmediato	5.172	58,000	03.05.24	03.05.24
BPY6C	48 Hs	2.798.020	78,350	03.05.24	07.05.24
GD41D	48 Hs	274.715	46,750	03.05.24	07.05.24
S29N4	48 Hs	500.000.000	106,500	03.05.24	07.05.24
GD30	C.Inmediato	47.246	64.554,000	03.05.24	03.05.24
GD35C	C.Inmediato	1.175.000	46,810	03.05.24	03.05.24
T2X5	24 Hs	600.000	487,000	02.05.24	03.05.24
T2X5	24 Hs	21.000.000	487,000	02.05.24	03.05.24
VSCJO	48 Hs	60.737	67.100,000	03.05.24	07.05.24
VSCJO	48 Hs	10.737	67.100,000	03.05.24	07.05.24
BPY26	24 Hs	950.000	87.806,250	03.05.24	06.05.24

RESUMEN BURSÁTIL

TOTAL DEL DÍA DE LA FECHA

ÍNDICE BOLSA - GENERAL

Actual	Anterior	Variación %
63.502.377,530	63.500.756,190	0,000

S&P Merval

Actual	Anterior	Variación %
1.495.826,640	1.452.001,810	3,020

Alza 559	Baja 374	Sin cambio 64
----------	----------	---------------

CONTADO	VALOR NOMINAL	VALOR NEGOCIADO
---------	---------------	-----------------

Total General.....	207.726.937,230	140.813.107.521,100
Total Mercado Garantizado (PPT).....	207.726.937,230	140.813.107.521,100
Total Contado.....	207.292.621,230	134.318.336.553,450
Títulos Públicos.....	0,000	0,000
Renta Variable.....	61.016.973,230	105.495.572.828,570
Acciones.....	54.434.438,230	75.785.910.279,370
Cedears.....	3.070.327,000	29.702.985.397,950
Cupones Acciones.....	0,000	0,000
Cupones de Acciones a Plazo.....	0,000	0,000
Total Renta Fija.....	596.211.329.949,000	28.822.763.724,880
Oblig. Negociables.....	146.275.648,000	28.822.763.724,880
Opciones.....	300.183,000	5.676.947.763,470
Cauciones.....	0,000	0,000
Futuros.....	0,000	0,000
Futuros Indice.....	0,000	0,000
Futuros Moneda.....	0,000	0,000
Prestamos.....	134.133,000	817.823.204,180
Plazo.....	0,000	0,000
Plazo por Lotes PPT.....	0,000	0,000
Renta Fija Plazo PPT.....	0,000	0,000
SENEBI.....	0,000	0,000
SENEBI Renta Fija.....	0,000	0,000
SENEBI Títulos Públicos.....	0,000	0,000
SENEBI Títulos Públicos Ctdo. Inm.....	174.760.091.887,000	818.643.639.902,790
SENEBI Títulos Públicos 48Hs.....	237.759.139.911,000	839.540.954.825,190
SENEBI Oblig. Negociables.....	0,000	0,000
SENEBI Oblig. Negociables Ctdo. Inm.....	9.819.522.816,000	146.687.132.173,990
SENEBI Oblig. Negociables 48Hs.....	5.582.860.140,000	812.994.074.897,380

Cantidad de operaciones en rueda del día de la fecha: 689.484 (incluye 31.544 por Opciones)



BOLSA DE COMERCIO DE BUENOS AIRES EDICTOS JUDICIALES

PARA LA PUBLICACION DE EDICTOS JUDICIALES, SOLICITE INFORMACION A publicaciones@labolsa.com.ar O A LOS TELEFONOS **4316-7137 / 4316-7147** DE 12.00 A 17.00 HS.

Buenos Aires, lunes 6 de mayo de 2024



BALANCES ESQUEMATIZADOS DE SOCIEDADES LISTADAS
BOLSA DE COMERCIO DE BUENOS AIRES

Acciones	1° Trimestre	31/03/2024	Balance Consolidado	Cifras en Pesos
Sociedad: LABORATORIOS RICHMOND S.A.C.I.F.				Monto
Rubro				
EFFECTIVO Y EQUIVALENTES A EFFECTIVO				1,890,073,112.00
ACTIVOS FINANCIEROS CORRIENTES				245,324,724.00
CUENTAS POR COBRAR CORRIENTES				14,218,536,502.00
OTROS ACTIVOS NO FINANCIEROS CORRIENTES				4,429,787,948.00
INVENTARIOS CORRIENTES				21,155,332,666.00
ACTIVO CORRIENTE				41,939,054,952.00
ACTIVOS FINANCIEROS NO CORRIENTES				821,969,189.00
CUENTAS POR COBRAR NO CORRIENTES				
PROPIEDADES PLANTAS Y EQUIPOS				119,658,634,144.00
OTROS ACTIVOS NO FINANCIEROS NO CORRIENTES				3,848,308,707.00
ACTIVOS INTANGIBLES				23,385,476,837.00
ACTIVO NO CORRIENTE				147,714,388,877.00
TOTAL DEL ACTIVO				189,653,443,829.00
CAPITAL				80,751,487.00
AJUSTE DE CAPITAL				10,660,987,049.00
APORTES NO CAPITALIZADOS O CONTRIBUCIONES DE CAPITAL				
OTROS CONCEPTOS DEL CAPITAL				21,105,815,989.00
RESERVA LEGAL				818,450,652.00
OTRAS RESERVAS				16,688,746,296.00
GANANCIAS RESERVADAS				17,507,196,948.00
INTERESES NO CONTROLANTES				436,625,974.00
RESULTADOS NO ASIGNADOS				-16,452,373,819.00
RESULTADOS INTEGRALES				6,877,163,563.00
TOTAL PATRIMONIO NETO				40,216,167,191.00
PASIVOS FINANCIEROS CORRIENTES				9,293,770,160.00
CUENTAS POR PAGAR CORRIENTES				24,263,231,710.00
PASIVOS POR IMPUESTOS CORRIENTES				760,045,743.00
OTROS PASIVOS NO FINANCIEROS CORRIENTES				2,954,889,785.00
PASIVO CORRIENTE				37,271,937,398.00
PASIVOS FINANCIEROS NO CORRIENTES				93,325,905,757.00
CUENTAS POR PAGAR NO CORRIENTES				
PASIVOS POR IMPUESTOS NO CORRIENTES				18,567,611,388.00
OTROS PASIVOS NO FINANCIEROS NO CORRIENTES				271,822,095.00
PASIVO NO CORRIENTE				112,165,339,240.00
TOTAL DEL PASIVO				149,437,276,638.00
TOTAL DEL PASIVO Y PATRIMONIO NETO				189,653,443,829.00
INGRESOS DE ACTIVIDADES ORDINARIAS				14,375,626,104.00
COSTO DE VENTAS Y/O SERVICIOS				-6,828,180,923.00
GANANCIA (PERDIDA) BRUTA				7,547,445,181.00
HONORARIOS A DIRECTORES Y SINDICOS				-9,446,503.00
OTROS GASTOS DE ADMINISTRACION				-1,280,433,162.00
GASTOS DE COMERCIALIZACION Y/O DISTRIBUCION				-3,694,883,676.00
OTROS GASTOS OPERATIVOS				
OTROS INGRESOS				
DEPRECIACIONES Y AMORTIZACIONES				-818,656,947.00
GANANCIA (PERDIDA) DE ACTIVIDADES OPERATIVAS				1,744,024,893.00
INGRESOS FINANCIEROS				1,681,220,865.00
COSTOS FINANCIEROS				-1,578,631,490.00
RECPAM				9,070,902,886.00
OTROS RESULTADOS				101,288,481.00
GANANCIA (PERDIDA) ANTES DE IMPUESTOS				11,018,805,635.00
INGRESO (GASTO) POR IMPUESTOS A LAS GANANCIAS				-4,152,601,240.00
GANANCIA (PERDIDA) DEL PERIODO / EJERCICIO OPERACIONES CONTINUADAS				6,866,204,395.00
GANANCIA (PERDIDA) DEL PERIODO / EJERCICIO OPERACIONES DISCONTINUADAS				
GANANCIA (PERDIDA) DEL PERIODO / EJERCICIO				6,866,204,395.00
OTRO RESULTADO INTEGRAL DEL EJERCICIO / PERIODO				-1,276,786,339.00
RESULTADO INTEGRAL TOTAL DEL EJERCICIO / PERIODO				5,589,418,056.00
TOTAL CAMBIOS EN ACTIVOS Y PASIVOS OPERATIVOS				-354,708,470.00
TOTAL DE ACTIVIDADES DE INVERSION				-1,174,113,345.00
TOTAL DE ACTIVIDADES DE FINANCIACION				2,650,664,627.00
INCREMENTO (DISMINUCION) NETA DE EFFECTIVO Y EQUIVALENTES				1,121,842,812.00
GANANCIA (PERDIDA) BASICA POR ACCION				85.16
GANANCIAS (PERDIDA) DILUIDA POR ACCION				85.16
TOTAL PATRIMONIO NETO DEL EJERCICIO ANTERIOR				34,801,201,996.00
EBIT				1,744,024,893.00
EBITDA				2,562,681,840.00
CAPITAL DE TRABAJO				4,667,117,554.00
LIQUIDEZ				1.13
SOLVENCIA				0.27
INMOVILIZACION DEL CAPITAL				0.78
RENTABILIDAD PATRIMONIO NETO				0.18
RENTABILIDAD DEL ACTIVO				0.04
ENDEUDAMIENTO				3.72
ENDEUDAMIENTO A CORTO PLAZO				0.93
APALANCAMIENTO				4.72
MARGEN NETO / VENTAS				0.39
DEUDA FINANCIERA / EBITDA				40.04
EBITDA / COSTOS FINANCIEROS				-1.62
ANALISIS DU-PONT				0.17
PRUEBA ACIDA				0.56
COBERTURA DE GASTOS FINANCIEROS				-1.10
ROTACION DE ACTIVOS				0.08

Sociedad: LABORATORIOS RICHMOND S.A.C.I.F.	1° Trimestre	31/03/2024	Balance Individual	Cifras en Pesos
Rubro				Monto
EFFECTIVO Y EQUIVALENTES A EFFECTIVO				1,378,947,579.00
ACTIVOS FINANCIEROS CORRIENTES				245,324,724.00
CUENTAS POR COBRAR CORRIENTES				15,921,419,306.00
OTROS ACTIVOS NO FINANCIEROS CORRIENTES				3,609,381,380.00
INVENTARIOS CORRIENTES				17,749,985,017.00
ACTIVO CORRIENTE				38,905,058,006.00
ACTIVOS FINANCIEROS NO CORRIENTES				85,556,359,425.00
CUENTAS POR COBRAR NO CORRIENTES				
PROPIEDADES PLANTAS Y EQUIPOS				31,486,110,940.00
OTROS ACTIVOS NO FINANCIEROS NO CORRIENTES				7,366,627,265.00
ACTIVOS INTANGIBLES				21,912,548,544.00
ACTIVO NO CORRIENTE				146,321,646,174.00
TOTAL DEL ACTIVO				185,226,704,180.00
CAPITAL				80,751,487.00
AJUSTE DE CAPITAL				10,660,987,049.00
APORTES NO CAPITALIZADOS O CONTRIBUCIONES DE CAPITAL				
OTROS CONCEPTOS DEL CAPITAL				21,105,815,989.00
RESERVA LEGAL				818,450,652.00
OTRAS RESERVAS				16,688,746,296.00
GANANCIAS RESERVADAS				17,507,196,948.00
INTERESES NO CONTROLANTES				
RESULTADOS NO ASIGNADOS				-16,452,373,819.00
RESULTADOS INTEGRALES				6,877,163,563.00
TOTAL PATRIMONIO NETO				39,779,541,217.00
PASIVOS FINANCIEROS CORRIENTES				6,969,136,575.00
CUENTAS POR PAGAR CORRIENTES				23,358,715,854.00
PASIVOS POR IMPUESTOS CORRIENTES				430,867,129.00
OTROS PASIVOS NO FINANCIEROS CORRIENTES				2,701,418,571.00
PASIVO CORRIENTE				33,460,138,129.00
PASIVOS FINANCIEROS NO CORRIENTES				91,965,172,929.00
CUENTAS POR PAGAR NO CORRIENTES				
PASIVOS POR IMPUESTOS NO CORRIENTES				18,550,873,908.00
OTROS PASIVOS NO FINANCIEROS NO CORRIENTES				1,470,977,997.00
PASIVO NO CORRIENTE				111,987,024,834.00
TOTAL DEL PASIVO				145,447,162,963.00
TOTAL DEL PASIVO Y PATRIMONIO NETO				185,226,704,180.00
INGRESOS DE ACTIVIDADES ORDINARIAS				13,439,686,689.00
COSTO DE VENTAS Y/O SERVICIOS				-6,429,359,954.00
GANANCIA (PERDIDA) BRUTA				7,010,326,735.00
HONORARIOS A DIRECTORES Y SINDICOS				-2,719,477.00
OTROS GASTOS DE ADMINISTRACION				-889,581,876.00
GASTOS DE COMERCIALIZACION Y/O DISTRIBUCION				-3,230,960,462.00
OTROS GASTOS OPERATIVOS				
OTROS INGRESOS				
DEPRECIACIONES Y AMORTIZACIONES				-760,748,066.00
GANANCIA (PERDIDA) DE ACTIVIDADES OPERATIVAS				2,126,316,854.00
INGRESOS FINANCIEROS				700,510,995.00
COSTOS FINANCIEROS				-1,356,750,410.00
RECPAM				9,084,374,765.00
OTROS RESULTADOS				959,783,625.00
GANANCIA (PERDIDA) ANTES DE IMPUESTOS				11,514,235,829.00
INGRESO (GASTO) POR IMPUESTOS A LAS GANANCIAS				-4,637,072,266.00
GANANCIA (PERDIDA) DEL PERIODO / EJERCICIO OPERACIONES CONTINUADAS				6,877,163,563.00
GANANCIA (PERDIDA) DEL PERIODO / EJERCICIO OPERACIONES DISCONTINUADAS				
GANANCIA (PERDIDA) DEL PERIODO / EJERCICIO				6,877,163,563.00
OTRO RESULTADO INTEGRAL DEL EJERCICIO / PERIODO				-1,276,786,339.00
RESULTADO INTEGRAL TOTAL DEL EJERCICIO / PERIODO				5,600,377,224.00
TOTAL CAMBIOS EN ACTIVOS Y PASIVOS OPERATIVOS				-714,544,712.00
TOTAL DE ACTIVIDADES DE INVERSION				-765,779,634.00
TOTAL DE ACTIVIDADES DE FINANCIACION				2,650,671,168.00
INCREMENTO (DISMINUCION) NETA DE EFFECTIVO Y EQUIVALENTES				1,170,346,822.00
GANANCIA (PERDIDA) BASICA POR ACCION				
GANANCIAS (PERDIDA) DILUIDA POR ACCION				
TOTAL PATRIMONIO NETO DEL EJERCICIO ANTERIOR				34,190,004,909.00
EBIT				2,126,316,854.00
EBITDA				2,887,064,920.00
CAPITAL DE TRABAJO				5,444,919,877.00
LIQUIDEZ				1.16
SOLVENCIA				0.27
INMOVILIZACION DEL CAPITAL				0.79
RENTABILIDAD PATRIMONIO NETO				0.19
RENTABILIDAD DEL ACTIVO				0.04
ENDEUDAMIENTO				3.66
ENDEUDAMIENTO A CORTO PLAZO				0.84
APALANCAMIENTO				4.66
MARGEN NETO / VENTAS				0.42
DEUDA FINANCIERA / EBITDA				34.27
EBITDA / COSTOS FINANCIEROS				-2.13
ANALISIS DU-PONT				0.17
PRUEBA ACIDA				0.63
COBERTURA DE GASTOS FINANCIEROS				-1.57
ROTACION DE ACTIVOS				0.07





SEPARATA SINTESIS
INFORMACION CONTABLE INGRESADA
Y SITUACION REGLAMENTARIA

LA BOLSA

AÑO CXVIII - Nº 17.212

Buenos Aires, lunes 6 de mayo de 2024

FIDEICOMISOS FINANCIEROS INGRESADOS

FIDEICOMISO	FIDUCIARIO	INFORMACION AL
FIDEICOMISO DE INFRAESTRUCTURA HÍDRICA - DECRETO 1381/01	BANCO DE LA NACION ARGENTINA	INFORMES MENSUALES DE FIDEICOMISOS AL 29/02/2024
FIDEICOMISO CREADO POR DECRETO 976/01	BANCO DE LA NACION ARGENTINA	INFORMES MENSUALES DE FIDEICOMISOS AL 29/02/2024
DECRETO NRO. 976/01 - SIFER	BANCO DE LA NACION ARGENTINA	INFORMES MENSUALES DE FIDEICOMISOS AL 29/02/2024
FIDEICOMISO DE INFRAESTRUCTURA HÍDRICA - DECRETO 1381/01	BANCO DE LA NACION ARGENTINA	INFORMES MENSUALES DE FIDEICOMISOS AL 31/03/2024
FIDEICOMISO FINANCIERO DE CAPITAL EMPRENDEDOR CITES I	BANCO DE VALORES S.A.	INFORME VALUACIÓN ACTIVOS FF CAPITAL EMPRENDEDOR AL 31/03/2024
FIDEICOMISO FINANCIERO DE CAPITAL EMPRENDEDOR CITES I	BANCO DE VALORES S.A.	BALANCE AL 31/12/2023
PROYECTO VIDA - LABORATORIOS RICHMOND	BANCO DE VALORES S.A.	BALANCE AL 31/03/2024
DECRETO NRO. 976/01 - SIFER	BANCO DE LA NACION ARGENTINA	INFORMES MENSUALES DE FIDEICOMISOS AL 31/03/2024
FIDEICOMISO CREADO POR DECRETO 976/01	BANCO DE LA NACION ARGENTINA	INFORMES MENSUALES DE FIDEICOMISOS AL 31/03/2024

Buenos Aires, lunes 6 de mayo de 2024

SITUACION GENERAL DE EMISORES Y ESPECIES AL 06/05/2024

ACCIONES

ALUAR ALUMINIO ARGENTINO S.A.	Nro. 3
AUTOPISTAS DEL SOL S.A.	Nro. 3, Nro. 1-d)
BANCO BBVA ARGENTINA S.A.	Nro. 3, Nro. 1-d)
BANCO DE VALORES S.A.	Nro. 1-d), Nro. 3, Nro. 4
BANCO HIPOTECARIO S.A.	Nro. 3, Nro. 4, Nro. 1-d)
BANCO MACRO S.A.	Nro. 3, Nro. 1-d)
BANCO PATAGONIA S.A.	Nro. 3, Nro. 1-d)
B-GAMING S.A.	Nro. 1-d)
BOLDT S.A.	(A.E.)RL-Art.39-Inc.b), Nro. 1-d)
CAPEX S.A.	Nro. 3
CARBOCLOR S. A.	Nro. 5, Nro. 3
CELULOSA ARGENTINA S.A.	Nro. 3, Nro. 1-d)
CENTRAL COSTANERA SOCIEDAD ANONIMA	Nro. 3
CENTRAL URBANA S.A.	(A.E.)RL-Art.39-Inc.d), Nro. 3, Nro. 1-d)
COMPAÑIA ARGENTINA DE COMODORO RIVADAVIA S.A.	Nro. 1-d)
CONSULTATIO S.A.	Nro. 1-d)
CONTINENTAL URBANA SOCIEDAD ANONIMA INVERSORA	Nro. 1-d)
CRESUD S.A.	Nro. 4
DOMEC S.A.	Nro. 3
DYCASA SOCIEDAD ANONIMA	(A.E.)RL-Art.39-Inc.b), Nro. 6-a), Nro. 3
EDESA HOLDING S.A.	Nro. 1-d)
ELECTROMAC S.A.	Nro. 3
EMPRESA DISTRIB. Y COMERCIALIZADORA NORTE S.A. (EDENOR S.A.)	Nro. 3, Nro. 4
EMPRESA DISTRIBUIDORA SUR S.A. (EDESUR)	Nro. 1-d)
FERRUM S.A.	Nro. 3
GAROVAGLIO Y ZORRAQUIN S. A.	Nro. 1-d)
GCDI S.A.	Nro. 1-d), Nro. 3, Nro. 1-c)
GRUPO CLARIN S.A.	Nro. 3
GRUPO CONCESIONARIO DEL OESTE S.A.	Nro. 1-d)
GRUPO FINANCIERO GALICIA S.A.	Nro. 1-d)
GRUPO SUPERVIELLE S.A.	Nro. 1-d), Nro. 3
Holdsat S.A.	(A.E.)RL-Art.39-Inc.b), Nro. 1-d)
INSTITUTO ROSENBUSCH S.A.	(A.E.)RL-Art.39-Inc.b), Nro. 3, Nro. 5
INVERSORA ELECTRICA DE BUENOS AIRES S.A.	Nro. 1-d)
IRSA INVERSIONES Y REPRESENTACIONES S.A.	Nro. 3, Nro. 4
LABORATORIOS RICHMOND S.A.C.I.F.	Nro. 3
LOMA NEGRA COMPAÑIA INDUSTRIAL ARGENTINA SOCIEDAD ANONIMA	Nro. 3, Nro. 4
METROGAS S.A.	Nro. 3, Nro. 1-d)
MIRGOR S.A.	Nro. 4
MOLINOS RIO DE LA PLATA S.A.	Nro. 1-d)
NATURGY BAN S.A.	Nro. 3
PAMPA ENERGIA S.A.	Nro. 3, Nro. 4
PAPEL PRENSA S.A.	Nro. 1-d), Nro. 3
PATRICIOS S.A.	(A.E.)RL-Art.39-Inc.b), Nro. 3
POLLEDO S.A.	(A.E.)RL-Art.39-Inc.d), Nro. 3, Nro. 1-d)
S.A. SAN MIGUEL	Nro. 3
TELECOM ARGENTINA S. A.	Nro. 3

TRANSENER CIA. DE TRANSP. DE ENERGIA ELECTR. EN ALTA TENSION S.A.....	Nro. 3
TRANSPORTADORA DE GAS DEL NORTE S.A.....	Nro. 3
TRANSPORTADORA DE GAS DEL SUR S.A.....	Nro. 3
YPF S.A.....	Nro. 3, Nro. 6-a), Nro. 4, Nro. 1-d)

ACCIONES PYMES

OVOPROT INTERNATIONAL S.A.....	(A.E.)RL-Art.39-Inc.e), RL-Art.39-Inc.a), (C.I.)RL-Art.44-Inc.a), (C.S.)RL-Art.44-Inc.a), Nro. 2
--------------------------------	--

OBLIGACIONES NEGOCIABLES

Albanesi Energía S.A.....	LEC90 - CLASE IX.....	Nro. 8
Albanesi Energía S.A.....	LEC50 - Clase V.....	Nro. 8
Albanesi Energía S.A.....	LEC70 - CLASE VII.....	Nro. 8
BANCO CMF S.A.....	BCCGO - CLASE 15.....	Nro. 1-d), Nro. 8
BANCO CMF S.A.....	Nro. 1-d)	
BANCO COLUMBIA S.A.....	BUC20 - Subordinadas Clase 2.....	Nro. 1-d), Nro. 8
BANCO COLUMBIA S.A.....	Nro. 1-d)	
BANCO DE GALICIA Y BUENOS AIRES S.A.U.....	Nro. 1-d)	
BANCO DE SERVICIOS FINANCIEROS S.A.....	Nro. 1-d)	
BANCO DE SERVICIOS Y TRANSACCIONES S.A.....	Nro. 1-d)	
BANCO HIPOTECARIO S.A.....	Nro. 1-d)	
BANCO MACRO S.A.....	Nro. 1-d)	
BANCO SAENZ S.A.....	Nro. 1-d)	
BANCO SANTANDER ARGENTINA S.A.....	Nro. 1-d)	
BOLDT S.A.....	(A.E.)RL-Art.39-Inc.b), Nro. 1-d)	
CELULOSA ARGENTINA S.A.....	Nro. 1-d)	
CLISA COMPAÑIA LATINOAMERICANA DE INFRAESTRUCTURA & SERVICIOS S.A.....	(A.E.)RL-Art.39-Inc.f)(Art.39-Inc.d))	
COMPAÑIA FINANCIERA ARGENTINA S.A.....	CNQ10 - CLASE XXV SERIE I.....	(A.E.)RL-Art.39-Inc.f)(Art.39-Inc.b)), Nro. 1-d), (C.I.)RL-Art.44-Inc.a)
COMPAÑIA FINANCIERA ARGENTINA S.A.....	(A.E.)RL-Art.39-Inc.f)(Art.39-Inc.b)), Nro. 1-d)	
CREDICUOTAS CONSUMO S.A.....	DH510 - SERIE V CLASE I.....	Nro. 1-d), Nro. 8
CREDICUOTAS CONSUMO S.A.....	DH520 - SERIE V CLASE 2.....	Nro. 1-d), Nro. 8
CREDICUOTAS CONSUMO S.A.....	DH560 - SERIE VI.....	Nro. 1-d), Nro. 8
CREDICUOTAS CONSUMO S.A.....	DH570 - SERIE VII.....	Nro. 1-d), Nro. 8
CREDICUOTAS CONSUMO S.A.....	Nro. 1-d)	
Crown Point Energía S.A.....	CWC30 - CLASE III.....	Nro. 8
Crown Point Energía S.A.....	CWC40 - Clase IV.....	Nro. 8
EMPRESA DISTRIBUIDORA DE ELECTRICIDAD DE SALTA - EDESA S.A.....	Nro. 1-d)	
GCDI S.A.....	Nro. 1-d), Nro. 1-c)	
Generación Litoral S.A.....	GOC10 - Clase I.....	(A.E.)RL-Art.39-Inc.f)(Art.39-Inc.b)), Nro. 8
Generación Litoral S.A.....	GOC30 - Clase III.....	(A.E.)RL-Art.39-Inc.f)(Art.39-Inc.b)), Nro. 8
Generación Litoral S.A.....	(A.E.)RL-Art.39-Inc.f)(Art.39-Inc.b))	
Generación Mediterránea S.A.....	GMCKO - CLASE XIX.....	Nro. 8
Generación Mediterránea S.A.....	GMCGO - CLASE XV.....	Nro. 8
Generación Mediterránea S.A.....	GMCHO - CLASE XVI.....	Nro. 8
Generación Mediterránea S.A.....	GMCIO - CLASE XVII.....	Nro. 8
Generación Mediterránea S.A.....	GMCJO - CLASE XVIII.....	Nro. 8
Grupo ST S.A.....	Nro. 1-d)	
IMPESA S.A.....	Nro. 1-d), Nro. 1-c)	
INVERSORA JURAMENTO S.A.....	JNC40 - Clase IV.....	Nro. 8
John Deere Credit Cía. Financiera S.A.....	Nro. 1-d)	
LABORATORIOS RICHMOND S.A.C.I.F.....	LRS50 - SERIE V.....	Nro. 8
MSU GREEN ENERGY S.A.U.....	(A.E.)RL-Art.39-Inc.f)(Art.39-Inc.d)), Nro. 1-d)	
Oleoductos del Valle S.A.....	Nro. 1-d)	
Petrolera Aconcagua Energía S.A.....	PEC40 - Clase IV.....	Nro. 8

Petrolera Aconcagua Energía S.A.	PEC50 - Clase V	Nro. 8
Petrolera Aconcagua Energía S.A.	PEC60 - Clase VI	Nro. 8
Petrolera Aconcagua Energía S.A.	PEC70 - Clase VII	Nro. 8
Plaza Logística S.R.L.	PZCBO - clase 11	Nro. 8
RIBEIRO S.A.C.I.F.A. e I.	(A.E.)RL-Art.39-Inc.f)(Art.39-Inc.b)), RL-Art.39-Inc.f)(Art.39-Inc.c)), RL-Art.39-Inc.e), (C.I.)RL-Art.44-Inc.a), (C.S.)RL-Art.43-Inc.c), Nro. 1-d), Nro. 2	
Rizobacter Argentina S.A.	RZ6BO - SERIE VI CLASE B	Nro. 8
Rizobacter Argentina S.A.	RZ7BO - SERIE VII CLASE B	Nro. 8
Rizobacter Argentina S.A.	RZ8AO - SERIE VIII CLASE A	Nro. 8
Rizobacter Argentina S.A.	RZ8BO - SERIE VIII CLASE B	Nro. 8
ROCH S.A.	RHC50 - CLASE 5	(A.E.)RL-Art.39-Inc.f)(Art.39-Inc.d)), Nro. 1-d), (C.S.)RL-Art.43-Inc.c)
ROCH S.A.	ROC10 - GARANTIZADAS CLASE 1	(A.E.)RL-Art.39-Inc.f)(Art.39-Inc.d)), Nro. 1-d), (A.E.)RL-Art.39-Inc.e)
ROCH S.A.	(A.E.)RL-Art.39-Inc.f)(Art.39-Inc.d)), Nro. 1-d)	
SCC POWER SAN PEDRO S.A.	(A.E.)RL-Art.39-Inc.f)(Art.39-Inc.d))	
SICOM SOCIEDAD ANONIMA	SCS10 - SERIE I	Nro. 8
SURCOS SOCIEDAD ANONIMA	DRSAO - SERIE X	(A.E.)RL-Art.39-Inc.f)(Art.39-Inc.b)), Nro. 8
SURCOS SOCIEDAD ANONIMA	DRDAO - Serie XII Clase A	(A.E.)RL-Art.39-Inc.f)(Art.39-Inc.b)), Nro. 8
SURCOS SOCIEDAD ANONIMA	DRDCO - Serie XII Clase C	(A.E.)RL-Art.39-Inc.f)(Art.39-Inc.b)), Nro. 8
SURCOS SOCIEDAD ANONIMA	DRSEO - Serie XIII	(A.E.)RL-Art.39-Inc.f)(Art.39-Inc.b)), Nro. 8
SURCOS SOCIEDAD ANONIMA	(A.E.)RL-Art.39-Inc.f)(Art.39-Inc.b))	
TOYOTA COMPAÑIA FINANCIERA DE ARGENTINA S.A.	(A.E.)RL-Art.39-Inc.b), Nro. 1-d)	
YPF S.A.	Nro. 6-a), Nro. 1-d)	

OBLIGACIONES NEGOCIABLES PYMES

Agroempresa Colón S.A.	EC12P - SERIE I CLASE II	Nro. 8
Alfredo José S.A.	AA12P - SERIE I CLASE II	Nro. 8
Almacy S.A.	AYS1P - SERIE I	Nro. 8
Alto Real Viñedos S.A.	AVC1P - Clase I	(A.E.)RL-Art.39-Inc.f)(Art.39-Inc.b)), Nro. 8
Alto Real Viñedos S.A.	(A.E.)RL-Art.39-Inc.f)(Art.39-Inc.b))	
ALZ Semillas S.A.	ASS7P - SERIE VII	Nro. 8
AUTOMOTORES PAMPEANOS S.A.	APC1P - CLASE I	Nro. 8
Cerámica Ruta 16 S.R.L.	RU1BP - SERIE I CLASE B	Nro. 1-d), Nro. 8
Cerámica Ruta 16 S.R.L.	Nro. 1-d)	
COM & LOG S.A.	OG11P - SERIE I CLASE I	Nro. 8
Crowe AR S.A.	(A.E.)RL-Art.39-Inc.e)	
Cueros y Cuerinas S.R.L.	CCS2P - SERIE II	Nro. 8
DEL FABRO HNOS. Y CIA. S.A.	Nro. 1-d)	
ESQUINA 3 S.A.	QTS2P - SERIE II	Nro. 1-d), Nro. 8
ESQUINA 3 S.A.	Nro. 1-d)	
Frigorífico General Pico S.A.	FG11P - SERIE I CLASE I	Nro. 8
Frigorífico General Pico S.A.	FG12P - SERIE I CLASE II	Nro. 8
Héctor A. Bertone S.A.	EH12P - SERIE I CLASE II	Nro. 8
IAD S.R.L.	IACBP - Serie I Clase B	Nro. 8
Insuga Chaco S.A.	IC1BP - Obligaciones Negociables Serie I Clase B	Nro. 8
Lismar Sur S.A.	LIS1P - SERIE I	Nro. 8
Metalfor S.A.	FMS1P - SERIE I	Nro. 8
ORYZA S.A.	ZA1BP - SERIE I CLASE B	Nro. 8
OVOPROT INTERNATIONAL S.A.	VP00P - Serie IV	(A.E.)RL-Art.39-Inc.e), (C.I.)RL-Art.44-Inc.a), (C.S.)RL-Art.44-Inc.a), RL-Art.43-Inc.c), Nro. 2, Nro. 8
OVOPROT INTERNATIONAL S.A.	(A.E.)RL-Art.39-Inc.e), (C.I.)RL-Art.44-Inc.a), (C.S.)RL-Art.44-Inc.a), RL-Art.43-Inc.c), Nro. 2	
Petrolera Aconcagua Energía S.A.	PEC5P - CLASE V	Nro. 8
President Petroleum S.A.	RMS3P - SERIE III	(A.E.)RL-Art.39-Inc.f)(Art.39-Inc.b)), Nro. 8
President Petroleum S.A.	RMS2P - SERIE 2	(A.E.)RL-Art.39-Inc.f)(Art.39-Inc.b)), Nro. 8
President Petroleum S.A.	(A.E.)RL-Art.39-Inc.f)(Art.39-Inc.b))	
SION S.A.	SN9AP - Serie IX Clase A	Nro. 8

SION S.A.....	SN7AP - SERIE VII CLASE A.....	Nro. 8
SION S.A.....	SN7BP - SERIE VII CLASE B.....	Nro. 8
SION S.A.....	SN8AP - SERIE VIII CLASE A.....	Nro. 8
SION S.A.....	SN8BP - SERIE VIII CLASE B.....	Nro. 8
SION S.A.....	SNAAP - SERIE X CLASE A.....	Nro. 8
SION S.A.....	SNSBP - Serie XI.....	Nro. 8
SION S.A.....	SNSDP - SERIE XII.....	Nro. 8
SION S.A.....	SNSEP - SERIE XIII.....	Nro. 8
Syntex S.A.....	SW12P - SERIE I CLASE II.....	Nro. 8
TECNOVAX S.A.....	VX11P - SERIE I CLASE I.....	Nro. 8
TECNOVAX S.A.....	VX12P - SERIE I CLASE 2.....	Nro. 8
TIPCI (Tecnología Integral en Prevención contra Incendios) S.A.....	Nro. 10	
Tiser S.R.L.....	(A.E.)RL-Art.39-Inc.e), Nro. 2	
TR Argentina S.A.....	TGS1P - SERIE I.....	Nro. 8
Tradimex S.A.I. y C.....	(A.E.)RL-Art.39-Inc.f)(Art.39-Inc.d)), (C.S.)RL-Art.43-Inc.c), Nro. 1-d), Nro. 2	
Tux S.A.....	(A.E.)RL-Art.39-Inc.e)	
Un Techo para Argentina Asociación Civil.....	TAC1P - CLASE I.....	Nro. 8
Vitalcan S.A.....	VA21P - CLASE II SERIE I.....	Nro. 8
Vitalcan S.A.....	VA22P - CLASE II SERIE II.....	Nro. 8

FONDOS COMUNES CERRADOS DE INVERSIÓN

ALLARIA RESIDENCIAL CASASARG I FONDO COMUN DE INVERSION CERRADO INMOBILIARIO LEY 27.260.....	Nro. 1-d)
ALLARIA RESIDENCIAL I FONDO COMUN DE INVERSION CERRADO INMOBILIARIO.....	Nro. 8
FCIC INMOBILIARIO AL RIO LEY 27.260.....	(A.E.)RL-Art.42-Inc.b), Nro. 1-b)
FIRST RENTA AGRO FONDO COMUN DE INVERSION CERRADO LEY 27.260.....	A)
Fondo Común de Inversión Cerrado Inmobiliario Puerto Nizuc.....	Nro. 8
GNNW SBS FONDO COMUN DE INVERSION CERRADO GANADERO W86.....	Nro. 8
GSS INMOBILIARIO I FONDO COMUN DE INVERSION CERRADO.....	Nro. 8
Pellegrini I Fondo Común de Inversión Cerrado Inmobiliario.....	Nro. 8
SBS CREAURBAN DESARROLLO FONDO COMUN DE INVERSION CERRADO INMOBILIRIO.....	Nro. 8
SBS RENTA FIJA I FONDO COMUN DE INVERSION CERRADO.....	Nro. 8
TERRAZAS DEL VOLCAN FONDO COMUN DE INVERSION CERRADO INMOBILIARIO.....	Nro. 8

FIDEICOMISOS FINANCIEROS

AMES 22.....	Nro. 8
Ames 23.....	Nro. 8
AMFAyS - Serie 43.....	Nro. 8
AMFAyS Serie 37.....	Nro. 8
AMFAyS Serie 38.....	(A.E.)RL-Art.41(Art.39-Inc.d)), Nro. 1-d)
AMFAyS Serie 39.....	(A.E.)RL-Art.41(Art.39-Inc.d)), Nro. 8, Nro. 1-d)
AMFAyS Serie 40.....	Nro. 8
AMFAyS Serie 41.....	Nro. 8
AMFAyS Serie 42.....	Nro. 8
Cédulas Hipotecarias Argentinas Serie X 2009-2.....	(A.E.)RL-Art.41(Art.39-Inc.d))
Cédulas Hipotecarias Argentinas Serie XI 2009-3.....	(A.E.)RL-Art.41(Art.39-Inc.d))
Cédulas Hipotecarias Argentinas Serie XII 2010-1.....	(A.E.)RL-Art.41(Art.39-Inc.d))
Cédulas Hipotecarias Argentinas Serie XIII 2010-2.....	(A.E.)RL-Art.41(Art.39-Inc.d))
Cédulas Hipotecarias Argentinas Serie XIV 2011-1.....	(A.E.)RL-Art.41(Art.39-Inc.d))
Centrocard Créditos 4.....	Nro. 8
Centrocard Créditos 5.....	Nro. 8
Centrocard Créditos 6.....	Nro. 8
Clave Series 3.....	Nro. 8
Consubond 182.....	Nro. 8

Consubond 183.....	Nro. 8
Consubond 184.....	Nro. 8
Consubond 185.....	Nro. 8
Consubond 186.....	Nro. 8
Consubond 187.....	Nro. 8
Decreto Nro. 976/01 - SIFER.....	Nro. 8
Dorrego y Libertador	(A.E.)RL-Art.41(Art.39-Inc.d)), Nro. 8, Nro. 1-d)
ENARSA-BRIGADIER LOPEZ.....	Nro. 8
Fideicomiso de Infraestructura Hídrica - Decreto 1381/01	(A.E.)RL-Art.41(Art.39-Inc.d)), Nro. 8
Fideicomiso Financiero de Capital Emprendedor CITES I.....	Nro. 8, Nro. 1-c)
Fideicomiso Financiero Solidario de Infraestructura Pública NASA 4.....	Nro. 1-d)
Fideicomiso Pyme Granjas Ovoprot 1.....	(A.E.)RL-Art.41(Art.39-Inc.d)), (C.I.)RL-Art.44-Inc.a), Nro. 8, Nro. 1-b)
Fiducar 17.....	Nro. 8
Fiducar 18.....	Nro. 8
Fiducar 19.....	Nro. 8
Fiducar 20.....	Nro. 8
Fiducar 21.....	Nro. 8
FINDESA I.....	Nro. 8
Forestal 1 - Fondo de Inversión Directa.....	Nro. 1-d), A)
Invernea Ganadero	Nro. 8
Invernea Proteína Pyme Serie 1	Nro. 8
Invernea Proteína Pyme Serie 2	Nro. 8
Invernea Proteína Pyme Serie 3	Nro. 8
Links Country de Mar	Nro. 1-d)
Megabono Crédito 292.....	(A.E.)RL-Art.41(Art.39-Inc.d)), Nro. 1-d)
Megabono Crédito 296.....	Nro. 8
Megabono Credito 298.....	Nro. 8
Megabono 301.....	(A.E.)RL-Art.41(Art.39-Inc.d)), Nro. 1-d)
Megabono 305.....	Nro. 8
Megabono 307.....	Nro. 8
Mercado Crédito Consumo 19.....	Nro. 8
Mercado Crédito Consumo 20.....	Nro. 8
Mercado Crédito Consumo 21.....	Nro. 8
Mercado Crédito Consumo 22.....	Nro. 8
Mercado Crédito Consumo 23.....	Nro. 8
Mercado Crédito Consumo 24.....	Nro. 8
Mercado Crédito Consumo 25.....	Nro. 8
Mercado Crédito Consumo 26.....	Nro. 8
Mercado Crédito Consumo 27.....	Nro. 8
Mercado Crédito Consumo 28.....	Nro. 8
Mercado Crédito Consumo 29.....	Nro. 8
Mercado Crédito Consumo 30.....	Nro. 8
Mercado Crédito Consumo 31.....	Nro. 8
Mercado Crédito 19.....	Nro. 8
Mercado Crédito 20.....	Nro. 8
Mercado Crédito 21.....	Nro. 8
MILA IV	(A.E.)RL-Art.41(Art.39-Inc.d)), Nro. 1-d)
NASA Serie 3.....	Nro. 1-d)
NASA 2 Serie 2.....	Nro. 1-d)
Pareto Serie 3.....	Nro. 8
PAYWAY Cobro Anticipado 1.....	Nro. 8
ProCreAr.....	Nro. 8
Programa Federal Plurianual de Construcción de Viviendas - Prov. de Mendoza.....	Nro. 8
Red Mutua 61.....	(A.E.)RL-Art.41(Art.39-Inc.d)), Nro. 8, Nro. 1-d)
Red Mutua 62.....	(A.E.)RL-Art.41(Art.39-Inc.d)), Nro. 8, Nro. 1-d)

Red Mutua 63.....	Nro. 8
Red Mutua 64.....	Nro. 8
Red Mutua 65.....	Nro. 8
Red Mutua 66.....	Nro. 8
Red Mutua 67.....	Nro. 8
Red Mutua 68.....	Nro. 8
Red Mutua 69.....	Nro. 8
Red Mutua 70.....	Nro. 8
Red Mutua 71.....	Nro. 8
Renta Agrícola I Fondo de Inversión Directa	Nro. 8
San Cristóbal Servicios Financieros 1	Nro. 8
San Cristóbal Servicios Financieros 2	Nro. 8, Nro. 1-d)
Secubono 215.....	Nro. 8
Secubono 216.....	Nro. 8
Secubono 217.....	Nro. 8
Secubono 218.....	Nro. 8
Secubono 219.....	Nro. 8
Secubono 220.....	Nro. 8
Secubono 221.....	Nro. 8
Secubono 222.....	Nro. 8
Secubono 223.....	Nro. 8
Secubono 224.....	Nro. 8
Secubono 225.....	Nro. 8
Secubono 232.....	Nro. 8
Supercanal 1	Nro. 8
Supercanal 2	Nro. 8
Total Assets 1	Nro. 8
Total Assets 2.....	Nro. 8
Trayectoria Leasing I.....	Nro. 8
Unicred Factoring 18.....	Nro. 8
Unicred Factoring 19.....	Nro. 8
Unicred Factoring 20.....	Nro. 8
Unicred Factoring 21	Nro. 8
VICENTIN EXPORTACIONES 8	(C.S.)RL-Art.44-Inc.a), Nro. 1-d)
VOII 2	Nro. 8
Waynimóvil 4.....	Nro. 8
Waynimóvil 5.....	Nro. 8

CEDEARS

BANCO COMAFI S.A.....	AABA - ALTABA INC	(C.I.)
BANCO COMAFI S.A.....	CBRD - COMPANHIA BRASILEIRA DE DIS NPV ADR	(C.I.)RL-Art.44-Inc.a)
BANCO COMAFI S.A.....	HHPD - Hon Hai Precision Industry CO LTD.....	Nro. 8
BANCO COMAFI S.A.....	DJNJ3 - Johnson & Johnson 6,95 01/09/29	Nro. 9
BANCO COMAFI S.A.....	MBT - MOBILE TELESYSTEMS	(C.I.)RL-Art.44-Inc.a)
BANCO COMAFI S.A.....	NTCO - NATURA & CO HOLDING S.A.....	(C.I.)RL-Art.44-Inc.a)
BANCO COMAFI S.A.....	NLM - NOVOLIPETSK STEEL PJSC.....	(C.I.)RL-Art.44-Inc.a), Nro. 8
BANCO COMAFI S.A.....	OGZD - PJSC GAZPROM	(C.I.)RL-Art.44-Inc.a)
BANCO COMAFI S.A.....	LKOD - PJSC LUKOIL	(C.I.)RL-Art.44-Inc.a)
BANCO COMAFI S.A.....	ATAD - PJSC TATNEFT	(C.I.)RL-Art.44-Inc.a)
BANCO COMAFI S.A.....	SMSN - Samsung Electronics CO LTD	Nro. 8
BANCO COMAFI S.A.....	YZCA - YANKUANG ENERGY GROUP COLYD.....	Nro. 8
BANCO COMAFI S.A.....	Nro. 1-d)
BANCO ITAU ARGENTINA S.A.....	Nro. 1-d)
Caja de Valores S.A.....	SI - Silvergate Capital Corporation	(C.I.)RL-Art.44-Inc.a)

CHEQUES DE PAGO DIFERIDO AUTORIZADOS A COTIZAR

ELECTRIFICADORA DEL VALLE S.A.(Libradora de cheques de pago diferido)	Nro. 2
OCSA S.A.(Libradora de cheques de pago diferido)	Nro. 2
OVOPROT INTERNATIONAL S.A.(Libradora de cheques de pago diferido).....	(C.S.)RL-Art.162, Nro. 2
TECNOLOGIA AVANZADA EN TRANSPORTE S.A.(Libradora de cheques de pago diferido).....	(S.I.)RL-Art.161-Inc.a), Nro. 2

CERTIFICADOS DE CRÉDITO FISCAL

Certificados de Crédito Fiscal.....	Nro. IV
-------------------------------------	---------

CERTIFICADOS DE CUSTODIA

Certificados de Custodia.....	D307 - CERTIFICADO DE CUSTODIA NRO. 35307	Nro. I, Nro. II
Certificados de Custodia.....	C129 - CERTIFICADO DE CUSTODIA NRO. 22129.....	Nro. II, Nro. I
Certificados de Custodia.....	C155 - CERTIFICADO DE CUSTODIA NRO. 22155.....	Nro. I, Nro. II
Certificados de Custodia.....	C156 - CERTIFICADO DE CUSTODIA NRO. 22156.....	Nro. I, Nro. II
Certificados de Custodia.....	C208 - CERTIFICADO DE CUSTODIA NRO. 22208.....	Nro. II, Nro. I
Certificados de Custodia.....	C209 - CERTIFICADO DE CUSTODIA NRO. 22209.....	Nro. II, Nro. I
Certificados de Custodia.....	C440 - CERTIFICADO DE CUSTODIA NRO. 22440.....	Nro. II, Nro. I
Certificados de Custodia.....	C403 - CERTIFICADO DE CUSTODIA NRO. 26403.....	Nro. II, Nro. I
Certificados de Custodia.....	Y403 - CERTIFICADO DE CUSTODIA NRO. 27403.....	Nro. I, Nro. II
Certificados de Custodia.....	D226 - CERTIFICADO DE CUSTODIA NRO. 32226.....	Nro. I, Nro. II
Certificados de Custodia.....	D302 - CERTIFICADO DE CUSTODIA NRO. 35302.....	Nro. II, Nro. I
Certificados de Custodia.....	D308 - CERTIFICADO DE CUSTODIA NRO. 35308.....	Nro. II, Nro. I
Certificados de Custodia.....	D505 - CERTIFICADO DE CUSTODIA NRO. 36505.....	Nro. II, Nro. I
Certificados de Custodia.....	D646 - CERTIFICADO DE CUSTODIA NRO. 36646.....	Nro. II, Nro. I
Certificados de Custodia.....	E505 - CERTIFICADO DE CUSTODIA NRO. 37505.....	Nro. I, Nro. II

TÍTULOS PÚBLICOS

Gobierno Nacional.....	VEJ6 - BONO DEL GOBIERNO NACIONAL A TASA VARIABLE CON VENCIMIENTO 19 DE JUNIO DE 2006.....	Nro. II, Nro. I
Gobierno Nacional.....	FRB - BONOS A TASA FLOTANTE EN DOLARES ESTADOUNIDENSES	Nro. II, Nro. I
Gobierno Nacional.....	PRE4 - BONOS DE CONSOLIDACION DE DEUDAS PREVISIONALES EN DOLARES ESTADOUNIDENSES - 2DA. SERIE	Nro. II, Nro. I
Gobierno Nacional.....	PRE6 - BONOS DE CONSOLIDACION DE DEUDAS PREVISIONALES EN DOLARES ESTADOUNIDENSES - 3RA. SERIE	Nro. II, Nro. I
Gobierno Nacional.....	PRE3 - BONOS DE CONSOLIDACION DE DEUDAS PREVISIONALES EN MONEDA NACIONAL - 2DA. SERIE	Nro. II, Nro. I
Gobierno Nacional.....	BOH11 - BONOS DE CONSOLIDACIÓN DE REGALÍAS DE HIDROCARBUROS.....	Nro. II, Nro. I
Gobierno Nacional.....	PRO2 - BONOS DE CONSOLIDACION EN DOLARES ESTADOUNIDENSES - 1RA. SERIE	Nro. I, Nro. II
Gobierno Nacional.....	PRO4 - BONOS DE CONSOLIDACION EN DOLARES ESTADOUNIDENSES - 2DA. SERIE.....	Nro. II, Nro. I
Gobierno Nacional.....	PRO6 - BONOS DE CONSOLIDACION EN DOLARES ESTADOUNIDENSES - 3RA. SERIE	Nro. I, Nro. II
Gobierno Nacional.....	PRO8 - BONOS DE CONSOLIDACION EN DOLARES ESTADOUNIDENSES - 4TA. SERIE	Nro. II, Nro. I
Gobierno Nacional.....	PR10 - BONOS DE CONSOLIDACION EN DOLARES ESTADOUNIDENSES - 5TA. SERIE.....	Nro. I, Nro. II
Gobierno Nacional.....	PRO5 - BONOS DE CONSOLIDACION EN MONEDA NACIONAL - 3RA. SERIE.....	Nro. I, Nro. II
Gobierno Nacional.....	PRO1 - BONOS DE CONSOLIDACION EN MONEDA NACIONAL - 1RA. SERIE.....	Nro. II, Nro. I
Gobierno Nacional.....	PRO3 - BONOS DE CONSOLIDACION EN MONEDA NACIONAL - 2DA. SERIE	Nro. II, Nro. I
Gobierno Nacional.....	PRO9 - BONOS DE CONSOLIDACION EN MONEDA NACIONAL - 5TA. SERIE.....	Nro. II, Nro. I
Gobierno Nacional.....	RV05 - BONOS DE LA REPUBLICA ARGENTINA DE CUPON VARIABLE CON VENCIMIENTO 2005	Nro. II, Nro. I
Gobierno Nacional.....	MV02 - BONOS DE LA REPUBLICA ARGENTINA DE MARGEN AJUSTABLE CON VENCIMIENTO EL 30 DE NOVIEMBRE DE 2002.....	Nro. II, Nro. I
Gobierno Nacional.....	ED04 - BONOS DE LA REPUBLICA ARGENTINA EN EUROS 10% 1999-2004.....	Nro. I, Nro. II
Gobierno Nacional.....	ES07 - BONOS DE LA REPUBLICA ARGENTINA EN EUROS 10% 2000-2007.....	Nro. I, Nro. II
Gobierno Nacional.....	EE07 - BONOS DE LA REPUBLICA ARGENTINA EN EUROS 10,25% 2000-2007.....	Nro. I, Nro. II
Gobierno Nacional.....	EL04 - BONOS DE LA REPUBLICA ARGENTINA EN EUROS 8,5 % 1999-2004.....	Nro. I, Nro. II
Gobierno Nacional.....	EA06 - BONOS DE LA REPUBLICA ARGENTINA EN EUROS 9% 1999-2006.....	Nro. I, Nro. II
Gobierno Nacional.....	EY09 - BONOS DE LA REPUBLICA ARGENTINA EN EUROS 9% 1999-2009.....	Nro. II, Nro. I

Gobierno Nacional.....	EJ03 - BONOS DE LA REPUBLICA ARGENTINA EN EUROS 9% 2000-2003	Nro. I, Nro. II
Gobierno Nacional.....	EO02 - BONOS DE LA REPUBLICA ARGENTINA EN EUROS 9,25% 1999-2002	Nro. II, Nro. I
Gobierno Nacional.....	EM04 - BONOS DE LA REPUBLICA ARGENTINA EN EUROS 9,5% 1999-2004	Nro. I, Nro. II
Gobierno Nacional.....	VBL6 - BONOS DEL GOBIERNO NACIONAL A TASA FLOTANTE EN DOLARES ESTADOUNIDENSES	Nro. II, Nro. I
Gobierno Nacional.....	VBA3 - BONOS DEL GOBIERNO A TASA FLOTANTE EN DOLARES ESTADOUNIDENSES SERIE I	Nro. I, Nro. II
Gobierno Nacional.....	VB3 - BONOS DEL GOBIERNO A TASA FLOTANTE EN DOLARES ESTADOUNIDENSES SERIE II	Nro. I, Nro. II
Gobierno Nacional.....	VEA2 - BONOS DEL GOBIERNO A TASA VARIABLE - SOBRE TASA DE ENCUESTA - 3RA. SERIE	Nro. II, Nro. I
Gobierno Nacional.....	VE02 - BONOS DEL GOBIERNO A TASA VARIABLE - SOBRE TASA DE ENCUESTA - 4TA. SERIE	Nro. II, Nro. I
Gobierno Nacional.....	VE02 - BONOS DEL GOBIERNO A TASA VARIABLE - SOBRE TASA DE ENCUESTA - 5TA. SERIE	Nro. I, Nro. II
Gobierno Nacional.....	VEF4 - BONOS DEL GOBIERNO A TASA VARIABLE - SOBRE TASA DE ENCUESTA - 6TA. SERIE	Nro. II, Nro. I
Gobierno Nacional.....	VBS5 - BONOS DEL GOBIERNO NACIONAL A TASA FLOTANTE EN DOLARES ESTADOUNIDENSES	Nro. II, Nro. I
Gobierno Nacional.....	VBG6 - BONOS DEL GOBIERNO NACIONAL A TASA FLOTANTE EN DOLARES ESTADOUNIDENSES	Nro. I, Nro. II
Gobierno Nacional.....	VBG7 - BONOS DEL GOBIERNO NACIONAL A TASA FLOTANTE EN DOLARES ESTADOUNIDENSES - SERIE I	Nro. II, Nro. I
Gobierno Nacional.....	VBS7 - BONOS DEL GOBIERNO NACIONAL A TASA FLOTANTE EN DOLARES ESTADOUNIDENSES - SERIE II	Nro. II, Nro. I
Gobierno Nacional.....	VEG2 - BONOS DEL GOBIERNO NACIONAL A TASA VARIABLE - SERIE A	Nro. I, Nro. II
Gobierno Nacional.....	VBG2 - BONOS DEL GOBIERNO NACIONAL A TASA VARIABLE - SERIE B	Nro. I, Nro. II
Gobierno Nacional.....	VCG2 - BONOS DEL GOBIERNO NACIONAL A TASA VARIABLE - SERIE C	Nro. I, Nro. II
Gobierno Nacional.....	BGA2 - BONOS DEL GOBIERNO NACIONAL 9% 2001-2002	Nro. II, Nro. I, Nro. IV
Gobierno Nacional.....	BX92 - BONOS EXTERNOS 1992	Nro. II, Nro. I
Gobierno Nacional.....	ZO03 - BONOS EXTERNOS GLOBALES CUPON CERO CON VENCIMIENTO OCTUBRE 2003 SERIE E	Nro. II, Nro. I
Gobierno Nacional.....	ZO04 - BONOS EXTERNOS GLOBALES CUPON CERO CON VENCIMIENTO OCTUBRE 2004 SERIE F	Nro. I, Nro. II
Gobierno Nacional.....	GD03 - BONOS EXTERNOS GLOBALES DE LA REPUBLICA ARGENTINA 2003 - 8,375%	Nro. I, Nro. II
Gobierno Nacional.....	GL30 - BONOS EXTERNOS GLOBALES DE LA REPUBLICA ARGENTINA EN DOLARES ESTADOUNIDENSES 10,25% 2000-2030	Nro. II, Nro. I
Gobierno Nacional.....	GM10 - BONOS EXTERNOS GLOBALES DE LA REPUBLICA ARGENTINA EN DOLARES ESTADOUNIDENSES 11,375% 2000-2010	Nro. I, Nro. II
Gobierno Nacional.....	GA09 - BONOS EXTERNOS GLOBALES DE LA REPUBLICA ARGENTINA EN DOLARES ESTADOUNIDENSES 11,75% 1999-2009	Nro. II, Nro. I
Gobierno Nacional.....	GF20 - BONOS EXTERNOS GLOBALES DE LA REPUBLICA ARGENTINA EN DOLARES ESTADOUNIDENSES 12% 2000-2020	Nro. II, Nro. I
Gobierno Nacional.....	GJ31 - BONOS EXTERNOS GLOBALES DE LA REPUBLICA ARGENTINA EN DOLARES ESTADOUNIDENSES 12% 2001-2031	Nro. I, Nro. II
Gobierno Nacional.....	GE31 - BONOS EXTERNOS GLOBALES DE LA REPUBLICA ARGENTINA EN DOLARES ESTADOUNIDENSES 12% 2001-2031	Nro. I, Nro. II
Gobierno Nacional.....	GJ18 - BONOS EXTERNOS GLOBALES DE LA REPUBLICA ARGENTINA EN DOLARES ESTADOUNIDENSES 12,25% 2001-2018	Nro. I, Nro. II
Gobierno Nacional.....	GF12 - BONOS EXTERNOS GLOBALES DE LA REPUBLICA ARGENTINA EN DOLARES ESTADOUNIDENSES 12,375% 2001-2012	Nro. II, Nro. I
Gobierno Nacional.....	GD08 - BONOS EXTERNOS GLOBALES DE LA REPUBLICA ARGENTINA EN DOLARES ESTADOUNIDENSES 7% 2001-2004 Y 15,50% 2004-2008	Nro. II, Nro. I
Gobierno Nacional.....	GPS8 - BONOS EXTERNOS GLOBALES DE LA REPUBLICA ARGENTINA EN PESOS 10% 2001-2004 Y 12% 2004-2008	Nro. I, Nro. II
Gobierno Nacional.....	GD05 - BONOS EXTERNOS GLOBALES DE LA REPUBLICA ARGENTINA 11% - 1998 - 2005	Nro. I, Nro. II
Gobierno Nacional.....	GO06 - BONOS EXTERNOS GLOBALES DE LA REPUBLICA ARGENTINA 11% 2006	Nro. II, Nro. I
Gobierno Nacional.....	GE17 - BONOS EXTERNOS GLOBALES DE LA REPUBLICA ARGENTINA 11,375% 1997-2017	Nro. II, Nro. I
Gobierno Nacional.....	GJ15 - BONOS EXTERNOS GLOBALES DE LA REPUBLICA ARGENTINA 11,75% 2000-2015	Nro. I, Nro. II
Gobierno Nacional.....	GF19 - BONOS EXTERNOS GLOBALES DE LA REPUBLICA ARGENTINA 12,125% 1999-2019	Nro. I, Nro. II
Gobierno Nacional.....	GS27 - BONOS EXTERNOS GLOBALES DE LA REPUBLICA ARGENTINA 9,75% 1997-2027	Nro. I, Nro. II
Gobierno Nacional.....	PARM - BONOS GARANTIZADOS A TASA FIJA DE LA REPUBLICA ARGENTINA VENCIMIENTO 2023 EN MARCOS ALEMANES	Nro. I, Nro. II
Gobierno Nacional.....	PARD - BONOS GARANTIZADOS A TASA FIJA DE LA REPUBLICA ARGENTINA VENCIMIENTO 2023 EN DOLARES ESTADOUNIDENSES	Nro. I, Nro. II
Gobierno Nacional.....	DISD - BONOS GARANTIZADOS A TASA FLOTANTE DE LA REPUBLICA ARGENTINA VENCIMIENTO 2023 EN DOLARES ESTADOUNIDENSES	Nro. I, Nro. II
Gobierno Nacional.....	DISM - BONOS GARANTIZADOS A TASA FLOTANTE DE LA REPUBLICA ARGENTINA VENCIMIENTO 2023 EN MARCOS ALEMANES	Nro. I, Nro. II
Gobierno Nacional.....	BT03 - BONTES A TASA VARIABLE 2003	Nro. I, Nro. II
Gobierno Nacional.....	TY04 - BONTES 11,25%/2004	Nro. II, Nro. I
Gobierno Nacional.....	TY03 - BONTES 11,75% 2003	Nro. II, Nro. I
Gobierno Nacional.....	TY06 - BONTES 11,75% 2006	Nro. II, Nro. I
Gobierno Nacional.....	TY05 - BONTES 12,125% 2005	Nro. I, Nro. II
Gobierno Nacional.....	BT02 - BONTES 8,75% - VENCIMIENTO 9-5-2002	Nro. II, Nro. I
Gobierno Nacional.....	TS27 - BONTES 9,9375% /2027	Nro. II, Nro. I
Gobierno Nacional.....	FERB1 - FERROBONOS	Nro. I, Nro. II
Gobierno Nacional.....	SA04 - LETRAS EXTERNAS DE LA REPUBLICA ARGENTINA EN DOLARES ESTADOUNIDENSES L + 5,75% 1999-2004 - SERIE 64	Nro. I, Nro. II
Gobierno Nacional.....	SJ07 - LETRAS EXTERNAS DE LA REPUBLICA ARGENTINA EN LIBRAS ESTERLINAS .10% 1997-2007- SERIE 53	Nro. I, Nro. II
Gobierno Nacional.....	SF07 - LETRAS EXTERNAS DE LA REPUBLICA ARGENTINA EN PESOS 11,75% 1997-2007 - SERIE 49	Nro. I, Nro. II
Gobierno Nacional.....	SL02 - LETRAS EXTERNAS DE LA REPUBLICA ARGENTINA EN PESOS 8,75% 1997-2002 - SERIE 54	Nro. I, Nro. II
Gobierno Nacional.....	EV04 - LETRAS EXTERNAS DE LA REPUBLICA ARGENTINA EUROS L+5,10% 1999-2004 - SERIE 68	Nro. II, Nro. I

Gobierno Nacional.....	VB4 - LETRAS EXTERNAS DE LA REPUBLICA ARGENTINA EN DOLARES ESTADOUNIDENSES A TASA BADLAR + 2,98% 2001-2004 - SERIE 75	Nro. IV, Nro. I, Nro. II
Gobierno Nacional.....	7BY4 - LETRAS EXTERNAS DE LA REPUBLICA ARGENTINA EN DOLARES ESTADOUNIDENSES A TASA BADLAR + 2,98% 2001-2004 - SERIE 75 TRAMO 7	Nro. II, Nro. I, Nro. IV
Gobierno Nacional.....	VEY4 - LETRAS EXTERNAS DE LA REPUBLICA ARGENTINA EN DOLARES ESTADOUNIDENSES A TASA ENCUESTA + 4,95% 2001-2004 - SERIE 74.....	Nro. I, Nro. II, Nro. IV
Gobierno Nacional.....	7EY4 - LETRAS EXTERNAS DE LA REPUBLICA ARGENTINA EN DOLARES ESTADOUNIDENSES A TASA ENCUESTA + 4,95% 2001-2004 - SERIE 74 TRAMO 7.....	Nro. I, Nro. II, Nro. IV
Gobierno Nacional.....	EY28 - LETRAS EXTERNAS DE LA REPUBLICA ARGENTINA EN EURO DE CUPON DE MONTO FIJO 1998-2028	Nro. I, Nro. II
Gobierno Nacional.....	EF07 - LETRAS EXTERNAS DE LA REPUBLICA ARGENTINA EN EUROS 10% 2001-2007 - SERIE 73	Nro. I, Nro. II
Gobierno Nacional.....	EY05 - LETRAS EXTERNAS DE LA REPUBLICA ARGENTINA EN EUROS 9% 2000-2005 - SERIE 71	Nro. I, Nro. II
Municipalidad de Resistencia.....	BCMR - BONOS DE CONSOLIDACION DE DEUDA DE MUNICIPALIDAD DE RESISTENCIA , PROVINCIA DEL CHACO.....	Nro. II, Nro. I
Provincia de Buenos Aires.....	PX10 - BONOS AL 10% CON VENCIMIENTO EL 5 DE JULIO DE 2004 - SERIE N° 10.....	Nro. I, Nro. II
Provincia de Buenos Aires.....	BGBX1 - BONOS AL 10,75% CON VENCIMIENTO 2005.....	Nro. I, Nro. II
Provincia de Buenos Aires.....	GPBX2 - BONOS AL 12,50% CON VENCIMIENTO EL 15 DE MARZO DE 2002 - SERIE N° 2.....	Nro. II, Nro. I
Provincia de Buenos Aires.....	PX13 - BONOS AL 12,75% CON VENCIMIENTO EL 1 DE AGOSTO DE 2003 - SERIE N° 13	Nro. II, Nro. I
Provincia de Buenos Aires.....	GPBX7 - BONOS AL 13,25% CON VENCIMIENTO EL 29 DE MARZO DE 2010 - SERIE N° 7	Nro. II, Nro. I
Provincia de Buenos Aires.....	PX14 - BONOS AL 13,75% CON VENCIMIENTO EL 5 DE SETIEMBRE DE 2007 - SERIE N° 14	Nro. II, Nro. I
Provincia de Buenos Aires.....	PX15 - BONOS AL 9% CON VENCIMIENTO EL 6 DE SETIEMBRE DE 2002 - SERIE N° 15	Nro. I, Nro. II
Provincia de Buenos Aires.....	BPME - BONOS PAR A MEDIANO PLAZO EN EUROS VTO. 2020.....	Nro. VI
Provincia de Buenos Aires.....	XBY24 - LETRAS DE LA PROVINCIA DE BUENOS AIRES EN PESOS AJUSTABLES POR CER A CUPÓN DE INTERÉS CON VENCIMIENTO EL 24.05.24:.....	Nro. V
Provincia de Buenos Aires.....	XBL24 - LETRAS DE LA PROVINCIA DE BUENOS AIRES EN PESOS AJUSTABLES POR CER A CUPÓN DE INTERÉS CON VENCIMIENTO EL 25.07.24.....	Nro. V
Provincia de Buenos Aires.....	XBJ24 - LETRAS DE LA PROVINCIA DE BUENOS AIRES EN PESOS AJUSTABLES POR CER A CUPÓN DE INTERÉS CON VENCIMIENTO EL 27.06.24	Nro. V
Provincia de Buenos Aires.....	PX21 - LETRAS DE TESORERIA DE LA PROVINCIA DE BUENOS AIRES - SERIE N° 21	Nro. II, Nro. I
Provincia de Buenos Aires.....	BBY24 - LETRAS DEL TESORO DE LA PROVINCIA DE BUENOS AIRES EN PESOS A CUPÓN DE INTERÉS VARIABLE CON VENCIMIENTO 24.05.24:.....	Nro. V
Provincia de Buenos Aires.....	BBD24 - LETRAS DEL TESORO DE LA PROVINCIA DE BUENOS AIRES EN PESOS A CUPON DE INTERÉS VENCIMIENTO 19.12.2024.....	Nro. V
Provincia de Buenos Aires.....	LBG24 - LETRAS DEL TESORO DE LA PROVINCIA DE BUENOS AIRES EN PESOS A DESCUENTO CON VENCIMIENTO EL 22.08.2024.....	Nro. V
Provincia de Buenos Aires.....	LBY24 - LETRAS DEL TESORO DE LA PROVINCIA DE BUENOS AIRES EN PESOS A DESCUENTO CON VENCIMIENTO 24.05.2024	Nro. V
Provincia de Buenos Aires.....	LBJ24 - LETRAS DEL TESORO DE LA PROVINCIA DE BUENOS AIRES EN PESOS A DESCUENTO CON VENCIMIENTO 27.06.24.....	Nro. V
Provincia de Buenos Aires.....	XB5J4 - LETRAS DEL TESORO DE LA PROVINCIA DE BUENOS AIRES EN PESOS AJUSTABLES POR CER A DESCUENTO A 126 DÍAS CON VENCIMIENTO EL 27.06.24	Nro. V
Provincia de Buenos Aires.....	XB524 - LETRAS DEL TESORO DE LA PROVINCIA DE BUENOS AIRES EN PESOS AJUSTABLES POR CER A DESCUENTO CON VENCIMIENTO EL 26.09.24	Nro. V
Provincia de Buenos Aires.....	XBG24 - LETRAS DEL TESORO DE LA PROVINCIA DE BUENOS AIRES EN PESOS AJUSTABLES POR CER A DESCUENTO CON VENCIMIENTO 22.08.24.....	Nro. V
Provincia de Buenos Aires.....	XBO24 - LETRAS DEL TESORO DE LA PROVINCIA DE BUENOS AIRES EN PESOS AJUSTABLES POR CER A DESCUENTO CON VENCIMIENTO 24.10.2024.....	Nro. V
Provincia de Buenos Aires.....	XB3J4 - LETRAS DEL TESORO DE LA PROVINCIA DE BUENOS AIRES EN PESOS AJUSTABLES POR CER A DESCUENTO CON VENCIMIENTO 27.06.24	Nro. V
Provincia de Buenos Aires.....	XB4J4 - LETRAS DEL TESORO DE LA PROVINCIA DE BUENOS AIRES EN PESOS AJUSTABLES POR CER A DESCUENTO CON VENCIMIENTO 27.06.24	Nro. V
Provincia de Buenos Aires.....	BBED4 - LETRAS DEL TESORO DE LA PROVINCIA DE BUENOS AIRES EN PESOS CAPITALIZABLES CON VENCIMIENTO 19.12.2024.....	Nro. V
Provincia de Buenos Aires.....	BBDD4 - LETRAS DEL TESORO DE LA PROVINCIA DE BUENOS AIRES EN PESOS CON CUPÓN DE INTERÉS FIJO CON VENCIMIENTO 19.12.24.....	Nro. V
Provincia de Buenos Aires.....	PBA25 - TITULOS DE DEUDA DE LA PROVINCIA DE BUENOS AIRES A TASA VARIABLES CON VENCIMIENTO EL 12/04/2025	Nro. V
Provincia de Buenos Aires.....	BP21 - "TITULOS DE DEUDA DE LA PROVINCIA DE BUENOS AIRES AL 10,875% CON VENCIMIENTO EN 2021"	Nro. VI
Provincia de Buenos Aires.....	PBL24 - TÍTULOS DE LA PROVINCIA DE BUENOS AIRES EN PESOS AJUSTABLES POR CER A CUPÓN DE INTERES CON VENCIMIENTO EL 25 DE JULIO DE 2024	Nro. V
Provincia de Formosa.....	BCDF1 - BONOS DE CANCELACION DE DEUDA DE LA PROVINCIA DE FORMOSA LEY 1184 PRIMERA SERIE.....	Nro. II, Nro. I
Provincia de Formosa.....	BCFD2 - BONOS DE CONSOLIDACION DE DEUDAS - LEY 986 - EN DOLARES ESTADOUNIDENSES - 2DA. SERIE	Nro. II, Nro. I
Provincia de Formosa.....	BCFM1 - BONOS DE CONSOLIDACION EN MONEDA NACIONAL - 1RA. SERIE.....	Nro. I, Nro. II
Provincia de Formosa.....	BCFD1 - BONOS DE CONSOLIDACION EN DOLARES ESTADOUNIDENSES 1RA. SERIE.....	Nro. I, Nro. II
Provincia de Formosa.....	FORM1 - TITULOS DE DEUDA PUBLICA SERIE 01 CON VENCIMIENTO EN EL AÑO 2005 GARANTIZADOS CON DERECHOS DE COPARTICIPACION FEDERAL DE IMPUESTOS -LAPACHO I-.....	Nro. III, Nro. II
Provincia de Formosa.....	FORM2 - TITULOS DE DEUDA PUBLICA SERIE 02 GARANTIZADOS CON DERECHOS DE COPARTICIPACION FEDERAL DE IMPUESTOS CON VENCIMIENTO EN EL AÑO 2005.....	Nro. III, Nro. II
Provincia de La Rioja.....	RIF25 - TITULOS DE DEUDA A TASA INCREMENTAL CON VENCIMIENTO EN 2028.....	Nro. I
Provincia de Mendoza.....	BACX1 - BONO ACONCAGUA 2007	Nro. II, Nro. I, Nro. III
Provincia de Misiones.....	TPMS - TITULOS DE DEUDAS DE LA PROVINCIA DE MISIONES "SENIOR".....	Nro. III, Nro. I, Nro. II
Provincia de Río Negro.....	BORD1 - BONOS DE CONSOLIDACION DE DEUDAS DE LA PROVINCIA DE RIO NEGRO EN DOLARES ESTADOUNIDENSES.....	Nro. II, Nro. I
Provincia de Río Negro.....	BORN1 - BONOS DE CONSOLIDACION DE DEUDAS DE LA PROVINCIA DE RIO NEGRO EN MONEDA NACIONAL.....	Nro. I, Nro. II
Provincia de Río Negro.....	RC21 - CERTIFICADOS DE DEUDA PUBLICA INTERNA RIONEGRINA CLASE II - SERIE 1 - "CEDEPIR II-1"	Nro. II, Nro. I
Provincia de Río Negro.....	RC22 - CERTIFICADOS DE DEUDA PUBLICA INTERNA RIONEGRINA CLASE 2 - "CEDEPIR 2-2".....	Nro. I, Nro. II
Provincia de Santiago del Estero.....	TSEX5 - TITULOS A MEDIANO PLAZO GARANTIZADOS CON FONDOS DE LA COPARTICIPACION IMPUESTOS SERIE N° 5	Nro. I
Provincia de Tucumán.....	TUCU2 - BONO DEL TESORO DE LA PROVINCIA DE TUCUMAN "INDEPENDENCIA" 2DA. SERIE	Nro. II, Nro. I
Provincia de Tucumán.....	TTUX2 - TITULOS DE DEUDA PUBLICA DE MEDIANO PLAZO SERIE 02 AL 9,45% GARANTIZADOS CON DERECHOS DE COPARTICIPACION CON VENCIMIENTO EN 2004.....	Nro. II, Nro. I
Provincia del Chaco.....	BCHD1 - BONOS CHAQUEÑOS DE CONSOLIDACION II - LEY 4385 EN DOLARES ESTADOUNIDENSES 1RA. SERIE.....	Nro. I, Nro. II
Provincia del Chaco.....	BCHD2 - BONOS CHAQUEÑOS DE CONSOLIDACION II LEY 4385 EN DOLARES ESTADOUNIDENSES 2DA. SERIE.....	Nro. I, Nro. II
Provincia del Chaco.....	BCHD3 - BONOS CHAQUEÑOS DE CONSOLIDACION II LEY 4385 EN DOLARES ESTADOUNIDENSES 3RA. SERIE	Nro. I, Nro. II

CODIGOS DE INDIVIDUALIZACIONES, CONCEPTOS QUE COMPRENDEN

(A.E.): Negociación con Advertencias Especiales

(C.I.): Interrupción en la Negociación

(C.S.): Suspensión de negociación

(S.I.): Suspensión Ingreso de Cheques a Custodia

Nro. 4: Las emisoras de acciones establezcan retribuciones (a) basadas en la evolución del precio de cotización de sus acciones, o (b) consistentes en la entrega de acciones de la propia sociedad, o (c) mediante el otorgamiento de opciones para la adquisición de sus acciones o de valores convertibles en acciones.

Nro. 1-d): El auditor, la comisión fiscalizadora, el consejo de vigilancia o, en su caso, el comité de auditoría, emitan sus informes relacionados con la documentación contable con un párrafo de énfasis que destaque hechos o circunstancias revelados en los estados financieros.

Nro. 1-b): El auditor, la comisión fiscalizadora, el consejo de vigilancia o, en su caso, el comité de auditoría, emitan sus informes relacionados con la documentación contable con abstención de opinión sobre la situación patrimonial, económica y/o financiera.

Nro. 1-c): El auditor, la comisión fiscalizadora, el consejo de vigilancia o, en su caso, el comité de auditoría, emitan sus informes relacionados con la documentación contable con opinión condicionada sobre la situación patrimonial, económica y/o financiera.

Nro. 2: Las emisoras no presenten en término sus estados financieros generales o trimestrales, sin contar con autorización expresa del MERCADO para ello.

Nro. 3: Las emisoras de acciones hayan contraído obligaciones o celebrado convenios o se apliquen disposiciones legales que limiten la distribución de dividendos o reservas.

Nro. 5: Las emisoras de acciones hayan obtenido la homologación judicial en firme del acuerdo de acreedores y hasta tanto se modifique la mencionada situación procesal.

Nro. 6-a): Una sociedad controlada por una emisora de acciones haya solicitado su concurso preventivo y hasta tanto se declare la finalización de éste.

Nro. 9: Los títulos de deuda que constituyen los activos subyacentes de estos certificados, no se hallan admitidos a cotizar en ninguna bolsa o mercado de valores del exterior.

Nro. I: El MERCADO ha tomado conocimiento de que el emisor no puso a disposición los fondos necesarios para atender el pago de los servicios comprometidos.

Nro. II: Bonos comprendidos oportunamente en procesos de reestructuración de deuda.

Nro. III: El MERCADO ha sido informado fehacientemente acerca de la aceleración de los plazos establecidos para el pago de los valores emitidos por entes públicos y consecuentemente, que las sumas adeudadas a los mismos han devenido exigibles.

Nro. IV: El Gobierno Nacional suspendió el régimen de cancelación de obligaciones tributarias nacionales con títulos de la deuda pública.

Nro. V: En caso de incumplimiento en el pago de los servicios financieros de los valores negociables de que se trata, se retendrán los importes necesarios de los recursos del Régimen de Coparticipación Federal de Impuestos para el pago respectivo.

Nro. 8: La negociación de los valores negociables se encuentra limitada a los Inversores Calificados que se definen en el Prospecto o en las Resoluciones y Normativas de la Comisión Nacional de Valores.

Nro. 10: La sociedad emisora de obligaciones negociables bajo el régimen PyME CNV Garantizada ha solicitado la apertura de su concurso preventivo, por lo que el inversor deberá examinar atentamente la calidad de la garantía

Nro. VI: El emisor ha informado con relación a los BONOS PAR A MEDIANO PLAZO EN EUROS VENCIMIENTO 2020 (BPME) y los TITULOS DE DEUDA DE LA PROVINCIA DE BUENOS AIRES AL 10,875% CON VENCIMIENTO EN 2021 (BP21), incluidos en un proceso de reestructuración de la deuda pública provincial, que existe a la fecha un saldo remanente de los mismos

al no alcanzarse las mayorías necesarias para canjear la totalidad.

A): Fideicomiso Financiero Forestal I Fondo de Inversión Directa y First Renta Agro Fondo Común de Inversión Cerrado Ley 27.260: Habiendo operado la fecha de vencimiento del Fideicomiso y del Fondo mencionados, los mismos se encuentran en proceso de liquidación.

Calendario de las fechas de vencimiento para la presentación de Documentación Contable de valores negociables admitidos al listado ***AÑO 2024**

De acciones, obligaciones negociables, fideicomisos financieros y fondos comunes de inversión

De obligaciones negociables PyMEs

De acciones PyMEs

De valores de corto plazo

De cheques

De Entidades Financieras

	Balance cerrado al:	Fecha de vencimiento:	Fecha de vencimiento:	Fecha de vencimiento:	Fecha de vencimiento:
		Acciones / ON / FF / FC **	VCP	Cheques	Entidades Financieras
MEM	31/10/2023	09/01/2024	09/01/2024	29/01/2024	09/01/2024
TRIM	30/11/2023	11/01/2024	19/01/2024	28/02/2024	31/1/2024
MEM	30/11/2023	08/02/2024	08/02/2024	28/02/2024	08/02/2024
TRIM	31/12/2023	11/02/2024	19/02/2024	30/03/2024	29/2/2024
MEM	31/12/2023	10/03/2024	10/03/2024	30/03/2024	10/03/2024
TRIM	31/01/2024	13/03/2024	21/03/2024	30/04/2024	31/03/2024
MEM	31/01/2024	10/04/2024	10/04/2024	30/04/2024	10/04/2024
TRIM	29/02/2024	11/04/2024	19/04/2024	29/05/2024	30/04/2024
MEM	29/02/2024	09/05/2024	09/05/2024	29/05/2024	08/05/2024
TRIM	31/03/2024	12/05/2024	20/05/2024	29/06/2024	31/05/2024
MEM	31/03/2024	09/06/2024	09/06/2024	29/06/2024	09/06/2024
TRIM	30/04/2024	11/06/2024	19/06/2024	29/07/2024	30/06/2024
MEM	30/04/2024	09/07/2024	09/07/2024	29/07/2024	09/07/2024
TRIM	31/05/2024	12/07/2024	20/07/2024	29/08/2024	31/07/2024
MEM	31/05/2024	09/08/2024	09/08/2024	29/08/2024	09/08/2024
TRIM	30/06/2024	11/08/2024	19/08/2024	28/09/2024	31/08/2024
MEM	30/06/2024	08/09/2024	08/09/2024	28/09/2024	08/09/2024
TRIM	31/07/2024	11/09/2024	19/09/2024	29/10/2024	30/09/2024
MEM	31/07/2024	09/10/2024	09/10/2024	29/10/2024	09/10/2024
TRIM	31/08/2024	12/10/2024	20/10/2024	29/11/2024	31/10/2024
MEM	31/08/2024	09/11/2024	09/11/2024	29/11/2024	09/11/2024
TRIM	30/09/2024	11/11/2024	19/11/2024	29/12/2024	30/11/2024
MEM	30/09/2024	09/12/2024	09/12/2024	29/12/2024	09/12/2024
TRIM	31/10/2024	12/12/2024	20/12/2024	29/01/2025	31/12/2024

* En el supuesto de que cualquiera de los vencimientos coincidiera con un día inhábil bursátil, el mismo pasará al primer día hábil siguiente.

** Atento a lo dispuesto en la Comunicación BCRA "A" 7.658 del 15/12/2022, se excluyen de esta lista las entidades financieras.