



LA BOLSA



BYMA

Bolsas y Mercados
Argentinos S.A.
Mercado registrado bajo el N°639 de CNV

Este Boletín se emite por la Bolsa de Comercio de Buenos Aires por cuenta y orden Bolsas y Mercados Argentinos S.A., como Entidad Calificada según Resolución N° 18.629 de la CNV y en ejercicio de las facultades delegadas conforme al art. 32, inc. g) de la Ley 26.831

AÑO CXVIII - N° 17.135

Valor del ejemplar: \$ 19,50

Buenos Aires, martes 9 de enero de 2024

INFORMACIONES SOBRE SOCIEDADES ANONIMAS

ARTICULO 23 Y/O CAPITULO XXI DE LAS NORMAS
DE LA COMISION NACIONAL DE VALORES

MATBA ROFEX S.A.

Rosario, 9 de enero de 2024

Sres.
Comisión Nacional de Valores
PresenteSres.
Bolsas y Mercados Argentinos S.A.
Presente**Ref.: Matba Rofex S.A.- Hecho Relevante Programa de recompra de acciones propias**

Por la presente nos dirigimos a Uds. a fin de informar que el Directorio de Matba Rofex (en adelante "la Sociedad"), en su reunión del día de ayer, a mérito de las facultades otorgadas en la reunión de ese órgano celebrada en fecha 24 de noviembre de 2023 en oportunidad de la creación del programa de recompra de acciones por hasta la suma de \$ 1.000.000.000 (pesos mil millones) en los términos del Artículo 64 y ss. de la Ley 26.831 y el artículo 10 y ss. del Capítulo I del Título II de las Normas de la Comisión Nacional de Valores, ha resuelto:

1. Modificar el precio de adquisición de las acciones propias estableciendo un valor máximo de \$1.400 (pesos mil cuatrocientos) por acción.
2. Prorrogar hasta el 5 de febrero de 2024 inclusive, el plazo en el que las adquisiciones se llevarán a cabo.
3. Mantener los restantes términos y condiciones oportunamente comunicados mediante Hecho relevante de la misma fecha expresada en el párrafo precedente.

Saludamos a Uds. atentamente,

Germán C. Campi

Responsable de Relaciones con el Mercado

Nota de la Bolsa: La información precedentemente transcrita ingresó el 09.01.24 a las 10:50 hs.

IRSA INVERSIONES Y REPRESENTACIONES S.A.

Ciudad Autónoma de Buenos Aires, 09 de enero de 2024

Señores
COMISIÓN NACIONAL DE VALORES

SUMARIO

INFORMACIONES

Págs.

SOCIEDADES ANÓNIMAS

Artículo 23 del Reglamento de Listado y/o Capítulo XXI
de las Normas de la Comisión Nacional de Valores1/15
Artículo 62/63 del Reglamento Listado 15/16
Código de Gobierno Societario 16

OBLIGACIONES NEGOCIABLES

Suscripción 16/20
Convocatoria 20
Resolución de Asamblea 20
Nómina de Directorio 20/21
Declaraciones Juradas 21/22
Informe Trimestral 22/29
Código de Gobierno Societario 29
Pago de Intereses y/o Amortización 29/31

PYME

Pago de Intereses y/o Amortización 32/34

CEDEARS

Informe Trimestral 35
Pago de Dividendo 35

FIDEICOMISOS FINANCIEROS

Suscripción 36/40
Resultado de Colocación 40/41
Pago de Intereses y/o Amortización 41/44

INFORMACIONES DE BOLSAS Y MERCADOS

ARGENTINOS S.A. (BYMA)

Comunicado N° 18491 de Bolsas y Mercados Argentinos S.A. 45
Arreglos de Negociación Electrónica con Concertación Automática
de Operaciones Prioridad Precio-Tiempo (PPT) 45
Análisis de Posiciones Lanzadoras 46/47
Asambleas a realizarse de Sociedades
Admitidas a Cotizar 50/51
EDICTOS 51/52

* * *

Se incluyen en la presente edición: Separatas que contienen **PROSPECTO DE BANCO SANTANDER RIO s/ FUSION por ABSORCION** Balances Esquemáticos de Sociedades Admitidas a Cotizar y Síntesis Información Contable Ingresada, Situación Reglamentaria y Calendario de Vencimientos.

La presente edición contiene las transacciones efectuadas en PPT Prioridad - Precio - Tiempo e información complementaria en Anexo -I-. En Anexo -II- Negociación Bilateral SENEBI e información complementaria.

Correo Argentino Central (B)	FRANQUEO A PAGAR Cuenta N° 10.662
	INTERÉS GENERAL Concesión N° 165T

(Viene de pág. 1)

BOLSAS Y MERCADOS ARGENTINOS S.A.
MERCADO ABIERTO ELECTRÓNICO S.A.
Presente

Referencia: IRSA INVERSIONES Y REPRESENTACIONES SOCIEDAD ANONIMA s/ Informe Recompra de Acciones Propias. Hecho Relevante.

De mi consideración:

Me dirijo a Ustedes en representación de **IRSA INVERSIONES Y REPRESENTACIONES SOCIEDAD ANONIMA** ("IRSA" o la "Compañía" o la "Sociedad") en cumplimiento de lo dispuesto el Artículo 64 y siguientes de la Ley 26.831 y las normas de la Comisión Nacional de Valores (la "CNV").

En tal sentido, informamos a Uds. que en fecha 8 de enero de 2024 la Compañía ha procedido a la recompra de acciones ordinarias según se detalla a continuación:

Fecha Operación	Fecha Liquidación	Precio	Cantidad	Monto en ARS
08/01/2024	10/01/2024	977,5317	227.412	222.302.449,00

Hasta el día de la fecha, se han recomprado acciones equivalentes a un total de 227.412 Ordinarias que representan aproximadamente un 3,42% del programa aprobado.

Sin otro particular, saludo a Uds. muy atentamente.

María Laura Barbosa
Apoderada

Nota de la Bolsa: La información precedentemente transcripta ingresó el 09.01.24 a las 12:18 hs.

CRESUD S.A.C.I.F. Y A.

Ciudad Autónoma de Buenos Aires, 09 de enero de 2024

Señores
COMISIÓN NACIONAL DE VALORES
BOLSAS Y MERCADOS ARGENTINOS S.A.
MERCADO ABIERTO ELECTRÓNICO S.A.
Presente

Referencia: CRESUD S.A.C.I.F. y A. s/ Informe Recompra de Acciones Propias. Hecho Relevante.

De mi consideración:

Me dirijo a Ustedes en representación de **CRESUD S.A.C.I.F. y A.** ("CRESUD" o la "Compañía" o la "Sociedad") en cumplimiento de lo dispuesto el Artículo 64 y siguientes de la Ley 26.831 y las normas de la Comisión Nacional de Valores (la "CNV").

En tal sentido, informamos a Uds. que en fecha 8 de enero de 2024 la Compañía ha procedido a la recompra de acciones ordinarias según se detalla a continuación:

Fecha Operación	Fecha Liquidación	Precio	Cantidad	Monto en ARS
08/01/2024	10/01/2024	1.059,4918	80.014	84.774.175,40

Hasta el día de la fecha, se han recomprado acciones equivalentes a un

total de 12.750.526 CRESUD Ordinarias que representan aproximadamente un 80,63 % del programa aprobado.

Sin otro particular, saludo a Uds. muy atentamente.

María Laura Barbosa
Apoderada

Nota de la Bolsa: La información precedentemente transcripta ingresó el 09.01.24 a las 12:22 hs.

PETROAGRO S.A.

Ciudad Autónoma de Buenos Aires, 09 de Enero de 2023

Señores
Comisión Nacional de Valores
25 de mayo 175
Ciudad Autónoma de Buenos Aires

Señores
Bolsas y Mercados Argentinos S.A.
Sarmiento 299
Ciudad Autónoma de Buenos Aires

Señores
Mercado Abierto Electrónico S.A.
Sarmiento 344
Ciudad Autónoma de Buenos Aires

Ref.: Petroagro S.A. - Asamblea Extraordinaria.

De nuestra consideración:

Tengo el agrado de dirigirme a Ustedes a fin de informar que el Directorio de la Sociedad ha resuelto en la reunión celebrada con fecha 09 de Enero de 2024, convocar a Asamblea General Extraordinaria de Accionistas a celebrarse el día 10 de Enero de 2024 a las 8 hs en la sede social de Petroagro sita en Ruta 51 Km 119,2 de la Ciudad de Carmen de Areco, cuya convocatoria fue publicada el día de la fecha en el apartado correspondiente de la Autopista de Información Financiera de la Comisión Nacional de Valores (ID 3137655)

Sin otro particular, aprovecho la oportunidad para saludar a ustedes atentamente.

Maria Lucrecia Espindola
Responsable de Relaciones con el Mercado
Petroagro S.A.

Nota de la Bolsa: La información precedentemente transcripta ingresó el 09.01.24 a las 15:09 hs.

BANCO COMAFI S.A.

Ciudad Autónoma de Buenos Aires, 9 de enero de 2024.

Señores
CNV/ BYMA/MAE
Presente

Ref.: Hecho Relevante. Ausencia. Sin otro particular, saludamos a ustedes muy atentamente.

De nuestra consideración:

Tenemos el agrado de dirigirnos a ustedes, a efectos de informar que el Señor Presidente Guillermo A. Cerviño, se ausentará a partir del día 9 hasta el día 20 de enero de 2024 inclusive, por lo que la representación legal y el desempeño de las funciones inherentes a la presidencia de la sociedad quedaran a cargo del Señor Francisco G. Cerviño

Carmen Marcela Nosetti
Responsable de las Relaciones con el Público

Nota de la Bolsa: La información precedentemente transcrita ingresó el 09.01.24 a las 15:10 hs.

GRUPO SS S.A. S.G.F.C.I.
GSS INMOBILIARIO I FONDO COMUN DE INVERSION CERRADO

Ciudad Autónoma de Buenos Aires, 09 de enero de 2024.

Sres.

Bolsas y Mercados Argentinos
25 de Mayo 359
Ciudad Autónoma de Buenos Aires
Presente

REF: HECHO RELEVANTE
GSS INMOBILIARIO I FCIC
Informe Auditor Independiente

De mi mayor consideración:

Tenemos el agrado de dirigirnos al público inversor en nuestro carácter de apoderados de **GRUPO SS S.A. SOCIEDAD GERENTE DE FONDOS COMUNES DE INVERSIÓN** (la "Sociedad"), a efectos de acompañar el más reciente informe trimestral de auditor independiente acerca del estado de avance del Proyecto Oliden.

Atentamente.

Por: **Grupo SS S.A. SGFCI**
Aclaración: Maretto Paula
Carácter: Apoderada

Por: **Grupo SS S.A. SGFCI**
Aclaración: Sebastián Ciampitti
Carácter: Apoderado



INFORME DE AUDITORIA

N°:08



PROYECTO: OLIDEN 07 | Liniers – CABA

TRIMESTRE AUDITADO:
OCTUBRE – NOVIEMBRE - DICIEMBRE 2023.

BUSTILLO Auditores Asociados.

Arq. Juan Carlos Angelomé.

Arq. Damián Leandro González.

Arq. Pablo Leonel Alberti.



INFORME DE AUDITORIA | N°:08
PROYECTO: OLIDEN 07 | LINIERS, CABA.

31-12-2023

INTRODUCCIÓN:

El presente Informe de Auditoría corresponde al relevamiento de Obra del Proyecto de Departamentos denominado OLIDEN 07, ubicado en calle Oliden N°07, esquina Av. Rivadavia en el barrio de Liniers, Capital Federal. El mismo comprende el cuarto trimestre del año en curso, es decir, Octubre, Noviembre y Diciembre de 2023.

Para la recopilación de datos que dan forma al documento, se tomó en consideración la documentación proporcionada por la Dirección de Obra (GAMACA), el propio trabajo de campo en la Obra y los parámetros y referencias de mercado fruto de la experiencia profesional del equipo de auditores.

ASPECTOS GENERALES

1- CONTROL PERFORMANCE DE LOS DIFERENTES CONTRATOS

Al momento, se ha observado el avance de ejecución de los siguientes rubros:

- **DOCUMENTACIÓN Y TRABAJOS PRELIMINARES.**
- **ALBAÑILERIA** (Mampostería, Contrapisos y Revoques).
- **YESERIA** (Revoques)
- **INSTALACIÓN ELÉCTRICA.**
- **INSTALACION SANITARIA.**
- **INSTALACION TERMOMECANICA**
- **INSTALACION GAS**
- **INSTALACION CONTRA INCENDIO**
- **CIELORRASOS** (Construcción en seco).
- **CARPINTERIAS**
- **COLOCACION DE REVESTIMIENTOS**
- **MUEBLES DE COCINA**

- AISLACIONES (CUBIERTAS)
- HERRERIAS
- ASCENSORES
- PINTURA
- ARTEFACTOS DE COCINA
- ZOCALOS
- VARIOS (Incluye Seguridad, Servicios, Limpieza de Obra, Ayuda de Gremio).

2- CONTROL DE CUMPLIMIENTO DE NORMATIVAS MUNICIPALES O NACIONALES

Se realizaron durante el trimestre los controles pertinentes de auditoría sobre normativas, seguros de accidentes, registros de personal, exigencias municipales de edificación y gestiones municipales.

STATUS DE CONTRATACION DE CADA RUBRO:

RUBRO	NOMBRE / RAZÓN SOCIAL	CONTRATACIÓN	CERTIFICACIÓN	INICIO DE TAREAS	PLAZO DE EJECUCIÓN	OBSERVACIONES	CONSIDERACION DE RENDIMIENTO
HORMIGON ARMADO	MEDRIC-1	Ajuste Alzado + Adicionales	Quincenal Contra Avance de Ejecución	10/5/2021	12 MESES	-	CORRECTO (Finalizado)
INST. ELECTRICA	ANALITICA REGIONAL ESTRATEGICA	Ajuste Alzado + Adicionales	Mensual Contra Avance de Ejecución	25/10/2021	18 a 20 MESES	Cableado Completo, excepto 9° y 10°.	CORRECTO
ALBAÑILERIA	CATALESI	Ajuste Alzado + Adicionales	Quincenal Contra Avance de Ejecución	15/3/2022	14 MESES	Falta Ejecución de Detalles de Terminación	CON DEMORA
YESERIA	CATALESI	Ajuste Alzado	Quincenal Contra Avance de Ejecución	1/11/2022	6 MESES	Falta Planta Baja	CON DEMORA
MOVIMIENTO DE SUELO	BIALCO	Contrato por medición Global del Trabajo	Quincenal Contra Avance de Ejecución	3/5/2021	2 MESES	Ultimo Certificado en Agosto 2021 (Julio + Adicional)	CORRECTO (Finalizado)
INST. SANITARIAS	GERDAJRI SRL	Ajuste Alzado + Adicionales	Quincenal Contra Avance de Ejecución	21/6/2022	Finalizado	Realizan también instalación de Griferías y Losa Sanitaria	CORRECTO (Finalizado)
CALEFACCION	ESPARCIA	Ajuste Alzado	Quincenal Contra Avance de Ejecución	28-09-2022 (estimado)	Finalizado	Inspección correcta, solo faltan los Medidores	CORRECTO (Finalizado)
CALEFACCION (CALDERAS)	TRIANGULAR / PEISA	COMPRA DIRECTA	-	-	Finalizado	-	CORRECTO (Finalizado)
LOSA SANITARIA	DREC SAS	COMPRA DIRECTA	-	-	12/2023 (estimado)	Solo instalado en 2°, 3° y 4°.	CON DEMORA
BOMBAS	WILO	COMPRA DIRECTA	-	-	-	Se estima fines de Diciembre realizar pruebas de puesta en marcha	CORRECTO
GRIFERIAS	-	COMPRA DIRECTA	-	-	12/2023 (estimado)	Solo instalado en 2°, 3° y 4°.	CON DEMORA
TERMOMECANICA (A.A.)	REFRIGERACION A.J.B.	Ajuste Alzado	Quincenal Contra Avance de Ejecución	03-10-2022 (estimado)	12/2023 (estimado)	Falta realizar pruebas de puesta en marcha	CORRECTO
PUERTAS	DORWIN / PLACCORR	COMPRA DIRECTA	-	-	12/2023 (estimado)	Falta colocar 8°, 9° y 10°	CORRECTO
CARPINTERIAS ALUMINIO	ANTOLICHE	Ajuste Alzado	Quincenal Contra Avance de Ejecución	05-10-2022 (estimado)	23/12/2023	Faltan colocar pocas hojas de los pisos superiores	CON DEMORA
ASCENSORES	SCHINDLER	COMPRA DIRECTA	50% Anticipo - Contra Avance de Ejecución	-	23/12/2023	-	CON DEMORA
PLACA ROCA DE YESO	ANALITICA REGIONAL ESTRATEGICA	Ajuste Alzado + Adicionales	Mensual Contra Avance de Ejecución	23/1/2023	12/2023 (estimado)	-	CON DEMORA, AVANCE CONDICIONADO POR OTROS RUBROS
MUEBLES DE COCINA Y FRENTE PLACARD	NOPLAC	Ajuste Alzado + Adicionales	Mensual Contra Avance de Ejecución	1/3/2023	12/2023 (estimado)	-	EN PROCESO, AVANCE CONDICIONADO POR OTROS RUBROS
SOLADOS Y REVESTIMIENTOS	CATALESI	Ajuste Alzado + Adicionales	Quincenal Contra Avance de Ejecución	03/2023	12/2023 (estimado)	-	EN PROCESO
ZOCALOS	TABOADA	Ajuste Alzado + Adicionales	Mensual Contra Avance de Ejecución	25/9/2023	12/2023 (estimado)	-	EN EJECUCION
HERRERIAS (PASAMANOS DE ESCALERA)	ANALITICA REGIONAL ESTRATEGICA	Ajuste Alzado + Adicionales	Mensual Contra Avance de Ejecución	1/11/2023 (estimado)	12/2023 (estimado)	-	EN EJECUCION
HERRERIAS (FACHADA)	CEDASA	Ajuste Alzado + Adicionales	Mensual Contra Avance de Ejecución	10/2023	12/2023 (estimado)	Faltan colgar Portones de Acceso	CORRECTO
AISLACIONES	FIBRA PLAST	Ajuste Alzado + Adicionales	-	01-05-2023 (estimado)	Finalizado	-	CORRECTO
MESADAS	COREXFLO	Ajuste Alzado + Adicionales	20% Anticipo - Quincenal Contra Avance de Ejecución	06/2023	12/2023 (estimado)	Anticipo de 50% - Materiales y Mano de Obra	CON DEMORA, AVANCE CONDICIONADO POR OTROS RUBROS
ARTEFACTOS DE ILUMINACION	(Según Modelo)	-	-	-	-	Materiales proporcionado por GAMACA - Instalación ANALITICA REGIONAL	CON DEMORA, AVANCE CONDICIONADO POR OTROS RUBROS

PASAMANOS -DIVISORES DE BALCONES	HYALOTECNICA	Ajuste Alzado + Adicionales	Quincenal Contra Avance de Ejecución	08/2023	12/2023 (estimado)		CON DEMORA
ESPEJOS	HYALOTECNICA	Ajuste Alzado + Adicionales	Quincenal Contra Avance de Ejecución	08/2023	12/2023 (estimado)		CON DEMORA, AVANCE CONDICIONADO POR OTROS RUBROS
PAISAJISMO	VALERIA CAPUTO (Proyecto Paisaje) RAIN POINT (Riego)	-	-	-	-	-	CON DEMORA
HIGIENE Y SEGURIDAD	PROFESIONAL RESPONSIBLE DE HYS.	Contrato Mediante GAMACA	-	10/5/2021	.	-	CORRECTO

CALIDAD

3- CONTROL DE LA DOCUMENTACION GRAFICA.

La documentación gráfica ha sido evaluada durante el proceso de obra por esta Auditoria, sin observaciones relevantes.

4- CONTROL DE LA DOCUMENTACION ESCRITA.

Las documentación escrita ha sido evaluada durante el proceso de obra por esta Auditoria, sin observaciones relevantes.

5- REGISTRO FOTOGRAFICO DE LO EJECUTADO



TERMINACIONES EN COCINAS - ACOPIO DE HORNOS ELECTRICOS.

• 5° PISO



TERMINACIONES DE PISOS Y YESO.

9° PISO



TERMINACIONES DE PISOS Y YESO.

9° PISO



ESTACIONAMIENTO CUBIERTO

• 1° PISO



ESTADO DE DEPARTAMENTOS EN
3° PISO.



BARANDAS EN ESCALERA PRINCIPAL.



ESTADO DE DEPARTAMENTOS EN
4° PISO.



TERMINACIONES EN COCINAS.

•5° PISO



TERMINACIONES EN COCINAS.

7° PISO



TERMINACIONES EN COCINAS.

7° PISO



FACHADA
PLANTA BAJA.



PASILLOS DE CIRCULACION
6° PISO.



ESTADO DE DEPARTAMENTOS EN
7° PISO.

6- CONTROL DE CALIDAD DE LO EJECUTADO.

Las terminaciones exteriores están en proceso de finalización con detalles menores. Los estándares de ejecución se encuentran dentro de parámetros aceptables, como a lo largo de los trimestres anteriores. Están en proceso de ejecución las terminaciones de los últimos pisos (8°-9°-10°) y la planta baja.

7- RECOMENDACIONES Y/O ADVERTENCIAS.

Es aconsejable que se prioricen e intensifiquen los trabajos de terminación en las unidades de los pisos superiores, a fin de lograr en la planta baja el necesario despeje de materiales, circulación e infraestructura de obra que garanticen la buena calidad de terminaciones en dicho sector.

COSTOS

8- CONTROL DE COMPUTOS Y PRESUPUESTOS (BASE Y ACTUAL).

Se realiza evaluación comparativa entre el presupuesto Base Cero de la desarrolladora y los valores ya definidos de las contrataciones, a valor base cero (SEPTIEMBRE 2020) y a valor base actual (NOVIEMBRE 2023).

Hasta el momento y teniendo en cuenta el contexto, en términos generales las contrataciones realizadas, informadas por la Desarrolladora a esta Auditoría, no presentan desvíos significativos del base cero original.

A continuación, una vista reducida de dicha planilla (ver Anexo 01):

C	D	E	F	G-DF	H- G/A - 1	I-GAJUSTE CAC	ESTIMACION VALOR INVERSION MAJUDITORIA (NOVIEMBRE 2023)
							\$ 32.1M
							\$ 16.0M
							\$ 494.2M
							\$ 441.2M
							\$ 600.8M
							\$ 591.8M
							\$ 199.3M
							\$ 50.0M
							\$ 46.6M
							\$ 75.1M
							\$ 92.5M
							\$ 74.5M
							\$ 65.6M
							\$ 6.0M
							\$ 3.4M
							\$ 46.6M
							\$ 151.2M
							\$ 136.1M
							\$ 13.4M
							\$ 98.7M
							\$ 87.9M
							\$ 31.5M
							\$ 943.4K
							\$ 26.5M
							\$ 27.1M
							\$ 113.4M
							\$ 93.1M
							\$ 110.6M
							\$ 184.2M
							\$ 26.1M
							\$ 51.7M
							\$ 51.7M
							\$ 134.5M
							\$ 32.4M
							\$ 31.9M
							\$ 13.7M
							\$ 86.1M
							\$ 257.0M
							\$ 31.0M
							\$ 43.0M
							\$ 17.6M
							\$ 239.1M
							\$ 4354.7M
							\$ 4845.9M
							\$ 468.4M
							\$ 9.43%

A	B	Indice= 855,8	
		COSTO BASE CERO (SEP. 2020)	% inc.
1	Documentación y trabajos preliminares	\$ 3.1M	0.6%
2	Movimientos de tierra	\$ 2.1M	0.41%
3a	Estructura de Hormigón Armado (M a/c)	\$ 56.2M	10.67%
3b	Estructura de Hormigón Armado (M a/c)	\$ 60.4M	11.68%
4a	Mamparas, Asilabones, Contrapesos, Revocados, Varios (M a/c)	\$ 48.1M	9.30%
4b	Alumbrado (M a/c)	\$ 57.2M	11.06%
5a	Colocación (Pisos y Revestimientos) M a/c	\$ 20.0M	3.87%
5b	Colocación (Pisos y Revestimientos) M a/c	\$ 6.0M	1.16%
6	Colocación (Pisos y Revestimientos) M a/c	\$ 5.0M	0.97%
7a	Colocación (Pisos y Revestimientos) M a/c	\$ 10.0M	1.93%
7b	Yesado y Cielosrasos	\$ 10.0M	1.93%
8	Yesado (M a/c)	\$ 8.0M	1.55%
9a	Cielosrasos (Construcción en Seco)	\$ 10.0M	1.93%
10a	Herrera - Regas y portones	\$ 2.0M	0.39%
10b	Herrera - Barandas balcones	\$ 1.5M	0.29%
10c	Herrera (prevision restante)	\$ 4.5M	0.87%
11	Puertas	\$ 18.0M	3.48%
12a	Carpetas Madera (M arcos y hojas Puertas)	\$ 1.5M	0.29%
12b	Muebles de Cocina	\$ 5.5M	1.06%
12d	M a/mol	\$ 8.5M	1.64%
12e	Picardes	\$ 4.0M	0.77%
12f	Cocinas (comprobadas)	\$ 300.0K	0.06%
13a	Cocinas (prevision restante)	\$ 3.3M	0.62%
13b	Carpetas M eléticos (marcos y hojas de puertas)	\$ 3.0M	0.58%
13c	Espejos y valiros	\$ 9.0M	1.74%
14a	Instalación Sanitaria y Griferías (M a/c)	\$ 13.2M	2.55%
14b	Instalación Sanitaria y Griferías (M a/c)	\$ 17.8M	3.44%
14c	Instalación Sanitaria y Griferías (M a/c)	\$ 3.0M	0.58%
14d	Instalación Sanitaria y Griferías (M a/c)	\$ 5.0M	0.97%
15	Instalación de gas	\$ 13.0M	2.51%
16a	Instalación Termomecánica (Ate Acondicionado M a/y M D/O)	\$ 2.0M	0.39%
16b	Instalación Termomecánica (Calientas)	\$ 2.0M	0.39%
16c	Instalación Termomecánica (Calientas)	\$ 1.0M	0.19%
17a	Instalación eléctrica (M a/c)	\$ 16.8M	3.20%
17b	Instalación eléctrica (M a/c)	\$ 24.8M	4.80%
18	Instalación contra incendio	\$ 3.0M	0.58%
19	Sistema de transporte	\$ 13.0M	2.51%
20a	Varios - impermeabilización balcones	\$ 1.5M	0.29%
20b	Varios*	\$ 23.1M	4.47%

Notas:
Los valores "Base Cero" han sido definidos por Gamaca
No se incluyen impuestos en la evaluación

Esta planilla, permite arribar a las siguientes consideraciones:

- Se estima un valor total de inversión hasta el momento de **\$4354,7** millones de pesos (base Noviembre 2023)
- Se calcula un avance global a partir del progreso porcentual de cada rubro y su incidencia en el costo total, de un **90,09%**.

9- VALUACIÓN

Los valores informados en el punto 8 de este informe y en el Anexo 01 están fundamentados en el siguiente análisis:

- Para los rubros ya Contratados y en proceso de ejecución, se tuvieron en cuenta la Documentación de Proyecto de cada rubro (Pliegos de especificaciones, planos, planillas, cómputos métricos), los Contratos con cada proveedor y las planillas de Cotización que establecen los montos de sus contrataciones. Para evaluar la validez de esta información, esta auditoría ha comparado, además, los montos y cantidades de contratación con los valores referenciales de mercado, para proyectos con iguales especificaciones.
- Para establecer un parámetro de comparación posible, cada valor es llevado a un mismo Mes Base inflacionario, en este caso Noviembre 2023. El método de ajuste es el establecido en general en cada contrato, es decir, a través de los índices de la Cámara Argentina de la Construcción (CAC).
- El valor indicado en el punto 8, de \$4354,7 millones de pesos (base Noviembre 2023) surge del producto entre los montos totales de los rubros ya ejecutados y la medición de su avance expresada en porcentajes (columna B de la planilla "Anexo 01").
- Para los rubros que aún no han sido contratados, la planilla "Anexo 01" utiliza los valores que surgen de la previsión "Base cero" informada por el desarrollador Gamaca. A la vista de esta auditoría, estos valores se encuentran dentro de parámetros lógicos para el mercado y para el grado de avance del Proyecto.
- Vale aclarar que la intervención de esta Auditoría es la evaluación de los aspectos técnicos y económicos de la obra, cuyas definiciones (presupuestarias y financieras), están a cargo de los Desarrolladores y la Dirección de Obra.

10- CONTROL DE AVANCE DE CONTRATACIONES Y PROYECCION DE PRESUPUESTO.

Según lo desarrollado en los puntos anteriores y de acuerdo con la información disponible actualmente, no se prevén desvíos considerables en los costos de obra.

11- CONTROL DE CERTIFICADOS.

Los certificados han sido cotejados por esta Auditoría. Los mismos reflejan un avance dentro de los parámetros evaluados por esta Auditoría.

PLAZOS

12- CONTROL DE AVANCE.

El grafico de Curvas de Avance de Ejecución muestra en este Informe, el avance establecido por la Dirección de Obra en el Plan de Trabajos. Cabe destacar que los valores de la **Curva de Avance Programado** fueron establecidos con el criterio técnico de esta Auditoría, en base a lo observado en sitio.

Los valores correspondientes al análisis de esta Auditoría arrojan los siguientes porcentajes:

- **6,29%**: Establecido por el análisis del Informe N°00 Inicial comprendido desde el Inicio de Obra hasta el mes de Diciembre de 2021.
- **18,30%**: Establecido por el análisis del Informe N°01 (Enero – Febrero – Marzo 2022).
- **28,77%**: Establecido por el análisis del Informe N°02 (Abril – Mayo – Junio 2022).
- **34,92%**: Establecido por el análisis del Informe N°03 (Julio – Agosto – Septiembre 2022).
- **44,28%**: Establecido por el análisis del Informe N°04 (Octubre – Noviembre – Diciembre 2022).

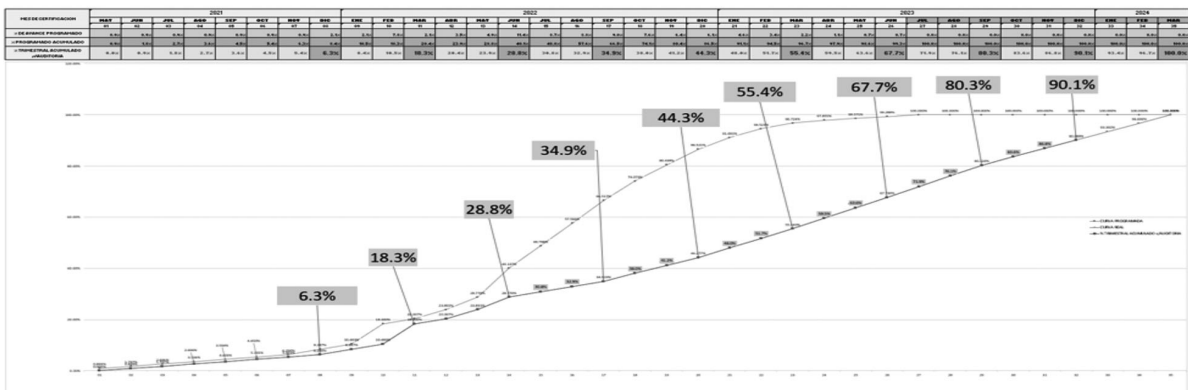
- **55,44%**: Establecido por el análisis del Informe N°05 (Enero – Febrero – Marzo 2023).
- **67,73%**: Establecido por el análisis del Informe N°06 (Abril – Mayo – Junio 2023).
- **80,32%**: Establecido por el análisis del Informe N°07 (Julio – Agosto - Septiembre 2023).
- **90,09%**: Establecido por el análisis del trimestre del presente informe.

RESULTADO DEL ANALISIS DE AVANCE DE OBRA:

- Promedio de los primeros 7 meses:.....**0,898%** mensual.
- Promedio Trimestre IF N°01:.....**4,003%** mensual.
- Promedio Trimestre IF N°02:.....**3,490%** mensual.
- Promedio Trimestre IF N°03:.....**2,051%** mensual.
- Promedio Trimestre IF N°04:.....**3,118%** mensual.
- Promedio Trimestre IF N°05:.....**3,721%** mensual.
- Promedio Trimestre IF N°06:.....**4,097%** mensual.
- Promedio Trimestre IF N°07:.....**4,197%** mensual.
- Promedio Trimestre IF N°08:.....**3,256%** mensual.

Los índices de avance no mantuvieron la tendencia del anterior informe.

Este análisis puede verse reflejado en el Grafico de curvas de avance (**Anexos 02**)



13- RECOMENDACIONES Y/O ADVERTENCIAS.

Si bien la obra ha avanzado manteniendo la calidad y también el gerenciamiento en todo el proceso y en especial en los últimos meses fue correcto, el grado de avance actual y la tendencia, indican que el hito de finalización de obra (Diciembre 2023), presentado en la última programación aportada por la Dirección de Obra, ya no es alcanzable.

Tal como se anticipó en el anterior informe, dicha programación presentaba un escenario de producción exigente y de ajustado cumplimiento. Es recomendable que la Dirección de Obra presente oficialmente un nuevo y definitivo plan de trabajo, aplicando formato de “punch list” pormenorizado, con fechas zona por zona. También es sugerencia que, el seguimiento de estos listados de terminación, queden a cargo de una cuadrilla específica, con los recursos necesarios.

CONCLUSIONES

Desde nuestra apreciación, siguiendo la tendencia de avance de los últimos 18 meses, contemplando la ralentización que naturalmente se produce en la etapa de terminaciones y considerando el momento del año, es posible estimar un plazo de 3 meses para estar en condiciones de entregar unidades. Es crucial en esta etapa, el seguimiento de la puesta en marcha de los diferentes sistemas que integran al edificio (provisión de agua, ascensores, electricidad, etc.)

ANEXOS:

Anexo 01 (01_Seguimiento de costos a partir del Análisis Inicial.pdf)
 Punto 8 - CONTROL DE COMPUTOS Y PRESUPUESTOS (BASE Y ACTUAL).

Anexo 02 (02_Curva de Avances Porcentuales.pdf)
 Punto 12 - CONTROL DE AVANCE.

Arq. Juan Carlos Angelomé

Arq. Damián González

Arq. Pablo Alberti



ANEXO 01

01_Seguimiento de Costos a Partir del Análisis Inicial

OLIDEN 07

	A		B	C	D	E	F	G= D'F	H= G/A - 1	I=G*AJUSTE CAC		ESTIMACION VALOR INVERSION s/AUDITORIA (NOVIEMBRE 2023)
	COSTO BASE CERO (SEP. 2020)	% inc.								% AVANCE ESTIMADO Auditoria	CONTRATO	
1 Documentación y Trabajos preliminares	\$ 3.1M	0.60%	100.00%	SI	\$ 3.1M	sep-2020	1.0000	\$ 3.1M	0.00%	\$ 32.1M	0.66%	\$ 32.1M
2 Movimientos de tierra	\$ 2.1M	0.41%	100.00%	BIALCO	\$ 2.1M	Mar-2021	0.7313	\$ 1.5M	-26.55%	\$ 16.0M	0.33%	\$ 16.0M
3a Estructura de Hormigón Armado (M dO)	\$ 56.2M	10.87%	100.00%	MEDRIC	\$ 60.1M	Jan-2021	0.7950	\$ 47.8M	-15.04%	\$ 494.2M	10.20%	\$ 494.2M
3b Estructura de Hormigón Armado (Materia)	\$ 60.4M	11.68%	100.00%	VARIOS	\$ 87.4M	Feb-2022	0.4878	\$ 42.6M	-29.38%	\$ 441.2M	9.10%	\$ 441.2M
4a Mamposterías, Aslaciones, Contrapios, Revoques, Varios* (M dO)	\$ 48.1M	9.30%	92.93%	CATALESI	\$ 104.3M	Oct-2021	0.5990	\$ 62.5M	29.93%	\$ 646.5M	13.94%	\$ 600.8M
4b Albañería (Materia)	\$ 57.2M	11.06%	92.93%	VARIOS	\$ 57.2M	sep-2020	1.0000	\$ 57.2M	0.00%	\$ 591.8M	12.21%	\$ 550.0M
8a Colocación (Pisos y Revestimientos) M dO	\$ 20.0M	3.87%	77.00%	CATALESI	\$ 20.0M	sep-2020	1.0000	\$ 20.0M	0.00%	\$ 206.9M	4.27%	\$ 159.3M
8b Colocación (Pisos y Revestimientos) Mat (acopio parcial)	\$ 6.0M	1.16%	100.00%	ArDeCo	\$ 18.8M	dic-2022	0.2569	\$ 4.8M	-19.49%	\$ 50.0M	1.03%	\$ 50.0M
8c Colocación (Pisos y Revestimientos) Mat	\$ 5.0M	0.97%	90.00%	N/D	\$ 5.0M	sep-2020	1.0000	\$ 5.0M	0.00%	\$ 51.7M	1.07%	\$ 46.6M
8d Colocación (Pisos y Revestimientos) Mat (acopio parcial porc. y zocalos)	\$ 10.0M	1.93%	90.00%	ArDeCo/Tucson/Otro	\$ 35.3M	feb-2023	0.2289	\$ 8.1M	-19.30%	\$ 83.5M	1.72%	\$ 75.1M
9a Yesería y Cielorrasos	\$ 10.0M	1.93%	90.00%	CATALESI	\$ 27.1M	sep-2022	0.3666	\$ 9.9M	-0.67%	\$ 102.8M	2.12%	\$ 92.5M
9b Yesería (Materia)	\$ 8.0M	1.55%	90.00%	N/D	\$ 8.0M	sep-2020	1.0000	\$ 8.0M	0.00%	\$ 82.8M	1.71%	\$ 74.5M
9c Cielorrasos (Construcción en Seco)	\$ 10.0M	1.93%	80.00%	ANALITICA REG.	\$ 18.9M	Oct-2022	0.3359	\$ 6.3M	-36.59%	\$ 65.6M	1.35%	\$ 52.5M
10a Herrería - Rejas y portones	\$ 2.0M	0.39%	90.00%	SEDASA	\$ 13.7M	may-2023	0.0422	577.7K	-71.11%	\$ 6.0M	0.12%	\$ 5.4M
10b Herrería - Barandas balcones	\$ 1.5M	0.29%	90.00%	HYALOTECNIA	\$ 8.2M	may-2023	0.0422	344.5K	-77.03%	\$ 3.6M	0.07%	\$ 3.2M
10c Herrería (prevision restante)	\$ 4.5M	0.87%	90.00%	CATALESI/ANALITICA	\$ 4.5M	sep-2020	1.0000	\$ 4.5M	0.00%	\$ 46.6M	0.96%	\$ 41.9M
11 Pinturas	\$ 18.0M	3.48%	90.00%	GHALU	\$ 56.9M	dic-2022	0.2569	\$ 14.6M	-18.80%	\$ 151.2M	3.12%	\$ 136.1M
12a Carpinterías Madera (Marcos y hojas Puertas)	\$ 1.5M	0.29%	100.00%	PLACORRR	\$ 3.3M	junio-2022	0.3926	\$ 1.3M	-13.66%	\$ 13.4M	0.28%	\$ 13.4M
12b Muebles de Cocina	\$ 5.5M	1.06%	75.00%	NOPLAK	\$ 18.5M	nov-2022	0.2767	\$ 5.1M	-7.10%	\$ 52.9M	1.09%	\$ 39.7M
12d Marmol	\$ 8.5M	1.64%	55.00%	COREXPLO	\$ 8.5M	sep-2020	1.0000	\$ 8.5M	0.00%	\$ 87.9M	1.81%	\$ 48.4M
12e Placards	\$ 4.0M	0.77%	55.00%	NOPLAK	\$ 11.8M	dic-2022	0.2569	\$ 3.0M	-23.89%	\$ 31.5M	0.65%	\$ 17.3M
12f Cocinas (compradas)	300.0K	0.06%	100.00%	DOMEC	\$ 2.2M	may-2023	0.0422	91.2K	-69.61%	943.4K	0.02%	943.4K
12g Cocinas (prevision restante)	\$ 3.2M	0.62%	80.00%	N/D	\$ 3.2M	sep-2020	1.0000	\$ 3.2M	0.00%	\$ 33.1M	0.68%	\$ 26.5M
13a Carpinterías Melélicas (marcos y hojas de puertas)	\$ 3.0M	0.58%	100.00%	DORWIN	\$ 6.7M	junio-2022	0.3926	\$ 2.6M	-12.61%	\$ 27.1M	0.56%	\$ 27.1M
13b Carpinterías Aluminio	\$ 16.0M	3.09%	85.00%	ANTOLICHE	\$ 31.9M	ago-2022	0.3441	\$ 11.0M	-31.49%	\$ 113.4M	2.94%	\$ 96.4M
13c Espejos y vidrios	\$ 9.0M	1.74%	0.00%	N/D	\$ 9.0M	sep-2020	1.0000	\$ 9.0M	0.00%	\$ 93.1M	1.92%	0
14a Instalación Sanitaria y Griferías (M dO)	\$ 13.2M	2.55%	85.00%	GERDAJRI SRL	\$ 21.0M	Mar-2022	0.5089	\$ 10.7M	-19.04%	\$ 110.6M	2.28%	\$ 94.0M
14b Instalación Sanitaria y Griferías (Material: Cañerías y accesorios)	\$ 17.8M	3.44%	85.00%	GERDAJRI SRL	\$ 17.8M	sep-2020	1.0000	\$ 17.8M	0.00%	\$ 184.2M	3.80%	\$ 156.5M
14b1 Instalación Sanitaria y Griferías (Material: Losa Sanitaria)	\$ 3.0M	0.58%	100.00%	DREC SAS	\$ 6.9M	julio-2022	0.3676	\$ 2.5M	-16.03%	\$ 26.1M	0.54%	\$ 26.1M
14b2 Instalación Sanitaria y Griferías (Material: Bombas)	\$ 5.0M	0.97%	100.00%	N/D	\$ 5.0M	sep-2020	1.0000	\$ 5.0M	0.00%	\$ 51.7M	1.07%	\$ 51.7M
14b3 Instalación Sanitaria y Griferías (Material: Griferías)	\$ 5.0M	0.97%	100.00%	N/D	\$ 5.0M	sep-2020	1.0000	\$ 5.0M	0.00%	\$ 51.7M	1.07%	\$ 51.7M
15 Instalación de gas	\$ 13.0M	2.51%	95.00%	GERDAJRI SRL	\$ 13.0M	sep-2020	1.0000	\$ 13.0M	0.00%	\$ 134.5M	2.78%	\$ 127.8M
16a Instalación termomecánica (Aire Acondicionado Mat y MDO)	\$ 2.0M	0.39%	100.00%	REFRIG. AJB	\$ 9.1M	ago-2022	0.3441	\$ 3.1M	56.56%	\$ 32.4M	0.67%	\$ 32.4M
16b Instalación termomecánica (Calderas)	\$ 2.0M	0.39%	100.00%	TRIANG / PEISA	\$ 9.0M	ago-2022	0.3441	\$ 3.1M	54.03%	\$ 31.9M	0.66%	\$ 31.9M
16c Instalación termomecánica (Calefaccion)	\$ 1.0M	0.19%	100.00%	ESPARCIA	\$ 3.9M	ago-2022	0.3441	\$ 1.3M	32.73%	\$ 13.7M	0.28%	\$ 13.7M
17a Instalación eléctrica (M dO) - (agregado adicional informe US)	\$ 16.6M	3.20%	90.00%	ANALITICA REG.	\$ 15.9M	sep-2021	0.5797	\$ 9.2M	-44.16%	\$ 95.7M	1.97%	\$ 86.1M
17b Instalación eléctrica (M Materia)	\$ 24.8M	4.80%	90.00%	VARIOS	\$ 24.8M	sep-2020	1.0000	\$ 24.8M	0.00%	\$ 257.0M	5.30%	\$ 231.3M
18 Instalación contra incendio	\$ 3.0M	0.58%	90.00%	GERDAJRI SRL	\$ 3.0M	sep-2020	1.0000	\$ 3.0M	0.00%	\$ 31.0M	0.64%	\$ 27.9M
19 Sistema de transporte	\$ 13.0M	2.51%	90.00%	SCHINDLER	\$ 11.3M	julio-2022	0.3676	\$ 4.2M	-68.06%	\$ 43.0M	0.89%	\$ 38.7M
20a Varios - Impermeabilización balcones	\$ 1.5M	0.29%	95.00%	FIBRAPLAS	\$ 6.6M	dic-2022	0.2569	\$ 1.7M	13.31%	\$ 17.6M	0.36%	\$ 16.7M
20b Varios*	\$ 23.1M	4.47%	95.00%	N/D	\$ 23.1M	sep-2020	1.0000	\$ 23.1M	0.00%	\$ 239.1M	4.93%	\$ 227.1M
Notas:	\$ 517.1M		90.09%					\$ 468.4M	-9.43%	\$ 4845.9M		\$ 4354.7M

Los valores "Base Cero" han sido definidos por Gamaca
No se incluyen impuestos en la evaluación

Referencias:

- *Monto de acuerdo a contrato/orden de compra
- *Previsto según base cero Gamaca
- *Monto Provisorio / con compras en proceso

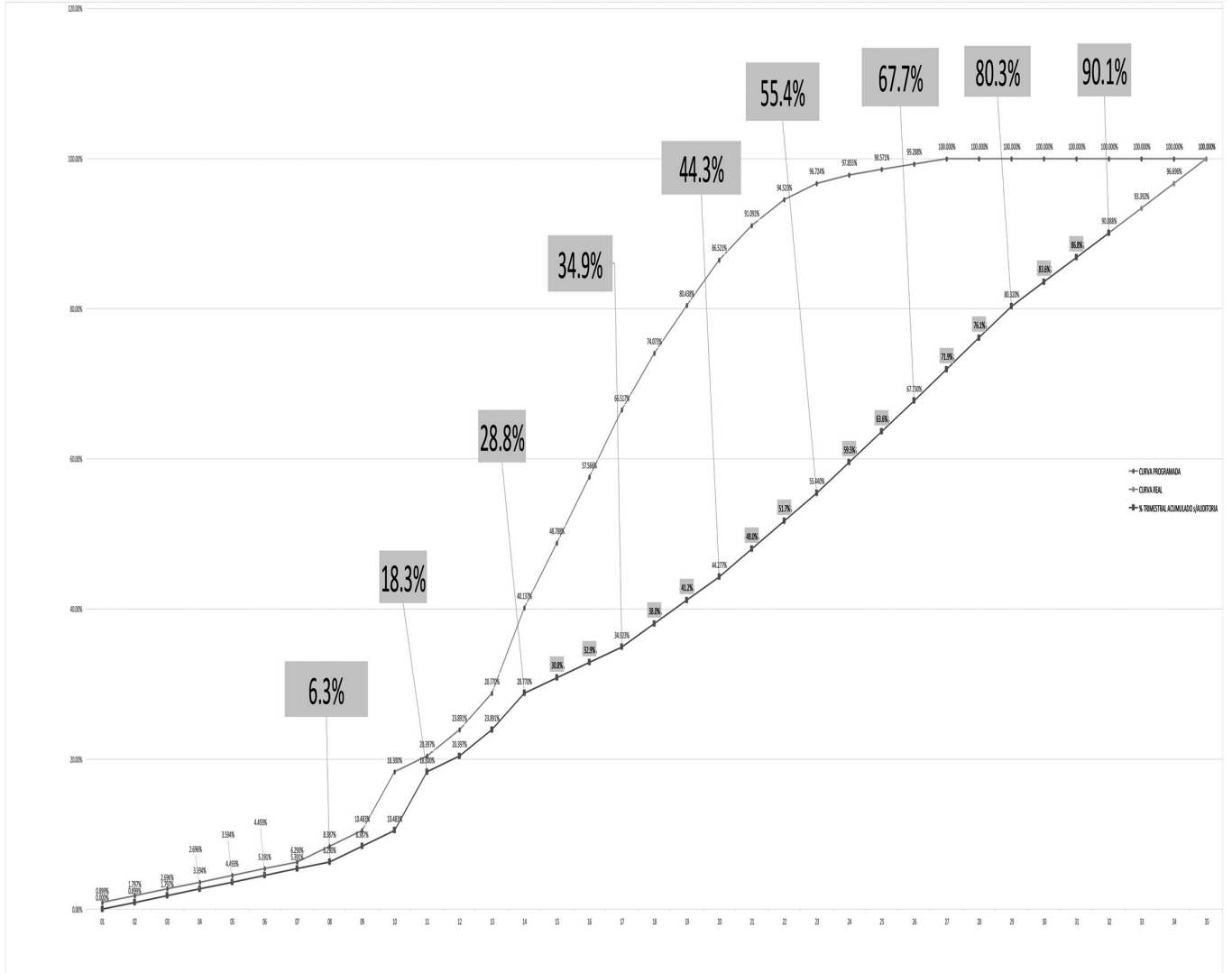
Base CAC Gral.
Base CAC MdO.



ANEXO 02
02_Curva de Avances Porcentuales

OLIDEN 07

MES DE CERTIFICACION	2021												2022												2023												2024		
	NOV	DIC	ENE	FEB	MAR	ABR	MAY	JUN	JUL	AGO	SEP	OCT	NOV	DIC	ENE	FEB	MAR	ABR	MAY	JUN	JUL	AGO	SEP	OCT	NOV	DIC	ENE	FEB	MAR										
	01	02	03	04	05	06	07	08	09	10	11	12	13	14	15	16	17	18	19	20	21	22	23	24	25	26	27	28	29	30	31	32	33	34	35				
% DE AVANCE PROGRAMADO	0.9%	0.9%	0.9%	0.9%	0.9%	0.9%	0.9%	2.1%	2.1%	7.2%	2.1%	3.3%	4.3%	11.4%	8.7%	8.8%	9.0%	7.2%	6.4%	6.1%	4.8%	3.4%	2.2%	1.1%	0.7%	0.7%	0.0%	0.0%	0.0%	0.0%	0.0%	0.0%	0.0%	0.0%					
% PROGRAMADO ACUMULADO	0.9%	1.8%	2.7%	3.6%	4.5%	5.4%	6.3%	8.4%	10.5%	18.2%	20.4%	23.9%	28.3%	40.1%	48.8%	57.6%	66.5%	74.1%	80.4%	86.5%	91.1%	94.9%	97.9%	99.0%	99.3%	99.3%	100.0%	100.0%	100.0%	100.0%	100.0%	100.0%	100.0%	100.0%					
% TRIMESTRAL ACUMULADO AUDITORIA	0.1%	0.3%	1.0%	2.7%	3.0%	4.5%	5.4%	6.3%	8.4%	10.5%	18.2%	20.4%	23.9%	28.3%	34.9%	38.1%	41.2%	44.3%	48.1%	51.7%	55.4%	59.5%	63.1%	67.7%	71.9%	76.1%	80.3%	84.6%	88.8%	90.1%	93.4%	96.7%	100.0%						



Nota de la Bolsa: La información precedentemente transcrita ingresó el 09.01.24 a las 10:52 hs.

HULYTEGO S.A.I.C.

INFORME ESPECIAL REQUERIDO POR LAS NORMAS DE LA CNV SOBRE LA CORRECTA DETERMINACION DEL PRECIO EQUITATIVO

Señora
Vanina Vara
CUIT N° 27-22709003-6
Domicilio real: AV. OLLEROS 1979 Piso:16
Ciudad Autónoma de Buenos Aires

1. Objeto del encargo

He sido contratado por la Sra. Vanina Vara para emitir un informe especial sobre lo requerido por la Comisión Nacional de Valores (en adelante "la CNV") en el artículo 10, Capítulo II, Título III de las Normas CNV (T.O. 2013) en lo que se refiere a la correcta determinación del precio equitativo de conformidad con lo previsto en el apartado I) del artículo 88 de la Ley 26.831 y modificatorias.

2. Responsabilidad del comitente

El comitente es responsable de la preparación y presentación de la Información objeto del encargo, de acuerdo con lo requerido en las Normas de la CNV en relación al cumplimiento por parte del oferente de la documentación que debe acompañar a la solicitud de autorización de una oferta pública de adquisición obligatoria.

3. Responsabilidad del Contador Público

Mi responsabilidad consiste en la emisión del presente informe especial, basado en mi tarea profesional, que se detalla en el párrafo siguiente, para cumplir con lo requerido por la Comisión Nacional de Valores (en adelante "la CNV") en el artículo 10, Capítulo II, Título III de las Normas CNV (T.O. 2013) en lo que se refiere a la correcta determinación del precio equitativo de conformidad con lo previsto en el apartado I) del artículo 88 de la Ley 26.831 y modificatorias.

4. Tarea Profesional

Mi tarea profesional fue desarrollada de conformidad con las normas sobre otros servicios relacionados establecidas en la sección VIII de la Resolución Técnica N° 37 de la Federación Argentina de Consejos Profesionales de Ciencias Económicas adoptada por la Resolución C.D. N° 46/2021 del Consejo Profesional de Ciencias Económicas de la Ciudad Autónoma de Buenos Aires y consistió en la aplicación de ciertos procedimientos previstos en la mencionada norma, los cuales considero necesarios para emitir el presente informe especial. Dichas normas exigen que cumpla los requerimientos de ética, así como que planifique mi tarea.

Los procedimientos detallados a continuación, han sido aplicados sobre los registros y documentación que me fue suministrada por el comitente. Mi tarea se basó en que la información proporcionada es precisa, completa, legítima y libre de fraudes y otros actos ilegales, para lo cual he tenido en cuenta su apariencia y estructura formal.

El alcance de estos procedimientos es inferior al de una auditoría o encargo de aseguramiento. Por lo tanto, no expreso una opinión de auditoría o seguridad en relación a la información mencionada anteriormente. Los procedimientos realizados consistieron únicamente en:

- Cotejo del boleto de compraventa de acciones de Hulytego S.A.I.C. en la transacción realizada con fecha 15/08/2023 por el comitente, constatando que el precio consignado en el mismo asciende a \$ 164,65.



- Revisión de la serie histórica de cotizaciones bursátiles de la sociedad Hulytego S.A.I.C. de los últimos 12 meses previos a la fecha de la transacción indicada precedentemente. Del análisis de las mismas, surge que no ha habido operaciones en Bolsas y Mercados Argentinos en ese lapso.

5. Manifestación Profesional

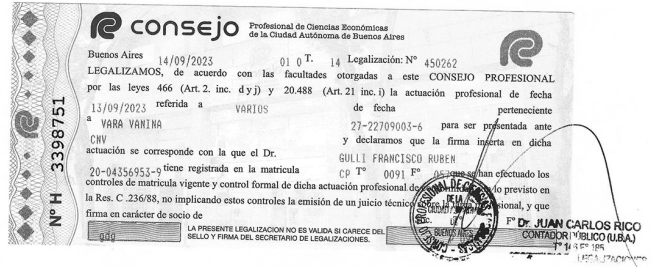
Sobre la base del trabajo realizado, cuyo alcance se describe en el párrafo precedente, y en lo que es materia de mi competencia, manifiesto que el precio de \$ 164,65 (pesos argentinos ciento sesenta y cuatro con 65 centavos) por acción es el más elevado que el comitente u otras personas hayan pagado por los valores negociables de Hulytego S.A.I.C. durante los 12 meses previos al 15/08/2023, por lo que opino que dicho precio está correctamente determinado como precio equitativo de conformidad con lo previsto en el apartado I) del artículo 88 de la Ley 26.831 y modificatorias.

6. Restricción del uso del presente informe especial

El presente informe especial se emite para uso exclusivo de la Sociedad, para su presentación a la CNV, y no debe ser utilizado para ningún otro propósito.

Ciudad Autónoma de Buenos Aires, 13 de septiembre de 2023.

Francisco Rubén Gulli
Contador Público U.A.D.E.
C.P.C.E.C.A.B.A. T° 091 F° 057



Nota de la Bolsa: La información precedentemente transcrita ingreso el 09.01.24 a las 12.43hs

BOLDT S.A.

Ciudad Autónoma de Buenos Aires, 9 de enero de 2024

Señores de la
Comisión Nacional de Valores
Presente.-

Señores de la
Bolsas y Mercados Argentinos S.A.
Presente.-

Ref.: Hecho Relevante
Renuncia Director Titular

De nuestra mayor consideración:

Nos dirigimos a Uds. en los términos del artículo 23 del Reglamento de Listado BYMA y del artículo 3, Sección II, Capítulo I, del Título XII de las Normas de la Comisión Nacional de Valores, y normas complementarias a fin de informar que en el día de la fecha la Sociedad ha recibido la comunicación formal de renuncia por parte del Sr. Fernando Pablo Tiano a su cargo de Director Titular.

En tal sentido el Directorio ha resuelto acepta la misma, dejando constancia que la misma no resulta ser dolosa ni intempestiva ni afecta el normal y regular funcionamiento del directorio. Asimismo, se informa que el Sr. Ariel Aníbal Pires -actual director suplente- asumirá interinamente el cargo de director titular hasta que la asamblea de accionista designe un director en reemplazo del renunciante por el mandato vigente.

Finalmente, se informa que el tratamiento de dicha renuncia será incluido como punto específico en el orden del día de la próxima asamblea de accionista que se celebre.

Hacemos propicia la oportunidad para saludarles muy atentamente.

Pablo M. Ferrari
Responsable de Relaciones con el Mercado

Nota de la Bolsa: La información precedentemente transcrita ingresó el 09.01.24 a las 17:37 hs.

MATBA ROFEX S.A.

Rosario, 09 de enero de 2024

Sres.
Comisión Nacional de Valores
Presente

Sres.

**Bolsas y Mercados Argentinos S.A.
Presente****Ref.: Hecho Relevante-Programa de recompra de acciones propias**

Por la presente nos dirigimos a Uds. a fin de informar, en los términos del artículo 3, inc. 23), Sección II, Capítulo I, Título XII de las NORMAS (N.T. 2013 y mod.), Matba Rofex S.A. (MtR) ha adquirido acciones propias, de conformidad con el artículo 64 y ss. de la Ley N° 26.831.

En tal sentido, informamos que en la rueda del día de la fecha, MtR ha adquirido la cantidad de 3.932 acciones ordinarias, por un total de \$5.412.346, a un precio promedio de \$1.376,49.

La totalidad de las acciones mencionadas en el párrafo precedente poseen un valor nominal de \$1 (Pesos Uno) por acción y con derecho a 1 (uno) voto por cada una.

Saludamos a Uds. atentamente,

Germán C. Campi

Responsable de Relaciones con el Mercado

Nota de la Bolsa: La información precedentemente transcrita ingresó el 09.01.24 a las 17:52 hs.

ARTICULOS 62 ó 63 – REGLAMENTO DE LISTADO

Notas remitidas en cumplimiento de lo dispuesto por los artículos 62 o 63 del Reglamento de Listado de Bolsas y Mercados Argentinos S.A.

BOLDT S.A.**Síntesis de Estados Financieros Anuales
ACCIONES**

Art. 62 inciso I) del Reglamento de Listado

Emisora	Boldt S.A.		
Fecha de cierre	31/10/2023	Período del ejercicio	Anual
Fecha de aprobación por el Directorio	09/01/2024		
Importes expresados en (\$ / \$ miles / \$ millones)	Pesos		
Fecha emisión de la presente información	09/01/2024		
Firmante Nombre	Antonio Eduardo Tabanelli		
Firmante Cargo	Presidente		

Resultados del Ejercicio

Resultado del Ejercicio	
Atribuible a los accionistas de la compañía	(4.762.610.446,00)
Atribuible a las participaciones no controlantes	25.457.173,00
Total del Resultado del Ejercicio	(4.737.153.273,00)
Otros Resultados Integrales del Ejercicio	
Otros resultados integrales del ejercicio	(331.531.470,00)
Resultado Integral Total del Ejercicio	
Atribuible a los accionistas de la compañía	(5.094.141.916,00)
Atribuible a las participaciones no controlantes	25.457.173,00
Resultado Integral Total del Ejercicio	(5.068.684.743,00)

Patrimonio Neto

Capital emitido	3.150.754.394,00
Acciones a emitir	0,00
Acciones propias en cartera	0,00
Ajuste integral del capital social	27.554.847.993,00
Ajuste integral de acciones propias en cartera	0,00
Otros conceptos del capital	(311.192.145,00)
Reserva Legal	987.005.407,00

Otras Reservas	0,00
Resultados no Asignados	(20.666.942.253,00)
Otros Resultados Integrales	5.425.614.149,00
Reserva por revaluación	0,00
Total de patrimonio neto atribuible a los propietarios de la controladora	16.140.087.545,00
Participaciones no controladoras	
Total del Patrimonio Neto	16.140.087.545,00

Ajuste a los Resultados de Ejercicios Anteriores

Concepto	Importe
Se informa que sin perjuicio de la reexpresión por inflación, no hubo ajustes a los resultados de ejercicios anteriores.	

Propuestas en materia de

Concepto	Importe / Cantidad de acciones a emitir	% sobre el Capital
3.1.1. Distribución de dividendos en efectivo		
3.1.2. Distribución de dividendos en especie		
3.2. Capitalización de ganancias, de ajustes monetarios y otros conceptos		
3.3. Constitución de reservas		

Motivo por el cual no se han efectuado las propuestas sobre los temas indicados en el punto anterior

El motivo de no hacer propuestas de distribución es que el resultado del ejercicio y el resultado no asignado total es negativo. El mismo será puesto a consideración de la asamblea de accionistas convocada.

Destino de los Resultados no Asignados

El monto de RNA será puesto a consideración de la asamblea de accionistas convocada.

Accionistas/Grupo controlante

Denominación Accionista	Clase de la Acción	Cantidad de Acciones	% sobre el Capital	Domicilio
Antonio Eduardo Tabanelli	Ordinaria	1.446.400.730	45,9064	Aristóbulo del Valle 1257
Rosana M.B. Tabanelli	Ordinaria	1.460.765.007	46,3623	Aristóbulo del Valle 1257

Composición del Grupo Económico

Las participaciones en subsidiarias, entidades asociadas y controladas en forma conjunta, surgen de la nota Nro.7 del Balance Consolidado cerrado al 31.10.2023.

Valores representativos de deuda convertibles en acciones / Opciones de compra de acciones de titularidad del accionista o grupo controlante

Denominación Accionista	Clase de Acción y Votos	Cantidad de Acciones	% sobre el Capital Social que representan post conversión / opción	Plazo Condiciones Emisión	
				Desde	Hasta

Información adicional

Nota de la Bolsa: La información precedentemente transcrita ingresó el 09.01.24 a las 16.10hs.

B-GAMING S.A.

Síntesis de Estados Financieros Anuales
ACCIONES

Art. 62 inciso I) del Reglamento de Listado

Emisora	B-GAMING S.A.		
Fecha de cierre	31/10/2023	Periodo del ejercicio	Anual
Fecha de aprobación por el Directorio			09/01/2024
Importes expresados en (\$ / \$ miles / \$ millones)		Pesos	
Fecha emisión de la presente información			09/01/2024
Firmante Nombre	Antonio Eduardo Tabanelli		
Firmante Cargo	Presidente		

Resultados del Ejercicio

Resultado del Ejercicio	
Atribuible a los accionistas de la compañía	944.840.186,00
Atribuible a las participaciones no controlantes	0,00
Total del Resultado del Ejercicio	944.840.186,00
Otros Resultados Integrales del Ejercicio	
Otros resultados integrales del ejercicio	0,00
Resultado Integral Total del Ejercicio	
Atribuible a los accionistas de la compañía	944.840.186,00
Atribuible a las participaciones no controlantes	0,00
Resultado Integral Total del Ejercicio	944.840.186,00

Patrimonio Neto

Capital emitido	340.000.000,00
Acciones a emitir	0,00
Acciones propias en cartera	0,00
Ajuste integral del capital social	3.105.798.987,00
Ajuste integral de acciones propias en cartera	0,00
Otros conceptos del capital	0,00
Reserva Legal	689.159.804,00
Otras Reservas	34.676.365,00
Resultados no Asignados	344.840.186,00
Otros Resultados Integrales	0,00
Reserva por revaluación	0,00
Total de patrimonio neto atribuible a los propietarios de la controladora	4.514.475.342,00
Participaciones no controladoras	0,00
Total del Patrimonio Neto	4.514.475.342,00

Ajuste a los Resultados de Ejercicios Anteriores

Concepto	Importe
Sin perjuicio de la reexpresión por inflación, no hubo ajustes a los resultados de ejercicios anteriores.	

Propuestas en materia de

Concepto	Importe / Cantidad de acciones a emitir	% sobre el Capital
3.1.1. Distribución de dividendos en efectivo	0,00	0,00000000
3.1.2. Distribución de dividendos en especie	0,00	0,00000000
3.2. Capitalización de ganancias, de ajustes monetarios y otros conceptos	0,00	0,00000000
3.3. Constitución de reservas	344.840.186,00	

Motivo por el cual no se han efectuado las propuestas sobre los temas indicados en el punto anterior

No Aplica.

Destino de los Resultados no Asignados

Cuenta "Otras Reservas".

Accionistas/Grupo controlante

Denominación Accionista	Clase de la Acción	Cantidad de Acciones	% sobre el Capital	Domicilio
Antonio Eduardo Tabanelli	Ordinarias	157.346.024	46,2782	A. del Valle 1257, CABA.
Rosana Beatriz Martina Tabanelli	Ordinarias	159.635.394	46,9516	A. del Valle 1257, CABA.

Composición del Grupo Económico

--

Valores representativos de deuda convertibles en acciones / Opciones de compra de acciones de titularidad del accionista o grupo controlante

Denominación Accionista	Clase de Acción y Votos	Cantidad de Acciones	% sobre el Capital Social que representan post conversión / opción	Plazo Condiciones Emisión	
				Desde	Hasta

Información adicional

No Aplica.

Nota de la Bolsa: La información precedentemente transcripta ingreso el 09.01.24 las 16.55hs.

CODIGO DE GOBIERNO SOCIETARIO

B-GAMING S.A.

Nota de la Bolsa: La emisora ha remitido el informe anual de Gobierno Corporativo, el cual se encuentra disponible para su lectura en la Biblioteca de esta Asociación y en el sitio web del Mercado.

OBLIGACIONES NEGOCIABLES

SUSCRIPCION

AVISO DE SUSCRIPCIÓN

CRESUD SOCIEDAD ANÓNIMA COMERCIAL,
INMOBILIARIA, FINANCIERA Y AGROPECUARIA

VIGÉSIMA OCTAVA SERIE DE OBLIGACIONES NEGOCIABLES A SER EMITIDAS EN DOS CLASES EN EL MARCO DE NUESTRO PROGRAMA GLOBAL DE EMISIÓN DE OBLIGACIONES NEGOCIABLES SIMPLES (NO CONVERTIBLES EN ACCIONES) POR UN VALOR NOMINAL DE HASTA USD 500.000.000 (DÓLARES ESTADOUNIDENSES QUINIENTOS MILLONES) (O SU EQUIVALENTE EN OTRAS MONEDAS) (EL "PROGRAMA"), POR UN VALOR NOMINAL TOTAL EN CONJUNTO DE HASTA EL EQUIVALENTE A USD 10.000.000 (DÓLARES ESTADOUNIDENSES DIEZ MILLONES) AMPLIABLE POR

HASTA EL MONTO DISPONIBLE DEL PROGRAMA (EL "MONTO TOTAL MÁXIMO").

OBLIGACIONES NEGOCIABLES CLASE XLIII, DENOMINADAS EN PESOS, A SER SUSCRIPTAS Y PAGADERAS EN PESOS, A TASA DE INTERÉS VARIABLE, CON VENCIMIENTO A LOS 12 (DOCE) MESES CONTADOS DESDE LA FECHA DE EMISIÓN Y LIQUIDACIÓN, POR HASTA UN VALOR NOMINAL EN PESOS EQUIVALENTE A USD 5.000.000 (DÓLARES ESTADOUNIDENSES CINCO MILLONES), AMPLIABLE POR HASTA UN VALOR NOMINAL EN PESOS EQUIVALENTE AL MONTO TOTAL MÁXIMO (INDISTINTAMENTE, LAS "OBLIGACIONES NEGOCIABLES CLASE XLIII" O LA "CLASE XLIII"). EL EQUIVALENTE EN DÓLARES ESTADOUNIDENSES DEL VALOR NOMINAL DE LA CLASE XLIII SERÁ CALCULADO AL TIPO DE CAMBIO INICIAL (CONFORME DICHO TÉRMINO SE DEFINE MÁS ADELANTE).

OBLIGACIONES NEGOCIABLES CLASE XLIV, DENOMINADAS EN DÓLARES ESTADOUNIDENSES, A SER SUSCRIPTAS EN EFECTIVO EN DÓLARES ESTADOUNIDENSES Y PAGADERAS EN DÓLARES ESTADOUNIDENSES EN EL PAÍS, A TASA DE INTERÉS FIJA NOMINAL ANUAL A LICITAR, CON VENCIMIENTO A LOS 36 (TREINTA Y SEIS) MESES CONTADOS DESDE LA FECHA DE EMISIÓN Y LIQUIDACIÓN, POR HASTA UN VALOR NOMINAL DE HASTA USD 5.000.000 (DÓLARES ESTADOUNIDENSES CINCO MILLONES), AMPLIABLE HASTA EL MONTO TOTAL MÁXIMO (INDISTINTAMENTE, LAS "OBLIGACIONES NEGOCIABLES CLASE XLIV" O LA "CLASE XLIV" Y EN FORMA CONJUNTA CON LA CLASE XLIII, LAS "OBLIGACIONES NEGOCIABLES").

El presente aviso de suscripción (el "Aviso de Suscripción") se relaciona con las Obligaciones Negociables a ser emitidas por Cresud Sociedad Anónima Comercial, Inmobiliaria, Financiera y Agropecuaria ("Cresud" o la "Compañía").

Las Obligaciones Negociables serán emitidas de acuerdo con los principales términos y condiciones que se resumen a continuación y que forman parte del Prospecto del Programa de fecha 11 de diciembre de 2023 (el "Prospecto") y del Suplemento de Prospecto de fecha 5 de enero de 2024 (el "Suplemento de Prospecto"), publicados con fecha 12 de diciembre de 2023 y 5 de enero de 2024, respectivamente, en el Boletín Diario de la Bolsa de Comercio de Buenos Aires (la "BCBA") por cuenta y orden de Bolsas y Mercados Argentinos S.A. ("BYMA"), de acuerdo con la delegación de facultades establecida en la Resolución N° 18.629 de la Comisión Nacional de Valores (la "CNV" y el "Boletín Diario de la BCBA"), y en el Micrositio de Colocaciones Primarias de la página Web del MAE (www.mae.com.ar) (la "Página Web del MAE"). Dichos documentos también se encuentran disponibles en la Autopista de Información Financiera de la Comisión Nacional de Valores (la "Página Web de la CNV"). Los términos en mayúsculas utilizados que no están definidos en el presente tienen el significado que se les asigna en el Prospecto y/o en el Suplemento de Prospecto.

A continuación, se detallan los principales términos de las Obligaciones Negociables:

Disposiciones comunes a ambas Clases de las Obligaciones Negociables

Colocadores: BACS Banco de Crédito y Securitización S.A., Banco Hipotecario S.A., Banco de Galicia y Buenos Aires S.A.U., Banco Santander Argentina S.A., Banco Patagonia S.A., Banco de Servicios y Transacciones S.A., SBS Trading S.A., Facimex Valores S.A., Balanz Capital Valores S.A.U., Banco Supervielle S.A., Bull Market Brokers S.A., Cocos Capital S.A., Invertir Online S.A., Petri Valores S.A., Latin Securities S.A., Banco de la Provincia de Buenos Aires, Banco Comafi S.A., Industrial Valores S.A. E e Invertir en Bolsa S.A.

Agente de Liquidación: Banco de Galicia y Buenos Aires S.A.U. a través de MAE Clear.

Período de Difusión Pública: Comenzará el 8 de enero de 2024 y finalizará el 10 de enero de 2024.

Período de Licitación Pública: Comenzará el 11 de enero de 2024 a las

10:00 horas y finalizará el 11 de enero de 2024 a las 16:30 horas.

Fecha de Emisión y Liquidación: Será el 17 de enero de 2024.

Modificación y/o Suspensión y/o Prórroga: La Compañía podrá terminar y dejar sin efecto, modificar, suspender, ampliar y/o prorrogar el Período de Difusión Pública y/o el Período de Licitación Pública en cualquier momento, debiendo comunicar (a más tardar el Día Hábil anterior a la fecha en que finalice el período de que se trate o en el mismo día con dos horas de anticipación al cierre de la rueda en el caso en que el Período de Licitación Pública fuere de un (1) día dicha circunstancia a la CNV, a BYMA y al MAE, y publicar un aviso indicando tal situación en el Boletín Diario de la BCBA, en la Página Web de la CNV, bajo el ítem "Empresas" y en la Página Web del MAE, bajo la sección "Mercado Primario". En el supuesto que se termine, modifique, suspendiere o prorrogase el Período de Licitación Pública, los Inversores que hubieren presentado Órdenes de Compra podrán, a su solo criterio y sin penalidad alguna, retirar tales Órdenes de Compra en cualquier momento, mediando notificación escrita recibida por los Colocadores y/o los Agentes Intermediarios Habilitados, según corresponda, y a la Compañía, con anterioridad al vencimiento de la terminación, modificación, suspensión o prórroga del Período de Licitación Pública. Las Órdenes de Compra que no hubieren sido canceladas por escrito por los Inversores una vez vencido dicho período, se considerarán ratificadas, firmes y vinculantes.

Procedimiento de Colocación: Las Obligaciones Negociables serán ofrecidas en la Argentina y colocadas por oferta pública en los términos de la Ley de Mercado de Capitales, las Normas de la CNV y demás normas vigentes y aplicables, mediante un proceso de subasta o licitación pública abierta, a través del módulo de licitaciones del SIOPEL, del MAE, un sistema que garantiza la transparencia y la igualdad de trato entre los inversores, de conformidad con las Normas de la CNV. Las Órdenes de Compra serán firmes y vinculantes de conformidad con las Normas de la CNV. En la Licitación Pública, bajo la modalidad "abierta" en atención a lo dispuesto por las Normas de la CNV, tendrán la posibilidad de participar todos los interesados. Banco de Galicia y Buenos Aires S.A.U. será el encargado de generar en el SIOPEL el pliego de licitación de la colocación primaria de las Obligaciones Negociables. Para mayor información sobre el método de colocación, adjudicación y prorrateo véase la Sección "Plan de Distribución" en el Suplemento de Prospecto.

Calificación de Riesgo: Las Obligaciones Negociables han sido calificadas el 5 de enero de 2024 por Fix SCR S.A. y ha otorgado a las Obligaciones Negociables las siguientes calificaciones de riesgo:

a. Obligaciones Negociables Clase XLIII: Categoría A1+(arg). "A1+" nacional de corto plazo indica una muy sólida capacidad de pago en tiempo y forma de los compromisos financieros respecto de otros emisores o emisiones del mismo país. Cuando las características de la emisión o emisor son particularmente sólidas, se agrega un signo "+" a la categoría.
b. Obligaciones Negociables Clase XLIV: Categoría AA+(arg). "AA+" nacional implica una muy sólida calidad crediticia respecto de otros emisores o emisiones del país. El riesgo crediticio inherente a estas obligaciones financieras difiere levemente de los emisores o emisiones mejor calificadas dentro del país

Rango: Las Obligaciones Negociables constituirán obligaciones no garantizadas y no subordinadas de la Compañía y calificarán *pari passu* en cuanto a su derecho de pago con todas las demás deudas existentes y futuras no garantizadas y no subordinadas, presentes y futuras, de la Compañía (salvo por las obligaciones que gocen de preferencia por ley o de pleno derecho).

Destino de los Fondos: El producido neto de la colocación de las Obligaciones Negociables será destinado de conformidad con lo dispuesto en el artículo 36 de la Ley de Obligaciones Negociables, según lo expuesto en la sección "Destino de los Fondos" del Suplemento de Prospecto.

Listado y negociación: Solicitaremos el listado de las Obligaciones Negociables en BYMA a través de la BCBA, en virtud del ejercicio de las facultades delegadas por BYMA a la BCBA mediante la Resolución N° 18.629 de la CNV, y su negociación en el MAE. No puede garantizarse que estas solicitudes serán aceptadas.

Jurisdicción: La Compañía someterá sus controversias con relación a las Obligaciones Negociables a la jurisdicción del Tribunal de Arbitraje General de la BCBA.

Ley Aplicable: Las Obligaciones Negociables se regirán por, y serán interpretadas de conformidad con, las leyes de la República Argentina.

Clase XLIII

Forma de Suscripción e Integración: Las Obligaciones Negociables Clase XLIII deberán ser suscriptas e integradas en efectivo en Pesos.

Monto de la Emisión: El valor nominal de las Obligaciones Negociables Clase XLIII será por un valor nominal en pesos equivalente de hasta USD 5.000.000 (Dólares Estadounidenses cinco millones), ampliable por hasta un valor nominal en Pesos equivalente al Monto Total Máximo. El equivalente en Dólares Estadounidenses del valor nominal de la Clase XLIII será calculado al tipo de cambio publicado por el BCRA mediante la Comunicación "A" 3500 (o la regulación que la sucediere o modificare en el tiempo) expresado con cuatro decimales, correspondientes al Día Hábil previo al Período de Licitación Pública.

El valor nominal definitivo de las Obligaciones Negociables Clase XLIII será determinado con anterioridad a la Fecha de Emisión y Liquidación e informado al finalizar el Período de Licitación Pública (conforme se define más adelante) mediante el Aviso de Resultados.

Precio de emisión: 100% del valor nominal (a la par).

Moneda de denominación y pago: Las Obligaciones Negociables Clase XLIII estarán denominadas y serán pagaderas en Pesos.

Fecha de Vencimiento: La Fecha de Vencimiento de las Obligaciones Negociables Clase XLIII será a los 12 meses contados desde la Fecha de Emisión y Liquidación en la fecha que sea un número de día idéntico a la Fecha de Emisión y Liquidación, pero del correspondiente mes, o el Día Hábil inmediato posterior si dicha fecha no fuese un Día Hábil, sin que se devengue ni acumule ningún interés durante dicho período, y será informada en el Aviso de Resultados.

Amortización: El capital de las Obligaciones Negociables Clase XLIII será amortizado en 1 (una) sola cuota, a ser pagadera en Pesos en la Fecha de Vencimiento.

Tasa de Interés: Las Obligaciones Negociables Clase XLIII devengarán intereses a una tasa de interés que resulte de la suma de:

- (i) la Tasa de Referencia; más
- (ii) el Margen de Corte de la Clase XLIII.

Tasa de Referencia: será el promedio aritmético simple de la tasa de interés para depósitos a plazo fijo de más de ARS 1.000.000 por períodos de entre 30 y 35 días de plazo de bancos privados de Argentina publicada por el Banco Central (la "Tasa Badlar Privada"), durante el período que se inicia el séptimo Día Hábil anterior al inicio de cada Período de Devengamiento de Intereses y que finaliza el séptimo Día Hábil anterior a la Fecha de Pago de Intereses de la Clase XLIII correspondiente, incluyendo el primero y excluyendo el último.

En caso de que la Tasa Badlar Privada dejare de ser informada por el Banco Central, se tomará: (i) la tasa sustitutiva de la Tasa Badlar Privada que informe el Banco Central; o (ii) en caso de no existir o no informarse la tasa sustituta indicada en (i) precedente, se calculará la Tasa de Referencia, considerando el promedio de tasas informadas para depósitos a plazos fijo de más de ARS 1.000.000 por períodos de entre 30 y 35 días de plazo de los 5 primeros bancos privados de Argentina. A fin de seleccionar los 5 primeros bancos privados se considerará el último informe de depósitos disponibles publicados por el Banco Central.

Margen de Corte de la Clase XLIII: será la cantidad de puntos básicos (expresada como porcentaje nominal anual, truncada a dos decimales) a adicionar a la Tasa de Referencia en cada Período de Devengamiento de Intereses. El mismo será determinado luego del cierre del Período de Licitación Pública y antes de la Fecha de Emisión y Liquidación e informado en el Aviso de Resultados. Tal determinación será realizada sobre la base del resultado del procedimiento detallado en la sección "Plan de Distribución" de este Suplemento de Prospecto.

Se aclara a los inversores que el Margen de Corte de la Clase XLIII podrá ser igual al 0,00% o negativo. De esta forma, las Obligaciones Negociables podrían no generar rendimiento alguno

Fecha de Pago de Intereses: Los intereses de las Obligaciones Negociables XLIII se pagarán trimestralmente por período vencido a partir de la Fecha de Emisión y Liquidación, en las fechas que resulten en un número de día idéntico a la Fecha de Emisión y Liquidación, las cuales se informarán en el Aviso de Resultados, o, de no ser un Día Hábil, el 1º (primer) Día

Hábil posterior, sin que se devengue ni acumule ningún interés durante dicho período.

Monto Mínimo de Suscripción: ARS 10.000 (Pesos diez mil) y múltiplos de ARS 1 (Pesos uno) por encima de dicho monto.

Valor Nominal Unitario: ARS 1 (Peso uno).

Unidad Mínima de Negociación: ARS 1 (Peso uno) y múltiplos de ARS 1 (Pesos uno) por encima de dicho monto.

Tramo Competitivo: Constituirán Órdenes de Compra del Tramo Competitivo de las Obligaciones Negociables Clase XLIII, las Órdenes de Compra que indiquen un Margen de Corte Solicitado de la Clase XLIII.

Tramo No Competitivo: Constituirán Órdenes de Compra del Tramo No Competitivo de las Obligaciones Negociables Clase XLIII las Órdenes de Compra que indiquen Monto Solicitado sin indicar un Margen de Corte Solicitado de la Clase XLIII.

Las Órdenes de Compra que conformen el Tramo No Competitivo no se tomarán en cuenta para la determinación del Margen de Corte de la Clase XLIII.

Clase XLIV

Forma de Suscripción e Integración: Las Obligaciones Negociables Clase XLIV deberán ser suscriptas e integradas en efectivo en Dólares Estadounidenses.

Monto de la Emisión: El valor nominal de las Obligaciones Negociables Clase XLIV será de hasta un valor nominal de hasta USD 5.000.000 (Dólares Estadounidenses cinco millones), ampliable por hasta el Monto Total Máximo.

El valor nominal definitivo de las Obligaciones Clase XLIV será determinado con anterioridad a la Fecha de Emisión y Liquidación e informado al finalizar el Período de Licitación Pública (conforme se define más adelante) mediante el Aviso de Resultados.

Precio de emisión: 100% del valor nominal (a la par).

Moneda de denominación: Las Obligaciones Negociables Clase XLIV estarán denominadas en Dólares Estadounidenses.

Moneda de pago de capital: El capital será pagadero en Dólares Estadounidenses en el País.

Fecha de Vencimiento: Será a los 36 (treinta y seis) meses contados desde la Fecha de Emisión y Liquidación, en la fecha que sea un número de día idéntico a la Fecha de Emisión y Liquidación, pero del correspondiente mes y se informará en el Aviso de Resultados, o el Día Hábil inmediato posterior si dicha fecha no fuese un Día Hábil, sin que se devengue ni acumule ningún interés durante dicho período.

Amortización: El capital de las Obligaciones Negociables Clase XLIV será amortizado en 1 (una) sola cuota, a ser pagadera en Dólares Estadounidenses en la Fecha de Vencimiento.

Tasa de Interés: Las Obligaciones Negociables Clase XLIV devengarán intereses a una tasa de interés fija nominal anual a licitar (la "Tasa de Emisión de la Clase XLIV"). Tal determinación será realizada sobre la base del resultado del procedimiento detallado en la sección "Plan de Distribución" del Suplemento de Prospecto. En el caso en que la Tasa de Emisión de la Clase XLIV sea del 0,00%, no se devengarán intereses bajo las Obligaciones Negociables Clase XLIV.

Fecha de Pago de Intereses: Los intereses de las Obligaciones Negociables Clase XLIV se pagarán semestralmente por período vencido a partir de la Fecha de Emisión y Liquidación, en las fechas que resulten en un número de día idéntico a la Fecha de Emisión y Liquidación, pero del correspondiente mes, las cuales se informarán en el Aviso de Resultados, o, de no ser un Día Hábil, el 1º (primer) Día Hábil posterior, sin que se devengue ni acumule ningún interés durante dicho período.

Monto Mínimo de Suscripción: USD 100 (Dólares Estadounidenses cien) y múltiplos de USD 1 (Dólares Estadounidenses uno) por encima de dicho monto.

Valor Nominal Unitario: USD 1 (Dólares Estadounidenses uno).

Unidad Mínima de Negociación: USD 1 (Dólares Estadounidenses uno) y múltiplos de USD 1 (Dólares Estadounidenses uno) por encima de dicho monto.

Tramo Competitivo: Constituirán Órdenes de Compra del Tramo Competitivo de las Obligaciones Negociables Clase XLIV, las Órdenes de Compra que indiquen una Tasa Fija Ofrecida de la Clase XLIV.

Tramo No Competitivo: Constituirán Órdenes de Compra del Tramo No Competitivo de las Obligaciones Negociables Clase XLIV las Órdenes de

Compra que indiquen Monto Solicitado sin indicar una Tasa Fija Ofrecida de la Clase XLIV.

Las Órdenes de Compra que conformen el Tramo No Competitivo no se tomarán en cuenta para la determinación de la Tasa de Emisión de la Clase XLIV.

LA COMPAÑÍA PODRÁ DECLARAR DESIERTA LA COLOCACIÓN DE LAS OBLIGACIONES NEGOCIABLES CUANDO: (I) NO SE HUBIERAN RECIBIDO ÓRDENES DE COMPRA; (II) LOS MÁRGENES DE CORTE SOLICITADOS DE LA CLASE XLIII HUBIEREN SIDO SUPERIORES A LOS ESPERADOS POR LA COMPAÑÍA Y/O LA TASA OFRECIDA DE LA CLASE XLIV HUBIEREN SIDO SUPERIORES A LAS ESPERADAS POR LA COMPAÑÍA; (III) EL VALOR NOMINAL TOTAL DE LAS ÓRDENES DE COMPRA RECIBIDAS HUBIERE SIDO INFERIOR AL ESPERADO POR LA COMPAÑÍA; (IV) HUBIEREN SUCEDIDO CAMBIOS ADVERSOS EN LA NORMATIVA VIGENTE, LOS MERCADOS FINANCIEROS Y/O DE CAPITALES LOCALES, ASÍ COMO EN LAS CONDICIONES GENERALES DE LA COMPAÑÍA Y/O DE LA REPÚBLICA ARGENTINA, INCLUYENDO, CON CARÁCTER MERAMENTE ENUNCIATIVO, CONDICIONES POLÍTICAS, ECONÓMICAS, FINANCIERAS O DE TIPO DE CAMBIO EN LA REPÚBLICA ARGENTINA O CREDITICIAS DE LA COMPAÑÍA QUE PUDIERAN HACER QUE NO RESULTE CONVENIENTE O TORNE GRAVOSA EFECTUAR LA TRANSACCIÓN CONTEMPLADA EN EL SUPLEMENTO DE PROSPECTO, EN RAZÓN DE ENCONTRARSE AFECTADAS POR DICHAS CIRCUNSTANCIAS LA COLOCACIÓN O NEGOCIACIÓN DE LAS OBLIGACIONES NEGOCIABLES; Y/O (V) LOS INVERSORES NO HUBIEREN DADO CUMPLIMIENTO CON LA NORMATIVA VIGENTE QUE IMPIDE Y PROHÍBE EL LAVADO DE ACTIVOS Y FINANCIAMIENTO AL TERRORISMO EMITIDA POR LA UIF Y/O LAS NORMAS DE LA CNV Y/O CUALQUIER OTRO ORGANISMO QUE TENGA FACULTADES EN LA MATERIA.

ESTA CIRCUNSTANCIA NO OTORGARÁ DERECHO ALGUNO DE COMPENSACIÓN O INDEMNIZACIÓN A LOS POTENCIALES INVERSORES. LA COMPAÑÍA A SU EXCLUSIVO CRITERIO PODRÁ DECIDIR LA REAPERTURA EN CUALQUIER MOMENTO SEGÚN LAS CONDICIONES DE MERCADO LO ACONSEJEN, EN TODOS LOS CASOS, DE ACUERDO A LO DISPUESTO POR EL ARTÍCULO 2 DE LA LEY DE OBLIGACIONES NEGOCIABLES. ASIMISMO, LA COMPAÑÍA PODRÁ HASTA LA FECHA DE EMISIÓN Y LIQUIDACIÓN, DEJAR SIN EFECTO LA COLOCACIÓN Y ADJUDICACIÓN DE LAS OBLIGACIONES NEGOCIABLES, EN CASO DE QUE HAYAN SUCEDIDO CAMBIOS EN LA NORMATIVA Y/O DE CUALQUIER OTRA ÍNDOLE QUE TORNEN MÁS GRAVOSA LA EMISIÓN DE LAS OBLIGACIONES NEGOCIABLES PARA LA COMPAÑÍA, BASÁNDOSE EN ESTÁNDARES DE MERCADO HABITUALES Y RAZONABLES PARA OPERACIONES DE SIMILARES CARACTERÍSTICAS EN EL MARCO DE LAS DISPOSICIONES PERTINENTES ESTABLECIDAS POR LA LEY DE MERCADO DE CAPITALES Y LA NORMATIVA APLICABLE DE LA CNV, QUEDANDO EN ESTE CASO SIN EFECTO ALGUNO LA TOTALIDAD DE LAS ÓRDENES DE COMPRA (SEGÚN DICHO TÉRMINO SE DEFINE EN EL SUPLEMENTO DE PROSPECTO) RECIBIDAS. ESTA CIRCUNSTANCIA NO GENERARÁ RESPONSABILIDAD ALGUNA PARA LA EMISORA Y/O LOS COLOCADORES, NI TAMPOCO OTORGARÁ DERECHO ALGUNO DE COMPENSACIÓN O INDEMNIZACIÓN A LOS POTENCIALES INVERSORES QUE HUBIEREN PRESENTADO ÓRDENES DE COMPRA NI A LOS AGENTES INTERMEDIARIOS HABILITADOS QUE HAYAN INGRESADO ÓRDENES DE COMPRA (Y/O LOS INVERSORES INTERESADOS QUE HAYAN PRESENTADO A LOS MISMOS LAS CORRESPONDIENTES ÓRDENES DE COMPRA). PARA MAYOR INFORMACIÓN SOBRE ESTE TEMA VÉASE "OFERTA DE LOS VALORES NEGOCIABLES-A) RESUMEN DE LOS TÉRMINOS Y CONDICIONES DE LOS VALORES NEGOCIABLES- MONTO DE EMISIÓN" Y "PLAN DE DISTRIBUCIÓN", EN EL SUPLEMENTO DE PROSPECTO.

LA INFORMACIÓN CONTENIDA EN EL SUPLEMENTO DE PROSPECTO NO HA SIDO OBJETO DE REVISIÓN POR PARTE DE LA CNV NI DEL MERCADO ABIERTO ELECTRÓNICO S.A. NI DE COLSAS Y MERCADOS ARGENTINOS S.A., SIENDO LA MISMA EXCLUSIVA RESPONSABILIDAD DE LOS MIEMBROS DEL ÓRGANO DE ADMINISTRACIÓN Y FISCALIZACIÓN, EN LO QUE RESULTA DE SU COMPETENCIA, Y DE LOS AGENTES QUE PARTICIPEN ORGANIZADOR Y COLOCADORES EN LA OFERTA PÚBLICA

CONFORME CON LO PREVISTO POR LOS ARTÍCULOS 119 Y 120 DE LA LEY 26.831. DENTRO DE LOS CINCO DÍAS HÁBILES DE SUSCRITAS LAS OBLIGACIONES NEGOCIABLES, LA COMPAÑÍA PRESENTARÁ LA DOCUMENTACIÓN DEFINITIVA RELATIVA A LAS MISMAS.

Oferta pública autorizada por Resolución del Directorio de la CNV N° 17.206 de fecha 22 de octubre de 2013, habiéndose aprobado la primera prórroga del Programa y la ampliación de su monto por Resolución del Directorio de la CNV N° 19.325 de fecha 26 de enero de 2018, y una segunda prórroga del Programa fue autorizada por Disposición de la Gerencia de Emisoras de la CNV N° DI-2023-64- APN-GE#CNV de fecha 11 de diciembre de 2023). Esta autorización sólo significa que se ha cumplido con los requisitos establecidos en materia de información. La CNV no ha emitido juicio sobre los datos contenidos en el Suplemento de Prospecto. La información incluida en el presente es información parcial que deberá ser complementada con la información contenida en el Prospecto y en el Suplemento de Prospecto. El Suplemento de Prospecto y el Prospecto (incluyendo los estados contables que se mencionan en este último) se encuentran a disposición de los Inversores en nuestra página web www.cresud.com.ar, en la página web de los mercados donde estén listadas o se negocien las Obligaciones Negociables (entre ellos, sin limitación, www.bolsar.info en el caso de ByMA y la Página Web del MAE) y en la Página Web de la CNV, bajo el ítem "Empresas". Asimismo, estarán disponibles en nuestras oficinas en Carlos Della Paolera 261, Piso 9, (C1001ADA) Ciudad Autónoma de Buenos Aires, los días hábiles de 10:00 a 17:00 horas. Cualquier consulta sobre el presente podrá ser dirigida a Relación con Inversores vía telefónica al (+5411) 4323-7400 o por correo electrónico a ir@cresud.com.ar. Los Inversores deben considerar cuidadosamente la información contenida en dichos documentos antes de tomar una decisión de inversión con relación a las Obligaciones Negociables.

Por cualquier consulta, dirigirse a los Colocadores:

BACS Banco de Crédito y Securitización S.A. Agente de Liquidación y Compensación y Agente de Negociación Integral Matrícula N° 25 de la CNV	Banco Hipotecario S.A. Agente de Liquidación y Compensación y Agente de Negociación Integral Matrícula N° 40 de la CNV	Banco de Galicia y Buenos Aires S.A.U. Agente de Liquidación y Compensación y Agente de Negociación Integral Matrícula N° 22 de la CNV	Banco Santander Argentina S.A. Agente de Liquidación y Compensación y Agente de Negociación Integral Matrícula N° 72 de la CNV	Banco Patagonia S.A. Agente de Liquidación y Compensación y Agente de Negociación Integral Matrícula N° 66 de la CNV.
Banco de Servicios y Transacciones S.A. Agente de Liquidación y Compensación y Agente de Negociación Integral Matrícula N° 64 de la CNV	SBS Trading S.A. Agente de Liquidación y Compensación y Agente de Negociación Integral Matrícula N° 53 de la CNV	Facimex Valores S.A. Agente de Liquidación y Compensación y Agente de Negociación Integral Matrícula N° 99 de la CNV	Balanz Capital Valores S.A.U. Agente de Liquidación y Compensación y Agente de Negociación Integral Matrícula N° 210 de la CNV	Banco Supervielle S.A. Agente de Liquidación y Compensación y Agente de Negociación Integral Matrícula N° 57 de la CNV
Bull Market Brokers S.A. Agente de Liquidación y Compensación y Agente de Negociación Integral Matrícula N° 247 de la CNV	Cocos Capital S.A. Agente de Liquidación y Compensación y Agente de Negociación Integral Matrícula N° 688 de la CNV	Invertir Online S.A. Agente de Liquidación y Compensación propio. Matrícula N° 273 de la CNV.	Petrini Valores S.A. Agente de Liquidación y Compensación y Agente de Negociación Propio. Matrícula N° 85 de la CNV	Latin Securities S.A. Agente de Liquidación y Compensación y Agente de Negociación Integral Matrícula N° 31 de la CNV
Invertir en Bolsa S.A. Agente de Liquidación y Compensación y Agente de Negociación Integral Matrícula N° 246 de la CNV	Banco de la Provincia de Buenos Aires Agente de Liquidación y Compensación y Agente de Negociación Integral Matrícula N° 43 de la CNV	Banco Comafi S.A. Agente de Liquidación y Compensación y Agente de Negociación Integral Matrícula N° 54 de la CNV	Industrial Valores S.A. Agente de Liquidación y Compensación y Agente de Negociación Propio. Matrícula N° 153 de la CNV	

La fecha del presente Aviso de Suscripción es 5 de enero de 2024.

Matias Gaivronsky
Subdelegado

Señores
BOLSAS Y MERCADOS ARGENTINOS S.A.
Ciudad de Buenos Aires
Presente

Ref: Hecho relevante. Asamblea General Ordinaria.

CONVOCATORIA

CFN S.R.L.

CONVOCATORIA

REUNIÓN DE SOCIOS

Se convoca a los señores socios a la reunión que tendrá lugar el día 7 de febrero de 2024, a las 12 hs. en primera convocatoria y a las 13hs. en segunda convocatoria, a celebrarse a distancia por medio de la plataforma audiovisual GOOGLEMEET, Enlace a la videollamada: <https://meet.google.com/oft-axcf-igy>, de conformidad con lo dispuesto por el artículo noveno del estatuto social, con el objeto de tratar el siguiente:

ORDEN DEL DÍA

- 1º) Designación de dos socios para firmar el acta.
- 2º) Consideración de la documentación prevista por el artículo 234, inciso 1º de la LGS correspondiente al ejercicio económico N° 33 finalizado con fecha 31 de Octubre de 2023.
- 3º) Destino de los resultados.
- 4º) Consideración de la gestión de la gerencia.
- 5º) Consideración de la remuneración de la gerencia, incluso en exceso de los límites previstos por el artículo 261 de la Ley 19.550.
- 6º) Consideración de la gestión de la Comisión Fiscalizadora.
- 7º) Consideración de la remuneración de la Comisión Fiscalizadora.
- 8º) Ratificación del auditor externo para el ejercicio económico cerrado el 31 de Octubre de 2023 y Propuesta Auditor externo para el ejercicio económico 2023/2024.
- 9º) Autorización para trámites de inscripción.

SANTA FE, 5 de enero de 2024

La Gerencia

CFN S.R.L.

Enrique F. Valli
Presidente

RESOLUCION DE ASAMBLEA

BANCO DE LA PROVINCIA DE CORDOBA S.A.

Ciudad de Córdoba, 9 de enero de 2024.

De mi consideración:

Quien suscribe, en su carácter de Vicepresidente del Directorio de Banco de la Provincia de Córdoba S.A. (la "Sociedad"), informa que la Asamblea General Ordinaria celebrada el día 9 de enero de 2024 a las 11 hs resolvió:

- i) Aceptar la renuncia de los Directores Titulares de la Sociedad: señores Daniel Tillard, Hugo Alberto Escañuela, Raúl José Paolasso, Ramiro Sosa Navarro, Juan Fernando Brügge y Carlos Alberto Seggiaro; y de los Síndicos Titulares de la Sociedad: señores Fernando Luis López Amaya, Cecilia Mercedes Vázquez y Juan Martín Farfán;
- ii) Designar al señor Raúl José Paolasso como director titular y presidente de la sociedad, al señor Hugo Alberto Escañuela como director titular y vicepresidente, al señor Carlos Alberto Seggiaro como director titular y director ejecutivo, y a los señores Ramiro Sosa Navarro, Juan Manuel Cid y Elio Antonio Sánchez como directores titulares;
- iii) Designar a los señores Ramón Luis Giraldi, Fernando Luis López Amaya y Cecilia Mercedes Vázquez como síndicos titulares.

Sin otro particular, saludo a Uds. atentamente.

Cr. Hugo Alberto Escañuela
Vicepresidente

NOMINA DE DIRECTORIO

SURCOS S.A.

Santa Fe, 8 de enero de 2024

Sres.
BOLSAS Y MERCADOS ARGENTINOS S.A.
Presente

Ref. Nómina Auditores Externos Ejercicio 2024.

De mi mayor consideración,

Tengo el agrado de dirigirme a Uds. en mi carácter de Presidente de **SURCOSS.A.** (la "Sociedad") a efectos de informar la nómina de auditores externos designados en Asamblea Ordinaria y Extraordinaria de accionistas para auditar los Estados Contables correspondientes al ejercicio 2024, realizada el pasado 4 de enero de 2024.

NÓMINA DE AUTORIDADES


Nombre y apellido	Cargo	Fecha Designación	Duración
GRIGORIAN KARÉN	AUDITOR EXTERNO TITULAR	04/01/2024	UN EJERCICIO
DE NAVARRETE ALEJANDRO	AUDITOR EXTERNO SUPLENTE	04/01/2024	UN EJERCICIO

Sin otro particular, saludo a Uds. muy atentamente.

Ciudad Autónoma de Buenos Aires, 8 de enero de 2024

SEBATIÁN CALVO
PRESIDENTE

PISTRELLI, HENRY MARTIN Y ASOCIADOS S.R.L.
C.P.C.E.S.F. Cámara II – N° 7/198



ALEJANDRO DE NAVARRETE
Socio
Contador Público U.B.A.
C.P.C.E.S.F., Cámara II, Matrícula N° 01-019194

DECLARACIONES JURADAS

SURCOS S.A.

Buenos Aires, 8 de enero de 2024

SURCOS S.A.

Buenos Aires, 8 de enero de 2024

Señores
BOLSAS Y MERCADOS ARGENTINOS
Presente

Señores
BOLSAS Y MERCADOS ARGENTINOS
Presente


De mi consideración:

De mi consideración:

Adjunto la Declaración Jurada de Auditor Externo requerida por los artículos 22 y 23 del Título II – Capítulo III del Texto Ordenado de las normas de la Comisión Nacional de Valores, en relación con Surcos S.A.

Adjunto la Declaración Jurada de Auditor Externo requerida por los artículos 22 y 23 del Título II – Capítulo III del Texto Ordenado de las normas de la Comisión Nacional de Valores, en relación con Surcos S.A.

PISTRELLI, HENRY MARTIN Y ASOCIADOS S.R.L.
C.P.C.E.S.F. Cámara II – N° 7/198



ALEJANDRO DE NAVARRETE
Socio
Contador Público U.B.A.
C.P.C.E.S.F., Cámara II, Matrícula N° 01-019194

PISTRELLI, HENRY MARTIN Y ASOCIADOS S.R.L.
C.P.C.E.S.F. Cámara II – N° 7/198



KAREN GRIGORIAN
Socio
Contador Público U.B.A.
C.P.C.E.S.F., Cámara II, Matrícula N° 01-015495

Declaración Jurada de Auditor Externo requerida por los artículos 22 y 23 del Título II – Capítulo III del Texto Ordenado de las normas de la Comisión Nacional de Valores correspondiente a Surcos S.A.:

Declaración Jurada de Auditor Externo requerida por los artículos 22 y 23 del Título II – Capítulo III del Texto Ordenado de las normas de la Comisión Nacional de Valores correspondiente a Surcos S.A.:

Nombre y Apellido: Alejandro de Navarrete (en carácter de socio de Pistrelli, Henry Martin y Asociados S.R.L.) (Socio Suplente para Surcos S.A.)

Nombre y Apellido: Karén Grigorian (en carácter de socio de Pistrelli, Henry Martin y Asociados S.R.L.) (Socio Titular para Surcos S.A.)

Documento de identidad: D.N.I. 18.284.781

Documento de identidad: D.N.I. 18.728.219

Domicilio Profesional: 25 de Mayo 487 – (C1002ABJ) Ciudad Autónoma de Buenos Aires

Domicilio Profesional: 25 de Mayo 487 – (C1002ABJ) Ciudad Autónoma de Buenos Aires

Contador Público egresado de: Universidad de Buenos Aires

Contador Público egresado de: Universidad de Buenos Aires

Año de egreso: 1991

Año de egreso: 1987

Otros títulos universitarios: No poseo

Otros títulos universitarios: No poseo

Experiencia en auditoría de estados contables de otras sociedades o entidades: Socio de Pistrelli, Henry Martin y Asociados S.R.L. (firma miembro de Ernst & Young Global). Como socio de este estudio estoy a cargo de la auditoría externa de: Banco de Formosa S.A., Schroder Investment Management S.A., Schroder S.A. Sociedad Gerente de FCI, Fideicomisos Consubond, Fideicomiso Financiero Invernea, entre otras.

Experiencia en auditoría de estados contables de otras sociedades o entidades: Socio de Pistrelli, Henry Martin y Asociados S.R.L. (firma miembro de Ernst & Young Global). Como socio de este estudio estoy a cargo de la auditoría externa de: Mirgor S.A.C.I.F.I.A., General Motors de Argentina S.R.L., Yamaha Motor Argentina S.A., Dia Argentina S.A., Coca Cola FEMSA de Buenos Aires S.A., Ledesma S.A.A.I., entre otras.

Detalle de los Consejos Profesionales donde se encuentra matriculado: C.P.C.E.C.A.B.A. Tomo 206 Folio 051; C.P.C.E.P.B.A. Tomo 142 Folio 207 – Legajo 36917/9; Consejo Profesional de Ciencias Económicas de Formosa T°2 F°476 Matrícula 972; Consejo Profesional de Ciencias Económicas de Entre Ríos Matrícula N°4906; Consejo Profesional de Ciencias Económicas de Santa Fe Cámara II Matrícula N°01-019194; Consejo Profesional de Ciencias Económicas de Córdoba Matrícula N°10-21097-4.

Detalle de los Consejos Profesionales donde se encuentra matriculado: C.P.C.E.C.A.B.A. Tomo 175 Folio 031; C.P.C.E.P.B.A. Tomo 118 Folio 204 – Legajo 30537-5; Consejo Profesional de Ciencias Económicas de la Prov. de Mendoza, Matrícula N° 5.408, Consejo Profesional de Ciencias Económicas de la Prov. de Córdoba, Matrícula N° 10.13331.2; Consejo Profesional de Ciencias Económicas de la Provincia de Santa Fe – Cámara II, Matrícula N° 01-015495; Consejo Profesional Ciencias Económicas de Tierra del Fuego, Cámara Río Grande - Tomo 1 Folio 237.

Sociedad o Asociación profesional que integre o a la que pertenezca, en su caso, con indicación del domicilio de la misma y detalles de la respectiva matriculación o inscripción ante el Consejo Profesional competente: Pistrelli, Henry Martin y Asociados S.R.L., con domicilio en 25 de Mayo 487, Buenos Aires - Registro de Sociedades Comerciales C.P.C.E.S.F. Cámara II – N° 7/198

Sociedad o Asociación profesional que integre o a la que pertenezca, en su caso, con indicación del domicilio de la misma y detalles de la respectiva matriculación o inscripción ante el Consejo Profesional competente: Pistrelli, Henry Martin y Asociados S.R.L., con domicilio en 25 de Mayo 487, Buenos Aires - Registro de Sociedades Comerciales C.P.C.E.S.F. Cámara II – N° 7/198

Detalle de las sanciones de las que hubiere sido pasible el profesional individualmente o la sociedad o asociación profesional que integre o a la que pertenezca, con excepción de aquellas que hubieren sido calificadas como privadas por el Consejo Profesional actuante: Ninguna

Detalle de las sanciones de las que hubiere sido pasible el profesional individualmente o la sociedad o asociación profesional que integre o a la que pertenezca, con excepción de aquellas que hubieren sido calificadas como privadas por el Consejo Profesional actuante: Ninguna

Declaración Jurada de Auditor Externo requerida por los artículos 22 y 23 del Título II – Capítulo III del Texto Ordenado de las normas de la Comisión Nacional de Valores correspondiente a Surcos S.A.:

Declaración Jurada de Auditor Externo requerida por los artículos 22 y 23 del Título II – Capítulo III del Texto Ordenado de las normas de la Comisión Nacional de Valores correspondiente a Surcos S.A.:

Detalle de sus relaciones profesionales o las de la sociedad o asociación a la que pertenezca con la emisora o los accionistas de ésta que tengan en ella "participación significativa" o con sociedades en la que éstos también tengan "participación significativa" referida a funciones de auditoría externa u otras:


No poseo

Detalle de sus relaciones profesionales o las de la sociedad o asociación a la que pertenezca con la emisora o los accionistas de ésta que tengan en ella "participación significativa" o con sociedades en la que éstos también tengan "participación significativa" referida a funciones de auditoría externa u otras:

No posee.

Ciudad Autónoma de Buenos Aires, 8 de enero de 2024

PISTRELLI, HENRY MARTIN Y ASOCIADOS S.R.L.
C.P.C.E.S.F. Cámara II - N° 7/198



KAREN GRIGORIAN
Socio
Contador Público U.B.A.
C.P.C.E.S.F., Cámara II, Matrícula N° 01-015495

INFORME TRIMESTRAL

SURCOS S.A.

INFORME TRIMESTRAL SOBRE EMISIÓN DE OBLIGACIONES NEGOCIABLES RG SERIE VII AL 31-12-2023

1 Emisor:	SURCOS S.A		
2 Tipo de valor negociable emitido:	OBLIGACIONES NEGOCIABLES SERIE VII		
3 Fechas autorizaciones CNV del Prospecto:	7 de Febrero 2018 Resol CNV N° 19.178		
4 Monto autorización del programa, cada serie y/o clase:	V/N USD 30.000.000 o su equivalente en otras monedas		
Moneda:	DÓLARES ESTADOUNIDENSES		
5 Fecha de Emisión:	15 de Octubre 2021		
6 Para el programa y/o cada clase y/o serie:			
a) Monto colocado total:	USD 10.000.000		
b) Monto total en circulación:	USD 3.334.000		
c) Monto total neto ingresado a la emisora:	USD 9.895.266		
7 Precio de colocación de cada serie y/o clase (en %)	100 % del Valor Nominal		
8 Tasa de interés de cada serie y/o clase (1) Indicar tasa de referencia			
Fija	4,48%		
Flotante	-----		
Margen s/tasa flotante	-----		
9 Fecha de vencimiento de la ON RG (en meses)	24 meses		
10 Fecha comienzo primer pago de interés y periodicidad en meses:	15-01-2022 periodicidad Trimestral desde fecha de emisión/integración		
11 Fecha comienzo primera amortización y periodicidad en meses:	15-04-2023 Pago Trimestral. Siguiendo Vto. 15-10-2023		
12 Detalle de amortización e interés:			
Fecha	Monto amortizado/ interés/ condiciones de emisión	Fecha	Monto amortizado/ interés/ pagado real
17/01/2022	USD 0	17/01/2022	USD 0
17/01/2022	Interés: U\$S 115.375,34 TC PROMEDIO \$ 103,2233 Importe \$ 11.909.423,33	17/01/2022	Interés: U\$S 115.375,34 TC PROMEDIO \$ 103,2233 Importe \$ 11.909.423,33
18/04/2022	USD 0	18/04/2022	USD 0
18/04/2022	Interés: U\$S 111.693,15 TC PROMEDIO \$ 111,70 Importe \$ 12.476.124,85	18/04/2022	Interés: U\$S 111.693,15 TC PROMEDIO \$ 111,70 Importe \$ 12.476.124,85
15/07/2022	USD 0	15/07/2022	USD 0
15/07/2022	Interés: U\$S 108.010,96 TC PROMEDIO \$ 126,3772 Importe \$ 13.650.122,69	15/07/2022	Interés: U\$S 108.010,96 TC PROMEDIO \$ 126,3772 Importe \$ 13.650.122,69
17/10/2022	USD 0	17/10/2022	USD 0
17/10/2022	Interés: U\$S 115.375,34 TC PROMEDIO \$ 148,5778 Importe \$ 17.142.214,19	17/10/2022	Interés: U\$S 115.375,34 TC PROMEDIO \$ 148,5778 Importe \$ 17.142.214,19
16/01/2023	USD 0	16/01/2023	USD 0
16/01/2023	Interés: U\$S 111.693,15 TC PROMEDIO \$ 178,6750 Importe \$ 19.956.773,58 Capital: U\$S 3.333.000	16/01/2023	Interés: U\$S 111.693,15 TC PROMEDIO \$ 178,6750 Importe \$ 19.956.773,58 Capital: U\$S 3.333.000

17/04/2023	TC PROMEDIO \$ 210,04 Importe \$ 700.063.320	17/04/2023	TC PROMEDIO \$ 210,04 Importe \$ 700.063.320
17/04/2023	Interés: U\$S 111.693,15 TC PROMEDIO \$ 210,04 Importe \$ 23.460.029,23	17/04/2023	Interés: U\$S 111.693,15 TC PROMEDIO \$ 210,04 Importe \$ 23.460.029,23
17/07/2023	Capital: U\$S 3.333.000 TC PROMEDIO \$ 259,7583 Importe \$ 865.774.413,90	17/07/2023	Capital: U\$S 3.333.000 TC PROMEDIO \$ 259,7583 Importe \$ 865.774.413,90
17/07/2023	Interés: U\$S 74.465,82 TC PROMEDIO \$ 259,7583 Importe \$ 19.343.114,81	17/07/2023	Interés: U\$S 74.465,82 TC PROMEDIO \$ 259,7583 Importe \$ 19.343.114,81
17/10/2023	Capital: U\$S 3.334.000 TC PROMEDIO \$ 350,0250 Importe \$ 1.166.983.350	17/10/2023	Capital: U\$S 3.334.000 TC PROMEDIO \$ 350,0250 Importe \$ 1.166.983.350
17/10/2023	Interés: U\$S 37.647,71 TC PROMEDIO \$ 350,0250 Importe \$ 13.177.639,69	17/10/2023	Interés: U\$S 37.647,71 TC PROMEDIO \$ 350,0250 Importe \$ 13.177.639,69
15 Tipo de garantía:	Garantía Común (Patrimonio de la emisora)		
16 Costos y Gasto de emisión (en forma global y TIR):	Gastos Emisión global USD 104.734,30 TIR 5,22%		
17 Otros datos:(2)	-----		
18 Fecha de publicación del prospecto	30 de Septiembre 2021		
19 Observaciones:	-----		

INFORME TRIMESTRAL SOBRE EMISIÓN DE OBLIGACIONES NEGOCIABLES RG SERIE VIII AL 31-12-2023

1 Emisor:	SURCOS S.A		
2 Tipo de valor negociable emitido:	OBLIGACIONES NEGOCIABLES SERIE VIII VINCULADAS A LA SOSTENIBILIDAD		
3 Fechas autorizaciones CNV del Prospecto:	20 de Mayo 2022 Resol CNV N° 19.178 Prórroga Res CNV DI-2022-21-APN-GE-#CNV		
4 Monto autorización del programa, cada serie y/o clase:	V/N USD 50.000.000 o su equivalente en otras monedas		
Moneda:	DÓLARES ESTADOUNIDENSES		
5 Fecha de Emisión:	8 de Junio 2022		
6 Para el programa y/o cada clase y/o serie:			
a) Monto colocado total:	USD 20.000.000		
b) Monto total en circulación:	USD 20.000.000		
c) Monto total neto ingresado a la emisora:	USD 19.803.890		
7 Precio de colocación de cada serie y/o clase (en %)	100 % del Valor Nominal		
8 Tasa de interés de cada serie y/o clase (1) Indicar tasa de referencia			
Fija	2,73%		
Flotante	-----		
Margen s/tasa flotante	-----		
9 Fecha de vencimiento de la ON RG (en meses)	24 meses		
10 Fecha comienzo primer pago de interés y periodicidad en meses:	08-09-2022 periodicidad Trimestral desde fecha de emisión/integración		
11 Fecha comienzo primera amortización y periodicidad en meses:	08-12-2023 Pago Trimestral. Siguiendo Vtos. 08-03-2024 y 08-06-2024		
12 Detalle de amortización e interés:			
Fecha	Monto amortizado/ interés/ condiciones de emisión	Fecha	Monto amortizado/ interés/ pagado real
08/01/2022	USD 0	08/09/2022	USD 0
08/01/2022	Interés: U\$S 137.621,92 TC PROMEDIO \$ 138,1828 Importe \$ 19.016.982,25	08/09/2022	Interés: U\$S 137.621,92 TC PROMEDIO \$ 138,1828 Importe \$ 19.016.982,25
12/11/2022	USD 0	12/12/2022	USD 0
12/11/2022	Interés: U\$S 142.109,60 TC PROMEDIO \$ 166,3894 Importe \$ 23.645.531,08	12/12/2022	Interés: U\$S 142.109,60 TC PROMEDIO \$ 166,3894 Importe \$ 23.645.531,08
08/01/2023	USD 0	08/03/2023	USD 0
08/01/2023	Interés: U\$S 128.646,57 TC PROMEDIO \$ 196,5678 Importe \$ 25.287.773,24	08/03/2023	Interés: U\$S 128.646,57 TC PROMEDIO \$ 196,5678 Importe \$ 25.287.773,24
08/01/2023	USD 0	08/06/2023	USD 0
08/01/2023	Interés: U\$S 137.621,92 TC PROMEDIO \$ 238,7917 Importe \$ 32.862.972,23	08/06/2023	Interés: U\$S 137.621,92 TC PROMEDIO \$ 238,7917 Importe \$ 32.862.972,23
08/01/2023	USD 0	08/09/2023	USD 0
08/01/2023	Capital: U\$S 6.666.000,00 TC PROMEDIO \$ 349,975 Importe \$ 48.164.231,45	08/09/2023	Capital: U\$S 6.666.000,00 TC PROMEDIO \$ 349,975 Importe \$ 48.164.231,45
11/11/2023	USD 0	11/12/2023	USD 0
11/11/2023	Interés: U\$S 140.613,70 TC PROMEDIO \$ 359,5194 Importe \$ 50.553.353,05	11/12/2023	Interés: U\$S 140.613,70 TC PROMEDIO \$ 359,5194 Importe \$ 50.553.353,05

15 Tipo de garantía:	Garantía Común (Patrimonio de la emisora)
16 Costos y Gasto de emisión (en forma global y TIR):	Gastos Emisión global USD 196.110,40 TIR 3,35%
17 Otros datos:(2)	
18 Fecha de publicación del prospecto	27 de mayo 2022
19 Observaciones:	

INFORME TRIMESTRAL SOBRE EMISIÓN DE OBLIGACIONES NEGOCIABLES RG SERIE IX AL 31-12-2023

1 Emisor:	SURCOS S.A		
2 Tipo de valor negociable emitido:	OBLIGACIONES NEGOCIABLES SERIE IX VINCULADAS A LA SOSTENIBILIDAD		
3 Fechas autorizaciones CNV del Prospecto:	20 de Mayo 2022 Resol CNV N° 19.178 Prórroga Res CNV DI-2022-21-APN-GE-#CNV		
4 Monto autorización del programa, cada serie y/o clase:	V/N USD 50.000.000 o su equivalente en otras monedas		
Moneda:	DÓLARES ESTADOUNIDENSES		
5 Fecha de Emisión:	29 de Septiembre 2022		
6 Para el programa y/o cada clase y/o serie:			
a) Monto colocado total:	USD 15.000.000		
b) Monto total en circulación:	USD 15.000.000		
c) Monto total neto ingresado a la emisora:	USD 14.866.630		
7 Precio de colocación de cada serie y/o clase (en %)	100 % del Valor Nominal		
8 Tasa de interés de cada serie y/o clase (1) Indicar tasa de referencia			
Fija	1,39%		
Flotante			
Margen s/tasa flotante			
9 Fecha de vencimiento de la ON RG (en meses)	36 meses		
10 Fecha comienzo primer pago de interés y periodicidad en meses:	29-12-2022 periodicidad Trimestral desde fecha de emisión/integración		
11 Fecha comienzo primera amortización y periodicidad en meses:	29-03-2025 Pago Trimestral. Sigüientes Vtos. 29-06-2025 y 29-09-2025		
12 Detalle de amortización e interés:			
Fecha	Monto amortizado/ interés/ condiciones de emisión	Fecha	Monto amortizado/ interés/ pagado real
29/12/2022	USD 0	29/12/2022	USD 0
29/12/2022	Interés: U\$S 51.410,96 TC PROMEDIO \$ 173,4356 Importe \$ 8.916.490,69	29/12/2022	Interés: U\$S 51.410,96 TC PROMEDIO \$ 173,4356 Importe \$ 8.916.490,69
29/03/2023	USD 0	29/03/2023	USD 0
29/03/2023	Interés: U\$S 51.410,96 TC PROMEDIO \$ 203,5972 Importe \$ 10.467.127,50	29/03/2023	Interés: U\$S 51.410,96 TC PROMEDIO \$ 203,5972 Importe \$ 10.467.127,50
29/06/2023	USD 0	29/06/2023	USD 0
29/06/2023	Interés: U\$S 52.553,52 TC PROMEDIO \$ 248,5139 Importe \$ 13.060.255,36	29/06/2023	Interés: U\$S 52.553,52 TC PROMEDIO \$ 248,5139 Importe \$ 13.060.255,36
29/09/2023	USD 0	29/09/2023	USD 0
29/09/2023	Interés: U\$S 52.553,52 TC PROMEDIO \$ 349,9917 Importe \$ 18.393.260,81	29/09/2023	Interés: U\$S 52.553,52 TC PROMEDIO \$ 349,9917 Importe \$ 18.393.260,81
29/12/2023	USD 0	29/12/2023	USD 0
29/12/2023	Interés: U\$S 51.982,19 TC PROMEDIO \$ 802,2917 Importe \$ 41.704.879,58	29/12/2023	Interés: U\$S 51.982,19 TC PROMEDIO \$ 802,2917 Importe \$ 41.704.879,58
15 Tipo de garantía:	Garantía Común (Patrimonio de la emisora)		
16 Costos y Gasto de emisión (en forma global y TIR):	Gastos Emisión global USD 133.369,40 TIR 1,73%		
17 Otros datos:(2)			
18 Fecha de publicación del prospecto	21 de Septiembre 2022		
19 Observaciones:			

INFORME TRIMESTRAL SOBRE EMISIÓN DE OBLIGACIONES NEGOCIABLES RG SERIE X AL 31-12-2023

1 Emisor:	SURCOS S.A		
2 Tipo de valor negociable emitido:	OBLIGACIONES NEGOCIABLES SERIE X VINCULADAS A LA SOSTENIBILIDAD		
3 Fechas autorizaciones CNV del Prospecto:	20 de Mayo 2022 Resol CNV N° 19.178 Prórroga Res CNV DI-2022-21-APN-GE-#CNV Aumento del Programa CNV Disposición N° DI-2023-7-APN-GE#CNV		
4 Monto autorización del programa, cada serie y/o clase:	V/N USD 65.000.000 o su equivalente en otras monedas		
Moneda:	DÓLARES ESTADOUNIDENSES		

5 Fecha de Emisión:	13 de abril 2023		
6 Para el programa y/o cada clase y/o serie:			
a) Monto colocado total:	USD 11.981.463		
b) Monto total en circulación:	USD 11.981.463		
c) Monto total neto ingresado a la emisora:	USD 11.874.655		
7 Precio de colocación de cada serie y/o clase (en %)	100 % del Valor Nominal		
8 Tasa de interés de cada serie y/o clase (1) Indicar tasa de referencia			
Fija	2,50%		
Flotante			
Margen s/tasa flotante			
9 Fecha de vencimiento de la ON RG (en meses)	36 meses		
10 Fecha comienzo primer pago de interés y periodicidad en meses:	13-07-2023 periodicidad Trimestral desde fecha de emisión/integración		
11 Fecha comienzo primera amortización y periodicidad en meses:	13-10-2025 Pago Trimestral. Sigüientes Vtos. 13-01-2026 y 13-04-2026		
12 Detalle de amortización e interés:			
Fecha	Monto amortizado/ interés/ condiciones de emisión	Fecha	Monto amortizado/ interés/ pagado real
13/07/2023	USD 0	13/07/2023	USD 0
13/07/2023	Interés: U\$S 74.678,98 TC PROMEDIO \$ 257,9333 Importe \$ 19.262.195,75	13/07/2023	Interés: U\$S 74.678,98 TC PROMEDIO \$ 257,9333 Importe \$ 19.262.195,75
17/10/2023	USD 0	17/10/2023	USD 0
17/10/2023	Interés: U\$S 78.782,22 TC PROMEDIO \$ 350,0250 Importe \$ 27.575.746,55	17/10/2023	Interés: U\$S 78.782,22 TC PROMEDIO \$ 350,0250 Importe \$ 27.575.746,55
15 Tipo de garantía:	Garantía Común (Patrimonio de la emisora)		
16 Costos y Gasto de emisión (en forma global y TIR):	Gastos Emisión global USD 106.806,48 TIR 2,87%		
17 Otros datos:(2)			
18 Fecha de publicación del prospecto	05 de abril de 2023		
19 Observaciones:			

INFORME TRIMESTRAL SOBRE EMISIÓN DE OBLIGACIONES NEGOCIABLES RG SERIE X AL 31-12-2023

1 Emisor:	SURCOS S.A		
2 Tipo de valor negociable emitido:	OBLIGACIONES NEGOCIABLES SERIE XI		
3 Fechas autorizaciones CNV del Prospecto:	20 de Mayo 2022 Resol CNV N° 19.178 Prórroga Res CNV DI-2022-21-APN-GE-#CNV Aumento del Programa CNV Disposición N° DI-2023-7-APN-GE#CNV		
4 Monto autorización del programa, cada serie y/o clase:	V/N USD 65.000.000 o su equivalente en otras monedas		
Moneda:	DÓLARES ESTADOUNIDENSES		
5 Fecha de Emisión:	20 de Julio de 2023		
6 Para el programa y/o cada clase y/o serie:			
a) Monto colocado total:	USD 11.287.220		
b) Monto total en circulación:	USD 11.287.220		
c) Monto total neto ingresado a la emisora:	USD 11.187.529		
7 Precio de colocación de cada serie y/o clase (en %)	100 % del Valor Nominal		
8 Tasa de interés de cada serie y/o clase (1) Indicar tasa de referencia			
Fija	1,00%		
Flotante			
Margen s/tasa flotante			
9 Fecha de vencimiento de la ON RG (en meses)	24 meses		
10 Fecha comienzo primer pago de interés y periodicidad en meses:	20-10-2023 periodicidad Trimestral desde fecha de emisión/integración		
11 Fecha comienzo primera amortización y periodicidad en meses:	20-01-2025 Pago Trimestral. Sigüientes Vtos. 20-04-2025 y 20-07-2025		
12 Detalle de amortización e interés:			
Fecha	Monto amortizado/ interés/ condiciones de emisión	Fecha	Monto amortizado/ interés/ pagado real
20/10/2023	USD 0	20/10/2023	USD 0
20/10/2023	Interés: U\$S 28.449,98 TC PROMEDIO \$ 350,0250 Importe \$ 9.958.204,25	20/10/2023	Interés: U\$S 28.449,98 TC PROMEDIO \$ 350,0250 Importe \$ 9.958.204,25
15 Tipo de garantía:	Garantía Común (Patrimonio de la emisora)		
16 Costos y Gasto de emisión (en forma global y TIR):	Gastos Emisión global USD 99.690,63 TIR 1,52%		
17 Otros datos:(2)			
18 Fecha de publicación del prospecto	12 de Julio de 2023		
19 Observaciones:			

INFORME TRIMESTRAL SOBRE EMISIÓN DE OBLIGACIONES NEGOCIABLES RG SERIE X ADICIONALES AL 31-12

1 Emisor:	SURCOS S.A		
2 Tipo de valor negociable emitido:	OBLIGACIONES NEGOCIABLES SERIE X VINCULADAS A LA SOSTENIBILIDAD ADICIONALES		
3 Fechas autorizaciones (CNV del Prospecto):	20 de Mayo 2022 Resol CNV N° 19.178 Prórroga Res CNV DI-2022-21-APN-GE-#CNV Aumento del Programa CNV Disposición N° DI-2023-7-APN-GE#CNV		
4 Monto autorización del programa, cada serie y/o clase:	V/N USD 65.000.000 o su equivalente en otras monedas		
Moneda:	DÓLARES ESTADOUNIDENSES		
5 Fecha de Emisión:	19 de octubre 2023		
6 Para el programa y/o cada clase y/o serie:			
a) Monto colocado total:	USD 6.500.000		
b) Monto total en circulación:	USD 6.500.000		
c) Monto total neto ingresado a la emisora:	USD 6.438.253		
7 Precio de colocación de cada serie y/o clase (en %)	100 % del Valor Nominal		
8 Tasa de interés de cada serie y/o clase (1) Indicar tasa de referencia			
Fija	2,50%		
Flotante	-----		
Margen s/tasa flotante	-----		
9 Fecha de vencimiento de la ON RG (en meses)	30 meses		
10 Fecha comienzo primer pago de interés y periodicidad en meses:	13-01-2024 periodicidad Trimestral desde fecha de emisión/integración		
11 Fecha comienzo primera amortización y periodicidad en meses:	13-10-2025 Pago Trimestral. Sigüientes Vtos. 13-01-2026 y 13-04-2026		
12 Detalle de amortización e interés:			
Fecha	Monto amortizado/ interés/ condicior es de emisión	Fecha	Monto amortizado/ interés/ pagado real
	USD 0		USD 0
15 Tipo de garantía:	Garantía Común (Patrimonio de la emisora)		
16 Costos y Gasto de emisión (en forma global y TIR):	Gastos Emisión global USD 61.747,18 TIR 2,97%		
17 Otros datos:(2)	-----		
18 Fecha de publicación del prospecto	10 de octubre 2023		
19 Observaciones:	-----		

LUIS MARTINI
RESPONSABLE DE RELACIONES CON EL MERCADO

MSU S.A.

Buenos Aires, 09 de Enero de 2024

Señores
Comisión Nacional de Valores
25 de Mayo 175
Ciudad Autónoma de Buenos Aires
Bolsa y Mercados Argentinos S.A.
Sarmiento 299
Ciudad Autónoma de Buenos Aires
Mercado Abierto Electrónico S.A.
Maipú 1210
Ciudad Autónoma de Buenos Aires

PRESENTE

Ref.: MSU S.A. Emisión Serie X de Obligaciones Negociables bajo el Programa Global por U\$S 150.000.000. Información Art. 1 Capítulo II Título IV

De mi consideración:

En cumplimiento de lo dispuesto en el Art. 1 del Capítulo II Título IV de las Normas de la Comisión de Valores adjunto a la presente la información trimestral correspondiente a la emisión de Obligaciones Negociables Serie X a tasa fija con vencimiento el 12 de septiembre de 2024, por un valor nominal de U\$S

24.500.000 (Dólares estadounidenses veinticuatro millones quinientos mil) pagaderas en dólares estadounidenses. El presente informe se emite por las Obligaciones Negociables Serie X en circulación al 31 de Diciembre de 2023.

Sin otro particular, saludo a Uds. muy atentamente.

Federico Walter

Responsable Relaciones con el Mercado

INFORME TRIMESTRAL SOBRE EMISIÓN DE OBLIGACIONES NEGOCIABLES, CEDEAR, OTROS VALORES REPRESENTATIVOS DE DEUDA Y/O CERTIFICADOS DE PARTICIPACIÓN SERIE X

1 Emisor:	MSU S.A.
2 Tipo de valor negociable emitido:	Obligaciones Negociables simples
3 Fechas autorizaciones CNV (del programa, de cada serie y/o clase y fecha del levantamiento de condicionamientos, en su caso):	Programa Global de Emisión de Obligaciones Negociables autorizado por Resolución N° 17.091 del 23 de mayo de 2013 de la CNV y renovado con fecha 14 de junio de 2018 por cinco años por resolución N° 19.554 de la CNV y con fecha 26 de octubre de 2022 por resolución DI-2022-55-APN-GE#CNV. Suplemento de Prospecto Serie X de fecha 2 de septiembre de 2022.
4 Monto autorizado del programa, cada serie y/o clase:	
Moneda:	Denominación: Dólares estadounidenses Suscripción, integración y pago: Dólares estadounidenses
Programa/ serie y/o clase:	Monto autorizado del Programa: U\$S 150.000.000 Monto a licitar de la Serie X U\$S 20.000.000 ampliable a U\$S 30.000.000
5 Fecha de colocación de cada serie y/o clase:	
Serie y/o clase	Serie X: 8 de Septiembre de 2022.
6 Para el programa y/o cada clase y/o serie:	
a) Monto colocado total:	Serie X: U\$S 24.500.000
b) Monto total en circulación:	Serie X: U\$S 24.500.000
c) Monto total neto ingresado a la emisora:	Serie X: U\$S 24.203.308
7 Precio de colocación de cada serie y/o clase (en %):	Serie X: 100% del valor nominal.
8 Tasa de interés de cada serie y/o clase (1) (indicar tasa de referencia):	
	Serie X: tasa fija nominal anual del 7.5%.
Flotante	N/A
Margen s/ tasa flotante	N/A
9 Fecha de vencimiento del programa y de cada serie y/o clase (en meses):	Programa: 23 de mayo de 2028 Serie X: 12 de septiembre de 2024
10 Fecha comienzo primer pago de interés y periodicidad en meses de cada serie y/o clase:	Primer pago interés Serie X 12 de Septiembre de 2023. Periodicidad: anual
11 Fecha comienzo primera amortización y periodicidad en meses de cada serie y/o clase:	Serie X: Integramente al vencimiento 100% pagadero el 12 de septiembre de 2024
12 Detalle de amortización e interés (detallar por cada serie y clase desde el inicio de cada uno de los servicios de amortización e interés, indicar fecha y monto equivalente en u\$S):	

SERIE X			
1° servicio de interés: 12 de septiembre de 2023	U\$S 1.837.500	12/09/2023	U\$S 1.837.500
2° servicio de interés: 12 de Septiembre de 2024	U\$S 1.842.534,25		
Servicio de amortización: 12 de septiembre de 2024	U\$S 24.500.000		
13	Cotización: (indicar Bolsas y/o Mercados Nacionales o Extranjeros en los que cotiza el programa, cada serie y/o clase)	Serie X: Bolsas y Mercados Argentinos S.A., Mercado Abierto Electrónico S.A.	
14	Rescate anticipado – Cancelación – Conversión en acciones (Aclarar por cada serie y/o clase si existen incumplimientos en los pagos o refinanciamientos o conversiones):		
	Fecha	N/A	
	Monto equivalente en u\$S	N/A	
15	Tipo de garantía del programa, cada serie y/o clase:	N/A	
16	Costos y gastos de emisión del programa, cada serie y/o clase:(en forma global y TIR):	Los gastos de emisión y colocación ascienden a la suma de \$ 48.411.649 (pesos cuarenta y ocho millones cuatrocientos once mil seiscientos cuarenta y nueve), lo que representó el 1,39% del monto de emisión. El detalle de gastos es el siguiente: Honorarios profesionales \$ 2.331.400 (0,07%); Honorarios Calificadora: \$ 2.041.779 (0,06%) Aranceles de oferta pública, cotización y otros gastos operativos \$ 1.826.659(0,05%); y Comisión de colocación \$ 42.211.811(1,21%).	
17	Otros datos: (2)	N/A	
18	Fecha de publicación del prospecto y/o suplementos (indicar lugar y fecha de todas las publicaciones y/o sus modificaciones):	Prospecto de Actualización y Suplemento de Prospecto Serie X publicados en el Boletín de la Bolsa de Comercio de Buenos Aires el 27 de noviembre de 2019 y el 2 de septiembre de 2022 respectivamente.	
19	Observaciones:		

Federico Walter
Responsable Relaciones con el Mercado

MSU S.A.

Buenos Aires, 09 de Enero de 2024

Señores
Comisión Nacional de Valores
25 de Mayo 175
Ciudad Autónoma de Buenos Aires
Bolsa y Mercados Argentinos S.A.
Sarmiento 299
Ciudad Autónoma de Buenos Aires
Mercado Abierto Electrónico S.A.
Maipú 1210
Ciudad Autónoma de Buenos Aires

PRESENTE

Ref.: MSU S.A. Emisión Serie XI de Obligaciones Negociables bajo el Programa Global por U\$S 150.000.000. Información Art. 1 Capítulo II Título IV

De mi consideración:

En cumplimiento de lo dispuesto en el Art. 1 del Capítulo II Título IV de las Normas de la Comisión de Valores adjunto a la presente la información trimestral correspondiente a la emisión de Obligaciones Negociables Serie XI a tasa fija con vencimiento el 14 de noviembre de 2026, por un valor nominal de U\$S 30.000.000 (Dólares estadounidenses treinta millones) pagaderas al tipo de cambio aplicable. El presente informe se emite por las Obligaciones Negociables Serie XI en circulación al 31 de Diciembre de 2023.

Sin otro particular, saludo a Uds. muy atentamente.

Federico Walter
Responsable Relaciones con el Mercado

INFORME TRIMESTRAL SOBRE EMISIÓN DE OBLIGACIONES NEGOCIABLES, CEDEAR, OTROS VALORES REPRESENTATIVOS DE DEUDA Y/O CERTIFICADOS DE PARTICIPACIÓN SERIE XI

1	Emisor:	MSU S.A.
2	Tipo de valor negociable emitido:	Obligaciones Negociables simples
3	Fechas autorizaciones CNV (del programa, de cada serie y/o clase y fecha del levantamiento de condicionamientos, en su caso):	Programa Global de Emisión de Obligaciones Negociables autorizado por Resolución N° 17.091 del 23 de mayo de 2013 de la CNV, renovado con fecha 14 de junio de 2018 por cinco años por resolución N° 19.554 de la CNV y con fecha 26 de octubre de 2022 por resolución DI-2022-55-APN-GE#CNV. Suplemento de Prospecto Serie XI de fecha 4 de noviembre de 2022.
4	Monto autorizado del programa, cada serie y/o clase:	
	Moneda:	Denominación: Dólares estadounidenses Suscripción, integración y pago: Pesos al Tipo de Cambio Aplicable
	Programa/ serie y/o clase:	Monto autorizado del Programa: U\$S 150.000.000 Monto a licitar de la Serie XI U\$S 15.000.000 ampliable a U\$S 30.000.000
5	Fecha de colocación de cada serie y/o clase:	
	Serie y/o clase	Serie XI: 10 de noviembre de 2022.
6	Para el programa y/o cada clase y/o serie:	
	a)Monto colocado total:	Serie XI: U\$S 30.000.000
	b)Monto total en circulación:	Serie XI: U\$S 30.000.000
	c)Monto total neto ingresado a la emisora:	Serie XI: U\$S 29.705.100
7	Precio de colocación de cada serie y/o clase (en %):	Serie XI: 100% del valor nominal.
8	Tasa de interés de cada serie y/o clase (1) (indicar tasa de referencia):	
		Serie XI: tasa fija nominal anual del 0%.
	Flotante	N/A
	Margen s/ tasa flotante	N/A
9	Fecha de vencimiento del programa y de cada serie y/o clase (en meses):	Programa: 23 de mayo de 2028 Serie XI: 14 de noviembre de 2026
10	Fecha comienzo primer pago de interés y periodicidad en meses de cada serie y/o clase:	Primer pago interés Serie XI 14 de febrero de 2023.

		Periodicidad: por trimestre vencido
11	Fecha comienzo primera amortización y periodicidad en meses de cada serie y/o clase:	Serie XI: 14 de noviembre de 2025
12	Detalle de amortización e interés (detallar por cada serie y clase desde el inicio de cada uno de los servicios de amortización e interés, indicar fecha y monto equivalente en u\$s):	

SERIE XI			
1° servicio de interés: 14 de febrero de 2023	U\$S 0.-	14/03/23	U\$S 0.-
2° servicio de interés: 14 de mayo de 2023	U\$S 0.-	15/05/23	U\$S 0.-
3° servicio de interés: 14 de agosto de 2023	U\$S 0.-	14/08/23	U\$S 0.-
4° servicio de interés: 14 de noviembre de 2023	U\$S 0.-	14/11/23	U\$S 0.-
5° servicio de interés: 14 de febrero de 2024	U\$S 0.-		
6° servicio de interés: 14 de mayo de 2024	U\$S 0.-		
7° servicio de interés: 14 de agosto de 2024	U\$S 0.-		
8° servicio de interés: 14 de noviembre de 2024	U\$S 0.-		
9° servicio de interés: 14 de febrero de 2025	U\$S 0.-		
10° servicio de interés: 14 de mayo de 2025	U\$S 0.-		
11° servicio de interés: 14 de agosto de 2025	U\$S 0.-		
12° servicio de interés: 14 de noviembre de 2025	U\$S 0.-		
1° servicio de capital: 14 de noviembre de 2025	U\$S 10.000.000		
13° servicio de interés: 14 de febrero de 2026	U\$S 0.-		
14° servicio de interés: 14 de mayo de 2026	U\$S 0.-		
15° servicio de interés: 14 de agosto de 2026	U\$S 0.-		
16° servicio de interés: 14 de noviembre de 2026	U\$S 0.-		
2° servicio de capital: 14 de noviembre de 2026	U\$S 20.000.000		

13	Cotización: (indicar Bolsas y/o Mercados Nacionales o Extranjeros en los que cotiza el programa, cada serie y/o clase)	Serie XI: Bolsas y Mercados Argentinos S.A., Mercado Abierto Electrónico S.A..
14	Rescate anticipado – Cancelación – Conversión en acciones (Aclarar por cada serie y/o clase si existen incumplimientos en los pagos o refinanciamientos o conversiones):	
	Fecha	N/A
	Monto equivalente en u\$s	N/A
15	Tipo de garantía del programa, cada serie y/o clase:	N/A
16	Costos y gastos de emisión del programa, cada serie y/o clase:(en forma global y TIR):	Los gastos de emisión y colocación ascienden a la suma de \$ 47.197.772 (pesos cuarenta y siete millones ciento noventa y siete mil setecientos setenta y dos), lo que representó el 0,98% del monto de emisión.
17	Otros datos: (2)	N/A
18	Fecha de publicación del prospecto y/o suplementos	Prospecto de Actualización y

	(indicar lugar y fecha de todas las publicaciones y/o sus modificaciones):	Suplemento de Prospecto Serie XI publicados en el Boletín de la Bolsa de Comercio de Buenos Aires el 1 de noviembre de 2022 y el 10 de noviembre de 2022 respectivamente.
19	Observaciones:	

Federico Walter
Responsable Relaciones con el Mercado

MSU S.A.

Buenos Aires, 9 de Enero de 2024

Señores
Comisión Nacional de Valores
25 de Mayo 175
Ciudad Autónoma de Buenos Aires
Bolsa y Mercados Argentinos S.A.
Sarmiento 299
Ciudad Autónoma de Buenos Aires
Mercado Abierto Electrónico S.A.
Maipú 1210
Ciudad Autónoma de Buenos Aires

PRESENTE

Ref.: MSU S.A. Emisión Serie XII de Obligaciones Negociables bajo el Programa Global por U\$S 150.000.000. Información Art. 1 Capítulo II Título IV

De mi consideración:

En cumplimiento de lo dispuesto en el Art. 1 del Capítulo II Título IV de las Normas de la Comisión de Valores adjunto a la presente la información trimestral correspondiente a la emisión de Obligaciones Negociables Serie XII a tasa fija con vencimiento el 14 de noviembre de 2032, por un valor nominal de U\$S 60.777.529 (Dólares estadounidenses sesenta millones setecientos setenta y siete mil quinientos veintinueve) pagaderas al tipo de cambio aplicable. El presente informe se emite por las Obligaciones Negociables Serie XII en circulación al 31 de Diciembre de 2023.

Sin otro particular, saludo a Uds. muy atentamente.

Federico Walter
Responsable Relaciones con el Mercado

INFORME TRIMESTRAL SOBRE EMISIÓN DE OBLIGACIONES NEGOCIABLES, CEDEAR, OTROS VALORES REPRESENTATIVOS DE DEUDA Y/O CERTIFICADOS DE PARTICIPACIÓN SERIE XII

1	Emisor:	MSU S.A.
2	Tipo de valor negociable emitido:	Obligaciones Negociables simples
3	Fechas autorizaciones CNV (del programa, de cada serie y/o clase y fecha del levantamiento de condicionamientos, en su caso):	Programa Global de Emisión de Obligaciones Negociables autorizado por Resolución N° 17.091 del 23 de mayo de 2013 de la CNV, renovado con fecha 14 de junio de 2018 por cinco años por resolución N° 19.554 de la CNV y con fecha 26 de octubre de 2022 por resolución DI-2022-55-APN-GE#CNV. Suplemento de Prospecto Serie XII de fecha 4 de noviembre de 2022.

4	Monto autorizado del programa, cada serie y/o clase:		16º servicio de interés: 14 de noviembre de 2026	U\$S 750.644,11	
	Moneda:	Denominación: Dólares estadounidenses Suscripción, integración y pago: Pesos al Tipo de Cambio Aplicable	17º servicio de interés: 14 de febrero de 2027	U\$S 750.644,11	
	Programa/ serie y/o clase:	Monto autorizado del Programa: U\$S 150.000.000 Monto a licitar de la Serie XII U\$S 55.000.000 ampliable a U\$S 65.000.000	18º servicio de interés: 14 de mayo de 2027	U\$S 726.166,59	
			19º servicio de interés: 14 de agosto de 2027	U\$S 750.644,11	
			20º servicio de interés: 14 de noviembre de 2027	U\$S 750.644,11	
			1º servicio de capital: 14 de noviembre de 2027	U\$S 10.131.614	
5	Fecha de colocación de cada serie y/o clase:		SERIE XII		
	Serie y/o clase	Serie XII: 10 de noviembre de 2022.	21º servicio de interés: 14 de febrero de 2028	U\$S 625.511,74	
6	Para el programa y/o cada clase y/o serie:		22º servicio de interés: 14 de mayo de 2028	U\$S 611.913,66	
	a)Monto colocado total:	Serie XII: U\$S 60.777.529	23º servicio de interés: 14 de agosto de 2028	U\$S 625.511,74	
	b)Monto total en circulación:	Serie XII: U\$S 60.777.529	24º servicio de interés: 14 de noviembre de 2028	U\$S 625.511,74	
	c)Monto total neto ingresado a la emisora:	Serie XII: U\$S 60.675.578	2º servicio de capital: 14 de noviembre de 2028	U\$S 10.131.614	
7	Precio de colocación de cada serie y/o clase (en %):	Serie XII: 100% del valor nominal.	25º servicio de interés: 14 de febrero de 2029	U\$S 500.379,36	
8	Tasa de interés de cada serie y/o clase (1) (indicar tasa de referencia):		26º servicio de interés: 14 de mayo de 2029	U\$S 484.062,65	
		Serie XII: tasa fija nominal anual del 4.9%.	27º servicio de interés: 14 de agosto de 2029	U\$S 500.379,36	
	Flotante	N/A	28º servicio de interés: 14 de noviembre de 2029	U\$S 500.379,36	
	Margen s/ tasa flotante	N/A	3º servicio de capital: 14 de noviembre de 2029	U\$S 10.131.614	
9	Fecha de vencimiento del programa y de cada serie y/o clase (en meses):	Programa: 23 de mayo de 2028 Serie XII: 14 de noviembre de 2032	29º servicio de interés: 14 de febrero de 2030	U\$S 375.246,99	
10	Fecha comienzo primer pago de interés y periodicidad en meses de cada serie y/o clase:	Primer pago interés Serie XII 14 de febrero de 2023. Periodicidad: por trimestre vencido	30º servicio de interés: 14 de mayo de 2030	U\$S 363.010,68	
11	Fecha comienzo primera amortización y periodicidad en meses de cada serie y/o clase:	Serie XII: 14 de noviembre de 2027 Periodicidad: anual	31º servicio de interés: 14 de agosto de 2030	U\$S 375.246,99	
12	Detalle de amortización e interés (detallar por cada serie y clase desde el inicio de cada uno de los servicios de amortización e interés, indicar fecha y monto equivalente en u\$s):		32º servicio de interés: 14 de noviembre de 2030	U\$S 375.246,99	
			4º servicio de capital: 14 de noviembre de 2030	U\$S 10.131.614	
			33º servicio de interés: 14 de febrero de 2031	U\$S 250.114,62	
			34º servicio de interés: 14 de mayo de 2031	U\$S 241.958,71	
			35º servicio de interés: 14 de agosto de 2031	U\$S 250.114,62	
			36º servicio de interés: 14 de noviembre de 2031	U\$S 250.114,62	
			5º servicio de capital: 14 de noviembre de 2031	U\$S 10.131.614	
			SERIE XII		
			37º servicio de interés: 14 de febrero de 2032	U\$S 124.982,24	
			38º servicio de interés: 14 de mayo de 2032	U\$S 122.265,24	
			39º servicio de interés: 14 de agosto de 2032	U\$S 124.982,24	
			40º servicio de interés: 14 de noviembre de 2032	U\$S 124.982,24	
			6º servicio de capital: 14 de noviembre de 2032	U\$S 10.119.459	
			SERIE XII		
			1º servicio de interés: 14 de febrero de 2023	U\$S 750.644,11	
			2º servicio de interés: 14 de mayo de 2023	U\$S 726.166,59	
			3º servicio de interés: 14 de agosto de 2023	U\$S 750.644,11	
			4º servicio de interés: 14 de noviembre de 2023	U\$S 750.644,11	
			5º servicio de interés: 14 de febrero de 2024	U\$S 750.644,11	
			6º servicio de interés: 14 de mayo de 2024	U\$S 734.325,76	
			7º servicio de interés: 14 de agosto de 2024	U\$S 750.644,11	
			8º servicio de interés: 14 de noviembre de 2024	U\$S 750.644,11	
			9º servicio de interés: 14 de febrero de 2025	U\$S 750.644,11	
			10º servicio de interés: 14 de mayo de 2025	U\$S 726.166,59	
			11º servicio de interés: 14 de agosto de 2025	U\$S 750.644,11	
			12º servicio de interés: 14 de noviembre de 2025	U\$S 750.644,11	
			13º servicio de interés: 14 de febrero de 2026	U\$S 750.644,11	
			14º servicio de interés: 14 de mayo de 2026	U\$S 726.166,59	
			15º servicio de interés: 14 de agosto de 2026	U\$S 750.644,11	
13	Cotización: (indicar Bolsas y/o Mercados Nacionales o Extranjeros en los que cotiza el programa, cada serie y/o clase)		Serie XII: Bolsas y Mercados Argentinos S.A., Mercado Abierto Electrónico S.A..		
14	Rescate anticipado – Cancelación – Conversión en acciones (Aclarar por cada serie y/o clase si existen incumplimientos en los pagos o refinanciamientos o conversiones):				

	Fecha	N/A
	Monto equivalente en u\$s	N/A
15	Tipo de garantía del programa, cada serie y/o clase:	N/A
16	Costos y gastos de emisión del programa, cada serie y/o clase:(en forma global y TIR):	Los gastos de emisión y colocación ascienden a la suma de \$ 16.316.486 (pesos dieciséis millones trescientos dieciséis mil cuatrocientos ochenta y seis), lo que representó el 0,17% del monto de emisión.
17	Otros datos: (2)	N/A
18	Fecha de publicación del prospecto y/o suplementos (indicar lugar y fecha de todas las publicaciones y/o sus modificaciones):	Prospecto de Actualización y Suplemento de Prospecto Serie XII publicados en el Boletín de la Bolsa de Comercio de Buenos Aires el 1 de noviembre de 2022 y el 10 de noviembre de 2022 respectivamente.
19	Observaciones:	

Federico Walter
Responsable Relaciones con el Mercado

MSU S.A.

Buenos Aires, 9 de Enero de 2024

Señores
Comisión Nacional de Valores
25 de Mayo 175
Ciudad Autónoma de Buenos Aires
Bolsa y Mercados Argentinos S.A.
Sarmiento 299
Ciudad Autónoma de Buenos Aires
Mercado Abierto Electrónico S.A.
Maipú 1210
Ciudad Autónoma de Buenos Aires

PRESENTE

Ref.: MSU S.A. Emisión Serie XIII de Obligaciones Negociables bajo el Programa Global por U\$S 150.000.000. Información Art. 1 Capítulo II Título IV

De mi consideración:

En cumplimiento de lo dispuesto en el Art. 1 del Capítulo II Título IV de las Normas de la Comisión de Valores adjunto a la presente la información trimestral correspondiente a la emisión de Obligaciones Negociables Serie XIII a tasa fija con vencimiento el 17 de julio de 2026, por un valor nominal de U\$S 25.000.000 (Dólares estadounidenses veinticinco millones) pagaderas en dólares estadounidenses. El presente informe se emite por las Obligaciones Negociables Serie XIII en circulación al 31 de Diciembre de 2023.

Sin otro particular, saludo a Uds. muy atentamente.

Federico Walter
Responsable Relaciones con el Mercado

INFORME TRIMESTRAL SOBRE EMISIÓN DE OBLIGACIONES NEGOCIABLES, CEDEAR, OTROS VALORES REPRESENTATIVOS DE DEUDA Y/O CERTIFICADOS DE PARTICIPACIÓN SERIE XIII

1	Emisor:	MSU S.A.
2	Tipo de valor negociable emitido:	Obligaciones Negociables simples
3	Fechas autorizaciones CNV (del programa, de cada serie y/o clase y fecha del levantamiento de condicionamientos, en su caso):	Programa Global de Emisión de Obligaciones Negociables autorizado por Resolución N° 17.091 del 23 de mayo de 2013 de la CNV y renovado con fecha 14 de junio de 2018 por cinco años por resolución N° 19.554 de la CNV y con fecha 26 de octubre de 2022 por resolución DI-2022-55-APN-GERCNV. Suplemento de Prospecto Serie XIII de fecha 7 de julio de 2023.
4	Monto autorizado del programa, cada serie y/o clase:	
	Moneda:	Denominación: Dólares estadounidenses Suscripción, integración y pago: Dólares estadounidenses
	Programa/ serie y/o clase:	Monto autorizado del Programa: U\$S 150.000.000 Monto a licitar de la Serie XIII U\$S 15.000.000 ampliable a U\$S 25.000.000
5	Fecha de colocación de cada serie y/o clase:	
	Serie y/o clase	Serie XIII: 13 de julio de 2023.
6	Para el programa y/o cada clase y/o serie:	
	a)Monto colocado total:	Serie XIII: U\$S 25.000.000
	b)Monto total en circulación:	Serie XIII: U\$S 25.000.000
	c)Monto total neto ingresado a la emisora:	Serie XIII: U\$S 24.588.314
7	Precio de colocación de cada serie y/o clase (en %):	Serie XIII: 100% del valor nominal.
8	Tasa de interés de cada serie y/o clase (1) (indicar tasa de referencia):	
		Serie XIII: tasa fija nominal anual del 6,5%.
	Flotante	N/A
	Margen s/ tasa flotante	N/A
9	Fecha de vencimiento del programa y de cada serie y/o clase (en meses):	Programa: 23 de mayo de 2028
10	Fecha comienzo primer pago de interés y periodicidad en meses de cada serie y/o clase:	Primer pago interés Serie XIII 17 de Julio de 2024. Periodicidad: anual
11	Fecha comienzo primera amortización y periodicidad en meses de cada serie y/o clase:	Serie XIII: Integramente al vencimiento 100% pagadero el 17 de julio de 2026
12	Detalle de amortización e interés (detallar por cada serie y clase desde el inicio de cada uno de los servicios de amortización e interés, indicar fecha y monto equivalente en u\$s):	

SERIE XIII		
1° servicio de interés: 17 de Julio de 2024	U\$S 1.629.452,05	
2° servicio de interés: 17 de Julio de 2025	U\$S 1.625.000,00	
3° servicio de interés: 17 de Julio de 2026	U\$S 1.625.000,00	
Servicio de amortización: 17 de Julio de 2026	U\$S 25.000.000	
13 Cotización: (indicar Bolsas y/o Mercados Nacionales o Extranjeros en los que cotiza el programa, cada serie y/o clase)	Serie XIII: Bolsas y Mercados Argentinos S.A., Mercado Abierto Electrónico S.A.	
14 Rescate anticipado – Cancelación – Conversión en acciones (Aclarar por cada serie y/o clase si existen incumplimientos en los pagos o refinanciamientos o conversiones):		
Fecha	N/A	
Monto equivalente en u\$S	N/A	
15 Tipo de garantía del programa, cada serie y/o clase:	N/A	
16 Costos y gastos de emisión del programa, cada serie y/o clase:(en forma global y TIR):	Los gastos de emisión y colocación ascienden a la suma de \$ 109.154.330 (pesos ciento nueve millones ciento cincuenta y cuatro mil trescientos treinta), lo que representó el 1,647% del monto de emisión. El detalle de gastos es el siguiente: Honorarios profesionales \$ 5.677.100 (0,086 %); Honorarios Calificadora: \$ 3.446.820 (0,052%); Aranceles de oferta pública, cotización y otros gastos operativos \$ 4.185.660(0,063%); y Comisión de colocación \$ 95.846.750 (1,446 %).	
17 Otros datos: (2)	N/A	
18 Fecha de publicación del prospecto y/o suplementos (indicar lugar y fecha de todas las publicaciones y/o sus modificaciones):	Prospecto de Actualización y Suplemento de Prospecto Serie XIII publicados en el Boletín de la Bolsa de Comercio de Buenos Aires el 7 de julio de 2023.	
19 Observaciones:		

Federico Walter

Responsable Relaciones con el Mercado

CLISA COMPAÑÍA LATINOAMERICANA DE INFRAESTRUCTURA & SERVICIOS S.A.

INFORME TRIMESTRAL SOBRE EMISIÓN DE OBLIGACIONES NEGOCIABLES, CEDEFAR, OTROS VALORES REPRESENTATIVOS DE DEUDA Y/O CERTIFICADOS DE PARTICIPACIÓN

Emisión Individual de Obligaciones Negociables por un monto de capital original de U\$S 325.334.336 ("Obligaciones Negociables Garantizadas 2027")

Trimestre finalizado el 31 de diciembre de 2023

1 Emisor:	Clisa - Compañía Latinoamericana de Infraestructura & Servicios S.A. ("la Sociedad")
2 Tipo de valor negociable emitido:	Obligaciones negociables simples garantizadas (no convertibles en acciones)
3 Fecha autorización CNV de la emisión:	Resolución N° 21.280 del 12 de julio de 2021
4 Monto autorizado:	
Moneda:	Dólares estadounidenses
Monto autorizado hasta:	335.543.297
5 Fecha de emisión:	17/08/2021
6 Emisión individual de Obligaciones Negociables	
a) Monto colocado total:	U\$S 325.334.336
b) Monto total en circulación	U\$S 343.453.532 (Ver Punto 17 y 12)
c) Monto total neto ingresado a la emisora:	N/C (Emisión por canje de ON Existentes)
7 Precio de canje:	101%
8 Tasa de interés (en%):	

Fija Creciente	Desde 4,50 % anual (Ver Punto 17)		
Flotante	-		
Margen s/ tasa flotante	-		
9 Fecha de vencimiento:	25/07/2027		
10 Fecha comienzo primer pago de intereses y periodicidad en meses:	Semestral, a partir del 25 de enero de 2022		
11 Fecha comienzo primera amortización y periodicidad en meses:			
Fecha	Monto amortización s/condiciones de emisión (en U\$S)	Fecha de pago	Monto amortización pagado real (en U\$S)
Amortización: 25/07/2027	343.453.532 (puntos 6.b y 18)		
12 Detalle de interés (desde el inicio de cada uno de los servicios de interés) en dólares estadounidenses:			
Fecha	Monto interés s/condiciones de emisión (en U\$S)	Fecha	Monto interés pagado real (en U\$S)
25/01/2022	U\$S 3.569.640,63 (1)	25/01/2022	U\$S 3.569.640,63
25/01/2022	U\$S 3.926.604,00 (1)	25/01/2022	Pago en especie – capitalización (Punto 17)
25/07/2022	U\$S 4.115.761,75 (2)	25/07/2022	U\$S 4.115.761,75
25/07/2022	U\$S 4.527.337,00 (2)	25/07/2022	Pago en especie – capitalización (Punto 17)
25/01/2023	U\$S 4.172.353,46 (3)	25/01/2023	U\$S 4.172.353,46
25/01/2023	U\$S 4.589.588,00 (3)	25/01/2023	Pago en especie – capitalización (Punto 17)
25/07/2023	U\$S 9.305.391,29 (4)	25/07/2023	U\$S 9.305.391,29
25/07/2023	U\$S 5.075.667,00 (4)	25/07/2023	Pago en especie – capitalización (Punto 17)
13 Cotización (indicar Bolsas y/o Mercados Nacionales o Extranjeros en los que cotiza)	BYMA – Bolsas y Mercados Argentinos Mercado Abierto Electrónico - Euronext Dublin - Global Exchange Market		
14 Cancelación parcial de Obligaciones negociables:			
Fecha			
Monto equivalente en U\$S			
15 Tipo de garantía:	Solidaria, irrevocable e incondicional de Benito Roggio e Hijos S.A. y Clisa Ingeniería Urbana S.A. y prenda en primer grado sobre el 100% de las acciones de Tecsan Ingeniería Ambiental S.A. y Central Buen Ayre S.A.		
16 Costos y gastos de emisión	U\$S 5,4 millones		
17	Las Obligaciones Negociables Garantizadas 2027 devengarán intereses a una tasa de interés del: (i) 4,5% nominal anual por los periodos de intereses finalizados en enero de 2022, julio de 2022 y enero de 2023; (ii) 7,5% nominal anual por los periodos de intereses finalizados en julio de 2023, enero de 2024 y julio de 2024; y (iii) 10,5% nominal anual por los periodos de intereses restantes hasta julio de 2027. Los intereses bajo las Obligaciones Negociables Garantizadas 2027 serán pagaderos en forma vencida el 25 de enero y el 25 de julio de cada año, a partir del 25 de enero de 2022. La Sociedad podrá optar por pagar una porción de los intereses adeudados por los periodos de intereses que finalicen en o antes del 25 de julio de 2024 en especie, en cuyo caso: (i) el interés se devengará de acuerdo con las tasas y por los periodos de interés descriptos en el Prospecto; y (ii) la Sociedad entregará a cada tenedor una combinación de efectivo y Obligaciones Negociables Garantizadas 2027 adicionales según se describe en el Prospecto, por el monto total de capital equivalente al interés acumulado bajo las Obligaciones Negociables Garantizadas 2027 de dicho tenedor y adeudados en la fecha de pago de intereses correspondiente.		
18	Las Obligaciones Negociables Garantizadas 2027 se amortizarán en un único pago a su vencimiento el 25 de julio de 2027. Sin embargo, la Sociedad deberá, en los años 2023, 2024, 2025 y 2026, usar el Monto de Exceso de Efectivo (según este término se define en el Prospecto), si lo hubiera, para realizar amortizaciones obligatorias en cada caso de hasta un 5% en 2023, y de hasta un 10% en 2024, 2025 y 2026 del monto total de capital pendiente de pago a cada momento bajo las Obligaciones Negociables Garantizadas 2027, en los términos y conforme a las condiciones que se establecen en el Prospecto.		

- Calculados sobre el monto de Obligaciones Negociables Garantizadas 2027 a ese momento en circulación de U\$S 325.334.336, a una tasa nominal anual del 2,50% (por el pago en efectivo) y del 2,75% (por el pago en especie – capitalización), sobre la base de 360 días/año, por el periodo iniciado el 17 de agosto de 2021.
- Calculados sobre el monto de Obligaciones Negociables Garantizadas 2027 a ese momento en circulación de U\$S 329.260.940, a una tasa nominal anual del 2,50% (por el pago en efectivo) y del 2,75% (por el pago en especie – capitalización), sobre la base de 360 días/año, por el periodo iniciado el 25 de enero de 2022.
- Calculados sobre el monto de Obligaciones Negociables Garantizadas 2027 a ese momento en circulación de U\$S 333.788.277, a una tasa nominal anual del 2,50% (por el pago en efectivo) y del 2,75% (por el pago en especie – capitalización), sobre la base de 360 días/año, por el periodo iniciado el 25 de julio de 2022.
- Calculados sobre el monto de Obligaciones Negociables Garantizadas 2027 a ese momento en circulación de U\$S 338.377.865, a una tasa nominal anual del 5,50% (por el pago en efectivo) y del 3,00% (por el pago en especie – capitalización), sobre la base de 360 días/año, por el periodo iniciado el 25 de enero de 2023.

Clisa – Compañía Latinoamericana de Infraestructura & Servicios S.A.
Mariano Gaston Peterlin
Responsable de Relaciones con el Mercado

CODIGO DE GOBIERNO SOCIETARIO

CFN S.R.L.

Nota de la Bolsa: La emisora ha remitido el informe anual de Gobierno Corporativo, el cual se encuentra disponible para su lectura en la Biblioteca de esta Asociación y en el sitio web del Mercado.

PAGO DE INTERESES Y/O AMORTIZACION

YPF ENERGIA ELECTRICA S.A.

AVISO DE PAGO DE INTERESES

Obligaciones Negociables Clase II por VN \$ 400.000.000.

Por el presente y en calidad de agente de cálculo de las Obligaciones Negociables Clase II, emitidas por YPF Energía Eléctrica S.A. en el marco del Programa Global de Emisión de Obligaciones Negociables Simples (No Convertibles en Acciones) por un monto máximo de hasta US\$ 1.500.000.000 (o su equivalente en otras monedas) en circulación en cualquier momento, se informa que YPF Energía Eléctrica S.A., de acuerdo a lo establecido por los correspondientes suplementos de precio, aviso de suscripción, aviso de resultados, y toda aquella documentación complementaria debidamente comunicada al público en general de conformidad con la normativa vigente, pagará intereses respecto de las Obligaciones Negociables Clase II según se indica a continuación:

Agente de Pago: Caja de Valores S.A. – 25 de mayo 362 – C.A.B.A. - Argentina.

Horario: de 9.30 a 15 horas

Fecha de pago: 25 de enero de 2024

Período al que corresponde el pago: el período iniciado el 25 de julio de 2023 (inclusive) y finalizado el 25 de enero de 2024 (exclusive).

Cantidad de días del período: 180 días

Tasa de interés del período: 10,00% anual.

Porcentaje de intereses del período sobre valor nominal: 5,00%

Interés que se abona en Dólares Estadounidenses: US\$ 20.000.000,00

Gabriel Abalos

Responsable de Relaciones con el Mercado
YPF Energía Eléctrica S.A.

PETROLERA ACONCAGUA ENERGIA S.A.

Ciudad Autónoma de Buenos Aires, 8 de enero de 2024

Señores
Comisión Nacional de Valores
Bolsas y Mercados Argentinos S.A.
Mercado Abierto Electrónico S.A.
Presente

Aviso de Pago

Programa de Obligaciones Negociables Simples por hasta US\$ 150.000.000
Obligaciones Negociables Clase V

A los Señores Tenedores,

Petrolera Aconcagua Energía S.A., en su carácter de Emisor de las Obligaciones Negociables Clase V (las "ON Clase V"), emitidas en el marco del Programa de Obligaciones Negociables Simples (No convertibles en acciones) por hasta US\$ 150.000.000 (dólares ciento cincuenta millones) (o su equivalente en otras monedas) (el "Programa") informan por este medio a los tenedores de las ON Clase V, VN US\$ 9.850.802, de acuerdo a los términos y condiciones de la emisión, las principales características del presente servicio de pago:

Obligaciones Negociables Clase V

Pago de Servicio Nro.: 3
Moneda de Pago: Pesos al Tipo de Cambio Aplicable

Fecha de Pago: 15 de enero de 2024
Tipo de Cambio Aplicable: 811,7167
Amortización Capital en Dólares Estadounidenses: US\$ 0,00
Amortización Capital en pesos: \$ 0,00
Nuevo valor residual en Dólares Estadounidenses: US\$ 9.850.802,00
Porcentaje de valor residual sobre V.N. inicial: 100,00000%
Tasa de interés del período: 4,50%
Intereses Pagaderos del período en Dólares Estadounidenses: USD 111.732,38.-
Intereses Pagaderos del período en pesos: \$ 90.695.042,29.-
Porcentaje de Interés que se paga sobre V.N. inicial: 1,1342%
Agente de pago y domicilio: Caja de Valores S.A., 25 de mayo 362, Capital Federal
Horario dentro del cual se efectuará el pago: de 10 a 14 horas.

Código de las ON Clase II:

- a) **Código BCBA: PEC50**
- b) **Código CVSA: 56.979**

Se destaca que Caja de Valores S.A. tomará los recaudos necesarios para la acreditación de los fondos correspondientes a los respectivos tenedores de las ON Clase II.

Javier A. Basso

Vicepresidente - Responsable de Relaciones con el Mercado
PETROLERA ACONCAGUA ENERGÍA S.A.

PETROLERA ACONCAGUA ENERGIA S.A.

Ciudad Autónoma de Buenos Aires, 8 de enero de 2024

Señores
Comisión Nacional de Valores
Bolsas y Mercados Argentinos S.A.
Mercado Abierto Electrónico S.A.
Presente

Aviso de Pago

Programa de Obligaciones Negociables Simples por hasta US\$ 150.000.000
Obligaciones Negociables Clase IV

A los Señores Tenedores,

Petrolera Aconcagua Energía S.A., en su carácter de Emisor de las Obligaciones Negociables Clase IV (las "ON Clase IV"), emitidas en el marco del Programa de Obligaciones Negociables Simples (No convertibles en acciones) por hasta US\$ 150.000.000 (dólares ciento cincuenta millones) (o su equivalente en otras monedas) (el "Programa") informan por este medio a los tenedores de las ON Clase IV, VN US\$ 26.387.766, de acuerdo a los términos y condiciones de la emisión, las principales características del presente servicio de pago:

Obligaciones Negociables Clase IV

Pago de Servicio Nro.: 3
Moneda de Pago: Pesos al Tipo de Cambio Aplicable
Fecha de Pago: 15 de enero de 2024
Tipo de Cambio Aplicable: 811,7167
Amortización Capital en Dólares Estadounidenses: US\$ 0,00
Amortización Capital en pesos: \$ 0,00
Nuevo valor residual en Dólares Estadounidenses: US\$ 26.387.766,00
Porcentaje de valor residual sobre V.N. inicial: 100,00000%

Tasa de interés del período: 3,00%
Intereses Pagaderos del período en Dólares Estadounidenses: USD 199.534,89.-
Intereses Pagaderos del período en pesos: \$ 161.965.800,91.-
Porcentaje de Interés que se paga sobre V.N. inicial: 0,7562%

Agente de pago y domicilio: Caja de Valores S.A., 25 de mayo 362, Capital Federal
Horario dentro del cual se efectuará el pago: de 10 a 14 horas.

Código de las ON Clase II:

- a) **Código BCBA:** PEC40
b) **Código CVSA:** 56.978

Se destaca que Caja de Valores S.A. tomará los recaudos necesarios para la acreditación de los fondos correspondientes a los respectivos tenedores de las ON Clase II.

Javier A. Basso
Vicepresidente - Responsable de Relaciones con el Mercado
PETROLERA ACONCAGUA ENERGÍA S.A.

GENNEIA S.A.

Olivos, Provincia de Buenos Aires, 9 de enero de 2024

Sres.
BCBA
Presente

Ref.: Aviso de pago de intereses N°2
Obligaciones Negociables Clase XXXIX por V.N. USD 30.000.000

De nuestra mayor consideración:

En cumplimiento de las normas vigentes, remitimos el aviso de pago de intereses de las Obligaciones Negociables Clase XXXIX, con vencimiento final el 14 de julio de 2028.

En este sentido, informamos lo siguiente:

- (a) Fecha de pago: 15 de enero de 2024.
(b) Monto de capital que se abona: US\$ 0.
(c) Monto de intereses que se abona: US\$ 151.232,88, al Tipo de Cambio Aplicable, equivalente a 0,5041096% sobre el V/N emitido.
Tasa fija del 2,00% para el período de pago de intereses.
(d) Monto total a pagar: US\$ 151.232,88

(e) Tipo de Cambio Aplicable: Significa el promedio aritmético simple de los últimos tres Días Hábiles previos a la Fecha de Cálculo correspondiente del tipo de cambio determinado y publicado por el BCRA mediante la Comunicación "A" 3500 (o la regulación que la sucediere o modificare en el tiempo) en base al procedimiento de encuesta de cambio establecido en la misma. En el supuesto que (x) el BCRA dejare de efectuar dicha determinación y publicación, el Tipo de Cambio Aplicable será calculado de acuerdo al promedio aritmético simple de los últimos 3 (tres) Días Hábiles previos a la Fecha de Cálculo del tipo de cambio Dólar divisa vendedor informado por el Banco de la Nación Argentina ("BNA"), al cierre de sus operaciones; o (y) el BCRA decida desdoblarse el mercado libre de cambios, será el tipo de cambio vendedor del Dólar divisa por operaciones comerciales o de exportación (por oposición, al dólar financiero) que (i)

publique el BCRA o (ii) que surja del promedio aritmético simple de los últimos 3 (tres) Días Hábiles previos a la Fecha de Cálculo tipo de cambio informada por el BNA, al cierre de sus operaciones; en los supuestos (x) e (y) anteriores según sea calculado por el Agente de Cálculo.

(e) Período al que corresponde el pago de intereses: intereses devengados desde el 14 de octubre de 2023 hasta el 14 de enero de 2024.

Sin otro particular, los saluda a Uds. muy atentamente,

GENNEIA S.A.

Carlos Palazon
CFO

PETROAGRO S.A.
SPECIAL GRAINS S.A.

Ciudad Autónoma de Buenos Aires, 5 de enero de 2024

Señores

Comisión Nacional de Valores/25 de Mayo 175- CABA
Caja de Valores S.A. 25 de Mayo 362-CABA
BYMA/ 25 de Mayo 359- CABA
Mercado Abierto Electrónico S.A./
Presente.

Ref.: **Petroagro S.A & Special Grains S.A. - Aviso de Pago de las Obligaciones Negociables Clase III Mancomunada.**

Me dirijo a Ustedes a fin de informar que Petroagro S.A. realizará el pago de la primera cuota de Intereses correspondientes a las Obligaciones Negociables Clase III, emitidas bajo el Programa Global de Emisión de Obligaciones Negociables Simples, a Corto, Mediano y/o Largo Plazo, por un monto máximo en circulación de hasta US\$20.000.000, o su equivalente en otras monedas. Los términos que comienzan en mayúscula y no se encuentran definidos en el presente tienen el significado otorgado en el Suplemento de Precio publicado el 9 de Febrero de 2022. El pago mencionado será efectuado en las siguientes condiciones:

Domicilio de pago: 25 de Mayo 362, (C1002ABH) de la Ciudad Autónoma de Buenos Aires.

Agente de Pago: Caja de Valores S.A.

Fecha de pago: 11 de enero de 2024.

Interés: primer pago correspondiente al período iniciado el 12 de octubre de 2023 y que finaliza el 11 de enero de 2024.

Monto de Intereses: US\$ 22.252,00.

Tasa Aplicable: 1%

Porcentaje de Interés aplicable (sobre valor nominal de emisión): 0,25205479 %

Los Intereses serán abonados en Pesos al Tipo de Cambio Aplicable conforme dicho término se define en el Suplemento.

Sin otro particular, aprovecho la oportunidad para saludar a ustedes atentamente

María Cecilia Doy Guidi
Responsable de Relaciones con el Mercado
Petroagro S.A. & Special Grains S.A.

PYME

PAGO DE INTERESES Y/O AMORTIZACION

COMPAÑIA INVERSORA INDUSTRIAL S.A.

Ciudad Autónoma de Buenos Aires, 08 de enero de 2024.

Señores
**Comisión Nacional de Valores
Bolsas y Mercados Argentinos S.A.
Mercado Abierto Electrónico S.A.
Presente**

AVISO DE PAGO DE INTERESES

Compañía Inversora Industrial S.A.

**Obligaciones Negociables PYME Garantizadas Clase I por VN \$
50.588.234**

De nuestra mayor consideración:

Por el presente y en calidad de agente de cálculo de las Obligaciones Negociables PYME Garantizadas Clase I por V.N. \$ 50.588.234, emitidas por Compañía Inversora Industrial S.A. (la "Emisora") el día 15 de octubre de 2021, se informa que la Emisora, de acuerdo a lo establecido por su correspondiente Prospecto de Emisión, pagará intereses respecto de las Obligaciones Negociables PYME Garantizadas Clase I según se indica a continuación:

Pago de Servicio N°: 9.

Fecha de pago: 15 de enero de 2024.

Período al que corresponde el pago: el período iniciado el 16 de octubre de 2023 y finalizado el 15 de enero de 2024.

Tasa de interés del período: 129,0705% anual.

Cantidad de días del período: 90 días.

Porcentaje de intereses del período sobre valor nominal: 7,9564%

Monto de interés que se abona en Pesos: \$4.025.002,85

Porcentaje de amortización: -

Monto de amortización: \$-

Saldo de valor nominal en pesos: \$ -

Total a Pagar en Pesos: \$4.025.002,85

Agente de pago y domicilio: Caja de Valores S.A., 25 de mayo 362, Capital Federal.

Horario dentro del cual se efectuará el pago: de 10 a 14 horas.

Moneda de pago: Pesos.

Código de las Obligaciones Negociables PYME Garantizadas Clase I:

a) Código BCBA: IIC1P, IIC1D y IIC1C

b) Código CVSA: 55688

Se destaca que Caja de Valores S.A. tomará los recaudos necesarios para la acreditación de los fondos correspondientes a los respectivos tenedores de las Obligaciones Negociables PYME Garantizadas Clase I.

Cesar Figueroa

Apoderado

Compañía Inversora Industrial S.A.

COMPAÑIA INVERSORA INDUSTRIAL S.A.

Ciudad Autónoma de Buenos Aires, 08 de enero de 2024.

Señores
**Comisión Nacional de Valores
Bolsas y Mercados Argentinos S.A.
Mercado Abierto Electrónico S.A.
Presente**

AVISO DE PAGO DE INTERESES

Compañía Inversora Industrial S.A.

**Obligaciones Negociables PYME Garantizadas Clase II por VN
US\$4.508.000.**

De nuestra mayor consideración:

Por el presente y en calidad de agente de cálculo de las Obligaciones Negociables PYME Garantizadas Clase II por V.N. US\$ 4.508.000, emitidas por Compañía Inversora Industrial S.A. (la "Emisora") el día 15 de octubre de 2021, se informa que la Emisora, de acuerdo a lo establecido por su correspondiente Prospecto de Emisión, pagará intereses respecto de las Obligaciones Negociables PYME Garantizadas Clase II según se indica a continuación:

Pago de Servicio N°: 9.

Moneda de Pago: Pesos al Tipo de Cambio Aplicable.

Fecha de pago: 15 de enero de 2024.

Período al que corresponde el pago: el período iniciado el 16 de octubre de 2023 y finalizado el 14 de enero de 2024.

Tipo de Cambio Aplicable: 812,6167 por cada US\$1.

Valor residual anterior en Dólares Estadounidenses: US\$1.127.000.

Amortización Capital Dólares Estadounidenses: US\$-

Amortización Capital a pagar en Pesos \$-

Nuevo Valor residual en Dólares Estadounidenses: US\$1.127.000-

Porcentaje del residual sobre V.N. inicial: -

Tasa de Interés del período: 2.48%.

Intereses del período en Dólares Estadounidenses: US\$6.891,68.-

Intereses por abonar en pesos: \$ 5.600.294,26.-

Porcentaje de interés que se paga sobre V.N. inicial: 0,1529%

Total a Pagar en Pesos: \$ 5.600.294,26.-

Agente de pago y domicilio: Caja de Valores S.A., 25 de mayo 362, Capital Federal.

Horario dentro del cual se efectuará el pago: de 10 a 14 horas.

Moneda de pago: Pesos.

Código de las Obligaciones Negociables PYME Garantizadas Clase II:

a) Códigos BCBA: IIC1P, IIC1D y IIC1C

b) Códigos CVSA: 55689.

Se destaca que Caja de Valores S.A. tomará los recaudos necesarios

para la acreditación de los fondos correspondientes a los respectivos tenedores de las Obligaciones Negociables PYME Garantizadas Clase II.

Cesar Figueroa
Apoderado
Compañía Inversora Industrial S.A.

CREDES LAS BREÑAS S.R.L.

OBLIGACIONES NEGOCIABLES BAJO EL RÉGIMEN
PYME CNV GARANTIZADA

SERIE I - CLASE A por hasta V/N de \$35.000.000

Aviso de Pago

De nuestra mayor consideración:

CREDES LAS BREÑAS S.R.L. en su carácter de Emisor de las OBLIGACIONES NEGOCIABLES BAJO EL RÉGIMEN PYME CNV GARANTIZADA, informa que se procederá a efectuar el 3º pago de servicios, conforme al siguiente detalle:

Hasta V/N \$35.000.000

- **Fecha de pago:** 15 de enero de 2024
- **Monto de intereses a abonar:** \$ 11.240.936
- **Porcentaje de interés que se abona sobre el valor nominal:** 32,1169600%
- **Tasa de interés aplicada:** 130,2521186%
- **Periodo al que corresponde el pago:** Del 18/10/2023 al 15/01/2024
- **Monto de capital a abonar:** \$ 3.500.000
- **Porcentaje de capital a abonar:** 10 %
- **Valor residual:** \$ 31.500.000
- **Nº de pago de Capital:** 1
- **Nº de pago de Interés:** 3

El pago se efectuará a través de Caja de Valores S.A. en su carácter de Agente de Depósito Colectivo, en su domicilio de 25 de Mayo 362 PB, Ciudad de Buenos Aires, en horario de 10 a 15 hs., quien tomará los recaudos necesarios para la acreditación de los fondos correspondientes a los respectivos depositarios conforme su participación.

Sin otro particular, saludo a Ud. Atte.

DR. JORGE ANIBAL PACHECOY
SOCIO GERENTE

CREDES LAS BREÑAS S.R.L.

CREDES LAS BREÑAS S.R.L.

OBLIGACIONES NEGOCIABLES BAJO EL RÉGIMEN
PYME CNV GARANTIZADA

SERIE I - CLASE B por hasta V/N de \$35.000.000

Aviso de Pago

De nuestra mayor consideración:

CREDES LAS BREÑAS S.R.L. en su carácter de Emisor de las OBLIGACIONES

NEGOCIABLES BAJO EL RÉGIMEN PYME CNV GARANTIZADA, informa que se procederá a efectuar el 3º pago de servicios, conforme al siguiente detalle:

Hasta V/N \$35.000.000

- **Fecha de pago:** 15 de enero de 2024
- **Monto de intereses a abonar:** \$ 11.327.238,00
- **Porcentaje de interés que se abona sobre el valor nominal:** 32,3635370%
- **Tasa de interés aplicada:** 131,2521186%
- **Periodo al que corresponde el pago:** Del 18/10/2023 al 15/01/2024
- **Monto de capital a abonar:** \$ 0
- **Porcentaje de capital a abonar:** 0 %
- **Valor residual:** \$ 35.000.000
- **Nº de pago de Capital:** 0
- **Nº de pago de Interés:** 3

El pago se efectuará a través de Caja de Valores S.A. en su carácter de Agente de Depósito Colectivo, en su domicilio de 25 de Mayo 362 PB, Ciudad de Buenos Aires, en horario de 10 a 15 hs., quien tomará los recaudos necesarios para la acreditación de los fondos correspondientes a los respectivos depositarios conforme su participación.

Sin otro particular, saludo a Ud. Atte.

DR. JORGE ANIBAL PACHECOY
SOCIO GERENTE

CREDES LAS BREÑAS S.R.L.

PRESIDENT PETROLEUM S.A.

Ciudad Autónoma de Buenos Aires, 8 de enero de 2024

Señores
Comisión Nacional de Valores
Bolsas y Mercados Argentinos S.A.
Mercado Abierto Electrónico S.A.
Presente

Ref.: "President Petroleum S.A. - Obligaciones Negociables Garantizadas Serie II"

De mi consideración:

En nuestro carácter de emisora de las *Obligaciones Negociables Garantizadas Serie II* indicadas en la referencia, nos dirigimos a Uds. a fin de adjuntar el detalle del pago correspondiente al Servicio de Intereses y Amortización de Capital, de conformidad con los términos y condiciones de emisión.

Obligaciones Negociables Garantizadas Serie II

Servicio de pago de Amortización de Capital: US\$ 896.379,25 (Dólares ochocientos noventa y seis mil trescientos setenta y nueve con 75/100), pagadero en Pesos al Tipo de Cambio Aplicable (según este término se define en el correspondiente suplemento de prospecto y conforme el mismo será informado en un aviso complementario al presente).

Nuevo Valor Residual: US\$ 1.792.758,50 (Dólares un millón setecientos noventa y dos mil setecientos cincuenta y ocho con 50/100)

Porcentaje de Valor Residual sobre Valor Nominal Original: 0.50%

Servicio de pago de interés: US\$ 26.366,81 (Dólares veintiséis mil

trescientos sesenta y seis con 81/100), pagadero en Pesos al Tipo de Cambio Aplicable (según este término se define en el correspondiente suplemento de prospecto y conforme el mismo será informado en un aviso complementario al presente).

Tasa nominal anual del período: 3,89%.

Porcentaje de intereses del período: 0.7353698630%

Fecha de Pago: 15 de enero de 2024.

Número del servicio que se abonará: 6° de renta y 2° de amortización.

Período al que corresponde el pago: 15 de octubre de 2023 (inclusive) al 15 de enero de 2024 (exclusive).

Estará a disposición de los tenedores a partir de la Fecha de Pago indicada, en Caja de Valores S.A.

Domicilio de pago: 25 de Mayo 362, Ciudad Autónoma de Buenos Aires, Argentina, en el horario de 9 a 15 hs.

El pago correspondiente a las Obligaciones Negociables Serie II se efectúa de conformidad con lo establecido en el correspondiente suplemento de prospecto.

Sin otro particular, y quedando enteramente a vuestra disposición, saludo a Uds. muy atentamente.

Facundo Fernandez de Oliveira

Responsable de las Relaciones con el Mercado

ITALAR S.R.L.

OBLIGACIONES NEGOCIABLES BAJO EL RÉGIMEN
PYME CNV GARANTIZADA

SERIE I - CLASE A por hasta V/N de \$25.000.000

Aviso de Pago

De nuestra mayor consideración:

ITALAR S.R.L. en su carácter de Emisor de las OBLIGACIONES NEGOCIABLES BAJO EL RÉGIMEN PYME CNV GARANTIZADA, informa que se procederá a efectuar el 1° pago de servicios, conforme al siguiente detalle:

Hasta V/N \$25.000.000

- **Fecha de pago:** 15 de enero de 2024
- **Monto de intereses a abonar:** \$8.605.446,00
- **Porcentaje de interés que se abona sobre el valor nominal:** 34,4217840%
- **Tasa de interés aplicada:** 132,2521186%
- **Periodo al que corresponde el pago:** Del 12/10/2023 al 15/01/2024
- **Monto de capital a abonar:** \$ 0
- **Porcentaje de capital a abonar:** 0 %
- **Valor residual:** \$ 25.000.000
- **N° de pago de Capital:** 0
- **N° de pago de Interés:** 1

El pago se efectuará a través de Caja de Valores S.A. en su carácter de Agente de Depósito Colectivo, en su domicilio de 25 de Mayo 362 PB, Ciudad de Buenos Aires, en horario de 10 a 15 hs., quien tomará los re-

caudos necesarios para la acreditación de los fondos correspondientes a los respectivos depositarios conforme su participación.

Sin otro particular, saludo a Ud. Atte.

ROSALIA MARILIN GIRAUDO
SOCIO GERENTE
ITALAR S.R.L.

ITALAR S.R.L.

OBLIGACIONES NEGOCIABLES BAJO EL RÉGIMEN
PYME CNV GARANTIZADA

SERIE I - CLASE B por hasta V/N de \$25.000.000

Aviso de Pago

De nuestra mayor consideración:

ITALAR S.R.L. en su carácter de Emisor de las OBLIGACIONES NEGOCIABLES BAJO EL RÉGIMEN PYME CNV GARANTIZADA, informa que se procederá a efectuar el 1° pago de servicios, conforme al siguiente detalle:

Hasta V/N \$25.000.000

- **Fecha de pago:** 15 de enero de 2024
- **Monto de intereses a abonar:** \$ 8.670.515,00
- **Porcentaje de interés que se abona sobre el valor nominal:** 34,6820600%
- **Tasa de interés aplicada:** 133,2521186%
- **Periodo al que corresponde el pago:** Del 12/10/2023 al 15/01/2024
- **Monto de capital a abonar:** \$ 0
- **Porcentaje de capital a abonar:** 0 %
- **Valor residual:** \$ 25.000.000
- **N° de pago de Capital:** 0
- **N° de pago de Interés:** 1

El pago se efectuará a través de Caja de Valores S.A. en su carácter de Agente de Depósito Colectivo, en su domicilio de 25 de Mayo 362 PB, Ciudad de Buenos Aires, en horario de 10 a 15 hs., quien tomará los recaudos necesarios para la acreditación de los fondos correspondientes a los respectivos depositarios conforme su participación.

Sin otro particular, saludo a Ud. Atte.

ROSALIA MARILIN GIRAUDO
SOCIO GERENTE
ITALAR S.R.L.

**BOLSA DE COMERCIO
DE BUENOS AIRES**

**TRIBUNAL DE ARBITRAJE GENERAL DE LA
BOLSA DE COMERCIO DE BUENOS AIRES**

HORARIO DE ATENCION AL PUBLICO
Lunes a Viernes de 13:00 hs. A 18:00 hs.

CEDEARS**BANCO COMAFI S.A.**

Buenos Aires, 9 de enero de 2024

Bolsa de Comercio de Buenos Aires

Gerencia Técnica y de Valores Negociables

Comisión Nacional de Valores

Gerencia de Emisoras

Presente**INFORMACIÓN SOBRE CEDEARS – BAJA DE PROGRAMA
HUANENG POWER INTL-SPONS ADR- Cod. CDV 8369– ISIN
ARDEUT114030**

En relación con el ADR TERMINATION del ISIN US4433041005, Banco Comafi S.A, en su carácter de Emisor del programa de Cedears HUANENG POWER INTL-SPONS ADR- Cod. CDV 8369– ISIN ARDEUT114030, solicita el retiro de cotización y baja del programa del Certificado de Depósito Argentino que se enuncia a continuación;

DENOMINACION	Código BCBA/MAE	Código CDV
HUANENG POWER INTL-SPONS ADR	HNPIY	8369

Asimismo, se informa a los tenedores que Banco Comafi S.A, procedió con la distribución del efectivo resultante de acuerdo con la liquidación del ADR ISIN US4433041005, tal como había sido informado. La fecha efectiva de pago fue el día 29 de diciembre de 2023 a través de Caja de Valores S.A, el precio abonado por ADR ISIN US4433041005 en efectivo fue de USD 17,28882136. Y en relación al CEDEAR, al tratarse de un ratio 1:1, el precio a pagar por CEDEAR en tenencia a la fecha de registro fue del mismo valor.

Fecha efectiva de pago: 29 de diciembre de 2023.
Fecha de registro: 29 de diciembre de 2023.

Se deja constancia que al día de la fecha la especie se encuentra sin tenencia. Se adjunta nota emitida por Caja de Valores.

Al respecto informamos que la resolución de CNV que aprobó el programa es la Nro. 15.372 de fecha 11 de abril de 2006.

Sin otro particular, saludamos a Uds. muy atentamente.

Amado, Valeria Sabrina
Apoderado

BANCO COMAFI S.A.

INFORME TRIMESTRAL**BANCO ITAU ARGENTINA S.A.**

Buenos Aires, 09 de Enero de 2024

Señores

COMISION NACIONAL DE VALORES

Dra. Mabel S. D'Orazio Cebey

Subgerencia de Sociedades Emisoras

C.C. Bolsa de Comercio de Buenos Aires**Presente**

En cumplimiento con lo establecido en la Resolución N° 291 de la C.N.V y en virtud de la autorización conferida por la Comisión Nacional de Valores N° 12,171 del 12 de marzo de 1998, Banco BMA S.A.U (anteriormente Banco Itau Argentina SA).

Actuando como emisor de CEDEAR, procede a informar la posición y los movimientos registrados en el periodo correspondiente al trimestre de la referencia.

Se deja constancia que los CEDEAR cuya tenencia se informa se encuentran depositados en la Caja de Valores S.A.

REFERENCIA TRIMESTRE : 01/10/2023 AL 31/12/2023

PROGRAMA	CEDEAR				TITULOS VALORES			
	Balance Inicial al 01/10/2023	Emitidos (trimestre)	Cancelados (trimestre)	Balance Final al 31/12/2023	Balance Inicial al 01/10/2023	Depositados (trimestre)	Liberados (trimestre)	Balance Final al 31/12/2023
Cedear Telebrás PN	3.639	-	-	3.639	3.639.000	-	-	3.639.000

Sin otro particular saludamos cordialmente.

PABLO ABRAHAMOWICZ
APODERADO

JUAN PABLO LAHOURCADE
APODERADO

PAGO DE DIVIDENDO**BANCO COMAFI S.A.**

C.A.B.A., 09 de enero de 2024

Bolsa de Comercio de Buenos Aires
Gerencia Técnica y de Valores Negociables
Comisión Nacional de Valores
Gerencia de Emisoras

ANUNCIO DE DIVIDENDO

Mediante la presente cumplimos en informar que el emisor de los siguientes títulos subyacentes de CEDEAR ha **anunciado** el pago del siguiente dividendo **en Efectivo**:

Especie: TotalEnergies SE - ADR

Código Caja de Valores: 8213

ISIN: ARDEUT112075

CUSIP (títulos valores subyacentes): 89151E109

Fecha de Registro: 19/3/2024

Fecha Ex Date en USA: 18/3/2024

Fecha de Pago (): 15/4/2024**

Importe en USD a pagar por Valor subyacente (estimado*): 0,8096636

Ratio (Cedear/Valor Subyacente): 3

Importe en USD a pagar por Cedears (Importe Bruto – estimado*):
USD 0,269888

Retenciones: USD A determinar en fecha de pago

Comisión (): USD A determinar en fecha de pago**

IVA (): USD A determinar en fecha de pago**

Importe a pagar por CEDEAR: USD A determinar en fecha de pago

BANCO COMAFI S.A.

Valeria Sabrina Amado
Apoderada

*Los montos en USD mencionados están sujetos a variación del tipo de cambio vigente a la fecha de pago

**La comisión / IVA a aplicar estará sujeta a los rangos informados el el hecho relevante publicado con fecha 01/09/2022.

***Por cuestiones de liquidación en origen, la fecha de pago podría verse afectada.

FIDEICOMISOS FINANCIEROS

BANCO DE VALORES S.A.

Ciudad Autónoma de Buenos Aires, 08 de enero de 2024

Señores
Bolsa de Comercio de Buenos Aires
Presente

Ref.: Liquidaciones de los FIDEICOMISOS FINANCIEROS
Megabono 283

De nuestra mayor consideración:

Tenemos el agrado de dirigirnos a Uds. para informarles qué a solicitud de los únicos titulares de la clase remanente de Valores Fiduciarios emitidos, se procederá a la liquidación de los Fideicomisos Financieros de referencia.

Asimismo, nos comprometemos a remitir el Estado Contable de liquidación.

Sin otro particular, saludamos a Uds. muy atentamente.

Adrian Pelman
Oficial Sr.
Gestión Fiduciaria y FCIC Cerrados

BANCO DE VALORES S.A.
FIDUCIARIO

BANCO DE VALORES S.A.

Ciudad Autónoma de Buenos Aires, 09 de enero de 2024

Señores
Bolsa de Comercio de Buenos Aires
Presente

Ref.: Liquidación del Fideicomiso Financiero Moni Mobile VII

De nuestra mayor consideración:

Tenemos el agrado de dirigirnos a Uds. para informarles qué a solicitud de los únicos titulares de la clase remanente de Valores Fiduciarios emitidos, se procederá a la liquidación de los Fideicomisos Financieros de referencia.

Asimismo, nos comprometemos a remitir el Estado Contable de liquidación.

Sin otro particular, saludamos a Uds. muy atentamente

BANCO DE VALORES S.A.
FIDUCIARIO

Diego Ghelman
Sub Jefe de Gestión Fiduciaria

Santiago Brandan
Jefe de Gestión Fiduciaria

BANCO DE VALORES S.A.

Ciudad Autónoma de Buenos Aires, 09 de enero de 2024

Señores
Bolsa de Comercio de Buenos Aires
Presente

Ref: Liquidación del Fideicomiso Financiero Secubono 212, 213 y 214

De nuestra mayor consideración:

Tenemos el agrado de dirigirnos a Uds. para informarles qué a solicitud de los únicos titulares de la clase remanente de Valores Fiduciarios emitidos, se procederá a la liquidación de los Fideicomisos Financieros de referencia.

Asimismo, nos comprometemos a remitir el Estado Contable de liquidación.

Sin otro particular, saludamos a Uds. muy atentamente

BANCO DE VALORES S.A.
FIDUCIARIO

Diego Ghelman
Sub Jefe de Gestión Fiduciaria

Santiago Brandan
Jefe de Gestión Fiduciaria

TMF TRUST COMPANY (ARGENTINA) S.A.

ANEXO I

Liquidación del Fideicomiso Financiero AMFAyS Serie 36"

TMF Trust Company (Argentina) S.A, en su carácter de Fiduciario del "Fideicomiso Financiero AMFAyS Serie 36" constituido bajo el programa "Asociación Mutual Amfays", comunica que por instrucción recibida por parte del único Beneficiario del 100% de los Valores de Deuda Fiduciaria Clase C de fecha 08 de enero de 2024, y según lo dispuesto en el Contrato Suplementario de Fideicomiso de fecha 07 de junio de 2021, los Bienes Fideicomitados han sido transferidos al Beneficiario en concepto de pago total del valor de su tenencia a esa fecha con la calificación con que se encontraban registrados contablemente por el Fiduciario al 31 de diciembre de 2023 y con la valuación que resulte conforme a las normas de previsionamiento del Banco Central de la República Argentina, deducidos los gastos e impuestos que correspondan.

TMF Trust Company (Argentina) S.A
En carácter de fiduciario del Fideicomiso Financiero AMFAyS Serie 36

Rodrigo Pagano
(Apoderado)

Jorge I. Sodano
(Apoderado)

SUSCRIPCION

AVISO DE COLOCACIÓN

ASOCIACIÓN MUTUAL UNION SOLIDARIA
en carácter de Fiduciante y Administrador

TMF TRUST COMPANY (ARGENTINA) S.A.
en carácter de Fiduciario y no a título personal

**BACS BANCO DE CRÉDITO Y
SECURITIZACIÓN S.A.**
en carácter de Organizador

BANCO VOII S.A
en carácter de Organizador

**PROGRAMA GLOBAL
DE VALORES FIDUCIARIOS
"RED MUTUAL"**

FIDEICOMISO FINANCIERO RED MUTUAL 71

por un monto de hasta V/N \$ 1.428.082.938.-

**Valores de Deuda Fiduciaria
Senior V/N \$ 999.658.100**
**(i) Tasa fija del 131,6875 %
Nominal Anual para el primer
Período de Devengamiento de
Intereses y (ii) Tasa Variable
(Tasa BADLAR Bancos Privados
más 300 puntos básicos) no
inferior al 110% Nominal
Anual y no superior al 190%
Nominal Anual**

**Valores de Deuda Fiduciaria
Clase B V/N \$ 257.054.900 (i)**
**Tasa fija del 134,6875 %
Nominal Anual para el primer
Período de Devengamiento de
Intereses y (ii) Tasa Variable
(Tasa BADLAR Bancos Privados
más 600 puntos básicos) no in-
ferior al 111% Nominal Anual
y no superior al 191% Nominal
Anual**

**Certificados de Participación
V/N \$ 171.369.938**

Standard & Poor's Ratings Argentina S.R.L., Agente de Calificación de Riesgo ha otorgado una calificación de riesgo "raAAA(sf)" a los Valores de Deuda Fiduciaria Senior, "raBBB(sf)" a los Valores de Deuda Fiduciaria Clase B y "raC(sf)" a los Certificados de Participación.

BACS Banco de Crédito y Securitización S.A. ("BACS"), Banco Voii S.A. ("Voii"), Banco de Servicios y Transacciones S.A. ("BST") y Banco Mariva S.A. ("Mariva" y éste conjuntamente con BACS, Voii y BST, los "Colocadores"), ofrecen en suscripción los valores fiduciarios antes indicados (los "Valores Fiduciarios"), los que serán emitidos en el marco del Fideicomiso Financiero Red Mutual 71. Se ha solicitado autorización para que los Valores Fiduciarios listen en Bolsas y Mercados Argentinos S.A. (el "ByMA") y se negocien en el Mercado Abierto Electrónico S.A. (el "MAE").

LOS VALORES FIDUCIARIOS SÓLO PUEDEN SER ADQUIRIDOS Y TRANSMITIDOS -EN LOS MERCADOS PRIMARIOS Y SECUNDARIOS- POR INVERSORES CALIFICADOS, INDICADOS EN EL ART. 12 DEL CAPÍTULO VI DEL TÍTULO II DE LAS NORMAS DE LA CNV.

Los Valores Fiduciarios serán emitidos por TMF Trust Company (Argentina) S.A., en su carácter de fiduciario del Fideicomiso Financiero Red Mutual 71 y no a título personal. Los términos y condiciones de emisión, colocación, suscripción, licitación y adjudicación de los Valores Fiduciarios se encuentran descriptos en el Suplemento de Prospecto definitivo de oferta pública de fecha 05 de enero de 2024 (el "Suplemento de Prospecto"), autorizado por la Gerencia de Fideicomisos Financieros de la CNV con fecha 05 de enero de 2024 y publicado en ByMA a través del boletín diario de la Bolsa de Comercio de Buenos Aires en la misma fecha, y en el micrositio web MPMAE del MAE, y cuyas copias podrán ser retiradas en los domicilios de los Colocadores. Los Valores Fiduciarios se emiten en el marco del Programa Global de Valores Fiduciarios denominado "Red Mutual", autorizado por Resolución N.º 17.565 de la CNV de fecha 4 de diciembre de 2014, su ampliación del monto autorizada por Resolución N.º RESFC-2018-19.311-APN- DIR#CNV de la CNV de fecha 25 de enero de 2018, su prórroga y modificación de moneda y monto autorizada por Resolución N.º RESFC-2019-20601- APN- DIR#CNV de la CNV de fecha 11 de diciembre de 2019 y su ampliación del monto total a V/N U\$S 50.000.000 autorizado por Resolución N.º RESFC-2023-22281- APN- DIR#CNV de la CNV de fecha 17 de mayo de 2023 (el "Programa").

Los términos no definidos en la presente tendrán el significado que se les asigna en el Suplemento de Prospecto.

Los activos del Fideicomiso consisten en préstamos personales otorgados en pesos por el Fiduciante.

Las condiciones de emisión de los Valores Fiduciarios son:

Valores de Deuda Fiduciaria Senior V/N \$ 999.658.100.- Moneda de Emisión, Integración y de Pago: Pesos.

Intereses: Variable. Tasa Badlar Bancos Privados más 300 (trescientos) puntos básicos, pagaderos mensualmente, Mínimo: 110%; Máximo: 190%. Los VDFS devengarán un interés equivalente al 131,6875% nominal anual para el primer Período de Devengamiento de Intereses.

Amortización: mensual, secuencial.

Calificación: "raAAA(sf)".

Duration: 1,9 meses.

Plazo: 4 meses.

Valores de Deuda Fiduciaria Clase B V/N \$ 257.054.900.- Moneda de Emisión, Integración y de Pago: Pesos.

Intereses: Variable. Tasa Badlar Bancos Privados más 600 (seiscientos) puntos básicos, pagaderos mensualmente (una vez cancelados los VDFS). Mínimo: 111%; Máximo: 191%.

Los VDFB devengarán un interés equivalente al 134,6875% nominal anual para el primer Período de Devengamiento de Intereses.

Amortización: mensual, secuencial (una vez cancelados los VDFS).

Calificación: "raBBB(sf)".

Duration estimada: 5,2 meses.

Plazo aproximado: 6 meses.

Certificados de Participación V/N \$ 171.369.938.- Moneda de Emisión, Integración y de Pago: Pesos.

Calificación: "raC(sf)".

Amortización: mensual (una vez cancelados los VDF).

Plazo: 35 meses.

Forma de los Valores Fiduciarios: Certificados Globales permanentes, a ser depositados en Caja de Valores S.A. ("Caja de Valores"). Los Tenedores renuncian al derecho a exigir la entrega de láminas individuales. Las transferencias se realizarán dentro del sistema de depósito colectivo, conforme a la Ley N.º 20.643, encontrándose habilitada la Caja de Valores para cobrar aranceles a los depositantes, que éstos podrán trasladar a los Tenedores.

Monto mínimo de suscripción: para los VDFS y VDFB el monto mínimo de suscripción es de: V/N \$ 1.000 o montos superiores que sean múltiplos de \$1.000; y para los Certificados el monto mínimo de suscripción es de: V/N: \$ 10.000.000.- Sin perjuicio de ello, los potenciales inversores podrán cursar Ofertas de Suscripción de Valores Fiduciarios por montos superiores a dicha cifra, en múltiplos de \$1.000.

Valor nominal y Monto mínimo de negociación: Cada Valor Fiduciario tendrá un valor nominal de \$ 1 (un Peso), siendo el monto mínimo negociable de \$ 100 (Pesos cien) y, a partir de dicho monto mínimo negociable, cada Valor Fiduciario podrá ser negociado por montos que sean múltiplos de \$ 1 (un Peso).

Listado - Negociación: Los Valores Fiduciarios podrán listarse en ByMA y negociarse en el MAE.

Comisión de Colocación: Los Colocadores percibirán una comisión de hasta el 0,50% del producido de la colocación entre terceros.

La colocación pública de los valores negociables ofrecidos será de 6 (seis) días hábiles bursátiles, conforme el siguiente cronograma:

- **Período de Difusión: del 09 al 15 de enero de 2024.-**
- **Período de Licitación: el 16 de enero de 2024 de 10:00 horas hasta las 16:00 horas.**
- **Fecha de Liquidación y Emisión: el 18 de enero de 2024.**

El Emisor, previa instrucción del Fiduciante y los Colocadores, podrá suspender y/o interrumpir y/o prorrogar y/o modificar, el Período de Difusión Pública y el Período de Subasta Pública, en cuyo caso dicha alteración será informada con al menos 2 (dos) horas de anticipación al cierre del período que se trate mediante un aviso a ser presentado para su publicación en el Boletín Diario de la BCBA, en la Autopista de Información Financiera de la Página Web de la CNV, en la Página Web del MAE y en la Página Web Institucional. En dicho caso, los inversores que hubieran presentado Ofertas de Compra durante el Período de Subasta Pública podrán a su solo criterio y sin penalidad alguna, retirar tales Ofertas de Compra en cualquier momento anterior a la finalización de dicho período. La terminación y/o modificación y/o suspensión y/o prórroga del Período de Difusión Pública y/o del Período de Subasta Pública no generará responsabilidad alguna al Emisor, el Organizador y/o a los Colocadores, ni otorgará a los inversores que hayan presentado Órdenes de Compra, ni a los Agentes del MAE y/o adherentes del mismo que hayan presentado Ofertas de Compra, derecho a compensación y/o indemnización alguna. En caso de terminación del Período de Subasta Pública, todas las Ofertas de Compra que en su caso se hayan presentado hasta ese momento quedarán automáticamente sin efecto.

Los Valores Fiduciarios serán colocados Subasta Holandesa Modificada (*Modified Dutch Auction*) conforme se encuentra descrito en el Suplemento de Prospecto, en el apartado "7. Modalidad de Colocación" de la Sección "XII. PROCEDIMIENTO DE COLOCACIÓN". De conformidad con el Capítulo IV del Título VI de las Normas de la CNV, el Mercado Abierto Electrónico S.A. (el "MAE") a través del módulo de licitaciones de colocaciones primarias de su sistema SIOPEL.

La rueda de licitación tendrá la modalidad abierta. Los agentes colocadores inscriptos en el registro de agentes del MAE (los "Agentes del MAE") y/o los adherentes de dicho mercado, podrán ser habilitados para participar en la subasta. Aquellos Agentes del MAE y/o sus adherentes deberán indicar a BACS, en su carácter de Colocador principal y Agente de Liquidación, telefónicamente o vía mail ajcandia@bacs.com.ar (el "Agente de Liquidación"), su intención de participar en la subasta hasta 12:00 horas del último día del período de difusión. Los Agentes del MAE y/o sus adherentes que cuenten con línea de crédito otorgada por los Colocadores serán dados de alta en la rueda licitatoria automáticamente con dicha notificación, siendo éstos responsables del cumplimiento de las normas en materia de prevención de lavado de activos y financiación del terrorismo. Quienes no cuenten con línea de crédito con los Colocadores deberán asimismo dar cumplimiento con las obligaciones que les corresponden a cada uno ellos en virtud de las normas en materia de prevención de lavado de activos y financiación del terrorismo y presentar una declaración jurada a los Colocadores respecto del cumplimiento de dichas obligaciones, lo cual deberán asimismo hacer hasta las 12:00 horas del último día del período de difusión. Sin perjuicio de lo anterior, los Colocadores también podrán indicar al Agente de Liquidación quienes son aquellos Agentes del MAE y/o sus adherentes con quienes tienen línea de crédito y han mostrado interés en participar de la licitación en forma directa, a fin de que se los habilite, sin que ello genere responsabilidad alguna para BACS.

Las ofertas de suscripción de Valores Fiduciarios (las "Ofertas" u "Ofertas de Suscripción") deberán detallar el valor nominal de los Valores Fiduciarios de cada Clase, así como: (i) el precio ofrecido para los VDFS (el "Precio de Suscripción de los VDFS Ofrecido"); (ii) el precio ofrecido para los VDFB (el "Precio de Suscripción de los VDFB Ofrecido" y en conjunto con el Precio de Suscripción de los VDFS Ofrecido, el "Precio de Suscripción Ofrecido"); y/o (iii) el precio ofrecido para los CP (el "Precio de Suscripción

de los Certificados Ofrecido"). BACS será el encargado de generar en el Sistema SIOPEL, el pliego de licitación de la colocación primaria de los Valores Fiduciarios, por lo que aquellos inversores que quieran suscribir los Valores Fiduciarios deberán presentar sus correspondientes Ofertas de Suscripción en los términos descriptos en el presente y en el Suplemento de Prospecto.

En el proceso de recepción de las Ofertas e ingreso de las mismas, los Colocadores serán responsables exclusivos del procesamiento de las Ofertas de Suscripción que reciban y/o ingresen, respectivamente, y deberán guardar las Ofertas de Suscripción, por escrito, así como el respaldo de cualquier otro tipo que fuere relevante, específicamente en lo relativo al control y prevención de la normativa de Lavado de Activos y Financiamiento del Terrorismo, así como también respecto de su integración efectiva.

Los Colocadores podrán participar en operaciones con el propósito de estabilizar, mantener o afectar de otro modo el precio de mercado de los Valores Fiduciarios de conformidad con lo previsto en la Ley 26.831 y sus normas modificatorias y complementarias (en particular lo previsto en las Normas de la CNV). Cualquiera de las operaciones podrá tener por resultado el mantenimiento del precio de los Valores Fiduciarios en un nivel que de otro modo no prevalecería en el mercado. Ninguna de las operaciones es obligatoria y, si se iniciaran, podrán ser interrumpidas en cualquier momento.

Luego del cierre del período de Licitación Pública, el Fiduciario u Organizadores informarán, mediante aviso a publicar en ByMA, a través del Boletín Diario de la Bolsa de Comercio de Buenos Aires y en el micrositio web MPMAE, y Boletín Diario del MAE, los resultados de la colocación.

Tramos competitivo y no competitivo:

Las Ofertas de Suscripción iguales o superiores a V/N\$ 50.000 se consideran Ofertas de "Tramo Competitivo". Las Ofertas de Suscripción inferiores a dicho monto se consideran Ofertas de "Tramo no competitivo". Para los VDR, e Tramo no Competitivo no deberá incluir el Precio de Suscripción de los VDFS Ofrecido y/o el Precio de Suscripción de los VDFB Ofrecido y/o el Precio de Suscripción de los Certificados Ofrecido, y no podrá exceder del 50% del monto total adjudicado a terceros de cada clase. Si excediera el 50%, se asignará parcialmente prorrateando la cantidad de Valores Fiduciarios correspondientes, consideradas Ofertas de Tramo no Competitivo. Tanto el Tramo Competitivo como el Tramo no Competitivo se adjudicarán al Precio de Suscripción respectivo, según corresponda. Se recibirán Ofertas de Suscripción por los Tramos Competitivo y no Competitivo para todos los Valores Fiduciarios. Para los Certificados, se recibirán ofertas de suscripción únicamente por el tramo competitivo.

Procedimiento de Adjudicación:

La efectiva adjudicación de las Ofertas se encuentra supeditada al resultado de la aplicación del siguiente método de adjudicación a la totalidad de las Ofertas presentadas:

VDF. Tramo Competitivo: Respecto de cada Clase de VDF, la adjudicación se realizará a un precio de suscripción único, éste será, de los diversos Precios de Suscripción Ofrecidos, aquél que resulte en la mayor tasa interna de retorno ("TIR") aceptada que permita colocar la totalidad de los VDF ofrecidos de la Clase que corresponda.

Las Ofertas recibidas para cada Clase de VDF serán adjudicadas de la siguiente manera al Precio de Suscripción respectivo: (i) en primera instancia, se adjudicará la sumatoria de los montos de las Ofertas recibidas por el Tramo No Competitivo sin prorrateo alguno, no pudiendo superar el 50% del monto total adjudicado a terceros de la Clase que corresponda (excluyendo del mismo el monto adjudicado al Fiduciante como remanente) -siempre que existan Ofertas iguales o superiores al 50% para esa

Clase formuladas bajo el Tramo Competitivo; y (ii) luego el monto restante se adjudicará entre las Ofertas del Tramo Competitivo, comenzando con las Ofertas aceptadas que de acuerdo al Precio de Suscripción respectivo ofrecían la menor TIR, y continuando hasta agotar los títulos disponibles. A los efectos de la determinación del Precio de Suscripción respectivo, se tomará en cuenta la sumatoria de los montos de las Ofertas recibidas por el Tramo No Competitivo y Competitivo.

Para cada Clase, si se recibieran Ofertas que en su totalidad fueren inferiores al monto de emisión de dicha Clase, las Ofertas aceptadas serán adjudicadas hasta dicho monto menor de valor nominal. Si, por el contrario, se aceptaran Ofertas que en su totalidad excedieran el monto de emisión, tales Ofertas serán aceptadas a prorrata.

Si sólo se recibieran Ofertas correspondientes al Tramo No Competitivo, la colocación se declarará desierta, no así para el caso que se reciban sólo Ofertas para el Tramo Competitivo.

Certificados. Respecto de los Certificados, la adjudicación se realizará a un precio de suscripción único, esto es, de los diversos Precios de Suscripción de Certificados Ofrecidos a aquel menor Precio de Suscripción de Certificados Ofrecido aceptado que permita colocar la totalidad de los Certificados ofrecidos (el "Precio de Suscripción de Certificados").

El Precio de Suscripción de Certificados deberá ser igual o superior al Precio de Suscripción Mínimo de Referencia de Certificados. El precio de suscripción mínimo de referencia de los Certificados se fija en 100% del valor nominal de los mismos (el "Precio de Suscripción Mínimo de Referencia de Certificados").

Las Ofertas de Suscripción recibidas se adjudicarán comenzando con las Ofertas de Suscripción que contengan el mayor Precio de Suscripción de Certificados Ofrecido y continuando hasta agotar la totalidad de los Certificados. Si se recibieran Ofertas de Suscripción que en su totalidad excedieran el monto total de Certificados ofrecido, las Ofertas de Suscripción, que contengan un Precio de Suscripción de Certificados Ofrecido igual al Precio de Suscripción de Certificados, serán adjudicadas a prorrata. El Fiduciante se reserva el derecho de rechazar aquellas Ofertas de Suscripción recibidas a un Precio de Suscripción Ofrecido inferior al Precio de Suscripción Mínimo de Referencia de Certificados.

El Fiduciante se reserva el derecho de rechazar, total o parcialmente, una vez vencido el Período de Colocación, aquellas Ofertas de Suscripción recibidas a un Precio de Suscripción Ofrecido de la Clase que corresponda, que resulte en una tasa interna de retorno (TIR) que, expresada en términos nominales, sea superior a la Tasa Cupón (según se define más adelante), pudiendo establecer una TIR de corte que, expresada en términos nominales, sea superior a la Tasa Cupón y menor a la mayor tasa interna de retorno (TIR) ofrecida, expresada en términos nominales. En el caso que se ejerza el mencionado derecho, se podrá resolver la situación mediante la reducción del monto de emisión de Valores de Deuda Fiduciaria, o mediante la suscripción de Valores de Deuda Fiduciaria por el Fiduciante una vez vencido el Período de Colocación, como parte de pago de la cartera de Créditos cedida fiduciariamente al Fideicomiso a la mayor tasa aceptada. En cualquiera de dichos casos, las Ofertas de Suscripción no aceptadas quedarán automáticamente sin efecto y serán restituidas a los respectivos Oferentes, sin que tal circunstancia otorgue a estos últimos derechos a compensación ni indemnización algunos.

El mecanismo de adjudicación y las pautas a seguir en caso de prorrato entre Ofertas, se encuentran descriptos en el Suplemento de Prospecto, en el apartado "8. Adjudicación de los Valores Fiduciarios" de la Sección "XII. PROCEDIMIENTO DE COLOCACIÓN".

En relación con los Certificados, la utilidad de los mismos a una Fecha de Pago será el Ingreso Neto a esa fecha, el cual se sumará al saldo de capital de los Certificados a dicha Fecha de Pago. En ciertos casos estipulados

en el Reglamento, la Pérdida Neta a una Fecha de Pago se deducirá del capital de los Certificados a la Fecha de Pago respectiva. El Ingreso Neto de los Certificados se devengará desde la Fecha de Emisión.

La liquidación se realizará a través del MAE, mediante el sistema de liquidación y compensación de operaciones denominado MAE-Clear. El sistema de liquidación opera bajo el principio de Pago contra entrega (*Delivery versus Payment*). En tal sentido, cada uno de los oferentes y agentes habilitados deberán asegurar que exista una cantidad de pesos suficiente para cubrir el precio de suscripción que le fuera adjudicado de Valores Fiduciarios adjudicados, disponible en o antes de las 14:00 horas de la Fecha de Emisión y la Fecha de Liquidación, en las cuentas de titularidad de los custodios participantes en el sistema de compensación MAE-Clear indicadas por los inversores adjudicados, que se informan en las correspondientes Ofertas de Suscripción o indicadas por los correspondientes agentes, en caso de que las Ofertas de Suscripción se hubieran cursado por su intermedio.

En la Fecha de Emisión y Fecha Liquidación, una vez efectuada la integración de los Valores Fiduciarios, los fondos serán acreditados en las cuentas de los custodios participantes en el sistema de compensación MAE-Clear que hubiese indicado el inversor. Asimismo, cada agente habilitado deberá de forma inmediata transferir dichos valores fiduciarios adjudicados a la cuenta indicada por cada inversor adjudicado en las respectivas Ofertas de Suscripción presentadas a través suyo.

En el caso de que las Ofertas adjudicadas que se liquiden a través del sistema de liquidación y compensación de MAE-Clear, no sean integradas en o antes de las 14:00 horas de la Fecha de Emisión, el Agente de Liquidación, procederá según las instrucciones que le imparta el Fiduciante (que podrá incluir, entre otras, la pérdida por parte de los incumplidores del derecho de suscribir los Valores Fiduciarios en cuestión y su consiguiente cancelación sin necesidad de otorgarle la posibilidad de remediar su incumplimiento ni de notificar la decisión de proceder a la cancelación), sin perjuicio de que dicha circunstancia no generará responsabilidad alguna al Fiduciante y/o al Fiduciario y/o a los Colocadores y/o al Agente de Liquidación, ni otorgará a los Agentes del MAE y/o sus adherentes habilitados que hayan ingresado las correspondientes Ofertas (y/o a los oferentes que hayan presentado a los mismos las correspondientes Ofertas de Suscripción) y que no hayan integrado totalmente los Valores Fiduciarios adjudicados antes de las 14 horas de la Fecha de Emisión, derecho a compensación y/o indemnización alguna, y sin perjuicio, asimismo, de la responsabilidad de los incumplidores por los daños y perjuicios que su incumplimiento ocasione al Fiduciante y/o al Fiduciario y/o a los Colocadores.

En el supuesto de que por cuestiones estatutarias y/o de regulación interna de los suscriptores, sea necesario transferir los Valores Fiduciarios a los mismos previamente a ser integrado el correspondiente monto, los Valores Fiduciarios serán transferidos a favor de los inversores a sus cuentas en Caja de Valores, que los inversores hubieren indicado previamente a los Colocadores y/o Agentes del MAE y/o sus adherentes habilitados y el oferente deberá, siempre en la misma Fecha de Emisión, integrar en efectivo los pesos suficientes para cubrir el precio de suscripción que le fuera adjudicado de Valores Fiduciarios mediante el débito en la cuenta indicada por el inversor adjudicado en su correspondiente oferta de suscripción o la transferencia electrónica de los pesos pertinentes a una cuenta abierta a nombre de los Colocadores, la cual será informada en la oferta de suscripción respectiva.

En la Fecha de Liquidación, los Agentes del MAE bajo su exclusiva responsabilidad -una vez recibidos los correspondientes Valores Fiduciarios-, deberán transferir dichos Valores Fiduciarios a las cuentas que tales oferentes les indiquen.

El Fiduciante ha celebrado contratos de suscripción en firme por los cuales los suscriptores en firme se comprometen a adquirir ciertos Valores

Fiduciarios que no sean colocados entre terceros a la finalización del Período de Colocación. A la fecha del presente, el Fiduciante ha celebrado contratos de suscripción en firme con Banco Julio S.A., BACS Banco de Crédito y Securitización S.A., y Banco Voii S.A.

Las autorizaciones de oferta pública de los Valores Fiduciarios y de creación del Programa sólo significan que se ha cumplido con los requisitos establecidos en materia de información. La CNV y el MAE no han emitido juicio sobre los datos contenidos en el Suplemento de Prospecto ni en el Prospecto.

Ley aplicable: los Valores Fiduciarios, así como los derechos y obligaciones de los Tenedores de los mismos, se rigen por las leyes aplicables de la República Argentina.

Jurisdicción: Sin perjuicio de lo establecido en el Artículo 46 de la Ley N° 26.831, y normas complementarias y/o modificatorias, todo conflicto relativo a la interpretación o ejecución del Contrato Suplementario, entre el Fiduciario y Fiduciante o entre cualquiera de éstos y los Tenedores, será resuelto en forma definitiva por el Tribunal de Arbitraje General de la BCBA, por el reglamento de arbitraje de derecho. No obstante ello, los Tenedores siempre contará con el derecho de optar por acudir a los tribunales judiciales competentes.

Ciudad de Buenos Aires, 08 de enero de 2024.

Para obtener mayor información podrá contactarse con los Colocadores en los domicilios, correos electrónicos o teléfonos indicados a continuación:

Colocadores

<p>BACS BANCO DE CREDITO Y SECURITIZACIÓN S.A. Agente de Liquidación y Compensación y Agente de Negociación Integral (ALyC). CNV N° 25 Agente MAE N° 625. Tucumán 1 Piso 19 A (C1049AAA) Ciudad de Buenos Aires Tel. (011) 4329-4240/42/84 At. Joaquín Candia/ Tomás Lujambio E-Mail: jcandia@bacs.com.ar / tlujambio@bacs.com.ar</p>	<p>BANCO VOII S.A. Agente de Liquidación y Compensación y Agente de Negociación Integral. CNV N° 69 Agente MAE N° 581. Sarmiento 336, Piso 6° (C1041AAH) Ciudad de Buenos Aires Tel. 5276 - 1461/62/63/64 At. Diego Redondo /Alejandro Pirillo/ Nicolás Becerra E-Mail: dredondo@voii.com.ar / apirillo@voii.com.ar / nbecerra@voii.com.ar</p>
<p>BANCO DE SERVICIOS Y TRANSACCIONES S.A. Agente de Liquidación y Compensación y Agente de Negociación Integral, CNV N° 64 Agente MAE N° 630 Av. Corrientes 1174, piso 3° (C1043AAY), Ciudad de Buenos Aires Tel. (011) 5235-2360 / 2383 / 2381 At. Paz Sementuch / Matías Veloso / Tomás Bajdacz E-Mail: mesa@bst.com.ar</p>	<p>BANCO MARIVA S.A. Agente de Liquidación y Compensación y Agente de Negociación Integral. CNV N° 49 Agente MAE N° 142. Sarmiento 500 (C1041AAJ) Ciudad de Buenos Aires Tel./ Fax (011) 4321-2236/ 2209/ 2275 At. Gonzalo Wolfenson / Samuel Wainstein / Martín Alejandro Campbell E-Mail: wolfenson@mariva.com.ar / wainsteins@mariva.com.ar / mcampbell@mariva.com.ar</p>

Sergio Tálamo

Autorizado por TMF Trust Company (Argentina) S.A.
en su carácter de Fiduciario Financiero del Fideicomiso Financiero Red Mutua 71

RESULTADO DE COLOCACION

AVISO DE RESULTADO DE LICITACION PÚBLICA

BANCO PATAGONIA S.A. (Organizador, Fiduciario, Emisor y Colocador)

El presente es un aviso complementario al (i) Suplemento de Prospecto de fecha 05 de enero de 2024 correspondiente a los Valores Fiduciarios del **Fideicomiso Financiero Mercado Crédito Consumo XXVIII** por un monto de **V/N \$ 11.916.070.786** a emitirse en el marco del **Programa Global de Valores Fiduciarios Mercado Crédito** autorizado por la CNV por Resolución RESFC-2018-19439-APN-DIR#CNV de fecha 28 de marzo de 2018, cuya prórroga y actualización ha sido aprobada por Resolución N° RESFC-2023-22191-APN-DIR#CNV de fecha 9 de marzo de 2023. Banco Patagonia S.A. se encuentra inscripto en la CNV como Fiduciario Financiero, mediante Resolución N° 17.418 de fecha 8 de agosto de 2014, bajo el número 60; y (ii) al aviso de colocación de fecha 5 de enero de 2024 (el "Aviso de Colocación").

El Suplemento de Prospecto y el Aviso de Colocación, han sido publicados el 5 de enero de 2024, en la Autopista de Información Financiera (AIF) de la CNV, en el Micrositio de Colocaciones Primarias de la WEB del MAE, en el sitio web del emisor y en el boletín diario de la Bolsa de Comercio de Buenos Aires, por cuenta y orden de Bolsas y Mercados Argentinos S.A. como entidad calificada, según Resolución N° 18.629 de la CNV y en ejercicio de las facultades delegadas conforme al art. 32 inc. g) de la Ley 26.831.

Conforme con lo previsto en el Suplemento de Prospecto y en el Aviso de Colocación citados precedentemente, y habiendo finalizado el período de Licitación Pública, se informa su resultado:

VALORES DE DEUDA FIDUCIARIA

1. Monto de emisión: V/N \$ 9.234.954.859.-
2. TIR de corte: 144%
3. Precio de Emisión: 96.962000
4. Fechas de Pagos de amortización: Mensualmente a partir del séptimo período de pago. Primer pago: 15 de agosto de 2024.
5. Fechas de Pagos de intereses: Mensualmente. Primer pago: 15 de febrero de 2024.
6. Fecha de último pago de Servicios bajo los VDF: En caso de pagos a tasa mínima será el 15 de septiembre de 2024, mientras que, en caso de pagos a tasa máxima, será el 15 de abril de 2025.
7. Cantidad de ofertas recibidas: 65
8. Monto de ofertas recibidas: V/N \$ 25.145.805.000 -
9. Factor de prorrateo: 77.4994%

CERTIFICADOS DE PARTICIPACION

1. Monto de emisión: V/N \$ 2.681.115.927.-
2. Precio de Corte: 1,000000
3. Precio de Emisión: 1,000000
4. Fechas de Pagos de amortización: Mensualmente. En caso de pagos a tasa mínima el primer pago será el 15 de septiembre de 2024, mientras que, en caso de pagos a tasa máxima, será el 15 de abril de 2025.
5. Fechas de Pagos de rendimiento: Mensualmente. El primer pago en caso de pago a tasa mínima será el 15 de octubre de 2024.
6. Fecha de último pago de Servicios bajo los CP: 15 de junio de 2025.
7. Cantidad de ofertas recibidas: 0
8. Factor de prorrateo: N/A

El vencimiento final de los VDF y de los CP se producirá a los ciento veinte (120) días de la fecha de vencimiento programada del Crédito de mayor plazo.

En este sentido, se rectifica la duration de los Valores de Deuda Fiduciaria publicada en el Aviso de Colocación,

siendo la correcta 6,20 (meses).

Fecha de Emisión y Liquidación: 11 de enero de 2024.

Por otra parte, informamos que a la fecha se han formalizado todos los actos tendientes a la transferencia de los activos fideicomitidos.

Asimismo, se informa que, de conformidad con los extremos establecidos en el Suplemento de Prospecto, la totalidad de los Certificados de Participación han sido adjudicados al Fiduciante en contraprestación a la transferencia de los Créditos al Fideicomiso.

Banco Patagonia S.A., en carácter de Fiduciario y no a título personal, informa que todas aquellas ofertas del Tramo no Competitivo en el caso de los VDF y aquellas Ofertas del Tramo Competitivo, en el caso de los VDF y de los CP, que hayan tenido una TIR Solicitada igual o menor a la Tasa de Corte o a un precio solicitado igual o mayor al Precio de Corte, respectivamente, serán adjudicadas conforme se establece en el apartado 8, tercer párrafo del capítulo XII Procedimiento de Colocación del Suplemento de Prospecto.

Todos los términos utilizados en mayúscula no definidos en el presente aviso tendrán el significado que se les asigna en el Suplemento de Prospecto y en el Aviso de Colocación, según corresponda.

Ciudad Autónoma de Buenos Aires, 09 de enero de 2024.

BANCO PATAGONIA S.A.

Paola Nieto
Autorizada

PAGO DE INTERESES Y/O AMORTIZACION

BANCO DE VALORES S.A.
DECRÉDITOS XIX

A los Señores Inversores:

Se informa que, de acuerdo con los términos y condiciones de la emisión, el día 12 de enero de 2024 procederá el pago de los siguientes servicios:

Valores de Deuda Fiduciaria Clase A

Pago de servicio nro:	8
Período:	01/12/2023 - 31/12/2023
Amortización en pesos:	52.312.043
Porcentaje de amortización:	8,79702336 %
Nuevo Valor Residual:	93.679.478
Porcentaje sobre V.N. inicial:	15,75355328 %
Tasa del período-TNA:	115,0000 %
Total renta en pesos:	13.990.854
Porcentaje de intereses del período:	2,35276358 %
Código CVSA:	57.150

BANCO DE VALORES S.A.
FIDUCIARIO

Brandan, Santiago Walter
Jefe Gestión Fiduciaria y FCIC

Ghelman, Diego Simon
Subjefe Gestión Fiduciaria y FCIC

TMF TRUST COMPANY (ARGENTINA) S.A.

Señores:
Bolsas y Mercados Argentinos S.A.
Presente

Señores:
Mercado Abierto Electrónico S.A.
Presente

PAGO DE CAPITAL E INTERESES
Fideicomiso Financiero Payway Cobro Anticipado Serie I

"TMF TRUST Company (Argentina) S.A., en su carácter de Fiduciario del Fideicomiso Financiero Payway Cobro Anticipado Serie I (el "Fideicomiso"), comunica a los Sres. Tenedores de Valores Fiduciarios que con fecha 15 de enero de 2024, hará efectivo a través de "Caja de Valores S.A." el pago correspondiente al 8° Servicio de los Valores Fiduciarios emitidos bajo el Fideicomiso, según el siguiente detalle:

Valores de Deuda Fiduciaria Clase A:

Valor Nominal Emitido: **\$ 990.000.000,00.**
Período de Devengamiento: **del 01 de diciembre del 2023 al 31 de diciembre de 2023.**
Monto de Intereses que se abonarán: **\$ 29.008.356,16.- (2,9301370% s/VN)**
Tasa nominal anual: **115,00000%**
Valor Residual en pesos: **\$ 297.000.000,00.-**
Amortización Normal en pesos: **\$ 99.000.000,00.- (10,0000000% s/VN)**
Nuevo Valor Residual en pesos: **\$ 198.000.000,00.- (20,0000000% s/VN)**

Valores de Deuda Fiduciaria Clase B:

Valor Nominal Emitido: **\$ 10.000.000,00.-**

Total a transferir: **\$ 128.008.356,16.-**

El pago se efectuará a través de Caja de Valores S.A., en su domicilio de 25 de mayo 362 P.B. -Ciudad de Buenos Aires- en horario de 10,00 a 15,00 Hs., quien tomará los recaudos necesarios para la acreditación de los fondos correspondientes a los respectivos depositarios conforme su participación.

Buenos Aires, enero de 2024

TMF Trust Company (Argentina) S.A.
Actuando como Fiduciario en el Fideicomiso Financiero Payway
Cobro Anticipado Serie I

Rodrigo Pagano
(Apoderado)

Jorge I. Sodano
(Apoderado)

TMF TRUST COMPANY (ARGENTINA) S.A.

Señores:
Bolsas y Mercados Argentinos S.A.
Presente

Señores:
Mercado Abierto Electrónico S.A.
Presente

PAGO DE CAPITAL E INTERESES
Fideicomiso Financiero San Cristóbal Servicios Financieros I

"TMF TRUST Company (Argentina) S.A., en su carácter de Fiduciario

del Fideicomiso Financiero San Cristóbal Servicios Financieros I (el "Fideicomiso"), comunica a los Sres. Tenedores de Valores Fiduciarios que con fecha 15 de enero de 2024, hará efectivo a través de "Caja de Valores S.A." el pago correspondiente al 13° Servicio de los Valores Fiduciarios emitidos bajo el Fideicomiso, según el siguiente detalle:

Valores de Deuda Fiduciaria Clase A:

Valor Nominal Emitido: \$ 401.000.000,00.
Período de Devengamiento: del 01 de diciembre del 2023 al 31 de diciembre de 2023.
Monto de Intereses que se abonarán: \$ 2.254.299,88.- (0,5621695% s/VN)
Tasa nominal anual: 76,00000%
Valor Residual en pesos: \$ 35.594.208,63.-
Amortización Normal en pesos: \$ 26.759.234,62.- (6,6731258% s/VN)
Nuevo Valor Residual en pesos: \$ 8.834.974,01.- (2,2032354% s/VN)

Valores de Deuda Fiduciaria Clase B:

Valor Nominal Emitido: \$ 21.500.000,00.-

Total a transferir: \$ 29.013.534,50.-

El pago se efectuará a través de Caja de Valores S.A., en su domicilio de 25 de mayo 362 P.B. -Ciudad de Buenos Aires- en horario de 10,00 a 15,00 Hs., quien tomará los recaudos necesarios para la acreditación de los fondos correspondientes a los respectivos depositarios conforme su participación. Buenos Aires, enero de 2024

TMF Trust Company (Argentina) S.A.
Actuando como Fiduciario en el Fideicomiso Financiero San Cristóbal Servicios Financieros I

Rodrigo Pagano (Apoderado) **Jorge I. Sodano** (Apoderado)

TMF TRUST COMPANY (ARGENTINA) S.A.

Señores:
Bolsas y Mercados Argentinos S.A.
Presente

Señores:
Mercado Abierto Electrónico S.A.
Presente

PAGO DE CAPITAL E INTERESES
Fideicomiso Financiero San Cristóbal Servicios Financieros II

"TMF TRUST Company (Argentina) S.A., en su carácter de Fiduciario del Fideicomiso Financiero San Cristóbal Servicios Financieros II (el "Fideicomiso"), comunica a los Sres. Tenedores de Valores Fiduciarios que con fecha 15 de enero de 2024, hará efectivo a través de "Caja de Valores S.A." el pago correspondiente al 8° Servicio de los Valores Fiduciarios emitidos bajo el Fideicomiso, según el siguiente detalle:

Valores de Deuda Fiduciaria Clase A:

Valor Nominal Emitido: \$ 356.500.000,00.
Período de Devengamiento: del 01 de diciembre del 2023 al 31 de diciembre de 2023.
Monto de Intereses que se abonarán: \$ 12.440.815,39.- (3,4897098% s/VN)
Tasa nominal anual: 94,00000%
Valor Residual en pesos: \$ 158.818.919,82.-
Amortización Normal en pesos: \$ 31.266.803,81.- (8,7704920% s/VN)

Nuevo Valor Residual en pesos: \$ 127.552.116,01.- (35,7789947% s/VN)

Valores de Deuda Fiduciaria Clase B:

Valor Nominal Emitido: \$ 19.000.000,00.-

Total a transferir: \$ 43.707.619,20.-

El pago se efectuará a través de Caja de Valores S.A., en su domicilio de 25 de mayo 362 P.B. -Ciudad de Buenos Aires- en horario de 10,00 a 15,00 Hs., quien tomará los recaudos necesarios para la acreditación de los fondos correspondientes a los respectivos depositarios conforme su participación.

Buenos Aires, enero de 2024

TMF Trust Company (Argentina) S.A.
Actuando como Fiduciario en el Fideicomiso Financiero San Cristóbal Servicios Financieros II

Rodrigo Pagano (Apoderado) **Jorge I. Sodano** (Apoderado)

BICE FIDEICOMISOS S.A.

Ciudad Autónoma de Buenos Aires, 09 de enero de 2024

Fideicomiso Financiero "PROGRAMA FEDERAL PLURIANUAL DE CONSTRUCCIÓN DE VIVIENDAS - PROVINCIA DE ENTRE RIOS"

AVISO DE PAGO

A los Señores Inversores:

En nuestro carácter de Fiduciario del Fideicomiso Financiero "PROGRAMA FEDERAL PLURIANUAL DE CONSTRUCCIÓN DE VIVIENDAS - PROVINCIA DE ENTRE RIOS" con domicilio en Av. Leandro N. Alem 518, 7° Piso, CP N° C1001AAN, Ciudad Autónoma de Buenos Aires (Attn.: Nair Logica - Tel. 4105 3156 / Damián Grillo - Tel. 4105-3111, nos dirigimos a Uds. a fin de cumplimentar el trámite de información de los Servicios de Interés y Amortización de los Valores Representativos de Deuda Serie I.

A tal efecto, se informa que de acuerdo con los términos y condiciones de la emisión, el día **15 de enero de 2024** se procederá al pago del siguiente servicio:

VRD

Especie	37.188
N° de Servicio de Interés y Amortización:	42
Valor Nominal Inicial	\$ 60.000.000,00
Período	17/10/2023 - 15/01/2024
Amortización en Pesos:	\$ 2.338.212,00
Porcentaje de Amortización sobre VN inicial:	3,89702%
Porcentaje de Amortización sobre Capital Ajustado:	3,25100%
Nuevo Valor Residual en Pesos:	\$ 26.153.298,00
Porcentaje sobre VN Inicial:	43,58883%
Tasa del Período - TNA	103,4766%
Importe Interés en pesos:	\$ 7.269.545,55
Porcentaje de Interés del Período sobre VN inicial:	12,11591%

Sin otro particular, saludamos a Uds. muy atentamente.

Damián M. Grillo
Gerente de Operaciones
BICE Fideicomisos S.A.

Gabriel M. Bertellotti
Gerente de Administración
BICE Fideicomisos S.A.

BICE FIDEICOMISOS S.A.

Ciudad Autónoma de Buenos Aires, 09 de enero de 2024

Fideicomiso Financiero "PROGRAMA FEDERAL PLURIANUAL DE CONSTRUCCIÓN DE VIVIENDAS - PROVINCIA DE MENDOZA" - Serie I

AVISO DE PAGO

A los Señores Inversores:

En nuestro carácter de Fiduciario del Fideicomiso Financiero "PROGRAMA FEDERAL PLURIANUAL DE CONSTRUCCIÓN DE VIVIENDAS - PROVINCIA DE MENDOZA" con domicilio en Av. Leandro N. Alem 518, 7° Piso, CP N° C1001AAN, Ciudad Autónoma de Buenos Aires (Attn.: Nair Logica - Tel. 4105-3156 / Damián Grillo - Tel. 4105-3111, nos dirigimos a Uds. a fin de cumplimentar el trámite de información de los Servicios de Interés y Amortización de los Valores Representativos de Deuda Serie I.

A tal efecto, se informa que de acuerdo con los términos y condiciones de la emisión, el día **15 de enero de 2024** se procederá al pago del siguiente servicio:

VRD

Especie	36.878
N° de Servicio de Interés y Amortización:	44
Valor Nominal Inicial	\$ 50.000.000,00
Período	17/10/2023 - 15/01/2024
Amortización en Pesos:	\$ 1.988.905,00
Porcentaje de Amortización sobre VN inicial:	3,97781%
Porcentaje de Amortización sobre Capital Ajustado:	3,27600%
Nuevo Valor Residual en Pesos:	\$ 18.109.610,00
Porcentaje sobre VN Inicial:	36,21922%
Tasa del Período - TNA	103,4766%
Importe Interés en pesos:	\$ 5.128.091,50
Porcentaje de Interés del Período sobre VN inicial:	10,25618%

Sin otro particular, saludamos a Uds. muy atentamente.

Damián M. Grillo
Gerente de Operaciones
BICE Fideicomisos S.A.

Gabriel M. Bertellotti
Gerente de Administración
BICE Fideicomisos S.A.

BICE FIDEICOMISOS S.A.

Ciudad Autónoma de Buenos Aires, 09 de enero de 2024

Fideicomiso Financiero "PROGRAMA FEDERAL PLURIANUAL DE CONSTRUCCIÓN DE VIVIENDAS - PROVINCIA DE MENDOZA" - Serie II

AVISO DE PAGO

A los Señores Inversores:

En nuestro carácter de Fiduciario del Fideicomiso Financiero "PROGRAMA FEDERAL PLURIANUAL DE CONSTRUCCIÓN DE VIVIENDAS - PROVINCIA DE MENDOZA" con domicilio en Av. Leandro N. Alem 518, 7° Piso, CP N° C1001AAN, Ciudad Autónoma de Buenos Aires (Attn.: Nair Logica - Tel. 4105-3156 / Damián Grillo - Tel. 4105-3111, nos dirigimos a Uds. a fin de cumplimentar el trámite de información de los Servicios de Interés y Amortización de los Valores Representativos de Deuda Serie II.

A tal efecto, se informa que de acuerdo con los términos y condiciones de la emisión, el día **15 de enero de 2024** se procederá al pago del siguiente servicio:

VRD

Especie	37.401
N° de Servicio de Interés y Amortización:	41
Valor Nominal Inicial	\$ 88.000.000,00
Período	17/10/2023 - 15/01/2024
Amortización en Pesos:	\$ 3.338.244,80
Porcentaje de Amortización sobre VN inicial:	3,79346%
Porcentaje de Amortización sobre Capital Ajustado:	3,13100%
Nuevo Valor Residual en Pesos:	\$ 42.236.075,20
Porcentaje sobre VN Inicial:	47,99554%
Tasa del Período - TNA	103,4766%
Importe Interés en pesos:	\$ 11.628.186,61
Porcentaje de Interés del Período sobre VN inicial:	13,21385%

Sin otro particular, saludamos a Uds. muy atentamente.

Damián M. Grillo
Gerente de Operaciones
BICE Fideicomisos S.A.

Gabriel M. Bertellotti
Gerente de Administración
BICE Fideicomisos S.A.

BICE FIDEICOMISOS S.A.

Ciudad Autónoma de Buenos Aires, 09 de enero de 2024

Fideicomiso Financiero "PROGRAMA FEDERAL PLURIANUAL DE CONSTRUCCIÓN DE VIVIENDAS - PROVINCIA DE LA RIOJA"

AVISO DE PAGO

A los Señores Inversores:

En nuestro carácter de Fiduciario del Fideicomiso Financiero "PROGRAMA FEDERAL PLURIANUAL DE CONSTRUCCIÓN DE VIVIENDAS - PROVINCIA DE LA RIOJA" con domicilio en Av. Leandro N. Alem 518, 7° Piso, CP N° C1001AAN, Ciudad Autónoma de Buenos Aires (Attn.: Nair Logica - Tel. 4105-3156 / Damián Grillo - Tel. 4105-3111, nos dirigimos a Uds. a fin de cumplimentar el trámite de información de los Servicios de Interés y Amortización de los Valores Representativos de Deuda Serie I.

A tal efecto, se informa que de acuerdo con los términos y condiciones de la emisión, el día **15 de enero de 2024** se procederá al pago del siguiente servicio:

VRD

Especie	36.711
N° de Servicio de Interés y Amortización:	45
Valor Nominal Inicial	\$ 60.000.000,00
Período	17/10/2023 - 15/01/2024
Amortización en Pesos:	\$ 2.436.252,00
Porcentaje de Amortización sobre VN inicial:	4,06042%
Porcentaje de Amortización sobre Capital Ajustado:	3,43400%
Nuevo Valor Residual en Pesos:	\$ 18.725.928,00
Porcentaje sobre VN Inicial:	31,20988%
Tasa del Período - TNA	103,4766%
Importe Interés en pesos:	\$ 5.399.483,26
Porcentaje de Interés del Período sobre VN inicial:	8,99914%

Sin otro particular, saludamos a Uds. muy atentamente.

Damián M. Grillo
Gerente de Operaciones
BICE Fideicomisos S.A.

Gabriel M. Bertellotti
Gerente de Administración
BICE Fideicomisos S.A.

BICE FIDEICOMISOS S.A.

Ciudad Autónoma de Buenos Aires, 09 de enero de 2024

Fideicomiso Financiero "PROGRAMA FEDERAL PLURIANUAL DE CONSTRUCCIÓN DE VIVIENDAS - PROVINCIA DE RIO NEGRO"

AVISO DE PAGO

A los Señores Inversores:

En nuestro carácter de Fiduciario del Fideicomiso Financiero "PROGRAMA FEDERAL PLURIANUAL DE CONSTRUCCIÓN DE VIVIENDAS - PROVINCIA DE RIO NEGRO" con domicilio en Av. Leandro N. Alem 518, 7° Piso, CP N° C1001AAN, Ciudad Autónoma de Buenos Aires (Attn.: Nair Logica - Tel. 4105-3156 / Damián Grillo - Tel. 4105-3111, nos dirigimos a Uds. a fin de cumplimentar el trámite de información de los Servicios de Interés y Amortización de los Valores Representativos de Deuda Serie I.

A tal efecto, se informa que de acuerdo con los términos y condiciones de la emisión, el día **15 de enero de 2024** se procederá al pago del siguiente servicio:

VRD

Especie	37.549
N° de Servicio de Interés y Amortización:	40
Valor Nominal Inicial	\$ 95.600.000,00
Período	17/10/2023 - 15/01/2024
Amortización en Pesos:	\$ 3.577.313,76
Porcentaje de Amortización sobre VN inicial:	3,74196%
Porcentaje de Amortización sobre Capital Ajustado:	3,07100%

Nuevo Valor Residual en Pesos:	\$ 49.792.350,84
Porcentaje sobre VN Inicial:	52,08405%
Tasa del Período - TNA	103,4766%
Importe Interés en pesos:	\$ 13.617.151,49
Porcentaje de Interés del Período sobre VN inicial:	14,24388%

Sin otro particular, saludamos a Uds. muy atentamente.

Damián M. Grillo
Gerente de Operaciones
BICE Fideicomisos S.A.

Gabriel M. Bertellotti
Gerente de Administración
BICE Fideicomisos S.A.

BICE FIDEICOMISOS S.A.

Ciudad Autónoma de Buenos Aires, 09 de enero de 2024

Fideicomiso Financiero "PROGRAMA FEDERAL PLURIANUAL DE CONSTRUCCIÓN DE VIVIENDAS - PROVINCIA DE SAN JUAN"

AVISO DE PAGO

A los Señores Inversores:

En nuestro carácter de Fiduciario del Fideicomiso Financiero "PROGRAMA FEDERAL PLURIANUAL DE CONSTRUCCIÓN DE VIVIENDAS - PROVINCIA DE SAN JUAN" con domicilio en Av. Leandro N. Alem 518, 7° Piso, CP N° C1001AAN, Ciudad Autónoma de Buenos Aires (Attn.: Nair Logica - Tel. 4105-3156 / Damián Grillo - Tel. 4105-3111, nos dirigimos a Uds. a fin de cumplimentar el trámite de información de los Servicios de Interés y Amortización de los Valores Representativos de Deuda Serie I.

A tal efecto, se informa que de acuerdo con los términos y condiciones de la emisión, el día **15 de enero de 2024** se procederá al pago del siguiente servicio:

VRD

Especie	37.692
N° de Servicio de Interés y Amortización:	39
Valor Nominal Inicial	\$ 70.000.000,00
Período	17/10/2023 - 15/01/2024
Amortización en Pesos:	\$ 2.612.337,00
Porcentaje de Amortización sobre VN inicial:	3,73191%
Porcentaje de Amortización sobre Capital Ajustado:	3,01000%
Nuevo Valor Residual en Pesos:	\$ 39.723.138,00
Porcentaje sobre VN Inicial:	56,74734%
Tasa del Período - TNA	103,4766%
Importe Interés en pesos:	\$ 10.801.802,50
Porcentaje de Interés del Período sobre VN inicial:	15,43115%

Sin otro particular, saludamos a Uds. muy atentamente.

Damián M. Grillo
Gerente de Operaciones
BICE Fideicomisos S.A.

Gabriel M. Bertellotti
Gerente de Administración
BICE Fideicomisos S.A.

INFORMACIONES DE BOLSAS Y MERCADOS ARGENTINOS S.A.

BOLSAS Y MERCADOS ARGENTINOS S.A.
BYMA

Comunicado N° 18491
Ref.: Opciones - Ex - Cupón de Central Puerto S. A.
(Dividendo en efectivo \$ 5,7499999)

Buenos Aires, 09 enero 2024.-

Señores Agentes Miembros:

Cumplo en dirigirme a Uds. a efectos de llevar a su conocimiento que las series de opciones correspondientes a CENTRAL PUERTO S. A. comenzarán su cotización ex-cupón a partir de las concertaciones que se efectúen el día 10/1/2024.

Subyacente	Tipo	Vencimiento	Series Operadas			Series EX Cupón		
			Serie	Precio Ejercicio	Cantidad Subyacente	Serie	Precio Ejercicio	Cantidad Subyacente
CEPU	Compra	16/2/2024	CEPC950.FE	950	100	CEPC94425F	944,25	100
CEPU	Compra	16/2/2024	CEPC989.FE	989	100	CEPC98325F	983,25	100
CEPU	Compra	19/4/2024	CEPC1000AB	1000	100	CEPC99425A	994,25	100

Sin otro particular, saludo a Uds. Atentamente

Hernán E. Poderoso
Jefe Departamento Monitoreo

NEGOCIACION ELECTRONICA CON CONCERTACION AUTOMATICA DE OPERACIONES PRIORIDAD PRECIO-TIEMPO (PPT)

Arreglos de Operaciones -Alta y Bajas-

Bolsas y Mercados Argentinos S.A. remitió el día 09.01.24, los arreglos de Negociación Electrónica con Concertación Automática de Operaciones Prioridad Precio-Tiempo (PPT) que seguidamente se detallan:

Alta de Operaciones

Especie	Vencimiento	Cantidad	Precio	Fecha Oper.	Fecha Liq.
PESOS	1 Días	837367060	87.35%	08/01/24	09/01/24
PESOS	1 Días	28200000	87.35%	08/01/24	09/01/24
PESOS	1 Días	1200000000	91.5%	08/01/24	09/01/24
PESOS	1 Días	630000	89.0%	08/01/24	09/01/24
PESOS	1 Días	60000000	90.0%	08/01/24	09/01/24
PESOS	1 Días	9680000	86.0%	08/01/24	09/01/24
T2X5X	C.Inmediato	2339341	311.316	08/01/24	08/01/24
T2X5X	24 Hs	2339341	312.0	08/01/24	09/01/24
PESOS	1 Días	7300000	95.0%	08/01/24	09/01/24
PESOS	1 Días	20000000	95.0%	08/01/24	09/01/24
PESOS	1 Días	800000000	90.0%	08/01/24	09/01/24
T2X4X	C.Inmediato	17167381	1156.19	08/01/24	08/01/24
PESOS	1 Días	4000000	87.0%	08/01/24	09/01/24
PESOS	1 Días	34500000	87.0%	08/01/24	09/01/24
PESOS	1 Días	94141000	87.0%	08/01/24	09/01/24

Alta de Operaciones

Especie	Vencimiento	Cantidad	Precio	Fecha Oper.	Fecha Liq.
BACFO	1 Días	50323	3.0%	08/01/24	09/01/24
T2X4X	48 Hs	17167381	1156.19	08/01/24	10/01/24



BOLSA DE COMERCIO DE BUENOS AIRES

SERVICIO WI-FI CONEXIÓN INHALÁMBRICA A INTERNET

Las autoridades de la Bolsa de Comercio de Buenos Aires han decidido implementar en el ámbito de los recintos sociales de la entidad, el servicio "Wi-Fi conexión inalámbrica a Internet".

Cabe señalar que mediante este servicio, podrán acceder a Internet los señores asociados que posean Notebooks, Agendas Electrónica, Tablets y equipos de telefonía celular integrada (Smart Phone), etc., que dispongan de dispositivos de conectividad adecuados a la norma instalada y puesta a disposición.

Los recintos en los se dispondrá Wi-Fi son los que se describen a continuación: Recinto principal (alas Alem y 25 de Mayo): Sector Ajedrez - Salón No Fumadores - Hall de Acceso Nuevo Recinto y Pullman.

Para acceder al mismo, los señores socios podrán suscribirse en forma gratuita, en la oficina de Administración de Servicios 2 do. piso, DIT (**Departamento de Informática y Telecomunicaciones**), en el horario de 10.00 a 16.00 hs.



BOLSA DE COMERCIO DE BUENOS AIRES

VENCIMIENTOS DE RENTAS Y/O AMORTIZACIONES DE OBLIGACIONES NEGOCIABLES

Se comunica a las emisoras de obligaciones negociables autorizadas a cotizar e inversores en general, que con fines recordatorios esta Bolsa publica en este medio un detalle de los próximos vencimientos de los servicios de renta y/o amortización, así como también de la información en concepto de renta a devengar por el período que corresponda, en caso que así lo estipulen las condiciones de emisión.

Se recuerda asimismo que, con la debida anticipación, presenten ante esta Asociación el aviso de pago pertinente dispuesto por el artículo 129 del Reglamento de Cotización.



BOLSA DE COMERCIO DE BUENOS AIRES

EDICTOS JUDICIALES PROCEDIMIENTO PARA SU PUBLICACION EN EL BOLETIN

1. Se debe enviar el EDICTO a la siguiente dirección de correo electrónico: publicaciones@labolsa.com.ar y un número de teléfono de contacto
2. El Juzgado, o la parte interesada, deberá enviar un correo electrónico en el cual:
 - 2.1. Impondrá la carátula de la causa y los datos del Juzgado que ordena la publicación;
 - 2.2. Incluirá la solicitud de publicación determinando la cantidad de días que debe publicarse;
 - 2.3. Informará el nombre y dirección de correo electrónico de la parte interesada, para comunicarse desde la BCBA;
 - 2.4. Adjuntará el edicto en formato Word (para poder adecuarlo a la página del Boletín) y en formato PDF (con los sellos y firmas del Juzgado correspondiente, para corroborar su autenticidad).
3. La BCBA se contactará con el interesado/a por correo electrónico, informando el precio de la publicación y los datos de la cuenta bancaria para que efectúe la transferencia correspondiente.
4. El interesado debe responder ese correo electrónico adjuntado la constancia de la transferencia que emita el Banco.
5. Corroborada la transferencia, se procederá a la publicación del edicto.
6. Publicado el edicto, la BCBA enviará al interesado un mail, con los datos de la fecha y la foja en que el mismo se publicó en el Boletín Diario, adjuntando en formato PDF las páginas pertinentes del Boletín Diario de que se trate.



BOLSA DE COMERCIO DE BUENOS AIRES

SERVICIO WI-FI CONEXIÓN INHALÁMBRICA A INTERNET

Las autoridades de la Bolsa de Comercio de Buenos Aires han decidido implementar en el ámbito de los recintos sociales de la entidad, el servicio "Wi-Fi conexión inalámbrica a Internet".

Cabe señalar que mediante este servicio, podrán acceder a Internet los señores asociados que posean Notebooks, Agendas Electrónica, Tablets y equipos de telefonía celular integrada (Smart Phone), etc., que dispongan de dispositivos de conectividad adecuados a la norma instalada y puesta a disposición.

Los recintos en los se dispondrá Wi-Fi son los que se describen a continuación: Recinto principal (alas Alem y 25 de Mayo): Sector Ajedrez - Salón No Fumadores - Hall de Acceso Nuevo Recinto y Pullman.

Para acceder al mismo, los señores socios podrán suscribirse en forma gratuita, en la oficina de Administración de Servicios - 2º piso, DIT (**Departamento de Informática y Telecomunicaciones**), en el horario de 10.00 a 16.00 hs.



BOLSA DE COMERCIO DE BUENOS AIRES

HORARIOS DE FUNCIONAMIENTO DE LOS DISTINTOS SERVICIOS

Recinto de socios

Sarmiento 299 10 a 18 hs.

Biblioteca

Sala de lectura 10 a 18 hs.

Consultas, entrega diario

"La Bolsa" suscriptores 10 a 18 hs.

Hemeroteca

10 a 18 hs.

Contaduría

Caja

Registro de Contratos 11 a 16 hs.

Administración

25 de Mayo 347 2° entrepiso

Tramitación solicitudes de socios

Suscripciones al Boletín Diario y/o

Boletín Semanal "La Bolsa" 10 a 16 hs.

Compras

10 a 18 hs.

Secretaría Administrativa y Eventos

Consultas en general 10 a 18 hs.

Boletín

T.E. 4316-7084

Recepción edictos, Publicidad,

Títulos Perdidos, etc. 11 a 16.00 hs.

Sarmiento 299, piso 2°

Valores Mobiliarios

T.E. 4316-7159 Fax 4316-7121

Atención sociedades que cotizan,
recepción documentación, etc.

Sarmiento 299 piso 2° 10 a 17.00 hs.

Balances

T.E. 4316-7100 Fax 4316-7128

Recepción Balances sociedades y demás
documentación contable

Sarmiento 299 piso 2° 10 a 18.000 hs.

Información Societaria

T.E. 4316-7100 Fax 4316-7121/7128

Recepción información relevante de
Sociedades que cotizan

Sarmiento 299 piso 2° 10 a 17.00 hs.

Horario de Operaciones 11 a 17 hs.

Sesión Continua de Negociación 11 a 17 hs.

Conmutador Bolsa

4316-7000

ASAMBLEAS A REALIZARSE**SOCIEDADES QUE COTIZAN ACCIONES**

Sociedad	Domicilio donde se realizará la Asamblea	Característica	Fecha	Hora	Fecha Publicación Convocatoria	Fecha Cierre Depósito Acciones	Hora
Banco Santander Argentina S.A.	Av. Juan de Garay 151, piso 1º, Ciudad Autónoma de Buenos Aires (sede social)	Ext. 1ª	18/01	11.00	22/12/2023	(3) 12/01/2024	16.00
		2ª	18/01	12.00	22/12/2023	(3) 12/01/2024	16.00
Central Costanera S.A.	Se celebrará a distancia mediante el sistema informático Zoom	Ext.	19/01	11.00	13/12/2023	(1) 15/01/2024	17.00
Inversora Juramento S.A.	Se celebrará mediante el sistema de videoconferencia "zoom.us"	Ord. / Ext. 1ª	25/01	10.30	08/01/2024	(4) 19/01/2024	—
YPF S.A.	Macacha Güemes 515, Ciudad Autónoma de Buenos Aires (sede social)	Ext.	26/01	11.00	20/12/2023	(2) 22/01/2024	17.00
Electromac S.A.I.C.	Maipú 26, 7º Piso C, Ciudad Autónoma de Buenos Aires	Ord. 1ª	29/01	10.00	27/12/2023	(5) 23/01/2023	13.00

SOCIEDADES QUE COTIZAN OBLIGACIONES NEGOCIABLES

Refi Pampa S.A.	Ruta Provincial N° 20 y Ruta Nacional N° 151, Provincia de la Pampa (sede social)	Ord.	16/01	12.00	—	—	—
Disal S.A.	—	Ord.	29/01	12.00	—	—	—

- (1) **Nota I:** De conformidad con el artículo 238 de la Ley General de Sociedades N° 19.550 y sus modificatorias, los accionistas deberán cursar comunicación para que se los inscriba en el libro de asistencia a asambleas, adjuntando constancia de su calidad de accionistas emitida por Caja de Valores S.A., a cargo del registro de acciones escriturales de la Sociedad, y remitirla a la Sociedad, o al correo electrónico AsambleaCostanera@centralpuerto.com, de lunes a viernes en el horario de 10 a 17 horas, hasta el día 15 de enero de 2024 inclusive. La documentación correspondiente se encontrará a disposición de los accionistas contra solicitud de los accionistas al correo electrónico citado. En virtud de lo dispuesto por la inscripción para participar de la asamblea, se deberán informar los siguientes datos del titular de las acciones: nombre y apellido o denominación social completa, de acuerdo a sus inscripciones; tipo y número de documento de identidad o datos de inscripción registral, con expresa individualización del Registro y de su jurisdicción; domicilio, con indicación de su carácter. Los mismos datos deberá proporcionar quien asista a la asamblea como representante del titular de las acciones. **Nota II:** La asamblea se celebrará a distancia, de acuerdo a las disposiciones estatutarias, bajo las siguientes consideraciones: (a) se utilizará el sistema informático Zoom; (b) aquellos accionistas registrados en tiempo y forma se les enviará un instructivo de conexión al sistema, al correo electrónico indicado al momento de su registro; (c) los apoderados deberán remitir con cinco (5) días hábiles de antelación a la celebración de la Asamblea, es decir el 11 de enero de 2024, el instrumento habilitante autenticado al correo indicado en la Nota I.
- (2) **NOTAS:** 1) El Registro de Acciones Escriturales de la Sociedad es llevado por la Caja de Valores S.A., con domicilio en 25 de Mayo 362, Ciudad Autónoma de Buenos Aires. Por lo tanto, conforme con lo dispuesto por el artículo 238 de la Ley General de Sociedades N°19.550, para asistir a la Asamblea, los accionistas deberán obtener una constancia de la cuenta de acciones escriturales librada al efecto por la Caja de Valores S.A. y presentarla hasta el lunes 22 de enero a las 17:00 horas, inclusive: (a) en forma electrónica en formato PDF, enviándola al correo electrónico: asamblea@ypf.com, o bien (b) en forma presencial los martes y jueves (días hábiles) en la sede social sita en Macacha Güemes 515, Ciudad Autónoma de Buenos Aires, en el horario de 10:00 a 13:00 horas y de 15:00 a 17:00 horas. Asimismo, de conformidad con lo dispuesto por el artículo 22, Capítulo II, Título II de las Normas de la Comisión Nacional de Valores, al momento de la comunicación de asistencia y de la efectiva concurrencia deberá acreditarse respecto de los titulares de acciones y su representante, respectivamente: nombre, apellido y documento de identidad; o denominación social y datos de registro, según fuera el caso, y demás datos especificados por la mencionada norma. La Sociedad remitirá a los accionistas que cumplan con dicha comunicación un comprobante de recibo para la admisión de su participación en la Asamblea. Para los accionistas que hubieran comunicado su asistencia vía correo electrónico, dicha remisión se hará por el mismo medio, mientras que, para los accionistas que hubieran concurrido presencialmente a comunicar su asistencia, el recibo se hará mediante entrega presencial. Además, les solicitamos a los accionistas informar sus datos de contacto (teléfono, dirección de correo electrónico y domicilio) a fin de mantenerlos al tanto de eventuales medidas que se dispongan respecto de la celebración de la Asamblea. 2) Los Accionistas que sean sociedades constituidas en el extranjero deben cumplir con lo dispuesto en los artículos 118 o 123 de la Ley General de Sociedades N°19.550. La representación en la Asamblea deberá ser ejercida por el representante legal inscripto en el Registro Público o por mandatario debidamente instituido de acuerdo a lo previsto por el artículo 25, Capítulo II, Título II de las Normas de la Comisión Nacional de Valores. Asimismo, de conformidad con lo dispuesto por el artículo 22, Capítulo II, Título II de las Normas de la Comisión Nacional de Valores, al momento de la comunicación de asistencia y de la efectiva concurrencia deberá acreditarse respecto de los titulares de acciones y su representante, respectivamente: nombre, apellido y documento de identidad; o denominación social y datos de registro, si correspondiere, según fuera el caso, y demás datos especificados por la mencionada norma. 3) De conformidad con lo requerido por el artículo 24 Capítulo II, Título II de las Normas de la Comisión Nacional de Valores, aquellos que sean personas jurídicas u otras estructuras jurídicas, deberán informar hasta el día de la Asamblea a la Sociedad, por nota firmada con carácter de declaración jurada por sus representantes legales, la identificación de sus beneficiarios finales, remitiendo la siguiente información de éstos: nombre y apellido, nacionalidad, domicilio real, fecha de nacimiento, documento nacional de identidad o pasaporte, CUIL, CUIL u otra forma de identificación tributaria y profesión. 4) De conformidad con lo requerido por el artículo 26, Capítulo II, Título II de las Normas de la Comisión Nacional de Valores, aquellos que sean un "trust", fideicomiso o figura similar, deberán entregar a la Sociedad el día de la Asamblea, un certificado debidamente suscripto por su representante legal, que individualice el negocio fiduciario causa de la transferencia e incluya el nombre y apellido o denominación, domicilio o sede, número de documento de identidad o de pasaporte o datos de registro, autorización o incorporación, de fiduciante(s), fiduciario(s), "trustee" o equivalente, y fideicomisarios y/o beneficiarios o sus equivalentes según el régimen legal bajo el cual aquel se haya constituido o celebrado el acto, el contrato y/o la constancia de inscripción del contrato en el Registro Público pertinente, de corresponder. La representación en la Asamblea deberá ser ejercida por el titular de la administración del patrimonio, en el caso del fideicomiso, "trust" o figura similar; o por mandatario debidamente instituido. Los titulares de acciones de la Sociedad que fueran fundaciones o figuras similares, sea de finalidad pública o privada, deben informar a la Sociedad mediante un certificado debidamente suscripto por su representante legal, indicando los mismos

datos referidos precedentemente con respecto al fundador y, si fuere persona diferente, a quien haya efectuado el aporte o transferencia a dicho patrimonio. La representación en la Asamblea deberá ser ejercida por el representante legal o por mandatario debidamente instituido. 5) Para participar de la Asamblea, los accionistas o sus representantes, según corresponda, deberán presentarse en la sede social sita en Macacha Güemes 515, Ciudad Autónoma de Buenos Aires con al menos 20 minutos de anticipación al horario indicado para el comienzo de la misma. La Asamblea comenzará puntualmente y no se admitirán participantes con posterioridad al horario indicado para su comienzo. En la apertura del acto se dejará constancia de los sujetos participantes y del carácter en que cada uno participa en el acto.

- (3) Nota 1: Para asistir a la Asamblea, de acuerdo con el artículo 238° de la Ley General de Sociedades N°19.550 y sus modificatorias y complementarias, los Sres. Accionistas deberán depositar la constancia de la cuenta de acciones escriturales librada al efecto por Caja de Valores S.A., en Avenida Juan de Garay 151, piso 7°, Ciudad Autónoma de Buenos Aires, en días hábiles en el horario de 10:00 a 16:00 horas, hasta el 12 de enero de 2024 inclusive. Los representantes de los accionistas deberán acreditar personería de conformidad a lo dispuesto en la normativa vigente. Los accionistas podrán registrarse a través del envío en forma electrónica de las constancias referidas (y demás documentación complementaria, según corresponda), al correo electrónico secretariageneral@santanderrio.com.ar. En el caso de tratarse de apoderados deberá remitirse a la entidad con cinco (5) días hábiles de antelación a la celebración de la Asamblea el instrumento habilitante correspondiente, autenticado. La documentación correspondiente debe enviarse en formato PDF. El Banco remitirá en forma electrónica a los accionistas que se hubieran registrado de este modo un comprobante de recibo para la admisión en la Asamblea. Al momento de registrarse, los accionistas deberán informar sus datos de contacto (teléfono, dirección de correo electrónico y domicilio) a fin de mantenerlos al tanto de eventuales medidas que se dispongan respecto de la celebración de la Asamblea. Nota 2: Cuando el accionista sea una persona jurídica u otra estructura jurídica, deberá cumplimentar con lo exigido en los artículos 24 a 26, Capítulo II, Título II de las Normas de CNV (T.O. 2013) para poder asistir a la Asamblea. Nota 3: Toda la información relevante concerniente a la celebración de la Asamblea y la documentación a ser considerada en la misma se pondrá a disposición de los accionistas en las páginas web del Banco y de la CNV. Asimismo, para cualquier consulta de los accionistas comunicarse con la Sra. Celeste Ibáñez y/o el Sr. Federico Giovini al 011-4341-1000 o a la casilla secretariageneral@santanderrio.com.ar.
- (4) NOTA 1: Para asistir a la Asamblea los señores accionistas deberán depositar constancia de la cuenta de acciones escriturales librada al efecto por Caja de Valores S.A. y acreditar identidad y personería, a la casilla de mail asambleainversora@esalaverri.com, en cualquier día hábil y hasta el 19 de enero de 2024 inclusive. NOTA 2: Atento a lo dispuesto por las Normas de la CNV, al momento de la inscripción para participar de la Asamblea, se deberán informar los siguientes datos del titular de las acciones: nombre y apellido o denominación social completa; tipo y número de documento de identidad de las personas físicas o datos de inscripción registral de las personas jurídicas con expresa indicación del registro donde se hallan inscritas y de jurisdicción, domicilio con indicación del carácter y firma. Los mismos datos deberá proporcionar quien asista a la Asamblea como representante del titular de las acciones: así como también el carácter de la representación. NOTA 3: La reunión se realizará mediante el sistema "zoom.us" u otro que se comunique y que garantice: 1) La libre accesibilidad a la reunión de todos los accionistas que se hayan registrado a la misma, con voz y voto. 2) La transmisión simultánea de sonido, imágenes y palabras en el transcurso de toda la reunión; 3) La grabación de la reunión en soporte digital. A aquellos accionistas que se hayan registrado en tiempo y forma a la Asamblea se les enviará un aplicativo para conectarse al sistema a la casilla de email desde la que hayan comunicado su asistencia a la Asamblea o a otra que nos indiquen en dicho momento en que solicitan su registración. Los apoderados deberán remitirnos con al menos cinco (5) días hábiles de antelación a la celebración de la Asamblea el instrumento habilitante correspondiente, suficientemente autenticado a la casilla de correo mencionada en la NOTA 1. NOTA 4: Se recuerda a los Sres. Accionistas que, conforme lo establecido por las Normas de la CNV T.O. 2013, cuando los accionistas sean sociedades constituidas en el extranjero, (i) deberán informar los beneficiarios finales titulares de las acciones que conforman el capital social de la sociedad extranjera y la cantidad de acciones con las que votarán, a tal fin deberán consignar el nombre y apellido, nacionalidad, domicilio real, fecha de nacimiento, documento nacional de identidad o pasaporte, CUIT, CUIL u otra forma de identificación tributaria y profesión, y (ii) deberán acreditar el instrumento en el que conste su inscripción en los términos del Artículo 118 o 123 de la Ley General de Sociedades Nro. 19.550 y sus modificatorias (la "LGS"), y el representante designado a los efectos de efectuar la votación deberá estar debidamente inscripto en el Registro Público que corresponda o acreditar ser mandatario debidamente instituido. NOTA 5: Se aclara que el punto 3 del Orden del Día será considerado por la Asamblea en carácter de Extraordinaria. Los restantes puntos del Orden del Día serán considerados por la Asamblea en carácter de Ordinaria. NOTA 6: Se ruega a los Sres. Accionistas conectarse con no menos de 15 minutos de anticipación a la hora prevista para la realización de la Asamblea.
- (5) Nota: Se recuerda a los señores Accionistas que para asistir a la Asamblea deberán depositar sus acciones o certificados de depósitos emitidos al efecto por un banco o institución autorizada en Maipú 26, 7° Piso C, Ciudad Autónoma de Buenos Aires, en el horario de 9 a 13 horas y hasta el 23 de enero de 2024, inclusive.

EDICTO

El Juzgado Nacional de Primera Instancia en lo Civil y Comercial Federal Nro. 2, Secretaría Nro. 3 interinamente a mi cargo, de Capital Federal, informa que **BUSTAMANTE HERNANDEZ, YARIMAR, KATHERINE, VENEZOLANA, DNI N° 96.002.084** solicitó la declaración de Carta de Ciudadanía Argentina. Cualquier persona que conozca algún impedimento para la concesión del beneficio, podrá hacerlo saber a través del Ministerio Público. Publíquese por dos días dentro de un plazo de quince días. Buenos Aires, 8 de noviembre de 2023. **Luciana Montorfano**, Secretaria Federal.

EDICTO

El Juzgado Nacional de Primera Instancia en lo Civil y Comercial Federal N° 6, a cargo del Dr. Patricio Maraniello, subrogante, Secretaría N° 11 a mi cargo, sito en Libertad 731 piso 5° de Capital Federal, hace saber que **OSUNA SAAVEDRA, ERIKA LORENA, DNI N° PAS 95.917.754**, nacida en **Venezuela**, hijo/a del Sr. Erik Ivan Osuna Nuñez y la Sra. Lorena Josefina Saavedra de Osuna, ha iniciado los trámites tendientes a la obtención de la Ciudadanía Argentina. Cualquier persona que tuviere conocimiento de algún acontecimiento que pudiere obstar a dicha concesión, deberá hacer saber su oposición fundada al Juzgado. Publíquese por dos veces. Buenos Aires, 13 de septiembre de 2023. **Pablo E. Vidal Claypole**, Secretario.

EDICTO

Ante el Juzgado Nacional de Primera Instancia en lo Civil y Comercial Federal N° 10, Secretaría N° 19, sito en Libertad 731 9° Piso de esta ciudad, tramita el pedido de ciudadanía argentina de el/la Sr./Sra. **ALVIS ABRAGIN GALINDEZ GUTIERREZ de nacionalidad VENEZOLANA, con D.N.I. N° 95.831.156**, según Exp. N° 1538/2020 "**GALINDEZ GUTIERREZ, ALVIS ABRAGIN s/ Solicitud de Carta de Ciudadanía**". Por ello cualquier persona que tuviere conocimiento de algún acontecimiento que estimara podría obstar a dicha concesión, deberá hacerlo saber a este Juzgado. Publíquese por dos días. Buenos Aires, 18 de diciembre de 2023. **María Lucila Koon**, Secretaria.

EDICTO JUDICIAL

El Juzgado Nacional de Primera Instancia en lo Civil y Comercial Federal N° 7, a cargo de Dr. Javier Pico Terrero, Secretaría N° 13, a mi cargo, sito en Libertad 731, Piso 6° de la C.A.B.A., comunica que la Sra. **Dayalith Altigracia Hernández López**, con **DNI N° 95.987.107**, nacida el 2 de agosto de 1988, en San Tomé Anzoategui, Venezuela, ha solicitado la declaración de la ciudadanía argentina. Cualquier persona que tuviere conocimiento de algún acontecimiento que pudiere obstar a dicha concesión, deberá hacer saber su oposición fundada al Juzgado. El presente se publica a los efectos del Art. 11 de la ley 346. Publíquese por dos días dentro de un plazo de quince días. Buenos Aires, 21 de diciembre de 2023. **Carlos Mallo**, Secretario Federal.

EDICTO JUDICIAL

El Juzgado Nacional de Primera Instancia en lo Civil y Comercial Federal N° 7, a cargo de Dr. Javier Pico Terrero, Secretaría N° 13, a mi cargo, sito en Libertad 731, Piso 6° de la C.A.B.A., comunica que el Sr. **Luis Miguel MENDOZA COLMENARES** con **DNI N° 95.709.102**, nacido el 21 de junio de 1961, en Caracas, Distrito Capital, República Bolivariana de Venezuela, ha solicitado la declaración de la ciudadanía argentina. Cualquier persona que tuviere conocimiento de algún acontecimiento que pudiere obstar a dicha concesión, deberá hacer saber su oposición fundada al Juzgado. El presente se publica a los efectos del Art. 11 de la ley 346. Publíquese por dos días dentro de un plazo de quince días. Buenos Aires, 18 de diciembre de 2023. **Carlos Mallo**, Secretario Federal.

EDICTO

El Juzgado Nacional de Primera Instancia en lo Civil y Comercial Federal N° 9, Secretaría N° 17, sito en Libertad 731, 6° piso de esta ciudad, informa que la Sra. **PINEDA CHIPATECUA, JAZMIN PAOLA**, de **nacionalidad COLOMBIANA**, con **D.N.I. N° 95.930.027**, ha iniciado los trámites tendientes a obtener la ciudadanía argentina. Por ello cualquier persona que tuviere conocimiento de algún acontecimiento que estimara podría obstar a dicha concesión, deberá hacerlo saber a este Juzgado. **Publíquese por dos días**. Buenos Aires, 05 de diciembre de 2023. **Lucas Rocca Rivarola**, Secretario Federal.

EDICTO

El Juzgado Nacional de Primera Instancia en lo Civil y Comercial Federal N° 6, a cargo del Dr. Patricio Maraniello, subrogante, Secretaría N° 11 a mi cargo, sito en Libertad 731 piso 5° de Capital Federal, hace saber que **BRICEÑO VALDERRAMA MATIAS ALESSANDER**, **DNI N° 95.836.841**, nacido en **República Bolivariana de Venezuela**, hijo/a del Sr. Helly Roberto Briceño Casadiego y la Sra. Erika Yelitza Valderrama de Briceño, ha iniciado los trámites tendientes a la obtención de la Ciudadanía Argentina. Cualquier persona que tuviere conocimiento de algún acontecimiento que pudiere obstar a dicha concesión, deberá hacer saber su oposición fundada al Juzgado. Publíquese por dos veces. Buenos Aires, 15 de diciembre de 2023. **Pablo Vidal Claypole**, Secretario.



BOLSA DE COMERCIO DE BUENOS AIRES

TRIBUNAL DE ARBITRAJE GENERAL DE LA BOLSA DE COMERCIO DE BUENOS AIRES

HORARIO DE ATENCION AL PUBLICO
Lunes a Viernes de 13:00 hs. a 18:00 hs.



BOLSA DE COMERCIO DE BUENOS AIRES

PAGO DE DIVIDENDOS

Se recuerda a las sociedades cotizantes de acciones que dispongan abonar capitalizaciones o dividendos, que los avisos por los cuales se comunica a esta Bolsa la puesta a disposición de los fondos deben ser presentados por lo menos con cinco (5) días hábiles de anticipación a la fecha de pago, de acuerdo con lo establecido por los artículos 85 y 87 del Reglamento de Cotización.

La comunicación oficial por parte de las sociedades de la puesta a disposición de los fondos o valores con la debida anticipación es imprescindible a los efectos del cálculo de la paridad técnica, que debe realizarse con una antelación de 72 horas hábiles del día de comienzo del pago.



BOLSA DE COMERCIO DE BUENOS AIRES

EDICTOS JUDICIALES

PARA LA PUBLICACION DE EDICTOS JUDICIALES, SOLICITE INFORMACION A **publicaciones@labolsa.com.ar**
O A LOS TELEFONOS **4316-7137 / 4316-7147** DE 12.00 A 17.00 HS.

Propietario: Bolsa de Comercio de Buenos Aires
Director: Sr. Adelmo J.J. Gabbi
Presidente de la Bolsa de Comercio de Buenos Aires

Dirección y Administración: Sarmiento 299 - C.A.B.A.
Código Postal: C1041AAE

Teléfono: 4316-7130 - Fax: 4316-7131

Registro Nacional de la Propiedad Intelectual: En trámite.

Impreso en: Impresora de Publicaciones y Ediciones Pompeya S.A.
Uruguay 124, Avellaneda, Pcia. de Buenos Aires.



Boletín Diario de la Bolsa de Comercio de Buenos Aires

Table with multiple columns containing numerical data, likely representing stock market transactions. The table is organized in a grid with approximately 15 columns and 100 rows of data.

Table with multiple columns containing numerical data, likely representing a schedule or list of items. The table is organized into several vertical columns, each containing a sequence of numbers and dates. The numbers range from 1 to 474 in the first column, and the dates range from 12:43:32 to 14:55:00. The table is a dense grid of data points.

Table with multiple columns containing numerical data, likely representing a schedule or list of items. The table is organized into columns with varying widths and contains a large volume of text.

Boletín Diario de la Bolsa de Comercio de Buenos Aires

Table with multiple columns containing numerical data, likely representing stock market transactions. Includes a 'BMA' section with a 'c/a: 3148.60' label. The table lists various identifiers and their corresponding values across multiple columns.

Buenos Aires, martes 9 de enero de 2024

Table with multiple columns containing numerical data, likely representing a schedule or list of items. Includes a legend for 'BYMA' and 'c/a: 1.060.50'.

Boletín Diario de la Bolsa de Comercio de Buenos Aires

Table with multiple columns containing numerical data, likely representing stock market transactions, including dates, prices, and volumes. The data is organized in several columns with varying row lengths, suggesting a grid-like structure for reporting daily market activity.

P. Cierre 248.779

■ CBU

58hs. c/a: 1128.80

14700.00

2.143.00

134.142.00

3.136.00

2490.142.00

1.140.00

622.142.00

1.414.00

356.1136.00

10.141.00

15.141.00

248.1336.00

1.414.00

1.414.00

1.414.00

1.414.00

1.414.00

1.414.00

1.414.00

1.414.00

1.414.00

1.414.00

1.414.00

1.414.00

1.414.00

1.414.00

1.414.00

1.414.00

1.414.00

1.414.00

1.414.00

1.414.00

1.414.00

1.414.00

1.414.00

1.414.00

1.414.00

1.414.00

1.414.00

1.414.00

1.414.00

1.414.00

1.414.00

1.414.00

Boletín Diario de la Bolsa de Comercio de Buenos Aires

Table with multiple columns containing numerical data, likely representing stock market transactions. The table is organized in a grid with approximately 10 columns per page, showing various identifiers and values.

Table with multiple columns containing numerical data, likely representing a lottery or financial record. The table is organized in a grid with columns of numbers and some text labels like 'COMÉ' and '48hs. c/a-83.05'. The data is dense and spans the entire page.

Boletín Diario de la Bolsa de Comercio de Buenos Aires

Table with multiple columns containing numerical data, likely representing stock market transactions. The table is organized into several vertical sections, each with its own column headers. The data includes various numbers, possibly representing prices, volumes, and identifiers for different securities or transactions.

Table with multiple columns containing numerical data, likely representing a schedule or list of items. The table is organized into several vertical columns, each containing a sequence of numbers and dates. The numbers range from 1 to 60 in the first column, and the dates range from 16:00 to 16:59 in the last column. The middle columns contain various numerical values, some with decimal points, and some with additional identifiers like '19', '20', '21', etc.

Table with multiple columns containing numerical data, likely representing a ledger or financial report. The columns contain various numbers and alphanumeric codes, possibly representing transactions or account entries.

Table with 4 columns: ID, Date/Price, Date/Price, Date/Price. It lists various financial transactions or market data points, including a central 'EDN' section with 'c/a.1094.85' and 'P. Cierre 822.635'.

Table with multiple columns containing numerical data, likely representing a schedule or list of items. The table is organized into several vertical columns, with numbers ranging from 1 to 22 in the first column and various alphanumeric codes in the subsequent columns.

Boletín Diario de la Bolsa de Comercio de Buenos Aires

Table with multiple columns containing numerical data, likely representing stock market transactions. Includes a legend for '48hs.' and 'c/a: 1.997.20'.

Table with multiple columns containing numerical data, likely representing a schedule or list of items. The table is organized into columns with varying widths and contains a large volume of numbers and small text fragments.

Table with multiple columns containing numerical data, likely representing stock market transactions or prices. The columns are organized into groups, with the first group containing 4 columns and subsequent groups containing 2 columns each. The data includes various alphanumeric codes and numerical values.

Table with multiple columns containing numerical data, likely representing stock market transactions. The table is organized into several vertical sections, each with its own set of columns. The data includes various numbers, possibly representing prices, volumes, or identifiers, and is arranged in a structured grid format.

Table with multiple columns containing numerical data, likely representing a ledger or financial record. The columns contain various numbers and some text, organized in a grid format.

Table with 12 columns of numerical data representing stock market transactions. The table is organized into four main vertical sections, each containing multiple columns of numbers. The numbers represent various market metrics such as volume, price, and trade counts for different securities.

Table with multiple columns containing numerical data, likely representing an inventory or distribution list. The data is organized in columns with varying widths and includes some internal annotations like 'PAMP' and '48hs.'. The table is densely packed with numbers and codes.

Boletín Diario de la Bolsa de Comercio de Buenos Aires

Table with multiple columns containing numerical data, likely representing stock market transactions. The table is organized into several vertical sections, each with its own set of columns. The data includes various numbers, possibly representing prices, volumes, and dates.

Table with 15 columns: Date, Quantity, Price, Code, Name, Price, Quantity, Code, Name, Price, Quantity, Code, Name, Price, Quantity, Code, Name, Price. The table lists various items and their corresponding prices and quantities across multiple rows.

Boletín Diario de la Bolsa de Comercio de Buenos Aires

Table with multiple columns containing numerical data, likely representing stock market transactions. Includes a small summary table on the right side with columns for 'SUPV', '48hs', and 'c/a: 868,85'.

Boletín Diario de la Bolsa de Comercio de Buenos Aires

Table with multiple columns containing numerical data, likely representing stock market transactions. Includes a central section for 'TECO2' with specific values and a large grid of numbers.

Table with multiple columns containing numerical data, likely representing a list of items or transactions. The table is organized into several vertical sections, with some rows containing multiple values in a single cell. The data includes various numbers and some text labels like 'IGN04' and 'P. Clave'.

Boletín Diario de la Bolsa de Comercio de Buenos Aires

Table with multiple columns containing numerical data, likely representing stock market transactions. The table is organized into several vertical columns, each with a list of numbers. The numbers are arranged in a grid-like pattern, with some cells containing multiple values or symbols. The data appears to be a detailed record of market activity, possibly including prices, volumes, and transaction identifiers.

Table with multiple columns containing numerical data, likely representing a schedule or list of items. The table is organized into several vertical columns, with some cells containing specific identifiers like 'P. Clerie' and 'TGSu'.

Boletín Diario de la Bolsa de Comercio de Buenos Aires

Table with multiple columns containing financial data, including numbers, prices, and dates. The table is organized into columns and rows, with some cells containing multiple lines of data. The data appears to be a daily market report for the Buenos Aires Stock Exchange.

Boletín Diario de la Bolsa de Comercio de Buenos Aires

Table with multiple columns containing numerical data, likely representing stock market transactions. Includes a section for '■ TXAR' with values like 48hs, c/a, 986,00, etc.

Table with multiple columns containing numerical data, likely representing a schedule or list of items with associated values.

Boletín Diario de la Bolsa de Comercio de Buenos Aires

Table with multiple columns containing numerical data, likely representing stock market transactions. The table is organized into several vertical sections, each with its own set of columns. The data includes various numbers, possibly representing prices, volumes, and identifiers for different securities or transactions.

Boletín Diario de la Bolsa de Comercio de Buenos Aires

Table with multiple columns containing numerical data, likely representing stock market transactions. The table is organized into several vertical sections, each with its own set of columns. The data includes various numbers, possibly representing prices, volumes, and identifiers for different securities or transactions.

Table with 10 columns containing numerical data, likely representing a schedule or list of items with associated numbers and dates.

Boletín Diario de la Bolsa de Comercio de Buenos Aires

Table with multiple columns containing numerical data, likely representing stock market transactions. The table is organized into several vertical sections, each with a column of numbers on the left and a column of numbers on the right. The central area contains various alphanumeric codes and values.

Table with multiple columns containing financial data, including dates, prices, and volume. Includes a section for 'ACCIONES PANEL GENERAL' with a legend for 'AGRO' and 'c/a: \$6.70'.

Table with multiple columns containing numerical data, including flight numbers, times, and counts. Includes a section for 'ALUA' at the bottom with specific flight details.

Boletín Diario de la Bolsa de Comercio de Buenos Aires

Table with multiple columns containing stock market data, including stock codes, prices, and company names. The table is organized into several sections, with 'AUSO' and 'BHP' being prominent headers. It lists various stocks and their corresponding market values and prices.

Table with multiple columns containing numerical data, likely representing a schedule or list of items. Includes sub-sections like BMA, BOLT, BYMA, CARC, CADO, CAPX, and CECO2.

Boletín Diario de la Bolsa de Comercio de Buenos Aires

Table with multiple columns containing financial data, including dates, prices, and volumes. Includes sub-sections for CELU and CEPU.

Table with multiple columns containing numerical data, likely representing a financial or statistical report. The table is organized into several vertical sections, each with a header or identifier (e.g., 11:18:28, 11:19:22, etc.). The data is presented in a grid format with varying column widths and some text annotations interspersed.

Table with multiple columns containing stock market data, including stock codes (e.g., 6600, 123112), prices, and volumes. Includes sub-sections for 'GRES', 'CTIO', and 'CVH'.

Table with multiple columns containing numerical data, likely representing a schedule or list of items. Includes sub-sections like GARIO, GBAN, FERR, DOME, DYCA, EDN, and GAMI.

Buenos Aires, martes 9 de enero de 2024

- 102 -

Table with multiple columns containing alphanumeric codes (e.g., 11:26:03), numbers (10, 19, 191), and various text labels. Includes sections for 'P. Clero', 'INTR', and 'INVI' with corresponding values and sub-labels.

Boletín Diario de la Bolsa de Comercio de Buenos Aires

Table with multiple columns containing numerical data, likely representing stock market transactions. Includes sub-sections like 'IRSA', 'P. Cierre', and 'LED'. The table is organized into several vertical columns, each representing different market segments or time periods.

Buenos Aires, martes 9 de enero de 2024

Table with multiple columns containing numerical data, likely a financial or market report. Includes sub-sections like LOMA, MIRG, and LONG. Columns contain numbers, names (e.g., P. Clerie, Inm.), and various codes.

Boletín Diario de la Bolsa de Comercio de Buenos Aires

Table with multiple columns containing numerical data, likely representing stock market transactions. Includes headers like '11:40:21', '2', '15.703,00', and various numerical values. Includes a legend for 'MOLA' and '48hs.' at the bottom.

Table with multiple columns containing numerical data, likely representing a schedule or list of items. The table is organized into several vertical columns, with some cells containing text like 'MORI', 'P. Cierre', or 'c/a: 3013.50'. The data includes various numbers and some specific identifiers.

Table with multiple columns containing numerical data, likely representing stock market transactions. Includes sub-sections like 'PAMP', 'MTR', and 'OEST' with their respective 48-hour periods and volume/cost data.

Table with multiple columns containing numerical data, likely representing a financial or statistical report. The table is organized into several vertical sections, each with a header (e.g., RICH, RIGO, ROSE, PAMPB, PAMPD, PATA, SEMI) and a sub-header (e.g., 48hs, c/a: 810.00). The data consists of rows of numbers, some with small text labels like 'P. Clerie' or 'Inm.' interspersed. The rightmost column contains a list of numbers, possibly representing a total or a specific category.

Boletín Diario de la Bolsa de Comercio de Buenos Aires

Table with multiple columns containing financial data, including stock prices, exchange rates, and market indices. The table is organized into several vertical sections, each with its own header and data rows. Key sections include 'SUPV', 'TECO2', and 'TGNO4'. The data includes numerical values for various assets and liabilities, often accompanied by company names or codes. The table is dense and spans the entire page.

Table with multiple columns containing numerical data, likely representing a schedule or list of items. The table is organized into several vertical sections, each with its own header (e.g., TGSU2, TRAN, TXAR). Each section contains rows of numbers and text, with some rows having sub-headers like 'c/a:' or 'Inm.'. The data is dense and spans the entire page.

Boletín Diario de la Bolsa de Comercio de Buenos Aires

Table with multiple columns containing stock market data including stock codes, prices, and volumes. Includes sub-sections for TXARD, VALO, and YFPD.

(*) COTIZACION POR ACCION DE V\$N 10,--

Table with multiple columns containing stock market data, including company names (e.g., AAL, VPPFD), prices, and volumes. Includes a 'CEDEARS' logo and a footer note: '(*) COTIZACION POR ACCION DEV\$N 10,-'



AAL

VPPFD (*)

Table with multiple columns containing numerical data, likely a lottery or results sheet. Columns include numbers, their frequencies, and various result categories.

Boletín Diario de la Bolsa de Comercio de Buenos Aires

Table with multiple columns containing numerical data, likely representing stock market transactions. The table is organized into several vertical sections, each with its own column headers. The data includes various numbers and codes, possibly representing stock prices, volumes, and identifiers.

Table with multiple columns containing numerical data, likely representing a schedule or list of items. Includes various codes and numbers.

Table with multiple columns containing numerical data, likely representing a schedule or list of items. Includes sub-sections like 'P. Cierre', 'AMAT', 'AMD', and 'Inm.' with associated values and codes.

Boletín Diario de la Bolsa de Comercio de Buenos Aires

Table with multiple columns containing stock market data including stock codes, prices, and volumes. Includes sub-sections for AMGN, AMGD, and AMZN.

Boletín Diario de la Bolsa de Comercio de Buenos Aires

Table with multiple columns containing numerical data, likely representing stock market transactions. Columns include various identifiers and values.

Table with multiple columns containing numerical data, likely representing a schedule or list of items with associated numbers and dates.

Boletín Diario de la Bolsa de Comercio de Buenos Aires

Table with multiple columns containing numerical data, likely representing stock market transactions. The columns include various identifiers and numerical values.

Boletín Diario de la Bolsa de Comercio de Buenos Aires

Table with multiple columns containing numerical data, likely representing stock market transactions. Columns include various identifiers, prices, and quantities. The data is organized in a grid-like structure with multiple rows and columns.

Table with multiple columns containing numerical data, likely representing election results or statistics. Includes sub-sections for ANF, ACOA, AMZND, and ARCO.

Table with multiple columns containing stock market data, including time, price, volume, and various market indicators like ARKID, ARK, and AVGO.

Table with multiple columns containing numerical data, likely representing a schedule or list of items. Includes sub-sections like 'AVGOD', 'AVY', 'AXP', 'BA', 'AXPD', and 'AZN'.

Boletín Diario de la Bolsa de Comercio de Buenos Aires

Table with multiple columns containing numerical data, likely representing market transactions, including values, dates, and counts. The table is organized into several sections, some with headers like 'P. Cierre', 'BABA', and '48hs.'. It contains a dense grid of numbers and text, typical of a financial market report.

Table with multiple columns containing numerical data, likely a lottery or financial record. Includes various numbers and sub-sections like 'BBD', 'BAD', 'BB', and 'BBD'. The table is organized into several vertical sections with varying column widths.

Boletín Diario de la Bolsa de Comercio de Buenos Aires

Table with multiple columns containing financial data, including time, price, volume, and various market indicators like BCS, BHP, BBD, and BBV. The table is organized into several sections with sub-headers and includes numerical data for each entry.

Table with multiple columns containing numerical data, likely representing a financial or statistical report. The table is organized into several sections, some with bold headers like 'BIF', 'BIDUD', and 'BIOX'. It includes various sub-sections and numerical values across multiple rows.

Boletín Diario de la Bolsa de Comercio de Buenos Aires

Table with multiple columns containing numerical data, likely representing stock market transactions. Includes sub-sections like BITFD, BNGD, BRKB, and BPD. Columns contain values such as 18.200,00, 13.210,00, 23.138,50, etc.

Buenos Aires, martes 9 de enero de 2024

Table with multiple columns containing numbers, likely representing stock market data for Buenos Aires on January 9, 2024. The table includes various numerical values and some text labels like 'BSBR' and 'BRKBD'.

Table with multiple columns containing numerical data, likely representing exchange rates or financial figures. The table is organized in a grid format with varying numbers of rows and columns.

Boletín Diario de la Bolsa de Comercio de Buenos Aires

Table with multiple columns containing financial data, including time periods (e.g., 16:00:14, 16:00:20), values, and various codes (e.g., P. Cierre, CRMD, CSO, COST, CBM, COIND). The data is organized into rows and columns, with some sections separated by dashed lines.

Table with multiple columns containing numerical data, including dates, times, and various codes. It appears to be a detailed record or schedule. The table includes a header row with a date 'Buenos Aires, martes 9 de enero de 2024' and a page number '- 147 -'. The data is organized into columns, with some cells containing text like 'P. Cierre', 'Inm.', 'CSOCD', and 'CUX'. There are also some smaller text elements like '13:21:27' in the top left corner of the table area.

Table with multiple columns of numbers and text, organized into sections like 'DES P. 48hs.', 'DIA 48hs.', and 'DIA 24hs.'. Each row contains numerical data and alphanumeric identifiers.

11:42:48	2	9.210,00	12:13:06	31	9.023,00	12:49:16	8	9.027,50	13:43:52	3	9.077,00	14:46:40	3	9.017,50
11:43:52	2	9.200,00	12:13:12	4	9.045,00	12:49:39	4	9.026,50	13:44:57	38	9.050,00	14:46:49	10	9.000,00
11:44:11	1	9.153,00	12:13:25	3	9.045,00	12:49:52	3	9.009,00	13:45:27	95	9.043,00	14:47:08	5	9.020,00
11:44:26	1	9.200,00	12:13:47	2	9.010,50	12:50:00	2	9.031,50	13:45:20	1	9.045,50	14:47:37	35	9.000,00
11:44:34	1	9.153,00	12:14:04	24	9.013,00	12:50:09	4	9.035,00	13:46:01	120	9.085,00	14:47:56	4	9.020,00
11:44:42	1	9.200,00	12:14:25	43	9.016,00	12:50:18	26	8.998,00	13:46:01	1	9.060,00	14:47:58	25	9.000,00
11:44:56	3	9.153,00	12:14:40	2	9.045,00	12:50:22	149	9.025,00	13:46:11	14	9.085,00	14:47:59	39	8.998,00
11:45:05	2	9.120,00	12:14:55	6	9.030,00	12:51:09	36	9.020,00	13:48:59	20	9.090,00	14:48:48	3	9.090,00
11:45:10	28	9.102,00	12:14:55	5	9.049,00	12:51:42	3	9.035,00	13:49:36	3	9.095,00	14:49:05	12	9.005,50
11:45:15	13	9.100,00	12:15:04	14	9.019,50	12:53:12	7	9.000,00	13:49:36	16	9.099,00	14:49:15	1	9.995,00
11:45:25	1	9.080,50	12:15:10	15	9.045,50	12:53:19	19	9.035,00	13:49:36	30	9.096,00	14:49:20	11	9.020,00
11:45:30	1	9.200,00	12:15:31	1	9.024,00	12:54:48	27	9.000,00	13:52:17	5	9.095,00	14:50:13	50	8.995,00
11:45:38	5	9.091,00	12:15:34	1	9.045,50	12:55:18	122	9.000,50	13:53:15	1	9.075,00	14:50:47	6	9.020,00
11:45:38	19	9.075,50	12:15:35	1	9.045,00	12:55:31	3	9.001,00	13:53:23	1	9.060,00	14:50:55	15	8.995,00
11:45:39	1	9.200,00	12:16:06	2	9.045,50	12:56:39	10	9.035,00	13:53:24	66	9.075,00	14:51:27	1	9.020,00
11:45:39	4	9.074,00	12:16:12	1	9.052,00	12:56:45	2	9.005,00	13:54:21	2	9.060,00	14:51:27	2	8.995,00
11:45:39	7	9.070,50	12:16:19	26	9.045,50	12:57:08	1	9.001,00	13:54:25	13	9.075,00	14:51:27	2	8.994,00
11:45:39	29	9.200,00	12:16:33	1	9.058,50	12:57:20	1	9.035,00	13:54:44	1	9.060,00	14:51:27	39	8.990,00
11:46:34	1	9.077,00	12:16:44	22	9.055,00	12:57:20	22	9.045,00	13:54:44	104	9.049,00	14:52:14	11	9.020,00
11:46:35	63	9.200,00	12:16:46	2	9.061,50	12:57:43	11	9.001,00	13:54:48	54	9.065,00	14:53:11	15	8.990,00
11:46:38	13	9.210,00	12:17:04	1	9.045,50	12:57:54	2	9.025,00	13:55:09	426	9.052,00	14:53:38	1	9.020,00
11:46:38	1	9.146,00	12:17:31	18	9.058,00	12:58:12	19	9.001,50	13:55:22	396	9.050,00	14:54:00	11	9.020,00
11:47:00	1	9.083,50	12:17:40	10	9.067,50	12:58:12	5	9.001,00	13:55:37	73	9.065,00	14:54:19	4	9.020,00
11:47:02	6	9.210,00	12:17:57	1	9.033,00	12:58:12	5	9.000,00	13:56:17	5	9.050,00	14:54:34	75	8.991,00
11:48:03	4	9.086,00	12:18:16	2	9.046,50	12:58:25	19	9.025,00	13:56:47	7	9.065,00	14:55:05	1	9.016,50
11:48:24	7	9.208,00	12:18:25	3	9.031,00	12:59:06	4	9.005,00	13:57:19	2	9.047,50	14:56:22	5	8.991,00
11:48:41	6	9.095,00	12:18:25	28	9.046,50	12:59:06	4	9.025,00	13:57:32	1	9.065,00	14:56:22	57	8.990,00
11:49:02	8	9.208,00	12:18:25	8	9.058,00	13:00:50	11	9.045,00	13:57:32	2	9.085,00	14:57:01	3	8.999,00
11:50:32	1	9.136,00	12:18:35	9	9.062,50	13:00:50	3	9.005,00	13:57:41	3	9.048,00	14:57:26	5	9.016,00
11:50:38	1	9.139,00	12:18:52	3	9.030,50	13:01:59	40	9.010,00	13:57:41	2	9.074,50	14:57:39	5	9.000,00
11:50:22	4	9.208,00	12:19:01	4	9.062,50	13:02:13	1	9.045,00	13:57:53	3	9.075,00	14:58:02	8	8.986,50
11:50:54	5	9.153,50	12:19:31	20	9.032,50	13:02:22	11	9.010,00	13:58:05	6	9.049,00	14:58:54	1	8.990,00
11:51:16	1	9.208,00	12:19:31	5	9.031,50	13:02:47	5	9.015,00	13:58:19	2	9.075,00	14:58:54	1	8.986,50
11:51:29	7	9.153,50	12:19:32	136	9.032,50	13:02:58	2	9.030,00	13:58:52	17	9.074,50	14:58:54	11	8.980,00
11:51:45	11	9.208,00	12:20:22	4	9.028,00	13:03:43	82	9.005,00	13:58:55	6	9.048,00	14:58:54	4	8.967,00
11:52:12	10	9.153,50	12:20:33	475	9.022,00	13:03:51	1	9.030,00	13:59:05	6	9.075,00	14:59:05	9	9.000,00
11:52:33	5	9.208,00	12:20:37	1	9.032,50	13:04:03	6	9.005,00	13:59:31	139	9.049,00	14:59:05	11	9.013,00
11:52:41	59	9.153,50	12:20:40	5	9.025,00	13:04:04	1	9.030,00	13:59:47	1	9.077,00	14:59:23	14	8.973,00
11:53:17	21	9.200,00	12:20:41	1	9.032,50	13:04:09	7	9.005,00	13:59:59	2	9.053,50	15:01:49	11	8.990,00
11:54:03	8	9.154,00	12:21:03	1	9.022,50	13:04:12	10	9.030,00	14:00:10	1	9.070,00	15:02:21	1	8.975,00
11:54:16	6	9.200,00	12:21:03	2	9.021,00	13:04:23	2	9.005,00	14:00:22	1	9.075,00	15:02:51	119	8.990,00
11:54:45	1	9.180,00	12:21:03	1	9.040,00	13:04:47	2	9.030,00	14:01:07	1	9.071,00	15:04:10	1	8.980,00
11:55:03	3	9.200,00	12:21:07	1	9.053,00	13:04:57	91	9.045,00	14:01:24	2	9.073,00	15:04:24	1	8.990,00
11:55:03	1	9.199,00	12:21:07	2	9.029,00	13:05:05	4	9.047,00	14:01:42	4	9.072,00	15:04:31	9	8.980,00
11:55:06	3	9.170,00	12:21:37	31	9.019,50	13:05:05	2	9.050,00	14:01:49	7	9.071,50	15:04:31	5	8.978,50
11:55:32	1	9.200,00	12:21:40	1	9.040,00	13:05:05	144	9.033,00	14:01:51	1	9.048,00	15:04:37	628	8.990,00
11:55:48	8	9.194,48	12:21:40	31	9.053,48	13:05:08	31	9.048,00	14:01:51	10	9.071,00	15:04:37	8	8.975,00
11:55:50	32	9.189,50	12:22:16	6	9.040,00	13:05:51	8	9.005,00	14:02:12	1	9.070,50	15:04:40	510	8.990,00
11:55:53	5	9.154,00	12:22:26	1	9.019,00	13:05:59	106	9.046,00	14:02:22	1	9.047,50	15:06:49	3	8.989,00
11:56:30	4	9.150,00	12:22:55	28	9.020,00	13:06:12	2	9.047,50	14:02:39	1	9.064,00	15:07:07	3	8.990,00
11:56:30	13	9.100,00	12:22:55	3	9.005,50	13:06:21	8	9.018,50	14:03:02	1	9.062,50	15:07:19	3	9.017,00
11:56:30	1	9.094,00	12:22:55	1	9.005,00	13:06:58	36	9.005,00	14:03:50	1	9.050,00	15:07:47	19	9.013,50
11:56:30	2	9.085,00	12:22:55	2	9.004,00	13:07:03	3	9.047,00	14:03:55	36	9.046,00	15:08:05	5	8.995,00
11:56:30	2	9.085,00	12:22:55	19	9.001,00	13:07:19	2	9.040,00	14:04:08	1	9.050,00	15:08:05	1	8.980,00

Table with multiple columns containing stock market data, including stock codes, prices, and market indicators. The table is organized into several sections, each with a header (e.g., ■ EBAY, ■ DISND, ■ EBR, ■ EA, ■ DJNJ, ■ DOCU, ■ DOW) and a list of entries with numerical values and codes.

Buenos Aires, martes 9 de enero de 2024

Table with multiple columns containing numerical data, likely representing exchange rates or market prices. The table is organized into several vertical sections, each with its own header (e.g., 'Inm.', 'c/a: 9.300,00', '48hs.', 'P. Clero', 'ERJ', 'EEMD', 'EFX', 'ERIC', 'ETSV', 'EWZ'). The data is presented in a grid-like format with varying column widths and row counts.

Main table containing multiple columns of stock market data, including stock codes, prices, and trading volumes. The table is organized into several vertical sections, each representing a different market segment or instrument type.

EWZD section: Lists stock codes and prices for the EWZD segment.

FDX section: Lists stock codes and prices for the FDX segment.

FMX section: Lists stock codes and prices for the FMX segment.

FSLR section: Lists stock codes and prices for the FSLR segment.

FB section: Lists stock codes and prices for the FB segment.

FCX section: Lists stock codes and prices for the FCX segment.

GF section: Lists stock codes and prices for the GF segment.

GED section: Lists stock codes and prices for the GED segment.

GLOB section: Lists stock codes and prices for the GLOB segment.

Table with multiple columns containing numerical data, likely representing a financial or statistical report. The table is organized into several vertical sections, each with a header (e.g., GLOBDO, GLW, GMD, GOGLD, GM, GMD, GOGLD, GM, GMD, GOGLD, GM, GMD, GOGLD). Each section contains rows of numbers, some with sub-headers like 'c/a:' and '48hs.'. The data is presented in a dense, tabular format.

Boletín Diario de la Bolsa de Comercio de Buenos Aires

Table with multiple columns containing numerical data, likely representing stock market transactions. Includes various identifiers and values.

Summary table with columns for 'GOOGL', '48hs', and 'c/a'. Contains numerical data for various categories.

Table with multiple columns containing numerical data, likely representing a schedule or list of items with associated numbers and dates. The table is organized in a grid format with approximately 15 columns and many rows.

Table with multiple columns containing numerical data, likely representing market transactions, including values and prices.

Table with multiple columns containing numerical data, likely representing a schedule or list of items. The table is organized into several vertical sections, each with its own header and sub-headers. The data includes numbers, names (e.g., P. Clerie, GSK, GPRK, GRMN, GS, GSD, GSK, HDD, HL, HMC, HMV, HON, HPQ, HSCB), and various alphanumeric codes. The layout is dense and repetitive, typical of a detailed schedule or manifest.

Table with multiple columns containing financial data, including stock prices, volumes, and exchange rates. It includes sections for HSY, P. Cierre, HWT, and IBM, with various numerical entries and symbols.

Table with multiple columns containing numerical data, likely representing a schedule or list of items. Includes various codes and numbers such as 15:17:40, 1, 38.407, 11:06:40, 7, 11.750, 12:12:22, 1, 11.506, 13:48:45, 5, 11.550, 16:23:56, 1, 11.670, etc.

Table with multiple columns containing numerical data, likely representing stock market transactions. Includes sub-sections like '■ ITUB', '■ IWM', '■ IID', '■ IWD', and '■ IJD'. Each entry typically consists of a number in the first column, followed by a date or time, and then a series of numbers in subsequent columns.

Table with multiple columns containing numerical data, likely representing a schedule or list of items. Includes headers like '48hs.', 'c/a:', and 'P. Cierre'. The table is organized into several vertical sections.

Table with multiple columns containing stock market data including stock codes, prices, and volumes. The table is organized into several sections with headers like '48hs.', 'c/a', and 'P. Cierre'. It lists various stocks and their corresponding market activity over a period of 48 hours.

Table with 10 columns containing numerical data, likely representing a lottery drawing. Columns are numbered 1 through 10. The data consists of numbers ranging from 1 to 42, with some numbers appearing multiple times across the rows. The table is organized into four distinct sections, each containing rows of numbers and their corresponding column indices.

Boletín Diario de la Bolsa de Comercio de Buenos Aires

Table with multiple columns containing numerical data, likely representing stock market transactions. The columns represent various identifiers such as stock codes, prices, and quantities. The data is organized in a grid format with multiple rows and columns.

Table with multiple columns containing numerical data, likely representing a schedule or list of items. The table is organized into several vertical sections, each with its own set of columns and rows of numbers.

Boletín Diario de la Bolsa de Comercio de Buenos Aires

Table with multiple columns containing numerical data, likely representing stock market transactions. Includes sub-sections for KOC and KOD.

Buenos Aires, martes 9 de enero de 2024

Table with multiple columns containing flight schedules, including flight numbers, times, and destinations. The table is organized into several sections, each with a header (e.g., KOFM, LUY, LVS, LYG, MAD, MCD, MA, LRCX, LRCX) and a list of flights with their respective details.

Boletín Diario de la Bolsa de Comercio de Buenos Aires

Table with multiple columns listing market data including dates, prices, and volumes for various commodities and indices like MELI, MDD, and MDT.

Table with multiple columns containing numerical data, likely representing a list of transactions or records. The table is organized into several vertical columns, each containing a sequence of numbers and some text. The data is dense and spans the entire page.

Table with multiple columns containing numerical data, likely a financial or statistical record. Includes sub-sections like 'META', 'MELID', and 'P. Cierre'.

Boletín Diario de la Bolsa de Comercio de Buenos Aires

Table with multiple columns containing numerical data, likely representing stock market transactions. Includes various codes and values.

Table with multiple columns containing numerical data, likely representing a schedule or list of items. Includes sub-sections like 'MMMD', 'MO', 'MOS', 'MRK', 'MRKD', and 'MSFT'.

Table with multiple columns containing numerical data, likely representing stock market transactions. The table is organized into several sections with varying column counts (e.g., 2, 3, 4, 5, 6, 7, 8, 9, 10, 11, 12, 13, 14, 15, 16, 17, 18, 19, 20, 21, 22, 23, 24, 25, 26, 27, 28, 29, 30, 31, 32, 33, 34, 35, 36, 37, 38, 39, 40, 41, 42, 43, 44, 45, 46, 47, 48, 49, 50). Each row contains a sequence of numbers representing various market metrics.

Boletín Diario de la Bolsa de Comercio de Buenos Aires

Table with multiple columns containing financial data, including stock prices, volumes, and market indices. The table is organized into several sections, each with a header indicating the instrument type (e.g., '16:10:04', '16:10:49', '16:11:20', etc.) and the corresponding market data. The data is presented in a grid format with columns for time, price, volume, and other financial metrics.

Table with multiple columns containing numerical data, likely representing a schedule or list of items. Includes various numbers and some text labels like 'P. Cierre' and 'NOKA'.

Table containing financial data with columns for identifiers (e.g., 1121:36, 1122:12), numerical values, and dates. Includes sub-sections for NTCS, NTES, and NVE.

Boletín Diario de la Bolsa de Comercio de Buenos Aires

Table with multiple columns containing numerical data, likely representing stock market transactions or prices. The table is organized in a grid-like structure with varying column widths.

Table with multiple columns containing numerical data, likely representing a financial or statistical report. The table is organized into several sections, each with a header and a list of entries. The entries consist of numbers in columns, with some rows containing text labels like 'P. Clero', 'NVNAD', 'NVN', 'ORAN', and 'OR'. The data is presented in a structured grid format.

Boletín Diario de la Bolsa de Comercio de Buenos Aires

Table with multiple columns containing financial data, including dates, prices, and company names. It lists various stocks and their performance metrics over time.

Table with multiple columns containing numerical data, likely representing a schedule or list of items. Includes various numbers and some text labels like 'P. Cierre' and '■ PBRD'.

Boletín Diario de la Bolsa de Comercio de Buenos Aires

Table with multiple columns containing financial data, including stock prices, volumes, and market indices. Includes sub-sections for PFE and PEPP.

Table with multiple columns containing numerical data, likely representing stock market transactions. Includes sub-sections like PGD, PHG, PKS, and PYPL, and various numerical values and codes.

Table with multiple columns containing numerical data, likely representing stock market transactions. Columns include various identifiers and values.

Buenos Aires, martes 9 de enero de 2024

Table with multiple columns containing numerical data, likely representing a lottery drawing. The table is organized into 10 columns of numbers, with some cells containing letters like 'P. Cierre' and 'Imm.'. It includes a legend for '0000' and 'c/a: 21.50' at the bottom right.

Boletín Diario de la Bolsa de Comercio de Buenos Aires

Table with multiple columns containing financial data, including stock prices, volumes, and market indicators. The table is organized into several sections, each with a header indicating the instrument type (e.g., RIBOL, RIBOL, SATL, SAP, SAN, RTX, RIOD). Each section lists various stock symbols and their corresponding market data.

Table with multiple columns containing numerical data, organized into sections such as SHE, SATLD, SBUX, SBUXD, and SCOO. Each section lists various identifiers and associated values.

Boletín Diario de la Bolsa de Comercio de Buenos Aires

Main table containing market data with columns for time, price, volume, and various market indicators like SLB, SNA, SNAP, SID, and SNOW.

Table with multiple columns containing numerical data and text labels such as 'SONY', 'SPOT', 'SPY', and 'SPG'. The table lists various entries with associated values and identifiers, organized into several distinct sections.

Boletín Diario de la Bolsa de Comercio de Buenos Aires

Table with multiple columns containing numerical data, likely representing stock market transactions. The columns include various identifiers and numerical values.

Table with multiple columns containing numerical data, likely representing a schedule or list of items. The table is organized in a grid format with rows and columns of numbers.

Boletín Diario de la Bolsa de Comercio de Buenos Aires

Table with multiple columns containing numerical data, likely representing stock market transactions. The table is organized in a grid with columns for various identifiers and numerical values.

Table with multiple columns containing numerical data, likely representing a schedule or list of items. The columns include numbers and alphanumeric strings.

Boletín Diario de la Bolsa de Comercio de Buenos Aires

Table with multiple columns containing financial data, including stock prices, volumes, and market indicators. The table is organized into several sections: TRIP, TIMB, TM, TSLA, TEND, and TGT. Each section lists various stock symbols and their corresponding values.

Table with multiple columns containing numerical data, likely representing a schedule or list of items. The table is organized into several columns, with the first column containing a sequence of numbers (e.g., 11-4335, 11-4335, 11-4338, etc.) and subsequent columns containing various numerical values and codes. The data is presented in a dense, grid-like format.

Boletín Diario de la Bolsa de Comercio de Buenos Aires

Table with multiple columns containing numerical data, likely representing stock market transactions. The table is organized into several vertical sections, each with its own set of columns. The data includes various numbers, possibly representing prices, volumes, and identifiers.

Buenos Aires, martes 9 de enero de 2024

Table with multiple columns containing numerical data, likely representing a schedule or list of items. Includes a footer with 'P. Clerie', '48hs.', and 'c/a: 17,20'.

Main table containing multiple columns of financial data, including stock prices, volumes, and market indices. The table is organized into several vertical sections, each with its own header and data rows.

Table with multiple columns containing data including numbers, names (e.g., UNH, UNMB, UNP, USB, UPST, V), and various codes. The table is organized into sections by these names and contains numerous rows of numerical data.

Table with multiple columns containing stock market data, including stock codes, prices, and volumes. The table is organized into several sections with sub-headers like 'VIST', 'VALED', and 'VD'. It includes various stock codes and their corresponding market values and trading volumes.

Buenos Aires, martes 5 de enero de 2024

Table with multiple columns containing numerical data, likely representing a schedule or list of items with associated numbers and dates.

Table with multiple columns containing numerical data, likely representing stock market transactions. Includes various codes and values.

Table with multiple columns containing flight numbers, times, and airline codes. Includes sections for WFC, WFD, WMT, WBA, and WBO. Each section lists flight details such as origin/destination, time, and airline.

Boletín Diario de la Bolsa de Comercio de Buenos Aires

Table with multiple columns containing financial data, including stock prices, volumes, and market indices. The table is organized into sections labeled with market codes like 'XLE', 'WMMD', and 'XD'. It includes various columns for price, volume, and other market-related metrics.

Table with multiple columns containing numerical data, likely representing a lottery draw or a list of numbers. The table is organized into several vertical sections, each with its own header and sub-headers. The data includes various numbers and their corresponding frequencies or counts.

Boletín Diario de la Bolsa de Comercio de Buenos Aires

Main table with columns for trade numbers, buy/sell indicators, prices, and codes. Includes sub-tables for 'FONDOS CERRADOS DE INVERSION Cuotapartes' on the right side.

FONDOS CERRADOS DE INVERSION Cuotapartes

Sub-tables for closed funds: XROX, YELP, ZM, and PNIFZ, each listing fund names, codes, and prices.

OPERACIONES SOBRE VALORES DE RENTA FIJA

VALORES PUBLICOS

AE38

48hs. c/a: 41.400,00

Table with multiple columns containing financial data, including dates, values, and percentages. The table is organized into several vertical sections, each with its own column headers. The data includes various numerical values and codes, likely representing different types of public debt operations.

Boletín Diario de la Bolsa de Comercio de Buenos Aires

Table with multiple columns containing financial data, including stock prices, volumes, and market indices. Includes sub-sections for AE380, AE38X, and AL29.

Table with multiple columns containing numerical data, likely representing a schedule or list of items. Includes sub-sections like 'AL30', 'AL29D', and 'AL30' with associated values and headers.

Table with multiple columns containing numerical data and alphanumeric codes (e.g., 11:04:02, 6.525, 41.525.000, 11:05:18, 998, 41.895.000, 11:08:57, 12.712, 41.725.000, 11:11:50, 3, 41.885.000, 11:16:09, 50, 42.010.000).

Table with multiple columns containing numerical data, likely representing market statistics such as prices, volumes, and time intervals. The table is organized into several columns and rows, with some cells containing multiple values separated by commas.

Table with multiple columns containing numerical data, likely representing a schedule or list of items with associated values. The table is organized in a grid with approximately 20 columns and 1000 rows.

Table with multiple columns containing numerical data, likely representing stock market transactions. The table is organized in a grid-like structure with columns of numbers and some text labels.

Table with multiple columns containing numerical data, likely representing a schedule or list of items with associated values. The table is organized into several vertical sections.

Table with multiple columns containing numerical data, likely representing a financial or statistical report. The table is organized into several vertical sections, each with its own set of columns. The data points are small integers, and the overall structure is highly repetitive and dense.

Table with multiple columns containing numerical data, likely representing stock market transactions. The table is organized into several vertical sections, each with its own set of columns. The data includes various numbers, possibly representing prices, volumes, and identifiers, arranged in a structured grid format.

Table with multiple columns containing numerical data and time stamps (e.g., 11:09:44, 23, 41.675.000) representing market transactions.

Table with multiple columns containing numerical data, likely representing stock prices or exchange rates for various companies or indices. The table is organized into several vertical sections.

Boletín Diario de la Bolsa de Comercio de Buenos Aires

Table with 12 columns: ID, Price, Quantity, ID, Price, Quantity, ID, Price, Quantity, ID, Price, Quantity. The table lists market data for various securities, including their identifiers, prices, and quantities.

Table with 12 columns of numerical data. Each row represents a unique identifier and contains 12 numerical values. The data is organized in a grid format with 12 columns and approximately 100 rows.

Table with multiple columns containing numerical data, likely representing market transactions or prices. The table is organized in a grid format with various columns of numbers.

Table with 12 columns containing numerical data points, likely representing a schedule or list of items. The columns are organized into three groups of four columns each. The data includes various numbers and alphanumeric codes.

Table with multiple columns containing numerical data and dates, organized in a grid format. The table lists various values across different dates and categories, likely representing a schedule or data log.

Table with 14 columns representing time slots and values. The table contains a dense grid of numerical data points, likely representing market transactions or prices over time.

Table with multiple columns and rows of data, including numerical values and dates. The table is organized into several columns of numbers, likely representing different categories or metrics over time.

Table with multiple columns containing numerical data, likely representing stock market transactions or prices. The data is organized in a grid format with varying column widths.

Table with 12 columns containing numerical data, likely representing a schedule or list of items with associated values and dates.

Table with multiple columns containing numerical data, likely representing stock market transactions. The table is organized in a grid-like format with columns for time periods (e.g., 13:15:04 to 13:23:16) and corresponding values. The data is presented in a dense, repetitive pattern across the entire page.

Table with multiple columns containing numerical data, likely representing a schedule or list of items with associated values and dates.

Table with columns for time intervals (e.g., 14:05:01 to 14:06:47) and numerical values ranging from 1.995 to 11.923, organized in pairs of columns.

Table with multiple columns containing numerical data, likely representing stock market transactions. Columns include time intervals (e.g., 14:34:02), volume (e.g., 97), price (e.g., 41.015,00), and other values (e.g., 117, 40.920,00).

Table with multiple columns containing numerical data, likely representing a schedule or list of items. The table is organized in a grid format with approximately 15 columns and 100 rows.

Boletín Diario de la Bolsa de Comercio de Buenos Aires

Table with multiple columns containing numerical data and dates (e.g., 14:55:17, 1 40,900.00, 14:57:45, 2.694, 40,915.00, 15:00:24, 2.182, 40,870.00, 15:02:43, 283, 40,915.00, 15:04:21, 719, 40,960.00).

Table with 12 columns and 1000 rows of numerical data. The columns contain various numbers, likely representing a list of values or identifiers for Buenos Aires on January 9, 2024.

Table with multiple columns containing numerical data, likely representing a schedule or list of items with associated values and dates.

Table with multiple columns containing numerical data, likely representing a schedule or list of items with associated values and dates.

Boletín Diario de la Bolsa de Comercio de Buenos Aires

Table with multiple columns containing numerical data and alphanumeric codes (e.g., 15:57:17, 24.366, 41.040.00, 16:00:10, 197, 40.990.00, 16:02:59, 57, 41.015.00, 16:06:22, 2.431, 41.000.00, 16:09:12, 5.088, 41.010.00). The table lists various time intervals and associated values across different categories.

Table with multiple columns containing numerical data, likely representing a schedule or list of items. The table is organized into several vertical sections, with some rows containing multiple values in a single cell. The data is presented in a structured, tabular format.

Table with multiple columns containing numerical data and alphanumeric codes, organized in a grid-like structure.

Table with multiple columns containing numerical data, likely representing a schedule or list of items with associated values. The table is organized in a grid-like structure with varying column widths.

Boletín Diario de la Bolsa de Comercio de Buenos Aires

Table with multiple columns containing numerical data, likely representing stock market transactions. The table is organized into several vertical sections, each with its own set of columns. The data includes various numbers, possibly representing prices, volumes, and dates. The table is dense and spans the majority of the page.

Table with multiple columns containing numerical data, likely representing a schedule or list of items with associated values.

Table with multiple columns containing numerical data, likely representing stock market transactions or prices. The data is organized in a grid-like format with varying column widths.

Boletín Diario de la Bolsa de Comercio de Buenos Aires

Table with multiple columns containing numerical data, likely representing stock market transactions. The table is organized into several vertical sections, each with its own set of columns. The data includes various numbers and dates, possibly representing prices, volumes, and dates of transactions.

Table with 14 columns and 1000 rows of numerical data. The columns represent various categories and values, likely related to a schedule or list of items.

Table with 12 columns containing stock market data including identifiers, prices, and volumes. The data is organized in a grid format with varying column widths.

Table with multiple columns containing numerical data and alphanumeric codes. Each row contains a series of numbers and codes, likely representing a schedule or data set. The columns are organized into groups, with some columns having a fixed number of digits or characters.

Table with multiple columns containing numerical data and date-time stamps (e.g., 12:01:21, 1750, 36.055, etc.).

Table with multiple columns containing numerical data and dates. The table is organized into several vertical sections, each with a date in the first column and numerical values in subsequent columns. The data appears to be a record of some kind, possibly related to the date in the header.

Table with multiple columns containing numerical data, likely representing stock market transactions. The table is organized into several vertical columns, each representing a different time period or transaction type. The data includes various numbers such as 790, 2.028, 326, etc., and is structured in a grid-like format.

Boletín Diario de la Bolsa de Comercio de Buenos Aires

Table with multiple columns containing numerical data, likely representing stock market transactions. The table is organized into several vertical sections, each with its own set of columns. The data includes various numbers, possibly representing prices, volumes, and identifiers, arranged in a structured grid.

Table with multiple columns containing numerical data, likely representing market transactions or prices. The data is organized in a grid-like structure with varying column widths and values.

Table with 15 columns and 1000 rows of numerical data. The columns represent various categories or identifiers, and the rows contain numerical values for each category. The data is organized in a grid format, with some cells containing multiple values separated by commas.

Table with multiple columns containing numerical data, likely representing a schedule or list of items with associated values.

Boletín Diario de la Bolsa de Comercio de Buenos Aires

Table with multiple columns containing numerical data, likely representing stock market transactions. The table is organized in a grid-like structure with columns for time, price, and volume.

Boletín Diario de la Bolsa de Comercio de Buenos Aires

Table with 14 columns containing financial data such as dates, times, and numerical values. The data is organized in a grid format with multiple rows and columns.

Table with 14 columns and 900 rows of numerical data. The first column contains a sequence of numbers from 151929 to 152500. The second column contains values ranging from 657 to 41. The third column contains values ranging from 35.669 to 35.584. The fourth column contains values ranging from 152506 to 152956. The fifth column contains values ranging from 1.488 to 35.563. The sixth column contains values ranging from 35.561 to 35.563. The seventh column contains values ranging from 152959 to 153659. The eighth column contains values ranging from 3.800 to 1.487. The ninth column contains values ranging from 35.598 to 35.639. The tenth column contains values ranging from 153700 to 154153. The eleventh column contains values ranging from 29 to 630. The twelfth column contains values ranging from 35.611 to 35.689. The thirteenth column contains values ranging from 154155 to 154736. The fourteenth column contains values ranging from 13.427 to 35.709. The fifteenth column contains values ranging from 35.688 to 35.709.

Table with multiple columns containing numerical data, likely representing a financial or statistical report. The table is organized in a grid format with rows and columns of numbers.

Table with multiple columns containing financial data, including dates, prices, and volumes. The table is organized into several sections, some with bold headers like 'AL410', 'AL41X', and 'BA37D'. It lists various market transactions and their corresponding values.

Table with multiple columns containing numerical data, likely representing market prices or exchange rates. The table is organized into several vertical sections, each with its own sub-header and data rows. The data includes various codes, prices, and quantities.

Table with multiple columns containing numerical data, likely representing a schedule or list of items with associated values. The table is organized in a grid format with approximately 15 columns and 100 rows.

Boletín Diario de la Bolsa de Comercio de Buenos Aires

Table with multiple columns containing numerical data, likely representing stock market transactions. The table is organized in a grid-like format with rows and columns of numbers.

Table with 11 columns of numerical data representing various records or transactions. The columns contain numbers ranging from 16,4835 to 11,0137, with some cells containing multiple values separated by commas. The data is organized in a structured grid format.

Table with multiple columns containing numerical data, likely representing a schedule or financial ledger. Each row represents a specific entry with various numerical values.

Table with multiple columns listing financial data points, including dates (e.g., 13:06:26), values (e.g., 254), and corresponding codes or identifiers. The data is organized in a grid-like structure.

Table with multiple columns of numbers and text, including a central section for 'GD30C' and 'GD30D' with sub-sections for '48hs.' and 'c/a: 39.952'. The table lists various numerical values and alphanumeric codes across multiple rows.

Boletín Diario de la Bolsa de Comercio de Buenos Aires

Table with multiple columns containing numerical data and date-time entries (e.g., 16:32:16, 1:314, 38,878, 11:09:56). The table lists various market transactions or prices for different instruments or periods, organized in chronological order.

Table with multiple columns containing numerical data, likely representing a schedule or list of items with associated values.

Table with multiple columns containing numerical data, likely representing stock market transactions. The table is organized into several vertical sections, each starting with a header like 'GD30X' or 'GD35'. Each section contains rows of numbers, some with sub-headers like 'c/a: 45.581,864' or 'c/a: 37.700,00'. The data appears to be a list of trades or prices for various securities.

Table with multiple columns containing numerical data, likely representing a schedule or list of items. Includes a legend for 'GD350' and various alphanumeric codes.

Table with multiple columns containing financial data, including dates, times, and numerical values. The table is organized into several sections, some with bold headers like 'GD35K', 'GD38D', 'GD38K', and 'GD41'. It lists various transactions and their corresponding values across different time periods.

Table with multiple columns containing numerical data, likely representing a schedule or financial report. Columns include various numbers, names (e.g., P. Cierre, GD46D, NDT25), and dates. The table is organized into several vertical sections.

Table with multiple columns containing financial data, including stock prices, volumes, and various market indicators. The table is organized into several sections, each with a header indicating the instrument or market segment (e.g., 'Inm.', 'PBV24', 'PM29D', 'PM29X', 'PMM29', 'PR13'). Each section contains rows of data with columns for date, price, volume, and other relevant metrics.

Table with multiple columns containing numerical data, likely representing market prices or exchange rates. The table is organized into several vertical sections, each with its own header (e.g., SE4D, SE4X, SE4Y, TZV4, TZ4X). Each section lists various codes and their corresponding values.

Table with multiple columns containing numerical data, likely representing stock market transactions. Includes various codes and values across multiple rows.

Table with multiple columns containing numerical data, likely representing financial or statistical information. The table is organized into several vertical sections, each with its own sub-headers and data rows. The data includes various numbers, some with decimal points, and some with text labels like 'P. Cierre' or 'Inm.'. The columns are separated by vertical lines, and there are some bolded headers within the sections.

Table with multiple columns containing financial data, including stock prices, volumes, and market indices. The table is organized into several vertical sections, each with its own header and sub-headers. It includes various market codes such as TDA4X, TDAZ, TDE25, TDF24, T4X4X, T6X4, T8X4, T2X5P, and T6X4X. Each entry typically consists of a date or time, a price, and a volume or quantity. The data is presented in a dense, tabular format with some rows containing multiple columns of information.

Table with multiple columns containing numerical data, likely representing market prices or exchange rates. The table is organized into several sections, each with a header indicating a specific category or instrument, such as 'TDFA4', 'TDG24', 'TDG4X', 'TDJ24', and 'TDJ4D'. Each section lists various identifiers (e.g., 12.2714, 12.2722) and their corresponding values. The data is presented in a structured, grid-like format with some rows highlighted in bold.

Table with multiple columns containing financial data, including stock prices, volumes, and dates. Includes a 'TV24' section at the bottom left.

Table with multiple columns containing numerical data, likely representing financial or statistical information. The table is organized into several vertical sections, each with its own header and data rows. The data includes various numbers, some with decimal points, and some with text labels like 'P. Cierre' or 'Inm.'. The table is very dense and spans most of the page.

Boletín Diario de la Bolsa de Comercio de Buenos Aires

Table with columns for time (HH:MM), price, volume, and other data. Includes sub-sections like TX24D, TX24X, TX25, and TX26 with their respective data points.

Table with multiple columns containing numerical data, likely representing a financial or statistical report. The table is organized into several vertical sections, each with its own set of columns and rows. The data includes various numbers, some with decimal points, and some with text labels like 'Tx26D', 'Tx26X', and 'Tx28'. The table is dense and covers the entire page area.

Table with multiple columns containing numerical data, likely representing stock market transactions. The table is organized into several vertical sections, each with its own set of columns. The data includes various numbers, possibly representing prices, volumes, and identifiers for different securities or time periods. The layout is dense and repetitive, typical of a financial market bulletin.

Table with multiple columns containing numerical data, likely representing a schedule or list of items with associated values and dates.

Table with multiple columns containing numerical data, likely representing stock market transactions. The table is organized into several vertical sections, each with its own set of columns. The data includes various numbers, possibly representing prices, volumes, and identifiers for different securities or transactions.

Table with multiple columns containing numerical data, likely representing a financial or statistical report. The table is organized into several vertical sections, with some rows containing specific identifiers like 'X20F4' and 'XE4C'. The data is presented in a dense grid format.

Table with multiple columns containing financial data, including dates, values, and percentages. Includes a section for 'XE4D' and '48hs.' data.

Table with columns for date, price, and quantity. Includes various financial data points and codes like 13:52:51, 7173.913, 0.138, 15:09:47, 9.834, 0.138.

Table with columns for date, price, and quantity. Includes various financial data points and codes like 948.361.702, 0.141, 11:52:59, 120.129.370, 0.151.

Table with columns for date, price, and quantity. Includes various financial data points and codes like P. Cierre, 117.740.00, 627, 113.228.038.

Table with columns for date, price, and quantity. Includes various financial data points and codes like 11:03:15, 199, 113.00, 12:32:30, 150, 112.00.

OBLIGACIONES NEGOCIABLES

Table with multiple columns containing financial data, including stock prices, volumes, and various codes (e.g., CP300, CP310, CP320, CP330, CP340, CP350, CP360, CP370, CP380, CP390, CP400, CP410, CP420, CP430, CP440, CP450, CP460, CP470, CP480, CP490, CP500, CP510, CP520, CP530, CP540, CP550, CP560, CP570, CP580, CP590, CP600, CP610, CP620, CP630, CP640, CP650, CP660, CP670, CP680, CP690, CP700, CP710, CP720, CP730, CP740, CP750, CP760, CP770, CP780, CP790, CP800, CP810, CP820, CP830, CP840, CP850, CP860, CP870, CP880, CP890, CP900, CP910, CP920, CP930, CP940, CP950, CP960, CP970, CP980, CP990, CP1000). Includes sub-sections like CS340, CS350, CS360, CS370, CS380, CS390, CS400, CS410, CS420, CS430, CS440, CS450, CS460, CS470, CS480, CS490, CS500, CS510, CS520, CS530, CS540, CS550, CS560, CS570, CS580, CS590, CS600, CS610, CS620, CS630, CS640, CS650, CS660, CS670, CS680, CS690, CS700, CS710, CS720, CS730, CS740, CS750, CS760, CS770, CS780, CS790, CS800, CS810, CS820, CS830, CS840, CS850, CS860, CS870, CS880, CS890, CS900, CS910, CS920, CS930, CS940, CS950, CS960, CS970, CS980, CS990, CS1000.

Table with multiple columns containing numerical data, likely representing a financial or statistical report. The table is organized into several vertical sections, each with its own header and data rows. Key sections include CS380, CSKZO, DNF33P, DMCZO, GN40D, GN40E, GN40F, GN40G, GN40H, GN40I, GN40J, GN40K, GN40L, GN40M, GN40N, GN40O, GN40P, GN40Q, GN40R, GN40S, GN40T, GN40U, GN40V, GN40W, GN40X, GN40Y, GN40Z, and DRSAO. Each section lists various numerical values, some with associated codes or identifiers.

Table with multiple columns containing numerical data, likely representing market prices or exchange rates. Includes various codes and values such as 11:31:49, 12, 76.000,00, 11:15:04, 175, 110,00, 15:23:59, 147, 129.330,00, 13:05:56, 38.273, 131,00, 14:38:08, 18, 119.100,00.

Table with multiple columns containing numerical data, likely representing a schedule or list of items. Includes various codes and numbers such as 1105:51, 1443:31, 812, 48hs, c/a: 39,300.00, etc.

Table with multiple columns containing financial data, including dates, times, and numerical values. The table is organized into several sections, some with bold headers like 'MRECCD', 'MRCCD', 'MROCCD', 'MSSAD', 'MSSEAD', and 'MTCCGO'. Each section lists various entries with associated numerical data.

Table with multiple columns containing numerical data, likely representing financial or statistical information. The table is organized into several vertical sections, each with its own sub-headers and data rows. The data includes various codes, numbers, and percentages, possibly representing different categories or time periods.

Table with multiple columns containing numerical data, likely representing a schedule or list of items. Includes a section header 'YMCHO' and various numerical entries.

Table with multiple columns containing numerical data, likely representing stock market transactions. Includes various identifiers and values.

Table with multiple columns containing numerical data, likely representing flight schedules or statistics. Includes sub-headers like 'YMCID' and '48hs.' and various numerical values.

Table with multiple columns containing numerical data, likely representing a schedule or list of items with associated values. Includes sub-headers like 'GFGC1780AB c/a: 559,00' and 'GFGC2020FE c/a: 189,168'.

Table with multiple columns listing market data including time, price, volume, and instrument type. Includes codes like GFGC2200JU and GFGC2400FE.

Table with multiple columns containing numerical data, likely representing a schedule or list of items. Includes various codes and numbers such as 120637, 31.75, 15:57:52, 19, 24.00, 15:50:16, 2, 10,043, 16:07:00, 10, 6,356, 15:03:16, 4, 4,80, etc.

Table with multiple columns containing numerical data and alphanumeric codes. Includes sub-sections like 'GFGV1450FE c/a: 2,088', 'GFGV1570FE c/a: 4,341', 'GFGV14915F c/a: 2,70', and 'GFGV1640FE c/a: 6,91'. The table lists various codes and their corresponding values across multiple rows.

Table with multiple columns containing numerical data, likely representing stock market transactions. Includes sub-sections like '■ GFGV17015F c/a: 10,006' and '■ GFGV17151F c/a: 16,228'. The table lists various identifiers and their corresponding values across multiple columns.

Table with multiple columns containing numerical data, likely representing a schedule or list of items. Includes various codes and numbers such as 14:19:12, 17, 39,19, 16:58:47, 34, 44,00, 14:14:15, 5, 66,01, 13:35:56, 1, 119,00, 11:32:24, 2, 0,399, etc.

OPERACIONES DE PASES Y CAUCIONES

Table with columns: TASA, MTO. CTDO., MTO. FUT., TASA, MTO. CTDO., MTO. FUT., TASA, MTO. CTDO., MTO. FUT. It contains multiple rows of financial data for various dates and amounts.

OPERACIONES DE PASES Y CAUCIONES

Table with columns: TASA, MTO. CTDO., MTO. FUT., TASA, MTO. CTDO., MTO. FUT., TASA, MTO. CTDO., MTO. FUT. It contains multiple columns of numerical data representing exchange rates and volumes for various operations.

OPERACIONES DE PASES Y CAUCIONES

Table with columns: TASA, MTO. CTDO., MTO. FUT., TASA, MTO. CTDO., MTO. FUT., TASA, MTO. CTDO., MTO. FUT. It contains multiple columns of numerical data representing market operations.

OPERACIONES DE PASES Y CAUCIONES

Table with 9 columns: TASA, MTO. CTDO., MTO. FUT., TASA, MTO. CTDO., MTO. FUT., TASA, MTO. CTDO., MTO. FUT. It contains a dense grid of financial data points for various operations.

OPERACIONES DE PASES Y CAUCIONES

Table with columns: TASA, MTO. CTDO., MTO. FUT., TASA, MTO. CTDO., MTO. FUT., TASA, MTO. CTDO., MTO. FUT., TASA, MTO. CTDO., MTO. FUT. It contains multiple columns of numerical data representing market operations.

OPERACIONES DE PASES Y CAUCIONES

Table with columns: TASA, MTO. CTDO., MTO. FUT., TASA, MTO. CTDO., MTO. FUT., TASA, MTO. CTDO., MTO. FUT. It contains multiple columns of numerical data representing market operations.

OPERACIONES DE PASES Y CAUCIONES

Table with columns: TASA, MTO. CTDO., MTO. FUT., TASA, MTO. CTDO., MTO. FUT., TASA, MTO. CTDO., MTO. FUT., TASA, MTO. CTDO., MTO. FUT. It contains multiple columns of numerical data representing exchange rates and volumes for various operations.

OPERACIONES DE PASES Y CAUCIONES

Table with columns: TASA, MTO. CTDO., MTO. FUT., TASA, MTO. CTDO., MTO. FUT., TASA, MTO. CTDO., MTO. FUT. It contains multiple columns of numerical data representing market operations.

OPERACIONES DE PASES Y CAUCIONES

Table with columns: TASA, MTO. CTDO., MTO. FUT., TASA, MTO. CTDO., MTO. FUT., TASA, MTO. CTDO., MTO. FUT. It contains multiple columns of numerical data representing market operations.

OPERACIONES DE PAISES Y CAUCIONES

Table with columns: TASA, MTO. CTDO., MTO. FUT., TASA, MTO. CTDO., MTO. FUT., TASA, MTO. CTDO., MTO. FUT. It contains multiple columns of numerical data representing exchange rates and operations for various countries and currencies.

OPERACIONES DE PASES Y CAUCIONES

Table with columns: TASA, MTO. CTDO., MTO. FUT., TASA, MTO. CTDO., MTO. FUT., TASA, MTO. CTDO., MTO. FUT. It contains multiple columns of numerical data representing market operations.

OPERACIONES DE PASES Y CAUCIONES

Table with columns: TASA, MTO. CTDO., MTO. FUT., TASA, MTO. CTDO., MTO. FUT., TASA, MTO. CTDO., MTO. FUT. It contains a detailed list of exchange rates for various countries and currencies.

OPERACIONES DE PASES Y CAUCIONES

Table with columns: TASA, MTO. CTDO., MTO. FUT., TASA, MTO. CTDO., MTO. FUT., TASA, MTO. CTDO., MTO. FUT. It contains multiple columns of numerical data representing market operations.

OPERACIONES DE PASES Y CAUCIONES

Table with columns: TASA, MTO. CTDO., MTO. FUT., TASA, MTO. CTDO., MTO. FUT., TASA, MTO. CTDO., MTO. FUT. It contains multiple columns of financial data for various transactions, including rates and amounts.

OPERACIONES DE PASES Y CAUCIONES

Table with columns: TASA, MTO. CTDO., MTO. FUT., TASA, MTO. CTDO., MTO. FUT., TASA, MTO. CTDO., MTO. FUT. It contains multiple columns of numerical data representing market operations.

OPERACIONES DE PAISES Y CAUCIONES

Table with 15 columns: TASA, MTO. CTDO., MTO. FUT., TASA, MTO. CTDO., MTO. FUT., TASA, MTO. CTDO., MTO. FUT., TASA, MTO. CTDO., MTO. FUT., TASA, MTO. CTDO., MTO. FUT. The table contains multiple rows of financial data for various countries and currencies, including Argentina (ARS), Mexico (MXN), and others.

OPERACIONES DE PASES Y CAUCIONES

Table with columns: TASA, MTO. CTDO., MTO. FUT., TASA, MTO. CTDO., MTO. FUT., TASA, MTO. CTDO., MTO. FUT. It contains multiple columns of numerical data representing market operations.

OPERACIONES DE PASES Y CAUCIONES

Table with columns: TASA, MTO. CTDO., MTO. FUT., TASA, MTO. CTDO., MTO. FUT., TASA, MTO. CTDO., MTO. FUT. It contains multiple rows of numerical data representing exchange rates and operations.

OPERACIONES DE PASES Y CAUCIONES

Table with columns: TASA, MTO. CTDO., MTO. FUT., TASA, MTO. CTDO., MTO. FUT., TASA, MTO. CTDO., MTO. FUT. It contains multiple columns of financial data for various operations.

INDICES SECTORIALES DE S&P BYMA del día de la fecha

Indice	Denominación	Cierre/día	Cierre anterior	Var.%
SPBYCAP	S&P BYMA Construcción	22.880,260	23.221,620	-1,470
SPBYCDAP	S&P BYMA CEDEAR Index	15.719,450	15.822,260	-0,650
SPBYIGAP	S&P BYMA Ingenius Index	12.046,560	11.897,760	1,250
SPBYMAIG10	S&P BYMA Energía	38.221,310	39.650,950	-3,610
SPBYMAIG15	S&P BYMA Bs Intermedios	49.488,510	51.245,980	-3,430
SPBYMAIG20	S&P BYMA Ind y Bs de Cap	29.985,220	29.934,340	0,170
SPBYMAIG25	S&P BYMA Cons No Esencial	47.743,810	44.201,510	8,010
SPBYMAIG30	S&P BYMA Consumo Masivo	54.696,940	55.570,230	-1,570
SPBYMAIG40	S&P BYMA Serv Financieros	19.294,810	20.224,610	-4,600
SPBYMAIG50	S&P BYMA Telecomunicación	20.850,490	21.459,240	-2,840
SPBYMAIG55	S&P BYMA Serv Públicos	40.404,200	41.386,260	-2,370
SPBYMAIG60	S&P BYMA Bienes Raíces	36.126,760	37.455,430	-3,550
SPBYUEAP	S&P BYMA Energía y Servicios Públicos	42.178,490	43.529,590	-3,100

PRÉSTAMO DE TÍTULOS POR VENCIMIENTO DEL DIA DE LA FECHA

Especie	Plazo	Fecha	Tasa Promedio	Cantidad Operac,	Cantidad	Valor Títulos
BA37D	1	10/01/24	3,000	1	10.000,000	4.651.382,270
GD41	1	10/01/24	3,000	1	353,000	135.669,050
GGAL	1	10/01/24	3,000	2	19.931,000	39.809.464,940
JD	1	10/01/24	3,000	2	505,000	7.870.566,840
KO	1	10/01/24	3,000	1	770,000	11.123.564,190
MOLI	1	10/01/24	3,000	1	5,000	15.118,740
SUPV	1	10/01/24	3,000	1	50,000	43.446,070
TLC1O	1	10/01/24	3,000	1	3.000,000	3.630.298,360
TSC2O	1	10/01/24	3,000	1	150.000,000	146.610.049,150
TXAR	1	10/01/24	3,000	1	1.524,000	1.502.787,510
XLE	1	10/01/24	3,000	8	395,000	19.768.214,640

PRÉSTAMO DE TÍTULOS POR ESPECIE DEL DIA DE LA FECHA

Especie	Total Negociado	Valor Títulos	Cantidad Operac,
BA37D	10.000,000	4.651.382,270	1
GD41	353,000	135.669,050	1
GGAL	19.931,000	39.809.464,940	2
JD	505,000	7.870.566,840	2
KO	770,000	11.123.564,190	1
MOLI	5,000	15.118,740	1
SUPV	50,000	43.446,070	1
TLC1O	3.000,000	3.630.298,360	1
TSC2O	150.000,000	146.610.049,150	1
TXAR	1.524,000	1.502.787,510	1
XLE	395,000	19.768.214,640	8

BANCO DE LA NACIÓN ARGENTINA
COTIZACIONES DE DIVISAS EN EL MERCADO LIBRE DE CAMBIOS AL
CIERRE DE LAS OPERACIONES DEL DÍA DE LA FECHA

DIVISAS	TIPO COMPRADOR \$	TIPO VENDEDOR \$
Dolar U.S.A	811,4000	814,4000
Libra Esterlina	1.030,7214	1.036,9755
Euro	886,1299	891,4422
Franco Suizos *	95.229,6929	95.711,2246
YENES *	561,5935	564,5981
Dolares Canadienses *	60.567,6591	60.878,5166
Coronas Danesas *	11.873,9846	11.998,1819
Coronas Noruegas *	7.819,6001	7.927,1278
Coronas Suecas *	7.888,3020	7.998,5000
Yuan *	11.046,6234	11.598,9546
Dolar Australiano	541,5284	545,1594

COTIZACIÓN DOLAR BILLETE

Dolar USA	794,0000	834,0000
-----------	----------	----------

(*) Cotización cada 100 unidades

SOCIEDADES QUE EN LA FECHA COTIZARON
SUS ACCIONES Y SE ENCUENTRAN EN
"NEGOCIACION CON ADVERTENCIAS ESPECIALES"

Sociedad	Motivo
EMDE	(A.E.)RL-Art.39-Inc.b), Nro. 1-d), Nro. 3
PATR	(A.E.)RL-Art.39-Inc.b), Nro. 3
ROSE	(A.E.)RL-Art.39-Inc.b), Nro. 3, Nro. 5
DYCA	(A.E.)RL-Art.39-Inc.b), Nro. 6-a), Nro. 3
URBA	(A.E.)RL-Art.39-Inc.d), Nro. 3, Nro. 1-d)
POLL	(A.E.)RL-Art.39-Inc.d), Nro. 3, Nro. 1-d)

BOLSA DE COMERCIO DE BUENOS AIRES

TRIBUNAL DE ARBITRAJE GENERAL DE LA

BOLSA DE COMERCIO DE BUENOS AIRES

HORARIO DE ATENCION AL PUBLICO

Lunes a Viernes de 13:00 hs. A 18:00 hs.

BOLSA DE COMERCIO
DE BUENOS AIRESPUBLICACIÓN DE PROSPECTOS Y
DIFUSIÓN DE INFORMACIÓN

Se recuerda a los emisores que el horario de recepción de los prospectos para su publicación en el mismo día se extiende hasta las 17.30 horas.

Asimismo, la información enviada con posterioridad a las 17.30 horas recibirá ingreso a partir del día hábil siguiente.

Boletín Diario de la Bolsa de Comercio de Buenos Aires

Table with multiple columns containing financial data, including stock prices, exchange rates, and market indices. The table is organized into several sections, each with a header (e.g., AL30C, AL30D, AL41D, AL41C) and a grid of numerical values. Some cells contain text like 'P. Cierre' or '24hs.' indicating specific market conditions or time periods.

Table with multiple columns containing numerical data, likely representing market prices or exchange rates. Includes various codes like BNA26, BNA6C, BNA6D, BNS24, BNS4C, C21DC, C21DD, C21DE, C21DF, C21DG, C21DH, C21DI, C21DJ, C21DK, C21DL, C21DM, C21DN, C21DO, C21DP, C21DQ, C21DR, C21DS, C21DT, C21DU, C21DV, C21DW, C21DX, C21DY, C21DZ, C21EA, C21EB, C21EC, C21ED, C21EE, C21EF, C21EG, C21EH, C21EI, C21EJ, C21EK, C21EL, C21EM, C21EN, C21EO, C21EP, C21EQ, C21ER, C21ES, C21ET, C21EU, C21EV, C21EW, C21EX, C21EY, C21EZ, C21FA, C21FB, C21FC, C21FD, C21FE, C21FF, C21FG, C21FH, C21FI, C21FJ, C21FK, C21FL, C21FM, C21FN, C21FO, C21FP, C21FQ, C21FR, C21FS, C21FT, C21FU, C21FV, C21FW, C21FX, C21FY, C21FZ, C21GA, C21GB, C21GC, C21GD, C21GE, C21GF, C21GG, C21GH, C21GI, C21GJ, C21GK, C21GL, C21GM, C21GN, C21GO, C21GP, C21GQ, C21GR, C21GS, C21GT, C21GU, C21GV, C21GW, C21GX, C21GY, C21GZ, C21HA, C21HB, C21HC, C21HD, C21HE, C21HF, C21HG, C21HH, C21HI, C21HJ, C21HK, C21HL, C21HM, C21HN, C21HO, C21HP, C21HQ, C21HR, C21HS, C21HT, C21HU, C21HV, C21HW, C21HX, C21HY, C21HZ, C21IA, C21IB, C21IC, C21ID, C21IE, C21IF, C21IG, C21IH, C21II, C21IJ, C21IK, C21IL, C21IM, C21IN, C21IO, C21IP, C21IQ, C21IR, C21IS, C21IT, C21IU, C21IV, C21IW, C21IX, C21IY, C21IZ, C21JA, C21JB, C21JC, C21JD, C21JE, C21JF, C21JG, C21JH, C21JI, C21JJ, C21JK, C21JL, C21JM, C21JN, C21JO, C21JP, C21JQ, C21JR, C21JS, C21JT, C21JU, C21JV, C21JW, C21JX, C21JY, C21JZ, C21KA, C21KB, C21KC, C21KD, C21KE, C21KF, C21KG, C21KH, C21KI, C21KJ, C21KK, C21KL, C21KM, C21KN, C21KO, C21KP, C21KQ, C21KR, C21KS, C21KT, C21KU, C21KV, C21KW, C21KX, C21KY, C21KZ, C21LA, C21LB, C21LC, C21LD, C21LE, C21LF, C21LG, C21LH, C21LI, C21LJ, C21LK, C21LL, C21LM, C21LN, C21LO, C21LP, C21LQ, C21LR, C21LS, C21LT, C21LU, C21LV, C21LW, C21LX, C21LY, C21LZ, C21MA, C21MB, C21MC, C21MD, C21ME, C21MF, C21MG, C21MH, C21MI, C21MJ, C21MK, C21ML, C21MM, C21MN, C21MO, C21MP, C21MQ, C21MR, C21MS, C21MT, C21MU, C21MV, C21MW, C21MX, C21MY, C21MZ, C21NA, C21NB, C21NC, C21ND, C21NE, C21NF, C21NG, C21NH, C21NI, C21NJ, C21NK, C21NL, C21NM, C21NN, C21NO, C21NP, C21NQ, C21NR, C21NS, C21NT, C21NU, C21NV, C21NW, C21NX, C21NY, C21NZ, C21OA, C21OB, C21OC, C21OD, C21OE, C21OF, C21OG, C21OH, C21OI, C21OJ, C21OK, C21OL, C21OM, C21ON, C21OO, C21OP, C21OQ, C21OR, C21OS, C21OT, C21OU, C21OV, C21OW, C21OX, C21OY, C21OZ, C21PA, C21PB, C21PC, C21PD, C21PE, C21PF, C21PG, C21PH, C21PI, C21PJ, C21PK, C21PL, C21PM, C21PN, C21PO, C21PP, C21PQ, C21PR, C21PS, C21PT, C21PU, C21PV, C21PW, C21PX, C21PY, C21PZ, C21QA, C21QB, C21QC, C21QD, C21QE, C21QF, C21QG, C21QH, C21QI, C21QJ, C21QK, C21QL, C21QM, C21QN, C21QO, C21QP, C21QQ, C21QR, C21QS, C21QT, C21QU, C21QV, C21QW, C21QX, C21QY, C21QZ, C21RA, C21RB, C21RC, C21RD, C21RE, C21RF, C21RG, C21RH, C21RI, C21RJ, C21RK, C21RL, C21RM, C21RN, C21RO, C21RP, C21RQ, C21RR, C21RS, C21RT, C21RU, C21RV, C21RW, C21RX, C21RY, C21RZ, C21SA, C21SB, C21SC, C21SD, C21SE, C21SF, C21SG, C21SH, C21SI, C21SJ, C21SK, C21SL, C21SM, C21SN, C21SO, C21SP, C21SQ, C21SR, C21SS, C21ST, C21SU, C21SV, C21SW, C21SX, C21SY, C21SZ, C21TA, C21TB, C21TC, C21TD, C21TE, C21TF, C21TG, C21TH, C21TI, C21TJ, C21TK, C21TL, C21TM, C21TN, C21TO, C21TP, C21TQ, C21TR, C21TS, C21TT, C21TU, C21TV, C21TW, C21TX, C21TY, C21TZ, C21UA, C21UB, C21UC, C21UD, C21UE, C21UF, C21UG, C21UH, C21UI, C21UJ, C21UK, C21UL, C21UM, C21UN, C21UO, C21UP, C21UQ, C21UR, C21US, C21UT, C21UU, C21UV, C21UW, C21UX, C21UY, C21UZ, C21VA, C21VB, C21VC, C21VD, C21VE, C21VF, C21VG, C21VH, C21VI, C21VJ, C21VK, C21VL, C21VM, C21VN, C21VO, C21VP, C21VQ, C21VR, C21VS, C21VT, C21VU, C21VV, C21VW, C21VX, C21VY, C21VZ, C21WA, C21WB, C21WC, C21WD, C21WE, C21WF, C21WG, C21WH, C21WI, C21WJ, C21WK, C21WL, C21WM, C21WN, C21WO, C21WP, C21WQ, C21WR, C21WS, C21WT, C21WU, C21WV, C21WW, C21WX, C21WY, C21WZ, C21XA, C21XB, C21XC, C21XD, C21XE, C21XF, C21XG, C21XH, C21XI, C21XJ, C21XK, C21XL, C21XM, C21XN, C21XO, C21XP, C21XQ, C21XR, C21XS, C21XT, C21XU, C21XV, C21XW, C21XX, C21XY, C21XZ, C21YA, C21YB, C21YC, C21YD, C21YE, C21YF, C21YG, C21YH, C21YI, C21YJ, C21YK, C21YL, C21YM, C21YN, C21YO, C21YP, C21YQ, C21YR, C21YS, C21YT, C21YU, C21YV, C21YW, C21YX, C21YY, C21YZ, C21ZA, C21ZB, C21ZC, C21ZD, C21ZE, C21ZF, C21ZG, C21ZH, C21ZI, C21ZJ, C21ZK, C21ZL, C21ZM, C21ZN, C21ZO, C21ZP, C21ZQ, C21ZR, C21ZS, C21ZT, C21ZU, C21ZV, C21ZW, C21ZX, C21ZY, C21ZZ.

Boletín Diario de la Bolsa de Comercio de Buenos Aires

Table with multiple columns containing financial data, including stock prices, exchange rates, and market indices. The table is organized into several sections, each with a header indicating the instrument type (e.g., GD38, GD41, etc.) and the corresponding market data.

Table with multiple columns containing numerical data, likely representing financial or statistical information. Includes various sub-sections like TDAD, TDSC, TDG, etc.

Table with columns for stock codes, prices, and quantities. Includes entries for codes like 135938, 140515, 140759, etc.

Table with columns for stock codes, prices, and quantities. Includes entries for codes like 163003, 163550, 165729, etc.

OBLIGACIONES NEGOCIABLES

Table listing negotiable obligations with columns for code, price, and quantity. Includes entries for AECIO, AECZO, AERRO, etc.

Table listing various financial instruments and bonds with columns for code, price, and quantity. Includes entries for BACEO, BACFC, BACFO, etc.

Table listing various financial instruments and bonds with columns for code, price, and quantity. Includes entries for CRCEO, BACFC, BACFO, etc.

Table listing various financial instruments and bonds with columns for code, price, and quantity. Includes entries for GYCIO, HBCGO, HCFIO, etc.

CÁMARA ARGENTINA DE FONDOS COMUNES DE INVERSIÓN (Valor de las Cuotapartes) VALORES SUJETOS A REVISIÓN

Table with columns: Fondo de Inversión, Clasificación (Mon, Reg, Hor), Fecha, Valor (Actual, Anterior, Variac., Reexp. Pesos), Variación cuota parte %, Cant. Cuotapartes, Patrimonio. Contains a comprehensive list of investment funds and their financial data as of January 9, 2024.

CÁMARA ARGENTINA DE FONDOS COMUNES DE INVERSIÓN (Valor de las Cuotapartes) VALORES SUJETOS A REVISIÓN

Table with columns: Fondo de Inversión, Clasificación (Mon, Reg, Hor), Fecha, Valor (mil cuotasaptes) (Actual, Anterior, Variac. %, Reexp. Pesos), Variación cuotaaparte % (29/12/23, 29/12/22, 30/12/22), Cant. cuotasaptes, Patrimonio Actual. Rows include various funds like Schroder, Alpha, and Allianza.

CÁMARA ARGENTINA DE FONDOS COMUNES DE INVERSIÓN (Valor de las Cuotapartes) VALORES SUJETOS A REVISIÓN

Table with columns: Fondo de Inversión, Clasificación, Fecha, Valor (mil cuotapartes), Variación cuotaparte %, Cant. cuotapartes, Patrimonio. Includes rows for various funds like Alpha Ahorro, Argenfundis, Balanz, etc.

CÁMARA ARGENTINA DE FONDOS COMUNES DE INVERSIÓN (Valor de las Cuotapartes) VALORES SUJETOS A REVISIÓN

Table with columns: Fondo de Inversión, Clasificación (Mon, Reg, Hor), Fecha, Valor (mil cuotas) (Actual, Anterior, Variac. %, Reexp. Pesos), Variación cuota parte % (29/12/23, 29/12/22, 30/12/22), Cant. cuotas partes, Patrimonio Actual. The table lists numerous investment funds and their performance metrics.

CÁMARA ARGENTINA DE FONDOS COMUNES DE INVERSIÓN (Valor de las Cuotapartes) VALORES SUJETOS A REVISIÓN

Table with columns: Fondo de Inversión, Clasificación (Mon, Reg, Hor), Fecha, Valor (mil cuotapartes) (Actual, Anterior, Variac. %, Reexp. Pesos), Variación cuotaparte %, Cant. cuotapartes, Patrimonio. Rows list various investment funds and their performance metrics.

CÁMARA ARGENTINA DE FONDOS COMUNES DE INVERSIÓN (Valor de las Cuotapartes) VALORES SUJETOS A REVISIÓN

Table with columns: Fondo de Inversión, Clasificación (Mon, Reg, Hor), Fecha, Valor (mil cuotas) (Actual, Anterior, Varic. %, Reexp. Pesos), Variación cuota parte %, Cant. cuotas partes (Actual, Actual), Patrimonio (Actual). Rows list various investment funds like Compass, Delta, FBA, etc.

CÁMARA ARGENTINA DE FONDOS COMUNES DE INVERSIÓN (Valor de las Cuotapartes) VALORES SUJETOS A REVISIÓN

Table with columns: Fondo de Inversión, Clasificación, Fecha, Valor (mil cuotasaptes), Variación cuotasaptes %, Cant. cuotasaptes, Patrimonio. Rows list various investment funds like Gainvest, Galileo, GSS, IAM, Intervall, Lombard, MAF, Meginaver, Novus, Optimum, and Pioneer.

CÁMARA ARGENTINA DE FONDOS COMUNES DE INVERSIÓN (Valor de las Cuotapartes)
VALORES SUJETOS A REVISIÓN

Fondo de Inversión	Clasificación			Fecha	Valor (mil cuotasapartes)				Variación cuotaaparte %			Cant. cuotasapartes		Patrimonio
	Mon	Reg	Hor		Actual	Anterior	Variac. %	Reexp. Pesos	30/11/22	30/12/22	30/10/22	Actual	Actual	
									0,000	0,000	0,000	0	0	
Schroder Pesos - Clase A	ARS	Arg	Med	09/01/24	1.201.003	1.201.003	0,000	1.201.003	0,000	0,000	0,000	0	0,00	
Schroder Pesos - Clase B	ARS	Arg	Med	09/01/24	18.880.515	18.838.699	-2,954	18.880.515	8,795	8,795	277.554	533.421.517	10.071.273.121,42	
Schroder Pesos - Clase C	ARS	Arg	Med	09/01/24	1.046.401	1.046.401	0,000	1.046.401	0,000	0,000	0,000	0	0,00	
Schroder Pesos - Clase D	ARS	Arg	Med	09/01/24	1.065.759	1.065.759	0,000	1.065.759	0,000	0,000	0,000	0	0,00	
Schroder Renta Fija - Clase A	ARS	Arg	Med	09/01/24	662.587	662.587	0,000	662.587	0,000	0,000	0,000	0	0,00	
Schroder Renta Fija - Clase B	ARS	Arg	Med	09/01/24	24.432.162	24.333.397	-0,406	24.432.162	2,295	2,295	228.539	1.644.827.859	40.186.701.429,98	
Schroder Renta Fija - Clase C	ARS	Arg	Med	09/01/24	662.587	662.587	0,000	662.587	0,000	0,000	0,000	0	0,00	
Schroder Renta Global Cinco - Clase A	ARS	Arg	Med	09/01/24	6.489.463	6.438.298	-0,795	6.489.463	9,136	9,136	298.471	15.797	102.513,41	
Schroder Renta Global Cinco - Clase B	ARS	Arg	Med	09/01/24	6.489.494	6.438.329	-0,795	6.489.494	9,136	9,136	298.474	63.946.010,18	41.497.840.535,09	
Schroder Renta Global Cuatro - Clase B	ARS	Arg	Med	09/01/24	7.217.766	6.980.583	-3,398	7.217.766	7,867	7,867	245.682	1.967.877.383	14.203.677.838,34	
ST Global - Clase A	ARS	Arg	Med	09/01/24	1.242.914	1.242.914	0,000	1.242.914	0,000	0,000	0,000	0	0,00	
ST Global - Clase B	ARS	Arg	Med	09/01/24	1.255.517	1.255.517	0,000	1.255.517	0,000	0,000	0,000	0	0,00	
ST Global - Clase C	ARS	Arg	Med	09/01/24	2.381.653	2.381.653	0,000	2.381.653	0,000	0,000	0,000	0	0,00	
ST Global - Clase D	ARS	Arg	Med	09/01/24	23.979.117	24.071.837	-0,385	23.979.117	10,304	10,304	226.356	828.684.200	19.871.115.190,13	
ST Provincial Dolares - Clase A	ARS	Arg	Med	09/01/24	5.793.922	5.793.922	0,000	5.793.922	0,000	0,000	0,000	0	0,00	
ST Provincial Dolares - Clase B	ARS	Arg	Med	09/01/24	4.927.770	4.927.770	0,000	4.927.770	0,000	0,000	0,000	0	0,00	
ST Provincial Dolares - Clase C	ARS	Arg	Med	09/01/24	19.770.924	20.234.827	-2,299	19.770.924	16,338	16,338	248.414	468.105	9.254.860,41	
ST Renta Plus	ARS	Arg	Med	09/01/24	217.039.000	217.107.000	-0,031	217.039.000	8,067	8,067	285.003	373.224.368	81.004.255.307,17	
Super Bonos - Clase A	ARS	Arg	Med	09/01/24	601.284.276	595.384.694	-0,991	601.284.276	7,677	7,677	242.784	107.880.960.329,07	107.880.960.329,07	
Super Bonos - Clase B	ARS	Arg	Med	09/01/24	639.902.462	633.612.704	-0,993	639.902.462	7,698	7,698	245.051	495.376.469	316.992.622.225,00	
Super Bonos - Clase F	ARS	Arg	Med	09/01/24	31.328.773	31.018.842	-0,999	31.328.773	7,775	7,775	253.165	0	0,00	
Super Bonos - Clase G	ARS	Arg	Med	09/01/24	6.917.138	6.552.213	-0,021	6.917.138	7,617	7,617	267.708	0	135.518.248,65	
Super Bonos - Clase I	ARS	Arg	Med	09/01/24	6.724.448	6.658.352	-0,093	6.724.448	7,698	7,698	245.053	6.657.497.957	44.768.000.652,94	
Superfondo Renta S - Clase A	ARS	Arg	Med	09/01/24	50.124.121	49.367.249	-1,533	50.124.121	6,795	6,795	256.858	69.649.312.246,62	21.352.681.481,38	
Superfondo Renta S - Clase B	ARS	Arg	Med	09/01/24	55.894.246	55.049.246	-1,535	55.894.246	6,816	6,816	259.260	382.019.454	0,00	
Superfondo Renta S - Clase E	ARS	Arg	Med	09/01/24	26.380.264	25.979.792	-1,541	26.380.264	6,891	6,891	267.708	0	0,00	
Superfondo Renta S - Clase F	ARS	Arg	Med	09/01/24	42.362.204	41.717.710	-1,541	42.362.204	6,891	6,891	267.708	0	0,00	
Superfondo Renta S - Clase H	ARS	Arg	Med	09/01/24	14.936.492	14.710.952	-1,533	14.936.492	6,795	6,795	256.857	390.587	5.833.995,66	
Superfondo Renta S - Clase I	ARS	Arg	Med	09/01/24	15.773.045	15.533.598	-1,541	15.773.045	6,891	6,891	266.745	0	0,00	
Superfondo Renta S - Clase J	ARS	Arg	Med	09/01/24	15.848.167	15.607.580	-1,541	15.848.167	6,891	6,891	267.708	0	0,00	
Tavelli Renta	ARS	Arg	Med	09/01/24	430.819.207	431.154.224	-0,078	430.819.207	4,149	4,149	288.068	2.284.019	983.999.254,58	
Toronto Trust Renta Fija Plus - Clase A	ARS	Arg	Med	09/01/24	91.050.840	91.035.651	-1,019	91.050.840	4,777	4,777	304.405	7.159.904	651.915.293,51	
Toronto Trust Renta Fija Plus - Clase B	ARS	Arg	Med	09/01/24	193.401.366	193.361.892	-0,020	193.401.366	4,796	4,796	306.136	15.357.406	2.970.163.300,86	
Toronto Trust Renta Fija Plus - Clase C	ARS	Arg	Med	09/01/24	94.255.061	94.236.597	-0,020	94.255.061	4,787	4,787	305.887	19.937	18.194.757,93	
Toronto Trust Renta Fija Plus - Clase D	ARS	Arg	Med	09/01/24	6.326.837	6.325.191	-0,026	6.326.837	4,861	4,861	312.918	4.678.601.348	29.600.747.847,15	
Toronto Trust Retorno Total - Clase A	ARS	Arg	Med	09/01/24	18.204.207	18.021.645	-1,013	18.204.207	1,108	1,108	259.226	2.899.997.395,13	0,00	
Toronto Trust Retorno Total - Clase B	ARS	Arg	Med	09/01/24	21.380.829	21.166.063	-1,015	21.380.829	1,126	1,126	261.249	276.929.577	5.920.963.949,81	
Toronto Trust Retorno Total - Clase C	ARS	Arg	Med	09/01/24	18.504.054	18.318.395	-1,014	18.504.054	1,117	1,117	260.629	185.556.108,61	201.856.849	
Valiant Renta Fija - Clase A	ARS	Arg	Med	08/01/24	14.595.244	14.595.244	0,000	14.595.244	0,000	0,000	0,000	0	0,00	
Valiant Renta Fija - Clase B	ARS	Arg	Med	08/01/24	14.988.863	14.988.863	0,000	14.988.863	0,000	0,000	0,000	0	0,00	
Valiant Renta Fija Balanceado I - Clase A	ARS	Arg	Med	08/01/24	1.384.700	1.384.700	0,000	1.384.700	0,000	0,000	0,000	0	0,00	
Valiant Renta Fija Balanceado I - Clase B	ARS	Arg	Med	08/01/24	1.000.000	1.000.000	0,000	1.000.000	0,000	0,000	0,000	0	0,00	
Valiant Renta Fija Balanceado II - Clase A	ARS	Arg	Med	08/01/24	1.008.431	1.008.431	0,000	1.008.431	1,980	1,980	281.011	958.918	3.681.794,60	
Valiant Renta Fija Balanceado II - Clase B	ARS	Arg	Med	08/01/24	1.000.000	1.000.000	0,000	1.000.000	0,000	0,000	0,000	0	0,00	
Zofingen Multi Strategy I - Clase A	ARS	Arg	Med	09/01/24	1.000.000	1.000.000	0,000	1.000.000	0,000	0,000	0,000	0	0,00	
Zofingen Multi Strategy I - Clase B	ARS	Arg	Med	09/01/24	1.000.000	1.000.000	0,000	1.000.000	0,000	0,000	0,000	0	0,00	
Zofingen Multi Strategy I - Clase C	ARS	Arg	Med	09/01/24	3.839.532	3.831.128	-0,219	3.839.532	1,980	1,980	281.011	958.918	3.681.794,60	
Zofingen Soberano Plus - Clase A	ARS	Arg	Med	06/07/23	260.324.997	260.324.997	0,000	260.324.997	1,984	1,984	184.399,129	0	0,00	
Zofingen Soberano Plus - Clase B	ARS	Arg	Med	06/07/23	184.399,129	184.399,129	0,000	184.399,129	0,000	0,000	0,000	0	0,00	
Zofingen Soberano Plus - Clase C	ARS	Arg	Med	06/07/23	260.324.997	260.324.997	0,000	260.324.997	0,000	0,000	0,000	0	0,00	
Zofingen Soberano Plus - Clase D	ARS	Arg	Med	06/07/23	260.324.997	260.324.997	0,000	260.324.997	0,000	0,000	0,000	0	0,00	
Delta Multimercado II - Clase A	ARS	Eur	Cor	09/01/24	1.880.118	1.880.118	0,000	1.880.118	0,000	0,000	0,000	0	0,00	
Delta Multimercado II - Clase B	ARS	Eur	Cor	09/01/24	6.291.718	6.291.718	0,000	6.291.718	5,078	5,078	199.298	708.989.886	4.464.805.618,54	
Consultato Crecimiento - Clase A	ARS	Glo	Flex	09/01/24	96.656.034	94.955.434	-1,791	96.656.034	8,235	8,235	279.788	0	0,00	
Consultato Crecimiento - Clase B	ARS	Glo	Flex	09/01/24	91.954.252	90.338.897	-1,788	91.954.252	8,202	8,202	275.930	64.455.443	5.926.952.029,46	
Consultato Crecimiento - Clase C	ARS	Glo	Flex	09/01/24	93.149.205	91.510.305	-1,791	93.149.205	8,235	8,235	279.788	0	0,00	
Consultato Estrategia - Clase A	ARS	Glo	Flex	09/01/24	40.218.960	40.316.459	-0,242	40.218.960	0,279	0,279	201.531	198.887	7.999.036,58	
Consultato Estrategia - Clase B	ARS	Glo	Flex	09/01/24	44.384.449	44.490.526	-0,238	44.384.449	0,317	0,317	205.324	43.472	19.239.426,01	
Consultato Estrategia - Clase C	ARS	Glo	Flex	09/01/24	51.945.351	52.066.125	-0,232	51.945.351	0,388	0,388	212.650	0	0,00	
Consultato Retorno Absoluto - Clase A	ARS	Glo	Flex	09/01/24	76.757.033	77.312.744	-0,719	76.757.033	13,520	13,520	348.575	69.455	5.331.138,20	
Consultato Retorno Absoluto - Clase B	ARS	Glo	Flex	09/01/24	80.819.632	81.400.803	-0,717	80.819.632	13,581	13,581	356.617	297.305.657	24.028.133.677,93	
Consultato Retorno Absoluto - Clase C	ARS	Glo	Flex	09/01/24	83.696.666	84.299.228	-0,712	83.696.666	13,600	13,600	359.227	0	0,00	
Max Estrategico II - Clase A	ARS	Glo	Flex	09/01/24	1.566.460	1.546.860	-1,273	1.566.460	8,566	8,566	257.922	19.819.911	31.047.101,69	
Max Estrategico II - Clase B	ARS	Glo	Flex	09/01/24	1.566.460	1.546.860	-1,273	1.566.460	8,566	8,566	257.922	693.155.919	1.085.578.211,62	
Max Estrategico II - Clase C	ARS	Glo	Flex	09/01/24	1.000.000	1.000.000	0,000	1.000.000	0,000	0,000	0,000	0	0,00	
Max Estrategico II - Clase D	ARS	Glo	Flex	09/01/24	1.569.140	1.551.220	-1,155	1.569.140	8,605	8,605	257.922	1.000	1.569,14	
Valiant Renta Fija Dolares - Clase A	ARS	Flex	Cor	08/01/24	964.827	964.827	0,000	964.827	0,000	0,000	0,000	99.359	95.863,90	
Valiant Renta Fija Dolares - Clase B	ARS	Flex	Cor	08/01/24	942.217	942.217	0,000	942.217						

**CÁMARA ARGENTINA DE FONDOS COMUNES DE INVERSIÓN (Valor de las Cuotapartes)
VALORES SUJETOS A REVISIÓN**

Fondo de Inversión	Clasificación			Fecha	Valor (mil cuotas partes)				Variación cuotas parte %			Cant. cuotas partes	Patrimonio Actual
	Mon	Reg	Hor		Actual	Anterior	Variac. %	Reexp. Pesos	29/12/23	29/12/22	30/12/22		
Cohen Disp. Transitorias Ley 27260 - Clase D	USD	Arg	Cor	09/01/24	1.044,710	1.044,710	0,000	102,203,980	0,000	0,000	0,000	0	0,00
Compass Ahorro - Clase D	USD	Arg	Cor	09/01/24	36,946	37,058	-0,302	43,359,439	-14,221	-14,221	-29,245	0	0,00
Compass Ahorro - Clase E	USD	Arg	Cor	09/01/24	39,228	39,228	0,000	46,898,375	-14,223	-14,223	-29,245	0	0,00
Compass Ahorro - Clase F	USD	Arg	Cor	09/01/24	42,366	42,494	-0,301	49,720,530	-14,222	-14,222	-29,245	0	0,00
Consultatio Liquidez Ley 27260 - Clase A	USD	Arg	Cor	09/01/24	757,088	757,077	0,001	616,572,537	0,005	0,005	1,715	0	0,00
Consultatio Liquidez Ley 27260 - Clase B	USD	Arg	Cor	09/01/24	723,649	723,653	-0,001	589,339,812	-0,016	-0,016	0,985	199,701	144,513,54
Consultatio Liquidez Ley 27260 - Clase C	USD	Arg	Cor	09/01/24	731,969	731,969	0,000	596,115,621	-0,010	-0,010	1,188	11,278,846	8,255,768,79
Consultatio Liquidez Ley 27260 - Clase D	USD	Arg	Cor	09/01/24	745,194	745,188	0,001	606,886,362	-0,001	-0,001	1,491	1,451,624	1,081,741,82
Delta Ahorro Plus - Clase F	USD	Arg	Cor	09/01/24	1,023	1,023	-0,293	1,197,279	-15,493	-15,493	-71,580	0	0,00
Delta Ahorro Plus - Clase G	USD	Arg	Cor	09/01/24	5,314	5,329	-0,281	6,236,107	-15,436	-15,436	-71,574	0	0,00
Delta Gestion IV - Clase G	USD	Arg	Cor	09/01/24	0,956	0,959	-0,313	1,122,180	-15,473	-15,473	-71,581	0	0,00
Delta Patrimonio I - Clase F	USD	Arg	Cor	09/01/24	16,574	15,834	4,673	19,450,962	-19,559	-19,559	-26,560	3,914	64,88
Delta Patrimonio I - Clase G	USD	Arg	Cor	09/01/24	3,118	3,127	-0,281	3,658,331	-15,433	-15,433	-71,572	0	0,00
Delta Renta Dolares Plus - Clase A	USD	Arg	Cor	09/01/24	814,708	814,775	-0,004	956,249,212	-0,237	-0,237	1,801	254,974	207,755,11
Delta Renta Dolares Plus - Clase B	USD	Arg	Cor	09/01/24	830,240	830,199	0,005	974,360,028	-0,226	-0,226	2,159	1,490,747	1,237,677,65
First Renta Dolares - Clase A	USD	Arg	Cor	09/01/24	999,620	1,016,693	-1,679	814,090,554	-1,095	-1,095	13,668	1,157,985	1,157,985,14
First Renta Dolares - Clase B	USD	Arg	Cor	09/01/24	1,118,759	1,137,855	-1,678	911,117,359	-1,086	-1,086	14,125	573,264	641,344,06
First Renta Dolares - Clase C	USD	Arg	Cor	09/01/24	1,000,000	1,000,000	0,000	814,400,026	0,000	0,000	0,000	0	0,00
First Renta Dolares - Clase D	USD	Arg	Cor	09/01/24	1,000,000	1,000,000	0,000	814,400,026	0,000	0,000	0,000	0	0,00
First Renta Dolares - Clase E	USD	Arg	Cor	09/01/24	1,000,000	1,000,000	0,000	814,400,026	0,000	0,000	0,000	0	0,00
Gainvest Renta Fija - Clase D	USD	Arg	Cor	09/01/24	1,000,000	1,000,000	0,000	1,000,000	0,000	0,000	0,000	0	0,00
Gainvest Renta Fija - Clase E	USD	Arg	Cor	09/01/24	1,000,000	1,000,000	0,000	1,000,000	0,000	0,000	0,000	0	0,00
Gainvest Renta Fija - Clase F	USD	Arg	Cor	09/01/24	1,000,000	1,000,000	0,000	1,000,000	0,000	0,000	0,000	0	0,00
Galileo Ahorro - Clase D	USD	Arg	Cor	09/06/21	52,114	52,114	0,000	8,412,878	0,000	0,000	0,000	0	0,00
Galileo Ahorro - Clase D	USD	Arg	Cor	09/06/21	27,581	27,581	0,000	4,452,462	0,000	0,000	0,000	0	0,00
HF Renta Dolares - Clase G	USD	Arg	Cor	09/01/24	1,347,598	1,371,252	-1,725	1,097,483,811	-2,262	-2,262	18,555	114,886	154,820,06
HF Renta Dolares - Clase I	USD	Arg	Cor	09/01/24	1,354,485	1,378,257	-1,725	1,103,092,584	-2,261	-2,261	18,637	372,996	505,217,73
IAM Renta Dolares - Clase A	USD	Arg	Cor	09/01/24	1,425,200	1,425,200	0,000	1,160,682,917	2,275	2,275	10,656	3,997,068,76	3,997,068,76
IAM Renta Dolares - Clase B	USD	Arg	Cor	09/01/24	1,448,229	1,446,526	0,152	779,844,885	2,289	2,289	10,764	8,924,984	12,929,894,42
IAM Renta Dolares - Clase C	USD	Arg	Cor	09/01/24	1,425,887	1,423,719	0,152	1,161,242,410	2,289	2,289	10,764	524,152	747,381,13
IAM Renta Dolares - Clase D	USD	Arg	Cor	09/01/24	1,000,000	1,000,000	0,000	814,400,026	0,000	0,000	0,000	0	0,00
IAM Renta Dolares - Clase E	USD	Arg	Cor	09/01/24	1,000,000	1,000,000	0,000	814,400,026	0,000	0,000	0,000	0	0,00
IAM Renta Dolares - Clase F Art. 11 Decreto 99/2019 y mod	USD	Arg	Cor	09/01/24	1,000,000	1,000,000	0,000	814,400,026	0,000	0,000	0,000	0	0,00
IEB Ahorro Plus - Clase D	USD	Arg	Cor	09/01/24	1,000,000	1,000,000	0,000	1,000,000	0,000	0,000	0,000	0	0,00
IEB Ahorro Plus - Clase E	USD	Arg	Cor	09/01/24	1,000,000	1,000,000	0,000	1,000,000	0,000	0,000	0,000	0	0,00
IEB Ahorro Plus - Clase F	USD	Arg	Cor	09/01/24	1,000,000	1,000,000	0,000	1,000,000	0,000	0,000	0,000	0	0,00
MAF Ahorro Plus - Clase E	USD	Arg	Cor	25/06/20	1,350	1,350	0,000	142,589	0,000	0,000	0,000	0	0,00
MAF Ahorro Plus - Clase F	USD	Arg	Cor	25/06/20	10,807	10,807	0,000	1,141,449	0,000	0,000	0,000	0	0,00
Optimum Renta Fija Dolares - Clase B	USD	Arg	Cor	09/01/24	1,505,067	1,499,326	0,383	1,225,726,604	1,569	1,569	19,599	208,550	313,881,92
Optimum Renta Fija Dolares RF D.596 - Clase B	USD	Arg	Cor	22/05/20	234,605	234,605	0,000	26,143,208	0,000	0,000	0,000	0	0,00
Pellegrini Renta Dolares - Clase A	USD	Arg	Cor	09/01/24	993,637	1,024,406	-3,004	809,217,998	-3,928	-3,928	25,575	93,200	92,607,76
Pellegrini Renta Dolares - Clase B	USD	Arg	Cor	09/01/24	1,000,257	1,031,227	-3,003	814,609,327	-3,924	-3,924	25,572	2,259,968	2,260,548,33
Pellegrini Renta Dolares - Clase C	USD	Arg	Cor	09/01/24	1,006,172	1,037,322	-3,003	819,426,503	-3,921	-3,921	25,583	6,656,240	6,697,320,35
Pellegrini Renta Dolares - Clase R Art. 11 Decreto 99/2019 y mod	USD	Arg	Cor	09/01/24	1,000,000	1,000,000	0,000	814,400,026	0,000	0,000	0,000	0	0,00
Pionero Ahorro Dolares - Clase A	USD	Arg	Cor	09/01/24	973,713	974,389	-0,669	792,943,201	0,556	0,556	4,376	4,763,522	4,638,304,99
Pionero Ahorro Dolares - Clase B	USD	Arg	Cor	09/01/24	980,561	981,239	-0,669	798,519,870	0,559	0,559	4,479	14,647,614	14,362,882,65
Pionero Ahorro Dolares - Clase C	USD	Arg	Cor	09/01/24	907,278	907,278	0,000	738,841,858	0,000	0,000	0,000	0	0,00
Quinquela Ahorro Dolares - Clase A	USD	Arg	Cor	09/01/24	1,312,685	1,310,697	0,152	1,069,050,698	2,659	2,659	9,819	1,878,680	2,466,115,54
Quinquela Ahorro Dolares - Clase B	USD	Arg	Cor	09/01/24	1,337,286	1,335,246	0,153	1,089,085,753	2,672	2,672	10,259	1,499,800	2,005,661,72
Quinquela Ahorro Dolares - Clase C	USD	Arg	Cor	09/01/24	1,000,000	1,000,000	0,000	814,400,026	0,000	0,000	0,000	0	0,00
Quinquela Capital - Clase A	USD	Arg	Cor	09/01/24	957,598	953,391	0,441	779,867,836	3,305	3,305	-4,196	1,019,045	975,835,52
Quinquela Capital - Clase B	USD	Arg	Cor	09/01/24	1,728,599	1,721,000	0,441	1,407,76,374	3,304	3,304	-5,084	9,546,907	1,650,273,40
Quinquela Capital - Clase C	USD	Arg	Cor	09/01/24	915,409	915,409	0,000	745,509,113	0,000	0,000	0,000	0	0,00
Quinquela Performance - Clase X	USD	Arg	Cor	09/01/24	1,353,942	1,364,042	-0,074	1,110,710,877	-0,730	-0,730	-77,887	0	0,00
SC II Renta Fija - Clase E	USD	Arg	Cor	09/01/24	1,601,954	1,600,133	0,239	490,231,353	-0,728	-0,728	-77,890	0	0,00
SC II Renta Fija - Clase F	USD	Arg	Cor	09/01/24	1,228	1,229	-0,081	1,000,000	-0,728	-0,728	-77,886	0	0,00
Schroder Capital Renta Fija Dolares - Clase B	USD	Arg	Cor	09/01/24	64,934	65,315	-0,583	74,257,421	-13,476	-13,476	18,909	30,497,573	1,980,317,40
SMSV Renta en Dolares - Clase A	USD	Arg	Cor	09/01/24	1,113,271	1,110,018	0,293	906,647,931	3,803	3,803	7,626	486,071	541,128,88
SMSV Renta en Dolares - Clase B	USD	Arg	Cor	09/01/24	1,218,200	1,214,637	0,293	992,102,111	3,806	3,806	7,734	6,741,040	8,211,934,04
SMSV Renta en Dolares - Clase C	USD	Arg	Cor	09/01/24	601,954	600,133	0,308	490,231,353	3,808	3,808	7,789	3,478,821	2,094,091,36
Superfondo Renta Fija Dolares - Clase G	USD	Arg	Cor	09/01/24	1,219,849	1,220,124	-0,023	1,465,421,385	0,058	0,058	7,028	0	0,00
Superfondo Renta Fija Dolares - Clase L	USD	Arg	Cor	09/01/24	1,219,849	1,220,124	-0,023	1,465,421,385	0,058	0,058	7,028	0	0,00
Delta Federal I - Clase F	USD	Arg	Flex	09/01/24	312,909	312,236	0,216	367,226,000	-11,858	-11,858	-15,441	10	3,13
Delta Federal I - Clase G	USD	Arg	Flex	09/01/24	67,672	67,865	-0,284	79,419,200	-15,445	-15,445	-71,575	0	0,00
Delta Gestion IX - Clase G	USD	Arg	Flex	09/01/24	3,006	3,014	-0,265	3,527,499	-15,443	-15,443	-71,572	0	0,00
Delta Gestion IX - Clase H	USD	Arg	Flex	09/01/24	3,006	3,015	-0,152	3,527,756	-15,443	-15,443	-71,572	0	0,00
Delta Moneda - Clase F	USD	Arg	Flex	09/01/24	349,088	346,245	0,821	409,686,000	-9,277	-9,277	-14,375	0	3,49
Delta Moneda - Clase G	USD	Arg	Flex	09/01/24	88,015	88,266	-0,284	103,293,000	-15,444	-15,444	-71,575	0	0,00
Delta Renta - Clase F	USD	Arg	Flex	09/01/24	640,303	636,622	0,578	751,451,948	-9,442	-9,442	-13,139	9	5,73
Delta Renta - Clase G	USD	Arg	Flex	09/01/24	128,212	128,577	-0,284	150,467,568	-15,444	-15,444	-71,575	0	0,00
Delta Renta Dolares - Clase A	USD	Arg	Flex	09/01/24	840,651	848,525	-2,172	997,152,288	-6,144	-6,144	11,572	691,785	587,783,09

CÁMARA ARGENTINA DE FONDOS COMUNES DE INVERSIÓN (Valor de las Cuotapartes)
VALORES SUJETOS A REVISIÓN

Fondo de Inversión	Clasificación			Fecha	Valor (mil cuotas partes)				Variación cuota parte %			Cant. cuotas partes	Patrimonio
	Mon	Reg	Hor		Actual	Anterior	Variac. %	Reexp. Pesos	30/11/23	30/10/22	Actual		
Argenfundos Renta Argentina - Clase E	USD	Arg	Med	09/01/24	0,877	0,899	-2,447	1.000,000	-12,649	-12,649	-71,312	0	0,00
Argenfundos Renta Argentina - Clase F	USD	Arg	Med	09/01/24	0,877	0,899	-2,447	1.000,000	-12,649	-12,649	-71,312	0	0,00
Argenfundos Renta Balaceada - Clase C	USD	Arg	Med	09/01/24	1,170	1,200	-2,500	1.334,421	-12,687	-12,687	-71,316	0	0,00
Argenfundos Renta Balaceada - Clase D	USD	Arg	Med	09/01/24	1,170	1,200	-2,500	1.334,421	-12,687	-12,687	-71,316	0	0,00
Argenfundos Renta Crecimiento - Clase A	USD	Arg	Med	09/01/24	885,327	885,327	0,000	1.039,009,022	0,000	0,000	0,000	0	0,00
Argenfundos Renta Crecimiento - Clase B	USD	Arg	Med	09/01/24	969,159	973,867	-0,488	1.137,393,871	-0,795	-0,795	2,523	3.408,252	3.303,138,40
Argenfundos Renta Crecimiento - Clase C	USD	Arg	Med	09/01/24	1.000,000	1.000,000	0,000	1.173,586,393	0,000	0,000	0,000	0	0,00
Argenfundos Renta Crecimiento - Clase D	USD	Arg	Med	09/01/24	1.098,090	1.103,423	-0,483	1.288,705,209	-0,795	-0,795	-0,772	153,619	168,687,27
Argenfundos Renta Dinamica - Clase C	USD	Arg	Med	09/01/24	1,165	1,194	-2,429	1.327,996	-12,603	-12,603	-71,298	0	0,00
Argenfundos Renta Dinamica - Clase D	USD	Arg	Med	09/01/24	1,165	1,194	-2,429	1.327,996	-12,603	-12,603	-71,298	0	0,00
Argenfundos Renta Fija - Clase C	USD	Arg	Med	09/01/24	3,507	3,595	-2,448	3.997,766	-12,631	-12,631	-71,309	0	0,00
Argenfundos Renta Fija - Clase D	USD	Arg	Med	09/01/24	4,985	5,110	-2,446	5.682,886	-12,621	-12,621	-71,301	0	0,00
Argenfundos Renta Fija - Clase E	USD	Arg	Med	09/01/24	0,877	0,899	-2,447	1.000,000	-12,649	-12,649	-71,312	0	0,00
Argenfundos Renta Fija - Clase F	USD	Arg	Med	09/01/24	0,877	0,899	-2,447	1.000,000	-12,649	-12,649	-71,312	0	0,00
Argenfundos Renta Global - Clase C	USD	Arg	Med	09/01/24	1,276	1,308	-2,446	1.454,728	-12,603	-12,603	-71,300	0	0,00
Argenfundos Renta Global - Clase D	USD	Arg	Med	09/01/24	1,201	1,232	-2,516	1.369,673	-12,655	-12,655	-71,309	0	0,00
Argenfundos Renta Mixta - Clase C	USD	Arg	Med	09/01/24	1,200	1,230	-2,439	1.368,060	-12,600	-12,600	-71,299	0	0,00
Argenfundos Renta Mixta - Clase D	USD	Arg	Med	09/01/24	2,941	2,994	-2,416	2.440,359	-12,612	-12,612	-71,296	0	0,00
Argenfundos Renta Pesos - Clase C	USD	Arg	Med	09/01/24	2.345,570	2.345,570	0,000	2.345,570	0,000	0,000	0,000	0	0,00
Argenfundos Renta Pesos - Clase D	USD	Arg	Med	09/01/24	2.345,570	2.345,570	0,000	2.345,570	0,000	0,000	0,000	0	0,00
Argenfundos Renta Total - Clase C	USD	Arg	Med	09/01/24	1,225	1,256	-2,468	1.396,300	-12,625	-12,625	-71,298	0	0,00
Argenfundos Renta Total - Clase D	USD	Arg	Med	09/01/24	1,225	1,256	-2,468	1.396,300	-12,625	-12,625	-71,298	0	0,00
Argenfundos Renta Total - Clase E	USD	Arg	Med	09/01/24	1,225	1,256	-2,468	1.396,300	-12,625	-12,625	-71,298	0	0,00
Argenfundos Renta Total - Clase F	USD	Arg	Med	09/01/24	1,788	1,832	-2,402	2.037,901	-12,610	-12,610	-71,296	0	0,00
Balanz Ahorro en Dolares - Clase A	USD	Arg	Med	09/01/24	1.183,897	1.183,234	0,056	1.349,642,553	3,046	3,046	8,472	29.159,977	34.522,412,30
Balanz Ahorro en Dolares - Clase B	USD	Arg	Med	09/01/24	1.322,067	1.321,314	0,057	1.507,156,350	3,055	3,055	8,854	7.094,113	9.378,894,18
Balanz Ahorro en Dolares - Clase C	USD	Arg	Med	09/01/24	1.202,254	1.201,566	0,057	1.370,569,533	3,058	3,058	8,963	31,131	37,427,78
Balanz Ahorro en Dolares - Clase D	USD	Arg	Med	09/01/24	1.269,408	1.272,254	-0,770	1.438,999,970	3,068	3,068	8,476	11.093,80	11.093,80
Balanz Ahorro en Dolares - Clase E	USD	Arg	Med	09/01/24	1.311,031	1.310,297	0,056	1.494,575,310	3,046	3,046	8,476	8,462	8,462
Balanz Ahorro en Dolares - Clase F	USD	Arg	Med	09/01/24	1.003,398	1.003,398	0,000	1.143,873,697	0,000	0,000	0,000	0	0,00
Balanz Ahorro en Dolares - Clase G	USD	Arg	Med	09/01/24	1.000,000	1.000,000	0,000	1.139,999,977	0,000	0,000	0,000	0	0,00
Balanz Ahorro en Dolares - Clase H Art. 11 Decreto 99/2019 y mod	USD	Arg	Med	09/01/24	1.025,021	1.025,021	0,000	1.168,523,917	0,000	0,000	0,000	0	0,00
Balanz Capital Renta Fija en Dolares - Clase A	USD	Arg	Med	09/01/24	731,157	735,227	-0,554	833,518,963	-0,676	-0,676	4,184	7,425,006	5,428,842,54
Balanz Capital Renta Fija en Dolares - Clase B	USD	Arg	Med	09/01/24	746,751	750,900	-0,553	851,296,123	0,685	0,685	4,571	1.164,781	869,800,47
Balanz Capital Renta Fija en Dolares - Clase C	USD	Arg	Med	09/01/24	1.000,000	1.000,000	0,000	1.139,999,977	0,000	0,000	0,000	0	0,00
Balanz Capital Renta Fija en Dolares - Clase D	USD	Arg	Med	09/01/24	1.000,000	1.000,000	0,000	1.139,999,977	0,000	0,000	0,000	0	0,00
Balanz Capital Renta Fija en Dolares - Clase E	USD	Arg	Med	09/01/24	694,086	697,950	-0,554	791,258,024	0,676	0,676	4,185	91,775	63,699,80
Balanz Capital Renta Fija en Dolares - Clase F	USD	Arg	Med	09/01/24	935,908	935,908	0,000	1.066,925,099	0,000	0,000	0,000	0	0,00
Balanz Capital Renta Fija en Dolares - Clase G	USD	Arg	Med	09/01/24	1.000,000	1.000,000	0,000	1.139,999,977	0,000	0,000	0,000	0	0,00
Balanz Performance III - Clase E	USD	Arg	Med	09/01/24	1.000,000	1.000,000	0,000	1.000,000	0,000	0,000	0,000	0	0,00
Balanz Performance III - Clase F	USD	Arg	Med	09/01/24	1.000,000	1.000,000	0,000	1.000,000	0,000	0,000	0,000	0	0,00
BPF Renta Fija Dolar - Clase A	USD	Arg	Med	09/01/24	1.000,000	1.000,000	0,000	814,400,026	0,000	0,000	0,000	0	0,00
BPF Renta Fija Dolar - Clase B	USD	Arg	Med	09/01/24	1.000,000	1.000,000	0,000	1.033,805,908	-1,250	-1,250	12,227	5,964,792	7,571,753,91
BPF Renta Fija Dolar - Clase C	USD	Arg	Med	09/01/24	1.000,000	1.000,000	0,000	814,400,026	0,000	0,000	0,000	0	0,00
Cima Ahorro - Clase C	USD	Arg	Med	09/01/24	1.158,895	1.158,895	0,000	1.158,895	0,000	0,000	0,000	0	0,00
CMA Renta Dolar - Clase A	USD	Arg	Med	09/01/24	64,192	63,871	0,503	73,182,091	1,417	1,417	7,531	93,032,178	5,971,876,78
CMA Renta Dolar - Clase B	USD	Arg	Med	09/01/24	67,922	67,582	0,503	77,434,477	1,422	1,422	7,796	60,699,276	4,122,793,57
CMA Renta Dolar - Clase C	USD	Arg	Med	09/01/24	841,944	841,944	0,000	959,858,269	0,000	0,000	0,000	0	0,00
Compass Opportunity - Clase D	USD	Arg	Med	09/01/24	180,058	180,145	-0,048	211,313,425	-6,991	-6,991	-17,745	6,104	1,099,14
Compass Opportunity - Clase E	USD	Arg	Med	09/01/24	21,302	21,363	-0,286	25,000,000	-15,445	-15,445	-71,576	0	0,00
Compass Opportunity - Clase F	USD	Arg	Med	09/01/24	225,484	225,561	-0,034	264,625,837	-6,910	-6,910	-14,901	0	0,00
Compass Renta Fija IV - Clase D	USD	Arg	Med	09/01/24	57,934	57,821	0,195	67,991,157	-8,183	-8,183	-1,718	0	0,00
Compass Renta Fija IV - Clase E	USD	Arg	Med	09/01/24	59,011	58,895	0,197	69,254,883	-8,181	-8,181	-1,717	0	0,00
Compass Renta Fija IV - Clase F	USD	Arg	Med	09/01/24	69,456	69,456	0,000	70,950,720	-8,182	-8,182	-1,717	0	0,00
Consultatio Income Fund - Clase A	USD	Arg	Med	09/01/24	1.138,190	1.138,271	-0,007	926,942,041	-0,304	-0,304	2,620	1,020,766	1,161,825,99
Consultatio Income Fund - Clase B	USD	Arg	Med	09/01/24	1.152,559	1.152,633	-0,006	938,644,156	-0,297	-0,297	2,877	22,406,664	25,825,007,97
Consultatio Income Fund RP D.596 - Clase A	USD	Arg	Med	09/01/24	2.253,081	2.253,081	0,000	1.834,909,374	2,161	2,161	11,209	11,209	25,255,04
CYC Renta Fija en Dolares - Clase U	USD	Arg	Med	09/01/24	1.371,424	1.402,701	-2,230	1.371,424	-2,161	-2,161	21,149	4,960,594	6,803,544,19
CYC Renta Fija en Dolares - Clase V	USD	Arg	Med	09/01/24	1.000,000	1.000,000	0,000	1.000,000	0,000	0,000	0,000	0	0,00
CYC Renta Fija en Dolares - Clase D	USD	Arg	Med	09/01/24	1.000,000	1.000,000	0,000	1.000,000	0,000	0,000	0,000	0	0,00
Fundcorp Long Performance Plus - Clase A	USD	Arg	Med	09/01/24	472,474	481,701	-1,916	384,782,838	-3,410	-3,410	15,376	652,683	308,375,45
Fundcorp Long Performance Plus - Clase B	USD	Arg	Med	09/01/24	478,003	478,003	0,000	389,285,656	0,000	0,000	0,000	0	0,00
Fundcorp Long Performance Plus - Clase C	USD	Arg	Med	09/01/24	486,503	495,997	-1,914	396,208,056	-3,398	-3,398	15,975	10,000	4,865,03
Fundcorp Performance Plus - Clase A	USD	Arg	Med	09/01/24	309,192	309,587	-2,473	345,891,929	-5,014	-5,014	22,331	163,987	163,987
Fundcorp Performance Plus - Clase B	USD	Arg	Med	09/01/24	302,141	309,801	-2,473	246,063,638	-5,014	-5,014	22,330	434,789	131,367,24
Fundcorp Performance Plus - Clase C	USD	Arg	Med	09/01/24	301,119	308,754	-2,473	245,231,321	-5,015	-5,015	22,329	71,988	21,676,99
Gainvest Regional - Clase D	USD	Arg	Med	09/01/24	1.000,000	1.000,000	0,000	1.000,000	0,000	0,000	0,000	0	0,00
Gainvest Regional - Clase E	USD	Arg	Med	09/01/24	1.000,000	1.000,000	0,000	1.000,000	0,000	0,000	0,000	0	0,00
Gainvest Regional - Clase F	USD	Arg	Med	09/01/24	1.000,000	1.000,000	0,000	1.000,000	0,000	0,000	0,000	0	0,00
Gainvest Renta Fija Dolares - Clase A	USD	Arg	Med	09/01/24	1.663,665	1.663,277	0,023	1.354,888,819	0,285	0,285	8,829	11,690,555	19,449,169,52
Gainvest Renta Fija Dolares - Clase B	USD	Arg	Med	09/01/24	1.663,602	1.663,213	0,023	1.354,837,512	0,285	0,285	8,834	7,027	11,689,71
Gainvest Renta Fija Dolares - Clase C	USD	Arg	Med	09/01/24	1.000,000	1.000,000	0,000	814,400,026	0,000	0,000	0,000	0	0,00
Gainvest Renta Fija Dolares - Clase G	USD	Arg	Med	09/01/24	1.000,000	1.000,000	0,000	814,400,026	0,000	0,000	0,000	0	0,00
Gainvest Renta Fija Dolares RP D.596 - Clase A	USD	Arg	Med	09/01/24	3.377,678	3.377,678	0,000	2.750,895,000	0,038	0,038	47,879	2,923	9,874,66
Galileo Estrategia - Clase A	USD	Arg	Med	09/01/24	18,862	18,631	1,777	22,253,005	-12,646	-12,646	-0,037	129	2,45
Galileo Estrategia - Clase D	USD	Arg	Med	09/01/24	0,862	0,865	-0,347	1.012,106	-15,490	-15,490	-71,589	0	0,00
Galileo Premium - Clase C	USD	Arg	Med	09/06/21	26,604			4,294,742					0,00
Galileo Premium - Clase D	USD	Arg	Med	09/06/21	27,421			4,426,632					0,00
Galileo Renta - Clase G	USD	Arg	Med	09/06/21	1.000,000			1.611,432,200					0,00
Galileo Renta - Clase D	USD	Arg	Med	09/06/21	1.000,000			1.611,432,200					

**CÁMARA ARGENTINA DE FONDOS COMUNES DE INVERSIÓN (Valor de las Cuotapartes)
VALORES SUJETOS A REVISIÓN**

Fondo de Inversión	Clasificación			Fecha	Valor (mil cuotas partes)				Variación cuota parte %			Cant. Patrimonio	
	Mon	Reg	Hor		Actual	Anterior	Variac. %	Reexp. Pesos	29/12/23	29/12/22	30/12/22	Actual	Actual
Quinquela Renta Fija Dolares - Clase C	USD	Arg	Med	09/01/24	1.000,000	1.000,000	0,000	814.400,026	0,000	0,000	0,000	0	0,00
SBS Renta Pesos - Clase A (acc)	USD	Arg	Med	09/01/24	24,668	24,687	-0,077	20.090,000	-0,732	-0,732	-77,887	0	0,00
SBS Renta Pesos - Clase A (dis)	USD	Arg	Med	09/01/24	24,668	24,687	-0,077	20.090,000	-0,732	-0,732	-77,887	0	0,00
SBS Renta Pesos - Clase FDD	USD	Arg	Med	09/01/24	24,668	24,687	-0,077	20.090,000	-0,732	-0,732	-77,887	0	0,00
SBS Renta Pesos - Clase FDN	USD	Arg	Med	09/01/24	24,668	24,687	-0,077	20.090,000	-0,732	-0,732	-77,887	0	0,00
SBS Renta Pesos - Clase I (acc)	USD	Arg	Med	09/01/24	24,668	24,687	-0,077	20.090,000	-0,732	-0,732	-77,887	0	0,00
SBS Renta Pesos - Clase I (dis)	USD	Arg	Med	09/01/24	24,668	24,687	-0,077	20.090,000	-0,732	-0,732	-77,887	0	0,00
SBS Renta Pesos - Clase JDD	USD	Arg	Med	09/01/24	24,668	24,687	-0,077	20.090,000	-0,732	-0,732	-77,887	0	0,00
SBS Renta Pesos - Clase JDN	USD	Arg	Med	09/01/24	24,668	24,687	-0,077	20.090,000	-0,732	-0,732	-77,887	0	0,00
ST Gestión III - Clase G	USD	Arg	Med	09/01/24	1.000,000	1.000,000	0,000	814.400,026	0,000	0,000	0,000	0	0,00
ST Gestión III - Clase H	USD	Arg	Med	09/01/24	1.000,000	1.000,000	0,000	814.400,026	0,000	0,000	0,000	0	0,00
ST Gestión III - Clase I	USD	Arg	Med	09/01/24	942,863	942,630	0,025	767.867,652	-0,009	-0,009	-0,009	10.134,805	9.555.735,44
Superfondo Renta 5 - Clase K	USD	Arg	Med	09/01/24	11.776,648	11.597,870	1,541	11.776,648	6,891	6,891	267,708	0	0,00
Toronto Trust Crecimiento - Clase A	USD	Arg	Med	09/01/24	73,950	77,261	-4,285	60.224,882	-5,096	-5,096	-13,476	10.030,264	741.736,87
Toronto Trust Crecimiento - Clase B	USD	Arg	Med	09/01/24	75,038	78,395	-4,282	61.110,949	-5,064	-5,064	-14,244	268.388,618	20.139.220,12
Toronto Trust Crecimiento - Clase C	USD	Arg	Med	09/01/24	74,211	77,533	-4,289	60.437,440	-5,083	-5,083	-13,822	166,097	12.326,28
Zofingner Soberano Plus - Clase A	USD	Arg	Med	07/07/23	798,642			394.336,595				0	0,00
Zofingner Soberano Plus - Clase B	USD	Arg	Med	07/07/23	459,805			227.032,811				0	0,00
Zofingner Soberano Plus - Clase C	USD	Arg	Med	07/07/23	244,409,841			120.679,534,241				0	0,00
Fundcorp Liquidez Plus - Clase A	USD	Glo	Cor	05/06/23	1.005,885			484.849,848				0	0,00
Fundcorp Liquidez Plus - Clase B	USD	Glo	Cor	05/06/23	1.002,962			483.440,923				0	0,00
Fundcorp Liquidez Plus - Clase C	USD	Glo	Cor	05/06/23	1.000,000			482.013,200				0	0,00
Fundcorp Liquidez Plus - Clase D Art. 11 Decreto 99/2019 y mod	USD	Glo	Flex	08/01/24	1.000,004			1.228.735,288				268,688	284.917,84
Vallant Renta Fija Dolares - Clase D	USD	Glo	Flex	08/01/24	1.051,062			1.217.910,315				410,659	431.628,43
Compass Renta Fija - Clase A	USD	Glo	Lar	09/01/24	473,508	472,791	0,152	555.703,642	-7,563	-7,563	12,557	0	0,00
Compass Renta Fija II - Clase E	USD	Glo	Lar	09/01/24	499,372	498,631	0,149	586.056,875	-7,580	-7,580	11,684	8.419,201	4.204.311,63
Compass Renta Fija II - Clase F	USD	Glo	Lar	09/01/24	555,529	554,688	0,152	651.962,295	-7,563	-7,563	12,557	0	0,00
Adcap Renta Dolar - Clase C	USD	Glo	Med	09/01/24	1.207,053	1.207,129	-0,006	982.963,635	0,004	0,004	6,145	0	0,00
Adcap Renta Dolar - Clase D	USD	Glo	Med	09/01/24	1.146,678	1.146,796	-0,010	933.797,252	-0,041	-0,041	4,582	6.657,098	7.633.546,92
Adcap Renta Dolar - Clase E	USD	Glo	Med	09/01/24	1.159,678	1.159,728	-0,009	944.334,942	-0,032	-0,032	4,895	2.553,271	2.960.819,34
Adcap Renta Dolar - Clase F	USD	Glo	Med	09/01/24	1.197,476	1.197,599	-0,010	975.164,605	-0,041	-0,041	4,582	1.420,028	1.700.448,98
Allaria Latam - Clase A	USD	Glo	Med	09/01/24	1.107,926	1.107,911	0,001	902.294,963	-0,518	-0,518	3,834	6.247,109	6.921.334,52
Allaria Latam - Clase B	USD	Glo	Med	09/01/24	1.125,559	1.125,541	0,002	916.655,279	-0,515	-0,515	3,865	10.417,943	11.726.012,64
Allaria Latam - Clase C	USD	Glo	Med	09/01/24	1.100,978	1.100,954	0,002	896.636,512	-0,509	-0,509	4,073	10.462,29	154.829,33
Gainvest Estrategia I - Clase A	USD	Glo	Med	09/01/24	1.194,937	1.194,978	-0,023	973.156,724	-0,038	-0,038	-1,132	9,998	11.947,43
Gainvest Estrategia I - Clase B	USD	Glo	Med	09/01/24	1.193,194	1.193,235	-0,003	971.371,224	-0,038	-0,038	-1,136	4.384,885	5.232.019,10
Galileo Income - Clase A	USD	Glo	Med	09/01/24	1.127,541	1.127,599	-0,005	918.213,036	-0,093	-0,093	3,192	24.429,468	27.545.221,90
Galileo Income - Clase B	USD	Glo	Med	09/01/24	1.135,791	1.135,842	-0,004	924.931,424	-0,087	-0,087	3,351	14.315,845	16.259.809,11
MAF Global	USD	Glo	Med	09/01/24	1.090,947	1.091,058	-0,010	1.256.770,880	3,993	3,993	4,627	1.987,284	2.168.020,62
Gainvest Global I - Clase A	USD	Latam	Cor	09/01/24	1.075,414	1.075,414	0,000	875.817,189	0,061	0,061	1,121	1.893,385	2.036.175,08
Gainvest Global I - Clase B	USD	Latam	Cor	09/01/24	1.099,475	1.099,402	0,007	895.412,468	0,073	0,073	1,527	21.310,338	23.430.169,84
Toronto Trust Liquidez Dolar - Clase A	USD	Latam	Cor	09/01/24	1.119,852	1.121,292	-0,128	912.007,498	-0,362	-0,362	2,949	1.771,486	1.983.801,85
Toronto Trust Liquidez Dolar - Clase B	USD	Latam	Cor	09/01/24	1.093,202	1.094,599	-0,128	890.303,737	-0,353	-0,353	3,243	14.177,607	15.498.993,50
Toronto Trust Liquidez Dolar - Clase C	USD	Latam	Cor	09/01/24	1.039,928	1.039,928	0,000	846.917,390	-0,122	-0,122	-0,105	0	0,00
Compass Renta Fija - Clase A	USD	Latam	Flex	09/01/24	2.508,448	2.508,516	-0,003	2.042.880,116	-0,039	-0,039	2,246	4.910,309	12.317.251,42
Compass Renta Fija - Clase B	USD	Latam	Flex	09/01/24	2.891,300	2.891,300	0,000	2.354.674,795	-0,013	-0,013	3,424	22.871,147	66.127.337,28
Compass Renta Fija - Clase C	USD	Latam	Flex	09/01/24	2.973,872	2.973,798	0,002	2.421.921,434	-0,007	-0,007	3,530	3.044,540	9.054.072,00
Schroder Income - Clase A	USD	Latam	Flex	09/01/24	1.059,273	1.059,129	0,014	862.672,029	-0,133	-0,133	2,197	3.730,818	3.951.955,82
Schroder Income - Clase B	USD	Latam	Flex	09/01/24	1.086,200	1.086,024	0,016	884.610,380	-0,105	-0,105	3,262	83.007,419	90.162.676,26
Schroder Income - Clase C	USD	Latam	Flex	09/01/24	1.000,000	1.000,000	0,000	814.400,092	0,000	0,000	0,000	0	0,00
Schroder Income - Clase D	USD	Latam	Flex	09/01/24	1.000,000	1.000,000	0,000	814.400,092	0,000	0,000	0,000	0	0,00
Schroder Income - Clase E	USD	Latam	Flex	09/01/24	1.061,719	1.061,531	0,018	864.664,051	-0,088	-0,088	3,743	8.892,082	9.440.893,81
IEB Renta Fija Dólar 2 - Clase A	USD	Latam	Lar	09/01/24	1.010,565	1.010,102	-0,545	823.004,162	2,421	2,421	587	587	593,07
IEB Renta Fija Dólar 2 - Clase B	USD	Latam	Lar	09/01/24	1.026,136	1.031,776	-0,547	835.685,185	2,419	2,419	5.624,535	5.715,535,84	
SBS Latam - Clase A	USD	Latam	Lar	09/01/24	1.133,145	1.134,671	-0,134	927.833,317	-0,800	-0,800	3,353	3.943,422	3.957.419,53
SBS Latam - Clase A (acc)	USD	Latam	Lar	09/01/24	1.000,000	1.000,000	0,000	814.400,026	0,000	0,000	0,000	0	0,00
SBS Latam - Clase A (dis)	USD	Latam	Lar	09/01/24	1.000,000	1.000,000	0,000	814.400,026	0,000	0,000	0,000	0	0,00
SBS Latam - Clase B	USD	Latam	Lar	09/01/24	1.181,005	1.182,579	-0,133	961.810,503	-0,785	-0,785	3,871	22.027,251	26.014.283,64
SBS Latam - Clase FDD	USD	Latam	Lar	09/01/24	1.000,000	1.000,000	0,000	814.400,026	0,000	0,000	0,000	0	0,00
SBS Latam - Clase I (acc)	USD	Latam	Lar	09/01/24	1.000,000	1.000,000	0,000	814.400,026	0,000	0,000	0,000	0	0,00
SBS Latam - Clase I (dis)	USD	Latam	Lar	09/01/24	1.000,000	1.000,000	0,000	814.400,026	0,000	0,000	0,000	0	0,00
SBS Latam - Clase JDD	USD	Latam	Lar	09/01/24	1.000,000	1.000,000	0,000	814.400,026	0,000	0,000	0,000	0	0,00
Superfondo Renta Fija Latam - Clase A	USD	Latam	Lar	09/01/24	734,867	734,743	0,017	882.805,837	-0,158	-0,158	3,477	935,149	687.209,85
Superfondo Renta Fija Latam - Clase B	USD	Latam	Lar	09/01/24	785,280	785,121	0,020	943.367,667	-0,121	-0,121	4,754	0	0,00
Superfondo Renta Fija Latam - Clase C	USD	Latam	Lar	09/01/24	793,541	793,381	0,020	953.291,720	-0,121	-0,121	4,754	0	0,00
Superfondo Renta Fija Latam - Clase D	USD	Latam	Lar	09/01/24	727,908	727,773	0,019	874.445,896	-0,140	-0,140	4,734	1.388,712	1.010.854,18
Superfondo Renta Fija Latam - Clase E	USD	Latam	Lar	09/01/24	793,541	793,381	0,020	953.291,720	-0,121	-0,121	4,754	0	0,00
Alamerica Renta Fija Dolar Latam - Clase D	USD	Latam	Med	09/01/24	1.029,041	1.029,041	0,000	838.051,017	0,000	0,000	0,000	0	0,00
Alamerica Renta Fija Dolar Latam - Clase E	USD	Latam	Med	09/01/24	1.077,076	1.077,141	-0,006	877.170,722	-0,464	-0,464	3,258	596,679	642.668,36
Alamerica Renta Fija Dolar Latam - Clase F	USD	Latam	Med	09/01/24	1.088,629	1.088,687	-0,005	886.579,486	-0,456	-0,456	3,516	5.000,000	5.443.145,39
Alamerica Renta Fija Dolar Latam - Clase G	USD	Latam	Med	09/01/24	1.046,239	1.046,239	0,000	852.057,966	0,000	0,0			

CÁMARA ARGENTINA DE FONDOS COMUNES DE INVERSIÓN (Valor de las Cuotapartes)
VALORES SUJETOS A REVISIÓN

Fondo de Inversión	Clasificación			Fecha	Valor (mil cuotas partes)				Variación cuota parte %			Cant.	Patrimonio
	Mon	Reg	Hor		Actual	Anterior	Variac. %	Reexp. Pesos	30/11/23	30/12/22	30/10/22	Actual	Actual
Superfondo Renta Fija Dolares II - Clase E	USD	Arg	Flex	09/01/24	1.169,213	1.168,968	0,021	4.04.591,661	-0,021	-0,021	4,471	1.964,328	2.296.717,64
Superfondo Renta Fija Dolares II - Clase F	USD	Arg	Flex	09/01/24	1.192,714	1.192,450	0,022	432.823,736	-0,008	-0,008	0,000	0,000	0,000
Alpha Renta Capital Dolar - Clase J	USD	Arg	Flex	09/01/24	1.009,860	1.009,860	0,000	822.430,010	0,000	0,000	0,000	0,000	0,000
Alpha Renta Capital Dolar - Clase K	USD	Arg	Lar	09/01/24	1.341,871	1.343,215	-0,110	0.070.830,976	-6,317	-6,317	31,487	100,486	132.126,37
Alpha Renta Fija Global - Clase J	USD	Arg	Lar	09/01/24	999,690	999,690	0,000	814.147,562	0,000	0,000	-0,031	0,000	0,000
Alpha Renta Fija Global - Clase K	USD	Arg	Lar	09/01/24	999,630	999,630	0,000	814.098,698	0,000	0,000	-0,037	0,000	0,000
Consultatio Multimercado III - Clase A	USD	Arg	Med	09/01/24	1.184,234	1.182,960	0,108	964.440,279	2,460	2,460	11,264	5.237,237	6.202.115,98
Consultatio Multimercado III - Clase B	USD	Arg	Med	09/01/24	1.196,335	1.195,031	0,109	974.295,334	2,476	2,476	11,821	13.593,966	16.262.932,14
Consultatio Multimercado III - Clase C	USD	Arg	Med	09/01/24	1.236,468	1.235,066	0,114	0.060.979,653	2,526	2,526	13,649	0,000	0,000
Consultatio Multimercado IV - Clase A	USD	Arg	Med	09/01/24	1.070,824	1.076,579	-0,535	872.079,164	-2,302	-2,302	7,082	0,000	0,000
Consultatio Multimercado IV - Clase B	USD	Arg	Med	09/01/24	1.061,853	1.067,619	-0,540	864.773,181	-2,361	-2,361	6,185	18.159,247	19.282.447,13
Consultatio Multimercado V - Clase A	USD	Arg	Med	09/01/24	1.070,824	1.076,579	-0,535	872.079,164	-2,302	-2,302	7,082	0,000	0,000
Consultatio Multimercado V - Clase B	USD	Arg	Med	09/01/24	1.000,000	1.000,000	0,000	814.400,092	0,000	0,000	0,000	1,000	1.000,000
Consultatio Multimercado V - Clase C	USD	Arg	Med	09/01/24	1.000,000	1.000,000	0,000	814.400,092	0,000	0,000	0,000	0,000	0,000
Argenfundis Inversión Dolares - Clase A	USD	Glo	Flex	09/01/24	1.000,000	1.000,000	0,000	1.140.052,484	0,000	0,000	0,000	0,000	0,000
Argenfundis Inversión Dolares - Clase B	USD	Glo	Flex	09/01/24	1.000,000	1.000,000	0,000	1.140.052,484	0,000	0,000	0,000	1,000	1.000,000
Superfondo Renta Global - Clase A	USD	Glo	Med	09/01/24	1.000,000	1.000,000	0,000	2.01.514,757	0,000	0,000	0,000	0,000	0,000
Superfondo Renta Global - Clase B	USD	Glo	Med	09/01/24	1.000,000	1.000,000	0,000	2.01.513,757	0,000	0,000	0,000	100	100,000
Superfondo Renta Global - Clase C	USD	Glo	Med	09/01/24	1.000,000	1.000,000	0,000	2.01.513,757	0,000	0,000	0,000	0,000	0,000
Superfondo Renta Global - Clase D	USD	Glo	Med	09/01/24	1.000,000	1.000,000	0,000	2.01.513,757	0,000	0,000	0,000	0,000	0,000
Superfondo Renta Global - Clase E	USD	Glo	Med	09/01/24	1.000,000	1.000,000	0,000	2.01.513,757	0,000	0,000	0,000	0,000	0,000
Superfondo Renta Global - Clase F	USD	Glo	Med	09/01/24	1.000,000	1.000,000	0,000	2.01.513,757	0,000	0,000	0,000	0,000	0,000
Renta Mixta Peso Argentina	ARS	Arg	Cor	09/01/24	1.163,914	1.159,837	0,352	1.163,914	3,712	3,712		2.028.816,811	2.361.367.301,07
Adcap Balanceado III - Clase A	ARS	Arg	Cor	09/01/24	1.163,654	1.159,578	0,352	1.163,654	3,712	3,712		392.321,589	456.526.429,04
Adcap Balanceado XII - Clase A	ARS	Arg	Cor	09/01/24	4.145,608	4.234,935	-2,109	4.145,608	13,899	13,899		255.875,560	1.060.759.887,25
Adcap Balanceado XII - Clase B	ARS	Arg	Cor	09/01/24	4.101,690	4.271,677	-2,107	4.101,690	13,933	13,933		425.028,921	1.777.339.150,46
Adcap Balanceado XII - Clase C	ARS	Arg	Cor	09/01/24	4.270,997	4.362,987	-2,099	4.270,997	14,025	14,025		0,000	0,000
Adcap Wise Capital Hedge - Clase A	ARS	Arg	Cor	09/01/24	2.879,334	2.863,262	0,561	2.879,334	2,518	2,518		313.152,087	901.669.496,94
Adcap Wise Capital Hedge - Clase B	ARS	Arg	Cor	09/01/24	2.879,840	2.863,765	0,561	2.879,840	2,518	2,518		9.548.386,300	27.497.824.585,49
Adcap Wise Capital Hedge - Clase C	ARS	Arg	Cor	09/01/24	2.972,590	2.955,498	0,576	2.972,590	2,678	2,678		0,000	0,000
Alpha Retorno Total - Clase A	ARS	Arg	Cor	09/01/24	10.998.015,967	11.167.332,751	-1,156	10.998.015,967	8,690	8,690	404,573	11.011,015	1.220.946.111,79
Alpha Retorno Total - Clase B	ARS	Arg	Cor	09/01/24	15.973.610,085	16.220.007,085	-1,522	15.973.610,085	8,618	8,618	393,591	169,855	2.713.205.003,00
Alpha Retorno Total - Clase C	ARS	Arg	Cor	09/01/24	237,539	243,504	-2,450	270.806,981	-12,630	-12,630	-71,302	0,000	0,000
Alpha Retorno Total - Clase D	ARS	Arg	Cor	09/01/24	12.688,133	13.207,789	-3,934	14.465.136,969	-5,100	-5,100	41,651	104	1.313,47
Alpha Retorno Total - Clase E	ARS	Arg	Cor	09/01/24	236,117	242,047	-2,450	269.186,327	-12,630	-12,630	-71,302	0,000	0,000
Alpha Retorno Total - Clase J	ARS	Arg	Cor	09/01/24	1.276,935	1.276,935	0,000	1.276,935	0,000	0,000	0,000	0,000	0,000
Alpha Retorno Total - Clase K	ARS	Arg	Cor	09/01/24	8.299,499	8.427,777	-1,522	8.299,499	8,618	8,618	393,612	2.554,622	21.202.085,33
Axis Estrategia 1 - Clase A	ARS	Arg	Cor	09/01/24	1.000,000	1.000,000	0,000	1.000,000	0,000	0,000	0,000	0,000	0,000
Axis Estrategia 1 - Clase B	ARS	Arg	Cor	09/01/24	4.974,993	5.021,965	-0,757	4.974,993	10,829	10,829	294,858	875.559,283	4.355.901.277,96
Axis Estrategia 10 - Clase A	ARS	Arg	Cor	09/01/24	1.047,549	1.044,785	0,265	1.047,549	2,068	2,068		327.502,070	343.074.352,62
Axis Estrategia 10 - Clase B	ARS	Arg	Cor	09/01/24	1.047,049	1.044,287	0,264	1.047,049	2,068	2,068		45.031,475	47.150.176,35
Axis Estrategia 11 - Clase A	ARS	Arg	Cor	09/01/24	1.128,870	1.137,513	-1,111	1.128,870	10,585	10,585		1.124,870	1.124,870
Axis Estrategia 11 - Clase B	ARS	Arg	Cor	09/01/24	1.123,318	1.135,944	-1,111	1.123,318	10,584	10,584		10,000	11.233,18
Axis Estrategia 3 - Clase A	ARS	Arg	Cor	09/01/24	3.806,023	3.873,188	-1,734	3.806,023	9,871	9,871		1.196.234,289	4.552.894.281,43
Axis Estrategia 3 - Clase B	ARS	Arg	Cor	09/01/24	3.245,285	3.302,555	-1,734	3.245,285	9,870	9,870		585.564,287	1.089.001.734,34
Axis Estrategia 4 - Clase A	ARS	Arg	Cor	09/01/24	2.113,194	2.108,267	0,234	2.113,194	3,306	3,306		33.845,001	124.530.887,63
Axis Estrategia 4 - Clase B	ARS	Arg	Cor	09/01/24	1.149,252	1.149,243	0,009	1.149,252	2,276	2,276		552.258,424	1.200.670.359,44
Axis Estrategia 5 - Clase A	ARS	Arg	Cor	09/01/24	3.292,760	3.420,226	-3,727	3.292,760	14,440	14,440		1.091.196,025	3.593.046.422,18
Axis Estrategia 5 - Clase B	ARS	Arg	Cor	09/01/24	3.364,594	3.494,841	-3,727	3.364,594	14,440	14,440		58.308,737	196.185.229,14
Axis Estrategia 6 - Clase A	ARS	Arg	Cor	09/01/24	2.401,243	2.388,047	0,553	2.401,243	4,420	4,420		7.256,721	17.425.152,16
Axis Estrategia 6 - Clase B	ARS	Arg	Cor	09/01/24	2.424,030	2.410,692	0,553	2.424,030	4,428	4,428		1.188.105,233	2.880.002.757,40
Axis Estrategia 7 - Clase A	ARS	Arg	Cor	09/01/24	2.140,815	2.139,160	0,001	2.140,815	1,474	1,474		263.014,075	563.064.354,88
Axis Estrategia 7 - Clase B	ARS	Arg	Cor	09/01/24	2.141,735	2.139,025	0,127	2.141,735	1,482	1,482		423.040,625	906.041.053,21
Axis Estrategia 8 - Clase A	ARS	Arg	Cor	09/01/24	1.000,000	1.000,000	0,000	1.000,000	0,000	0,000	0,000	0,000	0,000
Axis Estrategia 8 - Clase B	ARS	Arg	Cor	09/01/24	1.311,556	1.315,816	-0,324	1.311,556	0,713	0,713		24.939,655	32.709.756,47
Axis Estrategia 9 - Clase A	ARS	Arg	Cor	09/01/24	1.000,095	1.000,000	0,010	1.000,095	0,010	0,010		15.085,614	15.087.050,12
Axis Estrategia 9 - Clase B	ARS	Arg	Cor	09/01/24	1.149,252	1.149,243	0,009	1.149,252	2,276	2,276		7.180,329,44	7.180.329,44
Gainvest Global II - Clase A	ARS	Arg	Cor	09/01/24	8.565,000	8.536,956	0,454	8.565,000	3,655	3,655	170,961	47.071,369	403.189.247,68
Gainvest Global II - Clase B	ARS	Arg	Cor	09/01/24	8.589,077	8.550,227	0,454	8.589,077	3,655	3,655	170,961	1.110.758,492	9.540.390.435,95
Gainvest Global III - Clase A	ARS	Arg	Cor	09/01/24	10.707,689	10.586,913	1,141	10.707,689	6,727	6,727	87,128	189,403	2.028.073,78
Gainvest Global III - Clase B	ARS	Arg	Cor	09/01/24	10.707,688	10.586,912	1,141	10.707,688	6,727	6,727	87,128	748.737,219	8.017.244.796,26
GSSI - Clase A	ARS	Arg	Cor	09/01/24	105.484,062	105.278,936	0,195	105.484,062	2,903	2,903	137,527	1.430,971	1.505.844.633,43
GSSI - Clase B	ARS	Arg	Cor	09/01/24	97.776,194	97.776,194	0,000	97.776,194	8,292	8,292	136,445	249.903,538	1.019.923.719,81
Lombard Pesos Plus	ARS	Arg	Cor	09/01/24	4.916,435	4.878,161	0,785	4.916,435	12,449	12,449		1.593,951,328	7.836.557,9170
ST Renta Pesos - Clase A	ARS	Arg	Cor	09/01/24	11.244,399	11.178,965	0,585	11.244,399	6,340	6,340	259,232	5.304,803	59.649.316,41
ST Renta Pesos - Clase B	ARS	Arg	Cor	09/01/24	21.180,221	21.056,795	0,586	21.180,221	6,350	6,350	260,313	56.194,530	1.190.212.545,21
ST Renta Pesos - Clase C	ARS	Arg	Cor	09/01/24	1.043,364	1.043,364	0,000	1.043,364	0,000	0,000	0,000	0,000	0,000
ST Renta Pesos - Clase D	ARS	Arg	Cor	09/01/24	44.981,133	44.717,664	0,589	44.981,133	6,385	6,385</			

CÁMARA ARGENTINA DE FONDOS COMUNES DE INVERSIÓN (Valor de las Cuotapartes) VALORES SUJETOS A REVISIÓN

Table with columns: Fondo de Inversión, Clasificación (Mon, Reg, Hor), Fecha, Valor (mil cuotas) (Actual, Anterior, Variac. %, Reexp. Pesos), Variación cuota parte % (29/12/23, 29/12/22, 30/12/22), Cant. cuotas, Patrimonio (Actual). Rows list various investment funds like Alpha Planeamiento Dinámico, Balanz Renta Fija, etc.

**CÁMARA ARGENTINA DE FONDOS COMUNES DE INVERSIÓN (Valor de las Cuotapartes)
VALORES SUJETOS A REVISIÓN**

Fondo de Inversión	Clasificación			Fecha	Valor (mil cuotasapartes)				Variación cuotasaparte %			Cant. cuotasapartes	Patrimonio	
	Mon	Reg	Hor		Actual	Anterior	Variac. %	Reexp. Pesos	30/11/23	30/12/22	30/10/22			Actual
Gainvest Balanceado III - Clase B	ARS	Arg	Med	09/01/24	7.262.469	7.346.465	-1.143	7.262.469	12.006	12.006	0,00	314.426	902.835.296	6.556.813.096,04
Gainvest Balanceado III - Clase C	ARS	Arg	Med	09/01/24	1.000.000	1.000.000	0,00	1.000.000	0,00	0,00	0,00	0,00	0,00	0,00
Gainvest Balanceado V - Clase A	ARS	Arg	Med	09/01/24	1.000.000	1.000.000	0,00	1.000.000	0,00	0,00	0,00	0,00	0,00	0,00
Gainvest Balanceado V - Clase B	ARS	Arg	Med	09/01/24	2.408.062	2.365.192	1.813	2.408.062	8.223	8.223	140,86	9.565.059.580	23.033.261.243,55	23.033.261.243,55
Gainvest Balanceado V - Clase C	ARS	Arg	Med	09/01/24	1.000.000	1.000.000	0,00	1.000.000	0,00	0,00	0,00	0,00	0,00	0,00
Gainvest Balanceado VII - Clase A	ARS	Arg	Med	09/01/24	1.000.000	1.000.000	0,00	1.000.000	0,00	0,00	0,00	0,00	0,00	0,00
Gainvest Balanceado VI - Clase B	ARS	Arg	Med	09/01/24	1.346.973	1.344.241	2.03	1.346.973	2.026	2.026	13,24	1.324.597.001	1.784.196.069,55	1.784.196.069,55
Gainvest Balanceado VI - Clase C	ARS	Arg	Med	09/01/24	1.000.000	1.000.000	0,00	1.000.000	0,00	0,00	0,00	0,00	0,00	0,00
Gainvest Balanceado VII - Clase A	ARS	Arg	Med	09/01/24	1.000.000	1.000.000	0,00	1.000.000	0,00	0,00	0,00	0,00	0,00	0,00
Gainvest Balanceado VII - Clase B	ARS	Arg	Med	09/01/24	1.759.758	1.760.720	-0.055	1.759.758	1.754	1.754	8,90	8.909.494.454	15.678.558.499,69	15.678.558.499,69
Gainvest Balanceado VII - Clase C	ARS	Arg	Med	09/01/24	1.000.000	1.000.000	0,00	1.000.000	0,00	0,00	0,00	0,00	0,00	0,00
Gainvest Global IX - Clase A	ARS	Arg	Med	09/01/24	1.000.000	1.000.000	0,00	1.000.000	0,00	0,00	0,00	0,00	0,00	0,00
Gainvest Global IX - Clase B	ARS	Arg	Med	09/01/24	113.488	113.488	0,00	113.488	-0.015	-0.015	20,00	2.269,75	2.269,75	2.269,75
Gainvest Global IX - Clase C	ARS	Arg	Med	09/01/24	1.000.000	1.000.000	0,00	1.000.000	0,00	0,00	0,00	0,00	0,00	0,00
Gainvest Global V - Clase A	ARS	Arg	Med	09/01/24	3.205.968	3.136.587	2.212	3.205.968	7.651	7.651	220,597	77.162.365	247.380.078,30	247.380.078,30
Gainvest Global V - Clase B	ARS	Arg	Med	09/01/24	3.803.489	3.721.177	2.212	3.803.489	7.651	7.651	13,926	13.926.218.642	52.968.221.497,04	52.968.221.497,04
Gainvest Global V - Clase C	ARS	Arg	Med	09/01/24	1.000.000	1.000.000	0,00	1.000.000	0,00	0,00	0,00	0,00	0,00	0,00
Gainvest Global VI - Clase A	ARS	Arg	Med	09/01/24	1.963.687	1.948.840	0.762	1.963.687	10.099	10.099	96,369	937.395.282	1.840.750.909,46	1.840.750.909,46
Gainvest Global VI - Clase B	ARS	Arg	Med	09/01/24	679.280	674.144	0.762	679.280	10.100	10.100	84,337	35.013.305.694	23.783.833.977,62	23.783.833.977,62
Gainvest Global VI - Clase C	ARS	Arg	Med	09/01/24	1.000.000	1.000.000	0,00	1.000.000	0,00	0,00	0,00	0,00	0,00	0,00
Gainvest Global VII - Clase A	ARS	Arg	Med	09/01/24	1.000.000	1.000.000	0,00	1.000.000	0,00	0,00	0,00	0,00	0,00	0,00
Gainvest Global VII - Clase B	ARS	Arg	Med	09/01/24	184.701	184.708	-0.004	184.701	6.536	6.536	20,000	20,000	20,000	20,000
Gainvest Global VII - Clase C	ARS	Arg	Med	09/01/24	1.000.000	1.000.000	0,00	1.000.000	0,00	0,00	0,00	0,00	0,00	0,00
Gainvest Global VIII - Clase A	ARS	Arg	Med	09/01/24	1.000.000	1.000.000	0,00	1.000.000	0,00	0,00	0,00	0,00	0,00	0,00
Gainvest Global VIII - Clase B	ARS	Arg	Med	09/01/24	1.000.000	1.000.000	0,00	1.000.000	0,00	0,00	0,00	0,00	0,00	0,00
Gainvest Global VIII - Clase C	ARS	Arg	Med	09/01/24	1.000.000	1.000.000	0,00	1.000.000	0,00	0,00	0,00	0,00	0,00	0,00
Galileo Multimercado IV - Clase A	ARS	Arg	Med	09/01/24	113.488	113.488	0,00	113.488	0,015	0,015	20,000	2.269,75	2.269,75	2.269,75
Galileo Multimercado IV - Clase B	ARS	Arg	Med	09/01/24	1.000.000	1.000.000	0,00	1.000.000	0,00	0,00	0,00	0,00	0,00	0,00
Galileo Multimercado IV - Clase C	ARS	Arg	Med	09/01/24	5.577.137	5.683.595	-1.873	5.577.137	10.254	10.254	324,526	623.474.617	3.477.203.808,84	3.477.203.808,84
Galileo Multimercado V - Clase A	ARS	Arg	Med	09/01/24	3.070.574	3.075.558	-0.156	3.070.574	2.775	2.775	10,000	10,000	30,705,74	30,705,74
Galileo Multimercado V - Clase B	ARS	Arg	Med	09/01/24	3.094.903	3.099.649	-0.153	3.094.903	2.798	2.798	18.943	189.433.052	58.627.315.193,27	58.627.315.193,27
Galileo Multimercado VI - Clase A	ARS	Arg	Med	09/01/24	1.000.000	1.000.000	0,00	1.000.000	0,00	0,00	0,00	0,00	0,00	0,00
Galileo Multimercado VI - Clase B	ARS	Arg	Med	09/01/24	1.000.000	1.000.000	0,00	1.000.000	0,00	0,00	0,00	0,00	0,00	0,00
Galileo Multimercado VI - Clase C	ARS	Arg	Med	09/01/24	158.488.404	157.138.000	0,863	158.488.404	0.697	0.697	140,965	678.987	107.611.565,73	107.611.565,73
GSS II - Clase A	ARS	Arg	Med	09/01/24	142.316.569	141.099.107	0,863	142.316.569	0.685	0.685	139,822	48.376.343	6.884.755.110,04	6.884.755.110,04
GSS II - Clase B	ARS	Arg	Med	23/12/20	2.705.861	2.705.861	0,00	2.705.861	0,00	0,00	0,00	0,00	0,00	0,00
Integrac SC Retorno Total - Clase A	ARS	Arg	Med	23/12/20	3.639.839	3.639.839	0,00	3.639.839	0,00	0,00	0,00	0,00	0,00	0,00
Integrac SC Retorno Total - Clase B	ARS	Arg	Med	20/11/20	2.117.715	2.117.715	0,00	2.117.715	0,00	0,00	0,00	0,00	0,00	0,00
MAF Renta Balanceada 2 - Clase A	ARS	Arg	Med	09/01/24	6.603.382	6.603.382	0,00	6.603.382	-0.059	-0.059	0,386	531,619	1.914.030,59	1.914.030,59
MAF Renta Balanceada 2 - Clase B	ARS	Arg	Med	20/11/20	2.462.545	2.462.545	0,00	2.462.545	0,00	0,00	0,00	0,00	0,00	0,00
MAF Renta Balanceada 2 - Clase C	ARS	Arg	Med	20/11/20	1.000.000	1.000.000	0,00	1.000.000	0,00	0,00	0,00	0,00	0,00	0,00
MAF Renta Balanceada 2 - Clase D	ARS	Arg	Med	20/11/20	1.462.342	1.462.342	0,00	1.462.342	0,00	0,00	0,00	0,00	0,00	0,00
MAF Renta Balanceada 2 - Clase E	ARS	Arg	Med	20/11/20	956.409	956.409	0,00	956.409	0,00	0,00	0,00	0,00	0,00	0,00
Megaíner Balanceado - Clase A	ARS	Arg	Med	09/01/24	1.000.000	1.000.000	0,00	1.000.000	0,00	0,00	0,00	0,00	0,00	0,00
Megaíner Balanceado - Clase B	ARS	Arg	Med	09/01/24	660.371.559	648.359.686	1.853	660.371.559	8.434	8.434	289,752	22.757.440	15.028.366.079,79	15.028.366.079,79
Megaíner Balanceado - Clase C	ARS	Arg	Med	09/01/24	1.000.000	1.000.000	0,00	1.000.000	0,00	0,00	0,00	0,00	0,00	0,00
Megaíner Balanceado - Clase D	ARS	Arg	Med	09/01/24	12.112.995	12.112.995	0,00	12.112.995	0,00	0,00	0,00	0,00	0,00	0,00
Megaíner Performance - Clase A	ARS	Arg	Med	09/01/24	20.352.555	19.907.981	2.233	20.352.555	3.628	3.628	221,075	1.972,356	40.142.479,89	40.142.479,89
Megaíner Performance - Clase B	ARS	Arg	Med	09/01/24	21.177.964	20.715.799	2.234	21.177.964	3.638	3.638	89,034	89.034,405	1.885.567.423,49	1.885.567.423,49
Megaíner Renta Mixta - Clase A	ARS	Arg	Med	09/01/24	35.831.549	35.654.475	0.497	35.831.549	6.587	6.587	161,045	2.088,800	74.844.925,90	74.844.925,90
Megaíner Renta Mixta - Clase B	ARS	Arg	Med	09/01/24	36.505.742	36.325.018	0.498	36.505.742	6.597	6.597	161,884	65.016,605	2.373.479.397,62	2.373.479.397,62
Megaíner Renta Mixta - Clase C	ARS	Arg	Med	09/01/24	127.383.809	125.083.644	1.839	127.383.809	7.889	7.889	203,034	37,413,067	4.765.819.029,31	4.765.819.029,31
Megaíner Renta Mixta - Clase D	ARS	Arg	Med	09/01/24	63.411.581	63.399.044	0.202	63.411.581	7.044	7.044	379,356	61.218,230	3.881.944.742,51	3.881.944.742,51
Megaíner Renta Mixta - Clase E	ARS	Arg	Med	09/01/24	51.482.040	51.482.040	0,00	51.482.040	7.069	7.069	383,093	111.146,501	5.722.081.985,78	5.722.081.985,78
Pionero Renta Mixta I - Clase A	ARS	Arg	Med	09/01/24	1.000.000	1.000.000	0,00	1.000.000	0,00	0,00	0,00	0,00	0,00	0,00
Pionero Renta Mixta I - Clase B	ARS	Arg	Med	28/02/20	1.885.797	1.885.797	0,00	1.885.797	0,00	0,00	0,00	0,00	0,00	0,00
Pionero Renta Mixta I - Clase C	ARS	Arg	Med	28/02/20	1.458.375	1.458.375	0,00	1.458.375	0,00	0,00	0,00	0,00	0,00	0,00
Pionero Renta Mixta I - Clase D	ARS	Arg	Med	09/01/24	9.175.366	8.943.522	2.592	9.175.366	3.457	3.457	412,748	832.710,848	7.640.426.814,66	7.640.426.814,66
Pionero Renta Mixta I - Clase E	ARS	Arg	Med	09/01/24	1.000.000	1.000.000	0,00	1.000.000	0,00	0,00	0,00	0,00	0,00	0,00
Premier Estratégico - Clase A	ARS	Arg	Med	09/01/24	1.000.000	1.000.000	0,00	1.000.000	0,00	0,00	0,00	0,00	0,00	0,00
Premier Estratégico - Clase B	ARS	Arg	Med	09/01/24	1.000.000	1.000.000	0,00	1.000.000	0,00	0,00	0,00	0,00	0,00	0,00
Premier Estratégico - Clase C	ARS	Arg	Med	09/01/24	71.077.812	70.770.514	0.434	71.077.812	12.616	12.616	317,318	4.273,287	303.735.869,35	303.735.869,35
Quinquela Renta Mixta - Clase A	ARS	Arg	Med	09/01/24	96.485.085	96.065.945	0.436	96.485.085	12.641	12.641	320,515	270.552.974	26.104.326.735,45	26.104.326.735,45
Quinquela Renta Mixta - Clase B	ARS	Arg	Med	09/01/24	29.177.582	29.050.831	0.436	29.177.582	12.641	12.641	320,515	273.827,840	7.989.634.137,64	7.989.634.137,64
Quinquela Renta														

CÁMARA ARGENTINA DE FONDOS COMUNES DE INVERSIÓN (Valor de las Cuotapartes)
VALORES SUJETOS A REVISIÓN

Fondo de Inversión	Clasificación			Fecha	Valor (mil cuotas partes)				Variación cuota parte %			Cant. cuotas partes	Patrimonio
	Mon	Reg	Hor		Actual	Anterior	Variac. %	Reexp. Pesos	30/11/23	30/12/22	30/10/22		
									Actual	Actual			
Supergestión - Clase K	USD	Glo	Lar	09/01/24	13.612,645	13.926,575	-2,254	13.612,645	10,640	10,640	332,871	0	0,00
Galileo Multi Strategy - Clase A	USD	Latam	Flex	09/01/24	1.148,667	1.126,538	-1,009	1.126,538	3,037	3,037	12,487	6.606,124	7.431.009,80
Galileo Multi Strategy - Clase B	USD	Latam	Flex	09/01/24	1.019,245	1.027,719	-1,007	830.103,601	3,039	3,039		1.000,000	217.982,96
Schroder Retorno Total Cuatro - Clase B	USD	Latam	Flex	09/01/24	1.000,000	1.000,000	0,000	814.400,092	0,000	0,000		1.000,000	1.000,000
Schroder Retorno Total Dos - Clase A	USD	Latam	Flex	09/01/24	390,907	390,907	0,000	318.354,697	0,000	0,000		0,000	0,00
Schroder Retorno Total Dos - Clase B	USD	Latam	Flex	09/01/24	328,497	328,459	0,012	267.527,987	-1,521	-1,521		6,190	325.683,888
Schroder Retorno Total Dos - Clase C	USD	Latam	Flex	09/01/24	1.000,000	1.000,000	0,000	814.400,092	0,000	0,000		0,000	0,00
Argenfundis Renta Mixta Plus - Clase A	USD	Latam	Med	09/01/24	1.056,537	1.065,071	-0,801	1.204.507,631	1,098	1,098		4,342	44.651
Argenfundis Renta Mixta Plus - Clase B	USD	Latam	Med	09/01/24	906,508	913,806	-0,789	1.033.466,697	1,128	1,128		5,392	1.185.830,02
Premier Global Dolares - Clase A	USD	Latam	Med	09/01/24	1.118,573	1.118,636	-0,006	910.965,880	-0,174	-0,174		-2,723	243.760,69
Premier Global Dolares - Clase B	USD	Latam	Med	09/01/24	1.109,835	1.109,898	-0,006	903.849,653	-0,174	-0,174		-2,727	459,649
Premier Global Dolares - Clase C	USD	Latam	Med	09/01/24	1.000,000	1.000,000	0,000	814.400,092	0,000	0,000		0,000	0,00
Quiron Latam en US\$ - Clase A	USD	Latam	Med	09/01/24	2.402,201	1.655,339	-1,519	1.327.635,737	-0,896	-0,896		2,732	265,545
Quiron Latam en US\$ - Clase B	USD	Latam	Med	09/01/24	1.544,950	1.568,774	-1,519	1.258.207,320	-0,896	-0,896		2,732	305,320
SBS Renta Mixta - Clase A	USD	Latam	Med	09/01/24	1.181,536	1.183,628	-0,177	962.242,949	-1,878	-1,878		3,591	585,522
SBS Renta Mixta - Clase B	USD	Latam	Med	09/01/24	1.226,440	1.228,612	-0,177	998.812,768	-1,878	-1,878		3,591	13.111,522
Renta Mixta Dolar Estadunidense Billete	USD	Glo	Lar	09/01/24	1.000,000	1.000,000	0,000	1.201.313,757	0,000	0,000		0,000	0,00
Superfondo Multiactivos Dolar - Clase A	USD	Glo	Lar	09/01/24	1.000,000	1.000,000	0,000	1.201.313,757	0,000	0,000		100	100,00
Superfondo Multiactivos Dolar - Clase B	USD	Glo	Lar	09/01/24	1.000,000	1.000,000	0,000	1.201.313,757	0,000	0,000		0,000	0,00
Superfondo Multiactivos Dolar - Clase C	USD	Glo	Lar	09/01/24	1.000,000	1.000,000	0,000	1.201.313,757	0,000	0,000		0,000	0,00
Superfondo Multiactivos Dolar - Clase D	USD	Glo	Lar	09/01/24	1.000,000	1.000,000	0,000	1.201.313,757	0,000	0,000		0,000	0,00
Superfondo Multiactivos Dolar - Clase E	USD	Glo	Lar	09/01/24	1.000,000	1.000,000	0,000	1.201.313,757	0,000	0,000		0,000	0,00
Superfondo Multiactivos Dolar - Clase F	USD	Glo	Lar	09/01/24	1.000,000	1.000,000	0,000	1.201.313,757	0,000	0,000		0,000	0,00
Pymes Peso Argentina	ARS	Arg	Cor	09/01/24	1.281,285	1.281,285	0,000	1.281,285	0,000	0,000		19,880	0,00
Axis Rosental FCI Abierto Pymes - Clase A	ARS	Arg	Cor	09/01/24	3.027,710	3.028,710	-0,034	3.027,710	3,901	3,901		155,580	1.328.086,960
Axis Rosental FCI Abierto Pymes - Clase B	ARS	Arg	Cor	09/01/24	7.164,082	7.159,781	0,000	7.164,082	3,332	3,332		189,140	115.864,233
Optimum Abierto Pymes - Clase B	ARS	Arg	Cor	09/01/24	7.546,440	7.541,620	0,004	7.546,440	3,368	3,368		193,223	388.285,925
Optimum Abierto Pymes - Clase C	ARS	Arg	Cor	09/01/24	1.023,046	1.023,046	0,000	1.023,046	0,000	0,000		0,000	0,00
Optimum Abierto Pymes - Clase D	ARS	Arg	Cor	09/01/24	1.000,000	1.000,000	0,000	1.000,000	0,000	0,000		0,000	0,00
Optimum Abierto Pymes - Clase E	ARS	Arg	Cor	09/01/24	1.000,000	1.000,000	0,000	1.000,000	0,000	0,000		0,000	0,00
Delta Gestion Abierto Pyme I - Clase B	ARS	Arg	Flex	09/01/24	1.737,040	1.733,390	0,211	1.737,040	2,411	2,411		1,000	1.173,074
Delta Gestion Abierto Pyme I - Clase E	ARS	Arg	Flex	09/01/24	2.003,582	2.003,582	0,212	2.003,582	2,434	2,434		127,334	3.850.020,837
Gainwest PYMES - Clase A	ARS	Arg	Flex	09/01/24	1.920,082	1.863,804	0,542	1.920,082	3,841	3,841		191,623	7.985,726
Gainwest PYMES - Clase B	ARS	Arg	Flex	09/01/24	54.482,217	54.188,624	0,542	54.482,217	3,641	3,641		191,010	10.666.038,971
Gainwest PYMES - Clase C	ARS	Arg	Flex	09/01/24	4.664,594	4.639,331	0,545	4.664,594	3,672	3,672		193,939	599.861,855
Superfondo Empresas Args. Abierto Pymes - Clase A	ARS	Arg	Flex	09/01/24	1.000,000	1.000,000	0,000	1.000,000	0,000	0,000		0,000	0,00
Superfondo Empresas Args. Abierto Pymes - Clase B	ARS	Arg	Flex	09/01/24	1.000,000	1.000,000	0,000	1.000,000	0,000	0,000		0,000	0,00
Superfondo Empresas Args. Abierto Pymes - Clase C	ARS	Arg	Flex	09/01/24	27.408,226	27.330,055	0,286	27.408,226	2,799	2,799		134,309	193.634,619
Alamerica Abierto Pymes - Clase A	ARS	Arg	Lar	09/01/24	1.014,940	1.014,940	0,000	1.014,940	0,000	0,000		0,000	0,00
Alamerica Abierto Pymes - Clase B	ARS	Arg	Lar	09/01/24	6.528,813	6.567,594	-0,590	6.528,813	3,520	3,520		276,938	1.299.402,787
Alamerica Abierto Pymes - Clase C	ARS	Arg	Lar	09/01/24	1.000,000	1.000,000	0,000	1.000,000	0,000	0,000		0,000	0,00
Alamerica Abierto Pymes - Clase D	ARS	Arg	Lar	09/01/24	1.000,000	1.000,000	0,000	1.000,000	0,000	0,000		0,000	0,00
Allaria Abierto Pymes - Clase A	ARS	Arg	Lar	09/01/24	15.274,435	15.328,362	-0,352	15.274,435	3,902	3,902		226,247	8,614
Allaria Abierto Pymes - Clase B	ARS	Arg	Lar	09/01/24	85.566,677	85.858,738	-0,352	85.566,677	3,902	3,902		226,251	212.249,725
Allaria Abierto Pymes - Clase C	ARS	Arg	Lar	09/01/24	26.863,849	26.958,693	-0,352	26.863,849	3,902	3,902		226,251	5.877.249,220
Balanz Capital Abierto Pymes FCI - Clase A	ARS	Arg	Lar	09/01/24	9.203,582	9.177,074	0,289	9.203,582	2,700	2,700		157,332	5.438,285
Balanz Capital Abierto Pymes FCI - Clase B	ARS	Arg	Lar	09/01/24	29.475,312	29.399,997	0,542	29.475,312	2,710	2,710		158,366	369.825,770
Balanz Capital Abierto Pymes FCI - Clase C	ARS	Arg	Lar	09/01/24	29.017,132	29.017,132	0,289	29.475,312	2,710	2,710		158,366	167.143,838
Balanz Capital Abierto Pymes FCI - Clase D	ARS	Arg	Lar	09/01/24	1.000,000	1.000,000	0,000	1.000,000	0,000	0,000		0,000	0,00
Balanz Capital Abierto Pymes FCI - Clase E	ARS	Arg	Lar	09/01/24	1.000,000	1.000,000	0,000	1.000,000	0,000	0,000		0,000	0,00
Delta Empresas Argentinas Pymes - Clase A	ARS	Arg	Lar	09/01/24	3.122,632	3.122,632	0,000	3.122,632	0,000	0,000		0,000	0,00
Delta Empresas Argentinas Pymes - Clase B	ARS	Arg	Lar	09/01/24	72.164,254	72.135,087	0,040	72.164,254	1,486	1,486		198,455	150.509,666
Delta Empresas Argentinas Pymes - Clase C	ARS	Arg	Lar	09/01/24	11.133,875	11.133,875	0,542	11.133,875	1,509	1,509		200,702	10.335.358,754
Fima FCI Abierto Pymes - Clase A	ARS	Arg	Lar	09/01/24	33.542,546	33.502,247	0,120	33.542,546	2,295	2,295		201,587	1.171,744
Fima FCI Abierto Pymes - Clase B	ARS	Arg	Lar	09/01/24	34.730,990	34.689,023	0,121	34.730,990	2,293	2,293		201,587	704.963,803
Fima FCI Abierto Pymes - Clase C	ARS	Arg	Lar	09/01/24	36.491,325	36.446,978	0,122	36.491,325	2,311	2,311		202,116	169.694,821
IEB Pyme - Clase A	ARS	Arg	Lar	09/01/24	3.851,055	3.799,084	0,868	3.851,055	3,684	3,684		174,408	10,593
IEB Pyme - Clase B	ARS	Arg	Lar	09/01/24	5.227,895	5.182,023	0,868	5.227,895	3,684	3,684		174,412	143.196,273
IEB Pyme - Clase C	ARS	Arg	Lar	09/01/24	1.000,000	1.000,000	0,000	1.000,000	0,000	0,000		0,000	0,00
Megainver Financiamiento Productivo Pyme - Clase A	ARS	Arg	Lar	09/01/24	1.000,000	1.000,000	0,000	1.000,000	0,000	0,000		0,000	0,00
Megainver Financiamiento Productivo Pyme - Clase B	ARS	Arg	Lar	09/01/24	43.995,274	43.900,812	0,220	43.995,274	4,286	4,286		190,225	410.084,238
Megainver Financiamiento Productivo Pyme - Clase C	ARS	Arg	Lar	09/01/24	1.000,000	1.000,000	0,000	1.000,000	0,000	0,000		0,000	0,00
Megainver Financiamiento Productivo Pyme - Clase D	ARS	Arg	Lar	09/01/24	2.100,222	2.100,222	0,220	2.100,222	0,000	0,000		0,000	0,00
Pionero Empresas FCI Abierto Pymes - Clase A	ARS	Arg	Lar	09/01/24	31.741,602	31.693,472	0,152	31.741,602	2,772	2,772		174,270	271.967,362
Pionero Empresas FCI Abierto Pymes - Clase B	ARS	Arg	Lar	09/01/24	31.824,724	31.753,121	0,156	31.824,724	2,819	2,819		174,270	106.888,889
SBS Abierto Pymes - Clase A	ARS	Arg	Lar	09/01/24	18.540,500	18.343,348	1,089	18.540,500	4,286	4,286		233,227	459,428
SBS Abierto Pymes - Clase B	ARS	Arg	Lar	09/01/24	53.156,446	52.582,029	1,092	53.156,446	4,328	4,328		236,296	386.361,036
Toronto Trust Abierto Pymes - Clase A	ARS	Arg	Lar	09/01/24	1.000,000	1.000,000	0,000	1.000,000	0,000	0,000		0,000	0,00
Toronto Trust Abierto Pymes - Clase B	ARS	Arg	Lar	09/01/24	35.472,054	35.437,746	0,097	35.472,054	1,989	1,989		183,725	343.702,308
Zofingen Factoring Abierto Pyme - Clase A	ARS	Arg	Lar	09/01/24	13.760,580	13.747,400	0,096	13.760,580	4,151	4,151		192,886	667.510,236
Zofingen Factoring Abierto Pyme - Clase B	ARS	Arg	Lar	09/01/24	27.170,018	27.144,715	0,093	27.170,018	4,126	4,126		189,778	1.269.995,745
Zofingen Factoring Abierto Pyme - Clase C	ARS	Arg	Lar	09/01/24	2.629,563	2.629,563	0,000	2.629,563	0,000	0,000		0,000	0,00
1822 Raíces Abierto Pymes	ARS	Arg	Lar	09/01/24	3.268,901	3.268,901	0,795	3.268,901	4,277	4,277		139,934	10.119.310,785
Abierto Pyme Veta Federal - Clase A	ARS	Arg	Med	03/01/23	828,611	828,611	0,000	828,611	4,277	4,277		3,095,631	0,00
Abierto Pyme Veta Federal - Clase B	ARS	Arg	Med	03/01/23	1.000,000	1.000,000	0,000	1.000,000	0,000	0,000		0,000	0,00
Abierto Pyme Veta Federal - Clase C	ARS	Arg	Med	03/01/23	1.000,000	1.000,000	0,000	1.000,000	0,000	0,000		0,000	0,00
Abierto Pymes Veta - Clase A	ARS	Arg	Med	09/01/24	4.771,202	4.750,089	0,444	4.771,202	2,876	2,876		157,885	35,832
Abierto Pymes Veta - Clase B	ARS	Arg	Med	09/01/24	4.810,100	4.810,100	0,444	4.810,100	2,876	2,876		157,885	170.961,10
Abierto Pymes Veta - Clase C	ARS												

CÁMARA ARGENTINA DE FONDOS COMUNES DE INVERSIÓN (Valor de las Cuotapartes) VALORES SUJETOS A REVISIÓN

Table with columns: Fondo de Inversión, Clasificación (Mon, Reg, Hor), Fecha, Valor (mil cuotas) (Actual, Anterior, Variac. %, Reexp. Pesos), Variación cuota parte %, Cant. cuotas, Patrimonio. Rows list various investment funds like Fundcorp Capital Abierto Pymes, Galileo FCI Abierto Pymes, etc.

CÁMARA ARGENTINA DE FONDOS COMUNES DE INVERSIÓN (Valor de las Cuotapartes)
VALORES SUJETOS A REVISIÓN

Fondo de Inversión	Clasificación			Fecha	Valor (mil cuotas partes)				Variación cuota parte %			Cant. cuotas partes	Patrimonio
	Mon	Reg	Hor		Actual	Anterior	Variac. %	Reexp. Pesos	30/11/23	30/12/22	30/10/22		
									Actual	Actual	Actual		
Desarrollo Argentino I FCI Abierto para el Fin. de la Infra. y la Econ. Real 0,00	Class C	USD	Arg	Flex	09/01/24	1.133.852	1.133.071	0,069	130.674,952	-5,069	-5,069	1,824	0
Gainvest Infraestructura FCI Abierto - Clase D	USD	Arg	Flex	09/01/24	1.275	1.276	-0,078	1.038.135	-0,701	-0,701	-77,884	0	0,00
Gainvest Infraestructura FCI Abierto - Clase E	USD	Arg	Flex	09/01/24	1.228	1.229	-0,081	1.000,000	-0,728	-0,728	-77,886	0	0,00
Gainvest Infraestructura FCI Abierto - Clase F	USD	Arg	Flex	09/01/24	1.228	1.229	-0,081	1.000,000	0,728	0,728	-77,886	0	0,00
Gainvest Infraestructura FCI Abierto - Clase G	USD	Arg	Flex	09/01/24	1.000,000	1.000,000	0,000	1.000,000	0,000	0,000	0,000	0	0,00
Balanz Desarrollo FCI Ab para Finan Infra y Econ Real - Clase D	USD	Arg	Lar	09/01/24	1.000,000	1.000,000	0,000	1.000,000	0,000	0,000	0,000	0	0,00
Balanz Desarrollo FCI Ab para Finan Infra y Econ Real - Clase E	USD	Arg	Lar	09/01/24	1.000,000	1.000,000	0,000	1.000,000	0,000	0,000	0,000	0	0,00
Desarrollo Argentino II FCI Abierto para el Fin. de la Infra. y la Econ. Real 0,00	Class D	USD	Arg	Lar	09/01/24	564,325	562,826	0,266	662.284,841	-6,247	-6,247	0,189	0
Desarrollo Argentino II FCI Abierto para el Fin. de la Infra. y la Econ. Real 0,00	Class E	USD	Arg	Lar	09/01/24	619,041	617,397	0,266	726.499,320	-6,247	-6,247	0,189	0
Desarrollo Argentino II FCI Abierto para el Fin. de la Infra. y la Econ. Real 0,00	Class F	USD	Arg	Lar	09/01/24	633,960	632,276	0,266	744.008,178	-6,247	-6,247	0,189	0
HF Infraestructura - Clase C	USD	Arg	Lar	09/01/24	1.253.113	1.256,962	-0,306	1.020.535,227	-0,385	-0,385	6,244	42.980,687	53.859.636,10
HF Infraestructura - Clase I	USD	Arg	Lar	09/01/24	1.243,677	1.247,505	-0,307	1.012.850,549	-0,391	-0,391	6,032	27.986,398	34.806.052,51
Retorno Total Peso Argentina	ARS	Arg	Flex	09/01/24	1.518.288,132	1.505.254,650	0,866	1.518.288,132	7,957	7,957	270,399	871,294	1.322.875.566,12
Consultato Balance Fund - Clase A	ARS	Arg	Flex	09/01/24	1.626.096,991	1.612.109,763	0,868	1.626.096,991	7,987	7,987	273,786	46.766,293	76.046.528.746,90
Consultato Balance Fund RP D.596- Clase A	ARS	Arg	Flex	09/01/24	1.420.594,066	1.419.547,525	0,734	1.420.594,066	0,736	0,736	352,218	1,54	218.255,22
Schroder Patrimonio Dos - Clase B	ARS	Arg	Flex	09/01/24	1.000,000	1.000,000	0,000	1.000,000	0,000	0,000	2,000	2,000	2,000,00
ST Gestion VI - Clase A	ARS	Arg	Flex	09/01/24	1.000,000	1.000,000	0,000	1.000,000	0,000	0,000	0,000	0	0,00
ST Gestion VI - Clase B	ARS	Arg	Flex	09/01/24	1.000,000	1.000,000	0,000	1.000,000	0,000	0,000	0,000	0	0,00
ST Gestion VI - Clase C	ARS	Arg	Flex	09/01/24	1.000,000	1.000,000	0,000	1.000,000	0,000	0,000	0,000	0	0,00
ST Gestion VI - Clase D	ARS	Arg	Flex	09/01/24	4.000,527	3.994,979	0,139	4.000,527	2,032	2,032	250,990	490.235,426	1.961.200.181,16
ST Gestion VII - Clase A	ARS	Arg	Flex	09/01/24	1.930,696	1.954,761	-1,231	1.930,696	13,348	13,348	382.690,973	738.859.919,90	382.690,973
ST Gestion VII - Clase B	ARS	Arg	Flex	09/01/24	1.934,624	1.958,738	-1,231	1.934,624	13,348	13,348	275.220,454	532.448.100,80	275.220,454
ST Gestion VII - Clase C	ARS	Arg	Flex	09/01/24	2.037,827	2.063,114	-1,226	2.037,827	13,417	13,417	263.588,666	537.148.023,38	263.588,666
ST Gestion VII - Clase D	ARS	Arg	Flex	09/01/24	2.167,419	2.194,375	-1,228	2.167,419	13,383	13,383	298.402,169	646.762.651,81	298.402,169
Galileo Argentina - Clase A	ARS	Arg	Lar	09/01/24	470.345,989	467.082,409	0,699	470.345,989	3,166	3,166	178,244	10.462.679,90	4.921.077.999,88
Galileo Argentina - Clase B	ARS	Arg	Lar	09/01/24	231.336,726	229.728,457	0,700	231.336,726	3,179	3,179	179,641	111.681,173	25.835.956.896,56
Galileo Renta Fija - Clase A	ARS	Arg	Lar	09/01/24	77.949,877	76.699,996	1,630	77.949,877	-1,786	-1,786	237,984	24.999,687	1.948.722.493,69
Galileo Renta Fija - Clase B	ARS	Arg	Lar	09/01/24	78.971,204	77.704,415	1,664	78.971,204	-1,780	-1,780	238,791	32.601,876	2.574.609.428,87
Goal Retorno Total - Clase A	ARS	Arg	Lar	09/01/24	39.413,207	38.390,311	2,634	39.413,207	2,057	2,057	267,371	13.547,732	533.959.575,98
Goal Retorno Total - Clase B	ARS	Arg	Lar	09/01/24	42.560,967	41.459,933	2,665	42.560,967	2,066	2,066	268,477	3.055,894	131.776.615,39
Magna Retorno Total II - Clase B	ARS	Arg	Lar	09/01/24	891,500	891,400	0,000	891,500	0,011	0,011	100,000	0	89.149,80
Megainvest Retorno Total - Clase A	ARS	Arg	Lar	09/01/24	117.542,180	116.527,699	0,871	117.542,180	5,953	5,953	284,449	1.883,635	221.406.543,37
Megainvest Retorno Total - Clase B	ARS	Arg	Lar	09/01/24	122.565,625	121.505,227	0,873	122.565,625	5,977	5,977	283,449	4.347,825	532.893.893,84
Pionero Renta Estrategico - Clase A	ARS	Arg	Lar	09/01/24	2.752,065	2.752,065	0,000	2.752,065	0,000	0,000	91,953	0	0,00
Pionero Renta Estrategico - Clase B	ARS	Arg	Lar	09/01/24	27.670,293	27.421,559	0,907	27.670,293	3,402	3,402	227,309	729.203,441	20.177.273.010,92
Pionero Renta Estrategico - Clase C	ARS	Arg	Lar	09/01/24	1.000,000	1.000,000	0,000	1.000,000	0,000	0,000	0,000	0	0,00
Quinquela Balanceado - Clase A	ARS	Arg	Lar	09/01/24	1.000,000	1.000,000	0,000	1.000,000	0,000	0,000	0,000	0	0,00
Quinquela Balanceado - Clase B	ARS	Arg	Lar	09/01/24	47.967,646	46.617,627	2,896	47.967,646	-2,284	-2,284	232,316	9.919,226	475.801.939,71
Quinquela Total Return - Clase A	ARS	Arg	Med	09/01/24	33.272,850	32.419,274	2,633	33.272,850	1,621	1,621	293,804	25.521,814	849.183.483,04
Quinquela Total Return - Clase B	ARS	Arg	Med	09/01/24	39.589,335	38.572,905	2,635	39.589,335	1,644	1,644	297,224	574.037,774	22.725.773.942,75
Quinquela Total Return - Clase C	ARS	Arg	Med	09/01/24	5.414,396	5.414,396	0,000	5.414,396	0,000	0,000	0,000	0	0,00
SBS Renta Dolares - Clase FPD	ARS	Arg	Med	09/01/24	4.945,578	4.945,578	0,000	4.945,578	0,000	0,000	0,000	0	0,00
SBS Renta Dolares - Clase JPD	ARS	Arg	Med	09/01/24	1.000,000	1.000,000	0,000	1.000,000	0,000	0,000	0,000	0	0,00
SBS Retorno Total - Clase A	ARS	Arg	Med	09/01/24	240.412,011	240.095,937	0,132	240.412,011	14,841	14,841	327,012	11.252,855	2.705.321.447,72
SBS Retorno Total - Clase B	ARS	Arg	Med	09/01/24	255.627,662	255.284,598	0,134	255.627,662	14,876	14,876	330,384	10.298,491	2.632.579.149,02
Schroder Renta Global Tres - Clase A	ARS	Arg	Med	09/01/24	2.560,484	2.560,484	0,000	2.560,484	0,000	0,000	0,000	0	0,00
Schroder Renta Global Tres - Clase B	ARS	Arg	Med	09/01/24	77.690,314	77.703,246	-0,137	77.690,314	3,935	3,935	320,322	12.693,455	986.158.483,77
Schroder Renta Global Tres - Clase C	ARS	Arg	Med	09/01/24	2.560,484	2.560,484	0,000	2.560,484	0,000	0,000	0,000	0	0,00
Compass Ahorro en Dolares - Clase D	ARS	Arg	Glo	09/01/24	775.493,090	773.476,681	0,261	775.493,090	17,539	17,539	246,306	65,746	50.985.490,41
Compass Ahorro en Dolares - Clase E	ARS	Arg	Glo	09/01/24	810.552,868	808.408,588	0,265	810.552,868	17,571	17,571	250,304	67,952	55.078.610,49
Compass Ahorro en Dolares - Clase F	ARS	Arg	Glo	09/01/24	1.173.583,337	1.170.248,143	0,285	1.173.583,337	18,265	18,265	251,839	1,174	2.539.820,42
Compass Best Ideas - Clase D	ARS	Arg	Glo	09/01/24	498.784,432	497.160,030	0,327	498.784,432	18,755	18,755	289,195	5,092	2.539.820,42
Compass Best Ideas - Clase E	ARS	Arg	Glo	09/01/24	515.782,276	515.875,808	-0,330	515.782,276	18,777	18,777	291,229	821,797	425.344.309,61
Compass Best Ideas - Clase F	ARS	Arg	Glo	09/01/24	571.150,236	569.220,399	0,339	571.150,236	18,841	18,841	300,425	0	0,00
Magna Retorno Total - Clase A	ARS	Arg	Glo	05/11/19	1.000,000	1.000,000	0,000	1.000,000	0,000	0,000	0,000	0	0,00
Magna Retorno Total - Clase B	ARS	Arg	Lar	09/01/24	4.350,440	4.267,400	-0,206	4.350,440	3,564	3,564	138,255	508.272,435	2.215.248.133,77
Magna Retorno Total - Clase C	ARS	Arg	Lar	09/01/24	1.425,500	1.425,500	0,000	1.425,500	0,000	0,000	7,976	0	0,00
Magna Retorno Total - Clase D	ARS	Arg	Lar	05/11/19	1.000,000	1.000,000	0,000	1.000,000	0,000	0,000	0,000	0	0,00
Alliaria Estrategico - Clase A	ARS	Arg	Med	09/01/24	27.724,766	27.249,980	1,742	27.724,766	12,193	12,193	209,055	24.138,233	669.226.861,74
Alliaria Estrategico - Clase B	ARS	Arg	Med	09/01/24	28.081,640	27.600,554	1,743	28.081,640	12,202	12,202	209,829	1.987,735	55.818.872,39
Alliaria Estrategico - Clase C	ARS	Arg	Med	09/01/24	991,168	991,168	0,000	991,168	0,000	0,000	0,000	0	0,00
Alliaria Estrategico - Clase D	ARS	Arg	Med	09/01/24	1.000,000	1.000,000	0,000	1.000,000	0,000	0,000	0,000	0	0,00
Valiant Total Return - Clase A	ARS	Arg	Glo	08/01/24	11.758,034	11.758,034	0,000	11.758,034	0,000	0,000	0,000	0	0,00
Valiant Total Return - Clase B	ARS	Arg	Glo	08/01/24	11.502,044	11.502,044	0,000	11.502,044	0,000	0,000	0,000	0	0,00
Valiant Total Return - Clase C	ARS	Arg	Glo	08/01/24	1.000,000	1.000,000	0,000	1.000,000	0,000	0,000	0,000	0	0,00
Valiant Total Return - Clase D	ARS	Arg	Glo	08/01/24	1.000,000	1.000,000	0,000	1.000,000	0,000	0,000	0,000	0	0,00
Valiant Total Return RP	ARS	Arg	Glo	08/01/24	1.214,496	1.214,496	0,000	1.214,496	0,000	0,000	0,000	0	16.166,16
Retorno Total Dolar Estadounidense	USD	Arg	Lar	09/06/21	146,623	146,623	0,000	23.6					

CÁMARA ARGENTINA DE FONDOS COMUNES DE INVERSIÓN (Valor de las Cuotapartes) VALORES SUJETOS A REVISIÓN

Table with columns: Fondo de Inversión, Clasificación (Mon, Reg, Hor), Fecha, Valor (mil cuotasaptes) (Actual, Anterior, Variac. %, Reexp. Pesos), Variación cuotasaptes % (29/12/23, 29/12/22, 30/12/22), Cant. cuotasaptes, Patrimonio Actual. The table lists numerous investment funds and their performance metrics.

CÁMARA ARGENTINA DE FONDOS COMUNES DE INVERSIÓN (Valor de las Cuotapartes)
VALORES SUJETOS A REVISIÓN

Fondo de Inversión	Clasificación			Fecha	Valor (mil cuotas partes)				Variación cuota parte %			Cant. cuotas partes	Patrimonio
	Mon	Reg	Hor		Actual	Anterior	Variac. %	Reexp. Pesos	30/11/23	30/12/22	30/10/22		
Premier Renta CP en Pesos - Clase D	ARS	Arg	Cor	09/01/24	2.106.905	2.101.893	0,238	2.106.905	2.678	2.678		1.737.686.835	3.661.140.868,85
Quiñuela Pesos - Clase A	ARS	Arg	Cor	09/01/24	21.238.877	21.187.201	0,244	21.238.877	2.734	2.734	127,488	1.425.159.164	2.426.736.274,48
Quiñuela Pesos - Clase B	ARS	Arg	Cor	09/01/24	21.901.768	21.847.655	0,248	21.901.768	2.776	2.776	130,431	10.234.932.405	224.163.118.366,69
Quiñon Money Market - Clase A	ARS	Arg	Cor	09/01/24	1.902.389	1.897.929	0,235	1.902.389	2.588	2.588		39.182.374	74.540.135,25
Quiñon Money Market - Clase B	ARS	Arg	Cor	09/01/24	1.915.502	1.911.967	0,237	1.915.502	2.613	2.613		1.820.034.429	3.488.100.271,99
SBS Ahorro Pesos - Clase A	ARS	Arg	Cor	09/01/24	1.000.000	1.000.000	0,000	1.000.000	0,000	0,000		0,000	0,000
SBS Ahorro Pesos - Clase B	ARS	Arg	Cor	09/01/24	65.357.606	65.208.763	0,228	65.357.606	2.556	2.556	125,996	45.313.678	2.961.593.523,38
SBS Ahorro Pesos - Clase C	ARS	Arg	Cor	09/01/24	72.051.094	71.885.042	0,231	72.051.094	2.587	2.587		128.137	53.294.260.557,14
SBS Ahorro Pesos - Clase D	ARS	Arg	Cor	09/01/24	3.786.843	3.778.064	0,232	3.786.843	2.602	2.602		520.800.197	1.972.188.585,36
ST Zero - Clase A	ARS	Arg	Cor	09/01/24	3.807.134	3.798.581	0,233	3.807.134	2.610	2.610		129.721	36.417.390.700,06
ST Zero - Clase B	ARS	Arg	Cor	09/01/24	9.625.249	9.605.243	0,243	9.625.249	2.555	2.555		125.325	221.426.881,99
ST Zero - Clase C	ARS	Arg	Cor	09/01/24	5.076.705	5.065.038	0,230	5.076.705	2.565	2.565		126.232	1.059.827.642
ST Zero - Clase D	ARS	Arg	Cor	09/01/24	5.116.598	5.104.728	0,233	5.116.598	2.589	2.589		127.859	7.207.726.886
Super Ahorro 5 - Clase A	ARS	Arg	Cor	09/01/24	2.086.497	2.081.861	0,223	2.086.497	2.478	2.478		108.650	181.937.595
Super Ahorro 5 - Clase B	ARS	Arg	Cor	09/01/24	8.196.583	8.176.964	0,240	8.196.583	2.674	2.674		125.051	71.582.781.944
Super Ahorro 5 - Clase C	ARS	Arg	Cor	09/01/24	9.625.249	9.605.243	0,243	9.625.249	2.707	2.707		127.477	113.713.084.123
Super Ahorro 5 - Clase G	ARS	Arg	Cor	09/01/24	5.863.420	5.849.400	0,240	5.863.420	2.675	2.675		125.051	164.303.756
Super Ahorro 5 - Clase H	ARS	Arg	Cor	09/01/24	6.017.472	6.002.911	0,243	6.017.472	2.707	2.707		127.476	32.959.168.970
Super Ahorro 5 - Clase I	ARS	Arg	Cor	09/01/24	6.313.139	6.297.527	0,248	6.313.139	2.767	2.767		131.894	0
Super Ahorro Plus - Clase A	ARS	Arg	Cor	09/01/24	257.601.137	257.015.928	0,228	257.601.137	2.611	2.611		126.549	606.925.069
Super Ahorro Plus - Clase B	ARS	Arg	Cor	09/01/24	281.534.266	280.887.387	0,230	281.534.266	2.640	2.640		128.760	50.292.036
Super Ahorro Plus - Clase G	ARS	Arg	Cor	09/01/24	6.236.196	6.222.027	0,228	6.236.196	2.611	2.611		126.545	1.275
Super Ahorro Plus - Clase H	ARS	Arg	Cor	09/01/24	6.643.510	6.627.874	0,236	6.643.510	2.704	2.704		133.434	0
Super Ahorro Plus - Clase I	ARS	Arg	Cor	09/01/24	6.652.060	6.636.404	0,236	6.652.060	2.704	2.704		133.434	0
Toronto Trust Ahorro - Clase A	ARS	Arg	Cor	09/01/24	22.157.285	22.103.753	0,242	22.157.285	2.671	2.671		127.657	115.065.864
Toronto Trust Ahorro - Clase B	ARS	Arg	Cor	09/01/24	23.700.590	23.642.941	0,244	23.700.590	2.689	2.689		129.097	3.147.521.739
Toronto Trust Ahorro - Clase C	ARS	Arg	Cor	09/01/24	15.343.324	15.306.129	0,243	15.343.324	2.680	2.680		128.310	21.669.527
Transatlantica Liquidez Pesos - Clase A	ARS	Arg	Cor	09/01/24	3.612.213	3.603.327	0,247	3.612.213	2.743	2.743		125.561	133.932.645
Transatlantica Liquidez Pesos - Clase B	ARS	Arg	Cor	09/01/24	3.612.216	3.603.330	0,247	3.612.216	2.743	2.743		125.561	766.092.367
Ualinter Ahorro Pesos - Clase A	ARS	Arg	Cor	09/01/24	3.408.555	3.400.509	0,237	3.408.555	2.652	2.652		126.180	15.488.056.683
Ualinter Ahorro Pesos - Clase B	ARS	Arg	Cor	09/01/24	1.989.295	1.984.538	0,239	1.989.295	2.676	2.676		128.930	38.976.579
Ualinter Ahorro Pesos - Clase C	ARS	Arg	Cor	09/01/24	3.457.226	3.448.994	0,239	3.457.226	2.675	2.675		127.883	50.069.695
Valiant Ahorro - Clase A	ARS	Arg	Cor	08/01/24	4.940.401	4.940.401	0,000	4.940.401	0,000	0,000		215.850.216	1.066.386.691,74
Valiant Ahorro - Clase B	ARS	Arg	Cor	08/01/24	4.906.355	4.906.355	0,000	4.906.355	0,000	0,000		44.778.907	2.191.701.205,21
Magna GDC Money Market - Clase A	ARS	Arg	Lar	09/01/24	1.201.600	1.198.600	0,250	1.201.600	2.552	2.552		14.842.995	17.834.775,06
Magna GDC Money Market - Clase B	ARS	Arg	Lar	09/01/24	1.668.000	1.663.900	0,246	1.668.000	2.545	2.545		29.537.812	48.965.167,06
Magna GDC Money Market - Clase C	ARS	Arg	Lar	09/01/24	1.845.800	1.841.200	0,250	1.845.800	2.562	2.562		1.394.039.736	2.573.074.119,66
Alpha Pesos Plus - Clase A	ARS	Arg	Med	09/01/24	3.327.941.134	3.320.015.515	0,239	3.327.941.134	2.748	2.748		11.639.557	38.735.762.097,67
Alpha Pesos Plus - Clase B	ARS	Arg	Med	09/01/24	3.103.084.916	3.095.728.511	0,238	3.103.084.916	2.735	2.735		127.710	3.985.049
Gainvest Pesos - Clase A	ARS	Arg	Med	09/01/24	17.397.003	17.355.861	0,237	17.397.003	2.627	2.627		126.411	1.628.671.604,30
Gainvest Pesos - Clase B	ARS	Arg	Med	09/01/24	17.397.350	17.356.207	0,237	17.397.350	2.627	2.627		126.411	3.061.538.251
Gainvest Pesos - Clase C	ARS	Arg	Med	09/01/24	2.325.310	2.319.760	0,239	2.325.310	2.651	2.651		128.237	16.875.436.394,67
Schroder Liquidez - Clase A	ARS	Arg	Med	09/01/24	2.859.495	2.852.588	0,242	2.859.495	2.725	2.725		126.949	89.353.138
Schroder Liquidez - Clase B	ARS	Arg	Med	09/01/24	2.919.635	2.912.459	0,246	2.919.635	2.773	2.773		130.421	38.779.286.248
Mercado de Dinero Dolar Estadounidense	USD	Arg	Cor	15/12/17	7.120.298	7.120.298	0,000	7.120.298	0,000	0,000		0	0,000
Adcap Acciones Globales - Clase A	USD	Arg	Cor	15/12/17	7.087.936	7.087.936	0,000	7.087.936	0,000	0,000		0	0,000
Adcap Acciones Globales - Clase B	USD	Arg	Cor	15/12/17	7.120.298	7.120.298	0,000	7.120.298	0,000	0,000		0	0,000
Adcap Acciones Globales - Clase C	USD	Arg	Cor	15/12/17	7.062.651	7.062.651	0,000	7.062.651	0,000	0,000		10	69,25
Adcap Acciones Globales - Clase D	USD	Arg	Cor	15/12/17	7.120.298	7.120.298	0,000	7.120.298	0,000	0,000		0	0,000
Adcap Acciones Globales - Clase E	USD	Arg	Cor	15/12/17	7.120.298	7.120.298	0,000	7.120.298	0,000	0,000		0	0,000
Adcap Acciones Globales - Clase F	USD	Arg	Cor	15/12/17	7.120.298	7.120.298	0,000	7.120.298	0,000	0,000		0	0,000
Galileo Pesos - Clase C	USD	Arg	Cor	09/06/21	1.000.000	1.000.000	0,000	1.000.000	0,000	0,000		0	0,000
Galileo Pesos - Clase D	USD	Arg	Cor	09/06/21	1.000.000	1.000.000	0,000	1.000.000	0,000	0,000		0	0,000
Fondos Cerrados Peso Argentina	ARS	Arg	Lar	05/01/24	4.337.328	4.337.328	0,000	4.337.328	0,000	0,000		88.000.000	381.684.899,20
Dracma FCIC Inmobiliario - Clase A	ARS	Arg	Lar	05/01/24	4.337.328	4.337.328	0,000	4.337.328	0,000	0,000		908.289.112	3.939.548.160,89
Dracma FCIC Inmobiliario - Clase B	ARS	Arg	Lar	05/01/24	1.492.070	1.492.070	0,000	1.492.070	8,765	8,765		10.000.000.000	14.920.704.540,27
FCIC Inmobiliario Puerto Nizuc - Clase A	ARS	Arg	Lar	09/09/23	1.663.618	1.663.618	0,000	1.663.618	0,000	0,000		3.000.000.000	4.990.853.398,00
GSS Inmobiliario FCIC	ARS	Arg	Lar	29/09/23	4.066.443	4.066.443	0,000	4.066.443	0,000	0,000		2.033.000.000	8.267.079.190,81
Pellegriñi I FCIC - Clase U	ARS	Arg	Lar	29/09/23	6.015.837	6.015.837	0,000	6.015.837	0,000	0,000		1.490.500.000	8.965.413.106,73
SBS Renta Fija FCIC - Clase A	ARS	Arg	Lar	31/03/23	1.005.800	1.005.800	0,000	1.005.800	0,000	0,000		840.000.000	1.264.878.501,04
Terrazas Del Volcan Inmobiliario FCIC	ARS	Arg	Med	31/08/23	3.520.356	3.520.356	0,000	3.520.356	0,000	0,000		125.495.678	441.789.402,53
ADBlck Ganaderia FCIC	ARS	Arg	Med	29/09/23	4.922.355	4.922.355	0,000	4.922.355	0,000	0,000		9.124.515	44.914.098,00
Allaria Nomada Renta Corporativa FCIC - Clase A	ARS	Arg	Med	29/09/23	5.030.747	5.030.747	0,000	5.030.747	0,000	0,000		428.047.938	2.153.400.789,00
Allaria Nomada Renta Corporativa FCIC - Clase B	ARS	Arg	Med	29/09/23	4.997.739	4.997.739	0,000	4.997.739	0,000	0,000		28.418.490	142.028.201,00
Allaria Nomada Renta Corporativa FCIC - Clase C	ARS	Arg	Med	29/09/23	7.703.886	7.703.886	0,000	7.703.886	0,000	0,000		360.000.000	2.773.389.120,18
GINNW SBS FCIC Ganadero Wbs	ARS	Arg	Sasig	29/09/23	5.233.500	5.233.500	0,000	5.233.500	0,000	0,000		4.000.000.000	20.933.999.500,00
Fondos Cerrados Dolar Estadounidense	USD	Arg	Lar	31/10/23	979.007	979.007	0,000	979.007	0,000	0,000		13.833.633	13.543.226,55
ADBlck Granos Plus FCIC	USD	Arg	Lar	31/10/23	1.494.992	1.494.992	0,000	1.494.992	0,000	0,000		8.552.244	12.845.335,38
Allaria Adblck Granos FCIC Agropecuario	USD	Arg	Lar	29/09/23	1.490.825	1.490.825	0,000	1.490.825	0,000	0,000		31.568.648	47.063.314,36
Allaria Argencos Pto. M. FCIC Ley 27260 - Clase A	USD	Arg											

OPCIONES - SERIES HABILITADAS

TITULOS PRIVADOS - CEDEAR - INDICE Merval - TITULOS PUBLICOS Y OBLIGACIONES NEGOCIABLES COMPRA (C) Y VENTA (V)

(Vtos. Títulos Renta Variable e INDICES Merval y M.AR) 19/01/24 - 16-02-24 - 19/04/24 - 19/06/24)

(Vtos. Títulos Renta Fija: (29/01/24 - 27/02/24 - 27/03/24)

ULTIMO DIA PARA EJERCER: EL DIA HABIL ANTERIOR A LA FECHA DE VENCIMIENTO

1.— Indica la especie. En este caso: Edenor
2.— Establece el tipo de Opción
C = Compra / V = Venta

3.— Indica el precio de ejercicio
4.— Marca el mes de vencimiento de la Serie
En el ejemplo: DI/EN/FE/AB Diciembre - Enero - Febrero - Abril

Ej: EDN C/V 600, DI/EN/FE/AB
1 2 3 4

ALUAR (0007)
LOTE V\$N 100
ALU C/V 50985 F
ALU C/V 59985 F
ALU C/V 77985 F
ALU C/V 80985 F
ALU C/V 84985 F
ALU C/V 850, EN/AB/JU
ALU C/V 89985 F
ALU C/V 900, EN/AB/JU
ALU C/V 94985 F
ALU C/V 950, EN/AB/JU
ALU C/V 99985 F
ALU C/V 1000 EN/AB/JU
ALU C/V 10498 F/A
ALU C/V 1050 EN/JU
ALU C/V 10998 F
ALU C/V 1100 EN/AB/JU
ALU C/V 11498 F
ALU C/V 1150 EN/AB/JU
ALU C/V 11998 F/A
ALU C/V 1200 EN/JU
ALU C/V 12498 F/A
ALU C/V 1250 EN/JU
ALU C/V 12998 F
ALU C/V 1300 EN/AB/JU
ALU C/V 1350 EN/FE/AB/JU
ALU C/V 13998 F/A
ALU C/V 1400 EN/JU

BANCO MACRO (0111)
LOTE V\$N 100
BMA C/V 2000 FE
BMA C/V 2100 AB
BMA C/V 2200 FE
BMA C/V 2300 EN/FE/AB/JU
BMA C/V 2400 EN/FE/AB/JU
BMA C/V 2500 EN/FE/AB/JU
BMA C/V 2600 EN/FE/AB/JU
BMA C/V 2700 EN/FE/AB/JU
BMA C/V 2800 EN/FE/AB/JU
BMA C/V 2900 EN/FE/AB/JU
BMA C/V 3000 EN/FE/AB/JU

BYMA (30038)
LOTE V\$N 100
BYM C/V 660, FE
BYM C/V 780, EN/FE/AB/JU
BYM C/V 810, EN/FE/AB/JU
BYM C/V 840, EN/FE/AB/JU
BYM C/V 870, EN/FE/AB/JU
BYM C/V 900, EN/FE/AB/JU
BYM C/V 930, EN/FE/AB/JU
BYM C/V 960, EN/FE/AB/JU

COM. DEL PLATA (0251)
LOTE V\$N 100
COM C/V 39038 F/A
COM C/V 46,0 FE
COM C/V 49038 F/A
COM C/V 50,0 EN/JU
COM C/V 51038 F
COM C/V 52,0 EN/AB/JU
COM C/V 53038 A
COM C/V 54,0 EN/FE/JU
COM C/V 55038 F
COM C/V 56,0 EN/AB/JU
COM C/V 57038 A
COM C/V 58,0 EN/FE/JU
COM C/V 59038 F/A
COM C/V 60,0 EN/JU
COM C/V 62038 F
COM C/V 63,0 EN/AB/JU
COM C/V 65038 F/A

COM C/V 66,0 EN/JU
COM C/V 68038 F/A
COM C/V 69,0 EN/JU
COM C/V 71038 F/A
COM C/V 72,0 EN/JU
COM C/V 74038 F/A
COM C/V 75,0 EN/JU
COM C/V 77038 F/A
COM C/V 78,0 EN/JU
COM C/V 81,0 EN/FE/AB/JU
COM C/V 84,0 EN/FE/AB/JU
COM C/V 87,0 EN/FE/AB/JU
COM C/V 90,0 EN/FE/AB/JU

CRESUD (0274)
LOTE V\$N 100
CRE C/V 630, FE
CRE C/V 660, FE
CRE C/V 61732 F
CRE C/V 720, EN
CRE C/V 750, EN/FE/AB/JU
CRE C/V 800, EN/FE/AB/JU
CRE C/V 850, EN/FE/AB/JU
CRE C/V 900, EN/FE/AB/JU
CRE C/V 950, EN/FE/AB/JU
CRE C/V 1000 EN/FE/AB/JU
CRE C/V 1050 EN/FE/AB/JU
CRE C/V 1100 EN/FE/AB/JU
CRE C/V 1150 EN/FE/AB/JU
CRE C/V 1200 EN/FE/AB/JU

EDENOR (0508)
LOTE V\$N 100
EDN C/V 630, FE
EDN C/V 780, FE
EDN C/V 900, EN/FE/AB/JU
EDN C/V 950, EN/FE/AB/JU
EDN C/V 1000 EN/FE/AB/JU
EDN C/V 1050 EN/FE/AB/JU
EDN C/V 1100 EN/FE/AB/JU
EDN C/V 1150 EN/FE/AB/JU
EDN C/V 1200 EN/FE/AB/JU

GRUPO FIN. GALICIA (0534)
LOTE V\$N 100
GFG C/V 700, FE/AB
GFG C/V 800 AB
GFG C/V 910, FE
GFG C/V 990, FE
GFG C/V 1050 FE
GFG C/V 1150 FE
GFG C/V 1200 EN/FE/AB/JU
GFG C/V 1250 EN/FE/AB/JU
GFG C/V 1300 EN/FE/AB/JU
GFG C/V 1350 EN/FE/AB/JU
GFG C/V 1400 EN/FE/AB/JU
GFG C/V 1450 EN/FE/AB/JU
GFG C/V 14915 F
GFG C/V 1500 EN/AB/JU
GFG C/V 1570 EN/FE/AB/JU
GFG C/V 1640 EN/FE/AB/JU
GFG C/V 17015 F
GFG C/V 1710 EN/AB/JU
GFG C/V 17715 F
GFG C/V 1780 EN/AB/JU
GFG C/V 18515 F
GFG C/V 1860 EN/AB/JU
GFG C/V 19315 F
GFG C/V 1940 EN/AB/JU
GFG C/V 2020 EN/FE/AB/JU
GFG C/V 2100 EN/FE/AB/JU
GFG C/V 2200 EN/FE/AB/JU
GFG C/V 2300 EN/FE/AB/JU
GFG C/V 2400 EN/FE/AB/JU

GFG C/V 2500 EN/FE/AB/JU
GFG C/V 2600 EN/FE/AB/JU
GFG C/V 2700 EN/FE/AB/JU
GFG C/V 2800 EN/FE/AB/JU
GFG C/V 2900 EN/FE/AB/JU
GFG C/V 3000 EN/FE/AB/JU

GRUPO SUPERVIELLE (30035)
LOTE V\$N 100
SUP C/V 430, FE/AB
SUP C/V 450, AB
SUP C/V 470, AB
SUP C/V 490, AB
SUP C/V 510, AB
SUP C/V 640, EN/FE/AB/JU
SUP C/V 680, EN/FE/AB/JU
SUP C/V 720, EN/FE/AB/JU
SUP C/V 760, EN/FE/AB/JU
SUP C/V 800, EN/FE/AB/JU
SUP C/V 840, EN/FE/AB/JU
SUP C/V 880, EN/FE/AB/JU

HOLCIM (ARG.) S. A. (0733)
LOTE V\$N 100
HAR C 1250, EN/FE/AB/JU
HAR C 1300 EN/FE/AB/JU
HAR C 1350 EN/FE/AB/JU
HAR C 1400 EN/FE/AB/JU
HAR C 1450 EN/FE/AB/JU

LOMA NEGRA (30043)
LOTE 100 ACCIONES
LOM C/V 1050 EN/FE/AB/JU
LOM C/V 1120 EN/FE/AB/JU
LOM C/V 1180 EN/FE/AB/JU
LOM C/V 1240 EN/FE/AB/JU
LOM C/V 1300 EN/FE/AB/JU
LOM C/V 1360 EN/FE/AB/JU
LOM C/V 1420 EN/FE/AB/JU
LOM C/V 1480 EN/FE/AB/JU

PAMPA ENERGIA (0457)
LOTE V\$N 100
PAM C/V 1240 AB
PAM C/V 1540 FE
PAM C/V 1600 EN/FE/AB/JU
PAM C/V 1660 EN/FE/AB/JU
PAM C/V 1720 EN/FE/AB/JU
PAM C/V 1780 EN/FE/AB/JU
PAM C/V 1840 EN/FE/AB/JU
PAM C/V 1900 EN/FE/AB/JU
PAM C/V 1960 EN/FE/AB/JU
PAM C/V 2020 EN/FE/AB/JU
PAM C/V 2080 EN/FE/AB/JU
PAM C/V 2140 EN/FE/AB/JU

TERNIUM ARG. S. A. (0839)
LOTE V\$N 100
TXA C/V 560, FE
TXA C/V 650, FE
TXA C/V 1000 EN/FE/AB/JU
TXA C/V 1050 EN/FE/AB/JU
TXA C/V 1100 EN/FE/AB/JU
TXA C/V 1150 EN/FE/AB/JU
TXA C/V 1200 EN/FE/AB/JU
TXA C/V 1250 EN/FE/AB/JU
TXA C/V 1300 EN/FE/AB/JU
TXA C/V 1350 EN/FE/AB/JU

TRANSP. DE GAS DEL NORTE (30005)
LOTE V\$N 100
TGN C 880, FE

TGN C 980, FE
TGN C 1040 FE
TGN C 1300 EN/FE/AB/JU
TGN C 1400 EN/FE/AB/JU
TGN C 1500 EN/FE/AB/JU
TGN C 1600 EN/FE/AB/JU
TGN C 1700 EN/FE/AB/JU
TGN C 1800 EN/FE/AB/JU
TGN C 1900 EN/FE/AB/JU

T. DE GAS DEL SUR (0617)
TGS C/V 2000 EN/FE/AB/JU
TGS C/V 2100 EN/FE/AB/JU
TGS C/V 2200 EN/FE/AB/JU
TGS C/V 2300 EN/FE/AB/JU
TGS C/V 2400 EN/FE/AB/JU
TGS C/V 2500 EN/FE/AB/JU
TGS C/V 2600 EN/FE/AB/JU
TGS C/V 2700 EN/FE/AB/JU

TRANSENER (0849)
LOTE V\$N 100
TRA C/V 500, AB
TRA C/V 650, FE/AB
TRA C/V 750,0 EN/FE/AB/JU
TRA C/V 800, EN/FE/AB/JU
TRA C/V 850, EN/FE/AB/JU
TRA C/V 900, EN/FE/AB/JU
TRA C/V 950, EN/FE/AB/JU
TRA C/V 1000 EN/FE/AB/JU
TRA C/V 1050 EN/FE/AB/JU
TRA C/V 1100 EN/FE/AB/JU
TRA C/V 1150 EN/FE/AB/JU
TRA C/V 1200 EN/FE/AB/JU
TRA C/V 1250 EN/FE/AB/JU
TRA C/V 1300 EN/FE/AB/JU
TRA C/V 1350 EN/FE/AB/JU
TRA C/V 1400 EN/FE/AB/JU

YPF (0710)
LOTE 100 ACCS.
YPF C/V 7600 AB
YPF C/V 10300 F
YPF C/V 10600 F
YPF C/V 12300 F
YPF C/V 12800 F
YPF C/V 14800, E/F/A/J
YPF C/V 15300, E/F/A/J
YPF C/V 16000 E/F/A/J
YPF C/V 16700 E/F/A/J
YPF C/V 17400 E/F/A/J
YPF C/V 18100 E/F/A/J
YPF C/V 18800 E/F/A/J
YPF C/V 19700 E/F/A/J
YPF C/V 20600 E/F/A/J
YPF C/V 21500 E/F/A/J
YPF C/V 22400 E/F/A/J
YPF C/V 23500 E/F/A/J
YPF C/V 24600 E/F/A/J
YPF C/V 25700 E/F/A/J
YPF C/V 26800 E/F/A/J

CEDEARS

CEDEAR AMERICAN INTERNATIONAL GROUP INC. (8069)
LOTE 10 CEDEARS
AIG C 9000 EN/FE/AB
AIG C 10000 E/F/A/J
AIG C 11000 E/F/A/J
AIG C 12000 E/F/A/J
AIG C 13000 E/F/A/J

AIG C 14000 E/F/A/J

CEDEAR AMAZON.COM, INC. (8468)
LOTE 10 CEDEARS
AMZ C/V 900, EN/FE/AB/JU
AMZ C/V 950, EN/FE/AB/JU
AMZ C/V 1000 EN/FE/AB/JU
AMZ C/V 1050 EN/FE/AB/JU
AMZ C/V 1100 EN/FE/AB/JU
AMZ C/V 1150 EN/FE/AB/JU
AMZ C/V 1200 EN/FE/AB/JU

CEDEAR APPLE INC. (8445)
LOTE 10 CEDEARS
APL C/V 14000 E/F/A
APL C/V 15000 E/F/A/J
APL C/V 16000 E/F/A/J
APL C/V 17000 E/F/A/J
APL C/V 18000 E/F/A/J
APL C/V 19000 E/F/A/J

CEDEAR ARK INNOVATION (8557)
LOTE 10 CEDEARS
ARK C/V 4400 EN/FE/AB/JU
ARK C/V 4600 EN/FE/AB/JU
ARK C/V 4800 EN/FE/AB/JU
ARK C/V 5000 EN/FE/AB/JU
ARK C/V 5200 EN/FE/AB/JU

CEDEAR BANK OF AMERICA CORPORATION (8281)
LOTE 10 CEDEARS
BAC C 14000 E/F/A/J
BAC C 15000 E/F/A/J
BAC C 16000 E/F/A/J
BAC C 17000 E/F/A/J
BAC C 18000 E/F/A/J

CEDEAR SPDR DOW JONES INDUSTRIAL (8555)
LOTE 10 CEDEARS
DIA C/V 17200 E/F/A/J
DIA C/V 18000 E/F/A/J
DIA C/V 18800 E/F/A/J
DIA C/V 19600 E/F/A/J
DIA C/V 20400 E/F/A/J
DIA C/V 21200 E/F/A/J
DIA C/V 22000 E/F/A/J

CEDEAR ISHARES MSCI EMERGING MARKET (8552)
LOTE 10 CEDEARS
EEM C/V 6000 EN/FE/AB/JU
EEM C/V 7000 EN/FE/AB/JU
EEM C/V 8000 EN/FE/AB/JU
EEM C/V 9000 EN/FE/AB/JU
EEM C/V 10000 E/F/A/J
EEM C/V 11000 E/F/A/J

CEDEAR ISHARES MSCI BRAZIL CAP (8556)
LOTE 10 CEDEARS
EWZ C/V 16000 E/F/A/J
EWZ C/V 17000 E/F/A/J
EWZ C/V 18000 E/F/A/J
EWZ C/V 19000 E/F/A/J
EWZ C/V 20000 E/F/A/J
EWZ C/V 21000 E/F/A/J
EWZ C/V 22000 E/F/A/J

CEDEAR BARRICK GOLD CORP. (8260)

OPCIONES - SERIES HABILITADAS

TITULOS PRIVADOS - CEDEAR - INDICE Merval - TITULOS PUBLICOS Y OBLIGACIONES NEGOCIABLES COMPRA (C) Y VENTA (V)
(Vtos. Titulos Renta Variable e INDICES Merval y M.AR) 19/01/24 - 16-02-24 - 19/04/24 - 19/06/24)
(Vtos. Titulos Renta Fija: (29/01/24 - 27/02/24 - 27/03/24)

ULTIMO DIA PARA EJERCER: EL DIA HABIL ANTERIOR A LA FECHA DE VENCIMIENTO

LOTE 10 CEDEARS

GOD C 16000 E/F/A/J
GOD C 17000 E/F/A/J
GOD C 18000 E/F/A/J
GOD C 19000 E/F/A/J
GOD C 20000 E/F/A/J
GOD C 21000 E/F/A/J
GOD C 22000 E/F/A/J

**CEDEAR ISHARES TRUST
RUSSELL 2000 (8551)****LOTE 10 CEDEARS**

IWM C/V 8500 EN/FE/AB/JU
IWM C/V 9000 EN/FE/AB/JU
IWM C/V 9500 EN/FE/AB/JU
IWM C/V 10000 E/F/A/J
IWM C/V 10500 E/F/A/J

**CEDEAR J. P. MORGAN
CHASE & CO. (8028)****LOTE 10 CEDEARS**

JPM C/V 14500 E/F/A/J
JPM C/V 15000 E/F/A/J
JPM C/V 15500 E/F/A/J
JPM C/V 16000 E/F/A/J
JPM C/V 16500 E/F/A/J

**CEDEAR THE COCA COLA
COMPANY (8006)****LOTE 10 CEDEARS**

KO. C/V 9200 EN/FE/AB/JU
KO. C/V 9600 EN/FE/AB/JU
KO. C/V 10000 E/F/A/J
KO. C/V 10400 E/F/A/J
KO. C/V 10800 E/F/A/J
KO. C/V 11200 E/F/A/J
KO. C/V 11600 E/F/A/J

**CEDEAR MERCADOLIBRE
INC. (8444)****LOTE 10 CEDEARS**

MEL C/V 17400 E/F/A/J
MEL C/V 18200 E/F/A/J
MEL C/V 19000 E/F/A/J
MEL C/V 19800 E/F/A/J
MEL C/V 20600 E/F/A/J
MEL C/V 21400 E/F/A/J
MEL C/V 22200 E/F/A/J
MEL C/V 23000 E/F/A/J

CEDEAR META**PLATAFORMS INC. (8467)****LOTE 10 CEDEARS**

MTA C/V 5500 EN/FE/AB/JU
MTA C/V 5800 EN/FE/AB/JU
MTA C/V 6100 EN/FE/AB/JU
MTA C/V 6400 EN/FE/AB/JU
MTA C/V 6700 EN/FE/AB/JU
MTA C/V 7000 EN/FE/AB/JU

**CEDEAR MICROSOFT CORP.
(8032)****LOTE 10 CEDEARS**

MSF C/V 5100 EN/FE/AB/JU
MSF C/V 5400 EN/FE/AB/JU
MSF C/V 5700 EN/FE/AB/JU
MSF C/V 6000 EN/FE/AB/JU
MSF C/V 6300 EN/FE/AB/JU

**CEDEAR PETROBRAS -PBR-
(8526)****LOTE 10 CEDEARS**

PBR C 14000 E/F/A/J
PBR C 15000 E/F/A/J
PBR C 16000 E/F/A/J
PBR C 17000 E/F/A/J
PBR C 18000 E/F/A/J
PBR C 19000 E/F/A/J
PBR C 20000 E/F/A/J

**CEDEAR INVESCO QQQ
TRUST (8550)****LOTE 10 CEDEARS**

QQQ C/V 18000 E/F/A/J
QQQ C/V 19000 E/F/A/J
QQQ C/V 20000 E/F/A/J
QQQ C/V 21000 E/F/A/J
QQQ C/V 22000 E/F/A/J
QQQ C/V 23000 E/F/A/J
QQQ C/V 24000 E/F/A/J

**CEDEAR SPDR S&P 500
(8549)****LOTE 10 CEDEARS**

SPY C/V 19000 E/F/A/J
SPY C/V 20000 E/F/A/J
SPY C/V 21000 E/F/A/J
SPY C/V 22000 E/F/A/J
SPY C/V 23000 E/F/A/J
SPY C/V 24000 E/F/A/J
SPY C/V 25000 E/F/A/J

CEDEAR TENARIS (8524)**LOTE 10 CEDEARS**

TEN C 33000 E/F/A/J
TEN C 34000 E/F/A/J
TEN C 35000 E/F/A/J
TEN C 36000 E/F/A/J
TEN C 37000 E/F/A/J

CEDEAR TERNIUM (8432)**LOTE 10 CEDEARS**

TXR C 18000 E/F/A/J
TXR C 19000 E/F/A/J
TXR C 20000 E/F/A/J
TXR C 21000 E/F/A/J
TXR C 22000 E/F/A/J
TXR C 23000 E/F/A/J

CEDEAR TESLA, INC. (8479)**LOTE 10 CEDEARS**

TSL C/V 14000 E/F/A/J
TSL C/V 16000 E/F/A/J
TSL C/V 17000 E/F/A/J
TSL C/V 18000 E/F/A/J
TSL C/V 19000 E/F/A/J
TSL C/V 20000 E/F/A/J

CEDEAR VALE (8358)**LOTE 10 CEDEARS**

VAL C 7000 EN/FE/AB/JU
VAL C 7500 EN/FE/AB/JU
VAL C 8000 EN/FE/AB/JU
VAL C 8500 EN/FE/AB/JU
VAL C 9000 EN/FE/AB/JU
VAL C 9500 EN/FE/AB/JU

**CEDEAR VISTA ENERGY
S.A.U.
(8527)****LOTE 10 CEDEARS**

VST C 27000 E/F/A/J
VST C 28000 E/F/A/J
VST C 29000 E/F/A/J
VST C 30000 E/F/A/J
VST C 31000 E/F/A/J
VST C 32000 E/F/A/J
VST C 33000 E/F/A/J
VST C 34000 E/F/A/J

SPDR FUND (8554)**LOTE 10 CEDEARS**

XLE C/V 18000 E/F/A/J
XLE C/V 19000 E/F/A/J
XLE C/V 20000 E/F/A/J
XLE C/V 21000 E/F/A/J
XLE C/V 22000 E/F/A/J

**CEDEAR FINANCIAL
SELECT SECTOR SPDR
FUND (8553)****LOTE 10 CEDEARS**

XLF C/V 18000 E/F/A/J

XLF C/V 19000 E/F/A/J

XLF C/V 20000 E/F/A/J

XLF C/V 21000 E/F/A/J

XLF C/V 22000 E/F/A/J

**CEDEAR EXXON MOBIL
CORP. (8019)****LOTE 10 CEDEARS**

XOM C/V 10000 E/F/A/J
XOM C/V 10500 E/F/A/J
XOM C/V 11000 E/F/A/J
XOM C/V 11500 E/F/A/J
XOM C/V 12000 E/F/A/J

**TÍT. DE RENTA FIJA
(CALL Y PUT)****BONO REP. ARG. U\$S 2030
(AL30) (5921)****LOTE V\$N 1.000**

A30 C/V 33000 E/F
A30 C/V 33608 F
A30 C/V 34000 E
A30 C/V 34608 E/F
A30 C/V 36000 E/F/M
A30 C/V 37000 E/F/M
A30 C/V 38000 E/F/M
A30 C/V 38608 F
A30 C/V 39000 E/M
A30 C/V 39608 F
A30 C/V 40000 E/M
A30 C/V 40608 F
A30 C/V 41000 E
A30 C/V 42000 E/F
A30 C/V 43000 E/F
A30 C/V 43608 F
A30 C/V 44000 E

**BONO REP. ARG. U\$S 2035
(AL35) (5922)****LOTE V\$N 1.000**

A35 C/V 34000 E/F/M
A35 C/V 35000 E/F/M
A35 C/V 36000 E/F/M

**BONO REP. ARG. U\$S 2038
(AE38) (5923)****LOTE V\$N 1.000**

A38 C/V 36000 E/F/M
A38 C/V 37000 E/F/M
A38 C/V 38000 E/F/M
A38 C/V 39000 E/F/M

**BONO GLOBAL REP. ARG.
U\$S VTO. 2030 (GD30)
(81086)****LOTE V\$N 1.000**

G30 C/V 40000 E/F/M
G30 C/V 41000 E/F/M
G30 C/V 42000 E/F/M
G30 C/V 43000 E/F/M

**SERIES DE OPCIONES EN
U\$S MEP SOBRE TITULOS
DE RENTA FIJA****BONO REP. ARG. U\$S 2030
(AL30) (5921)****LOTE V\$N 1.000**

UA0 C/V 35,0 EN/FE/MA
UA0 C/V 36,0 EN/FE/MA
UA0 C/V 37,0 EN/FE/MA
UA0 C/V 38,0 EN/FE/MA
UA0 C/V 39,0 EN/FE/MA

**BONO REP. ARG. U\$S
2035 (AL35) (5922)****LOTE V\$N 1.000**

UA5 C/V 34,0 EN/FE/MA

UA5 C/V 35,0 EN/FE/MA

UA5 C/V 36,0 EN/FE/MA

**BONO REP. ARG. U\$S
2038 (AE38) (5923)****LOTE V\$N 1.000**

UA8 C/V 36,0 EN/FE/MA
UA8 C/V 37,0 EN/FE/MA
UA8 C/V 38,0 EN/FE/MA

**BONO GLOBAL REP. ARG.
U\$S VTO. 2030 (GD30)
(81086)****LOTE V\$N 1.000**

UG0 C/V 38,0 EN/FE/MA
UG0 C/V 39,0 EN/FE/MA
UG0 C/V 40,0 EN/FE/MA
UG0 C/V 41,0 EN/FE/MA

**SERIES DE OPCIONES EN
U\$S TRANSF. SOBRE TÍT. DE
REN-TA FIJA****BONO REP. ARG. U\$S
2030 (AL30) (5921)****LOTE V\$N 1.000**

XA0 C/V 35,0 EN/FE/MA
XA0 C/V 36,0 EN/FE/MA
XA0 C/V 37,0 EN/FE/MA
XA0 C/V 38,0 EN/FE/MA
XA0 C/V 39,0 EN/FE/MA

**BONO REP. ARG. U\$S
2035 (AL35) (5922)****LOTE V\$N 1.000**

XA5 C/V 32,0 EN/FE/MA
XA5 C/V 34,0 EN/FE/MA
XA5 C/V 36,0 EN/FE/MA

**BONO REP. ARG. U\$S
2038 (AE38) (5923)****LOTE V\$N 1.000**

XA8 C/V 34,0 EN/FE/MA
XA8 C/V 36,0 EN/FE/MA
XA8 C/V 38,0 EN/FE/MA

**BONO GLOBAL REP. ARG.
U\$S VTO. 2030 (GD30)
(81086)****LOTE V\$N 1.000**

XG0 C/V 34,0 EN/FE/MA
XG0 C/V 36,0 EN/FE/MA
XG0 C/V 38,0 EN/FE/MA
XG0 C/V 40,0 EN/FE/MA

**OPCIONES DE COMPRA
CUBIERTAS****BANCO BBVA ARG. (0094)****LOTE V\$N 100**

BBA C 1180 EN/FE/AB/JU
BBA C 1240 EN/FE/AB/JU
BBA C 1300 EN/FE/AB/JU
BBA C 1360 EN/FE/AB/JU
BBA C 1420 EN/FE/AB/JU
BBA C 1480 EN/FE/AB/JU
BBA C 1540 EN/FE/AB/JU
BBA C 1600 EN/FE/AB/JU
BBA C 1660 EN/FE/AB/JU

**BANCO DE VALORES S. A.
(30059)****LOTE V\$N 100**

BVA C 150, EN/FE/AB/JU
BVA C 160, EN/FE/AB/JU
BVA C 170, EN/FE/AB/JU
BVA C 180, EN/FE/AB/JU
BVA C 190, EN/FE/AB/JU

BVA C 200, EN/FE/AB/JU

BCO. HIPOTECARIO (0751)**LOTE V\$N 100**

BHI C 25,0 FE
BHI C 26,0 EN/FE/AB/JU
BHI C 90,0 EN/FE/AB/JU
BHI C 100, EN/FE/AB/JU
BHI C 110, EN/FE/AB/JU
BHI C 120, EN/FE/AB/JU
BHI C 130, EN/FE/AB/JU
BHI C 140, EN/FE/AB/JU
BHI C 150, EN/FE/AB/JU

CENTRAL PUERTO (0322)**LOTE V\$N 100**

CEP C 700, EN/FE/AB/JU
CEP C 750, EN/FE/AB/JU
CEP C 800, EN/FE/AB/JU
CEP C 850, EN/FE/AB/JU
CEP C 900, EN/FE/AB/JU
CEPC94425F
CEP C 950, EN/AB/JU
CEPC98325F
CEPC99425A
CEP C 1000 EN/JU

B-GAMING S. A. (30011)**LOTE V\$N 100**

GAM C 140, EN/FE/AB/JU
GAM C 150, EN/FE/AB/JU
GAM C 160, EN/FE/AB/JU
GAM C 170, EN/FE/AB/JU
GAM C 180, EN/FE/AB/JU

ENEL GENERACION**COSTANERA (0386)****LOTE V\$N 100**

CEC C 340, EN/FE/AB/JU
CEC C 350, EN/FE/AB/JU
CEC C 360, EN/FE/AB/JU

GRUPO CLARIN (30017)**LOTE V\$N 100**

GCL C 800, EN/FE/AB/JU
GCL C 850, EN/FE/AB/JU
GCL C 900, EN/FE/AB/JU
GCL C 950, EN/FE/AB/JU

MIRGOR (0798)**LOTE V\$N 100**

MIR C 9000 EN/FE/AB/JU
MIR C 9500 EN/FE/AB/JU
MIR C 10000 E/F/A/J
MIR C 10500 E/F/A/J
MIR C 11000 E/F/A/J
MIR C 11500 E/F/A/J

MOLINOS (0742)**LOTE V\$N 100**

MOL C 1300 EN/FE/AB/JU
MOL C 1400 EN/FE/AB/JU
MOL C 1500 EN/FE/AB/JU

S. A. SAN MIGUEL (0859)

SAM C 160, EN/FE/AB/JU
SAM C 170, EN/FE/AB/JU
SAM C 180, EN/FE/AB/JU
SAM C 190, EN/FE/AB/JU
SAM C 200, EN/FE/AB/JU

TELECOM (0807)**LOTE V\$N 100**

TEC C 960, EN/FE/AB/JU
TEC C 990, EN/FE/AB/JU
TEC C 1020 EN/FE/AB/JU
TEC C 1050 EN/FE/AB/JU
TEC C 1080 EN/FE/AB/JU
TEC C 1110 EN/FE/AB/JU
TEC C 1140 EN/FE/AB/JU
TEC C 1170 EN/FE/AB/JU

INFORMACIONES DE BOLSAS Y MERCADOS ARGENTINOS S.A.

SEGMENTO DE NEGOCIACION BILATERAL (SENEBI)

Arreglos

Arreglos de Operaciones -Alta y Bajas-

Bolsas y Mercados Argentinos S.A. remitió el día 09.01.24 los arreglos de Segmento de Negociación Bilateral (SENEBI) que seguidamente se detallan:

Alta de Operaciones

Especie	Vencimiento	Cantidad	Precio	Fecha Oper.	Fecha Liq.
GD30	24 Hs	283871	41850.0	08/01/24	09/01/24
GD30C	24 Hs	276316	38.0	08/01/24	09/01/24
TLCHO	C.Inmediato	1000000	80000.0	08/01/24	08/01/24
AL30	C.Inmediato	223093	42179.92	08/01/24	08/01/24
XE4C	C.Inmediato	37313433	0.134	08/01/24	08/01/24
AL41D	C.Inmediato	746269	34.84	08/01/24	08/01/24
AL41C	C.Inmediato	746269	33.5	08/01/24	08/01/24
XE4C	24 Hs	37313433	0.134	08/01/24	09/01/24
GD30	48 Hs	25246	45749.83	08/01/24	10/01/24
T4X4	48 Hs	35000000	358.0	08/01/24	10/01/24
GD35	C.Inmediato	10000	39600.0	08/01/24	08/01/24
AL30	C.Inmediato	428571	40250.0	08/01/24	08/01/24
AL30C	48 Hs	5555556	36.0	08/01/24	10/01/24
AL30D	C.Inmediato	428571	35.0	08/01/24	08/01/24
GD35	C.Inmediato	281690	40470.0	08/01/24	08/01/24
GD35D	C.Inmediato	281690	35.5	08/01/24	08/01/24
AL30D	C.Inmediato	3175	37.8	08/01/24	08/01/24
AL30D	C.Inmediato	15344	37.8	08/01/24	08/01/24
CO26	C.Inmediato	731707	47150.0	08/01/24	08/01/24
CO26D	C.Inmediato	731707	41.0	08/01/24	08/01/24
CO26	C.Inmediato	243902	47273.0	08/01/24	08/01/24
CO26D	C.Inmediato	243902	41.0	08/01/24	08/01/24
X20F4	48 Hs	9000000	161.7	08/01/24	10/01/24
AL30	C.Inmediato	52770	42069.0	08/01/24	08/01/24
AL30C	C.Inmediato	380000	36.0	08/01/24	08/01/24
GD35C	C.Inmediato	1097647	34.0	08/01/24	08/01/24
TDE25	C.Inmediato	734063	81600.0	08/01/24	08/01/24
TLC90	C.Inmediato	111775	79166.36	08/01/24	08/01/24
TDA24	C.Inmediato	112877	83100.0	08/01/24	08/01/24
TDA24	C.Inmediato	112877	83100.0	08/01/24	08/01/24

Baja de Operaciones

Especie	Vencimiento	Cantidad	Precio	Fecha Oper.	Fecha Liq.
CO26	C.Inmediato	253197	45537.735	08/01/24	08/01/24
TDG24	C.Inmediato	500000	90000.0	08/01/24	08/01/24
TDG24	C.Inmediato	104601	90000.0	08/01/24	08/01/24
HBC60	24 Hs	99701	97642.36	20240105	08/01/24
AL30	C.Inmediato	52772	42069.0	08/01/24	08/01/24
AL30	C.Inmediato	443503	42833.983	08/01/24	08/01/24
TLC90	C.Inmediato	111775	78965.6	08/01/24	08/01/24
AE38	24 Hs	445390	42920.406	08/01/24	09/01/24
GD30	C.Inmediato	25246	45749.83	08/01/24	08/01/24
AL35D	C.Inmediato	884956	33.9	08/01/24	08/01/24
AL35	C.Inmediato	884956	38985.0	08/01/24	08/01/24
AL35	C.Inmediato	442478	38985.0	08/01/24	08/01/24
AL35	C.Inmediato	292398	38988.0	08/01/24	08/01/24
GD35	48 Hs	3030303	39930.0	08/01/24	10/01/24
AL35D	C.Inmediato	292398	34.2	08/01/24	08/01/24
AL35D	C.Inmediato	442478	33.9	08/01/24	08/01/24
X20F4	48 Hs	9000000	161.75	08/01/24	10/01/24
X18E4	C.Inmediato	64435252	159.85	08/01/24	08/01/24
AL35D	C.Inmediato	294985	33.9	08/01/24	08/01/24
AL35	C.Inmediato	294985	39086.7	08/01/24	08/01/24
AL41C	C.Inmediato	746269	34.84	08/01/24	08/01/24
AL41D	C.Inmediato	746269	33.5	08/01/24	08/01/24
X18E4	C.Inmediato	63196183	159.82	08/01/24	08/01/24
AL30C	C.Inmediato	104798	37.5	08/01/24	08/01/24
AL30C	C.Inmediato	5555556	36.0	08/01/24	08/01/24
AL30	24 Hs	448571	42175.04	08/01/24	09/01/24

RESUMEN BURSÁTIL

TOTAL DEL DÍA DE LA FECHA

ÍNDICE BOLSA - GENERAL

Actual	Anterior	Variación %
45.906.596,850	47.476.179,390	-3,310

S&P Merval

Actual	Anterior	Variación %
1.060.581,140	1.104.913,270	-4,010

Alza 400	Baja 428	Sin cambio 49
----------	----------	---------------

CONTADO VALOR NOMINAL VALOR NEGOCIADO

Total General	121.910.185.467,100	702.667.696.008,956
Total Mercado Garantizado (PPT)	121.910.185.467,100	702.667.696.008,956
Total Contado	124.779.018.206,100	864.980.150.424,906
Títulos Públicos	120.388.817.720,000	599.221.983.956,876
Renta Variable	34.303.821,100	63.516.360.055,741
Acciones	29.223.859,100	27.655.243.022,490
Cedears	3.886.536,000	35.859.183.941,170
Cupones Acciones	0,000	0,000
Cupones de Acciones a Plazo	0,000	0,000
Total Renta Fija	300.260.593.571,000	801.463.790.369,165
Oblig. Negociables	1.486.765.740,000	33.557.172.043,320
Opciones	105.481,000	785.496.541,260
Cauciones	0,000	0,000
Futuros	6.172,000	5.351.522.850,000
Futuros Índice	0,000	0,000
Futuros Moneda	6.172,000	5.351.522.850,000
Prestamos	186.533,000	235.160.561,760
Plazo	0,000	0,000
Plazo por Lotes PPT	0,000	0,000
Renta Fija Plazo PPT	0,000	0,000
SENEBI	0,000	0,000
SENEBI Renta Fija	175.515.879.186,000	0,000
SENEBI Títulos Públicos	0,000	0,000
SENEBI Títulos Públicos Ctdo. Inm.	118.715.659.669,000	692.805.462.407,220
SENEBI Títulos Públicos 48Hs.	56.800.219.517,000	443.844.492.635,690
SENEBI Oblig. Negociables	2.869.130.925,000	168.684.634.368,970
SENEBI Oblig. Negociables Ctdo. Inm.	1.049.937.779,000	76.428.678.750,030
SENEBI Oblig. Negociables 48Hs.	1.819.193.146,000	92.255.955.618,940

Cantidad de operaciones en rueda del día de la fecha: 531.459 (incluye 15.462 por Opciones)

BOLSA DE COMERCIO DE BUENOS AIRES

TRIBUNAL DE ARBITRAJE GENERAL DE LA BOLSA DE COMERCIO DE BUENOS AIRES

HORARIO DE ATENCION AL PUBLICO
Lunes a Viernes de 13:00 hs. A 18:00 hs.



BALANCES ESQUEMATIZADOS DE SOCIEDADES LISTADAS

BOLSA DE COMERCIO DE BUENOS AIRES

Acciones	General	31/10/2023	Balance Individual	Cifras en Pesos	Monto
Sociedad: B-GAMING S.A.					
Rubro					
EFFECTIVO Y EQUIVALENTES A EFFECTIVO					218,364,003.00
ACTIVOS FINANCIEROS CORRIENTES					1,670,165,544.00
CUENTAS POR COBRAR CORRIENTES					3,747,260,394.00
OTROS ACTIVOS NO FINANCIEROS CORRIENTES					196,133,864.00
INVENTARIOS CORRIENTES					1,106,277,672.00
ACTIVO CORRIENTE					6,938,201,477.00
ACTIVOS FINANCIEROS NO CORRIENTES					13,236,356.00
CUENTAS POR COBRAR NO CORRIENTES					1,498,165,970.00
PROPIEDADES PLANTAS Y EQUIPOS					2,062,726,116.00
OTROS ACTIVOS NO FINANCIEROS NO CORRIENTES					1,386,134,945.00
ACTIVOS INTANGIBLES					4,960,263,387.00
ACTIVO NO CORRIENTE					4,960,263,387.00
TOTAL DEL ACTIVO					11,898,464,864.00
CAPITAL					340,000,000.00
AJUSTE DE CAPITAL					3,105,798,987.00
APORTES NO CAPITALIZADOS O CONTRIBUCIONES DE CAPITAL					
OTROS CONCEPTOS DEL CAPITAL					
RESERVA LEGAL					689,159,804.00
OTRAS RESERVAS					34,676,365.00
GANANCIAS RESERVADAS					723,836,169.00
INTERESES NO CONTROLANTES					
RESULTADOS NO ASIGNADOS					344,840,186.00
RESULTADOS INTEGRALES					
TOTAL PATRIMONIO NETO					4,514,475,342.00
PASIVOS FINANCIEROS CORRIENTES					350,172,593.00
CUENTAS POR PAGAR CORRIENTES					4,229,013,761.00
PASIVOS POR IMPUESTOS CORRIENTES					
OTROS PASIVOS NO FINANCIEROS CORRIENTES					484,912,737.00
PASIVO CORRIENTE					5,064,099,091.00
PASIVOS FINANCIEROS NO CORRIENTES					
CUENTAS POR PAGAR NO CORRIENTES					254,219,240.00
PASIVOS POR IMPUESTOS NO CORRIENTES					432,294,427.00
OTROS PASIVOS NO FINANCIEROS NO CORRIENTES					1,633,376,764.00
PASIVO NO CORRIENTE					2,319,890,431.00
TOTAL DEL PASIVO					7,383,989,522.00
TOTAL DEL PASIVO Y PATRIMONIO NETO					11,898,464,864.00
INGRESOS DE ACTIVIDADES ORDINARIAS					22,195,380,792.00
COSTO DE VENTAS Y/O SERVICIOS					-13,753,097,569.00
GANANCIA (PERDIDA) BRUTA					8,442,283,223.00
HONORARIOS A DIRECTORES Y SINDICOS					
OTROS GASTOS DE ADMINISTRACION					-3,057,560,252.00
GASTOS DE COMERCIALIZACION Y/O DISTRIBUCION					-1,345,781,163.00
OTROS GASTOS OPERATIVOS					-127,623,719.00
OTROS INGRESOS					47,649,002.00
DEPRECIACIONES Y AMORTIZACIONES					
GANANCIA (PERDIDA) DE ACTIVIDADES OPERATIVAS					3,958,967,091.00
INGRESOS FINANCIEROS					635,391,179.00
COSTOS FINANCIEROS					-1,980,555,627.00
RECPAM					-807,046,547.00
OTROS RESULTADOS					6,836,457.00
GANANCIA (PERDIDA) ANTES DE IMPUESTOS					1,813,592,553.00
INGRESO (GASTO) POR IMPUESTOS A LAS GANANCIAS					-868,752,367.00
GANANCIA (PERDIDA) DEL PERIODO / EJERCICIO					944,840,186.00
OTRO RESULTADO INTEGRAL DEL EJERCICIO / PERIODO					
RESULTADO INTEGRAL TOTAL DEL EJERCICIO / PERIODO					944,840,186.00
TOTAL CAMBIOS EN ACTIVOS Y PASIVOS OPERATIVOS					2,131,329,011.00
TOTAL DE ACTIVIDADES DE INVERSION					-1,466,564,032.00
TOTAL DE ACTIVIDADES DE FINANCIACION					-890,372,508.00
INCREMENTO (DISMINUCION) NETA DE EFFECTIVO Y EQUIVALENTES					-225,607,529.00
GANANCIA (PERDIDA) BASICA POR ACCION					2.78
GANANCIAS (PERDIDA) DILUIDA POR ACCION					2.78
TOTAL PATRIMONIO NETO DEL EJERCICIO ANTERIOR					4,437,734,991.00
EBIT					3,965,803,548.00
EBITDA					5,406,065,067.00
CAPITAL DE TRABAJO					1,874,102,386.00
LIQUIDEZ					1.37
SOLVENCIA					0.61
INMOVILIZACION DEL CAPITAL					0.42
RENTABILIDAD PATRIMONIO NETO					0.41
RENTABILIDAD DEL ACTIVO					0.15
ENDEUDAMIENTO					1.64
ENDEUDAMIENTO A CORTO PLAZO					1.12
APALANCAMIENTO					2.64
MARGEN NETO / VENTAS					0.04
DEUDA FINANCIERA / EBITDA					0.06
EBITDA / COSTOS FINANCIEROS					-2.73
ANALISIS DU-PONT					0.40

Sociedad: BOLDT S.A.	General	31/10/2023	Balance Consolidado	Cifras en Pesos	Monto
Rubro					
EFFECTIVO Y EQUIVALENTES A EFFECTIVO					2,657,879,664.00
ACTIVOS FINANCIEROS CORRIENTES					583,547,504.00
CUENTAS POR COBRAR CORRIENTES					2,046,470,769.00
OTROS ACTIVOS NO FINANCIEROS CORRIENTES					958,986,082.00
INVENTARIOS CORRIENTES					593,065,375.00
ACTIVO CORRIENTE					6,839,949,394.00
ACTIVOS FINANCIEROS NO CORRIENTES					3,301,786.00
CUENTAS POR COBRAR NO CORRIENTES					6,136,977,572.00
PROPIEDADES PLANTAS Y EQUIPOS					15,565,889,410.00
OTROS ACTIVOS NO FINANCIEROS NO CORRIENTES					314,152,278.00
ACTIVOS INTANGIBLES					
ACTIVO NO CORRIENTE					22,020,321,046.00
TOTAL DEL ACTIVO					28,860,270,440.00
CAPITAL					3,150,754,394.00
AJUSTE DE CAPITAL					27,554,847,993.00
APORTES NO CAPITALIZADOS O CONTRIBUCIONES DE CAPITAL					
OTROS CONCEPTOS DEL CAPITAL					-311,192,145.00
RESERVA LEGAL					987,005,407.00
OTRAS RESERVAS					
GANANCIAS RESERVADAS					987,005,407.00
INTERESES NO CONTROLANTES					
RESULTADOS NO ASIGNADOS					-20,666,942,253.00
RESULTADOS INTEGRALES					5,425,614,149.00
TOTAL PATRIMONIO NETO					16,140,087,545.00
PASIVOS FINANCIEROS CORRIENTES					1,967,760,113.00
CUENTAS POR PAGAR CORRIENTES					3,988,163,272.00
PASIVOS POR IMPUESTOS CORRIENTES					
OTROS PASIVOS NO FINANCIEROS CORRIENTES					2,945,832,457.00
PASIVO CORRIENTE					8,901,755,842.00
PASIVOS FINANCIEROS NO CORRIENTES					2,438,076,667.00
CUENTAS POR PAGAR NO CORRIENTES					637,266,413.00
PASIVOS POR IMPUESTOS NO CORRIENTES					
OTROS PASIVOS NO FINANCIEROS NO CORRIENTES					743,083,973.00
PASIVO NO CORRIENTE					3,818,427,053.00
TOTAL DEL PASIVO					12,720,182,895.00
TOTAL DEL PASIVO Y PATRIMONIO NETO					28,860,270,440.00
INGRESOS DE ACTIVIDADES ORDINARIAS					16,692,305,640.00
COSTO DE VENTAS Y/O SERVICIOS					-13,563,648,134.00
GANANCIA (PERDIDA) BRUTA					3,128,657,506.00
HONORARIOS A DIRECTORES Y SINDICOS					
OTROS GASTOS DE ADMINISTRACION					-3,163,604,119.00
GASTOS DE COMERCIALIZACION Y/O DISTRIBUCION					-4,024,945,154.00
OTROS GASTOS OPERATIVOS					-151,371,167.00
OTROS INGRESOS					170,981,411.00
DEPRECIACIONES Y AMORTIZACIONES					
GANANCIA (PERDIDA) DE ACTIVIDADES OPERATIVAS					-4,040,281,523.00
INGRESOS FINANCIEROS					362,032,262.00
COSTOS FINANCIEROS					-3,653,220,583.00
RECPAM					1,653,119,847.00
OTROS RESULTADOS					1,508,277,057.00
GANANCIA (PERDIDA) ANTES DE IMPUESTOS					-4,170,072,940.00
INGRESO (GASTO) POR IMPUESTOS A LAS GANANCIAS					-567,080,333.00
GANANCIA (PERDIDA) DEL PERIODO / EJERCICIO					-4,737,153,273.00
OTRO RESULTADO INTEGRAL DEL EJERCICIO / PERIODO					-331,531,470.00
RESULTADO INTEGRAL TOTAL DEL EJERCICIO / PERIODO					-5,068,684,743.00
TOTAL CAMBIOS EN ACTIVOS Y PASIVOS OPERATIVOS					4,546,144,313.00
TOTAL DE ACTIVIDADES DE INVERSION					-3,114,501,287.00
TOTAL DE ACTIVIDADES DE FINANCIACION					-107,450,410.00
INCREMENTO (DISMINUCION) NETA DE EFFECTIVO Y EQUIVALENTES					1,324,192,616.00
GANANCIA (PERDIDA) BASICA POR ACCION					-1.51
GANANCIAS (PERDIDA) DILUIDA POR ACCION					-1.51
TOTAL PATRIMONIO NETO DEL EJERCICIO ANTERIOR					29,605,354,274.00
EBIT					-2,532,004,466.00
EBITDA					1,856,174,397.00
CAPITAL DE TRABAJO					-2,061,806,448.00
LIQUIDEZ					0.77
SOLVENCIA					1.27
INMOVILIZACION DEL CAPITAL					0.76
RENTABILIDAD PATRIMONIO NETO					-0.18
RENTABILIDAD DEL ACTIVO					-0.14
ENDEUDAMIENTO					0.79
ENDEUDAMIENTO A CORTO PLAZO					0.55
APALANCAMIENTO					1.79
MARGEN NETO / VENTAS					-0.30
DEUDA FINANCIERA / EBITDA					2.37
EBITDA / COSTOS FINANCIEROS					-0.51
ANALISIS DU-PONT					-0.26

Sociedad: BOLDT S.A.	General	31/10/2023	Balance Individual	Cifras en Pesos	Monto
Rubro					
EFFECTIVO Y EQUIVALENTES A EFFECTIVO					2,583,550,056.00
ACTIVOS FINANCIEROS CORRIENTES					154,192,350.00
CUENTAS POR COBRAR CORRIENTES					1,876,951,695.00
OTROS ACTIVOS NO FINANCIEROS CORRIENTES					878,198,144.00
INVENTARIOS CORRIENTES					356,440,941.00
ACTIVO CORRIENTE					5,849,333,186.00
ACTIVOS FINANCIEROS NO CORRIENTES					
CUENTAS POR COBRAR NO CORRIENTES					3,301,786.00
PROPIEDADES PLANTAS Y EQUIPOS					6,064,597,224.00
OTROS ACTIVOS NO FINANCIEROS NO CORRIENTES					16,746,150,362.00
ACTIVOS INTANGIBLES					
ACTIVO NO CORRIENTE					22,814,049,372.00
TOTAL DEL ACTIVO					28,663,382,558.00
CAPITAL					3,150,754,394.00
AJUSTE DE CAPITAL					27,554,847,993.00
APORTES NO CAPITALIZADOS O CONTRIBUCIONES DE CAPITAL					
OTROS CONCEPTOS DEL CAPITAL					-311,192,145.00
RESERVA LEGAL					987,005,407.00
OTRAS RESERVAS					
GANANCIAS RESERVADAS					987,005,407.00
INTERESES NO CONTROLANTES					
RESULTADOS NO ASIGNADOS					-20,666,942,253.00
RESULTADOS INTEGRALES					5,425,614,149.00
TOTAL PATRIMONIO NETO					16,140,087,545.00
PASIVOS FINANCIEROS CORRIENTES					1,884,815,470.00
CUENTAS POR PAGAR CORRIENTES					3,976,371,722.00
PASIVOS POR IMPUESTOS CORRIENTES					
OTROS PASIVOS NO FINANCIEROS CORRIENTES					2,843,680,768.00
PASIVO CORRIENTE					8,704,867,960.00
PASIVOS FINANCIEROS NO CORRIENTES					2,438,076,667.00
CUENTAS POR PAGAR NO CORRIENTES					637,266,413.00
PASIVOS POR IMPUESTOS NO CORRIENTES					
OTROS PASIVOS NO FINANCIEROS NO CORRIENTES					743,083,973.00
PASIVO NO CORRIENTE					3,818,427,053.00
TOTAL DEL PASIVO					12,523,295,013.00
TOTAL DEL PASIVO Y PATRIMONIO NETO					28,663,382,558.00
INGRESOS DE ACTIVIDADES ORDINARIAS					11,103,369,659.00
COSTO DE VENTAS Y/O SERVICIOS					-9,279,533,434.00
GANANCIA (PERDIDA) BRUTA					1,823,836,225.00
HONORARIOS A DIRECTORES Y SINDICOS					
OTROS GASTOS DE ADMINISTRACION					-1,944,367,942.00
GASTOS DE COMERCIALIZACION Y/O DISTRIBUCION					-3,634,554,802.00
OTROS GASTOS OPERATIVOS					-137,805,199.00
OTROS INGRESOS					157,230,122.00
DEPRECIACIONES Y AMORTIZACIONES					
GANANCIA (PERDIDA) DE ACTIVIDADES OPERATIVAS					-3,735,661,596.00
INGRESOS FINANCIEROS					315,365,333.00
COSTOS FINANCIEROS					-1,622,721,636.00
RECPAM					-553,853,890.00
OTROS RESULTADOS					1,367,188,022.00
GANANCIA (PERDIDA) ANTES DE IMPUESTOS					-4,229,683,767.00
INGRESO (GASTO) POR IMPUESTOS A LAS GANANCIAS					-532,926,679.00
GANANCIA (PERDIDA) DEL PERIODO / EJERCICIO					-4,762,610,446.00
OTRO RESULTADO INTEGRAL DEL EJERCICIO / PERIODO					-331,531,470.00
RESULTADO INTEGRAL TOTAL DEL EJERCICIO / PERIODO					-5,094,141,916.00
TOTAL CAMBIOS EN ACTIVOS Y PASIVOS OPERATIVOS					4,253,235,201.00
TOTAL DE ACTIVIDADES DE INVERSION					-230,875,089.00
TOTAL DE ACTIVIDADES DE FINANCIACION					-2,720,570,979.00
INCREMENTO (DISMINUCION) NETA DE EFFECTIVO Y EQUIVALENTES					1,301,789,133.00
GANANCIA (PERDIDA) BASICA POR ACCION					-1.51
GANANCIAS (PERDIDA) DILUIDA POR ACCION					-1.51
TOTAL PATRIMONIO NETO DEL EJERCICIO ANTERIOR					29,387,339,412.00
EBIT					-2,368,473,574.00
EBITDA					815,593,830.00
CAPITAL DE TRABAJO					-2,855,534,774.00
LIQUIDEZ					0.67
SOLVENCIA					1.29
INMOVILIZACION DEL CAPITAL					0.80
RENTABILIDAD PATRIMONIO NETO					-0.19
RENTABILIDAD DEL ACTIVO					-0.15
ENDEUDAMIENTO					0.78
ENDEUDAMIENTO A CORTO PLAZO					0.54
APALANCAMIENTO					1.78
MARGEN NETO / VENTAS					-0.46
DEUDA FINANCIERA / EBITDA					5.30
EBITDA / COSTOS FINANCIEROS					-0.50
ANALISIS DU-PONT					-0.26

Obligaciones Negociables				
Sociedad:CFN S.A.	General	31/10/2023	Balance Individual	Cifras en Pesos
Rubro				Monto
EFFECTIVO Y EQUIVALENTES A EFFECTIVO				2,079,555,409.00
ACTIVOS FINANCIEROS CORRIENTES				3,386,169,201.00
CUENTAS POR COBRAR CORRIENTES				31,296,919,455.00
OTROS ACTIVOS NO FINANCIEROS CORRIENTES				820,261,474.00
INVENTARIOS CORRIENTES				
ACTIVO CORRIENTE				37,582,905,539.00
ACTIVOS FINANCIEROS NO CORRIENTES				
CUENTAS POR COBRAR NO CORRIENTES				3,321,373,328.00
PROPIEDADES PLANTAS Y EQUIPOS				218,235,561.00
OTROS ACTIVOS NO FINANCIEROS NO CORRIENTES				1,423,917,632.00
ACTIVOS INTANGIBLES				
ACTIVO NO CORRIENTE				4,963,526,521.00
TOTAL DEL ACTIVO				42,546,432,060.00
CAPITAL				60,000,000.00
AJUSTE DE CAPITAL				213,774,083.00
APORTES NO CAPITALIZADOS O CONTRIBUCIONES DE CAPITAL				
OTROS CONCEPTOS DEL CAPITAL				
RESERVA LEGAL				418,305.00
OTRAS RESERVAS				19,834,263,733.00
GANANCIAS RESERVADAS				19,834,682,038.00
INTERESES NO CONTROLANTES				
RESULTADOS NO ASIGNADOS				-3,461,751,379.00
RESULTADOS INTEGRALES				
TOTAL PATRIMONIO NETO				16,646,704,742.00
PASIVOS FINANCIEROS CORRIENTES				20,107,650,540.00
CUENTAS POR PAGAR CORRIENTES				1,676,656,217.00
PASIVOS POR IMPUESTOS CORRIENTES				2,534,547,725.00
OTROS PASIVOS NO FINANCIEROS CORRIENTES				1,111,711,993.00
PASIVO CORRIENTE				25,430,566,475.00
PASIVOS FINANCIEROS NO CORRIENTES				
CUENTAS POR PAGAR NO CORRIENTES				
PASIVOS POR IMPUESTOS NO CORRIENTES				231,493,226.00
OTROS PASIVOS NO FINANCIEROS NO CORRIENTES				237,667,617.00
PASIVO NO CORRIENTE				469,160,843.00
TOTAL DEL PASIVO				25,899,727,318.00
TOTAL DEL PASIVO Y PATRIMONIO NETO				42,546,432,060.00
INGRESOS DE ACTIVIDADES ORDINARIAS				68,195,985,930.00
COSTO DE VENTAS Y/O SERVICIOS				-36,136,991,131.00
GANANCIA (PERDIDA) BRUTA				32,058,994,799.00
HONORARIOS A DIRECTORES Y SINDICOS				
OTROS GASTOS DE ADMINISTRACION				-8,605,542,142.00
GASTOS DE COMERCIALIZACION Y/O DISTRIBUCION				-11,650,917,653.00
OTROS GASTOS OPERATIVOS				
OTROS INGRESOS				8,591,175.00
DEPRECIACIONES Y AMORTIZACIONES				
GANANCIA (PERDIDA) DE ACTIVIDADES OPERATIVAS				11,811,126,179.00
INGRESOS FINANCIEROS				
COSTOS FINANCIEROS				-14,546,647.00
RECPAM				-16,165,673,659.00
OTROS RESULTADOS				
GANANCIA (PERDIDA) ANTES DE IMPUESTOS				-4,369,094,127.00
INGRESO (GASTO) POR IMPUESTOS A LAS GANANCIAS				907,342,748.00
GANANCIA (PERDIDA) DEL PERIODO / EJERCICIO				-3,461,751,379.00
OTRO RESULTADO INTEGRAL DEL EJERCICIO / PERIODO				
RESULTADO INTEGRAL TOTAL DEL EJERCICIO / PERIODO				-3,461,751,379.00
TOTAL CAMBIOS EN ACTIVOS Y PASIVOS OPERATIVOS				13,105,017,621.00
TOTAL DE ACTIVIDADES DE INVERSION				-249,465,203.00
TOTAL DE ACTIVIDADES DE FINANCIACION				-14,046,951,169.00
INCREMENTO (DISMINUCION) NETA DE EFFECTIVO Y EQUIVALENTES				-1,191,398,751.00
GANANCIA (PERDIDA) BASICA POR ACCION				-58.00
GANANCIAS (PERDIDA) DILUIDA POR ACCION				
TOTAL PATRIMONIO NETO DEL EJERCICIO ANTERIOR				20,108,456,121.00
EBIT				
EBITDA				
CAPITAL DE TRABAJO				12,152,339,064.00
LIQUIDEZ				1.48
SOLVENCIA				0.64
INMOVILIZACION DEL CAPITAL				0.12
RENTABILIDAD PATRIMONIO NETO				-0.24
RENTABILIDAD DEL ACTIVO				-0.10
ENDEUDAMIENTO				1.56
ENDEUDAMIENTO A CORTO PLAZO				1.53
APALANCAMIENTO				2.56
MARGEN NETO / VENTAS				-0.05
DEUDA FINANCIERA / EBITDA				
EBITDA / COSTOS FINANCIEROS				
ANALISIS DU-PONT				-0.26



SEPARATA SINTESIS
INFORMACION CONTABLE INGRESADA
Y SITUACION REGLAMENTARIA

LA BOLSA

AÑO CXVIII - Nº 17.135

Buenos Aires, martes 9 de enero de 2024

FIDEICOMISOS FINANCIEROS INGRESADOS

FIDEICOMISO	FIDUCIARIO	INFORMACION AL
FIDEICOMISO CREADO POR DECRETO 976/01	BANCO DE LA NACION ARGENTINA	INFORMES MENSUALES DE FIDEICOMISOS AL 30/11/2023
DECRETO NRO. 976/01 - SIFER	BANCO DE LA NACION ARGENTINA	INFORMES MENSUALES DE FIDEICOMISOS AL 30/11/2023

Buenos Aires, martes 9 de enero de 2024

SITUACION GENERAL DE EMISORES Y ESPECIES AL 09/01/2024

ACCIONES

ALUAR ALUMINIO ARGENTINO S.A.	Nro. 3
AUTOPISTAS DEL SOL S.A.	Nro. 3, Nro. 1-d)
BANCO BBVA ARGENTINA S.A.	Nro. 3, Nro. 1-d)
BANCO DE VALORES S.A.	Nro. 3, Nro. 1-d), Nro. 4
BANCO HIPOTECARIO S.A.	Nro. 3, Nro. 4, Nro. 1-d)
BANCO MACRO S.A.	Nro. 3, Nro. 1-d)
BANCO PATAGONIA S.A.	Nro. 3, Nro. 1-d)
CAPEX S.A.	Nro. 3
CARBOCLOR S. A.	Nro. 5, Nro. 3
CELULOSA ARGENTINA S.A.	Nro. 3, Nro. 1-d)
CENTRAL COSTANERA SOCIEDAD ANONIMA	Nro. 3
CENTRAL URBANA S.A.	(A.E.)RL-Art.39-Inc.d), Nro. 3, Nro. 1-d)
COMPAÑIA ARGENTINA DE COMODORO RIVADAVIA S.A.	Nro. 1-d)
CONSULTATIO S.A.	Nro. 1-d)
CONTINENTAL URBANA SOCIEDAD ANONIMA INVERSORA	Nro. 1-d)
CRESUD S.A.	Nro. 4
DOMEC S.A.	Nro. 3
DY CASA SOCIEDAD ANONIMA	Nro. 6-a), Nro. 3
EDESA HOLDING S.A.	Nro. 1-d)
ELECTROMAC S.A.	Nro. 3
EMPRESA DISTRIB. Y COMERCIALIZADORA NORTE S.A. (EDENOR S.A.)	Nro. 3, Nro. 4, Nro. 1-d)
EMPRESA DISTRIBUIDORA SUR S.A. (EDESUR)	Nro. 1-d)
FERRUM S.A.	Nro. 3
GAROVAGLIO Y ZORRAQUIN S. A.	Nro. 1-d)
GCDI S.A.	Nro. 1-d), Nro. 3, Nro. 1-c)
GRUPO CLARIN S.A.	Nro. 3
GRUPO CONCESIONARIO DEL OESTE S.A.	Nro. 3, Nro. 1-d)
GRUPO FINANCIERO GALICIA S.A.	Nro. 1-d)
GRUPO SUPERVIELLE S.A.	Nro. 1-d), Nro. 3
INSTITUTO ROSENBUSCH S.A.	(A.E.)RL-Art.39-Inc.b), Nro. 3, Nro. 5
INVERSORA ELECTRICA DE BUENOS AIRES S.A.	Nro. 1-d)
IRSA INVERSIONES Y REPRESENTACIONES S.A.	Nro. 3, Nro. 4
LABORATORIOS RICHMOND S.A.C.I.F.	Nro. 3
LOMA NEGRA COMPAÑIA INDUSTRIAL ARGENTINA SOCIEDAD ANONIMA	Nro. 3, Nro. 4
LONGVIE S.A.	Nro. 3
METROGAS S.A.	Nro. 3, Nro. 1-d)
MIRGOR S.A.	Nro. 4
MOLINOS RIO DE LA PLATA S.A.	Nro. 1-d)
NATURGY BAN S.A.	Nro. 3
PAMPA ENERGIA S.A.	Nro. 3, Nro. 4
PAPEL PRENSA S.A.	Nro. 3, Nro. 1-d)
PATRICIOS S.A.	(A.E.)RL-Art.39-Inc.b), Nro. 3
POLLEDO S.A.	(A.E.)RL-Art.39-Inc.d), Nro. 3, Nro. 1-d)
S.A. SAN MIGUEL	Nro. 3
TRANSENER CIA. DE TRANSP. DE ENERGIA ELECTR. EN ALTA TENSION S.A.	Nro. 3
TRANSPORTADORA DE GAS DEL NORTE S.A.	Nro. 3
TRANSPORTADORA DE GAS DEL SUR S.A.	Nro. 3
YPF S.A.	Nro. 3, Nro. 6-a), Nro. 4

ACCIONES PYMES

OVOPROT INTERNATIONAL S.A(A.E.)RL-Art.39-Inc.e), RL-Art.39-Inc.a), (C.I.)RL-Art.44-Inc.a), (C.S.)RL-Art.44-Inc.a), Nro. 2

OBLIGACIONES NEGOCIABLES

Agrality S.A.....	Nro. 1-d)	
Albanesi Energía S.A.....	LEC90 - CLASE IX.....	Nro. 8
Albanesi Energía S.A.....	LEC50 - Clase V.....	Nro. 8
Albanesi Energía S.A.....	LEC70 - CLASE VII.....	Nro. 8
Albanesi Energía S.A.....	LEC80 - CLASE VIII.....	Nro. 8
BANCO COLUMBIA S.A.....	BUC20 - Subordinadas Clase 2.....	Nro. 1-d), Nro. 8
BANCO COLUMBIA S.A.....		Nro. 1-d)
BANCO DE GALICIA Y BUENOS AIRES S.A.U.....		Nro. 1-d)
BANCO DE SERVICIOS FINANCIEROS S.A.....		Nro. 1-d)
BANCO DE SERVICIOS Y TRANSACCIONES S.A.....		Nro. 1-d)
BANCO HIPOTECARIO S.A.....		Nro. 1-d)
BANCO MACRO S.A.....		Nro. 1-d)
BANCO SAENZ S.A.....		Nro. 1-d)
CELULOSA ARGENTINA S.A.....		Nro. 1-d)
COMPAÑIA FINANCIERA ARGENTINA S.A.....	CNQ10 - CLASE XXV SERIE I.....	(A.E.)RL-Art.39-Inc.f)(Art.39-Inc.b)), Nro. 1-d), (C.I.)RL-Art.44-Inc.a)
COMPAÑIA FINANCIERA ARGENTINA S.A.....		(A.E.)RL-Art.39-Inc.f)(Art.39-Inc.b)), Nro. 1-d)
CREDICUOTAS CONSUMO S.A.....	DH220 - Serie II Clase 2.....	Nro. 1-d), Nro. 8
CREDICUOTAS CONSUMO S.A.....	DHS40 - SERIE IV.....	Nro. 1-d), Nro. 8
CREDICUOTAS CONSUMO S.A.....	DH510 - SERIE V CLASE I.....	Nro. 1-d), Nro. 8
CREDICUOTAS CONSUMO S.A.....	DH520 - SERIE V CLASE 2.....	Nro. 1-d), Nro. 8
CREDICUOTAS CONSUMO S.A.....	DHS60 - SERIE VI.....	Nro. 1-d), Nro. 8
CREDICUOTAS CONSUMO S.A.....		Nro. 1-d)
Crown Point Energía S.A.....	CWC30 - CLASE III.....	Nro. 8
Crown Point Energía S.A.....	CWC40 - Clase IV.....	Nro. 8
EMPRESA DISTRIB. Y COMERCIALIZADORA NORTE S.A. (EDENOR S.A.).....		Nro. 1-d)
EMPRESA DISTRIBUIDORA DE ELECTRICIDAD DE SALTA - EDESA S.A.....		Nro. 1-d)
GCDI S.A.....		Nro. 1-d), Nro. 1-c)
Generación Litoral S.A.....	GOC10 - Clase I.....	(A.E.)RL-Art.39-Inc.f)(Art.39-Inc.b)), Nro. 8
Generación Litoral S.A.....	GOC30 - Clase III.....	(A.E.)RL-Art.39-Inc.f)(Art.39-Inc.b)), Nro. 8
Generación Litoral S.A.....		(A.E.)RL-Art.39-Inc.f)(Art.39-Inc.b))
Generación Mediterránea S.A.....	GMCKO - CLASE XIX.....	Nro. 8, Nro. 8
Generación Mediterránea S.A.....	GMCGO - CLASE XV.....	Nro. 8
Generación Mediterránea S.A.....	GMCHO - CLASE XVI.....	Nro. 8
Generación Mediterránea S.A.....	GMCIO - CLASE XVII.....	Nro. 8, Nro. 8
Generación Mediterránea S.A.....	GMCJO - CLASE XVIII.....	Nro. 8, Nro. 8
Grupo ST S.A.....		Nro. 1-d)
IMPSA S.A.....		Nro. 1-d), Nro. 1-c)
INVERSORA JURAMENTO S.A.....	JNC20 - CLASE II.....	Nro. 8
INVERSORA JURAMENTO S.A.....	JNC30 - CLASE III.....	Nro. 8
John Deere Credit Cía. Financiera S.A.....		Nro. 1-d)
PETROAGRO S.A.....		Nro. 1-d)
Petrolera Aconcagua Energía S.A.....	PEC40 - Clase IV.....	Nro. 8
Petrolera Aconcagua Energía S.A.....	PEC50 - Clase V.....	Nro. 8
Petrolera Aconcagua Energía S.A.....	PEC60 - Clase VI.....	Nro. 8
Petrolera Aconcagua Energía S.A.....	PEC70 - Clase VII.....	Nro. 8
RIBEIRO S.A.C.I.F.A. e I.....		(A.E.)RL-Art.39-Inc.f)(Art.39-Inc.b)), RL-Art.39-Inc.f)(Art.39-Inc.c)), RL-Art.39-Inc.e), (C.I.)RL-Art.44-Inc.a), (C.S.)RL-Art.43-Inc.c), Nro. 1-d), Nro. 2
Rizobacter Argentina S.A.....	RZ6BO - SERIE VI CLASE B.....	Nro. 8

Rizobacter Argentina S.A.	RZ7BO - SERIE VII CLASE B	Nro. 8
Rizobacter Argentina S.A.	RZ8AO - SERIE VIII CLASE A	Nro. 8
Rizobacter Argentina S.A.	RZ8BO - SERIE VIII CLASE B	Nro. 8
ROCH S.A.	RHC5O - CLASE 5	(A.E.)RL-Art.39-Inc.f)(Art.39-Inc.b)), Nro. 1-d), (C.S.)RL-Art.43-Inc.c)
ROCH S.A.		(A.E.)RL-Art.39-Inc.f)(Art.39-Inc.b)), Nro. 1-d)
SANTIAGO SAENZ S.A.		(C.S.)RL-Art.43-Inc.c), Nro. 1-d), Nro. 1-c), Nro. 6-b)
SICOM SOCIEDAD ANONIMA	SCS1O - SERIE I	Nro. 8
Special Grains S.A.		Nro. 1-d)
SURCOS SOCIEDAD ANONIMA	DRSAO - SERIE X	Nro. 8
TOYOTA COMPANIA FINANCIERA DE ARGENTINA S.A.		(A.E.)RL-Art.39-Inc.b), Nro. 1-d)
YPF S.A.		Nro. 6-a)

OBLIGACIONES NEGOCIABLES PYMES

Agroempresa Colón S.A.	EC12P - SERIE I CLASE II	Nro. 8
Alfredo José S.A.	AA12P - SERIE I CLASE II	Nro. 8
Almacity S.A.	AYS1P - SERIE I	Nro. 8
Alto Real Viñedos S.A.	AVC1P - Clase I	Nro. 8
ALZ Semillas S.A.	ASS7P - SERIE VII	Nro. 8
AUTOMOTORES PAMPEANOS S.A.	APC1P - CLASE I	Nro. 8
Cerámica Ruta 16 S.R.L.	RU1BP - SERIE I CLASE B	Nro. 1-d), Nro. 8
Cerámica Ruta 16 S.R.L.		Nro. 1-d)
Cladan S.A.	DA22P - CLASE II SERIE II	Nro. 8
COM & LOG S.A.	OG11P - SERIE I CLASE I	Nro. 8
Crowe AR S.A.		(A.E.)RL-Art.39-Inc.e)
Cueros y Cuerinas S.R.L.	CCS2P - SERIE II	Nro. 8
DEL FABRO HNOS. Y CIA. S.A.		Nro. 1-d)
DULCOR S.A.	DLS2P - SERIE II	Nro. 8
ESQUINA 3 S.A.	QTS2P - SERIE II	Nro. 1-d), Nro. 8
ESQUINA 3 S.A.		Nro. 1-d)
Frigorífico General Pico S.A.	FG11P - SERIE I CLASE I	Nro. 8
Frigorífico General Pico S.A.	FG12P - SERIE I CLASE II	Nro. 8
Héctor A. Bertone S.A.	EH12P - SERIE I CLASE II	Nro. 8
IAD S.R.L.	IACBP - Serie I Clase B	Nro. 8
Insuga Chaco S.A.	IC1BP - Obligaciones Negociables Serie I Clase B	Nro. 8
Lismar Sur S.A.	LIS1P - SERIE I	Nro. 8
Metalfor S.A.	FMS1P - SERIE I	Nro. 1-d), Nro. 8
Metalfor S.A.		Nro. 1-d)
ORYZA S.A.	ZA1BP - SERIE I CLASE B	Nro. 8
OVOPROT INTERNATIONAL S.A.	VP00P - Serie IV	(A.E.)RL-Art.39-Inc.e), (C.I.)RL-Art.44-Inc.a), (C.S.)RL-Art.44-Inc.a), RL-Art.43-Inc.c), Nro. 2, Nro. 8
OVOPROT INTERNATIONAL S.A.		(A.E.)RL-Art.39-Inc.e), (C.I.)RL-Art.44-Inc.a), (C.S.)RL-Art.44-Inc.a), RL-Art.43-Inc.c), Nro. 2
Petrolera Aconcagua Energía S.A.	PEC3P - CLASE III	Nro. 8
Petrolera Aconcagua Energía S.A.	PEC4P - CLASE IV	Nro. 8
Petrolera Aconcagua Energía S.A.	PEC5P - CLASE V	Nro. 8
President Petroleum S.A.	RMS3P - SERIE III	Nro. 8
President Petroleum S.A.	RMS2P - SERIE 2	Nro. 8
SION S.A.	SN2AP - Serie II Clase "A"	Nro. 8
SION S.A.	SN9AP - Serie IX Clase A	Nro. 8
SION S.A.	SN7AP - SERIE VII CLASE A	Nro. 8
SION S.A.	SN7BP - SERIE VII CLASE B	Nro. 8
SION S.A.	SN8AP - SERIE VIII CLASE A	Nro. 8
SION S.A.	SN8BP - SERIE VIII CLASE B	Nro. 8
SION S.A.	SNAAP - SERIE X CLASE A	Nro. 8
SION S.A.	SNSBP - Serie XI	Nro. 8
SION S.A.	SNSDP - SERIE XII	Nro. 8

Syntex S.A.....	SW12P - SERIE I CLASE II.....	Nro. 8
Tecnomy S.A.....	MYC1P - CLASE I.....	Nro. 1-d), Nro. 8
Tecnomy S.A.....		Nro. 1-d)
TECNOVAX S.A.....	VX11P - SERIE I CLASE I.....	Nro. 8
TECNOVAX S.A.....	VX12P - SERIE I CLASE 2.....	Nro. 8
TIPCI (Tecnología Integral en Prevención contra Incendios) S.A.....		Nro. 10
Tiser S.R.L.....		(A.E.)RL-Art.39-Inc.e), Nro. 2
TR Argentina S.A.....	TGS1P - SERIE I.....	Nro. 8
Tradimex S.A.I. y C.....		(A.E.)RL-Art.39-Inc.f)(Art.39-Inc.d)), (C.S.)RL-Art.43-Inc.c), Nro. 1-d), Nro. 2
Tux S.A.....		(A.E.)RL-Art.39-Inc.e)
Un Techo para Argentina Asociación Civil.....	TAC1P - CLASE I.....	Nro. 8
Vitalcan S.A.....	VAC1P - CLASE I.....	Nro. 8
Vitalcan S.A.....	VA21P - CLASE II SERIE I.....	Nro. 8
Vitalcan S.A.....	VA22P - CLASE II SERIE II.....	Nro. 8

FONDOS COMUNES CERRADOS DE INVERSIÓN

ALLARIA RESIDENCIAL CASASARG I FONDO COMUN DE INVERSION CERRADO INMOBILIARIO LEY 27.260.....	Nro. 1-d)
ALLARIA RESIDENCIAL I FONDO COMUN DE INVERSION CERRADO INMOBILIARIO.....	Nro. 8
ESTANCIAS DEL PILAR.....	(A.E.)RL-Art.40
FCIC INMOBILIARIO AL RIO LEY 27.260.....	(A.E.)RL-Art.42-Inc.b), Nro. 1-b)
Fondo Común de Inversión Cerrado Inmobiliario Puerto Nizuc.....	Nro. 8
GNNW SBS FONDO COMUN DE INVERSION CERRADO GANADERO W86.....	Nro. 8
GSS INMOBILIARIO I FONDO COMUN DE INVERSION CERRADO.....	Nro. 8
Pellegrini I Fondo Común de Inversión Cerrado Inmobiliario.....	Nro. 8
SBS CREAURBAN DESARROLLO FONDO COMUN DE INVERSION CERRADO INMOBILIRIO.....	Nro. 8
SBS RENTA FIJA I FONDO COMUN DE INVERSION CERRADO.....	Nro. 8
TERRAZAS DEL VOLCAN FONDO COMUN DE INVERSION CERRADO INMOBILIARIO.....	Nro. 8

FIDEICOMISOS FINANCIEROS

AMES 22.....	Nro. 8
Ames 23.....	Nro. 8
AMFAY Serie 36.....	Nro. 8
AMFAY Serie 37.....	Nro. 8
AMFAY Serie 39.....	(A.E.)RL-Art.41(Art.39-Inc.d)), Nro. 8, Nro. 1-d)
AMFAY Serie 40.....	Nro. 8
AMFAY Serie 41.....	Nro. 8
AMFAY Serie 42.....	Nro. 8
Cédulas Hipotecarias Argentinas Serie X 2009-2.....	(A.E.)RL-Art.41(Art.39-Inc.d))
Cédulas Hipotecarias Argentinas Serie XI 2009-3.....	(A.E.)RL-Art.41(Art.39-Inc.d))
Centrocard Créditos 3.....	Nro. 8
Centrocard Créditos 4.....	Nro. 8
Centrocard Créditos 5.....	Nro. 8
Centrocard Créditos 6.....	Nro. 8
Clave Series 2.....	Nro. 8
Clave Series 3.....	Nro. 8
Consubond 180.....	Nro. 8
Consubond 181.....	Nro. 8
Consubond 182.....	Nro. 8
Consubond 183.....	Nro. 8
Consubond 184.....	Nro. 8
Consubond 185.....	Nro. 8
Decreto Nro. 976/01 - SIFER.....	Nro. 8
Dorrego y Libertador.....	(A.E.)RL-Art.41(Art.39-Inc.d)), Nro. 8, Nro. 1-d)

ENARSA-BRIGADIER LOPEZ.....	Nro. 8
Fideicomiso Financiero de Capital Emprendedor CITES I.....	Nro. 8, Nro. 1-c)
Fideicomiso Financiero Solidario de Infraestructura Pública NASA 4.....	Nro. 1-d)
Fideicomiso Pyme Granjas Ovoprot 1.....	(A.E.)RL-Art.41(Art.39-Inc.d)), (C.I.)RL-Art.44-Inc.a), Nro. 8, Nro. 1-b)
Fiducar 17.....	Nro. 8
Fiducar 18.....	Nro. 8
Fiducar 19.....	Nro. 8
Fiducar 20.....	Nro. 8
FINDESA I.....	Nro. 8
Forestal 1 - Fondo de Inversión Directa.....	Nro. 1-d)
Invernea Ganadero.....	Nro. 8
Invernea Proteína Pyme Serie 1.....	Nro. 8
Invernea Proteína Pyme Serie 2.....	Nro. 8
Invernea Proteína Pyme Serie 3.....	Nro. 8
Links Country de Mar.....	Nro. 1-d)
Mercado Crédito Consumo 17.....	Nro. 8
Mercado Crédito Consumo 18.....	Nro. 8
Mercado Crédito Consumo 19.....	Nro. 8
Mercado Crédito Consumo 20.....	Nro. 8
Mercado Crédito Consumo 21.....	Nro. 8
Mercado Crédito Consumo 22.....	Nro. 8
Mercado Crédito Consumo 23.....	Nro. 8
Mercado Crédito Consumo 24.....	Nro. 8
Mercado Crédito Consumo 25.....	Nro. 8
Mercado Crédito Consumo 26.....	Nro. 8
Mercado Crédito Consumo 27.....	Nro. 8
Mercado Crédito 19.....	Nro. 8
Mercado Crédito 20.....	Nro. 8
MILA IV.....	(A.E.)RL-Art.41(Art.39-Inc.d)), Nro. 1-d)
NASA Serie 3.....	Nro. 1-d)
NASA 2 Serie 2.....	Nro. 1-d)
Pareto Serie 2.....	Nro. 8
PAYWAY Cobro Anticipado 1.....	Nro. 8
ProCreAr.....	Nro. 8
Programa Federal Plurianual de Construcción de Viviendas - Prov. de Mendoza.....	Nro. 8
Red Mutua 60.....	Nro. 8
Red Mutua 61.....	(A.E.)RL-Art.41(Art.39-Inc.d)), Nro. 8, Nro. 1-d)
Red Mutua 62.....	(A.E.)RL-Art.41(Art.39-Inc.d)), Nro. 8, Nro. 1-d)
Red Mutua 63.....	Nro. 8
Red Mutua 64.....	Nro. 8
Red Mutua 65.....	Nro. 8
Red Mutua 66.....	Nro. 8
Red Mutua 67.....	Nro. 8
Red Mutua 68.....	Nro. 8
Red Mutua 69.....	Nro. 8
Red Mutua 70.....	Nro. 8
Renta Agrícola I Fondo de Inversión Directa.....	Nro. 8
San Cristóbal Servicios Financieros 1.....	Nro. 8
San Cristóbal Servicios Financieros 2.....	Nro. 8, Nro. 1-d)
Secubono 209.....	Nro. 8
Secubono 210.....	Nro. 8
Secubono 211.....	Nro. 8
Secubono 212.....	Nro. 8
Secubono 213.....	Nro. 8
Secubono 214.....	Nro. 8

Secubono 215.....	Nro. 8
Secubono 216.....	Nro. 8
Secubono 217.....	Nro. 8
Secubono 218.....	Nro. 8
Secubono 219.....	Nro. 8
Secubono 220.....	Nro. 8
Secubono 221.....	Nro. 8
Secubono 222.....	Nro. 8
Secubono 223.....	Nro. 8
Secubono 224.....	Nro. 8
Secubono 225.....	Nro. 8
Supercanal 1.....	Nro. 8
Supercanal 2.....	Nro. 8
Total Assets 1.....	Nro. 8
Total Assets 2.....	Nro. 8
Trayectoria Leasing I.....	Nro. 8
Unicred Factoring 17.....	Nro. 8
Unicred Factoring 18.....	Nro. 8
Unicred Factoring 19.....	Nro. 8
Unicred Factoring 20.....	Nro. 8
Unicred Factoring 21.....	Nro. 8
Vicentín Exportaciones 8.....	(C.S.)RL-Art.44-Inc.a), Nro. 1-d)
VOII 1.....	Nro. 8
VOII 2.....	Nro. 8
Waynimóvil IV.....	Nro. 8
Waynimóvil 3.....	Nro. 8

CEDEARS

BANCO COMAFI S.A.....	AABA - ALTABA INC.....	(C.I.)
BANCO COMAFI S.A.....	HHPD - Hon Hai Precision Industry CO LTD.....	Nro. 8
BANCO COMAFI S.A.....	HNPIY - HUANENG POWER INTL.....	(C.S.)RL-Art.44-Inc.a)
BANCO COMAFI S.A.....	DJNJ2 - Johnson & Johnson 6.73 15/11/23.....	Nro. 9
BANCO COMAFI S.A.....	DJNJ3 - Johnson & Johnson 6,95 01/09/29.....	Nro. 9
BANCO COMAFI S.A.....	MBT - MOBILE TELESYSTEMS.....	(C.I.)RL-Art.44-Inc.a)
BANCO COMAFI S.A.....	NLM - NOVOLIPETSK STEEL PJSC.....	(C.I.)RL-Art.44-Inc.a), Nro. 8
BANCO COMAFI S.A.....	OGZD - PJSC GAZPROM.....	(C.I.)RL-Art.44-Inc.a)
BANCO COMAFI S.A.....	LKOD - PJSC LUKOIL.....	(C.I.)RL-Art.44-Inc.a)
BANCO COMAFI S.A.....	ATAD - PJSC TATNEFT.....	(C.I.)RL-Art.44-Inc.a)
BANCO COMAFI S.A.....	SMSN - Samsung Electronics CO LTD.....	Nro. 8
BANCO COMAFI S.A.....	YZCA - YANKUANG ENERGY GROUP COLYD.....	Nro. 8
BANCO COMAFI S.A.....		Nro. 1-d)
BANCO ITAU ARGENTINA S.A.....		Nro. 1-d)
Caja de Valores S.A.....	SI - Silvergate Capital Corporation.....	(C.I.)RL-Art.44-Inc.a)

CHEQUES DE PAGO DIFERIDO AUTORIZADOS A COTIZAR

ELECTRIFICADORA DEL VALLE S.A.(Libradora de cheques de pago diferido).....	Nro. 2
OCSA S.A.(Libradora de cheques de pago diferido).....	Nro. 2
OVOPROT INTERNATIONAL S.A.(Libradora de cheques de pago diferido).....	(C.S.)RL-Art.162, Nro. 2
TECNOLOGIA AVANZADA EN TRANSPORTE S.A.(Libradora de cheques de pago diferido).....	(S.I.)RL-Art.161-Inc.a), Nro. 2

CERTIFICADOS DE CRÉDITO FISCAL

Certificados de Crédito Fiscal.....	Nro. IV
-------------------------------------	---------

CERTIFICADOS DE CUSTODIA

Certificados de Custodia.....	D307 - CERTIFICADO DE CUSTODIA NRO. 35307	Nro. I, Nro. II
Certificados de Custodia.....	C129 - CERTIFICADO DE CUSTODIA NRO. 22129.....	Nro. I, Nro. II
Certificados de Custodia.....	C155 - CERTIFICADO DE CUSTODIA NRO. 22155.....	Nro. II, Nro. I
Certificados de Custodia.....	C156 - CERTIFICADO DE CUSTODIA NRO. 22156.....	Nro. II, Nro. I
Certificados de Custodia.....	C208 - CERTIFICADO DE CUSTODIA NRO. 22208.....	Nro. I, Nro. II
Certificados de Custodia.....	C209 - CERTIFICADO DE CUSTODIA NRO. 22209.....	Nro. I, Nro. II
Certificados de Custodia.....	C440 - CERTIFICADO DE CUSTODIA NRO. 22440.....	Nro. II, Nro. I
Certificados de Custodia.....	C403 - CERTIFICADO DE CUSTODIA NRO. 26403.....	Nro. II, Nro. I
Certificados de Custodia.....	Y403 - CERTIFICADO DE CUSTODIA NRO. 27403.....	Nro. I, Nro. II
Certificados de Custodia.....	D226 - CERTIFICADO DE CUSTODIA NRO. 32226.....	Nro. I, Nro. II
Certificados de Custodia.....	D302 - CERTIFICADO DE CUSTODIA NRO. 35302.....	Nro. I, Nro. II
Certificados de Custodia.....	D308 - CERTIFICADO DE CUSTODIA NRO. 35308.....	Nro. II, Nro. I
Certificados de Custodia.....	D505 - CERTIFICADO DE CUSTODIA NRO. 36505.....	Nro. II, Nro. I
Certificados de Custodia.....	D646 - CERTIFICADO DE CUSTODIA NRO. 36646.....	Nro. II, Nro. I
Certificados de Custodia.....	E505 - CERTIFICADO DE CUSTODIA NRO. 37505.....	Nro. I, Nro. II

TÍTULOS PÚBLICOS

Gobierno Nacional.....	VEJ6 - BONO DEL GOBIERNO NACIONAL A TASA VARIABLE CON VENCIMIENTO 19 DE JUNIO DE 2006.....	Nro. II, Nro. I
Gobierno Nacional.....	FRB - BONOS A TASA FLOTANTE EN DOLARES ESTADOUNIDENSES	Nro. I, Nro. II
Gobierno Nacional.....	PRE4 - BONOS DE CONSOLIDACION DE DEUDAS PREVISIONALES EN DOLARES ESTADOUNIDENSES - 2DA. SERIE.....	Nro. I, Nro. II
Gobierno Nacional.....	PRE6 - BONOS DE CONSOLIDACION DE DEUDAS PREVISIONALES EN DOLARES ESTADOUNIDENSES - 3RA. SERIE	Nro. I, Nro. II
Gobierno Nacional.....	PRE3 - BONOS DE CONSOLIDACION DE DEUDAS PREVISIONALES EN MONEDA NACIONAL - 2DA. SERIE	Nro. II, Nro. I
Gobierno Nacional.....	BOH1 - BONOS DE CONSOLIDACIÓN DE REGALÍAS DE HIDROCARBUROS.....	Nro. II, Nro. I
Gobierno Nacional.....	PRO2 - BONOS DE CONSOLIDACION EN DOLARES ESTADOUNIDENSES - 1RA. SERIE	Nro. I, Nro. II
Gobierno Nacional.....	PRO4 - BONOS DE CONSOLIDACION EN DOLARES ESTADOUNIDENSES - 2DA. SERIE.....	Nro. II, Nro. I
Gobierno Nacional.....	PRO6 - BONOS DE CONSOLIDACION EN DOLARES ESTADOUNIDENSES - 3RA. SERIE	Nro. I, Nro. II
Gobierno Nacional.....	PRO8 - BONOS DE CONSOLIDACION EN DOLARES ESTADOUNIDENSES - 4TA. SERIE.....	Nro. II, Nro. I
Gobierno Nacional.....	PR10 - BONOS DE CONSOLIDACION EN DOLARES ESTADOUNIDENSES - 5TA. SERIE.....	Nro. I, Nro. II
Gobierno Nacional.....	PRO5 - BONOS DE CONSOLIDACION EN MONEDA NACIONAL - 3RA. SERIE.....	Nro. I, Nro. II
Gobierno Nacional.....	PRO1 - BONOS DE CONSOLIDACION EN MONEDA NACIONAL - 1RA. SERIE.....	Nro. I, Nro. II
Gobierno Nacional.....	PRO3 - BONOS DE CONSOLIDACION EN MONEDA NACIONAL - 2DA. SERIE	Nro. I, Nro. II
Gobierno Nacional.....	PRO9 - BONOS DE CONSOLIDACION EN MONEDA NACIONAL - 5TA. SERIE.....	Nro. II, Nro. I
Gobierno Nacional.....	RV05 - BONOS DE LA REPUBLICA ARGENTINA DE CUPON VARIABLE CON VENCIMIENTO 2005	Nro. II, Nro. I
Gobierno Nacional.....	MV02 - BONOS DE LA REPUBLICA ARGENTINA DE MARGEN AJUSTABLE CON VENCIMIENTO EL 30 DE NOVIEMBRE DE 2002.....	Nro. I, Nro. II
Gobierno Nacional.....	ED04 - BONOS DE LA REPUBLICA ARGENTINA EN EUROS 10% 1999-2004.....	Nro. I, Nro. II
Gobierno Nacional.....	ES07 - BONOS DE LA REPUBLICA ARGENTINA EN EUROS 10% 2000-2007.....	Nro. I, Nro. II
Gobierno Nacional.....	EE07 - BONOS DE LA REPUBLICA ARGENTINA EN EUROS 10,25% 2000-2007	Nro. II, Nro. I
Gobierno Nacional.....	EL04 - BONOS DE LA REPUBLICA ARGENTINA EN EUROS 8,5 % 1999-2004.....	Nro. II, Nro. I
Gobierno Nacional.....	EA06 - BONOS DE LA REPUBLICA ARGENTINA EN EUROS 9% 1999-2006.....	Nro. I, Nro. II
Gobierno Nacional.....	EY09 - BONOS DE LA REPUBLICA ARGENTINA EN EUROS 9% 1999-2009	Nro. I, Nro. II
Gobierno Nacional.....	EJ03 - BONOS DE LA REPUBLICA ARGENTINA EN EUROS 9% 2000-2003.....	Nro. II, Nro. I
Gobierno Nacional.....	EO02 - BONOS DE LA REPUBLICA ARGENTINA EN EUROS 9,25% 1999-2002.....	Nro. I, Nro. II
Gobierno Nacional.....	EM04 - BONOS DE LA REPUBLICA ARGENTINA EN EUROS 9,5% 1999-2004.....	Nro. I, Nro. II
Gobierno Nacional.....	VBL6 - BONOS DEL GOBIERNO NACIONAL A TASA FLOTANTE EN DOLARES ESTADOUNIDENSES	Nro. I, Nro. II
Gobierno Nacional.....	VBA3 - BONOS DEL GOBIERNO A TASA FLOTANTE EN DOLARES ESTADOUNIDENSES SERIE I.....	Nro. II, Nro. I
Gobierno Nacional.....	VBY3 - BONOS DEL GOBIERNO A TASA FLOTANTE EN DOLARES ESTADOUNIDENSES SERIE II	Nro. I, Nro. II
Gobierno Nacional.....	VEA2 - BONOS DEL GOBIERNO A TASA VARIABLE - SOBRE TASA DE ENCUESTA - 3RA. SERIE	Nro. I, Nro. II
Gobierno Nacional.....	VE02 - BONOS DEL GOBIERNO A TASA VARIABLE - SOBRE TASA DE ENCUESTA - 4TA. SERIE.....	Nro. II, Nro. I
Gobierno Nacional.....	VE02 - BONOS DEL GOBIERNO A TASA VARIABLE - SOBRE TASA DE ENCUESTA - 5TA. SERIE.....	Nro. I, Nro. II
Gobierno Nacional.....	VEF4 - BONOS DEL GOBIERNO A TASA VARIABLE - SOBRE TASA DE ENCUESTA - 6TA. SERIE.....	Nro. II, Nro. I
Gobierno Nacional.....	VBS5 - BONOS DEL GOBIERNO NACIONAL A TASA FLOTANTE EN DOLARES ESTADOUNIDENSES.....	Nro. II, Nro. I

Gobierno Nacional.....	VBG6 - BONOS DEL GOBIERNO NACIONAL A TASA FLOTANTE EN DOLARES ESTADOUNIDENSES.....	Nro. II, Nro. I
Gobierno Nacional.....	VBG7 - BONOS DEL GOBIERNO NACIONAL A TASA FLOTANTE EN DOLARES ESTADOUNIDENSES - SERIE I.....	Nro. II, Nro. I
Gobierno Nacional.....	VBS7 - BONOS DEL GOBIERNO NACIONAL A TASA FLOTANTE EN DOLARES ESTADOUNIDENSES - SERIE II.....	Nro. II, Nro. I
Gobierno Nacional.....	VEG2 - BONOS DEL GOBIERNO NACIONAL A TASA VARIABLE - SERIE A.....	Nro. I, Nro. II
Gobierno Nacional.....	VBG2 - BONOS DEL GOBIERNO NACIONAL A TASA VARIABLE - SERIE B.....	Nro. II, Nro. I
Gobierno Nacional.....	VCG2 - BONOS DEL GOBIERNO NACIONAL A TASA VARIABLE - SERIE C.....	Nro. I, Nro. II
Gobierno Nacional.....	BGA2 - BONOS DEL GOBIERNO NACIONAL 9% 2001-2002.....	Nro. IV, Nro. I, Nro. II
Gobierno Nacional.....	BX92 - BONOS EXTERNOS 1992.....	Nro. II, Nro. I
Gobierno Nacional.....	ZO03 - BONOS EXTERNOS GLOBALES CUPON CERO CON VENCIMIENTO OCTUBRE 2003 SERIE E.....	Nro. I, Nro. II
Gobierno Nacional.....	ZO04 - BONOS EXTERNOS GLOBALES CUPON CERO CON VENCIMIENTO OCTUBRE 2004 SERIE F.....	Nro. II, Nro. I
Gobierno Nacional.....	GD03 - BONOS EXTERNOS GLOBALES DE LA REPUBLICA ARGENTINA 2003 - 8,375%.....	Nro. I, Nro. II
Gobierno Nacional.....	GL30 - BONOS EXTERNOS GLOBALES DE LA REPUBLICA ARGENTINA EN DOLARES ESTADOUNIDENSES 10,25% 2000-2030.....	Nro. I, Nro. II
Gobierno Nacional.....	GM10 - BONOS EXTERNOS GLOBALES DE LA REPUBLICA ARGENTINA EN DOLARES ESTADOUNIDENSES 11,375% 2000-2010.....	Nro. I, Nro. II
Gobierno Nacional.....	GA09 - BONOS EXTERNOS GLOBALES DE LA REPUBLICA ARGENTINA EN DOLARES ESTADOUNIDENSES 11,75% 1999-2009.....	Nro. II, Nro. I
Gobierno Nacional.....	GF20 - BONOS EXTERNOS GLOBALES DE LA REPUBLICA ARGENTINA EN DOLARES ESTADOUNIDENSES 12% 2000-2020.....	Nro. I, Nro. II
Gobierno Nacional.....	GE31 - BONOS EXTERNOS GLOBALES DE LA REPUBLICA ARGENTINA EN DOLARES ESTADOUNIDENSES 12% 2001-2031.....	Nro. I, Nro. II
Gobierno Nacional.....	GJ31 - BONOS EXTERNOS GLOBALES DE LA REPUBLICA ARGENTINA EN DOLARES ESTADOUNIDENSES 12% 2001-2031.....	Nro. II, Nro. I
Gobierno Nacional.....	GJ18 - BONOS EXTERNOS GLOBALES DE LA REPUBLICA ARGENTINA EN DOLARES ESTADOUNIDENSES 12,25% 2001-2018.....	Nro. II, Nro. I
Gobierno Nacional.....	GF12 - BONOS EXTERNOS GLOBALES DE LA REPUBLICA ARGENTINA EN DOLARES ESTADOUNIDENSES 12,375% 2001-2012.....	Nro. II, Nro. I
Gobierno Nacional.....	GD08 - BONOS EXTERNOS GLOBALES DE LA REPUBLICA ARGENTINA EN DOLARES ESTADOUNIDENSES 7% 2001-2004 Y 15,50% 2004-2008.....	Nro. II, Nro. I
Gobierno Nacional.....	GPS8 - BONOS EXTERNOS GLOBALES DE LA REPUBLICA ARGENTINA EN PESOS 10% 2001-2004 Y 12% 2004-2008.....	Nro. I, Nro. II
Gobierno Nacional.....	GD05 - BONOS EXTERNOS GLOBALES DE LA REPUBLICA ARGENTINA 11% - 1998 - 2005.....	Nro. I, Nro. II
Gobierno Nacional.....	GO06 - BONOS EXTERNOS GLOBALES DE LA REPUBLICA ARGENTINA 11% 2006.....	Nro. II, Nro. I
Gobierno Nacional.....	GE17 - BONOS EXTERNOS GLOBALES DE LA REPUBLICA ARGENTINA 11,375% 1997-2017.....	Nro. II, Nro. I
Gobierno Nacional.....	GJ15 - BONOS EXTERNOS GLOBALES DE LA REPUBLICA ARGENTINA 11,75% 2000-2015.....	Nro. I, Nro. II
Gobierno Nacional.....	GF19 - BONOS EXTERNOS GLOBALES DE LA REPUBLICA ARGENTINA 12,125% 1999-2019.....	Nro. II, Nro. I
Gobierno Nacional.....	GS27 - BONOS EXTERNOS GLOBALES DE LA REPUBLICA ARGENTINA 9,75% 1997-2027.....	Nro. I, Nro. II
Gobierno Nacional.....	PARM - BONOS GARANTIZADOS A TASA FIJA DE LA REPUBLICA ARGENTINA VENCIMIENTO 2023 EN MARCOS ALEMANES.....	Nro. II, Nro. I
Gobierno Nacional.....	PARD - BONOS GARANTIZADOS A TASA FIJA DE LA REPUBLICA ARGENTINA VENCIMIENTO 2023 EN DOLARES ESTADOUNIDENSES.....	Nro. I, Nro. II
Gobierno Nacional.....	DISD - BONOS GARANTIZADOS A TASA FLOTANTE DE LA REPUBLICA ARGENTINA VENCIMIENTO 2023 EN DOLARES ESTADOUNIDENSES.....	Nro. I, Nro. II
Gobierno Nacional.....	DISM - BONOS GARANTIZADOS A TASA FLOTANTE DE LA REPUBLICA ARGENTINA VENCIMIENTO 2023 EN MARCOS ALEMANES.....	Nro. II, Nro. I
Gobierno Nacional.....	BT03 - BONTES A TASA VARIABLE 2003.....	Nro. I, Nro. II
Gobierno Nacional.....	TY04 - BONTES 11,25%/2004.....	Nro. II, Nro. I
Gobierno Nacional.....	TY03 - BONTES 11,75% 2003.....	Nro. II, Nro. I
Gobierno Nacional.....	TY06 - BONTES 11,75% 2006.....	Nro. I, Nro. II
Gobierno Nacional.....	TY05 - BONTES 12,125% 2005.....	Nro. I, Nro. II
Gobierno Nacional.....	BT02 - BONTES 8,75% - VENCIMIENTO 9-5-2002.....	Nro. I, Nro. II
Gobierno Nacional.....	TS27 - BONTES 9,9375% /2027.....	Nro. I, Nro. II
Gobierno Nacional.....	FERB1 - FERROBONOS.....	Nro. II, Nro. I
Gobierno Nacional.....	SA04 - LETRAS EXTERNAS DE LA REPUBLICA ARGENTINA EN DOLARES ESTADOUNIDENSES L + 5,75% 1999-2004 - SERIE 64.....	Nro. I, Nro. II
Gobierno Nacional.....	SJ07 - LETRAS EXTERNAS DE LA REPUBLICA ARGENTINA EN LIBRAS ESTERLINAS .10% 1997-2007 - SERIE 53.....	Nro. I, Nro. II
Gobierno Nacional.....	SF07 - LETRAS EXTERNAS DE LA REPUBLICA ARGENTINA EN PESOS 11,75% 1997-2007 - SERIE 49.....	Nro. I, Nro. II
Gobierno Nacional.....	SL02 - LETRAS EXTERNAS DE LA REPUBLICA ARGENTINA EN PESOS 8,75% 1997-2002 - SERIE 54.....	Nro. I, Nro. II
Gobierno Nacional.....	EV04 - LETRAS EXTERNAS DE LA REPUBLICA ARGENTINA EUROS L+5,10% 1999-2004 - SERIE 68.....	Nro. II, Nro. I
Gobierno Nacional.....	VBY4 - LETRAS EXTERNAS DE LA REPUBLICA ARGENTINA EN DOLARES ESTADOUNIDENSES A TASA BADLAR + 2,98% 2001-2004 - SERIE 75.....	Nro. I, Nro. II, Nro. IV
Gobierno Nacional.....	7BY4 - LETRAS EXTERNAS DE LA REPUBLICA ARGENTINA EN DOLARES ESTADOUNIDENSES A TASA BADLAR + 2,98% 2001-2004 - SERIE 75 TRAMO 7.....	Nro. II, Nro. IV, Nro. I
Gobierno Nacional.....	VEY4 - LETRAS EXTERNAS DE LA REPUBLICA ARGENTINA EN DOLARES ESTADOUNIDENSES A TASA ENCUESTA + 4,95% 2001-2004 - SERIE 74.....	Nro. II, Nro. I, Nro. IV
Gobierno Nacional.....	7EY4 - LETRAS EXTERNAS DE LA REPUBLICA ARGENTINA EN DOLARES ESTADOUNIDENSES A TASA ENCUESTA + 4,95% 2001-2004 - SERIE 74 TRAMO 7.....	Nro. I, Nro. IV, Nro. II
Gobierno Nacional.....	EY28 - LETRAS EXTERNAS DE LA REPUBLICA ARGENTINA EN EURO DE CUPON DE MONTO FIJO 1998-2028.....	Nro. I, Nro. II
Gobierno Nacional.....	EF07 - LETRAS EXTERNAS DE LA REPUBLICA ARGENTINA EN EUROS 10% 2001-2007 - SERIE 73.....	Nro. I, Nro. II
Gobierno Nacional.....	EY05 - LETRAS EXTERNAS DE LA REPUBLICA ARGENTINA EN EUROS 9% 2000-2005 - SERIE 71.....	Nro. II, Nro. I
Municipalidad de Resistencia.....	BCMR - BONOS DE CONSOLIDACION DE DEUDA DE MUNICIPALIDAD DE RESISTENCIA, PROVINCIA DEL CHACO.....	Nro. II, Nro. I
Provincia de Buenos Aires.....	PX10 - BONOS AL 10% CON VENCIMIENTO EL 5 DE JULIO DE 2004 - SERIE N° 10.....	Nro. II, Nro. I
Provincia de Buenos Aires.....	BGBX1 - BONOS AL 10,75% CON VENCIMIENTO 2005.....	Nro. II, Nro. I
Provincia de Buenos Aires.....	GPBX2 - BONOS AL 12,50% CON VENCIMIENTO EL 15 DE MARZO DE 2002 - SERIE N° 2.....	Nro. II, Nro. I

Provincia de Buenos AiresPX13 - BONOS AL 12,75% CON VENCIMIENTO EL 1 DE AGOSTO DE 2003 - SERIE N° 13	Nro. I, Nro. II
Provincia de Buenos AiresGPBX7 - BONOS AL 13,25% CON VENCIMIENTO EL 29 DE MARZO DE 2010 - SERIE N° 7	Nro. I, Nro. II
Provincia de Buenos AiresPX14 - BONOS AL 13,75% CON VENCIMIENTO EL 5 DE SETIEMBRE DE 2007 - SERIE N° 14	Nro. I, Nro. II
Provincia de Buenos AiresPX15 - BONOS AL 9% CON VENCIMIENTO EL 6 DE SETIEMBRE DE 2002 - SERIE N° 15	Nro. II, Nro. I
Provincia de Buenos AiresBPME - BONOS PAR A MEDIANO PLAZO EN EUROS VTO. 2020	Nro. VI
Provincia de Buenos AiresXBM24 - LETRAS DE LA PROVINCIA DE BUENOS AIRES EN PESOS AJUSTABLES POR CER A CUPÓN DE INTERÉS A 272 DÍAS CON VENCIMIENTO EL 27.03.24:	Nro. V
Provincia de Buenos AiresXBF24 - LETRAS DE LA PROVINCIA DE BUENOS AIRES EN PESOS AJUSTABLES POR CER A CUPÓN DE INTERÉS A 274 DÍAS CON VENCIMIENTO EL 22.02.24	Nro. V
Provincia de Buenos AiresXBY24 - LETRAS DE LA PROVINCIA DE BUENOS AIRES EN PESOS AJUSTABLES POR CER A CUPÓN DE INTERÉS CON VENCIMIENTO EL 24.05.24:	Nro. V
Provincia de Buenos AiresXBA24 - LETRAS DE LA PROVINCIA DE BUENOS AIRES EN PESOS AJUSTABLES POR CER A CUPÓN DE INTERÉS CON VENCIMIENTO EL 25.04.24:	Nro. V
Provincia de Buenos AiresXBL24 - LETRAS DE LA PROVINCIA DE BUENOS AIRES EN PESOS AJUSTABLES POR CER A CUPÓN DE INTERÉS CON VENCIMIENTO EL 25.07.24	Nro. V
Provincia de Buenos AiresXBJ24 - LETRAS DE LA PROVINCIA DE BUENOS AIRES EN PESOS AJUSTABLES POR CER A CUPÓN DE INTERÉS CON VENCIMIENTO EL 27.06.24	Nro. V
Provincia de Buenos AiresPX21 - LETRAS DE TESORERIA DE LA PROVINCIA DE BUENOS AIRES - SERIE N° 21	Nro. I, Nro. II
Provincia de Buenos AiresLBE24 - LETRAS DEL TESORO DE LA PROVINCIA DE BUENOS AIRES EN PESOS A CUPÓN DE INTERÉS VARIABLE CON VENCIMIENTO EL 25.01.24	Nro. V
Provincia de Buenos AiresXB2E4 - LETRAS DEL TESORO DE LA PROVINCIA DE BUENOS AIRES EN PESOS AJUSTABLES POR CER A DESCUENTO CON VENCIMIENTO EL 25.01.24:	Nro. V
Provincia de Buenos AiresXB2A4 - LETRAS DEL TESORO DE LA PROVINCIA DE BUENOS AIRES EN PESOS AJUSTABLES POR CER A DESCUENTO CON VENCIMIENTO EL 25.04.24	Nro. V
Provincia de Buenos AiresXB2M4 - LETRAS DEL TESORO DE LA PROVINCIA DE BUENOS AIRES EN PESOS AJUSTABLES POR CER A DESCUENTO CON VENCIMIENTO EL 27.03.24	Nro. V
Provincia de Buenos AiresPBA25 - TÍTULOS DE DEUDA DE LA PROVINCIA DE BUENOS AIRES A TASA VARIABLES CON VENCIMIENTO EL 12/04/2025	Nro. V
Provincia de Buenos AiresBP21 - "TÍTULOS DE DEUDA DE LA PROVINCIA DE BUENOS AIRES AL 10,875% CON VENCIMIENTO EN 2021"	Nro. VI
Provincia de Buenos AiresPBL24 - TÍTULOS DE LA PROVINCIA DE BUENOS AIRES EN PESOS AJUSTABLES POR CER A CUPÓN DE INTERÉS CON VENCIMIENTO EL 25 DE JULIO DE 2024	Nro. V
Provincia de FormosaBCDF1 - BONOS DE CANCELACION DE DEUDA DE LA PROVINCIA DE FORMOSA LEY 1184 PRIMERA SERIE	Nro. I, Nro. II
Provincia de FormosaBCFD2 - BONOS DE CONSOLIDACION DE DEUDAS - LEY 986 - EN DOLARES ESTADOUNIDENSES - 2DA. SERIE	Nro. I, Nro. II
Provincia de FormosaBCFM1 - BONOS DE CONSOLIDACION EN MONEDA NACIONAL - 1RA. SERIE	Nro. II, Nro. I
Provincia de FormosaBCFD1 - BONOS DE CONSOLIDACION EN DOLARES ESTADOUNIDENSES 1RA. SERIE	Nro. II, Nro. I
Provincia de FormosaFORM1 - TÍTULOS DE DEUDA PUBLICA SERIE 01 CON VENCIMIENTO EN EL AÑO 2005 GARANTIZADOS CON DERECHOS DE COPARTICIPACION FEDERAL DE IMPUESTOS -LAPACHO I-	Nro. II, Nro. III
Provincia de FormosaFORM2 - TÍTULOS DE DEUDA PUBLICA SERIE 02 GARANTIZADOS CON DERECHOS DE COPARTICIPACION FEDERAL DE IMPUESTOS CON VENCIMIENTO EN EL AÑO 2005	Nro. II, Nro. III
Provincia de MendozaBACX1 - BONO ACONCAGUA 2007	Nro. I, Nro. II, Nro. III
Provincia de MisionesTPMS - TÍTULOS DE DEUDAS DE LA PROVINCIA DE MISIONES "SENIOR"	Nro. I, Nro. II, Nro. III
Provincia de Río NegroBORD1 - BONOS DE CONSOLIDACION DE DEUDAS DE LA PROVINCIA DE RIO NEGRO EN DOLARES ESTADOUNIDENSES	Nro. I, Nro. II
Provincia de Río NegroBORN1 - BONOS DE CONSOLIDACION DE DEUDAS DE LA PROVINCIA DE RIO NEGRO EN MONEDA NACIONAL	Nro. I, Nro. II
Provincia de Río NegroRC21 - CERTIFICADOS DE DEUDA PUBLICA INTERNA RIONEGRINA CLASE II - SERIE 1 - "CEDEPIR II-1"	Nro. II, Nro. I
Provincia de Río NegroRC22 - CERTIFICADOS DE DEUDA PUBLICA INTERNA RIONEGRINA CLASE 2 - "CEDEPIR 2-2"	Nro. I, Nro. II
Provincia de Santiago del EsteroTSEX5 - TÍTULOS A MEDIANO PLAZO GARANTIZADOS CON FONDOS DE LA COPARTICIPACION IMPUESTOS SERIE N° 5	Nro. I
Provincia de TucumánTUCU2 - BONO DEL TESORO DE LA PROVINCIA DE TUCUMAN "INDEPENDENCIA" 2DA. SERIE	Nro. I, Nro. II
Provincia de TucumánTTUX2 - TÍTULOS DE DEUDA PUBLICA DE MEDIANO PLAZO SERIE 02 AL 9,45% GARANTIZADOS CON DERECHOS DE COPARTICIPACION CON VENCIMIENTO EN 2004	Nro. II, Nro. I
Provincia del ChacoBCHD1 - BONOS CHAQUEÑOS DE CONSOLIDACION II - LEY 4385 EN DOLARES ESTADOUNIDENSES 1RA. SERIE	Nro. II, Nro. I
Provincia del ChacoBCHD2 - BONOS CHAQUEÑOS DE CONSOLIDACION II LEY 4385 EN DOLARES ESTADOUNIDENSES 2DA. SERIE	Nro. II, Nro. I
Provincia del ChacoBCHD3 - BONOS CHAQUEÑOS DE CONSOLIDACION II LEY 4385 EN DOLARES ESTADOUNIDENSES 3RA. SERIE	Nro. II, Nro. I

CODIGOS DE INDIVIDUALIZACIONES, CONCEPTOS QUE COMPREDEN

(A.E.): Negociación con Advertencias Especiales

(C.I.): Interrupción en la Negociación

(C.S.): Suspensión de negociación

(S.I.): Suspensión Ingreso de Cheques a Custodia

Nro. 4: Las emisoras de acciones establezcan retribuciones (a) basadas en la evolución del precio de cotización de sus acciones, o (b) consistentes en la entrega de acciones de la propia sociedad, o (c) mediante el otorgamiento de opciones para la adquisición de sus acciones o de valores convertibles en acciones.

Nro. 1-d): El auditor, la comisión fiscalizadora, el consejo de vigilancia o, en su caso, el comité de auditoría, emitan sus informes relacionados con la documentación contable con un párrafo de énfasis que destaque hechos o circunstancias revelados en los estados financieros.

Nro. 1-b): El auditor, la comisión fiscalizadora, el consejo de vigilancia o, en su caso, el comité de auditoría, emitan sus informes relacionados con la documentación contable con abstención de opinión sobre la situación patrimonial, económica y/o financiera.

Nro. 1-c): El auditor, la comisión fiscalizadora, el consejo de vigilancia o, en su caso, el comité de auditoría, emitan sus informes relacionados con la documentación contable con opinión condicionada sobre la situación patrimonial, económica y/o financiera.

Nro. 2: Las emisoras no presenten en término sus estados financieros generales o trimestrales, sin contar con autorización expresa del MERCADO para ello.

Nro. 3: Las emisoras de acciones hayan contraído obligaciones o celebrado convenios o se apliquen disposiciones legales que limiten la distribución de dividendos o reservas.

Nro. 5: Las emisoras de acciones hayan obtenido la homologación judicial en firme del acuerdo de acreedores y hasta tanto se modifique la mencionada situación procesal.

Nro. 6-a): Una sociedad controlada por una emisora de acciones haya solicitado su concurso preventivo y hasta tanto se declare la finalización de éste.

Nro. 6-b): Una sociedad controlada por una emisora de obligaciones negociables haya solicitado su concurso preventivo y hasta tanto se homologue el acuerdo.

Nro. 9: Los títulos de deuda que constituyen los activos subyacentes de estos certificados, no se hallan admitidos a cotizar en ninguna bolsa o mercado de valores del exterior.

Nro. I: El MERCADO ha tomado conocimiento de que el emisor no puso a disposición los fondos necesarios para atender el pago de los servicios comprometidos.

Nro. II: Bonos comprendidos oportunamente en procesos de reestructuración de deuda.

Nro. III: El MERCADO ha sido informado fehacientemente acerca de la aceleración de los plazos establecidos para el pago de los valores emitidos por entes públicos y consecuentemente, que las sumas adeudadas a los mismos han devenido exigibles.

Nro. IV: El Gobierno Nacional suspendió el régimen de cancelación de obligaciones tributarias nacionales con títulos de la deuda pública.

Nro. V: En caso de incumplimiento en el pago de los servicios financieros de los valores negociables de que se trata, se retendrán los importes necesarios de los recursos del Régimen de Coparticipación Federal de Impuestos para el pago respectivo.

Nro. 8: La negociación de los valores negociables se encuentra limitada a los Inversores Calificados que se definen en el Prospecto o en las Resoluciones y Normativas de la Comisión Nacional de Valores.

Nro. 10: La sociedad emisora de obligaciones negociables bajo el régimen PyME CNV Garantizada ha solicitado la apertura de su concurso preventivo, por lo que el inversor deberá examinar atentamente la calidad de la garantía

Nro. VI: El emisor ha informado con relación a los BONOS PAR A MEDIANO PLAZO EN EUROS VENCIMIENTO 2020 (BPME) y los TITULOS DE DEUDA DE LA PROVINCIA DE BUENOS AIRES AL 10,875% CON VENCIMIENTO EN 2021 (BP21), incluidos en un proceso de reestructuración de la deuda pública provincial, que existe a la fecha un saldo remanente de los mismos

al no alcanzarse las mayorías necesarias para canjear la totalidad.

Calendario de las fechas de vencimiento para la presentación de Documentación Contable de valores negociables admitidos al listado *

AÑO 2024

- De acciones, obligaciones negociables, fideicomisos financieros y fondos comunes de inversión
- De obligaciones negociables PyMEs
- De acciones PyMEs
- De valores de corto plazo
- De cheques
- De Entidades Financieras

	Balance cerrado al:	Fecha de vencimiento:	Fecha de vencimiento:	Fecha de vencimiento:	Fecha de vencimiento:
		Acciones / ON / FF / FC **	VCP	Cheques	Entidades Financieras
MEM	31/10/2023	09/01/2024	09/01/2024	29/01/2024	09/01/2024
TRIM	30/11/2023	11/01/2024	19/01/2024	28/02/2024	31/1/2024
MEM	30/11/2023	08/02/2024	08/02/2024	28/02/2024	08/02/2024
TRIM	31/12/2023	11/02/2024	19/02/2024	30/03/2024	29/2/2024
MEM	31/12/2023	10/03/2024	10/03/2024	30/03/2024	10/03/2024
TRIM	31/01/2024	13/03/2024	21/03/2024	30/04/2024	31/03/2024
MEM	31/01/2024	10/04/2024	10/04/2024	30/04/2024	10/04/2024
TRIM	28/02/2024	10/04/2024	18/04/2024	28/05/2024	30/04/2024
MEM	28/02/2024	08/05/2024	08/05/2024	28/05/2024	08/05/2024
TRIM	31/03/2024	12/05/2024	20/05/2024	29/06/2024	31/05/2024
MEM	31/03/2024	09/06/2024	09/06/2024	29/06/2024	09/06/2024
TRIM	30/04/2024	11/06/2024	19/06/2024	29/07/2024	30/06/2024
MEM	30/04/2024	09/07/2024	09/07/2024	29/07/2024	09/07/2024
TRIM	31/05/2024	12/07/2024	20/07/2024	29/08/2024	31/07/2024
MEM	31/05/2024	09/08/2024	09/08/2024	29/08/2024	09/08/2024
TRIM	30/06/2024	11/08/2024	19/08/2024	28/09/2024	31/08/2024
MEM	30/06/2024	08/09/2024	08/09/2024	28/09/2024	08/09/2024
TRIM	31/07/2024	11/09/2024	19/09/2024	29/10/2024	30/09/2024
MEM	31/07/2024	09/10/2024	09/10/2024	29/10/2024	09/10/2024
TRIM	31/08/2024	12/10/2024	20/10/2024	29/11/2024	31/10/2024
MEM	31/08/2024	09/11/2024	09/11/2024	29/11/2024	09/11/2024
TRIM	30/09/2024	11/11/2024	19/11/2024	29/12/2024	30/11/2024
MEM	30/09/2024	09/12/2024	09/12/2024	29/12/2024	09/12/2024
TRIM	31/10/2024	12/12/2024	20/12/2024	29/01/2025	31/12/2024

* En el supuesto de que cualquiera de los vencimientos coincidiera con un día inhábil bursátil, el mismo pasará al primer día hábil siguiente.

** Atento a lo dispuesto en la Comunicación BCRA "A" 7.658 del 15/12/2022, se excluyen de esta lista las entidades financieras.