



LA BOLSA



BYMA

Bolsas y Mercados
Argentinos S.A.
Mercado registrado bajo el N°639 de CNV

Este Boletín se emite por la Bolsa de Comercio de Buenos Aires por cuenta y orden Bolsas y Mercados Argentinos S.A., como Entidad Calificada según Resolución N° 18.629 de la CNV y en ejercicio de las facultades delegadas conforme al art. 32, inc. g) de la Ley 26.831

AÑO CXVIII - N° 17.172 Valor del ejemplar: \$ 19,50

Buenos Aires, lunes 4 de marzo de 2024

INFORMACIONES SOBRE SOCIEDADES ANONIMAS

ARTICULO 23 Y/O CAPITULO XXI DE LAS NORMAS
DE LA COMISION NACIONAL DE VALORES

BANCO BBVA ARGENTINA S.A.

CABA, 1 de marzo de 2024

BOLSA DE COMERCIO DE BUENOS AIRES
25 de Mayo 347 2° piso
Ciudad Autónoma de Buenos Aires
Presente**Ref.: Resolución General CNV 622/13 – Título IV – Capítulo II – Art. 2°**

De nuestra consideración:

Tenemos el agrado de dirigirnos a Uds. con el objeto de remitirles en anexo adjunto, las fianzas, avales y garantías otorgados por Banco BBVA Argentina S.A. al 29 de febrero de 2024, cuyos montos consolidados por cliente alcanzan o superan el UNO POR CIENTO (1%) del patrimonio neto de la Entidad a dicha fecha.

Sin otro particular, saludamos a Uds. muy atentamente.

Carlos Reinaudo
Apoderado
Banco BBVA Argentina S.A.

ANEXO

Sociedad: Banco BBVA Argentina S.A.
Fecha: 29/02/2024

| CUIT | SOCIEDAD | IMPORTE (En miles de pesos) | Fecha de Otorgamiento | Fecha de Vencimiento |
|---------|----------------------|--------------------------------|--------------------------|-------------------------|
| | MINERA ALUMBRERA | 69.830.993 | 20/02/2024 | 09/02/2025 |
| 3000003 | BANCO BILBAO VIZCAYA | 69.830.993 | | |

Nota de la Bolsa: La información precedentemente transcrita ingresó el 04.03.24 a las 09:44 hs.

BANCO BBVA ARGENTINA S.A.

Buenos Aires, 1 de marzo de 2024

Sres.
Comisión Nacional de Valores (CNV)
Bolsas y Mercados Argentinos S.A. (BYMA)
Mercado Abierto Electrónico S.A. (MAE)

SUMARIO

INFORMACIONES

Págs.

SOCIEDADES ANÓNIMAS

Artículo 23 del Reglamento de Listado y/o Capítulo XXI
de las Normas de la Comisión Nacional de Valores1/33
Artículo 62/63 del Reglamento Listado 33/37
Convocatoria38

OBLIGACIONES NEGOCIABLES

Autorización de Listado.....38
Suscripción 38/67
Resultado de Colocación..... 67/68
Convocatoria68/69
Resolución de Asamblea69/70
Nómina de Directorio.....70/71
Prospecto Adenda 71/73
Código de Gobierno Societario73
Pago de Intereses y/o Amortización 73/74

PYME

Pago de Intereses y/o Amortización 74/75

CEDEARS

Pago de Dividendo 76/81

TÍTULOS PÚBLICOS

Pago de Intereses y/o Amortización 81/82

FIDEICOMISOS FINANCIEROS

Autorización de Listado.....82
Resultado de Colocación..... 82/83
Pago de Intereses y/o Amortización 83/84

FONDOS COMUNES DE INVERSION

Estados Contables 84
Carteras.....84

INFORMACIONES DE BOLSAS Y MERCADOS

ARGENTINOS S.A. (BYMA)

Comunicado N° 18525 y 18526 de Bolsas y
Mercados Argentinos S.A..... 84/85
Arreglos de Negociación Electrónica con Concertación Automática
de Operaciones Prioridad Precio-Tiempo (PPT) 85
Análisis de Posiciones Lanzadoras..... 86/87
Asambleas a realizarse de Sociedades
Admitidas a Cotizar 88/89
EDICTOS 89/92
CAMARAS GREMIALES Y MERCADOS92

* * *

Se incluyen en la presente edición: Separatas que contienen
**Prospectos de O.N. Genneia S.A. Clase XLIII y XLIV, y O.N.
Generación Mediterránea y Central Térmica Roca Clases XXVIII,
XXIX, XXX y XXIV Adicionales**, Balances Esquemáticos de
Sociedades Listadas y Síntesis Información Contable Ingresada,
Situación Reglamentaria y Calendario de Vencimientos.La presente edición contiene las transacciones
efectuadas en PPT Prioridad - Precio - Tiempo
e información complementaria en Anexo -I-.
En Anexo -II- Negociación Bilateral SENEBI e
información complementaria.

| | |
|------------------------------------|--------------------------------------|
| Correo Argentino Central (B) | FRANQUEO A PAGAR Cuenta N° 10.662 |
| | INTERÉS GENERAL Concesión N° 165T |

(Viene de pág. 1)

Presente

REF: HECHO RELEVANTE. OPERACIONES CON PARTES RELACIONADAS.

De mi consideración:

Tengo el agrado de dirigirme a ustedes, en mi carácter de Responsable de Relaciones con el Mercado de Banco BBVA Argentina S.A. a fin de informar que el Directorio en su reunión del día de ayer, ha resuelto renovar la posible realización de operaciones de inversión a su parte relacionada Banco Bilbao Vizcaya Argentaria S.A. La aprobación cuenta con la opinión favorable del Comité de Auditoría, el cual tiene carácter genérico y abarcativo de todas las operaciones que se realicen en el año 2024, el cual concluyó que no surgen objeciones que formular al respecto y que las mismas puedan considerarse razonablemente adecuadas a las condiciones normales y habituales de mercado.

La documentación referida a esta aprobación se encuentra a disposición de los Sres. Accionistas, en Avenida Córdoba 111, piso 24, Servicios Jurídicos (At. Dr. Eduardo González Correas, de 10 hs a 15 hs.)

BANCO BBVA ARGENTINA S.A.

Eduardo González Correas

Responsable de Relaciones con el Mercado

Nota de la Bolsa: La información precedentemente transcrita ingresó el 04.03.24 a las 09:54 hs.

GCDI S.A.

Ciudad Autónoma de Buenos Aires, 1 de marzo de 2024

Señores

**Comisión Nacional de Valores
Bolsas y Mercados Argentinos S.A.
Mercado Abierto Argentino S.A.**

Presente

Ref.: Hecho Relevante - Información Judicial.

De mi mayor consideración:

Me dirijo a Uds. en mi carácter de Responsable de las Relaciones con el Mercado de GCDI S.A. (la "Sociedad") en relación al HR# 2818748 de fecha 12 de julio de 2022, a fin de informar que en el día de la fecha la Sociedad fue notificada del rechazo por parte de la Corte Suprema de Justicia de la Nación, del recurso de queja por denegación del recurso extraordinario federal contra la sentencia dictada por el Tribunal Superior de Justicia de la Ciudad de Buenos Aires en los autos caratulados "ASOCIACION CIVIL BASTA DE DEMOLER CONTRA GCBA Y OTROS SOBRE AMPARO - SUSPENSIÓN DE OBRAS", en relación al proyecto Astor San Telmo, ubicado en Avenida Caseros 509 de la Ciudad Autónoma de Buenos Aires.

Sin otro particular, saludo a Uds. atentamente.

Daniel Antúnez

Responsable de Relaciones con el Mercado

Nota de la Bolsa: La información precedentemente transcrita ingresó el 04.03.24 a las 09:46 hs.

GRUPO CLARIN S.A.

Buenos Aires, 1 de marzo de 2024

Señores
BOLSAS Y MERCADOS ARGENTINOS S.A.
Presente

**Ref.: Grupo Clarin S.A.
Invitación a la Presentación de los resultados del cuarto trimestre y los doce meses de 2023**

De mi consideración:

Samantha Olivieri, en mi carácter de Responsable de las Relaciones con el Mercado de Grupo Clarín S.A. (la Sociedad) con domicilio constituido en Florida 954, Ciudad Autónoma de Buenos Aires, Tel. 5236-4769, me dirijo a Uds. a fin de adjuntar la Invitación a la Presentación de los resultados del cuarto trimestre y los doce meses de 2023 de la Sociedad.

Sin otro particular, saludo a Ud. atentamente.

Samantha L. Olivieri

Responsable de las Relaciones con el Mercado
Grupo Clarin S.A.

Presentación Webcast 4T23

**GRUPO CLARIN S.A.
(BCBA: GCLA; LSE: GCLA)**

Lo invita cordialmente a la Presentación vía Webcast de sus resultados del cuarto trimestre y los doce meses de 2023

**Fecha: martes 12 de marzo de 2024
Hora: 12:00pm Buenos Aires/3:00pm Londres/11:00am
Nueva York**

Para acceder a la presentación Webcast en vivo, visite: <https://event.choruscall.com/mediaframe/webcast.html?webcastid=vRLWAO1c>

NOTA: Grupo Clarin reportará los resultados del Cuarto Trimestre y los Doce Meses de 2023 el viernes 8 de marzo de 2024, después del cierre del mercado.

La presentación del webcast también estará disponible en <https://ir.grupoclarin.com>

ACERCA DE LA COMPAÑÍA

Grupo Clarín es la compañía de medios de comunicación más grande de Argentina, líder en el mercado de publicaciones digitales e impresas, radio y programación. Su diario del mismo nombre -Diario Clarín- es uno de los diarios de mayor circulación y el de mayor cantidad de suscriptores digitales pagos en América Latina. Grupo Clarín es el principal productor de contenido de medios en Argentina, incluyendo noticias, deportes y entretenimiento, alcanzando substancialmente a todos los segmentos de la población en términos sociales, geográficos y de edad.

Contactos de Relación con Inversores

En Buenos Aires:
Cablevisión Holding S.A.
Samantha Olivieri, Head of Investor Relations
Tel: (+54 11) 4309 3417
Email: ir@cvh.com.ar
www.cvh.com.ar

En Londres
Jasford IR
Alex Money
Tel: +44 20 3289 5300
Email: alex@jasford.com

En Nueva York
Fig Corporate Communications
Camilla Ferreira/Marcella Ewerton
Tel: +1 917 691 4047
Email: fig@fig.ooo

Nota de la Bolsa: La información precedentemente transcrita ingresó el 04.03.24 a las 09:52 hs.

GRUPO FINANCIERO GALICIA S.A.

4to. trimestre

2023

 Grupo Galicia

Informe de Resultados

Grupo Financiero Galicia S.A.

Grupo Galicia

Galicia

Naranja X

Galicia Seguros

Fondos Fima

Hechos posteriores

ASG

Cambios normativos

Glosario

Grupo Galicia

Grupo Financiero Galicia

Buenos Aires, Argentina, 4 de marzo de 2024, Grupo Financiero Galicia S.A. ("Grupo Galicia" o "GFG", BYMA/NASDAQ: GGAL), anuncia en la fecha los resultados correspondientes al cuarto trimestre y al ejercicio finalizados el 31 de diciembre de 2023.

Este informe es un análisis resumido y no auditado de los resultados de Grupo Galicia. A efectos de su adecuada interpretación, el mismo deberá complementarse con la lectura de los estados financieros de Grupo Galicia y sus subsidiarias, así como de todas las presentaciones que periódicamente se realizan ante la Comisión Nacional de Valores (www.cnv.gov.ar), Securities and Exchange Commission (www.sec.gov), BYMA (www.byma.com.ar) y el NASDAQ (www.nasdaq.com).

Diego Rivas
Chief Financial Officer

Pablo Firvida
Investor Relations Officer



La información incluida en este informe se encuentra ajustada por inflación conforme a la NIC 29 "Información Financiera en Economías Hiperinflacionarias" y reexpresada a moneda homogénea, salvo indicación en contrario.

Conference Call

5 de marzo de 2024
11:00 am (Eastern Time)
13:00 pm (Argentina)

+1 786 697 3501

Contraseña:
GFG42023

Grupo Galicia

Grupo Galicia está compuesto por el Banco de Galicia y Buenos Aires S.A.U. (Galicia), Tarjetas Regionales S.A. (Naranja X), Sudamericana Holding S.A. (Galicia Seguros), Galicia Asset Management S.A.U. (Fondos Fima), IGAM LLC (Inviu), Galicia Securities S.A.U., Agri Tech Investments LLC (Nera), Galicia Investments LLC y Galicia Ventures LP.

Es uno de los principales holdings de servicios financieros del país. Brinda oportunidades de ahorro, crédito e inversión a personas y empresas con un alto compromiso de su directorio en la experiencia del cliente y el desarrollo sostenible.



Aspectos destacados



\$336.232 millones

Resultado del ejercicio

+110% vs. 2022

\$58,96

Resultado por acción del 4Q 2023

23,74%

Ratio de capital

17,39%

ROE

+861 p.b. vs. 2022

60,37%

Eficiencia

-1.383 p.b. vs. 2022

9.489

Colaboradores

441

Sucursales y otros puntos de contacto

\$86.946 millones

Resultado del trimestre

+25% vs. 4Q 2022

11.177

Cuentas de depósitos en miles

13.098

Tarjetas de crédito en miles

17,02%

ROE

+220 p.b. vs. 4Q 2022

53,20%

Eficiencia

-973 p.b. vs. 4Q 2022

Información consolidada seleccionada



| Indicadores relevantes | | | | | | |
|---|--------|--------|--------|----------|------------------|--|
| En porcentajes | 2023 | | 2022 | | Variación (p.b.) | |
| | 4Q | 3Q | 4Q | vs. 3Q23 | vs. 4Q22 | |
| ROA | 3,49 | 3,36 | 2,89 | 13 | 60 | |
| ROE | 17,02 | 17,03 | 14,82 | (1) | 220 | |
| Margen financiero | 65,27 | 34,39 | 22,81 | 3.089 | 4.246 | |
| Ratio de eficiencia | 53,20 | 68,86 | 62,92 | (1.566) | (973) | |
| Ratio de capital ⁽¹⁾ | 23,74 | 24,53 | 24,68 | (79) | (94) | |
| Calidad de cartera | 2,45 | 2,75 | 2,63 | (30) | (18) | |
| Previsión / Financiaciones sector privado | 3,67 | 3,63 | 4,96 | 4 | (129) | |
| Cobertura | 149,35 | 131,62 | 188,44 | 1.772 | (3.909) | |
| Cartera irregular con garantía como % de la misma | 4,74 | 4,66 | 4,29 | 8 | 45 | |
| Riesgo de crédito | 6,51 | 4,12 | 5,08 | 239 | 143 | |

(1) Galicia consolidado con Naranja X.

Resultado del ejercicio

El resultado neto del ejercicio alcanzó \$336.232 millones, lo que representó, en forma anualizada, un retorno sobre los activos promedio (ROA) de 3,38% y un retorno sobre el patrimonio neto promedio (ROE) de 17,39%.

El mencionado resultado está compuesto, principalmente, por la ganancia proveniente de la participación en Galicia (\$282.773 millones), Fondos Fima (\$24.701 millones), Naranja X (\$13.726 millones) y Galicia Seguros (\$8.392 millones).



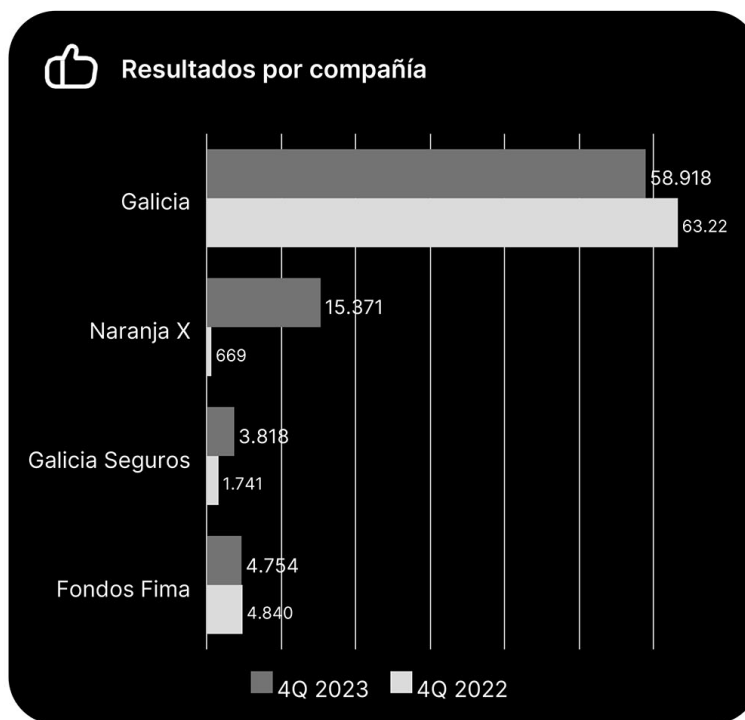
Evolución de resultados anuales

| En millones de pesos a moneda constante | 2023 | 2022 | Variación |
|---|------------------|------------------|------------|
| | 12M | 12M | % |
| Resultado neto por intereses | 1.727.686 | 470.992 | 267 |
| Resultado neto por comisiones | 471.430 | 422.076 | 12 |
| Resultado neto de instrumentos financieros | 315.896 | 1.071.507 | (71) |
| Diferencia de cotización de oro y moneda extranjera | 612.575 | 62.668 | 877 |
| Otros ingresos operativos | 378.738 | 227.324 | 67 |
| Resultado técnico de seguros | 6.895 | 42.635 | (84) |
| Cargo por incobrabilidad | (186.666) | (161.399) | 16 |
| Ingreso operativo neto | 3.326.554 | 2.135.803 | 56 |
| Beneficios al personal | (356.139) | (301.726) | 18 |
| Gastos de administración | (297.802) | (279.214) | 7 |
| Depreciaciones y desvalorizaciones de bienes | (84.431) | (86.811) | (3) |
| Otros gastos operativos | (530.617) | (396.786) | 34 |
| Resultado operativo | 2.057.565 | 1.071.266 | 92 |
| Resultado por la posición monetaria neta | (1.518.771) | (849.258) | 79 |
| Resultado por asociadas y negocios conjuntos | 2.930 | (1.700) | 272 |
| Impuesto a las ganancias | (205.492) | (60.058) | 242 |
| Resultado neto del ejercicio | 336.232 | 160.250 | 110 |
| Otros resultados integrales | 1.524 | 1.224 | 25 |
| Resultado integral neto | 337.756 | 161.474 | 109 |

Resultado del trimestre

El resultado neto del trimestre alcanzó \$86.946 millones, lo que representó, en forma anualizada, un retorno sobre los activos promedio de 3,49% y un retorno sobre el patrimonio neto promedio de 17,02%.

El mencionado resultado está compuesto, principalmente, por la ganancia proveniente de la participación en Galicia (\$58.918 millones), Fondos Fima (\$4.754 millones), Galicia Seguros (\$3.818 millones) y Naranja X (\$15.371 millones).



Evolución de resultados trimestrales

| En millones de pesos a moneda constante | 2023 | | 2022 | Variación (%) | |
|---|------------------|----------------|----------------|---------------|------------|
| | 4Q | 3Q | 4Q | vs. 3Q23 | vs. 4Q22 |
| Resultado neto por intereses | 583.644 | 447.138 | 44.211 | 31 | 1220 |
| Resultado neto por comisiones | 121.738 | 123.605 | 111.608 | (2) | 9 |
| Resultado neto de instrumentos financieros | 13.241 | 88.712 | 402.587 | (85) | (97) |
| Diferencia de cotización de oro y moneda extranjera | 416.811 | 94.171 | 24.801 | 343 | 1581 |
| Otros ingresos operativos | 98.049 | 111.712 | 70.149 | (12) | 40 |
| Resultado técnico de seguros | (20.062) | 6.708 | 10.638 | (399) | (289) |
| Cargo por incobrabilidad | (61.541) | (41.735) | (54.275) | 47 | 13 |
| Ingreso operativo neto | 1.151.880 | 830.311 | 609.719 | 39 | 89 |
| Beneficios al personal | (125.563) | (76.099) | (86.496) | 65 | 45 |
| Gastos de administración | (86.611) | (72.700) | (72.714) | 19 | 19 |
| Depreciaciones y desvalorizaciones de bienes | (22.047) | (22.059) | (23.815) | — | (7) |
| Otros gastos operativos | (153.658) | (139.503) | (125.869) | 10 | 22 |
| Resultado operativo | 764.001 | 519.950 | 300.825 | 47 | 154 |
| Resultado por la posición monetaria neta | (585.761) | (404.597) | (204.237) | 45 | 187 |
| Resultado por asociadas y negocios conjuntos | 4.454 | (561) | (370) | (894) | (1304) |
| Impuesto a las ganancias | (95.748) | (31.686) | (26.830) | 202 | 257 |
| Resultado neto del periodo | 86.946 | 83.106 | 69.388 | 5 | 25 |
| Otros resultados integrales | 1.070 | (67) | 983 | (1.697) | 9 |
| Resultado integral neto | 88.016 | 83.039 | 70.371 | 6 | 25 |

Evolución de los principales rubros

Estado de situación financiera consolidado

En millones de pesos a moneda constante

| | 2023 | | 2022 | | Variación (%) | |
|---|-------------------|------------------|-------------------|----------|---------------|--|
| | 4Q | 3Q | 4Q | vs. 3Q23 | vs. 4Q22 | |
| Activo | | | | | | |
| Efectivo y depósitos en bancos | 1.995.885 | 1.134.710 | 1.393.686 | 76 | 43 | |
| Títulos de deuda | 598.795 | 111.285 | 2.467.189 | 438 | (76) | |
| Préstamos y otras financiaciones, netos | 3.099.982 | 3.491.275 | 3.911.710 | (11) | (21) | |
| Otros activos financieros | 3.756.222 | 4.295.148 | 2.168.724 | (13) | 73 | |
| Inversión en subsidiarias, asociadas y negocios conjuntos | 2.650 | 1.980 | 2.077 | 34 | 28 | |
| Propiedad, planta y equipo | 355.259 | 359.496 | 360.675 | (1) | (2) | |
| Activos intangibles | 122.235 | 117.493 | 119.932 | 4 | 2 | |
| Otros activos | 353.980 | 94.069 | 117.604 | 276 | 201 | |
| Activos mantenidos para la venta | 75 | 44 | 3 | 69 | 2308 | |
| Total activo | 10.285.083 | 9.605.500 | 10.541.600 | 7 | (2) | |
| Pasivo | | | | | | |
| Depósitos | 5.707.780 | 5.870.898 | 6.670.283 | (3) | (14) | |
| Financiaciones recibidas de instituciones financieras | 138.129 | 132.132 | 116.684 | 5 | 18 | |
| Otros pasivos financieros | 1.358.399 | 1.035.811 | 1.091.770 | 31 | 24 | |
| Obligaciones negociables | 92.716 | 116.720 | 209.587 | (21) | (56) | |
| Obligaciones negociables subordinadas | 205.613 | 135.089 | 141.395 | 52 | 45 | |
| Otros pasivos | 764.497 | 385.008 | 414.334 | 99 | 85 | |
| Total pasivo | 8.267.134 | 7.675.658 | 8.644.053 | 8 | (4) | |
| Total patrimonio neto | 2.017.949 | 1.929.842 | 1.897.547 | 5 | 6 | |



Desde 1905 Galicia acompaña el desarrollo de nuestro país, siendo el principal banco privado de capitales nacionales. A través de sus canales de distribución, asistidos y digitales, comercializa una amplia gama de productos y servicios financieros para personas y empresas en todo el país. Galicia define como focos estratégicos la experiencia del cliente y la transformación digital para alcanzar con eficiencia un exitoso crecimiento.

Aspectos destacados

\$282.773 millones

Resultado del ejercicio

+103% vs. 2022

18,18%

ROE

+888 bp vs. 2022

60,59%

Eficiencia

-1.342 bp vs. 2022

10,90%

Participación de mercado:

Préstamos sector privado
-89 bp vs. 4Q 2022

24,75%

Ratio capital

-84 bp vs. 4Q 2022

9,90%

Participación de mercado:

Depósitos sector privado
-69 bp vs. 4Q 2022

299

Sucursales

5.765

Colaboradores

\$58.918 millones

Resultado del trimestre

-7% vs. 4Q 2022

14,20%

ROE

-223 bp vs. 4Q 2022

57,14%

Eficiencia

-486 bp vs. 4Q 2022

2,34%

Calidad de cartera

+19 bp vs. 4Q 2022

5,24%

Riesgo de crédito

+65 bp vs. 4Q 2022

141,60%

Cobertura

-8.474 bp vs. 4Q 2022

3,97%

Riesgos de crédito 12M

+97 bp vs. 2022

7.417

Cuentas de depósito en miles

89%

Clientes digitales

4.367

Tarjetas de crédito en miles

Resultado del ejercicio

En el ejercicio 2023, Galicia registró un resultado neto de \$282.773 millones, \$143.809 millones (103%) superior al resultado del ejercicio anterior, lo que representó un ROE de 18,18% y un ROA de 3,34%.

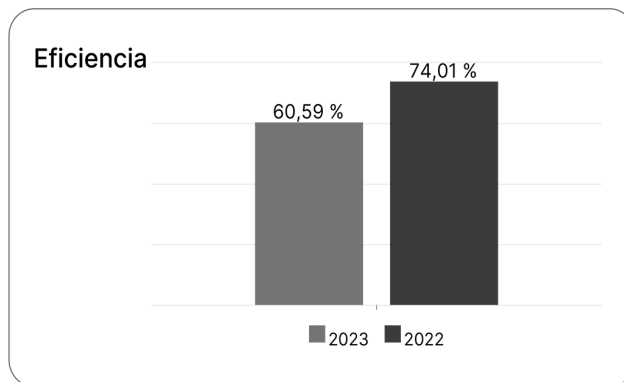
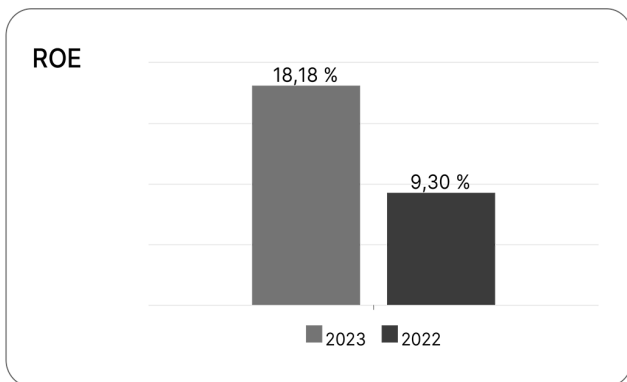
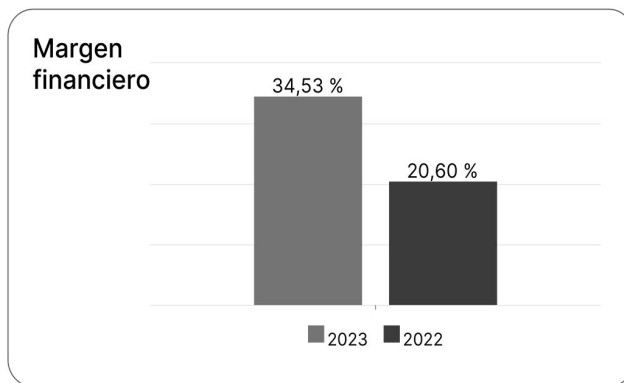
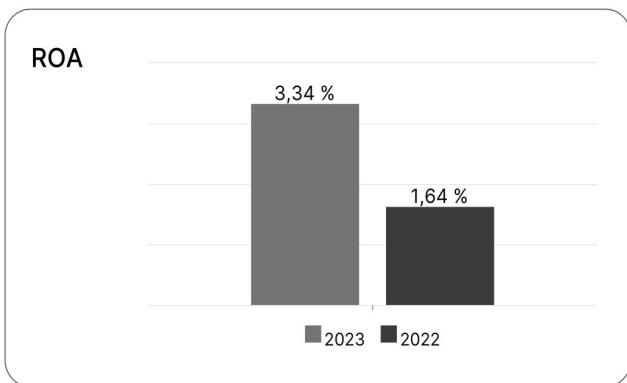
El ingreso operativo neto fue de \$2.601.593 millones, \$985.427 millones (61%) superior, comparado con los \$1.616.166 millones registrados en el ejercicio anterior. Este aumento se debió principalmente a un mayor resultado neto por intereses de \$1.225.563 millones (518%) y un mayor resultado de diferencia de cotización de oro y moneda extranjera de \$319.735 millones (784%), compensado por un menor resultado neto de instrumentos financieros por \$857.254 millones (84%).

Es importante destacar que la cartera de los instrumentos emitidos por el BCRA (Leliqs) adquirida a partir del 1° de enero de 2023 se encuentra valuada a costo amortizado registrando su rendimiento en el resultado neto por intereses. La cartera adquirida con anterioridad a esa fecha, registraba su rendimiento en resultado neto de instrumentos financieros.

Sin embargo, el resultado neto del ejercicio fue afectado negativamente por la inflación, alcanzando el resultado por la posición monetaria neta, \$1.225.234 millones de pérdida 78% superior al ejercicio 2022.

| Evolución de resultados anuales | | | |
|---|------------------|------------------|-------------|
| En millones de pesos a moneda constante | 2023 | 2022 | Variación % |
| | 12M | 12M | 23vs22 |
| Resultado neto por intereses | 1.461.943 | 236.380 | 518 |
| Resultado neto por comisiones | 291.308 | 255.932 | 14 |
| Resultado neto de instrumentos financieros | 159.175 | 1.016.429 | (84) |
| Diferencia de cotización de oro y moneda extranjera | 532.623 | 60.255 | 784 |
| Otros ingresos operativos | 278.827 | 155.900 | 79 |
| Cargo por incobrabilidad | (122.283) | (108.730) | 12 |
| Ingreso operativo neto | 2.601.593 | 1.616.166 | 61 |
| Beneficios al personal | (251.555) | (208.152) | 21 |
| Gastos de administración | (204.567) | (197.212) | 4 |
| Depreciaciones y desvalorizaciones de bienes | (70.168) | (69.151) | 1 |
| Otros gastos operativos | (410.391) | (285.170) | 44 |
| Resultado operativo | 1.664.912 | 856.481 | 94 |
| Resultado por la posición monetaria neta | (1.225.234) | (689.940) | 78 |
| Resultado por asociadas y negocios conjuntos | (905) | (879) | 3 |
| Impuesto a las ganancias | (156.000) | (26.698) | 484 |
| Resultado neto del ejercicio | 282.773 | 138.964 | 103 |
| Otros resultados integrales | 14 | 575 | (98) |
| Resultado integral neto | 282.787 | 139.539 | 103 |

Rentabilidad y eficiencia



Resultado del trimestre

En el cuarto trimestre del ejercicio 2023, Galicia registró un resultado neto de \$58.918 millones, \$4.307 millones (7%) inferior al resultado de igual trimestre del año anterior, lo que representó de forma anualizada un ROE de 14,20% y un ROA de 2,97%.

El resultado operativo fue superior por \$368.646 millones (151%) con respecto al cuarto trimestre del 2022, como consecuencia de un mayor ingreso operativo neto. Sin embargo, el resultado del trimestre fue afectado negativamente por la inflación, alcanzando el resultado por la posición monetaria neta, \$475.765 millones de pérdida 179% superior al mismo trimestre de 2022.

El ingreso operativo neto alcanzó \$895.930 millones, \$422.744 millones (89%) mayor a los \$473.186 millones del mismo trimestre del ejercicio anterior, principalmente, como consecuencia de un mayor resultado proveniente de títulos públicos. Es importante destacar que la cartera de los instrumentos emitidos por el BCRA (Leliqs) adquirida a partir del 1° de enero de 2023 se encuentra valuada a costo amortizado, registrando su rendimiento en el resultado neto por intereses.

Adicionalmente, el resultado proveniente de la diferencia de cotización de oro y moneda extranjera registró un aumento como consecuencia de la devaluación del tipo de cambio y la exposición positiva en moneda extranjera. La depreciación del peso respecto al dólar del 131% en el trimestre.

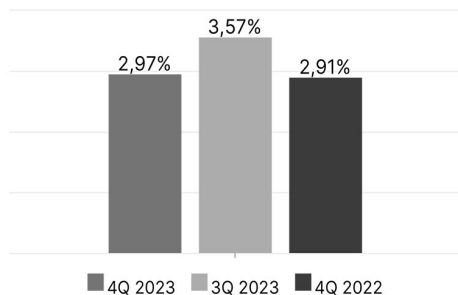
Evolución de resultados trimestrales

| En millones de pesos a moneda constante | 2023 | | 2022 | | Variación (%) | |
|---|----------------|----------------|----------------|-------------|---------------|--|
| | 4Q | 3Q | 4Q | vs. 3Q23 | vs. 4Q22 | |
| Resultado neto por intereses | 513.679 | 388.126 | 856 | 32 | 59.909 | |
| Resultado neto por comisiones | 74.387 | 78.016 | 66.070 | (5) | 13 | |
| Resultado neto de instrumentos financieros | (68.694) | 55.825 | 370.298 | (223) | (119) | |
| Diferencia de cotización de oro y moneda extranjera | 344.545 | 89.823 | 24.810 | 284 | 1.289 | |
| Otros ingresos operativos | 70.324 | 83.581 | 49.368 | (16) | 42 | |
| Cargo por incobrabilidad | (38.311) | (30.595) | (38.216) | 25 | — | |
| Ingreso operativo neto | 895.930 | 664.776 | 473.186 | 35 | 89 | |
| Beneficios al personal | (89.603) | (53.345) | (62.610) | 68 | 43 | |
| Gastos de administración | (57.753) | (49.945) | (50.797) | 16 | 14 | |
| Depreciaciones y desvalorizaciones de bienes | (18.330) | (18.487) | (18.102) | (1) | 1 | |
| Otros gastos operativos | (118.224) | (110.593) | (98.303) | 7 | 20 | |
| Resultado operativo | 612.020 | 432.406 | 243.374 | 42 | 151 | |
| Resultado por la posición monetaria neta | (475.765) | (326.047) | (170.470) | 46 | 179 | |
| Resultado por asociadas y negocios conjuntos | (39) | (440) | (119) | (91) | (67) | |
| Impuesto a las ganancias | (77.298) | (27.539) | (9.560) | 181 | 709 | |
| Resultado neto del período | 58.918 | 78.380 | 63.225 | (25) | (7) | |
| Otros resultados integrales | 14 | (3) | (2) | (567) | (800) | |
| Resultado integral neto | 58.932 | 78.377 | 63.223 | (25) | (7) | |

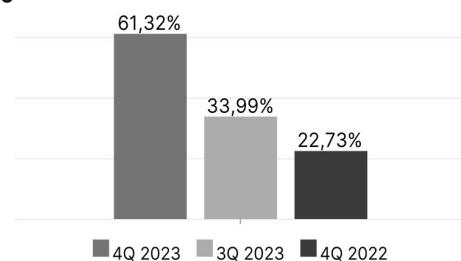
15

Rentabilidad y eficiencia

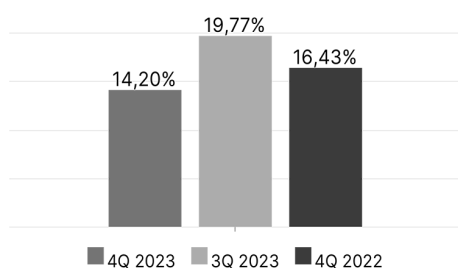
ROA



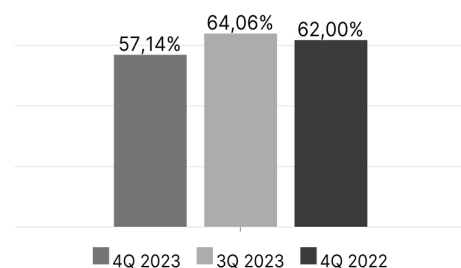
Margen financiero



ROE



Eficiencia



Activos rentables y pasivos con costo

Activos rentables⁽¹⁾

Montos promedio en millones de pesos a moneda constante, tasas en % nominal anual.

| | 4Q | | 3Q | | 2023 | | 2022 | | Variación (% p.b.) | |
|--------------------------------|------------------|----------------|------------------|--------------|------------------|--------------|-------------|----------------|----------------------|----------------|
| | Cap. | Tasa | Cap. | Tasa | Cap. | Tasa | Cap. | Tasa | vs. 3Q23 | vs. 4Q22 |
| En pesos | 4.043.852 | 116,76 | 5.280.599 | 93,77 | 5.830.815 | 65,55 | (23) | 2.299 | (31) | 5.121 |
| Títulos públicos | 1.089.635 | 160,08 | 2.357.445 | 110,50 | 2.713.659 | 75,33 | (54) | 4.958 | (60) | 8.475 |
| Préstamos | 2.020.768 | 91,92 | 2.204.182 | 77,79 | 2.521.592 | 56,88 | (8) | 1.413 | (20) | 3.504 |
| Otros activos rentables | 933.449 | 119,97 | 718.972 | 87,92 | 595.564 | 57,68 | 30 | 3.205 | 57 | 6.229 |
| En moneda extranjera | 621.061 | (20,35) | 426.458 | 53,38 | 245.691 | 7,40 | 46 | (7.373) | 153 | (2.775) |
| Títulos públicos | 423.754 | (31,70) | 224.964 | 70,91 | 17.498 | (2,99) | 88 | (10.261) | 2322 | (2.871) |
| Préstamos | 124.012 | 5,71 | 157.049 | 5,56 | 223.908 | 4,84 | (21) | 15 | (45) | 87 |
| Otros activos rentables | 73.295 | 1,21 | 44.445 | 133,67 | 4.285 | 183,72 | 65 | (13.246) | 1611 | (18.251) |
| Total activos rentables | 4.664.913 | 98,51 | 5.707.057 | 90,75 | 6.076.506 | 63,20 | (18) | 776 | (23) | 3.531 |

(1) No incluye resultado por diferencia de cotización. Las tasas nominales están calculadas con divisor 360.

Los activos rentables promedio totalizaron \$4.664.913 millones, registrando una disminución de \$1.411.593 millones (23%) con respecto al cuarto trimestre 2022. Esta baja fue principalmente consecuencia de una disminución en el volumen de título públicos en pesos por \$1.624.024 millones (60%) y de préstamos en pesos por \$500.824 millones (20%).

La tasa promedio activa del cuarto trimestre del ejercicio fue 98,51% representando un aumento de 3.531 p.b., respecto de igual trimestre del año anterior. Esta variación está justificada, principalmente, por mayores rendimientos promedio de títulos públicos en pesos (8.475 p.b.) y por mayores rendimientos promedio de otros activos rentables en pesos (6.229 p.b.).

Pasivos con costo⁽¹⁾

Montos promedio en millones de pesos a moneda constante, tasas en % nominal anual.

| | 4Q | | 3Q | | 2023 | | 2022 | | Variación (% p.b.) | |
|--------------------------------|------------------|--------------|------------------|--------------|------------------|--------------|-------------|--------------|----------------------|--------------|
| | Cap. | Tasa | Cap. | Tasa | Cap. | Tasa | Cap. | Tasa | vs. 3Q23 | vs. 4Q22 |
| En pesos | 2.784.365 | 96,94 | 3.759.366 | 85,31 | 3.989.462 | 55,97 | (26) | 1.163 | (30) | 4.097 |
| Cajas de ahorro | 409.258 | 0,02 | 461.547 | 0,02 | 583.033 | 0,01 | (11) | — | (30) | 1 |
| Plazo fijo | 1.434.434 | 123,39 | 2.495.500 | 99,11 | 2.567.450 | 69,06 | (43) | 2.428 | (44) | 5.433 |
| Otros depósitos | 875.043 | 100,43 | 685.701 | 92,28 | 807.228 | 54,73 | 28 | 815 | 8 | 4.570 |
| Títulos de deuda | — | — | — | — | 16.645 | 66,08 | — | — | (100) | (6.608) |
| Otros pasivos con costo | 65.630 | 76,83 | 116.618 | 86,65 | 15.106 | 45,43 | (44) | (982) | 334 | 3.140 |
| En moneda extranjera | 949.350 | 1,99 | 964.566 | 1,91 | 969.468 | 1,86 | (2) | 8 | (2) | 13 |
| Cajas de ahorro | 583.706 | — | 620.273 | — | 579.707 | — | (6) | — | 1 | — |
| Plazo fijo | 119.457 | 1,93 | 146.212 | 1,77 | 169.870 | 1,42 | (18) | 16 | (30) | 51 |
| Otros depósitos | 16.638 | 0,02 | 23.688 | — | 31.368 | — | (30) | 2 | (47) | 2 |
| Títulos de deuda | 142.397 | 9,12 | 146.576 | 8,55 | 151.385 | 9,36 | (3) | 57 | (6) | (24) |
| Otros pasivos con costo | 87.152 | 4,12 | 27.817 | 11,84 | 37.138 | 3,99 | 213 | (772) | 135 | 13 |
| Total pasivos con costo | 3.733.715 | 72,80 | 4.723.932 | 68,28 | 4.958.930 | 45,39 | (21) | 452 | (25) | 2.741 |

(1) No incluye resultado por diferencia de cotización. Las tasas nominales están calculadas con divisor 360.

Los pasivos con costo alcanzaron \$3.733.715 millones, registrando una baja de \$1.225.215 millones (25%) en relación con el mismo período de 2022 debido, fundamentalmente, a una disminución de depósitos a plazo fijo en pesos por \$1.133.016 millones (44%).

Asimismo, la tasa promedio de los pasivos con costo fue del 72,80% registrando un aumento de 2.741 p.b. con respecto del cuarto trimestre del año anterior, como consecuencia del incremento en la tasa pagada por otros depósitos en pesos por 4.570 p.b y plazo fijo en pesos por 5.433 p.b.

Resultado neto por intereses

El resultado neto por intereses fue de \$513.679 millones, registrando un aumento de \$512.823 millones comparado con los \$856 millones de igual trimestre del año anterior.

Ingresos por intereses

| En millones de pesos a moneda constante | 2023 | | 2022 | | Variación (%) | |
|---|---------|---------|---------|----------|---------------|--|
| | 4Q | 3Q | 4Q | vs. 3Q23 | vs. 4Q22 | |
| Por títulos privados | 1 | — | 22 | — | (95) | |
| Por títulos públicos | 487.906 | 662.301 | 150.096 | (26) | 225 | |
| Préstamos y otras financiaciones | 470.712 | 430.617 | 362.752 | 9 | 30 | |
| Sector financiero | 4.628 | 5.416 | 5.551 | (15) | (17) | |
| Sector privado no financiero | 466.084 | 425.201 | 357.201 | 10 | 30 | |
| Adelantos | 55.560 | 57.449 | 59.427 | (3) | (7) | |
| Documentos | 205.911 | 192.506 | 136.780 | 7 | 51 | |
| Hipotecarios | 51.533 | 38.187 | 36.105 | 35 | 43 | |
| Prendarios | 7.262 | 7.238 | 7.901 | — | (8) | |
| Personales | 44.470 | 42.238 | 39.627 | 5 | 12 | |
| Tarjetas de crédito | 98.655 | 84.578 | 74.793 | 17 | 32 | |
| Arrendamientos financieros | 1.643 | 1.792 | 1.106 | (8) | 49 | |

| | | | | | |
|---|------------------|------------------|----------------|----------|------------|
| Prefinanciación y financiación de exportaciones | 370 | 402 | 670 | (8) | (45) |
| Otros | 680 | 811 | 792 | (16) | (14) |
| Por operaciones de pase | 234.649 | 101.667 | 50.799 | 131 | 362 |
| Ingresos por intereses | 1.193.268 | 1.194.585 | 563.669 | — | 112 |

Los ingresos por intereses del trimestre alcanzaron los \$1.193.268 millones, superiores en un 112% a los \$563.669 millones registrados en el cuarto trimestre de 2022.

Este aumento fue consecuencia de:

- mayores intereses por títulos públicos medidos a costo amortizado por \$337.810 millones (225%), debido principalmente a los intereses devengados de la cartera de los instrumentos emitidos por el BCRA (Leliq) adquiridos a partir del 1 de enero de 2023.
- mayores intereses provenientes de operaciones de pase por \$183.850 millones (362%).
- mayores intereses provenientes de préstamos y otras financiaciones por \$107.960 millones (30%), como consecuencia de mayores ingresos originados por documentos (51%), hipotecarios (43%) y tarjetas de crédito (32%).

Los egresos por intereses totalizaron \$679.589 millones, registrando un aumento del 21%, con relación al mismo trimestre del 2022. Este aumento fue consecuencia de mayores egresos de intereses por otros depósitos por \$109.264 millones (99%), generado por el aumento promedio del volumen de depósitos.

| Egresos por intereses | | | | | |
|---|----------------|----------------|----------------|-------------|---------------|
| En millones de pesos a moneda constante | | | | | |
| | 2023 | | 2022 | | Variación (%) |
| | 4Q | 3Q | 4Q | vs. 3Q23 | vs. 4Q22 |
| Por depósitos | 662.783 | 777.169 | 554.364 | (15) | 20 |
| Cajas de ahorro | 16 | 19 | 23 | (16) | (30) |
| Plazo fijo e inversiones a plazo | 443.063 | 618.953 | 443.901 | (28) | — |
| Otros | 219.704 | 158.197 | 110.440 | 39 | 99 |
| Por financiaciones recibidas de instituciones financieras | 1.067 | 663 | 732 | 61 | 46 |
| Por operaciones de pase | 1.422 | 3.644 | 986 | (61) | 44 |
| Por otros pasivos financieros | 11.073 | 21.852 | 385 | (49) | 2.776 |
| Por obligaciones negociables | 156 | 210 | 3.498 | (26) | (96) |
| Por obligaciones negociables subordinadas | 3.088 | 2.921 | 2.848 | 6 | 8 |
| Egresos por intereses | 679.589 | 806.459 | 562.813 | (16) | 21 |

Resultado neto por comisiones

| Resultado neto por comisiones | | | | | |
|---|-----------------|-----------------|-----------------|------------|---------------|
| En millones de pesos a moneda constante | | | | | |
| | 2023 | | 2022 | | Variación (%) |
| | 4Q | 3Q | 4Q | vs. 3Q23 | vs. 4Q22 |
| Tarjetas de crédito | 32.517 | 31.764 | 26.590 | 2 | 22 |
| Depósitos | 13.865 | 14.936 | 14.445 | (7) | (4) |
| Seguros | 2.026 | 2.407 | 2.455 | (16) | (17) |
| Comisiones financieras | 98 | 121 | 23 | (19) | 326 |
| Vinculados con créditos | 468 | 527 | 422 | (11) | 11 |
| Comercio exterior | 2.247 | 3.002 | 2.514 | (25) | (11) |
| Valores al cobro | 7.893 | 8.314 | 7.822 | (5) | 1 |
| Recaudaciones | 7.628 | 8.297 | 7.752 | (8) | (2) |
| Fondos comunes | 2.116 | 2.039 | 1.761 | 4 | 20 |
| Comisión por paquete de producto | 11.172 | 12.060 | 11.561 | (7) | (3) |
| Otros | 8.719 | 7.771 | 5.325 | 12 | 64 |
| Total ingresos por comisiones | 88.749 | 91.238 | 80.670 | (3) | 10 |
| Total egresos por comisiones | (14.362) | (13.222) | (14.600) | 9 | (2) |
| Resultado neto por comisiones | 74.387 | 78.016 | 66.070 | (5) | 13 |

El resultado neto por comisiones alcanzó \$74.387 millones, registrando un aumento del 13% comparado con los \$66.070 millones del cuarto trimestre de 2022.

Este aumento fue principalmente por:

- mayores ingresos provenientes de comisiones por tarjetas de crédito por \$5.927 millones (22%), como consecuencia de mayores comisiones por agente emisor, compensado por menores egresos relacionados al programa de beneficios Quiero!
- mayores ingresos por otras comisiones por \$3.394 millones (64%), proveniente de operaciones de compra venta de títulos.

Resultado neto de instrumentos financieros

El resultado neto de instrumentos financieros fue de \$68.694 millones, \$438.992 millones inferior a los \$370.298 millones registrados en el mismo trimestre de 2022. Esta disminución fue consecuencia del cambio de modelo de valuación de los instrumentos emitidos del BCRA que pasaron de medirse de valor razonable a costo amortizado. Sin tener en cuenta estos títulos, el resultado neto de instrumentos financieros disminuyó un 298%, producto de un menor resultado por otros títulos públicos (448%).

| Resultado neto de instrumentos financieros | | | | | |
|---|-----------------|---------------|----------------|--------------|---------------|
| En millones de pesos a moneda constante | | | | | |
| | 4Q | 3Q | 2022 | 4Q | Variación (%) |
| | | | | vs. 3Q23 | vs. 4Q22 |
| Resultado de títulos públicos | (89.574) | 7.614 | 361.285 | (1.276) | (125) |
| BCRA | — | — | 335.542 | — | (100) |
| Otros | (89.574) | 7.614 | 25.743 | (1.276) | (448) |
| Resultado de títulos privados | 5.004 | 27.112 | 6.028 | (82) | (17) |
| Resultado de Instrumentos financieros derivados | 9.583 | (5.200) | 2.981 | (284) | 221 |
| Operaciones a término | 12.929 | (615) | 3.980 | (2.202) | 225 |
| Opciones | (3.346) | (4.585) | (999) | (27) | 235 |
| Resultado por baja de activos | 6.291 | 26.299 | 4 | (76) | 157.175 |
| Resultado neto de instrumentos financieros | (68.694) | 55.825 | 370.298 | (223) | (119) |

Resultado por diferencia de cotización de oro y moneda extranjera

El resultado por diferencia de cotización de oro y moneda extranjera del trimestre fue una ganancia de \$344.545 millones, \$319.735 millones (1.289%) superior a la ganancia de \$24.810 millones registrada en igual trimestre del año anterior. Este resultado incluye una ganancia de \$364.309 millones por valuación de posición neta, como consecuencia del aumento del 131% del tipo de cambio.

Otros ingresos operativos

En el cuarto trimestre los otros ingresos operativos ascendieron a \$70.324 millones, registrando un aumento de \$20.956 millones (42%) en comparación con los registrados en el mismo trimestre de 2022. Este mayor resultado obedeció, fundamentalmente, al aumento de otros ajustes e intereses por créditos diversos por \$16.529 millones (41%), como consecuencia de la valuación de títulos en garantía y al aumento de otros ingresos por \$3.497 millones (67%).

| Otros ingresos operativos | | | | | |
|---|---------------|---------------|---------------|-------------|---------------|
| En millones de pesos a moneda constante | | | | | |
| | 4Q | 3Q | 2022 | 4Q | Variación (%) |
| | | | | vs. 3Q23 | vs. 4Q22 |
| Otros resultados financieros | 679 | 848 | 200 | (20) | 240 |
| Alquiler de cajas de seguridad | 3.296 | 3.236 | 3.326 | 2 | (1) |
| Otros ingresos por servicios | 545 | 455 | 64 | 20 | 752 |
| Otros ajustes e intereses por créditos diversos | 57.108 | 55.119 | 40.579 | 4 | 41 |
| Otros | 8.696 | 23.923 | 5.199 | (64) | 67 |
| Total otros ingresos operativos | 70.324 | 83.581 | 49.368 | (16) | 42 |

Cargos por incobrabilidad

Los cargos por incobrabilidad del trimestre totalizaron \$38.311 millones, superiores en \$95 millones a los constituidos en igual trimestre del ejercicio anterior.

Beneficios al personal

Los beneficios al personal totalizaron \$89.603 millones, registrando un aumento de \$26.993 millones (43%) respecto a igual trimestre de 2022, como consecuencia del incremento del 6% de la dotación y los aumentos salariales por encima de la inflación.

Gastos de administración

Los gastos de administración del trimestre alcanzaron \$57.753 millones, registrando un aumento de \$6.956 millones respecto del cuarto trimestre del año anterior. Este incremento en los gastos de administración fue consecuencia de una suba en impuestos y tasas por \$4.074 millones (39%).

| Gastos de administración | | | | | |
|---|---------------|---------------|---------------|-----------|---------------|
| En millones de pesos a moneda constante | | | | | |
| | 4Q | 3Q | 2022 | 4Q | Variación (%) |
| | | | | vs. 3Q23 | vs. 4Q22 |
| Honorarios y retribuciones por servicios | 4.851 | 2.283 | 6.858 | 112 | (29) |
| Honorarios a Directores y Síndicos | 72 | 89 | 82 | (19) | (12) |
| Gastos de publicidad, promoción e investigación | 2.792 | 2.462 | 2.183 | 13 | 28 |
| Impuestos y tasas | 14.530 | 12.658 | 10.456 | 15 | 39 |
| Mantenimiento y reparaciones de bienes y sistemas | 10.278 | 9.407 | 8.867 | 9 | 16 |
| Electricidad y comunicaciones | 2.719 | 2.862 | 2.871 | (5) | (5) |
| Papelaría y útiles | 425 | 303 | 247 | 40 | 72 |
| Servicios administrativos contratados | 11.635 | 9.220 | 10.004 | 26 | 16 |
| Seguridad | 1.461 | 1.542 | 1.348 | (5) | 8 |
| Seguros | 488 | 426 | 492 | 15 | (1) |
| Otros | 8.502 | 8.693 | 7.389 | (2) | 15 |
| Total gastos de administración | 57.753 | 49.945 | 50.797 | 16 | 14 |

Depreciaciones y desvalorizaciones

El resultado por depreciaciones y desvalorizaciones de bienes alcanzó los \$18.330 millones, registrándose un aumento del 1% con relación al mismo trimestre de 2022.

Otros gastos operativos

Los otros gastos operativos del trimestre alcanzaron \$118.224 millones, lo que representó un aumento de \$19.921 millones (20%), respecto de los \$98.303 millones registrados en el cuarto trimestre del ejercicio anterior. Este aumento fue generado, principalmente, por:

- mayor impuesto sobre los ingresos brutos por \$8.852 millones (14%): aumento del impuesto sobre los ingresos brutos de operaciones financieras, como consecuencia del aumento de la tenencia de Leliqs.
- mayores otros egresos por servicios por \$10.356 millones (64%): aumento de comisiones por los acuerdos de haberes.

| Otros gastos operativos | | | | | |
|---|----------------|----------------|---------------|----------|-----------|
| En millones de pesos a moneda constante | | | | | |
| | 4Q | 3Q | 4Q | vs. 3Q23 | vs. 4Q22 |
| Aportes al fondo de garantía | 1.864 | 2.215 | 2.235 | (16) | (17) |
| Otros resultados financieros | 4.639 | (347) | 2.001 | (1437) | 132 |
| Impuesto sobre los ingresos brutos | 73.789 | 75.748 | 64.937 | (3) | 14 |
| Financieros | 62.686 | 66.310 | 44.361 | (5) | 41 |
| Servicios | 6.879 | 5.845 | 18.171 | 18 | (62) |
| Otros | 4.224 | 3.593 | 2.405 | 18 | 76 |
| Otros egresos por servicios | 26.641 | 26.155 | 16.285 | 2 | 64 |
| Cargos por otras provisiones | 6.129 | 1.150 | 9.441 | 433 | (35) |
| Siniestros | 2.487 | 4.276 | 1.412 | (42) | 76 |
| Otros | 2.675 | 1.396 | 1.992 | 92 | 34 |
| Total otros gastos operativos | 118.224 | 110.593 | 98.303 | 7 | 20 |

Impuesto a las ganancias

El cargo por el impuesto a las ganancias fue de \$77.298 millones, superior en \$67.738 millones al cargo del cuarto trimestre del 2022, principalmente, como consecuencia de un mayor resultado operativo.

Otros resultados integrales

En el cuarto trimestre 2023, Galicia registra otros resultados integrales (ORI) por \$14 millones de ganancia.

Evolución de los principales rubros

| Estado de situación financiera | | | | | |
|--|------------------|------------------|------------------|-----------|------------|
| En millones de pesos a moneda constante | | | | | |
| | 4Q | 3Q | 4Q | vs. 3Q23 | vs. 4Q22 |
| Activo | | | | | |
| Efectivo y depósitos en bancos | 1.923.493 | 1.079.462 | 1.352.239 | 78 | 42 |
| Títulos de deuda | 462.568 | 96.048 | 2.465.120 | 382 | (81) |
| Préstamos y otras financiaciones, netos | 2.239.356 | 2.704.528 | 2.982.002 | (17) | (25) |
| Otros activos financieros | 3.432.960 | 3.983.895 | 1.884.686 | (14) | 82 |
| Inversión en subsidiarias, asociadas y negocios conjuntos | 5.692 | 4.625 | 4.446 | 23 | 28 |
| Propiedad, planta y equipo | 320.754 | 325.038 | 322.912 | (1) | (1) |
| Activos intangibles | 102.860 | 105.371 | 107.514 | (2) | (4) |
| Otros activos | 185.324 | 35.579 | 46.736 | 421 | 297 |
| Activos mantenidos para la venta | 75 | 44 | 4 | 70 | 1775 |
| Total activo | 8.673.082 | 8.334.590 | 9.165.659 | 4 | (5) |
| Pasivo | | | | | |
| Depósitos | 5.544.973 | 5.743.033 | 6.609.023 | (3) | (16) |
| Financiaciones recibidas de instituciones financieras | 43.517 | 34.347 | 32.760 | 27 | 33 |
| Otros pasivos financieros | 757.634 | 526.403 | 482.119 | 44 | 57 |
| Obligaciones negociables | 15.537 | 13.977 | 38.560 | 11 | (60) |
| Obligaciones negociables subordinadas | 207.787 | 135.089 | 141.395 | 54 | 47 |
| Otros pasivos | 449.665 | 286.709 | 298.776 | 57 | 51 |
| Total pasivo | 7.019.113 | 6.739.558 | 7.602.633 | 4 | (8) |
| Patrimonio neto | 1.653.969 | 1.595.032 | 1.563.026 | 4 | 6 |
| Activos y pasivos en moneda extranjera | | | | | |
| Activos | 2.757.764 | 1.813.275 | 1.737.069 | 52 | 59 |
| Pasivos | 2.237.640 | 1.290.358 | 1.453.209 | 73 | 54 |
| O. de compra/(venta) a término de moneda extranjera ⁽¹⁾ | 82.711 | (11.716) | (93.440) | (806) | (189) |
| Posición global neta de moneda extranjera | 602.835 | 511.201 | 190.420 | 18 | 217 |

(1) Contabilizados en partidas fuera de balance.

Nivel de actividad

Financiaciones

Al 31 de diciembre de 2023, las financiaciones al sector privado alcanzaron \$2.750.021 millones, registrando una disminución del 18% en comparación con el mismo ejercicio del año anterior. Esta baja se debe principalmente a disminuciones en los préstamos en pesos por \$704.817 millones (27%) y en moneda extranjera por \$45.564 millones (22%).

La participación de mercado del total de préstamos al sector privado al 31 de diciembre de 2023 alcanzó el 10,90%, lo que representa una disminución de 89 p.b. respecto del cuarto trimestre de 2022.

| Financiaciones al sector privado ⁽¹⁾ | | | | | | |
|---|------------------|------------------|------------------|-------------|---------------|--|
| En millones de pesos a moneda constante | | | | | | |
| | 2023 | | 2022 | | Variación (%) | |
| | 4Q | 3Q | 4Q | vs. 3Q23 | vs. 4Q22 | |
| En pesos | 2.204.230 | 2.694.930 | 2.951.684 | (18) | (25) | |
| Préstamos | 1.947.884 | 2.416.020 | 2.652.701 | (19) | (27) | |
| Préstamos UVA | 138.536 | 157.331 | 182.585 | (12) | (24) | |
| Arrendamientos financieros | 5.943 | 8.955 | 9.252 | (34) | (36) | |
| Otras Financiaciones ⁽²⁾ | 111.867 | 112.624 | 107.146 | (1) | 4 | |
| En moneda extranjera | 545.791 | 399.882 | 410.849 | 36 | 33 | |
| Préstamos | 162.160 | 151.052 | 207.724 | 7 | (22) | |
| Arrendamientos financieros | 509 | 656 | 1.825 | (22) | (72) | |
| Otras Financiaciones ⁽²⁾ | 383.122 | 248.174 | 201.300 | 54 | 90 | |
| Total financiaciones al sector privado | 2.750.021 | 3.094.812 | 3.362.533 | (11) | (18) | |

(1) Incluye ajuste NIIF.

(2) Incluye partidas fuera de balance correspondiente a garantías otorgadas.

Al 31 de diciembre de 2023, la cartera de préstamos y otras financiaciones netas de provisiones alcanzó los \$2.239.356 millones, registrando una disminución del 25% respecto del cuarto trimestre del ejercicio anterior.

Se destacan principalmente disminuciones en:

- documentos por \$290.704 millones (29%)
- tarjetas de crédito por \$161.692 millones (16%)
- personales por \$100.464 millones (35%)
- adelantos por \$100.323 millones (37%)

| Composición de la cartera de préstamos y otras financiaciones | | | | | | |
|---|------------------|------------------|------------------|-------------|---------------|--|
| En millones de pesos a moneda constante | | | | | | |
| | 2023 | | 2022 | | Variación (%) | |
| | 4Q | 3Q | 4Q | vs. 3Q23 | vs. 4Q22 | |
| Entidades financieras | 27.338 | 39.880 | 42.541 | (31) | (36) | |
| Préstamos | 27.297 | 39.880 | 42.529 | (32) | (36) | |
| Otras financiaciones | 41 | — | 12 | — | 242 | |
| Sector privado no financiero y residentes en el exterior | 2.294.421 | 2.759.585 | 3.067.122 | (17) | (25) | |
| Préstamos | 2.221.283 | 2.684.523 | 3.000.481 | (17) | (26) | |
| Adelantos | 174.121 | 227.904 | 274.444 | (24) | (37) | |
| Documentos | 711.798 | 966.083 | 1.002.502 | (26) | (29) | |
| Hipotecarios | 37.916 | 39.884 | 60.416 | (5) | (37) | |
| Prendarios | 45.093 | 57.733 | 79.761 | (22) | (43) | |
| Personales | 182.590 | 239.013 | 283.054 | (24) | (35) | |
| Tarjetas de crédito | 873.253 | 930.247 | 1.034.945 | (6) | (16) | |
| Prefinanciaciones y financiaciones de exportaciones | 32.591 | 17.737 | 38.913 | 84 | (16) | |
| Otros préstamos | 16.080 | 45.196 | 76.789 | (64) | (79) | |
| Intereses, ajustes y dif de cotización devengados a cobrar | 161.288 | 181.397 | 166.398 | (11) | (3) | |
| Intereses documentados | (13.447) | (20.671) | (16.741) | (35) | (20) | |
| Arrendamientos financieros | 6.452 | 9.611 | 11.077 | (33) | (42) | |
| Otras Financiaciones | 66.686 | 65.451 | 55.564 | 2 | 20 | |
| Sector público no financiero | 461 | — | 3.998 | — | (88) | |
| Total préstamos y otras financiaciones | 2.322.220 | 2.799.465 | 3.113.661 | (17) | (25) | |
| Provisiones | (82.864) | (94.937) | (131.659) | (13) | (37) | |
| Préstamos | (81.614) | (93.653) | (129.817) | (13) | (37) | |
| Arrendamientos financieros | (134) | (158) | (90) | (15) | 49 | |
| Otras financiaciones | (1.116) | (1.126) | (1.752) | (1) | (36) | |
| Total préstamos y otras financiaciones, netos | 2.239.356 | 2.704.528 | 2.982.002 | (17) | (25) | |

Exposición al sector público

| Exposición neta al sector público ⁽¹⁾ | | | | | | |
|--|------------------|------------------|------------------|-------------|---------------|--|
| En millones de pesos a moneda constante | | | | | | |
| | 2023 | | 2022 | | Variación (%) | |
| | 4Q | 3Q | 4Q | vs. 3Q23 | vs. 4Q22 | |
| Títulos públicos - posición neta | 2.518.686 | 3.262.545 | 3.704.340 | (23) | (32) | |
| Títulos a valor razonable | 421.525 | 74.232 | 2.448.673 | 468 | (83) | |
| Títulos públicos en pesos | (5.576) | 14.400 | 114.969 | (139) | (105) | |
| Títulos públicos ajustables por CER | 89.143 | 26.884 | 65.841 | 232 | 35 | |

| | | | | | |
|---|------------------|------------------|------------------|-------------|-------------|
| Títulos públicos en US\$ | 18.118 | 15.222 | 16.330 | 19 | 11 |
| Bono DUAL | 319.840 | 17.726 | 8.894 | 1.704 | 3.496 |
| Leliqs | — | — | 2.242.639 | — | (100) |
| Títulos a costo amortizado | 2.097.161 | 3.188.313 | 1.255.667 | (34) | 67 |
| Títulos públicos en pesos | 574.879 | 218.833 | 183.241 | 163 | 214 |
| Títulos públicos ajustables por CER | 1.071.316 | 790.601 | 865.723 | 36 | 24 |
| Títulos públicos en US\$ | 64.667 | — | — | — | — |
| Bono DUAL | — | 261.036 | 98.620 | (100) | (100) |
| Leliqs | 96.523 | 1.625.198 | — | (94) | — |
| Lediv | 289.776 | 292.645 | 108.083 | (1) | 168 |
| Otros activos financieros | 1.065.137 | 546.479 | 296.174 | 95 | 260 |
| Operaciones de pase - BCRA | 1.064.534 | 546.412 | 292.082 | 95 | 264 |
| Préstamos y otras financiaciones | 502 | — | 4.010 | — | (87) |
| Certificados de participación de fideicomisos | 101 | 67 | 82 | 51 | 23 |
| Total exposición al sector público | 3.583.823 | 3.809.024 | 4.000.514 | (6) | (10) |

(1) No incluye los depósitos en el Banco Central, ya que constituyen uno de los ítems mediante los cuales Galicia cumple con los requisitos de efectivo mínimo.

Al 31 de diciembre de 2023, la exposición neta al sector público alcanzó a \$3.583.823 millones, registrando una disminución del 10% en los últimos doce meses, consecuencia de una menor tenencia de Leliqs a valor razonable por \$2.242.639 millones, compensado por una mayor tenencia de títulos públicos en pesos a costo amortizados por \$391.638 millones.

Excluyendo los instrumentos emitidos por el BCRA (Leliq y Lediv) y las operaciones de pase, la exposición neta al sector público fue de \$2.132.990 millones, equivalente al 25% del total del activo, mientras que al cuarto trimestre de 2022 dicha exposición era de \$1.357.710 millones, representando un 15% del total del activo.

De haberse valuado a valor razonable los títulos a costo amortizado, excluyendo los instrumentos emitidos por el BCRA, se generaría un incremento en dichos títulos de \$444.274 millones.

Fondeo y pasivos

Los depósitos totalizaron \$5.544.973 millones al 31 de diciembre de 2023, registrando una disminución del 16% con respecto del cuarto trimestre del año anterior. Esta disminución fue consecuencia de un menor volumen de plazo fijo en pesos por \$1.483.682 millones (61%).

| Depósitos | | | | | | |
|---|------------------|------------------|------------------|-------------|---------------|--|
| En millones de pesos a moneda constante | 2023 | | 2022 | | Variación (%) | |
| | 4Q | 3Q | 4Q | vs. 3Q23 | vs. 4Q22 | |
| En pesos | 3.730.320 | 4.729.627 | 5.431.656 | (21) | (31) | |
| Cuentas corrientes | 672.887 | 596.770 | 926.204 | 13 | (27) | |
| Cajas de ahorro | 492.148 | 474.924 | 715.808 | 4 | (31) | |
| Plazo fijo | 956.751 | 2.182.576 | 2.440.433 | (56) | (61) | |
| Plazo fijo UVA | 49.886 | 30.242 | 110.279 | 65 | (55) | |
| Otros | 1.413.161 | 1.259.686 | 1.090.447 | 12 | 30 | |
| Intereses y ajustes | 145.487 | 185.429 | 148.485 | (22) | (2) | |
| En moneda extranjera | 1.814.653 | 1.013.406 | 1.177.367 | 79 | 54 | |
| Cajas de ahorro | 1.162.660 | 602.900 | 717.869 | 93 | 62 | |
| Plazo fijo | 185.018 | 136.354 | 182.177 | 36 | 2 | |
| Otros | 466.568 | 273.878 | 277.003 | 70 | 68 | |
| Intereses y ajustes | 407 | 274 | 318 | 49 | 28 | |
| Total depósitos | 5.544.973 | 5.743.033 | 6.609.023 | (3) | (16) | |

El total de cuentas de depósitos al 31 de diciembre de 2023 alcanzó los 7,4 millones, con un incremento del 9% con respecto a la misma fecha del año anterior.

La participación de mercado en los depósitos del sector privado alcanzó al 31 de diciembre de 2023 el 9,90%, registrando una disminución de 69 p.b. respecto del cuarto trimestre de 2022.

Los pasivos financieros ascendieron a \$1.024.475 millones, registrando un aumento de \$329.641 millones (47%) respecto de los \$694.834 millones registrados en el cuarto trimestre de 2022.

La variación obedeció, fundamentalmente al aumento de otros pasivos financieros por \$222.936 millones (169%) y al aumento de obligaciones negociables subordinadas por \$66.392 millones (47%).

| Pasivos financieros | | | | | | |
|---|---------|---------|---------|----------|---------------|--|
| En millones de pesos a moneda constante | 2023 | | 2022 | | Variación (%) | |
| | 4Q | 3Q | 4Q | vs. 3Q23 | vs. 4Q22 | |
| Financiaciones recibidas de instituciones financieras | 43.517 | 34.347 | 32.760 | 27 | 33 | |
| Financiaciones por compra con tarjeta de crédito | 235.329 | 191.912 | 208.802 | 23 | 13 | |
| Obligaciones negociables | 15.537 | 13.977 | 38.562 | 11 | (60) | |
| Obligaciones negociables subordinadas | 207.787 | 135.089 | 141.395 | 54 | 47 | |

| | | | | | |
|--|------------------|----------------|----------------|-----------|-----------|
| Acreeedores por compras de moneda extranjera | 36.473 | 2.338 | 62.428 | 1460 | (42) |
| Cobranzas por cuenta de terceros | 130.991 | 75.996 | 78.982 | 72 | 66 |
| Otros pasivos financieros | 354.841 | 256.157 | 131.905 | 39 | 169 |
| Total pasivos financieros | 1.024.475 | 709.816 | 694.834 | 44 | 47 |

Liquidez

| Activos líquidos | | | | | |
|--|------------------|------------------|------------------|-----------|---------------|
| En millones de pesos a moneda constante, excepto indicación en contrario | | | | | |
| | 2023 | | 2022 | | Variación (%) |
| | 4Q | 3Q | 4Q | vs. 3Q23 | vs. 4Q22 |
| Efectivo y depósitos en bancos | 1.923.493 | 1.079.462 | 1.352.239 | 78 | 42 |
| Títulos públicos | 446.917 | 1.157.598 | 2.423.066 | (61) | (82) |
| Call money | 4.772 | 6.381 | 13.964 | (25) | (66) |
| Colocaciones overnight en bancos del exterior | 16.617 | 35.010 | 77.080 | (53) | (78) |
| Operaciones de pase, netas | 1.062.729 | 548.067 | 326.074 | 94 | 226 |
| Cuentas especiales de garantías | 95.090 | 109.556 | 124.638 | (13) | (24) |
| Otros activos financieros | 1.777 | 16.027 | 587 | (89) | 203 |
| Total activo líquidos | 3.551.395 | 2.952.101 | 4.317.648 | 20 | (18) |
| Índices de liquidez | | | | | |
| | Variación (p.b.) | | | | |
| Activos líquidos / depósitos transaccionales | 91,75 | 102,73 | 121,18 | (1.098) | (2.943) |
| Activos líquidos / depósitos totales | 64,05 | 51,40 | 65,33 | 1.265 | (128) |

Al 31 de diciembre de 2023 los activos líquidos representaban el 91,75% de los depósitos transaccionales y el 64,05% del total de los depósitos, mientras que al cuarto trimestre de 2022 estos ratios ascendían al 121,18% y al 65,33%, respectivamente.

Calidad de cartera

La cartera irregular de financiaciones (que incluye ciertos rubros de otros activos financieros y garantías otorgadas) ascendió al 31 de diciembre de 2023 a \$64.309 millones, representando el 2,34% del total de éstas, registrándose un aumento de 19 p.b. con relación al 2,15% del mismo ejercicio del año anterior.

Considerando las provisiones por saldos no utilizados de tarjetas de crédito y adelantos en cuenta corriente, el ratio de cobertura fue del 141,60%, mientras que al 31 de diciembre de 2022 era de 226,34%.

| Calidad de cartera de financiaciones | | | | | |
|--|------------------|----------------|----------------|-------------|---------------|
| En millones de pesos a moneda constante, excepto porcentajes | | | | | |
| | 2023 | | 2022 | | Variación (%) |
| | 4Q | 3Q | 4Q | vs. 3Q23 | vs. 4Q22 |
| Cartera Irregular | 64.309 | 76.130 | 72.471 | (16) | (11) |
| Con garantías preferidas | 2.991 | 3.555 | 3.538 | (16) | (15) |
| Con otras garantías | 1.247 | 1.481 | 1.361 | (16) | (8) |
| Sin garantías | 60.071 | 71.094 | 67.572 | (16) | (11) |
| Previsiones | 91.060 | 101.799 | 164.031 | (11) | (44) |
| Indicadores (%) | | | | | |
| | Variación (p.b.) | | | | |
| Calidad de cartera de financiaciones | 2,34 | 2,46 | 2,15 | (12) | 19 |
| Previsión/ Financiaciones sector privado | 3,31 | 3,29 | 4,88 | 2 | (157) |
| Cobertura | 141,60 | 133,72 | 226,34 | 788 | (8.474) |
| Cartera irregular con garantía como % de la misma | 6,59 | 6,61 | 6,76 | (2) | (17) |
| Riesgo de crédito | 5,24 | 3,85 | 4,59 | 139 | 65 |

Durante el trimestre se efectuaron aplicaciones de provisiones de préstamos y otras financiaciones por \$1.227 millones y los cargos directos al resultado del período ascendieron a \$273 millones.

| Previsiones y cargos por riesgo de incobrabilidad | | | | | |
|---|-----------------|-----------------|-----------------|-------------|---------------|
| En millones de pesos a moneda constante | | | | | |
| | 2023 | | 2022 | | Variación (%) |
| | 4Q | 3Q | 4Q | vs. 3Q23 | vs. 4Q22 |
| Previsión por riesgo de incobrabilidad | | | | | |
| Saldo al inicio del periodo | 101.799 | 138.779 | 158.081 | (27) | (36) |
| Cambios en la previsión | | | | | |
| Previsiones efectuadas en el periodo | 38.039 | 30.240 | 37.846 | 26 | 1 |
| Aplicaciones | (1.227) | (7.754) | (530) | (84) | 132 |
| Efecto Inflación | (47.551) | (59.466) | (31.366) | (20) | 52 |
| Saldo al cierre del periodo | 91.060 | 101.799 | 164.031 | (11) | (44) |
| Cargos al resultado del periodo | | | | | |
| Previsiones efectuadas en el periodo | (38.039) | (30.240) | (37.846) | 26 | 1 |
| Cargos directos | (273) | (353) | (371) | (23) | (26) |
| Créditos recuperados | 2.555 | 1.673 | 2.519 | 53 | 1 |
| Cargo neto al resultado del periodo | (35.757) | (28.920) | (35.698) | 24 | — |

Capitalización

A continuación, se presenta la exigencia mínima de capital y la integración correspondiente. Los saldos se exponen de acuerdo con la norma y moneda vigente en cada período.

| Capitalización | | | | | | |
|---|------------------|------------------|------------------|-----------|---------------|-------------------------|
| En millones de pesos, excepto porcentajes | | | | | | |
| | 2023 | | 2022 | | Variación (%) | |
| | 4Q | 3Q | 4Q | vs. 3Q23 | vs. 4Q22 | |
| Exigencia de capital mínimo (A) | 454.011 | 304.041 | 152.794 | 49 | 197 | |
| Riesgo de crédito | 288.667 | 219.541 | 109.408 | 31 | 164 | |
| Riesgo de mercado | 52.838 | 10.963 | 6.642 | 382 | 696 | |
| Riesgo operacional | 112.506 | 73.537 | 36.744 | 53 | 206 | |
| Integración (B) | 1.376.284 | 932.072 | 478.634 | 48 | 188 | |
| Capital ordinario nivel uno | 1.295.436 | 897.071 | 442.495 | 44 | 193 | |
| Capital ordinario nivel dos | 80.848 | 35.001 | 36.139 | 131 | 124 | |
| Diferencia (B) - (A) | 922.273 | 628.031 | 325.840 | 47 | 183 | |
| Activos de riesgo | 5.561.837 | 3.720.576 | 1.870.089 | 49 | 197 | |
| Ratios (%) | | | | | | Variación (p.b.) |
| Ratio de capital | 24,75 | 25,05 | 25,59 | (30) | (84) | |
| Ratio capital nivel uno | 23,29 | 24,11 | 23,66 | (82) | (37) | |

Al 31 de diciembre de 2023, el capital computable fue de \$1.376.284 millones y la exigencia de capital mínimo fue de \$454.011 millones, quedando un margen disponible de \$922.273 millones (203%). Este exceso era de \$325.840 millones (213%) a la misma fecha del año 2022.

La exigencia de capital se incrementó en \$301.217 millones y la integración de capital aumentó en \$897.650 millones, respecto al cuarto trimestre del 2022. Este incremento en la integración fue consecuencia de los resultados generados en el ejercicio y del mayor valor del patrimonio neto contable, producto de la aplicación del ajuste por inflación. El ratio de capital total fue 24,75%, registrándose una disminución de 84 p.b. respecto del cuarto trimestre de 2022 y una disminución 30 p.b. con respecto al tercer trimestre del 2023.

NaranjaX

Naranja X, la fintech de Grupo Galicia que acompaña a los clientes a potenciar el uso del dinero. Naranja X crea soluciones tecnológicas para las finanzas personales y empresariales de millones de argentinos. El mayor desafío de Naranja X es estar cerca de los clientes y brindarles herramientas simples que los ayuden a crecer, mejorar su calidad de vida y acceder a un mundo de posibilidades.

Aspectos destacados

\$13.726 millones

Resultado del ejercicio

+118% vs. 2022

2.673

Colaboradores

142

Sucursales y otros puntos de atención

5,14%

ROE

+278 bp vs. 2022

67,91%

Eficiencia

-344 bp vs. 2022

8.731

Tarjetas de crédito en miles

3.760

Cuentas de depósito en miles

\$15.371 millones

Resultado del trimestre

+2.198% vs. 4Q 2022

22,41%

ROE

+2.141 bp vs. 4Q 2022

52,88%

Eficiencia

-1.402 bp vs. 4Q 2022

Resultado del ejercicio

En 2023, Naranja X registró un resultado neto del ejercicio de \$13.726 millones, \$7.432 (118%) millones superior al resultado registrado en el ejercicio anterior principalmente como consecuencia de un mayor resultado operativo por \$109.159 millones (77%), compensado por un mayor resultado negativo por la posición monetaria neta por \$95.516 millones.

El resultado neto del ejercicio representó, en forma anualizada, un ROA del 1,06% y un ROE del 5,14%, mientras que en el 2022 representaron un 0,52% y un 2,36%, respectivamente.

El ingreso operativo neto del ejercicio ascendió a \$523.255 millones, lo que significó un incremento del 28% respecto del 2022, como consecuencia de:

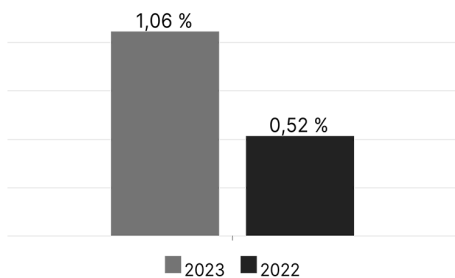
- mayor resultado neto de instrumentos financieros (132%): mayor rendimiento de títulos públicos, principalmente duales.
- mayor resultado neto por intereses (24%): incremento de intereses provenientes de préstamos de tarjeta de crédito y aumento de la cartera de títulos públicos valuados a costo amortizado.

Evolución de resultados

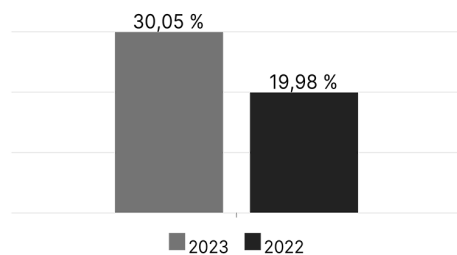
| En millones de pesos a moneda constante | 2023 | 2022 | Variación % |
|---|----------------|----------------|-------------|
| | 12M | 12M | |
| Resultado neto por intereses | 260.609 | 209.708 | 24% |
| Resultado neto por comisiones | 186.248 | 175.335 | 6% |
| Resultado neto de instrumentos financieros | 96.592 | 41.604 | 132% |
| Diferencia de cotización de oro y moneda extranjera | 4.934 | (408) | (1309%) |
| Otros ingresos operativos | 39.256 | 35.796 | 10% |
| Cargo por incobrabilidad | (64.384) | (52.668) | 22% |
| Ingreso operativo neto | 523.255 | 409.367 | 28% |
| Beneficios al personal | (77.675) | (76.070) | 2% |
| Gastos de administración | (76.730) | (69.712) | 10% |
| Depreciaciones y desvalorizaciones de bienes | (12.178) | (15.617) | (22%) |
| Otros gastos operativos | (105.570) | (106.025) | —% |
| Resultado operativo | 251.102 | 141.943 | 77% |
| Resultado por la posición monetaria neta | (225.077) | (129.561) | 74% |
| Impuesto a las ganancias | (12.299) | (6.088) | 102% |
| Resultado neto del período | 13.726 | 6.294 | 118% |

Rentabilidad y eficiencia

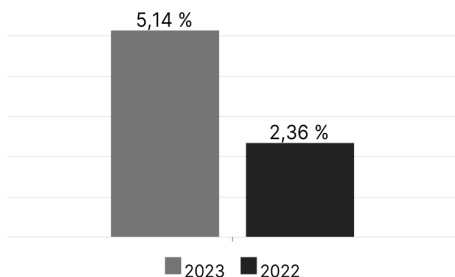
ROA



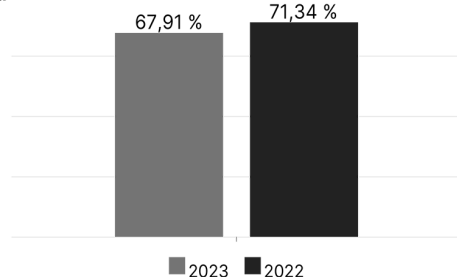
Margen financiero



ROE



Eficiencia



Resultado del trimestre

En el cuarto trimestre, Naranja X registró un resultado neto de \$15.371 millones de ganancia, \$14.702 millones (2.198%) superior al resultado registrado a igual período del ejercicio anterior. Esto se debe al aumento del resultado operativo del trimestre alcanzando los \$102.680 millones, 210% superior a los \$33.070 millones de igual trimestre de 2022.

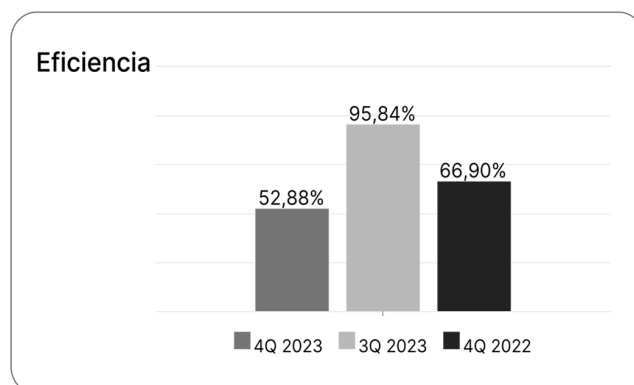
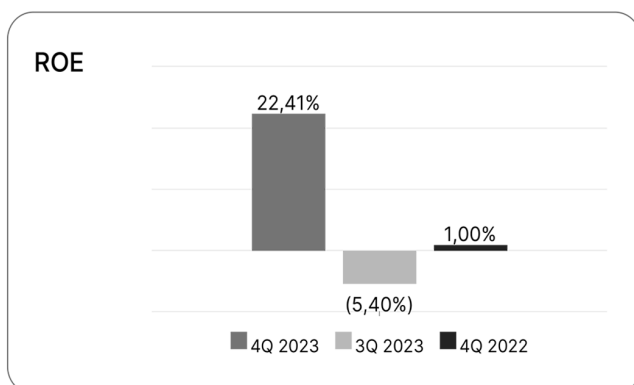
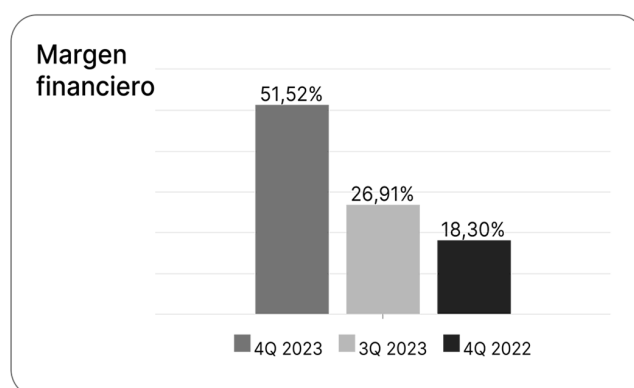
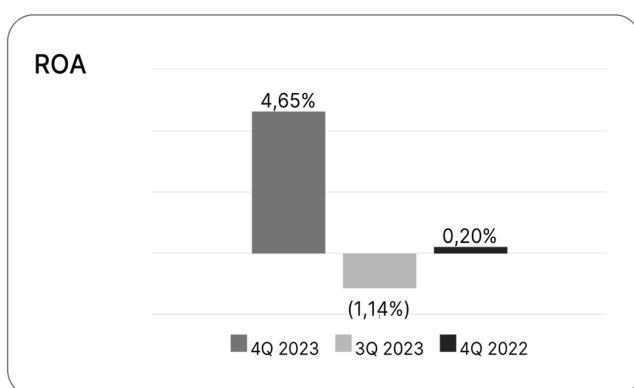
El ingreso operativo neto registró un aumento de \$76.881 millones (74%), principalmente como consecuencia de un incremento en instrumentos financieros por \$41.562 millones (155%) y del resultado por intereses por \$36.834 millones (106%).

El resultado del trimestre representó, en forma anualizada, un ROA del 4,65% y un ROE del 22,41%, mientras que al cuarto trimestre de 2022 representaron un 0,20% y un 1,00%, respectivamente.

| Evolución de resultados trimestrales | | | | | | |
|---|----------------|----------------|----------------|--------------|---------------|--|
| En millones de pesos a moneda constante | 2023 | | 2022 | | Variación (%) | |
| | 4Q | 3Q | 4Q | vs. 3Q23 | vs. 4Q22 | |
| Resultado neto por intereses | 71.725 | 57.579 | 34.891 | 25 | 106 | |
| Resultado neto por comisiones | 48.351 | 46.962 | 46.990 | 3 | 3 | |
| Resultado neto de instrumentos financieros | 68.442 | 16.554 | 26.880 | 313 | 155 | |
| Diferencia de cotización de oro y moneda extranjera | 5.644 | (7) | (225) | (80.729) | (2.608) | |
| Otros ingresos operativos | 9.561 | 10.387 | 11.133 | (8) | (14) | |
| Cargo por incobrabilidad | (23.231) | (11.139) | (16.058) | 109 | 45 | |
| Ingreso operativo neto | 180.492 | 120.336 | 103.611 | 50 | 74 | |
| Beneficios al personal | (23.181) | (17.664) | (20.130) | 31 | 15 | |
| Gastos de administración | (21.083) | (19.735) | (19.397) | 7 | 9 | |
| Depreciaciones y desvalorizaciones de bienes | (3.315) | (3.178) | (5.335) | 4 | (38) | |
| Otros gastos operativos | (30.233) | (25.199) | (25.679) | 20 | 18 | |
| Resultado operativo | 102.680 | 54.560 | 33.070 | 88 | 210 | |
| Resultado por la posición monetaria neta | (81.752) | (59.635) | (24.987) | 37 | (227) | |
| Impuesto a las ganancias | (5.557) | 1.494 | (7.414) | (472) | (25) | |
| Resultado neto del período | 15.371 | (3.581) | 669 | (529) | 2.198 | |
| Otros resultados integrales | 419 | (310) | — | (235) | 100 | |
| Resultado integral neto | 15.790 | (3.891) | 669 | (506) | 2.260 | |

41

Rentabilidad y eficiencia



Evolución de los principales rubros

| Estado de situación financiera consolidado | | | | | | |
|---|------------------|------------------|------------------|-----------|---------------|--|
| En millones de pesos a moneda constante | | | | | | |
| | 2023 | | 2022 | | Variación (%) | |
| | 4Q | 3Q | 4Q | vs. 3Q23 | vs. 4Q22 | |
| Activo | | | | | | |
| Efectivo y depósitos en bancos | 19.500 | 23.953 | 20.640 | (19) | (6) | |
| Títulos de deuda | 63.364 | 20.447 | 626 | 210 | 10.022 | |
| Préstamos y otras financiaciones, netos | 922.161 | 836.709 | 1.030.541 | 10 | (11) | |
| Otros activos financieros | 268.997 | 269.905 | 257.814 | — | 4 | |
| Propiedad, planta y equipo | 32.595 | 34.407 | 37.400 | (5) | (13) | |
| Activos intangibles | 8.782 | 9.090 | 10.289 | (3) | (15) | |
| Otros activos | 36.490 | 24.264 | 38.992 | 50 | (6) | |
| Total activo | 1.351.889 | 1.218.775 | 1.396.302 | 11 | (3) | |
| Pasivo | | | | | | |
| Depósitos | 205.593 | 152.614 | 83.996 | 35 | 145 | |
| Financiaciones recibidas de instituciones financieras | 151.642 | 143.311 | 186.904 | 6 | (19) | |
| Otros pasivos financieros | 555.247 | 493.658 | 617.556 | 12 | (10) | |
| Obligaciones negociables | 89.197 | 121.109 | 184.792 | (26) | (52) | |
| Otros pasivos | 74.401 | 48.064 | 54.368 | 55 | 37 | |
| Total pasivo | 1.076.080 | 958.756 | 1.127.616 | 12 | (5) | |
| Patrimonio neto | 275.809 | 260.019 | 268.686 | 6 | 3 | |

Calidad de cartera

| Calidad de cartera de préstamos | | | | | | |
|--|--------|--------|--------|----------|---------------|--|
| En millones de pesos a moneda constante, excepto porcentajes | | | | | | |
| | 2023 | | 2022 | | Variación (%) | |
| | 4Q | 3Q | 4Q | vs. 3Q23 | vs. 4Q22 | |
| Cartera Irregular | 25.172 | 31.899 | 36.892 | (21) | (32) | |
| Previsiones + Provisiones | 42.600 | 40.395 | 51.284 | 5 | (17) | |
| Indicadores (%) | | | | | | |
| Calidad | 2,75 | 3,79 | 3,46 | (104) | (71) | |
| Previsión / Préstamos sector privado | 4,65 | 4,80 | 4,81 | (15) | (16) | |
| Cobertura | 169,23 | 126,63 | 139,01 | 4.260 | 3.022 | |
| Riesgo de crédito | 9,89 | 4,96 | 3,00 | 494 | 689 | |

Al 31 de diciembre de 2023, teniendo en consideración las provisiones por saldos no utilizados de tarjetas de crédito, el ratio de cobertura ascendió a 169,23%, frente al 139,01% de igual fecha del período anterior.

| Previsiones y cargos por riesgo de incobrabilidad | | | | | | |
|--|-----------------|-----------------|-----------------|-------------|---------------|--|
| En millones de pesos a moneda constante | | | | | | |
| | 2023 | | 2022 | | Variación (%) | |
| | 4Q | 3Q | 4Q | vs. 3Q23 | vs. 4Q22 | |
| Previsión por riesgo de incobrabilidad | | | | | | |
| Saldo al inicio del periodo | 40.395 | 50.946 | 49.215 | (21) | (18) | |
| Cambios en la previsión | | | | | | |
| Previsiones efectuadas y recuperadas en el periodo | 22.080 | 10.072 | 14.533 | 119 | 52 | |
| Desafectaciones | (3.189) | (5.706) | (1.728) | (44) | 85 | |
| Aplicaciones | (827) | (736) | (2.974) | 12 | (72) | |
| Efecto inflación | (15.859) | (14.181) | (7.762) | 12 | 104 | |
| Saldo al cierre del periodo | 42.600 | 40.395 | 51.284 | 5 | (17) | |
| Cargos al resultado del periodo | | | | | | |
| Previsiones efectuadas y recuperadas en el periodo | (22.080) | (10.072) | (14.533) | 119 | 52 | |
| Cargos directos | (1.151) | (1.067) | (1.523) | 8 | (24) | |
| Créditos recuperados | 764 | 951 | 786 | (20) | (3) | |
| Cargo neto al resultado del periodo | (22.467) | (10.188) | (15.270) | 121 | 47 | |

Galicia Seguros

La actividad comercial de Galicia Seguros comenzó en 1996 como integrante de Grupo Galicia. Proporciona soluciones de seguros para individuos, PyMEs, grandes empresas y el sector agropecuario. Su compromiso se refleja en una amplia red de canales de comercialización que facilitan el acceso a coberturas adaptadas a las necesidades de cada cliente.

Aspectos destacados

\$9.270 millones

Resultado del ejercicio

+22% vs. 2022

815

Colaboradores

3.544

Pólizas
en miles

47,96%

ROE

-239 bp vs. 2022

139,81%

Ratio combinado

+5.171 bp vs. 2022

1.905

Clientes

en miles

\$4.043 millones

Resultado del trimestre

+103% vs. 4Q 2022

58,03%

ROE

+784 bp vs. 4Q 2022

199,64%

Ratio combinado

+10.787 bp vs. 4Q 2022

Sura

A partir del cuarto trimestre 2023, Sudamerica Holding consolida con Sura Argentina.

47

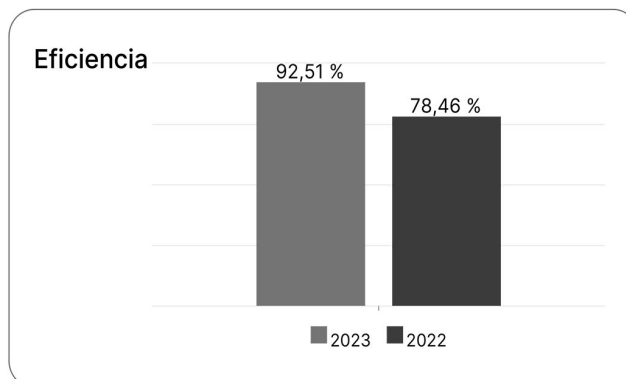
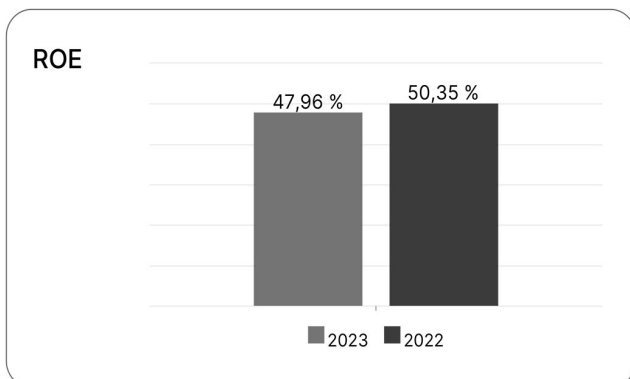
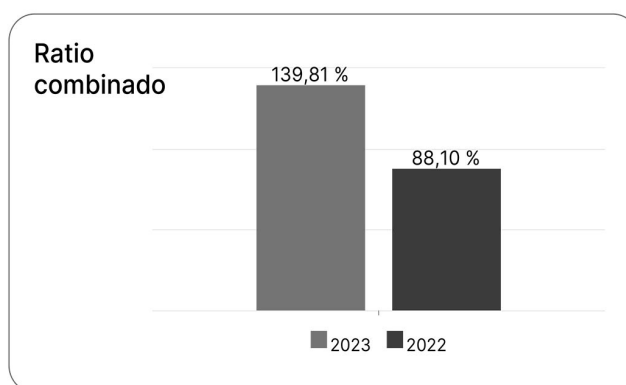
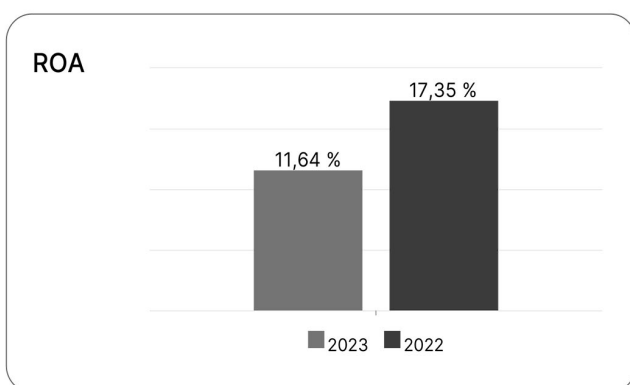
Resultado del ejercicio

Evolución de resultados

| En millones de pesos a moneda constante | 2023 | 2022 | Variación |
|--|----------------|---------------|--------------|
| | 12M | 12M | % |
| Primas y recargos devengados | 91.521 | 69.419 | 32 |
| Siniestros devengados | (25.941) | (12.226) | 112 |
| Rescates | (198) | (249) | (20) |
| Rentas vitalicias y periódicas | (78) | (97) | (20) |
| Gastos de producción y explotación | (36.172) | (29.596) | 22 |
| Otros ingresos y egresos | (37.594) | (545) | 6.798 |
| Resultado técnico de seguros | (8.462) | 26.706 | (132) |
| Resultado neto por intereses | 8.101 | 29.839 | (73) |
| Resultado neto de instrumentos financieros | (11.600) | (20.281) | (43) |

| | | | |
|---|---------------|---------------|-----------|
| Diferencia de cotización de oro y moneda extranjera | 54.442 | 14 | N/A |
| Otros ingresos operativos | 8.909 | 2.740 | 225 |
| Ingreso operativo neto | 51.390 | 39.018 | 32 |
| Beneficios al personal | (17.412) | (11.534) | 51 |
| Gastos de administración | (9.171) | (5.236) | 75 |
| Depreciaciones y desvalorizaciones de bienes | (1.278) | (1.715) | (25) |
| Otros gastos operativos | (50) | (35) | 43 |
| Resultado operativo | 23.479 | 20.498 | 15 |
| Resultado por la posición monetaria neta | (18.333) | (6.080) | 202 |
| Resultado por asociadas y negocios conjuntos | 4.877 | — | N/A |
| Impuesto a las ganancias | (753) | (6.800) | (89) |
| Resultado neto del periodo | 9.270 | 7.618 | 22 |
| Otros resultados integrales | 183 | 75 | 144 |
| Resultado integral neto | 9.453 | 7.693 | 23 |

Rentabilidad y eficiencia



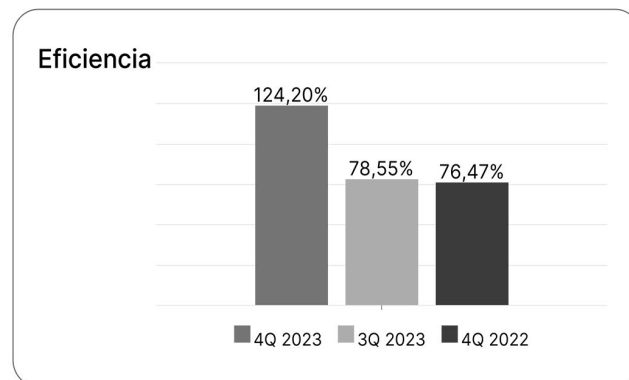
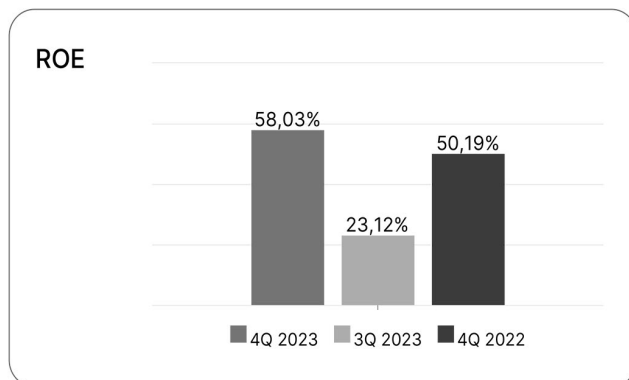
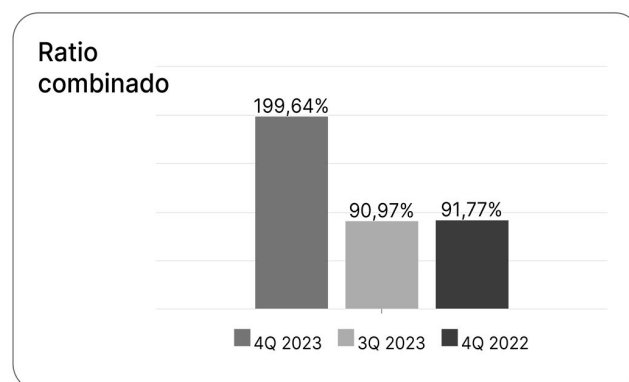
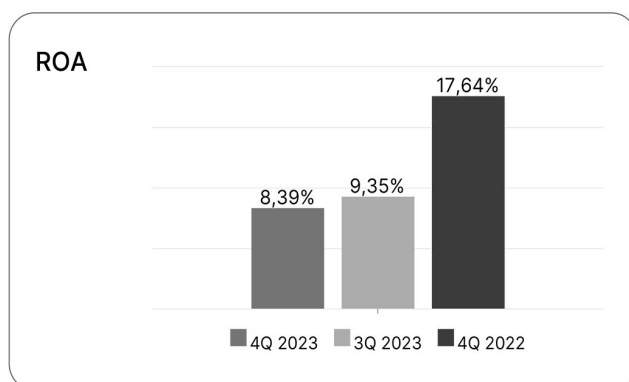
Resultado del trimestre

Evolución de resultados trimestrales

| En millones de pesos a moneda constante | 2023 | | 2022 | | Variación (%) | |
|---|-----------------|--------------|--------------|--------------|---------------|--|
| | 4Q | 3Q | 4Q | vs. 3Q23 | vs. 4Q22 | |
| Primas y recargos devengados | 41.799 | 16.203 | 17.329 | 158 | 141 | |
| Siniestros devengados | (17.101) | (2.942) | (2.850) | 481 | 500 | |
| Rescates | (51) | (44) | (103) | 16 | (50) | |
| Rentas vitalicias y periódicas | (17) | (18) | (20) | (6) | (15) | |
| Gastos de producción y explotación | (13.878) | (7.276) | (7.238) | 91 | 92 | |
| Otros ingresos y egresos | (37.049) | (197) | (186) | N/A | N/A | |
| Resultado técnico de seguros | (26.297) | 5.726 | 6.932 | (559) | (479) | |
| Resultado neto por intereses | (4.806) | 4.086 | 5.916 | (218) | (181) | |

| | | | | | |
|---|---------------|---------------|---------------|-------------|-------------|
| Resultado neto de instrumentos financieros | (9.676) | (194) | (1.953) | 4.888 | 395 |
| Diferencia de cotización de oro y moneda extranjera | 54.316 | 43 | 5 | N/A | N/A |
| Otros ingresos operativos | 4.989 | 2.257 | 470 | 121 | 961 |
| Ingreso operativo neto | 18.526 | 11.918 | 11.370 | 55 | 63 |
| Beneficios al personal | (9.576) | (2.665) | (3.611) | 259 | 165 |
| Gastos de administración | (5.527) | (1.414) | (1.588) | 291 | 248 |
| Depreciaciones y desvalorizaciones de bienes | (180) | (191) | (317) | (6) | (43) |
| Otros gastos operativos | (20) | 1 | (31) | (2.100) | (35) |
| Resultado operativo | 3.223 | 7.649 | 5.823 | (58) | (45) |
| Resultado por la posición monetaria neta | (8.917) | (4.493) | (1.907) | 98 | 368 |
| Resultado por asociadas y negocios conjuntos | 4.877 | — | — | — | — |
| Impuesto a las ganancias | 4.860 | (2.100) | (1.928) | (331) | (352) |
| Resultado neto del periodo | 4.043 | 1.056 | 1.988 | 283 | 103 |
| Otros resultados integrales | 181 | (22) | (9) | (923) | (2.111) |
| Resultado integral neto | 4.224 | 1.034 | 1.979 | 309 | 113 |

Rentabilidad y eficiencia



Evolución de los principales rubros

Estado de situación financiera consolidado

En millones de pesos a moneda constante

| | 2023 | | 2022 | Variación (%) | |
|---|--------|--------|--------|---------------|----------|
| | 4Q | 3Q | 4Q | vs. 3Q23 | vs. 4Q22 |
| Activo | | | | | |
| Efectivo y depósitos en bancos | 4.506 | 385 | 40 | 1.070 | N/A |
| Títulos de deuda | 69.021 | 1.249 | 361 | 5.426 | N/A |
| Préstamos y otras financiaciones, netos | — | 23 | 19 | (100) | (100) |
| Otros activos financieros | 32.739 | 23.117 | 22.287 | 42 | 47 |

| | | | | | |
|----------------------------------|----------------|---------------|---------------|------------|------------|
| Propiedad, planta y equipo | 2.623 | 834 | 1.289 | 215 | 103 |
| Activos intangibles | 8.524 | 838 | 230 | 917 | 3.606 |
| Activos por contratos de seguros | 90.347 | 14.123 | 15.359 | 540 | 488 |
| Otros activos | 27.962 | 3.557 | 3.028 | 686 | 823 |
| Total activo | 235.722 | 44.126 | 42.613 | 434 | 453 |
| Pasivo | | | | | |
| Pasivos por contratos de seguros | 163.293 | 14.127 | 15.925 | 1.056 | 925 |
| Otros pasivos | 44.313 | 11.143 | 10.373 | 298 | 327 |
| Total pasivo | 207.606 | 25.270 | 26.298 | 722 | 689 |
| Patrimonio neto | 28.116 | 18.856 | 16.315 | 49 | 72 |

Fondos Fima

Desde el año 1958 Fondos Fima se dedica a la administración de los fondos comunes de inversión, distribuidos por Banco Galicia a través de sus múltiples canales y otros agentes.

Aspectos destacados

\$24.701 millones

Resultado del ejercicio

+30% vs. 2022

\$3.484

Fondos administrados en miles millones

+44% vs. 4Q 2022

11,2%

Participación de mercado

+50 bp vs. 4Q 2022

\$4.754 millones

Resultado del trimestre

-2% vs. 4Q 2022

32

Colaboradores

14

Fondos administrados

Resultado del ejercicio

Evolución de resultados

En millones de pesos a moneda constante

2023

2022

Variación

| | 12M | 12M | % |
|---|---------------|---------------|-----------|
| Resultado neto por intereses | — | 274 | (100) |
| Resultado neto de instrumentos financieros | 21.256 | 7.218 | 194 |
| Diferencia de cotización de oro y moneda extranjera | 130 | 37 | 251 |
| Otros ingresos operativos | 46.747 | 38.475 | 21 |
| Ingreso operativo neto | 68.133 | 46.004 | 48 |
| Beneficios al personal y gastos de administración | (3.299) | (3.603) | (8) |
| Otros gastos operativos | (3.741) | (2.516) | 49 |
| Resultado operativo | 61.093 | 39.885 | 53 |
| Resultado por la posición monetaria neta | (17.722) | (7.564) | 134 |
| Impuesto a las ganancias | (18.670) | (13.247) | 41 |
| Resultado neto del ejercicio | 24.701 | 19.074 | 30 |

Resultado del trimestre

Evolución de resultados trimestrales

| En millones de pesos a moneda constante | 2023 | | 2022 | | Variación (%) | |
|---|---------------|---------------|---------------|------------|---------------|--|
| | 4Q | 3Q | 4Q | vs. 3Q23 | vs. 4Q22 | |
| Resultado neto por intereses | — | — | 172 | N/A | (100) | |
| Resultado neto de instrumentos financieros | 8.455 | 4.764 | 2.345 | 77 | 261 | |
| Diferencia de cotización de oro y moneda extranjera | 76 | 27 | 15 | 181 | 407 | |
| Otros ingresos operativos | 11.984 | 11.560 | 10.219 | 4 | 17 | |
| Ingreso operativo neto | 20.515 | 16.351 | 12.751 | 25 | 61 | |
| Beneficios al personal y gastos de administración | (937) | (750) | (911) | 25 | 3 | |
| Otros gastos operativos | (1.130) | (903) | (701) | 25 | 61 | |
| Resultado operativo | 18.448 | 14.698 | 11.139 | 26 | 66 | |
| Resultado por la posición monetaria neta | (7.166) | (5.462) | (1.895) | 31 | 278 | |
| Impuesto a las ganancias | (6.528) | (4.130) | (4.404) | 58 | 48 | |
| Resultado neto del periodo | 4.754 | 5.106 | 4.840 | (7) | (2) | |

Activos administrados

Fondos comunes de inversión

| En millones de pesos a moneda constante | 2023 | | 2022 | | Variación (%) | |
|---|------------------|------------------|------------------|-----------|---------------|--|
| | 4Q | 3Q | 4Q | vs. 3Q23 | vs. 4Q22 | |
| Fima Premium | 2.880.466 | 2.252.761 | 1.940.895 | 28 | 48 | |
| Fima Ahorro Pesos | 59.509 | 73.901 | 88.393 | (19) | (33) | |
| Fima Ahorro Plus | 99.933 | 90.388 | 161.119 | 11 | (38) | |
| Fima Capital Plus | 224.334 | 130.307 | 100.251 | 72 | 124 | |
| Fima Renta en Pesos | 81.130 | 46.753 | 59.389 | 74 | 37 | |
| Fima Renta Plus | 55.316 | 26.304 | 25.859 | 110 | 114 | |
| Fima Abierto PyMEs | 6.798 | 6.104 | 4.478 | 11 | 52 | |
| Fima Acciones | 28.374 | 27.195 | 11.874 | 4 | 139 | |
| Fima PB Acciones | 16.308 | 16.693 | 8.041 | (2) | 103 | |
| Fima Mix I | 18.612 | 13.841 | 8.427 | 34 | 121 | |
| Fima Mix II | 4.212 | 2.645 | 439 | 59 | 859 | |
| Fima Renta Acciones Latinoamérica | 530 | 313 | 346 | 69 | 53 | |
| Fima Renta Fija Internacional | 4.757 | 3.250 | 3.550 | 46 | 34 | |
| Fima Sustentable ASG | 3.661 | 2.647 | 862 | 38 | 325 | |
| Total Patrimonios neto administrados | 3.483.940 | 2.693.102 | 2.413.923 | 29 | 44 | |

Evolución de los principales rubros

| Estado de situación financiera | | | | | |
|---|---------------|---------------|---------------|-----------|---------------|
| En millones de pesos a moneda constante | | | | | |
| | 2023 | | 2022 | | Variación (%) |
| | 4Q | 3Q | 4Q | vs. 3Q23 | vs. 4Q22 |
| Activo | | | | | |
| Efectivo y depósitos en bancos | 4.139 | 4.035 | 3.622 | 3 | 14 |
| Títulos de deuda | — | 129 | — | (100) | — |
| Otros activos financieros | 24.636 | 18.435 | 15.816 | 34 | 56 |
| Otros activos | 1 | 20 | — | (95) | — |
| Total activo | 28.776 | 22.619 | 22.723 | 27 | 27 |
| Pasivo | | | | | |
| Otros pasivos | 9.539 | 8.138 | 8.227 | 17 | 16 |
| Total pasivo | 9.539 | 8.138 | 8.227 | 17 | 16 |
| Patrimonio neto | 19.237 | 14.481 | 14.496 | 33 | 33 |

Hechos posteriores



Obligaciones negociables

El 11 de enero de 2024, Galicia (Banco Galicia) emitió la Clase XIII de Obligaciones Negociables por un valor nominal de \$24.727 millones con un vencimiento de 6 meses y a tasa Badlar +2,0%.

El 5 de febrero de 2024, Naranja X (Tarjeta Naranja) emitió la Clase LXI de Obligaciones Negociables por un valor nominal de \$35.000 millones con un vencimiento de 12 meses y a tasa Badlar +3,5%.

ASG



Créditos con tasa diferencial a productores que realicen trazabilidad de la huella de carbono de sus cultivos

Con el objetivo de contribuir a la promoción de las prácticas agrícolas sustentables, desde Banco Galicia se sumó al ecosistema de CNH industrial para adjudicar créditos verdes a productores que cumplan con el no solapamiento de capas. El programa, consiste en ofrecer incentivos financieros a los productores que apliquen a la licencia de CNH Capital, a fin de favorecer el desarrollo tecnológico de los productores, de acuerdo con su contribución a mitigar el efecto ambiental de su actividad.

El Bosque Galicia sigue creciendo

En 2023, Banco Galicia expandió el Bosque Galicia, un proyecto que promueve la restauración del ecosistema degradado y fortalece el vínculo entre las personas y la naturaleza. Se plantaron más de 2.500 ejemplares de árboles nativos junto a Eco House y Bayka. Esta acción permitió compensar 7.577 toneladas de CO2.

Certificación al Grupo Galicia del SGA

Grupo Galicia certificó su Sistema de Gestión Ambiental (SGA), bajo la norma ISO 14001:2015 para disminuir su impacto en el ambiente.

BID: descarbonización de cartera

Banco Galicia lanzó el Proyecto junto al BID Invest del diseño de un plan estratégico de Finanzas Sustentables para transitar el camino hacia la descarbonización. Los objetivos de este proyecto fueron el análisis de cartera climática, actualización de taxonomía, diseño de KPIs, medición y monitoreo GEI, implementación de las recomendaciones del TCFD y el establecimiento de metas de reducción para NetZero.

Cambios normativos



Posición global neta de moneda extranjera. Posición de contado

Con vigencia entre el 13 de octubre de 2023 y el 6 de diciembre de 2023, el BCRA dispuso, a través de la comunicación "A" 7891, que las entidades financieras no podrán incrementar sin su conformidad previa, la posición de contado diaria de moneda extranjera respecto del nivel que registraba la entidad al cierre del día 12 de octubre de 2023. A través de la comunicación "A" 7910, el BCRA estableció que, con vigencia entre el 7 y el 31 de diciembre, la posición de contado diaria de moneda extranjera no podrá superar la menor que surja de comparar el nivel registrado al 12 de octubre y al 6 de diciembre de 2023.

Para las mismas fechas establece que las entidades podrán cubrir la posición de contado diaria, hasta llegar a cero, con LEDIVs, que a tal efecto podrán computar en esta posición y/o títulos públicos nacionales en moneda extranjera o vinculados a la evolución de esa moneda.

Financiamiento al sector público no financiero

El BCRA dispuso, a través de la comunicación "A" 7921, que los títulos públicos nacionales que sean adquiridos por suscripción primaria y que cuenten con opciones de liquidez vendidas por el BCRA sobre ellos estarán excluidos de los límites crediticios previstos en las normas sobre "Financiamiento al sector público no financiero".

Tasas de interés

El BCRA, en su comunicación "A" 7922 estableció, con vigencia a partir del 19 de diciembre de 2023 inclusive, modificar las tasas de las siguientes imposiciones y financiaciones:

- Depósitos a plazo fijo de personas humanas: 110% TNA.
- Depósitos a plazo fijo no comprendido en el punto anterior: 110% TNA.
- Depósitos con opción de cancelación anticipada en Unidades de Valor Adquisitivo ("UVA"): será la que libremente se convenga.

Glosario e información adicional



Calidad de Cartera: cartera irregular/ total de financiaciones.

Cartera irregular: incluye financiaciones con problemas y riesgo medios, con alto riesgo de insolvencia y riesgo alto e irre recuperables.

Cientes digitales: cantidad de clientes con login en canales digitales en los últimos 30 días.

Cobertura: (previsiones + provisiones de saldos no utilizados de tarjeta de créditos, adelantos en cuenta corriente y garantías otorgadas) / cartera irregular.

Margen financiero: (resultado neto por intereses + resultado neto de instrumentos financieros + diferencia de cotización + algunos conceptos incluidos en otros ingresos -otros resultados financieros- y egresos operativos -aportes al fondo de garantía, otros resultados financieros e impuesto sobre los ingresos de brutos financieros-) / activos rentables promedio.

Ratio combinado: (gastos de producción y explotación + beneficios al personal + gastos de administración + depreciaciones y desvalorizaciones de bienes + siniestros devengados + otros ingresos y egresos) / (primas y recargos devengados + rescates + rentas vitalicias y periódicas).

Ratio de eficiencia: (beneficios al personal + gastos de administración + depreciaciones y desvalorizaciones de bienes) / (resultado neto por intereses + resultado neto por comisiones + resultado neto de instrumentos financieros + diferencia de cotización + resultado técnico de seguros + algunos conceptos incluidos en otros ingresos -otros resultados financieros, comisión por paquete de producto, alquiler de cajas de seguridad y otros ingresos por servicios- y egresos operativos -aportes al fondo de garantía, otros resultados financieros, otros egresos por servicios e impuesto sobre los ingresos de brutos financieros y servicios- + resultado por la posición monetaria neta).

Riesgo de Crédito: cargo por incobrabilidad / financiaciones promedio.

ROA: resultado neto del periodo atribuible a la compañía / activo total promedio.

ROE: resultado neto del periodo atribuible a la compañía / patrimonio neto promedio.

Indicadores macroeconómicos

| Cantidades, excepto indicación en contrario | 2023 | | | | 2022 |
|--|------------|------------|-----------|-----------|-----------|
| | 2Q | 1Q | 4Q | 3Q | 2Q |
| I.P.C. ⁽¹⁾ | 3.533,1922 | 2.304,9242 | 1709,6115 | 1381,1601 | 1134,5875 |
| I.P.C. (%) | 53,29 | 34,82 | 23,78 | 21,73 | 17,29 |
| I.P.I.M. (%) ⁽²⁾ | 84,07 | 38,75 | 23,08 | 19,73 | 18,21 |
| U.V.A. ⁽³⁾ | 463,4 | 337,84 | 272,76 | 218,27 | 185,03 |
| Tipo de cambio (\$/US\$) ⁽⁴⁾ | 808,48 | 350,01 | 256,68 | 208,99 | 177,13 |
| Badlar ⁽⁵⁾ bancos privados 30 días (promedios trimestrales) | 124,25 | 103,46 | 85,97 | 70,09 | 69,18 |

(1) Índice de Precios al Consumidor. Fuente: INDEC (Instituto Nacional de Estadísticas y Censos de la República Argentina).

(2) Índice de Precios Internos al por Mayor. Fuente: INDEC (Instituto Nacional de Estadísticas y Censos de la República Argentina).

(3) Unidad de Valor Adquisitivo. Fuente: INDEC (Instituto Nacional de Estadísticas y Censos de la República Argentina).

(4) Tipo de cambio de referencia BCRA Comunicación "A" 3500. Al último día hábil de cada periodo.

(5) Tasa de referencia BCRA para depósitos a plazo fijo mayores a un millón de pesos de bancos privados.

Contacto



web

www.gfgsa.com



Mail

inversores@gfgsa.com
asg@gfgsa.com



Teléfono

+54 11 6329 4881

Nota de la Bolsa: La información precedentemente transcrita ingresó el 04.03.24 a las 11:29 hs.

CABLEVISION HOLDING S.A.

Buenos Aires, 1 de marzo de 2024

Señores
BOLSAS Y MERCADOS ARGENTINOS S.A.
Presente

Ref.: Cablevisión Holding S.A.

Invitación a la Presentación de los resultados del cuarto trimestre y los doce meses de 2023 De mi consideración:

Samantha Olivieri, en mi carácter de Responsable de las Relaciones con el Mercado de Cablevisión Holding S.A. (la Sociedad) con domicilio constituido en Florida 954, Ciudad Autónoma de Buenos Aires, Tel. 5236-4769, me dirijo a Uds. a fin de adjuntar la Invitación a la Presentación de los resultados del cuarto trimestre y los doce meses de 2023 de la Sociedad.

Sin otro particular, saludo a Ud. atentamente.

Samantha L. Olivieri

Responsable de las Relaciones con el Mercado

CABLEVISIÓN HOLDING S.A. (BCBA: CVH / LSE: CVH)

lo invita cordialmente a la Presentación vía Webcast de sus resultados del cuarto trimestre y los doce meses de 2023

Fecha: miércoles, 13 de marzo de 2024

**Hora: 12:00pm Buenos Aires/11:00am Nueva York/3:00pm
Londres**

Para acceder a la presentación Webcast en vivo, visite:
<https://event.chorusca1.com/mediaframe/webcast.html?webcastid=VVvi1013Z>

NOTA: Cablevisión Holding S.A. reportará resultados del Cuarto Trimestre y los Doce Meses de 2023 el lunes 11 de marzo de 2024 después del cierre del mercado.

La presentación del webcast también estará disponible en:
<https://www.cablevisionholding.com/Inversores>

ACERCA DE LA COMPAÑÍA

CVH ha sido constituida como sociedad escisionaria de Grupo Clarín y es el primer holding argentino dedicado al desarrollo de infraestructura y la prestación de servicios convergentes de telecomunicaciones con foco en el país y la región. Las subsidiarias de CVH se especializan en la prestación de servicios de TV por cable, banda ancha y comunicaciones móviles. Sus marcas comerciales son líderes en las industrias de telecomunicaciones y distribución de contenidos.

Nota de la Bolsa: La información precedentemente transcrita ingresó el 04.03.24 a las 11:35 hs.

TECPETROL S.A.

Acta del Consejo de Vigilancia N° 266

ACTA N° 266. En la Ciudad Autónoma de Buenos Aires, a los veintisiete días del mes de febrero de dos mil veinticuatro, siendo las nueve horas, se reunió el Consejo de Vigilancia de la Sociedad, con la presencia de sus miembros señora Andrea S. Barbagelata, señores Ricardo J.P. Soler y Pablo R. Stampalia. Declarada abierta la sesión, se pasó a considerar el siguiente punto del orden del día: **PROPUESTA DE CONTRATACIÓN DE LOS SERVICIOS DE AUDITORÍA PARA EL CUADRAGÉSIMO QUINTO EJERCICIO QUE FINALIZARÁ EL 31 DE DICIEMBRE DE 2024 Y FIJACIÓN DE LOS HONORARIOS POR LA AUDITORÍA DEL EJERCICIO 2023.** Sometido el

mismo a consideración, el Sr. Ricardo J.P. Soler manifestó que, conforme los términos del art. 283 de la Ley General de Sociedades (Ley N° 19.550), y atento que la Sociedad prescindía de la Sindicatura, era obligación del Consejo de Vigilancia contratar una auditoría anual a los fines de que la misma informe sobre los estados contables. A continuación, el Sr. Soler informó que, con motivo del dictado de la Ley de Mercado de Capitales - Ley N° 26.831, la Comisión Nacional de Valores ("CNV") había emitido la Resolución General N° 622/2013 a través de la cual reglamentó lo dispuesto por la mencionada ley, dictándose las Normas de la CNV vigentes, las cuales establecía que correspondía a la Asamblea Ordinaria de Accionistas la designación de los auditores externos, y que la misma se efectuaba a propuesta del órgano de administración de la emisora. En consecuencia, y a fin de armonizar las normas antedichas, el Sr. Soler señaló que correspondía al Consejo de Vigilancia elevar al Directorio de la Sociedad una propuesta de designación de auditores externos, a fines de que el mismo, a su vez, lo eleve a consideración de la Asamblea Ordinaria de Accionistas de la Sociedad. Agregó que idéntico procedimiento debía efectuarse en relación con la aprobación de los honorarios a ser fijados a la firma PRICE WATERHOUSE & CO. S.R.L. por la auditoría y revisiones limitadas de los estados financieros del ejercicio 2023 y otros servicios brindados por dicha firma en el año 2023. En virtud de todo lo mencionado, se proponía: (i) se mantenga la designación de la firma PRICE WATERHOUSE & CO. S.R.L. como auditores externos de la Sociedad para el cuadragésimo quinto ejercicio que finalizará el 31 de diciembre de 2024, cuyos honorarios se determinarán oportunamente en función de los honorarios asignados por la auditoría y revisiones limitadas de los estados financieros del ejercicio 2023, más los correspondientes ajustes en los términos de la corrección monetaria y eventuales cambios en el scope de trabajo que defina la Gerencia de la Sociedad; y (ii) la aprobación de honorarios a ser asignados a la firma PRICE WATERHOUSE & CO. S.R.L. por la auditoría y revisiones limitadas de los estados financieros del ejercicio 2023 y otros servicios brindados por dicha firma en el año 2023 en la suma de \$ 98.308.181 más IVA, correspondiendo la suma de \$ 60.491.012 más IVA a la auditoría de los estados financieros anuales, la suma de \$ 37.437.169 más IVA por las a las revisiones limitadas de los trimestrales y la suma de \$ 380.000 a otros servicios. Oído lo expuesto, el Consejo de Vigilancia por unanimidad de votos resolvió elevar al Directorio de la Sociedad -a los fines de que lo incluya en el orden del día de la Asamblea Ordinaria a convocarse a dichos efectos-, su propuesta para que se mantenga la contratación de PRICE WATERHOUSE & CO. S.R.L., a los efectos de la auditoría de los estados financieros correspondientes al cuadragésimo quinto ejercicio que finalizará el 31 de diciembre de 2024, así como la propuesta de asignación de honorarios precedentemente detallada.

No habiendo más asuntos que tratar, se levantó la sesión siendo las nueve horas y treinta minutos, previa lectura y ratificación de la presente acta por los asistentes. **FIRMADO: R.J.P. SOLER - P.R. STAMPALIA - A.S. BARBAGELATA.**

Es copia fiel de su original que obra de fojas doscientos treinta y cinco a fojas doscientos treinta y seis del libro de Actas de Consejo de Vigilancia número tres de TECPETROL SOCIEDAD ANÓNIMA, rubricado en la Inspección General de Justicia, el siete de noviembre de dos cinco, bajo el número sesenta y nueve mil quinientos noventa y siete- cero cinco.

Ricardo J. P. Soler
Consejero de Vigilancia

Nota de la Bolsa: La información precedentemente transcripta ingresó el 04.03.24 a las 13:10 hs.

ALUAR ALUMINIO ARGENTINO S.A.I.C.

Buenos Aires, 4 de marzo de 2024.-

Señores
Comisión Nacional de Valores
25 de Mayo 175
Ciudad A. de Buenos Aires

Bolsas y Mercados Argentinos S.A.
Sarmiento 299
Ciudad A. de Buenos Aires

Señores
Mercado Abierto Electrónico S.A.
Maipú 1210
Ciudad A. de Buenos Aires
Presente

De nuestra consideración:

Nos dirigimos a ustedes con relación a las gestiones ejecutivas de primera línea en la Sociedad, a efectos de informar que las funciones de la Dirección Comercial a cargo del ingeniero Miroslavo José Puches, a partir del 1° de marzo del corriente, quedaron interinamente a cargo del licenciado Mario Litardo Solari.

Por último y dando cumplimiento a la Resolución General N° 492/06 de la Comisión Nacional de Valores, hacemos constar que el número de CUIT de la sociedad es 30-52278060-6.

Sin otro particular, saludamos a ustedes muy atentamente.

ALUAR Aluminio Argentino SAIC

Dr. ALBERTO EDUARDO MARTINEZ COSTA
Presidente

Nota de la Bolsa: La información precedentemente transcripta ingresó el 04.03.24 a las 13:14 hs.


COMPañIA DE TRANSPORTE DE ENERGIA ELECTRICA EN ALTA TENSION TRANSENER S.A.

Buenos Aires, 4 de marzo de 2024

Resultados del ejercicio económico finalizado el 31 de diciembre de 2023

Compañía de Transporte de Energía Eléctrica en Alta Tensión Transener S.A. (en adelante "Transener" o la "Sociedad") anuncia los resultados correspondientes al ejercicio económico finalizado el 31 de diciembre de 2023.

Información Accionaria

 Bolsas y Mercados Argentinos
Ticker: TRAN

Para mayor información, contactarse con:

José S. Refort
Director de Administración y Finanzas

Andrés G. Colombo
Gerente de Administración
(Andres.Colombo@transener.com.ar)

Marcelo A. Fell
Gerente de Finanzas
(Marcelo.Fell@transener.com.ar)

investor@transener.com.ar

Tel: (5411) 5167-9101
www.transener.com.ar
www.transba.com.ar

Transener, la empresa líder en el transporte de energía eléctrica en alta tensión de la Argentina, anuncia los resultados correspondientes al ejercicio económico finalizado el 31 de diciembre de 2023.

Principales resultados del ejercicio económico finalizado el 31 de diciembre de 2023, expresados en moneda constante a diciembre 2023¹

Ventas consolidadas de AR\$ 130.452 millones, 32,8% superiores a los AR\$ 98.235 millones del ejercicio anterior, debido a las actualizaciones tarifarias aplicadas en enero, agosto y noviembre de 2023.

EBITDA consolidado² de AR\$ 30.449 millones, 34,9% superior a los AR\$ 22.565 millones del ejercicio anterior, debido principalmente al aumento de 32,8% en los ingresos por ventas, neto del aumento de 22,7% en los costos operativos.

Ganancia neta consolidada atribuible a los propietarios de la Sociedad de AR\$ 6.578 millones, 23,5% superior a los AR\$ 5.325 millones ejercicio anterior.

Principales resultados del cuarto trimestre de 2023

Ventas consolidadas de AR\$ 27.373 millones, 38,6% superiores a los AR\$ 19.746 millones del ejercicio anterior, debido a las actualizaciones tarifarias aplicadas en enero, agosto y noviembre de 2023.

EBITDA consolidado² negativo de AR\$ 11.285 millones, 299,0% superior a los AR\$ 2.828 millones del mismo período del ejercicio anterior, principalmente por un aumento en los costos de mantenimiento de equipos por la reparación de los compensadores sincrónicos 3 y 4 de la Estación Transformadora Ezeiza.

Pérdida consolidada atribuible a los propietarios de la Sociedad de AR\$ 12.429 millones, 368,7% superior a los AR\$ 2.652 millones del mismo periodo del ejercicio anterior.

1 Valores expresados en moneda constante, en cumplimiento de las Normas Internacionales Contables NIC 29.
2 EBITDA consolidado representa el resultado operativo consolidado antes de depreciaciones.

1. Situación Financiera

Al 31 de diciembre de 2023, Transener registra un saldo de capital de AR\$ 194 millones de un préstamo para capital de trabajo con el Banco de la Nación Argentina, concertado por AR\$ 1.000 millones en el mes de julio de 2021.

Con respecto a la calificación de riesgo de Transener, Fix Scr S.A. Agente de Calificación de Riesgo mantuvo la calificación de emisor de largo plazo de A+ (arg), con perspectiva estable.

2. Situación Tarifaria

El 29 de diciembre de 2022, el ENRE, a efectos de mantener durante el año 2023 el poder adquisitivo de los ingresos determinados en las Resoluciones N° 147/2022 y 148/2022, mediante Resoluciones N° 698/2022 y 702/2022, determinó los valores horarios de remuneración vigentes a partir del 1 de enero de 2023, estableciendo un incremento del 154,5% y 154,1% respecto a los valores vigentes desde febrero de 2022 para Transener y Transba, respectivamente.

Con fecha 20 de abril de 2023, el ENRE, mediante Resolución N° 364/2023, dio inicio al proceso de Revisión Tarifaria Integral para las empresas de transporte de energía eléctrica, en cumplimiento de lo establecido en la Ley N° 24.065 y la Ley N° 27.541 determinando un plazo de 30 días para la elaboración de las pautas y del cronograma de desarrollo del mismo.

El 29 de mayo de 2023 el ENRE, mediante Resolución N° 421/2023 aprobó el Programa para la Revisión Tarifaria de Transporte en el año 2023 y primer trimestre de 2024, en el cual se prevé que la notificación del cronograma y requerimientos de información sean realizadas por el ENRE durante los meses de septiembre y octubre de 2023. En tal sentido, mediante nota del 26 de octubre de 2023, el ENRE ha efectuado un primer requerimiento de información relacionado principalmente con una descripción de las instalaciones que conforman el Sistema de Transporte, ampliaciones en ejecución, planes de inversión, estado de saturación de los corredores, entre otros. Al respecto, Transener y Transba han respondido mediante notas del 27 de octubre de 2023 que, más allá que se cumplirá en tiempo y forma con dicho requerimiento, resulta necesario que el ENRE establezca: i) el cronograma completo del Proceso de RTI; ii) los criterios económicos, financieros y regulatorios en virtud de los cuales el ENRE llevará adelante el proceso; iii) los planteos efectuados con relación al Primer Periodo de Gestión.

El 8 de septiembre de 2023 el ENRE, a efectos de mantener durante el año 2023 el poder adquisitivo de los ingresos determinados en las Resoluciones N° 147/2022 y 148/2022, mediante Resoluciones N° 661/2023 y 660/2023 determinó los valores horarios de remuneración vigentes a partir del 1 de agosto de 2023, estableciendo un incremento del 20,9% y 20,84% respecto a los valores vigentes desde enero de 2023 para Transener y Transba, respectivamente. Del mismo modo, mediante Resoluciones N° 781/2023 y 780/2023, el ENRE determinó los valores horarios de remuneración vigentes a partir del 1 de noviembre de 2023, estableciendo un incremento del 37,33% y 38,44% respecto a los valores vigentes desde agosto de 2023 para Transener y Transba, respectivamente.

Por su parte, el Poder Ejecutivo Nacional, mediante Decreto N° 55/2023 de fecha 16 de diciembre de 2023, declaró hasta el 31 de diciembre de 2024 la emergencia del Sector Energético Nacional en lo que respecta a los segmentos de generación, transporte y distribución de energía eléctrica bajo jurisdicción federal.

En el artículo 3 del mencionado decreto determinó el inicio de la revisión tarifaria conforme al artículo 43 de la Ley N° 24.065 correspondiente a las prestadoras de los servicios públicos de distribución y transporte de energía eléctrica bajo jurisdicción federal y estableció que la entrada en vigencia de los cuadros tarifarios resultantes no podrá exceder del 31 de diciembre de 2024.

En tal sentido, el 2 de enero de 2024 mediante Resolución N° 3/2024 el ENRE convocó a Audiencia Pública, la cual se llevó a cabo el día 29 de enero de 2024, con el objeto de poner en conocimiento y escuchar opiniones respecto a las propuestas de las concesionarias del servicio público de transporte de energía eléctrica para una adecuación transitoria de tarifas, con carácter previo a definir las tarifas a aplicar por las concesionarias.

Finalmente, mediante Resoluciones N° 104/2024 y 105/2024, el ENRE determinó los valores horarios de remuneración vigentes a partir del 19 de febrero de 2024 (fecha de su publicación en el Boletín Oficial), estableciendo un incremento del 179,7% y 191,1% respecto a los valores vigentes desde noviembre de 2023 para Transener S.A. y Transba S.A., respectivamente. Asimismo, se determinó el ajuste de la tarifa según una fórmula basada en Índices de Salarios, Precios Mayoristas y Precios al Consumidor, a aplicarse en forma mensual a partir de mayo de 2024.

3. Información Operativa

La Sociedad continúa desarrollando la ejecución del plan de inversiones manteniéndose al 31 de diciembre de 2023 compromisos para la adquisición de inversiones de capital por un monto de aproximadamente AR\$ 29.800 millones.

Transener, en su carácter de concesionario de la red de transporte de energía eléctrica en alta tensión, está a cargo de la supervisión de las ampliaciones de la red.

A continuación, se detallan las principales obras en curso, cuya supervisión está a cargo de Transener:

- Obras Plan Federal de Transporte

Interconexión Eléctrica en 500kV Bahía Blanca - Mar del Plata, Vinculación en 132kV a Villa Gesell y Obras Complementarias - Tramo Norte
Queda pendiente la energización y puesta en servicio del reactor de barras de 150 MVAr en la nueva ET Vivorotá 500/132kV, ya con las ocho salidas en 132kV y la LEAT 500kV en servicio desde junio de 2023.

Campos 2x132kV ET El Bracho
Nuevas salidas de línea en los Campos N° 19 y 20 de 132kV para una doble terna entre El Bracho y Villa Quinteros.

- Obras Resolución SE N° 1/2003 y 821/2006

ET Ezeiza - Instalación de bancos de compensación capacitiva shunt
Con salida lado Transener en 220kV a lado EDESUR, donde se instalarán los bancos.

ET Alicurá - Nueva salida en 132kV
Salida a la nueva ET Dina Huapi, incluyendo kiosco de comando y ampliación del sistema SCADA.

- Otras Obras a ser Ejecutadas por Agentes del Mercado Eléctrico Mayorista (MEM)

Aprovechamiento Hidroeléctrico Río Santa Cruz
CH Cóndor Cliff y CH La Barrancosa - LEAT 500kV y Obras Anexas
Adelanto en la revisión de la ingeniería de detalle e inspección en fábricas.

ET Resistencia - Salidas Campos 01 y 02 en 132kV
Adecuación de ambas salidas de líneas con actualización de equipamiento.

ET Cobos - Nodo Concentrador DAG (Generadores Puna Solar-Altiplano Solar-Cauchari Solar)
Instalación requerida por el sistema DAG y sufragada por los generadores fotovoltaicos citados.

Ampliación ET Puerto Madryn - Capacidad de Transformación (Parque Eólico Loma Blanca VI de Goldwing)
Instalación de un banco de transformadores 600 MVA de 500/138/34,5kV (T3PY).

Ampliación de la ET Rosario Oeste (para EPEF) - Salida LAT DT 132kV a ET Godoy
Habilitar el Campo N° 4 de la playa de 132kV de la ET Rosario Oeste para salida de línea a Provincias Unidas, mediante cable subterráneo.

Ampliación ET Chaco - Segundo Transformador en 300 MVA
Nuevo campo de transformación para disponer del transformador de reserva.

ET Gran Mendoza - Salidas 200kV a Godoy Cruz
Nuevas salidas en 200kV para EDEMSA.

A continuación, se detallan las principales obras en curso, cuya supervisión está a cargo de Transba:

- Otras Obras a ser Ejecutadas por Agentes del Mercado Eléctrico Mayorista (MEM)

ET SUR

Nueva ET Sur en la zona de Bahía Blanca con 2 transformadores de 45/30/45 MVA 132/33/13,2kV y apertura de la LAT 132kV Chañares - Petroquímica.

ET Ayacucho.

Nueva ET Ayacucho con una capacidad de 2x30/20/30 MVA, que se vinculará a línea en 132kV Tandil - Las Armas, la construcción de una doble terna de 3,4 km, y nuevas salidas 4x33kV + 4x13,2kV.

ET Numancia

Nueva ET Numancia 33/132kV, a la cual se vinculará el Parque Eólico La Elbita de 160 MW (36 aerogeneradores de 4,2 MW), seccionando la LAT Tandil - Necochea a 42 km de Tandil.

ET San Nicolás Norte

Montaje Electromecánico de la Nueva Estación Transformadora San Nicolás Norte 132/33/13,2kV - 2x40/40/40 MVA + 6Px33-8Px13. Secciona LAT 132 kV San Nicolás San Nicolás - General Lagos, más una tercera vinculación de la línea proveniente de Laminados Industriales.

ET La China

Nueva ET para vincular el Parque Eólico Vientos Olavarría de 100,8 MW, seccionando la línea Olavarría - Henderson.

Modificación LAT Olavarría - Barker 2

Modificación del tramo de línea Olavarría - Barker 2, entre los Piquetes N° 162 y N° 178 incorporando 3,5 km de línea en 132kV.

Desarrollo de Negocios

Transener, como empresa líder en la transmisión de energía eléctrica, participa ofreciendo servicios de operación y mantenimiento, ingeniería, ensayos y puesta en servicio de líneas y estaciones, para las obras nuevas o ampliaciones de obras existentes del sistema de 500kV a realizar. Asimismo, mantiene instalaciones de comunicaciones que se encuentran afectadas a contratos de arrendamientos de fibra oscura.

Transener mantiene sus principales contratos con los siguientes clientes:

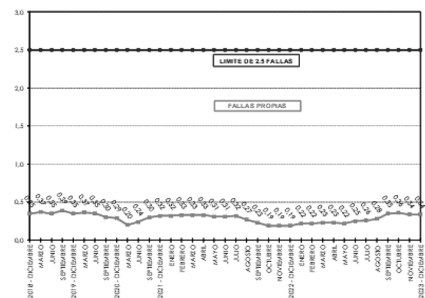
- Minera Alumbraera Ltd.
- AES Argentina Generación S.A.
- Nucleoelectrica Argentina S.A.
- Sitica Networks Argentina S.A.
- Capex S.A.

Índice de fallas

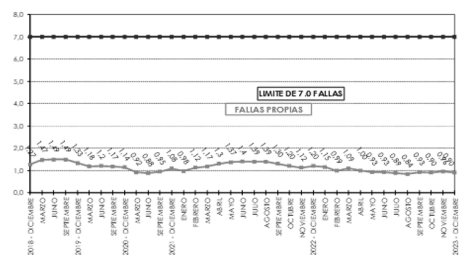
Los presentes gráficos muestran los índices de fallas de Transener y Transba desde diciembre de 2018.

El índice máximo de fallas admitido según el Contrato de Concesión es de 2,5 y 7,0 salidas por año por cada 100 km para Transener y Transba, respectivamente.

Transener



Transba



4. Indicadores Financieros Relevantes

4.1 Estado de Resultados Consolidado

| En AR\$ MM | Ejercicio económico finalizado el 31 de diciembre de | | Período de tres meses finalizado el 31 de diciembre de | |
|--|--|---------------|--|----------------|
| | 2023 | 2022 | 2023 | 2022 |
| Ingresos por ventas | 130.452 | 98.235 | 27.373 | 19.746 |
| Costos de explotación | (101.986) | (83.510) | (36.836) | (23.752) |
| Resultado bruto | 28.465 | 14.725 | (9.463) | (4.005) |
| Gastos de administración | (13.435) | (10.572) | (5.208) | (3.479) |
| Otros (egresos)/ingresos operativos, netos | (1.224) | 1.620 | (507) | 399 |
| Resultado operativo | 13.807 | 5.772 | (15.228) | (7.086) |
| Ingresos financieros | 37.023 | 17.531 | 12.781 | 6.413 |
| Gastos financieros | (11.972) | (10.395) | (3.361) | (2.857) |
| Otros resultados financieros | (1.458) | 178 | (507) | 486 |
| RECPAM | (26.204) | (4.634) | (12.001) | (381) |
| Resultado antes de impuestos | 11.196 | 8.453 | (18.316) | (3.225) |
| Impuesto a las ganancias | (4.618) | (3.128) | 5.887 | 574 |
| Ganancia/(pérdida) del ejercicio por operaciones continuas | 6.578 | 5.325 | (12.429) | (2.652) |
| Ganancia/(pérdida) del ejercicio atribuible a: | | | | |
| Propietarios de la Sociedad | 6.578 | 5.325 | (12.429) | (2.652) |
| Total del ejercicio | 6.578 | 5.325 | (12.429) | (2.652) |
| Otros resultados integrales | | | | |
| Total del ejercicio | 6.578 | 5.325 | (12.429) | (2.652) |
| Otros resultados integrales, netos de impuestos | (180) | (998) | (180) | (998) |
| Ganancia/(pérdida) integral del ejercicio | 6.398 | 4.327 | (12.609) | (3.649) |
| Ganancia/(pérdida) integral del ejercicio atribuible a: | | | | |
| Propietarios de la Sociedad | 6.398 | 4.327 | (12.609) | (3.649) |
| Total del ejercicio | 6.398 | 4.327 | (12.609) | (3.649) |
| EBITDA | 30.449 | 22.965 | (11.385) | (2.838) |
| Alta de propiedad, planta y equipo | 20.298 | 12.726 | 5.936 | 4.170 |
| Depreciaciones | 16.642 | 16.793 | 3.943 | 4.258 |

4.2 Estado de Situación Financiera Consolidado

| En AR\$ MM | Al 31 de diciembre de 2023 | Al 31 de diciembre de 2022 |
|---|----------------------------|----------------------------|
| ACTIVO | | |
| Activo no corriente | | |
| Propiedad, planta y equipo | 278.910 | 275.838 |
| Inventarios | 13.519 | 11.538 |
| Otros créditos | 3.495 | 2.628 |
| Total del activo no corriente | 295.924 | 290.004 |
| Activo corriente | | |
| Créditos por ventas | 28.381 | 21.047 |
| Otros créditos | 10.628 | 6.499 |
| Inversiones a valor razonable | 3.543 | 3.740 |
| Efectivo y equivalentes de efectivo | 13.263 | 16.005 |
| Total del activo corriente | 55.815 | 47.290 |
| TOTAL DEL ACTIVO | 351.739 | 337.295 |
| PASIVO | | |
| Pasivo no corriente | | |
| Préstamos | - | 606 |
| Pasivos del contrato | 2.944 | 3.293 |
| Pasivo por impuesto diferido | 44.453 | 46.199 |
| Beneficios al personal a pagar | 6.656 | 6.758 |
| Deudas comerciales | 640 | 629 |
| Total del pasivo no corriente | 54.693 | 57.484 |
| Pasivo corriente | | |
| Provisiones | 913 | 1.054 |
| Préstamos | 250 | 1.331 |
| Pasivo por impuesto a las ganancias | 6.775 | 5.362 |
| Deudas fiscales | 755 | 1.439 |
| Remuneraciones y cargas sociales a pagar | 11.242 | 11.398 |
| Beneficios al personal a pagar | 1.664 | 1.689 |
| Pasivos del contrato | 210 | 235 |
| Deudas comerciales | 22.782 | 11.244 |
| Total del pasivo corriente | 44.591 | 33.753 |
| TOTAL DEL PASIVO | 99.284 | 91.237 |
| PATRIMONIO NETO | | |
| Capital social | 445 | 445 |
| Ajuste integral del capital | 117.948 | 117.948 |
| Reserva legal | 11.374 | 11.108 |
| Reserva facultativa | 6.713 | 5.501 |
| Reserva voluntaria | 116.291 | 112.444 |
| Otros resultados integrales | (6.893) | (6.713) |
| Resultados no asignados | 6.578 | 5.325 |
| TOTAL DEL PATRIMONIO NETO | 252.456 | 246.058 |
| TOTAL DEL PASIVO Y DEL PATRIMONIO NETO | 351.739 | 337.295 |

4.3 Información suplementaria

| En AR\$ MM, en términos nominales | Ejercicio económico finalizado el 31 de diciembre de | | Período de tres meses finalizado el 31 de diciembre de | |
|--|--|--------------|--|--------------|
| | 2023 | 2022 | 2023 | 2022 |
| Ingresos por ventas | 69.625 | 23.080 | 22.750 | 6.031 |
| Costos operativos | (64.369) | (19.513) | (34.877) | (7.215) |
| Otros (egresos)/ingresos operativos, netos | (65) | 448 | 79 | 137 |
| Resultado operativo | 5.192 | 4.015 | (12.047) | (1.046) |
| EBITDA | 6.107 | 4.546 | (11.763) | (886) |
| Alta de propiedad, planta y equipos | 11.608 | 3.126 | 4.848 | 1.279 |
| Depreciaciones | 915 | 530 | 285 | 160 |

5. Análisis de los resultados del ejercicio económico finalizado el 31 de diciembre de 2023 en comparación con el ejercicio anterior

Ingresos por ventas

Los ingresos por ventas consolidados correspondientes al ejercicio económico finalizado el 31 de diciembre de 2023 fueron de AR\$ 130.452 millones, 32,8% superiores a los AR\$ 98.235 millones del ejercicio anterior.

Los ingresos por ventas reguladas consolidados correspondientes al ejercicio económico finalizado el 31 de diciembre de 2023 fueron de AR\$ 116.299 millones, 35,1% superiores a los AR\$ 86.060 millones del ejercicio anterior, debido a las actualizaciones tarifarias aplicadas en enero, agosto y noviembre de 2023.

Los ingresos por ventas no reguladas consolidados correspondientes al ejercicio económico finalizado el 31 de diciembre de 2023 ascendieron a AR\$ 14.153 millones, 16,2% superiores a los AR\$ 12.175 millones del ejercicio anterior, debido a las actualizaciones tarifarias aplicadas en enero, agosto y noviembre de 2023, para Cuarta Línea, Choele Choele - Puerto Madryn y TIBA.

Costos operativos

Los costos operativos consolidados correspondientes al ejercicio económico finalizado el 31 de diciembre de 2023 fueron de AR\$ 115.421 millones, 22,7% superiores a los AR\$ 94.083 millones del ejercicio anterior, debido principalmente a un aumento de 20,6% (AR\$ 10.835 millones) en costos salariales y de 421,6% (AR\$ 8.317 millones) en costos de mantenimiento de equipos, principalmente por la reparación de los compensadores sincrónicos 3 y 4 de la Estación Transformadora Ezeiza.

Otros (egresos)/ingresos operativos, netos

Los otros (egresos)/ingresos operativos, netos consolidados correspondientes al ejercicio económico finalizado el 31 de diciembre de 2023 representaron una pérdida de AR\$ 1.224 millones, comparado con una ganancia de AR\$ 1.620 millones del ejercicio anterior, principalmente por un aumento en las penalidades por calidad de servicio.

Ganancia operativa

La ganancia operativa consolidada correspondiente al ejercicio económico finalizado el 31 de diciembre de 2023 fue de AR\$ 13.807 millones, 139,2% superior a los AR\$ 5.772 millones del ejercicio anterior, debido principalmente al aumento de 32,8% en los ingresos por ventas, neto del aumento del 22,7% en los costos operativos y del aumento en las penalidades por calidad de servicio.

Resultados financieros

Los resultados financieros consolidados correspondientes al ejercicio económico finalizado el 31 de diciembre de 2023 representaron una pérdida de AR\$ 2.611 millones, comparado con una ganancia de AR\$ 2.680 millones del ejercicio anterior, principalmente por una mayor pérdida generada por exposición a la inflación de los activos y pasivos monetarios netos.

Impuesto a las ganancias

El cargo por impuesto a las ganancias consolidado correspondiente al ejercicio económico finalizado el 31 de diciembre de 2023 representó una pérdida de AR\$ 4.618 millones, 47,7% superior a los AR\$ 3.128 millones del ejercicio anterior, principalmente debido a una mayor ganancia en el resultado antes de impuestos.

Información adicional de la Sociedad podrá encontrarla en:
www.transener.com.ar
www.transba.com.ar
www.cnv.gov.ar

Nota de la Bolsa: La información precedentemente transcripta ingresó el 04/03/24 a las 16:08 hs.

TRANSPORTADORA DE GAS DEL SUR S.A.

Nro.TGS: E-NOTA-20240304-54430

Ciudad de Buenos Aires, 4 de marzo de 2024.

Señores

Comisión Nacional de Valores

Presente

Bolsas y Mercados Argentinos S.A.

Bolsa de Comercio de Buenos Aires

Gerencia Técnica y de Valores Negociables

Presente

Mercado Abierto Electrónico S.A.

Presente

Ref.: Hecho Relevante. Art. 4º, Inciso a) Capítulo II, Título II de las Normas de la Comisión Nacional de Valores (N.T. 2013). Convocatoria a Asamblea General Ordinaria, Extraordinaria y Especial.

De mi consideración:

Tengo el agrado de dirigirme a ustedes en mi carácter de Responsable Titular de Relaciones con el Mercado de Transportadora de Gas del Sur S.A. a fin de poner en su conocimiento que su Directorio, en la reunión realizada en el día de la fecha, ha resuelto convocar a Asamblea General Ordinaria, Extraordinaria y Especial de Accionistas a celebrarse el día 17 de abril de 2024 a las 10.30 hs. en forma presencial en la sede social sita en el Edificio Madero Office – Cecilia Grierson 355, piso 26 de la Ciudad Autónoma de Buenos Aires.

Oportunamente, y en cumplimiento de la legislación vigente, se procederá a publicar la Convocatoria incluyendo el respectivo Orden del Día que habrá de considerarse en dicha Asamblea.

Saludo a Uds. muy atentamente.

Hernán Diego Flores Gómez
Responsable Titular de Relaciones con el Mercado

Nota de la Bolsa: La información precedentemente transcrita ingresó el 04.03.24 a las 16:09 hs.

COMPañIA DE TRANSPORTE DE ENERGIA ELECTRICA EN ALTA TENSION TRANSENER S.A.

Buenos Aires, 4 de marzo de 2024.
N/Ref.: B_GAL 1799/2024

Señores

BOLSAS Y MERCADOS ARGENTINOS S.A.
Presente.

Ref.: Aviso de Convocatoria a la Asamblea General Ordinaria y Asambleas Especiales de Clases "A" y "B"

De mi mayor consideración:

En cumplimiento con lo dispuesto en el inciso a) del artículo 4°, Capítulo II, Título II de las Normas de la Comisión Nacional de Valores (N.T. 2013 y mod.), me dirijo a ustedes a fin de poner en su conocimiento que el Directorio de **Compañía de Transporte de Energía Eléctrica en Alta Tensión TRANSENER S.A.** (la "Sociedad") ha resuelto convocar a Asamblea General Ordinaria y Asambleas Especiales de Clases "A" y "B", a celebrarse el día 24 de abril de 2024, a las 10:00 horas en primera convocatoria, y a las 11:00 horas en segunda convocatoria.

De acuerdo con lo previsto por la Sección II del Capítulo II del Título II de la normativa citada, y conforme las disposiciones estatutarias de la Sociedad, la misma se celebrará a distancia mediante el Sistema de Hangouts Meet de Google u otro que se comuniquen, desde la sede social, sita en Maipú 1, Piso 11°, Ciudad Autónoma de Buenos Aires.

Sin otro particular, saludo muy atentamente.

José Santiago Refort
Responsable de Relaciones con el Mercado

Nota de la Bolsa: La información precedentemente transcrita ingresó el 04.03.24 a las 16:34 hs.

ARTICULOS 62 ó 63 – REGLAMENTO DE COTIZACION
Notas remitidas en cumplimiento de lo dispuesto por los artículos 62 o 63 del Reglamento de Cotización de esta Bolsa de Comercio de Buenos Aires.

GRUPO FINANCIERO GALICIA S.A.

Sintesis de Estados Financieros Anuales ACCIONES

Art. 62 inciso I) del Reglamento de Listado

| | | | |
|--|-------------------------------|-----------------------|------------|
| Emisora | GRUPO FINANCIERO GALICIA S.A. | | |
| Fecha de cierre | 31/12/2023 | Periodo del ejercicio | Anual |
| Fecha de aprobación por el Directorio | | | 04/03/2024 |
| Importes expresados en (\$ / \$ miles / \$ millones) | Miles de Pesos | | |
| Fecha emisión de la presente información | 04/03/2024 | | |
| Firmante Nombre | Eduardo J. Escasany | | |
| Firmante Cargo | Presidente | | |

| Resultados del Ejercicio | |
|--|-----------------------|
| Resultado del Ejercicio | |
| Atribuible a los accionistas de la compañía | 336.243.903,00 |
| Atribuible a las participaciones no controlantes | (13.224,00) |
| Total del Resultado del Ejercicio | 336.230.679,00 |
| Otros Resultados Integrales del Ejercicio | |
| Otros resultados integrales del ejercicio | 1.523.910,00 |
| Resultado Integral Total del Ejercicio | 337.754.589,00 |
| Atribuible a los accionistas de la compañía | 337.767.813,00 |
| Atribuible a las participaciones no controlantes | (13.224,00) |
| Resultado Integral Total del Ejercicio | 337.754.589,00 |

| Patrimonio Neto | |
|--|-------------------------|
| Capital emitido | 1.474.692,00 |
| Acciones a emitir | 0,00 |
| Acciones propias en cartera | 0,00 |
| Ajuste integral del capital social | 716.519.943,00 |
| Ajuste integral de acciones propias en cartera | 0,00 |
| Otros conceptos del capital | 17.281.187,00 |
| Reserva Legal | 24.189.511,00 |
| Otras Reservas | 919.958.408,00 |
| Resultados no Asignados | 336.243.903,00 |
| Otros Resultados Integrales | 2.205.317,00 |
| Reserva por revaluación | 0,00 |
| Total de patrimonio neto atribuible a los propietarios de la controladora | 2.017.872.961,00 |
| Participaciones no controladoras | 78.021,00 |
| Total del Patrimonio Neto | 2.017.950.982,00 |

| Ajuste a los Resultados de Ejercicios Anteriores | |
|--|---------|
| Concepto | Importe |
| | |
| | |
| | |

| Propuestas en materia de | | |
|---|---|--------------------|
| Concepto | Importe / Cantidad de acciones a emitir | % sobre el Capital |
| 3.1.1. Distribución de dividendos en efectivo | 320.000.000,00 | 21.699,4450538 |
| 3.1.2. Distribución de dividendos en especie | 0,00 | |
| 3.2. Capitalización de ganancias, de ajustes monetarios y otros conceptos | 0,00 | |
| 3.3. Constitución de reservas | 16.243.903,00 | |

| Motivo por el cual no se han efectuado las propuestas sobre los temas indicados en el punto anterior |
|--|
| |

Destino de los Resultados no Asignados

El Directorio propondrá que el saldo de resultados no asignados se destine a: (i) el 5% a la constitución de Reserva legal; (ii) el pago de un dividendo en efectivo y/o especie por un monto tal que ajustado por inflación resulte en la suma de miles de \$65.000.000, (iii) el pago de un dividendo en efectivo y/o especie adicional por un monto tal que ajustado por inflación resulte en la suma de miles de \$255.000.000, ad-referendum de la aprobación y condiciones que el Banco de Galicia y Buenos Aires S.A.U. coblega por parte del Banco Central de la República Argentina respecto del pago de dividendos, en consecuencia la distribución de dividendos que resulte podrá diferir de la presente propuesta, (iv) el remanente a la constitución de Reserva facultativa.

Asimismo, en relación con el impuesto a las ganancias, de la distribución de dividendos que corresponden a ganancias generadas con posterioridad al 1 de enero de 2016, se practicará la retención del 7% de acuerdo con el Art. 97 de la Ley N° 20863, en los casos que correspondan.

De conformidad con lo dispuesto por el párrafo sin número, agregado a continuación del Art. 25 de la Ley N° 23966, incorporado por la Ley N° 25595, en los casos que corresponda y al tiempo de su puesta a disposición, la Sociedad se reintegrará los importes correspondientes al Impuesto sobre los Bienes Personales que se ingresen por el período fiscal 2023, en su carácter de responsable sustituto de los accionistas alcanzados por el referido gravamen.

El Directorio no propondrá capitalizaciones de ganancias de ajustes monetarios del capital y de otros conceptos, por considerar que el capital social es el adecuado actualmente, para el desarrollo de los negocios de la sociedad.

(* Conforme al Art. 3, inciso e) - Capítulo III del Título IV Régimen Informativo Periódico de las Normas de CNV.

(Cifras expresadas en miles de pesos)

Accionistas/Grupo controlante

| Denominación Accionista | Clase de la Acción | Cantidad de Acciones | % sobre el Capital | Domicilio |
|-------------------------|--------------------|----------------------|--------------------|--|
| EBA HOLDING S.A. | A | 281.221.850 | 19,0700 | Tte. Gral. Juan D. Perón 456 piso 5 oficina 501 C.A.B.A. |
| | | | | |
| | | | | |
| | | | | |
| | | | | |
| | | | | |
| | | | | |
| | | | | |
| | | | | |
| | | | | |

Composición del Grupo Económico

EBA Holding S.A. 19,07%
 Grupo Financiero Galicia S.A.
 Banco de Galicia y Buenos Aires S.A.U. 100%
 Galicia Warrants S.A. 87,5%
 Galicia Asset Management S.A.U. 100%
 Galicia Securities S.A.U. 100%
 Tarjetas Regionales S.A. 99,99%
 Tarjeta Naranja S.A.U.
 Naranja Digital Compañía Financiera S.A.U.
 Sudamericana Holding S.A. 87,5%
 Galicia Retiro Compañía de Seguros S.A.
 Galicia Seguros S.A.U.
 Galicia Broker Asesores de Seguros S.A.
 Well Assistance S.A.U.
 Sudamericana Seguros Galicia S.A. (ex Seguros Sura S.A.)
 IGAM L.L.C. 100%
 INVIU S.A.U.
 INVIU Uruguay Agente de Valores S.A.
 INVIU Technology Limited
 INVIU Capital Markets Limited
 Agri Tech Investments L.L.C. 100%
 Agri Tech Investments S.A.U.
 Nera Uruguay S.A. (ex Halsiuk SA)
 Galicia Investments L.L.C. 100%
 Galicia Ventures L.P.
 Galicia Holdings US Inc. 100%
 Galicia Capital US L.L.C.

Valores representativos de deuda convertibles en acciones / Opciones de compra de acciones de titularidad del accionista o grupo controlante

| Denominación Accionista | Clase de Acción y Votos | Cantidad de Acciones | % sobre el Capital Social que representan post conversión / opción | Plazo Condiciones Emisión | |
|-------------------------|-------------------------|----------------------|--|---------------------------|-------|
| | | | | Desde | Hasta |
| | | | | | |
| | | | | | |
| | | | | | |
| | | | | | |
| | | | | | |
| | | | | | |
| | | | | | |
| | | | | | |
| | | | | | |

Información adicional

Nota de la Bolsa: La información precedentemente transcripta ingresó el 04.03.24 a las 11:12 hs.

BANCO DE GALICIA Y BUENOS AIRES S.A.U.

Síntesis de Estados Financieros Anuales

OBLIGACIONES NEGOCIABLES

Art. 135 del Reglamento de Listado en su remisión al Art. 62 inciso I).

| | | | |
|--|---|-----------------------|------------|
| Emisora | BANCO DE GALICIA Y BUENOS AIRES S.A.U. | | |
| Fecha de cierre | 31/12/2023 | Periodo del ejercicio | Anual |
| Fecha de aprobación por el Directorio | | | 04/03/2024 |
| Importes expresados en (\$ / \$ miles / \$ millones) | | Miles de Pesos | |
| Fecha emisión de la presente información | | | 04/03/2024 |
| Firmante Nombre | RAUL H. SEOANE | | |
| Firmante Cargo | VICEPRESIDENTE (EN EJERCIO DE LA PRESIDENCIA) | | |

Resultados del Ejercicio

| | |
|--|----------------|
| Resultado del Ejercicio | |
| Atribuible a los accionistas de la compañía | 282.773.180,00 |
| Atribuible a las participaciones no controlantes | |
| Total del Resultado del Ejercicio | 282.773.180,00 |
| Otros Resultados Integrales del Ejercicio | |
| Otros resultados integrales del ejercicio | 14.084,00 |
| Resultado Integral Total del Ejercicio | |
| Atribuible a los accionistas de la compañía | 282.787.264,00 |
| Atribuible a las participaciones no controlantes | |
| Resultado Integral Total del Ejercicio | 282.787.264,00 |

Patrimonio Neto

| | |
|--|------------------|
| Capital emitido | 668.549,00 |
| Acciones a emitir | |
| Acciones propias en cartera | |
| Ajuste integral del capital social | 644.279.036,00 |
| Ajuste integral de acciones propias en cartera | |
| Otros conceptos del capital | 10.054.283,00 |
| Reserva Legal | 255.755.578,00 |
| Otras Reservas | 460.408.921,00 |
| Resultados no Asignados | 282.773.180,00 |
| Otros Resultados Integrales | 29.341,00 |
| Reserva por revaluación | |
| Total de patrimonio neto atribuible a los propietarios de la controladora | 1.653.968.888,00 |
| Participaciones no controladoras | |
| Total del Patrimonio Neto | 1.653.968.888,00 |

Ajuste a los Resultados de Ejercicios Anteriores

| Concepto | Importe |
|----------|---------|
| | |
| | |
| | |
| | |
| | |
| | |
| | |
| | |
| | |
| | |

Propuestas en materia de

| Concepto | Importe / Cantidad de acciones a emitir |
|---|---|
| 3.1.1. Distribución de dividendos en efectivo | 255.000.000,00 |
| 3.1.2. Distribución de dividendos en especie | 0,00 |
| 3.2. Capitalización de ganancias, de ajustes monetarios y otros conceptos | 0,00 |
| 3.3. Constitución de reservas | 282.773.180,00 |

Motivo por el cual no se han efectuado propuestas sobre los temas indicados en el apartado anterior

| |
|--|
| |
| |
| |

Destino de los Resultados no Asignados

El Directorio de la Entidad, teniendo en consideración las disposiciones en materia de distribución de resultados del Banco Central de la República Argentina, ha decidido realizar la siguiente propuesta de distribución de resultados correspondientes al ejercicio finalizado el 31 de diciembre de 2023:

A Reserva Legal 56.554.636
A Reserva Facultativa para Futuras Distribuciones de Resultados 226.218.544

Adicionalmente, el Directorio propondrá la desafectación de la Reserva Facultativa para Futuras Distribuciones de Resultados por \$ 255.000.000 en concepto de Dividendos los cuales podrán ser pagados en efectivo y/o especie de acuerdo a las alternativas que se presenten al momento del pago y a las aprobaciones que correspondan.

Asimismo, el Directorio no efectuará propuesta en relación a la capitalización de ajustes monetarios.

Propuestas en materia de

Table with 3 columns: Concepto, Importe / Cantidad de acciones a emitir, % sobre el Capital. Rows include Distribution of dividends in cash, Distribution of dividends in kind, Capitalization of profits, and Constitution of reserves.

Motivo por el cual no se han efectuado las propuestas sobre los temas indicados en el punto anterior

En relación con los apartados 3.1.1 y 3.1.2, la Sociedad ha celebrado ciertos acuerdos de financiación con entidades bancarias locales y extranjeras que restringen el pago de dividendos, los cuales fueron oportunamente y debidamente aprobados por el Directorio de la Sociedad...

Información adicional

Nota de la Bolsa: La información precedentemente transcrita ingresó el 04.03.24 a las 11:28 hs.

METROGAS S.A.

Síntesis de Estados Financieros Anuales ACCIONES

Art. 62 inciso I) del Reglamento de Listado

Summary table with fields: Emisora (MetroGAS S.A.), Fecha de cierre (31/12/2023), Fecha de aprobación por el Directorio (04/03/2024), Firmante Nombre (Damián Ariel Díaz), Firmante Cargo (Responsable de Relaciones con el Mercado).

Resultados del Ejercicio

Table showing financial results for the exercise: Resultado del Ejercicio (95,391.00), Total del Resultado del Ejercicio (96,355.00), Resultado Integral Total del Ejercicio (96,355.00).

Patrimonio Neto

Table showing net assets components: Capital emitido (569,00), Reservas (34,489.00), Resultados no Asignados (38,101.00), Total del Patrimonio Neto (218,430.00).

Ajuste a los Resultados de Ejercicios Anteriores

Table for adjustments to previous exercise results, with columns for Concepto and Importe (0,00).

Destino de los Resultados no Asignados

El Directorio de la Sociedad propone que la Asamblea de Accionistas mantenga en Resultados no asignados la ganancia neta del ejercicio finalizado el 31 de diciembre de 2023...

Accionistas/Grupo controlante

Table listing shareholders: Denominación Accionista, Clase de la Acción, Cantidad de Acciones, % sobre el Capital, Domicilio. Includes YPF S.A. and Otros.

Composición del Grupo Económico

YPF S.A. es el accionista controlante de MetroGAS.

Valores representativos de deuda convertibles en acciones / Opciones de compra de acciones de titularidad del accionista o grupo controlante

Table for convertible debt values, with columns for Denominación Accionista, Clase de Acción y Votos, Cantidad de Acciones, % sobre el Capital Social, and Plazo Condiciones Emisión.

Información adicional

Nota de la Bolsa: La información precedentemente transcrita ingresó el 04.03.24 a las 15 hs.

VOLKSWAGEN FINANCIAL SERVICES COMPAÑÍA FINANCIERA S.A.

Síntesis de Estados Financieros Anuales
OBLIGACIONES NEGOCIABLES

Art. 135 del Reglamento de Listado en su remisión al Art. 62 inciso I).

| | | | |
|--|--|-----------------------|------------|
| Emisora | Volkswagen Financial Services Compañía Financiera SA | | |
| Fecha de cierre | 31/12/2023 | Período del ejercicio | Anual |
| Fecha de aprobación por el Directorio | | | 29/02/2024 |
| Importes expresados en (\$ / \$ miles / \$ millones) | Miles de Pesos | | |
| Fecha emisión de la presente información | 04/03/2024 | | |
| Firmante Nombre | Pompeyo AUSA | | |
| Firmante Cargo | Apoderado | | |

| Resultados del Ejercicio | |
|--|--------------|
| Resultado del Ejercicio | |
| Atribuible a los accionistas de la compañía | 1.640.173,00 |
| Atribuible a las participaciones no controlantes | |
| Total del Resultado del Ejercicio | 1.640.173,00 |
| Otros Resultados Integrales del Ejercicio | |
| Otros resultados integrales del ejercicio | |
| Resultado Integral Total del Ejercicio | |
| Atribuible a los accionistas de la compañía | 1.640.173,00 |
| Atribuible a las participaciones no controlantes | |
| Resultado Integral Total del Ejercicio | 1.640.173,00 |

| Patrimonio Neto | |
|--|---------------|
| Capital emitido | 897.000,00 |
| Acciones a emitir | |
| Acciones propias en cartera | |
| Ajuste integral del capital social | |
| Ajuste integral de acciones propias en cartera | 20.110.285,00 |
| Otros conceptos del capital | |
| Reserva Legal | |
| Otras Reservas | |
| Resultados no Asignados | 1.640.173,00 |
| Otros Resultados Integrales | |
| Reserva por revaluación | |
| Total de patrimonio neto atribuible a los propietarios de la controladora | 22.647.458,00 |
| Participaciones no controladoras | |
| Total del Patrimonio Neto | 22.647.458,00 |

| Ajuste a los Resultados de Ejercicios Anteriores | | |
|--|---------|--|
| Concepto | Importe | |
| | | |
| | | |
| | | |
| | | |
| | | |
| | | |
| | | |
| | | |

| Propuestas en materia de | | |
|---|---|--|
| Concepto | Importe / Cantidad de acciones a emitir | |
| 3.1.1. Distribución de dividendos en efectivo | | |
| 3.1.2. Distribución de dividendos en especie | | |
| 3.2. Capitalización de ganancias, de ajustes monetarios y otros conceptos | | |
| 3.3. Constitución de reservas | | |

| Motivo por el cual no se han efectuado propuestas sobre los temas indicados en el apartado anterior |
|---|
| |
| |
| |
| |

Destino de los Resultados no Asignados

| Información adicional |
|---|
| Nota de la Bolsa: La información precedentemente transcrita ingresó el 04.03.24 |

COMPAÑÍA DE TRANSPORTE DE ENERGIA ELECTRICA EN ALTA TENSION
TRANSENER S.A.
Síntesis de Estados Financieros Anuales
ACCIONES

Art. 62 inciso I) del Reglamento de Listado

| | | | |
|--|---|-----------------------|------------|
| Emisora | Cía. de Transp. de Energía Eléctrica en Alta Tensión TRANSENER SA | | |
| Fecha de cierre | 31/12/2023 | Período del ejercicio | Anual |
| Fecha de aprobación por el Directorio | | | 04/03/2024 |
| Importes expresados en (\$ / \$ miles / \$ millones) | Miles de Pesos | | |
| Fecha emisión de la presente información | 04/03/2024 | | |
| Firmante Nombre | Miguel A. Urus | | |
| Firmante Cargo | Socio de Price Waterhouse & Co. SRL | | |

| Resultados del Ejercicio | |
|--|--------------|
| Resultado del Ejercicio | |
| Atribuible a los accionistas de la compañía | 6.577.855,00 |
| Atribuible a las participaciones no controlantes | |
| Total del Resultado del Ejercicio | 6.577.855,00 |
| Otros Resultados Integrales del Ejercicio | |
| Otros resultados integrales del ejercicio | (179.919,00) |
| Resultado Integral Total del Ejercicio | |
| Atribuible a los accionistas de la compañía | 6.397.936,00 |
| Atribuible a las participaciones no controlantes | |
| Resultado Integral Total del Ejercicio | 6.397.936,00 |

| Patrimonio Neto | |
|--|----------------|
| Capital emitido | 444.674,00 |
| Acciones a emitir | |
| Acciones propias en cartera | |
| Ajuste integral del capital social | 117.947.846,00 |
| Ajuste integral de acciones propias en cartera | |
| Otros conceptos del capital | |
| Reserva Legal | 11.373.884,00 |
| Otras Reservas | 123.004.039,00 |
| Resultados no Asignados | 6.577.855,00 |
| Otros Resultados Integrales | (6.892.776,00) |
| Reserva por revaluación | |
| Total de patrimonio neto atribuible a los propietarios de la controladora | 252.455.522,00 |
| Participaciones no controladoras | |
| Total del Patrimonio Neto | 252.455.522,00 |

| Ajuste a los Resultados de Ejercicios Anteriores | | |
|--|---------|--|
| Concepto | Importe | |
| | | |
| | | |
| | | |
| | | |

| Propuestas en materia de | | |
|---|---|--------------------|
| Concepto | Importe / Cantidad de acciones a emitir | % sobre el Capital |
| 3.1.1. Distribución de dividendos en efectivo | | |
| 3.1.2. Distribución de dividendos en especie | | |
| 3.2. Capitalización de ganancias, de ajustes monetarios y otros conceptos | | |
| 3.3. Constitución de reservas | | |

CONVOCATORIA**EMPRESA DISTRIBUIDORA SUR SOCIEDAD ANONIMA
EDESUR S.A.**

Ciudad Autónoma de Buenos Aires, 4 de marzo de 2024.

Señores
Bolsa de Comercio de Buenos Aires
Bolsas y Mercados Argentinos
Sarmiento 299 – Piso 2º
Buenos Aires

**Ref.: Convocatoria a Asamblea General Ordinaria
de Accionistas para el 04/04/2024.**

De mi consideración:

Medirijo a Uds. en mi carácter de apoderada de EMPRESA DISTRIBUIDORA SUR SOCIEDAD ANONIMA (EDESUR S.A.), con domicilio legal en San José 140, piso 3, de esta ciudad, con motivo de la asamblea general ordinaria de accionistas a celebrarse el 4 de abril de 2024, a fin de adjuntar el texto de la convocatoria publicado en el Boletín Oficial y en el Diario El Cronista, conforme lo establecido en el artículo 77, Capítulo IV, Título II del Reglamento de Listado de BYMA.

Sin otro particular, saludo a Uds. muy atentamente.

Mónica Diskin
Apoderada

EMPRESA DISTRIBUIDORA SUR SOCIEDAD ANÓNIMA (EDESUR S.A.)

Convócase a asamblea general ordinaria para el 4 de abril de 2024 a las 11:00 horas, en primera convocatoria, y a las 12:00 horas, en segunda convocatoria, que tendrá lugar en la Sede Social sita en San José 140, piso 3, Ciudad Autónoma de Buenos Aires, para tratar el siguiente Orden del Día: 1) Designación de dos accionistas para firmar el acta con el presidente de la asamblea. 2) Consideración de la documentación del art. 234, inciso 1, de la ley general de sociedades, del ejercicio finalizado el 31/12/2023. 3) Destino del resultado del ejercicio, el cual arrojó una utilidad neta de \$79.732.190.293,08. 4) Gestión del directorio y de la comisión fiscalizadora. 5) Remuneraciones al Directorio (hasta \$14.083.200, sin considerar el ajuste por inflación del gasto) y a la Comisión Fiscalizadora, por el ejercicio finalizado el 31/12/2023. Ratificación de ajuste de anticipos resuelta por Directorio. Régimen de los honorarios para el ejercicio en curso. 6) Designación de miembros del directorio y de la comisión fiscalizadora. Presupuesto del comité de auditoría. 7) Fijación de los honorarios del contador certificante por el ejercicio finalizado el 31/12/2023 y designación del contador para el ejercicio corriente. 8) Autorizaciones. Nota Para su inscripción en el registro de asistencia a asambleas, conforme el art. 238 de la ley N° 19.550, los accionistas deberán gestionar una constancia de su calidad ante la Caja de Valores S.A., a cargo del registro de acciones escriturales de la sociedad, y remitirla a la Sede Social, (San José 140, piso 3, CABA) o al correo electrónico mariano.pessagno@enel.com hasta el 26 de marzo de 2024, de 10 a 17 horas. La documentación correspondiente estará a disposición de los accionistas contra solicitud al correo electrónico citado. En ocasión de la inscripción para participar en la asamblea, se deberán informar los siguientes datos del titular de las acciones: nombre y apellido o denominación social completa, de acuerdo con sus inscripciones; tipo y número de documento de identidad o datos de inscripción registral, con expresa individualización del Registro y de su jurisdicción; domicilio, con indicación de su carácter. Los mismos datos deberá brindar quién asista en calidad de representante del titular.

OBLIGACIONES NEGOCIABLES**AUTORIZACION DE LISTADO**

AVISO

AUTORIZACIÓN DE LISTADO**OBLIGACIONES NEGOCIABLES****EMISORA:** BANCO CMF S.A.

Esta Bolsa de Comercio, en ejercicio de las actividades delegadas de conformidad al artículo 32, inciso b) de la Ley 26.831, ha dispuesto autorizar el listado de los siguientes valores negociables emitidos en el marco del Programa Global de Emisión de Obligaciones Negociables por un monto máximo en circulación de v/n u\$s 25.000.000,- (o su equivalente en otras monedas):

MONTO Y MONEDA DE LA EMISIÓN:

Obligaciones Negociables Clase 15 por v/n \$ 10.024.000.000,-.

DENOMINACIONES DE NEGOCIACIÓN:

\$ 1.000.000,- y múltiplos de \$ 1.000,- en exceso de dicha suma.

CÓDIGOS DE ESPECIE:

Pesos: BCCGO
 Dólar MEP: BCCGD
 Cable: BCCGC

Atento a que los valores negociables de la presente emisión sólo podrán ser adquiridos por los Inversores Calificados que se detallan en el Suplemento de Precio, los mismos se individualizan con la llamada Nro. 8.

La totalidad de las condiciones generales de la presente emisión consta en el Suplemento de Precio enviado por la Emisora y difundido el 28.02.2024 en los medios informativos de este Mercado, de acuerdo con la delegación de actividades del inciso g) del artículo legal precedentemente aludido. La lectura del mencionado documento es imprescindible ante cualquier decisión de inversión.

Buenos Aires, 4 de marzo de 2024

SUSCRIPCION**AVISO DE SUSCRIPCIÓN**

GENNEIA S.A.
Emisor Frecuente N°15

OBLIGACIONES NEGOCIABLES
CLASE XLIII

OBLIGACIONES NEGOCIABLES
CLASE XLIV

Obligaciones Negociables simples (no convertibles en acciones)

Clase XLIII denominadas y pagaderas en Dólares Estadounidenses, a tasa de interés fija anual con vencimiento a los 36 meses contados desde la Fecha de Emisión y Liquidación (las "Obligaciones Negociables Clase XLIII"), a ser integradas en efectivo, en Dólares Estadounidenses en Argentina.

Obligaciones Negociables simples (no convertibles en acciones)

Clase XLIV denominadas en Dólares Estadounidenses, a tasa de interés fija anual, con vencimiento a los 24 meses contados desde la Fecha de Emisión y Liquidación (las "Obligaciones Negociables Clase XLIV" y, en conjunto con las Obligaciones Negociables Clase XLIII, las "Obligaciones Negociables"), a ser integradas en efectivo, en Pesos al Tipo de Cambio Inicial y pagaderas en Pesos al Tipo de Cambio Aplicable.

Por un valor nominal en conjunto de hasta US\$ 10.000.000 (Dólares Estadounidenses diez millones) ampliable hasta US\$ 50.000.000 (Dólares Estadounidenses cincuenta millones), a ser emitidas bajo el Régimen Simplificado de Emisor Frecuente.

Las Obligaciones Negociables se encuentran alineadas a los cuatro componentes principales de los Principios de Bonos Verdes de 2018 (GBP, por sus siglas en inglés) del ICMA (*International Capital Market Association*) y serán emitidas siguiendo los "Lineamientos para la Emisión de Valores Negociables Sociales, Verdes y Sustentables en Argentina" contenidos en el Anexo III, del Capítulo I, del Título VI de las Normas (T.O. Resolución General N°622/2013 y sus modificaciones) de la Comisión Nacional de Valores (la "CNV", las "Normas de la CNV", y los "Lineamientos para la Emisión de Bonos SVS", respectivamente) y lo dispuesto en la Guía de Bonos Sociales Verdes y Sustentables en el Panel de Bolsas y Mercados Argentinos S.A. ("BYMA" y la "Guía BYMA", respectivamente).

Mediante el presente aviso de suscripción (el "Aviso de Suscripción") complementario al suplemento de prospecto de fecha 1 de marzo de 2024 (el "Suplemento"), se comunica al público inversor en general que Genneia S.A. (la "Emisora") ofrece en suscripción: (A) las Obligaciones Negociables Clase XLIII estarán denominadas en Dólares Estadounidenses y serán integrables en efectivo, en Dólares Estadounidenses en Argentina. La Emisora podrá, a su exclusivo criterio, emitir las Obligaciones Negociables Clase XLIII hasta un monto de US\$ 10.000.000 (Dólares Estadounidenses diez millones), ampliable en conjunto con las Obligaciones Negociables Clase XLIV hasta un monto de US\$ 50.000.000 (Dólares Estadounidenses cincuenta millones) (el "Monto Máximo"). Las Obligaciones Negociables Clase XLIII serán pagaderas en Dólares Estadounidenses. El capital de las Obligaciones Negociables Clase XLIII será amortizado en una única cuota en la Fecha de Vencimiento Clase XLIII (según se define más adelante), a los 36 meses contados desde la Fecha de Emisión y Liquidación. La Fecha de Vencimiento Clase XLIII será a los 36 meses contados desde la Fecha de Emisión y Liquidación. Las Obligaciones Negociables Clase XLIII devengarán intereses a una tasa de interés fija a licitar, en forma trimestral por período vencido en las Fechas de Pago de Intereses Clase XLIII, pagaderos a partir de los 6 (seis) meses contados desde la Fecha de Emisión y Liquidación (conforme se define más adelante) en Dólares Estadounidenses (las "Obligaciones Negociables Clase XLIII"); y (B) las Obligaciones Negociables Clase XLIV denominadas en Dólares Estadounidenses e integrables en efectivo, en Pesos al Tipo de Cambio Inicial (conforme se define más adelante). La Emisora podrá, a su exclusivo criterio, emitir las Obligaciones Negociables Clase XLIV hasta un monto de US\$ 10.000.000 (Dólares Estadounidenses diez millones), ampliable

en conjunto con las Obligaciones Negociables Clase XLIII hasta el Monto Máximo. Las Obligaciones Negociables Clase XLIV serán pagaderas en Pesos al Tipo de Cambio Aplicable (conforme se define más adelante). El capital de las Obligaciones Negociables Clase XLIV será amortizado en una única cuota en la Fecha de Vencimiento Clase XLIV (según se define más adelante). La Fecha de Vencimiento Clase XLIV será a los 24 meses contados desde la Fecha de Emisión y Liquidación. Las Obligaciones Negociables Clase XLIV devengarán intereses a una tasa de interés fija a licitar, en forma trimestral por período vencido en las Fechas de Pago de Intereses Clase XLIV, desde la Fecha de Emisión y Liquidación en Pesos (las "Obligaciones Negociables Clase XLIV", junto a las Obligaciones Negociables Clase XLIII, las "Obligaciones Negociables"). La Emisora, a su exclusivo criterio, determinará el valor nominal a emitir de las Obligaciones Negociables el cual no podrá superar el Monto Máximo. Las Obligaciones Negociables se ofrecen en el marco del prospecto de la Emisora de fecha 3 de julio de 2023 (el "Prospecto") bajo el Régimen Simplificado de Emisor Frecuente, establecido en la Sección VIII, Capítulo V, Título II de las Normas de la CNV, y del Suplemento, publicados en el Boletín Electrónico del Mercado Abierto Electrónico S.A. ("MAE"), en el sitio web de la CNV, www.cnv.gov.ar, bajo el ítem "Información Financiera", en el sitio web institucional de la Emisora (www.genneia.com.ar) y en el Boletín Diario de la Bolsa de Comercio de Buenos Aires (el "Boletín Diario de la BCBA").

Todos los términos utilizados en mayúscula no definidos en el presente Aviso de Suscripción tendrán el significado que se les asigna en el Prospecto y/o el Suplemento, según corresponda.

A continuación, se detallan los principales términos y condiciones de las Obligaciones Negociables:

Emisora: Genneia S.A. con domicilio en Nicolás Repetto 3676, 3º Piso (B1663CTJ), Complejo Olivos Building II, Olivos, Partido de Vicente López, Provincia de Buenos Aires, República Argentina (Atención: Sres. Bernardo S. Andrews/Juan Andrés Duzevic, teléfono (+5411) 6090-3200, fax (+5411) 6090-3201, e-mail: investors@genneia.com.ar).

Descripción: Las Obligaciones Negociables serán obligaciones negociables simples, no convertibles en acciones y no subordinadas.

Organizador y Colocador: Macro Securities S.A.U.

Agentes Colocadores: Macro Securities S.A.U., Balanz Capital Valores S.A.U., BACS Banco de Crédito y Securitización S.A., Banco BBVA Argentina S.A., Banco de Galicia y Buenos Aires S.A.U., Banco de la Provincia de Buenos Aires, Banco de Servicios y Transacciones S.A., Banco Hipotecario S.A., Banco Patagonia S.A., Banco Santander Argentina S.A., Facimex Valores S.A., Max Capital S.A., Petrini Valores S.A., y TPCG Valores S.A.U.

Monto de la Emisión: El valor nominal de las Obligaciones Negociables a ser emitido podrá alcanzar el monto de hasta US\$ 10.000.000 (Dólares Estadounidenses diez millones) considerando la totalidad de las clases de Obligaciones Negociables en conjunto. Sin perjuicio de ello, la Emisora podrá ampliar dicho monto hasta US\$ 50.000.000 (Dólares Estadounidenses cincuenta millones).

LA EMISORA PODRÁ DECLARAR DESIERTO EL PROCESO DE ADJUDICACIÓN DE CUALESQUIERA O TODAS LAS CLASES DE LAS OBLIGACIONES NEGOCIABLES, LO CUAL IMPLICARÁ QUE EMITIRÁ UNA SOLA CLASE, AMBAS CLASES O NO SE EMITIRÁN LAS OBLIGACIONES NEGOCIABLES, RESPECTIVAMENTE. ESTA CIRCUNSTANCIA NO OTORGARÁ DERECHO ALGUNO DE COMPENSACIÓN O INDEMNIZACIÓN.

LA EMISORA PODRÁ, HASTA LA FECHA DE EMISIÓN Y LIQUIDACIÓN, DEJAR SIN EFECTO LA COLOCACIÓN Y ADJUDICACIÓN DE LAS OBLIGACIONES NEGOCIABLES, EN CASO DE QUE HAYAN SUCEDIDO CAMBIOS EN LA NORMATIVA Y/O DE CUALQUIER ÍNDOLE QUE TORNEN

MÁS GRAVOSA LA EMISIÓN DE LAS OBLIGACIONES NEGOCIABLES PARA LA EMISORA, BASÁNDOSE EN ESTÁNDARES DE MERCADO HABITUALES Y RAZONABLES PARA OPERACIONES DE SIMILARES CARACTERÍSTICAS EN EL MARCO DE LAS DISPOSICIONES PERTINENTES ESTABLECIDAS POR LA LEY DE MERCADO DE CAPITALES Y LA NORMATIVA APLICABLE DE LA CNV Y DE LA AFIP, QUEDANDO SIN EFECTO ALGUNO LA TOTALIDAD DE LAS OFERTAS RECIBIDAS. ESTA CIRCUNSTANCIA NO OTORGARÁ DERECHO ALGUNO DE COMPENSACIÓN O INDEMNIZACIÓN.

El valor nominal de las Obligaciones Negociables a ser emitido será informado oportunamente a través del Aviso de Resultados que se publicará en la AIF, en la Página Web de la Compañía, en BYMA Primarias, en la página web del MAE (www.mae.com.ar), y por un Día Hábil en el Boletín Diario de la BCBA, luego del cierre del Período de Licitación Pública.

Marco para la emisión de Bonos Verdes: Las Obligaciones Negociables serán emitidas de acuerdo al Marco para la Emisión de Bonos Verdes y se encuentran alineadas a los cuatro componentes principales de los Principios de Bonos Verdes de 2018 (GBP por sus siglas en inglés) del ICMA (International Capital Market Association) y serán emitidas siguiendo los Lineamientos para la Emisión de Bonos SVS y lo dispuesto en la Guía BYMA.

Según lo establecido en el Marco para la Emisión de Bonos Verdes, la Emisora seleccionará una cartera de "Proyectos Verdes Elegibles" existentes para respaldar la emisión de las Obligaciones Negociables como "bonos verdes" y asignará un valor equivalente al 100% de los fondos netos de la emisión a: (i) la financiación de una porción de la inversión realizada en el Proyecto Eólico La Elbita y/o en el Proyecto Solar Los Molles; y/o (ii) la financiación o refinanciación de Proyectos Verdes Elegibles, según lo defina el Comité de Finanzas Sostenibles, y sean oportunamente informados a los mercados correspondientes.

La Emisora se compromete a publicar un reporte de bono verde de conformidad con el "Reglamento para el Listado de Obligaciones Negociables y/o Títulos Públicos y para su Incorporación al Panel de Bonos Sociales, Verdes y Sustentables" de BYMA y los Lineamientos para la Emisión de Bonos SVS de la CNV (el "Reporte de Bono Verde") en su página web (www.genneia.com.ar) y en la AIF para la consideración del público inversor. Dicho Reporte de Bono Verde será publicado anualmente, dentro de los 70 (setenta) días corridos de su cierre de ejercicio o simultáneamente con la presentación de su memoria, lo que ocurra primero, y hasta que los fondos netos sean totalmente aplicados y asignados de conformidad con lo dispuesto bajo la sección "Destino de los Fondos" del Suplemento, y ante la ocurrencia de algún evento de importancia. El Reporte de Bono Verde presentará, como mínimo la siguiente información:

- **Asignación:** Genneia reportará las siguientes métricas: (i) el valor de los fondos netos de la emisión de las Obligaciones Negociables que fue asignado a los Proyectos Verdes Elegibles; (ii) la lista con categorías de Proyectos Verdes Elegibles junto a una breve descripción; y (iii) el monto neto de la emisión de cualquier Bono Verde pendiente a ser asignado a Proyectos Verdes Elegibles al final del periodo del reporte.
- **Impacto:** Genneia reportará las siguientes métricas: (i) generación anual de energía esperada en GWh; y (ii) Producción anual de emisión de gases de efecto invernadero evitadas, en métricas de toneladas de CO₂e.

Asimismo, el Reporte de Bono Verde incluirá un reporte anual de un auditor independiente confirmando la asignación de los fondos netos obtenidos por la emisión de las Obligatorias Negociables han sido asignados a activos elegibles del Proyecto Solar Los Molles, Proyecto Eólico La Elbita y/o potenciales nuevos Proyectos Verdes Elegibles, de acuerdo a los términos de ICMA definidos en el Marco de Bono Verde de la Emisora por el Comité de Finanzas Sostenibles. El reporte de los auditores estará a disposición en la página web de Genneia.

Sustainalytics, BV., una sociedad afiliada de Morningstar Company, una consultora independiente con prestigio en el sector medioambiental, llevó a cabo una Segunda Opinión ("SPO" por sus siglas en inglés: *Second Party Opinion*) para el Marco de Emisión para Bonos Verdes de la Emisora de febrero de 2021, con el fin de alinearlos los Lineamientos para la Emisión de Bonos SVS. El SPO, publicado el 26 de febrero de 2021, se encuentra disponible en la página web de la Emisora www.genneia.com.ar.

El incumplimiento del compromiso de aplicación de fondos de acuerdo al Marco para la Emisión de Bonos Verdes, incluyendo sin limitación la falta de aplicación de los fondos a los destinos mencionados, o en los plazos programados, el desvío de la compañía respecto de lo estipulado en el Marco para la Emisión de Bonos Verdes y los Lineamientos para la Emisión de Bonos SVS, o la falta de publicación en tiempo y forma del Reporte tendrá como consecuencia que las Obligaciones Negociables dejarán de listar en el Panel de Bonos Sociales, Verdes y Sustentables de BYMA.

Moneda de Denominación y Pago:

- **Clase XLIII:** Las Obligaciones Negociables Clase XLIII estarán denominadas y su capital e intereses serán pagaderos en Dólares Estadounidenses en la Fecha de Amortización Clase XLIII o en la Fecha de Pago de Intereses Clase XLIII, según fuera el caso.
- **Clase XLIV:** Las Obligaciones Negociables Clase XLIV estarán denominadas en Dólares Estadounidenses y serán pagaderas en Pesos al Tipo de Cambio Aplicable en la Fecha de Amortización Clase XLIV o en la Fecha de Pago de Intereses Clase XLIV, según fuera el caso.

Rango: Las Obligaciones Negociables calificarán como obligaciones negociables simples, no convertibles en acciones, según la Ley de Obligaciones Negociables y tendrán derecho a los beneficios allí establecidos y se encontrarán sujetas a los requisitos procesales de dicha norma. Las Obligaciones Negociables constituirán obligaciones simples, directas e incondicionales, con garantía común sobre el patrimonio de la Emisora y calificarán *pari passu* en todo momento entre ellas y con todas las demás deudas no garantizadas y no subordinadas tanto presentes como futuras de la Emisora (con excepción de las obligaciones preferidas en virtud de disposiciones legales y/o contractuales).

Amortización:

- **Clase XLIII:** El capital de las Obligaciones Negociables Clase XLIII será repagado en forma íntegra en la Fecha de Vencimiento Clase XLIII (la "Fecha de Amortización Clase XLIII").
- **Clase XLIV:** El capital de las Obligaciones Negociables Clase XLIV será repagado en forma íntegra en la Fecha de Vencimiento Clase XLIV (la "Fecha de Amortización Clase XLIV").

Rescate por Razones Impositivas: La Emisora podrá rescatar las Obligaciones Negociables en su totalidad, pero no parcialmente, en caso de que tuvieran lugar ciertos cambios impositivos que generen en la Emisora la obligación de pagar montos adicionales bajo las Obligaciones Negociables.

Fecha de Vencimiento:

- **Clase XLIII:** Será el día en que se cumplan 36 meses contados desde la Fecha de Emisión y Liquidación (la "Fecha de Vencimiento Clase XLIII"). En caso de que dicha Fecha de Vencimiento Clase XLIII corresponda a un día que no sea un Día Hábil o de no existir dicho día, la Fecha de Vencimiento Clase XLIII será el Día Hábil inmediatamente siguiente.
- **Clase XLIV:** Será el día en que se cumplan 24 meses contados desde la Fecha de Emisión y Liquidación (la "Fecha de Vencimiento Clase XLIV"). En caso de que dicha Fecha de Vencimiento Clase XLIV corresponda a un día que no sea un Día Hábil o de no existir dicho día, la Fecha de Vencimiento Clase XLIV será el Día Hábil inmediatamente siguiente.

Fecha de Emisión y Liquidación: Será a los 2 (dos) Días Hábiles de la

finalización del Período de Licitación Pública (la “**Fecha de Emisión y Liquidación**”).

Precio de emisión:

- Clase XLIII: El 100% del valor nominal de las Obligaciones Negociables Clase XLIII.
- Clase XLIV: El 100% del valor nominal de las Obligaciones Negociables Clase XLIV.

Tasa de Interés:

- Clase XLIII: El capital no amortizado de las Obligaciones Negociables Clase XLIII devengará intereses a una tasa de interés fija anual que será informada mediante el Aviso de Resultados.
- Clase XLIV: El capital no amortizado de las Obligaciones Negociables Clase XLIV devengará intereses a una tasa de interés fija anual que será informada mediante el Aviso de Resultados.

Base de Cálculo para el Pago de los Intereses: Para el cálculo de los intereses se considerará la cantidad real de días transcurridos y un año de 365 días (cantidad real de días transcurridos/365).

Fechas de Pago de Intereses:

- Clase XLIII: Los intereses serán pagados trimestralmente, en forma vencida, a partir de los 6 (seis) meses contados desde la Fecha de Emisión y Liquidación, en las fechas que sean un número de día idéntico a la Fecha de Emisión y Liquidación, pero del correspondiente trimestre o, de no ser un Día Hábil o no existir dicho día, el primer Día Hábil posterior (cada una, una “**Fecha de Pago de Intereses Clase XLIII**”). Las Fechas de Pago de Intereses de las Obligaciones Negociables Clase XLIII serán informadas mediante el Aviso de Resultados.
- Clase XLIV: Los intereses serán pagados trimestralmente, en forma vencida, a partir de la Fecha de Emisión y Liquidación, en las fechas que sean un número de día idéntico a la Fecha de Emisión y Liquidación, pero del correspondiente trimestre o, de no ser un Día Hábil o no existir dicho día, el primer Día Hábil posterior (cada una, una “**Fecha de Pago de Intereses Clase XLIV**”). Las Fechas de Pago de Intereses de las Obligaciones Negociables Clase XLIV serán informadas mediante el Aviso de Resultados.

Monto Mínimo de Suscripción:

- Clase XLIII: US\$50 (Dólares Estadounidenses cincuenta) y múltiplos de US\$1 (Dólares Estadounidenses uno) por encima de dicho monto.
- Clase XLIV: US\$50 (Dólares Estadounidenses cincuenta) y múltiplos de US\$1 (Dólares Estadounidenses uno) por encima de dicho monto.

Unidad Mínima de Negociación, Denominación Mínima y Valor Nominal Unitario:

- Clase XLIII: US\$1 (Dólares Estadounidenses uno) y múltiplos de US\$1 (Dólares Estadounidenses uno) por encima de dicho monto.
- Clase XLIV: US\$1 (Dólares Estadounidenses uno) y múltiplos de US\$1 (Dólares Estadounidenses uno) por encima de dicho monto.

Forma de las Obligaciones Negociables: Las Obligaciones Negociables estarán representadas en un certificado global permanente, a ser depositado en Caja de Valores S.A. (“**Caja de Valores**” o “**CVSA**”, indistintamente) de acuerdo a lo establecido por la Ley de Nominatividad de Títulos Valores Privados. Los Tenedores renuncian al derecho a exigir la entrega de láminas individuales. Las transferencias se realizarán dentro del sistema de depósito colectivo, conforme a la Ley Nº 20.643 y sus posteriores modificaciones, encontrándose habilitada Caja de Valores para cobrar los aranceles de los depositantes, que éstos podrán trasladar a los Tenedores.

Listado y Negociación: La Emisora ha solicitado autorización para el listado y negociación de las Obligaciones Negociables en BYMA y en el MAE. Asimismo, la Emisora ha solicitado la incorporación de las Obligaciones Negociables al Panel de Bonos Sociales, Verdes y Sustentables de

BYMA. Sin embargo, la Emisora no puede garantizar que estas solicitudes serán aprobadas.

Compensación y Liquidación: La liquidación de las Obligaciones Negociables podrá ser efectuada a través de la central de compensación y liquidación de operaciones de MAE denominada “MAE Clear” (siendo el número de mercado de MAE asignado por CNV el N°14) o a través del Agente de Liquidación, conforme el procedimiento detallado en el “Plan de Distribución- Suscripción y Liquidación” del Suplemento. Si los Inversores Interesados no contasen con una cuenta custodio disponible en MAE Clear, la liquidación de las Obligaciones Negociables podrá ser realizada por el Agente Colocador correspondiente, pudiendo cada Agente Colocador utilizar el sistema de depósito colectivo administrado por CVSA.

Período de Difusión: comenzará el 4 de marzo de 2024 y finalizará el 5 de marzo de 2024.

Período de Licitación Pública: comenzará a las 10:00 hs. y finalizará a las 16:00 hs. del 6 de marzo de 2024.

Terminación, Modificación, Suspensión y/o Prórroga: La Emisora, con el consentimiento previo de los Agentes Colocadores y sin necesidad de invocar motivo alguno, podrá suspender y/o prorrogar y/o terminar el Período de Difusión y/o el Período de Licitación Pública en cualquier momento del mismo, comunicando por escrito dicha circunstancia (a más tardar el Día Hábil correspondiente al día de finalización del período de que se trate o en el mismo día, con 2 horas antes del cierre de la rueda en el caso en que el Período de Licitación Pública fuere de un Día Hábil), publicando un “*Hecho Relevante*” en la AIF, con anterioridad al vencimiento del Período de Difusión y/o del Período de Licitación Pública, en el cual se indicará, en su caso, la nueva fecha de vencimiento del Período de Difusión y/o del Período de Licitación Pública o la fecha en que se reanudará el curso del mismo o la forma en que se hará pública la reanudación del curso del mismo.

Método de Colocación y Adjudicación:

- Clase XLIII: Subasta o Licitación Pública.
- Clase XLIV: Subasta o Licitación Pública.

Para mayor información por favor véase lo detallado en la sección “*Plan de Distribución—Adjudicación y Prorrateo*” del Suplemento.

Tramo Competitivo y Tramo No Competitivo: La oferta constará de un tramo competitivo (el “**Tramo Competitivo**”) y de un tramo no competitivo (el “**Tramo No Competitivo**”). Las Órdenes de Suscripción remitidas bajo el Tramo Competitivo deberán indefectiblemente incluir la Tasa Fija Solicitada Clase XLIII y/o la Tasa Fija Solicitada Clase XLIV, según corresponda, mientras que aquellas que se remitan bajo el Tramo No Competitivo no incluirán dicha variable.

- Tramo No Competitivo: podrán participar del Tramo No Competitivo los Inversores Interesados que fueran personas humanas o jurídicas y remitieran Órdenes de Suscripción de Obligaciones Negociables por un valor nominal, en forma individual o conjunto de las Órdenes de Suscripción que fueran remitidas por el mismo Inversor Interesado, de hasta US\$100.000 (Dólares Estadounidenses cien mil) para las Obligaciones Negociables Clase XLIII y/u Obligaciones Negociables Clase XLIV y que no indiquen una Tasa Fija Solicitada Clase XLIII y/o Tasa Fija Solicitada Clase XLIV. Aquellas ofertas remitidas bajo esta modalidad serán consideradas, a todos los efectos, como ofertas irrevocables y en firme. Las Ofertas que conformen el Tramo No Competitivo no se tomarán en cuenta para la determinación de la Tasa de Corte Clase XLIII o la Tasa de Corte Clase XLIV. La totalidad de Obligaciones Negociables Clase XLIII y/o de Obligaciones Negociables Clase XLIV adjudicadas al Tramo No Competitivo, no podrá superar, el 50% de las Obligaciones Negociables Clase XLIII y/o de Obligaciones Negociables Clase XLIV a emitirse.

• **Tramo Competitivo:** podrán participar en el Tramo Competitivo los Inversores Interesados que fueran personas humanas o jurídicas y remitieran, una o más Órdenes de Suscripción que contengan monto por un valor nominal, en forma individual o conjunto de las Órdenes de Suscripción que fueran remitidas por el mismo Inversor Interesado, por más de US\$100.000 (Dólares Estadounidenses cien mil), y Tasa Fija Solicitada Clase XLIII y/o Tasa Fija Solicitada Clase XLIV, incluso cuando sean distintos entre las distintas Órdenes de Suscripción del mismo oferente, pudiendo quedar adjudicadas una, todas, o ninguna de las Órdenes de Suscripción remitidas, de conformidad con el procedimiento que se describe en el “*Plan de Distribución*” del Suplemento.

Adjudicación y Prorrato: se realizará de acuerdo con lo detallado en la sección “*Plan de Distribución— Adjudicación y Prorrato*” del Suplemento.

Regla de Prorrato: Si, como resultado de los prorratos, la cantidad de pesos/dólares a asignar a una oferta fuera un monto que incluya entre 1 y 49 centavos, el monto asignado será el importe entero inferior, y si fuera un monto que incluya entre 50 y 99 centavos, el monto asignado será el importe entero superior.

Integración:

• **Clase XLIII:** La suscripción e integración de las Obligaciones Negociables Clase XLIII será efectuada en efectivo, en Dólares Estadounidenses en Argentina. Para mayor información, por favor véase el “*Plan de Distribución*” del Suplemento.

• **Clase XLIV:** La suscripción e integración de las Obligaciones Negociables Clase XLIV será efectuada en efectivo, en Pesos al Tipo de Cambio Inicial (conforme dicho término se define más adelante). Para mayor información, por favor véase el “*Plan de Distribución*” del Suplemento.

Tipo de Cambio Inicial: Es el tipo de cambio determinado y publicado por el Banco Central de la República Argentina (el “**BCRA**”) mediante la Comunicación “A” 3500 (o la regulación que la sucediere o modificare en el futuro), truncado a dos decimales, del Día Hábil anterior al Periodo de Licitación Pública, el cual será informado mediante el Aviso de Resultados.

Tipo de Cambio Aplicable: Significa el promedio aritmético simple de los últimos tres Días Hábiles previos a la Fecha de Cálculo correspondiente del tipo de cambio determinado y publicado por el BCRA mediante la Comunicación “A” 3500 (o la regulación que la sucediere o modificare en el tiempo), truncado a dos decimales, en base al procedimiento de encuesta de cambio establecido en la misma. En el supuesto que (x) el BCRA dejare de efectuar dicha determinación y publicación, el Tipo de Cambio Aplicable será calculado de acuerdo al promedio aritmético simple de los últimos 3 (tres) Días Hábiles previos a la Fecha de Cálculo del tipo de cambio Dólar divisa vendedor informado por el Banco de la Nación Argentina (“**BNA**”), al cierre de sus operaciones; o (y) el BCRA decida desdoblarse el mercado libre de cambios, será el tipo de cambio vendedor del Dólar divisa por operaciones comerciales o de exportación (por oposición al dólar financiero) que (i) publique el BCRA o (ii) que surja del promedio aritmético simple de los últimos 3 (tres) Días Hábiles previos a la Fecha de Cálculo tipo de cambio informada por el BNA, al cierre de sus operaciones; en los supuestos (x) e (y) anteriores según sea calculado por el Agente de Cálculo.

Fecha de Cálculo: La fecha que opere el quinto Día Hábil antes de las Fechas de Pago de Intereses de las Obligaciones Negociables o las Fechas de Amortización de las Obligaciones Negociables, conforme resulte aplicable.

Agente de Liquidación: Macro Securities S.A.U.

Destino de los Fondos: La Emisora planea utilizar la totalidad del producido de la emisión de las Obligaciones Negociables, en cumplimiento de los requisitos del Artículo 36 de la Ley de Obligaciones Negociables, según se detalla en la sección “*Destino de los Fondos*” del Suplemento. Para mayor

información, véase la sección “Destino de los Fondos” del Suplemento.

Comisión de colocación: para más información sobre este punto, véase la sección “*Gastos de Emisión*” del Suplemento.

Calificaciones de Riesgo:

• **Clase XLIII:** Moody’s, en su dictamen de fecha 1 de marzo de 2024 ha calificado a las Obligaciones Negociables Clase XLIII como “AA.ar” con perspectiva “estable”.

• **Clase XLIV:** Moody’s, en su dictamen de fecha 1 de marzo de 2024 ha calificado a las Obligaciones Negociables Clase XLIV como “AA.ar” con perspectiva “estable”.

Estabilización de mercado: En relación con la emisión de las Obligaciones Negociables, los Agentes Colocadores que participen en su colocación y distribución podrán realizar operaciones destinadas a estabilizar el precio de mercado de dichas Obligaciones Negociables, una vez que éstas ingresaron en la negociación secundaria, conforme con el Artículo 12, Sección IV, Capítulo IV, Título VI de las Normas de la CNV y demás normas vigentes.

Ley Aplicable: Las Obligaciones Negociables se regirán por, y serán interpretadas de conformidad con, las leyes de la República Argentina.

Jurisdicción: Toda controversia que se origine entre la Emisora y los tenedores de las Obligaciones Negociables en relación con las Obligaciones Negociables se resolverá en forma definitiva e irrecurable por el Tribunal de Arbitraje General de la BCBA o el que se cree en el futuro en la BCBA de conformidad con el artículo 46 de la Ley de Mercado de Capitales y en virtud de la delegación de facultades otorgadas por BYMA a la BCBA en materia de constitución de tribunales arbitrales, de conformidad con lo dispuesto en la Resolución N°18.629 de la CNV. No obstante lo anterior, los inversores tendrán el derecho de optar por acudir a los tribunales judiciales competentes. Asimismo, en los casos en que las normas vigentes establezcan la acumulación de acciones entabladas con idéntica finalidad ante un solo tribunal, la acumulación se efectuará ante el tribunal judicial competente.

Acción Ejecutiva: Las Obligaciones Negociables serán emitidas de conformidad con la Ley de Obligaciones Negociables y constituirán “obligaciones negociables” conforme con las disposiciones de la misma y gozarán de los derechos allí establecidos. En particular, conforme con el artículo 29 de dicha ley, en el supuesto de incumplimiento por parte de la Emisora en el pago de cualquier monto adeudado bajo las Obligaciones Negociables, los tenedores de las mismas podrán iniciar acciones ejecutivas ante tribunales competentes de la Argentina para reclamar el pago de los montos adeudados por la Emisora.

En virtud del régimen de depósito colectivo establecido de conformidad con los términos de la Ley de Nominatividad de Títulos Valores Privados y el artículo 131 de la Ley de Mercado de Capitales, Caja de Valores podrá expedir certificados de tenencia a favor de los tenedores en cuestión a solicitud de éstos y éstos podrán iniciar con tales certificados las acciones ejecutivas mencionadas.

Todos aquellos agentes del MAE y/o adherentes al mismo que cuenten con línea de crédito otorgada por los Agentes Colocadores serán, a pedido de dichos agentes, dados de alta para participar en la rueda, sin más. Aquellos agentes del MAE y/o adherentes al mismo que no cuenten con línea de crédito otorgada por los Agentes Colocadores, también deberán solicitar a los mismos la habilitación para participar en la rueda, para lo cual deberán acreditar su inscripción ante la CNV como “Agente Registrado” en los términos de la Ley de Mercado de Capitales y el cumplimiento de las normas en materia de prevención de encubrimiento, lavado de activos y financiación del terrorismo de forma satisfactoria para los Agentes Colocadores, quienes observarán y respetarán en todo momento el trato igualitario entre aquéllos. En

cualquier caso, la solicitud deberá realizarse durante el Período de Difusión y hasta las 16:00 hs. del mismo.

Las Obligaciones Negociables se ofrecerán públicamente en Argentina de conformidad con el Régimen de Emisor Frecuente. Oferta Pública autorizada por Registro de Emisor Frecuente N° 15, otorgado por la Disposición N° DI-2021- 10-APN-GE#CNV de la Gerencia de Emisoras de la CNV, de fecha 19 de abril de 2021 y la ratificación de la condición de Emisor Frecuente de la Sociedad otorgada por la Disposición N° DI-2023-30-APN-GE#CNV de la Gerencia de Emisoras de la CNV, de fecha 30 de junio de 2023 por un monto máximo disponible a ser utilizado para futuras emisiones de hasta valor nominal US\$ 200.000.000 (Dólares Estadounidenses doscientos millones), o su equivalente en otras monedas o unidades de valor. Esta autorización de la CNV sólo significa que se ha cumplido con los requisitos establecidos en materia de información. La CNV, BYMA o MAE no han emitido juicio sobre los datos contenidos en el Prospecto y/o en el Suplemento. Los términos y condiciones de las Obligaciones Negociables fueron aprobados por el Directorio de la Emisora con fecha 1 de marzo de 2024. La veracidad de la información contable, financiera y económica, así como de toda otra información suministrada en el Prospecto y/o en el Suplemento es exclusiva responsabilidad del Directorio de la Emisora y, en lo que les atañe, del órgano de fiscalización de la Emisora y de los auditores en cuanto a sus respectivos informes sobre los estados financieros que se acompañan y demás responsables contemplados en los artículos 119 y 120 de la Ley de Mercado de Capitales. De acuerdo con el procedimiento establecido en el artículo 74 de la Sección VIII del Capítulo V del Título II de las Normas de la CNV, dentro de los cinco días hábiles de finalizado el período de colocación de las Obligaciones Negociables la Emisora presentará la documentación definitiva relativa a las mismas ante la CNV.

El Prospecto, el Suplemento y demás documentos relevantes para la emisión de las Obligaciones Negociables se encuentran a disposición de los interesados en las oficinas de la Emisora, del Organizador y Colocador y de los Agentes Colocadores a través de los contactos que se indican en el presente. La Emisora recomienda la lectura y examen del Prospecto y el Suplemento en su totalidad y de los estados financieros intermedios consolidados y condensados de la Emisora incorporados por referencia al Suplemento por los períodos de nueve meses finalizados el 30 de septiembre de 2023 y el 30 de septiembre de 2022.

Por cualquier consulta, dirigirse a los Agentes Colocadores: (i) Macro Securities S.A.U., con domicilio en Avenida Eduardo Madero 1182, piso 24, Ciudad Autónoma de Buenos Aires, República Argentina, e-mail: leandrolintura@macro.com.ar; (ii) Balanz Capital Valores S.A.U., con domicilio en Avenida Corrientes 316, piso 3, Ciudad Autónoma de Buenos Aires, República Argentina, email: pschmukler@balanz.com; (iii) BACS Banco de Crédito y Securitización S.A., con domicilio en Tucumán 1, piso 19 "A", Ciudad Autónoma de Buenos Aires, República Argentina, email: jcandia@bacs.com.ar/tlujambio@bacs.com.ar; (iv) Banco BBVA Argentina S.A., con domicilio en Avenida Córdoba 111, piso 31, Ciudad Autónoma de Buenos Aires, República Argentina, email: adolfocesar.martinezluque@bbva.com; (v) Banco de Galicia y Buenos Aires S.A.U., con domicilio en Tte. Gral. Juan D. Perón 430, Ciudad Autónoma de Buenos Aires, República Argentina, email: Andres.G.Nunez@bancogalicia.com.ar; (vi) Banco de la Provincia de Buenos Aires, con domicilio en San Martín 108, Piso 15, Ciudad Autónoma de Buenos Aires, República Argentina, email: aperrone@bpba.com.ar; (vii) Banco de Servicios y Transacciones S.A. con domicilio en Tte. Gral. Juan Domingo Perón 646, Piso 4°, Ciudad Autónoma de Buenos Aires, Argentina (Atención: Paz Sementuch / Matias Velloso / Tomas Bajdacz, teléfonos: +54 9 (11) 5235-2360/2383/2381, e-mail: mesa@bst.com.ar); (viii) Banco Hipotecario S.A., con domicilio en Reconquista 151, Ciudad Autónoma de Buenos Aires, República

Argentina, email: mercadodecapitales@hipotecario.com.ar; (ix) Banco Patagonia S.A., con domicilio en Av. de Mayo 701, Piso 24, Ciudad Autónoma de Buenos Aires, email: tsalmain@bancopatagonia.com.ar / mgeragalet@bancopatagonia.com.ar / ppereyra@bancopatagonia.com.ar (atención Tomas Salmain / Maria Fernanda Geragalet / Pamela Pereyra); (x) Banco Santander Argentina S.A., con domicilio en Juan de Garay 151, Piso 9, Ciudad Autónoma de Buenos Aires, República Argentina, email: erandleseal@santander.com.ar; (xi) Facimex Valores S.A., con domicilio en Olga Constanttini 831, piso 1, Ciudad Autónoma de Buenos Aires, República Argentina, email: agustinfonseca@facimex.com.ar; (xii) Max Capital S.A., con domicilio en Ortíz de Ocampo 3220, piso 5, Ciudad Autónoma de Buenos Aires, República Argentina, email: jvallejos@max.capital; (xiii) Petrini Valores S.A., con domicilio en 25 de Mayo 267, piso 3, Provincia de Córdoba, República Argentina, email: info@petrini.com.ar; y (xiv) TPCG Valores S.A.U., con domicilio en Bouchard 547, piso 27, Ciudad Autónoma de Buenos Aires, República Argentina, email: nalperin@tpcgco.com.

Organizador y Colocador

Macro Securities S.A.U.
Matrícula ALyC y AN Integral N°59
Organizador

Agentes Colocadores

Banco BBVA
Argentina S.A.
Matrícula ALyC y AN
Integral N°42
Colocador

Macro Securities S.A.U.
Matrícula ALyC y AN
Integral N°59
Colocador

Banco Santander
Argentina S.A.
Matrícula ALyC y AN
Integral N°72
Colocador

Banco de Galicia y
Buenos Aires S.A.U.
Matrícula ALyC y AN
Integral N°22
Colocador

Banco Patagonia S.A.
Matrícula ALyC y AN
Integral N°66
Colocador

Banco Hipotecario S.A.
Matrícula ALyC y AN
Integral N°40
Colocador

BACS Banco de Crédito y
Securitización S.A.
Matrícula ALyC y AN
Integral N°25
Colocador

Balanz Capital
Valores S.A.U.
Matrícula ALyC y AN
Integral N°210
Colocador

Max Capital S.A.
Matrícula ALyC y AN
Integral N°570
Colocador

Facimex Valores S.A.
Matrícula ALyC y AN
Integral N°99
Colocador

Petrini Valores S.A.
Matrícula ALyC Propio y AN
N°85 de la CNV
Colocador

Banco de Servicios y
Transacciones S.A.
Matrícula ALyC
Integral y AN N°
64 de la CNV
Colocador

La fecha de este Aviso de Suscripción es 1 de marzo de 2024

Manuel Etchevehere

Autorizado por Directorio de
Genneia S.A.

AVISO DE SUSCRIPCIÓN

**Generación Mediterránea S.A. y
Central Térmica Roca S.A.**

Co-Emisoras

OBLIGACIONES NEGOCIABLES CLASE XXVIII DENOMINADAS, A SER INTEGRADAS Y PAGADERAS EN DÓLARES ESTADOUNIDENSES EN EL PAÍS, A TASA DE INTERÉS FIJA, CON VENCIMIENTO A LOS 24 MESES CONTADOS DESDE LA FECHA DE EMISIÓN Y LIQUIDACIÓN

OBLIGACIONES NEGOCIABLES CLASE XXX DENOMINADAS EN UNIDADES DE VALOR ADQUISITIVO ("UVA") Y PAGADERAS EN PESOS AL VALOR UVA APLICABLE, A TASA DE INTERÉS FIJA, CON VENCIMIENTO A LOS 36 MESES CONTADOS DESDE LA FECHA DE EMISIÓN Y LIQUIDACIÓN, A SER INTEGRADAS: (I) EN ESPECIE MEDIANTE LA ENTREGA DE OBLIGACIONES NEGOCIABLES ELEGIBLES PARA LA CLASE XXX, Y/O (II) EN EFECTIVO EN PESOS AL VALOR UVA INICIAL, POR UN VALOR NOMINAL DE HASTA EL EQUIVALENTE A US\$11.000.000

LAS OBLIGACIONES NEGOCIABLES CLASE XXVIII, LAS OBLIGACIONES NEGOCIABLES CLASE XXIX, LAS OBLIGACIONES NEGOCIABLES CLASE XXX Y LAS OBLIGACIONES NEGOCIABLES CLASE XXIV ADICIONALES SERÁN CO-EMITIDAS POR UN VALOR NOMINAL EN CONJUNTO DE HASTA EL EQUIVALENTE A US\$40.000.000 (DÓLARES ESTADOUNIDENSES CUARENTA MILLONES), EN EL MARCO DEL PROGRAMA DE OBLIGACIONES NEGOCIABLES SIMPLES (NO CONVERTIBLES EN ACCIONES) POR UN VALOR NOMINAL DE HASTA US\$1.000.000.000 (DÓLARES ESTADOUNIDENSES MIL MILLONES) (O SU EQUIVALENTE EN OTRAS MONEDAS O UNIDADES DE MEDIDA O VALOR)

Mediante el presente aviso de suscripción (el "Aviso de Suscripción") complementario al suplemento de prospecto de fecha 1 de marzo de 2024 (el "Suplemento") se comunica al público inversor que Generación Mediterránea S.A. ("GEMSA") y Central Térmica Roca S.A. ("CTR") y, junto con GEMSA, las "Sociedades", las "Compañías" o las "Co-Emisoras" ofrecen en suscripción (i) las obligaciones negociables clase XXVIII denominadas, a ser integradas y pagaderas en el país en Dólares Estadounidenses, a tasa de interés fija, con vencimiento a los 24 meses contados desde la Fecha de Emisión y Liquidación (conforme se define más adelante) (las "Obligaciones Negociables Clase XXVIII"); (ii) las obligaciones negociables clase XXIX, denominadas, a ser integradas y pagaderas en Pesos, a tasa de interés variable, con vencimiento a los 12 meses contados desde la Fecha de Emisión y Liquidación (las "Obligaciones Negociables Clase XXIX"); (iii) las obligaciones negociables clase XXX denominadas en UVA, a ser integradas (a) en especie mediante la entrega de Obligaciones Negociables Elegibles para la Clase XXX (conforme se define más adelante), y/o (b) en efectivo en Pesos al Valor UVA Inicial (conforme se define más adelante), pagaderas en Pesos al Valor UVA Aplicable (conforme se define más adelante), a tasa de interés fija, con vencimiento a los 36 meses desde la Fecha de Emisión y Liquidación (las "Obligaciones Negociables Clase XXX"); y (iv) las obligaciones negociables clase XXIV adicionales denominadas en Dólares Estadounidenses, ofrecidas al público inversor en dos series totalmente fungibles entre sí, la Serie A de la Clase XXIV Adicional y la Serie B de la Clase XXIV Adicional (conforme se definen más adelante), pagaderas en Pesos al Tipo de Cambio Aplicable

OBLIGACIONES NEGOCIABLES CLASE XXIX DENOMINADAS, A SER INTEGRADAS Y PAGADERAS EN PESOS, A TASA DE INTERÉS VARIABLE, CON VENCIMIENTO A LOS 12 MESES CONTADOS DESDE LA FECHA DE EMISIÓN Y LIQUIDACIÓN

OBLIGACIONES NEGOCIABLES CLASE XXIV ADICIONALES DENOMINADAS EN DÓLARES ESTADOUNIDENSES Y PAGADERAS EN PESOS AL TIPO DE CAMBIO APLICABLE, A UNA TASA DE INTERÉS FIJA DEL 5,00%, CON VENCIMIENTO EL 20 DE JULIO DE 2025, A SER OFRECIDAS AL PÚBLICO INVERSOR EN DOS SERIES TOTALMENTE FUNGIBLES ENTRE SÍ: (I) SERIE "A" DE LA CLASE XXIV ADICIONAL A SER INTEGRADA EXCLUSIVAMENTE EN ESPECIE MEDIANTE LA ENTREGA DE OBLIGACIONES NEGOCIABLES ELEGIBLES PARA LA CLASE XXIV ADICIONAL; Y (II) SERIE "B" DE LA CLASE XXIV ADICIONAL A SER INTEGRADA EXCLUSIVAMENTE EN EFECTIVO EN PESOS AL TIPO DE CAMBIO DE INTEGRACIÓN

(conforme se define más adelante), a una tasa de interés fija del 5,00% nominal anual, con vencimiento el 20 de julio de 2025 (las "Obligaciones Negociables Clase XXIV Adicionales"; y en conjunto con las Obligaciones Negociables Clase XXVIII, las Obligaciones Negociables Clase XXIX y las Obligaciones Negociables Clase XXX, las "Obligaciones Negociables"); a ser co-emitidas por las Co-Emisoras por un valor nominal en conjunto de hasta el equivalente a US\$40.000.000 (Dólares Estadounidenses cuarenta millones) (el "Monto Máximo de Emisión"), en el marco del programa global de emisión de obligaciones negociables simples (no convertibles en acciones) por hasta US\$1.000.000.000 (Dólares Estadounidenses mil millones) (o su equivalente en otras monedas o unidades de medida o valor) (el "Programa"). Las Co-Emisoras serán solidariamente responsables por todas las obligaciones que surjan de las Obligaciones Negociables. El monto a ser co-emitado bajo las Obligaciones Negociables no podrá superar en forma conjunta el Monto Máximo de Emisión. Dado de que las Obligaciones Negociables Clase XXIX serán denominadas en Pesos, se considerará el Tipo de Cambio de Integración para poder acreditar que no se ha superado el Monto Máximo de Emisión. Dado que las Obligaciones Negociables Clase XXX serán denominadas en UVA, el cálculo para determinar que el monto a ser co-emitado no supera el Monto Máximo de Emisión se realizará de conformidad con el Valor de Cálculo (conforme se define más adelante).

Las Obligaciones Negociables Clase XXIV Adicionales serán ofrecidas al público inversor para su suscripción en dos series: (i) la serie "A" de las Obligaciones Negociables Clase XXIV Adicionales a ser integrada exclusivamente en especie mediante la entrega de Obligaciones Negociables Elegibles para la Clase XXIV Adicional (conforme se define más adelante) (la "Serie A de la Clase XXIV Adicional"); y (ii) la serie "B" de las Obligaciones Negociables Clase XXIV Adicionales a ser integrada exclusivamente en efectivo en Pesos al Tipo de Cambio de Integración (conforme se define más adelante) (la "Serie B de la Clase XXIV Adicional"). El valor nominal máximo de la Serie A de la Clase XXIV Adicional y la Serie B de la Clase XXIV Adicional no podrá superar en conjunto el monto de emisión de las Obligaciones Negociables Clase XXIV Adicionales. Excepto por su precio de emisión y forma de suscripción e integración, la Serie A de la Clase XXIV Adicional y Serie B de la Clase XXIV Adicional tendrán los mismos términos y condiciones, constituyendo una única clase y siendo fungibles entre sí.

Las Obligaciones Negociables Clase XXIV Adicionales serán adicionales a las obligaciones negociables clase XXIV, emitidas con fecha 20 de julio de 2023 por un valor nominal de US\$15.332.249, a una tasa de interés fija del 5,00% nominal anual, con vencimiento el 20 de julio de 2025, código de especie en CVSA 57229 y código en BYMA/MAE MRCPO (las "Obligaciones Negociables Clase XXIV Originales"), las cuales fueron ofrecidas mediante el suplemento de prospecto de fecha 13 de julio de 2023 publicado en dichas fecha en el Boletín Diario de la Bolsa de Comercio de Buenos Aires ("BCBA") (en virtud del ejercicio de las facultades delegadas por Bolsas y Mercados Argentinos S.A. ("BYMA") a la BCBA, conforme lo dispuesto por la Resolución N°18.629 de la Comisión Nacional de Valores (la "CNV") (el "Boletín Diario de la BCBA"), así como en la Autopista de Información Financiera de la CNV (la "AIF"), en el micrositio web del Mercado Abierto Electrónico S.A. (el "MAE") y en la página web de las Co-Emisoras (www.albanesi.com.ar) (el "Suplemento Original de la Clase XXIV"). La oferta pública de las Obligaciones Negociables Clase XXIV Adicionales se realiza conforme lo establecido en la sección "De la Oferta y la Negociación - Términos y Condiciones de las Obligaciones Negociables" del Prospecto y en la sección "Oferta de las Obligaciones Negociables" del Suplemento Original de la Clase XXIV.

Excepto por su Fecha de Emisión y Liquidación, el Tipo de Cambio de Integración correspondiente a la Serie B de la Clase XXIV Adicional, la Relación de Canje de la Serie A de la Clase XXIV Adicional (conforme se define más adelante) y el Precio de Emisión de la Serie B de la Clase XXIV Adicional (conforme se define más adelante), las Obligaciones Negociables Clase XXIV Adicionales tendrán los mismos términos y condiciones que las Obligaciones Negociables Clase XXIV Originales, constituyendo una única

clase y siendo fungibles entre sí. En consecuencia, las Obligaciones Negociables Clase XXIV Originales, junto con las Obligaciones Negociables Clase XXIV Adicionales, constituirán las "Obligaciones Negociables Clase XXIV".

Los principales términos y condiciones que se resumen a continuación forman parte del prospecto del Programa de fecha 6 de julio de 2023 (el "Prospecto") y del Suplemento, publicados en el Boletín Diario de la BCBA, en virtud del ejercicio de la facultad delegada por BYMA a la BCBA, conforme lo dispuesto en la Resolución N° 18.629 de la CNV. Asimismo, el Prospecto y el Suplemento podrán ser encontrados también en la AIF de la CNV (www.argentina.gob.ar/cnv) en la sección "Empresas", en el boletín electrónico del MAE (www.mae.com.ar) (el "Boletín Electrónico del MAE"), en el micrositio mercado primario- licitaciones de la página web del MAE ver link <https://www.mae.com.ar/mercado-primario/licitaciones#/A> y en el sitio web institucional de las Co-Emisoras (www.albanesi.com.ar) (la "Página Web de las Co-Emisoras"). Los términos en mayúsculas utilizados que no estén definidos en el presente Aviso de Suscripción tienen el significado que se les asigna en el Prospecto y/o en el Suplemento, según corresponda.

La oferta pública primaria de la Serie A de la Clase XXIV Adicional está dirigida solamente para los tenedores de las Obligaciones Negociables Elegibles para la Clase XXIV Adicional.

A continuación, se detallan los principales términos y condiciones de las Obligaciones Negociables:

1) Co-Emisoras: Generación Mediterránea S.A. y Central Térmica Roca S.A.

2) Descripción: Obligaciones negociables simples no convertibles en acciones y no subordinadas. Las Co-Emisoras serán solidariamente responsables por todas las obligaciones que surjan de las Obligaciones Negociables.

3) Organizadores: (i) Banco de Servicios y Transacciones S.A. con domicilio en Tte. Gral. Juan Domingo Perón 646, Piso 4° Ciudad Autónoma de Buenos Aires, Argentina; y (ii) SBS Capital S.A. con domicilio en Madero 900, Piso 19°, Ciudad Autónoma de Buenos Aires, Argentina (los "Organizadores").

4) Agentes Colocadores: (i) SBS Trading S.A. con domicilio en Av. E. Madero 900, Piso 19°, Ciudad Autónoma de Buenos Aires, Argentina (Atención: Gabriel Zelaschi/Leandro Trigo, teléfono: (11) 4894- 1800 int. 403/196/407/181/184, e-mail: gz@gruposbs.com / lt@gruposbs.com); (ii) Banco de Servicios y Transacciones S.A. con domicilio en Tte. Gral. Juan Domingo Perón, Piso 4°, Ciudad Autónoma de Buenos Aires, Argentina (Atención: Paz Sementuch / Matias Veloso / Tomas Bajdacz, teléfonos: (11) 5235-2360/2383/2381, e-mail: mesa@bst.com.ar); (iii) Balanz Capital Valores S.A.U. con domicilio en Av. Corrientes 316, Piso 3°, Oficina 362, Ciudad Autónoma de Buenos Aires, Argentina (Atención: Santiago Giambruni, teléfono: (11) 5276-7010, e-mail: sgiambruni@balanz.com); (iv) Facimex Valores S.A. con domicilio en Olga Cossettini 831 Piso 1°, Ciudad Autónoma de Buenos Aires, Argentina (Atención: Andres Durban / Agustín Fonseca, teléfono: (11) 4516-0800, e-mail: andresdurban@facimex.com.ar / agustinfonseca@facimex.com.ar); (v) Puente Hnos S.A., con domicilio en Tucumán 1, Piso 14°, Ciudad Autónoma de Buenos Aires, Argentina (Atención: Santiago Perazzo / Gastón Ríos / Tomás Gonzalez / Roxana Bravo, teléfono: (11) 4329-0000, e-mail: sperazzo@puentenet.com / grios@puentenet.com / tgonzalez@puentenet.com / rbravo@puentenet.com); (vi) Banco Supervielle S.A. con domicilio en Bartolomé Mitre 434, Ciudad Autónoma de Buenos Aires, Argentina (Atención: Manuel Alvarado / Santiago Ramirez, teléfono: (11) 4324-8265, e-mail: Manuel.Alvarado@supervielle.com.ar / santiago.ramirez@supervielle.com.ar / MercadodeCapitales@supervielle.com.ar); (vii) Banco Hipotecario S.A. con domicilio Reconquista 151, Ciudad Autónoma de Buenos Aires, Argentina (Atención: Hernán M. Gómez / Rodrigo Calderón / Leandro Bizozo / Martín Babio,

teléfono (11) 4347-5320 / (11) 4347-525 / (11) 4347-5803 / (11) 4347- 1903, e-mail: hmgomez@hipotecario.com.ar / rcalderon@hipotecario.com.ar / lbizozo@hipotecario.com.ar / mababio@hipotecario.com.ar); (viii) BACS Banco de Crédito y Securitización S.A, con domicilio en Tucumán 1, Piso 19°, Departamento "A", Ciudad Autónoma de Buenos Aires, Argentina (Atención: Joaquín Candia / Tomás Lujambio, teléfono: (11) 4329-4243 / (11) 4329-4269, email:

jcandia@bacs.com.ar / tlujambio@bacs.com.ar); (ix) Invertir en Bolsa S.A. con domicilio en Av. del Libertador 498 Piso 10, Ciudad Autónoma de Buenos Aires, Argentina (Atención: Sebastián Money / Gonzalo Mendive / Tomás Herrlein / Pedro Coll Dati, mediante correo electrónico dirigido a smoney@grupoieb.com.ar / gmendive@grupoieb.com.ar / therrlein@grupoieb.com.ar / pcolldati@grupoieb.com.ar); (x) Invertironline S.A.U., con domicilio en San Martín 344, Piso 15°, Ciudad Autónoma de Buenos Aires, Argentina (Atención: José Ignacio Bano, teléfono: (11) 5842- 8037, e-mail: mtonzelli@invertironline.com); (xi) Banco de la Provincia de Buenos Aires con domicilio en San Martín 108, Piso 15°, Ciudad Autónoma de Buenos Aires, Argentina (Atención: Ariel Perrone/ Clara Verónica Finger, teléfono: (11) 4331-7326 / 4347-0269 / 4347-0048, e-mail: aperrone@bpba.com.ar / cvfinger@bpba.com.ar / centrodeinversiones@bpba.com.ar); (xii) Nación Bursátil S.A. con domicilio en Maipú 255, Piso 15°, Ciudad Autónoma de Buenos Aires, Argentina (Atención: Miguel Mollo, teléfono: (11) 6076-0200 int. 5113, 5124, 5127, e-mail: mmollo@nacionbursatil.com); (xiii) GMA Capital S.A., con domicilio en Maipú 1300, Ciudad Autónoma de Buenos Aires, Argentina (Atención: Benjamín Lallane/ Sergio Galán, Gonzalo Basualdo, teléfono: (11) 5273-1252, e-mail: blallanne@gmacap.com / sgalan@gmacap.com / gbasualdo@gmacap.com); (xiv) Don Capital S.A., con domicilio en Ortiz de Ocampo 3302, Módulo 3, Piso 2°, Ciudad Autónoma de Buenos Aires, Argentina (Atención: Lucas Yatche / Morena Osorio / Andrés Zarini, teléfono: (11) 5274-3000), e-mail: lyatche@don-cap.com / mosorio@don-cap.com / azarini@don-cap.com); (xv) Banco CMF S.A. con domicilio en Macacha Güemes 150, Ciudad Autónoma de Buenos Aires, República Argentina (Atención: (i) Alejandro Vicente, dirección de e-mail: avicente@bancocmf.com.ar, teléfono 4318-6800; y (ii) Juan José Ciro, dirección de e-mail: jjciro@bancocmf.com.ar, teléfono 4318-6800); (xvi) Macro Securities S.A.U. con domicilio en Av. E. Madero 1182, Ciudad Autónoma de Buenos Aires, Argentina (Atención: Leandro Lintura / Mateo Schale, teléfono: (11) 5222-6720, e-mail: leandrolintura@macro.com.ar / mateoschale@macro.com.ar); (xvii) Neix S.A., con domicilio en Av. Sucre 2425, Piso 1°, Oficina 8, San Isidro, Provincia de Buenos Aires, Argentina (Atención: Esteban Petracchi, teléfono: (11) 4859- 1552 / (11) 3028 5007, email: epetracchi@neix.com.ar / fl@neix.com.ar); (xviii) Bull Market Brokers S.A. con domicilio en Bouchard 680, Piso 8°, Ciudad Autónoma de Buenos Aires, Argentina, (Atención: Leonardo Svirsky / Facundo Marra, teléfono: (11)- 5353-8563, e-mail: lsvirsky@bullmarketbrokers.com / fmarra@bullmarketbrokers.com); y (xix) Banco Santander Argentina S.A., con domicilio en Av. Juan de Garay 151, Ciudad Autónoma de Buenos Aires, (Atención: Ormachea Juan Ignacio / Correas Agustín / Segura María Laura / Randle Esteban, e-mail: institucional_sales@santander.com.ar / jormachea@santander.com.ar / acorreas@santander.com.ar / marsegura@santander.com.ar / erandleseal@santander.com.ar / dcmargentina@santander.com.ar (los "Agentes Colocadores").

5) Agente de Liquidación: Banco de Servicios y Transacciones S.A. (el "Agente de Liquidación").

6) Período de Difusión Pública de las Obligaciones Negociables: Comenzará el 4 de marzo de 2024 a las 10:00 hs y finalizará el 6 de marzo de 2024 a las 16:00 hs (el "Período de Difusión Pública"). Durante el Período de Difusión Pública no se aceptarán Manifestaciones de Interés ni Órdenes de Compra.

7) Período de Subasta Pública de las Obligaciones Negociables Clase XXVIII, las Obligaciones Negociables Clase XXIX y la Serie B de la Clase XXIV Adicional: Tendrá lugar entre las 10:00 hs y las 16:00 hs del 7 de marzo de 2024 (el "Período de Subasta Pública").

8) Período de Formación de Libro de la Serie A de la Clase XXIV Adicional y de las Obligaciones Negociables Clase XXX: Tendrá lugar entre las 10:00 hs y las 16:00 hs del 7 de marzo de 2024 (el "Período de Formación de Libro").

9) Fecha de Adjudicación: Comenzará posterior a las 16:00 hs del 7 de marzo de 2024 (la "Fecha de Adjudicación").

10) Fecha Límite para la Presentación de Manifestaciones de Interés: Tendrá lugar el 7 de marzo de 2024 a las 16:00 hs (la "Fecha Límite para la Presentación de Manifestaciones de Interés").

11) Terminación, suspensión y/o prórroga del Período de Difusión Pública, del Período de Subasta Pública, del Período de Formación de Libro, de la Fecha de Adjudicación y de la Fecha Límite para la Presentación de Manifestaciones: Las Co- Emisoras, previa consulta a los Agentes Colocadores, podrán terminar, modificar, suspender, interrumpir o prorrogar el Período de Difusión Pública, el Período de Subasta Pública, el Período de Formación del Libro, la Fecha de Adjudicación y/o la Fecha Límite para la Presentación de Manifestaciones de Interés en cualquier momento del mismo, con al menos una hora de anticipación a su finalización período que corresponda, en cuyo caso dicha alteración será informada mediante un aviso a ser publicado en el Boletín Diario de la BCBA, en el sitio web del MAE, en la AIF y en la página web de las Co-Emisoras (www.albanesi.com.ar). En ese caso, el Agente de Liquidación será el responsable de modificar el pliego del sistema SIOPEL de conformidad con los nuevos plazos informados.

En caso de (a) modificación de los términos y condiciones esenciales de la Serie A de la Clase XXIV Adicional y/o de las Obligaciones Negociables Clase XXX ofrecidas y/o de la oferta pública de la misma; y/o (b) extensión del Período de Formación del Libro por un plazo mayor a quince (15) Días Hábiles contados desde el inicio del Período de Formación del Libro, los Inversores Book Building que hubieran presentado Manifestaciones de Interés, podrán a su solo criterio y sin penalidad alguna, retirar tales Manifestaciones de Interés. En caso de que la Fecha de Adjudicación sea finalizada o revocada, o se tome la decisión de no emitir la Serie A de la Clase XXIV Adicional, las Obligaciones Negociables Clase XXX o no continuar con la oferta, todas las Manifestaciones de Interés recibidas quedarán sin efecto en forma automática. Ni las Co-Emisoras, ni los Agentes Colocadores serán responsables por la modificación, suspensión o prórroga del Período de Formación del Libro, la Fecha de Adjudicación o la Fecha Límite para la Presentación de Manifestaciones de Interés, y aquellos Inversores Book Building que hayan presentado una Manifestación de Interés no tendrán derecho a percibir compensación alguna como resultado de dicha modificación, suspensión y/o prórroga.

Asimismo, en caso de prorrogarse el Período de Subasta Pública, los Inversores Subasta que hubieran presentado Órdenes de Compra durante el Período de Subasta Pública podrán, a su solo criterio y sin penalidad alguna, retirar tales Órdenes de Compra en cualquier momento anterior a la finalización del Período de Subasta Pública.

12) Método de colocación y adjudicación de la Serie A de la Clase XXIV Adicional y de las Obligaciones Negociables Clase XXX: DADAS LAS CARACTERÍSTICAS Y LA NATURALEZA DE LA OFERTA DE LA SERIE A DE LA CLASE XXIV ADICIONAL, EN LA CUAL LOS DESTINATARIOS DE DICHA OFERTA SON LOS TENEDORES DE LAS OBLIGACIONES NEGOCIABLES ELEGIBLES PARA LA CLASE XXIV ADICIONAL, Y QUE LAS CO-EMISORAS NO RECIBIRÁN NINGÚN PAGO EN EFECTIVO POR LA SERIE A DE LA CLASE XXIV ADICIONAL NI HABRÁ COMPETENCIA ENTRE LOS INVERSORES, Y SIN PERJUICIO DEL PROCESO DE COLOCACIÓN QUE SERÁ LLEVADO ADELANTE, EL REQUISITO DE OFERTA PÚBLICA DEBE CONSIDERARSE CUMPLIMENTADO, EN VIRTUD DE LO DISPUESTO POR LAS NORMAS DE LA CNV (ARTÍCULO 3, SECCIÓN I, CAPÍTULO IV, TÍTULO VI DE LAS NORMAS DE LA CNV).

La colocación primaria de la Serie A de la Clase XXIV Adicional, será exclusivamente por adhesión, y de las Obligaciones Negociables Clase XXX y se realizará mediante el sistema denominado "formación de libro" ("*book building*") utilizando al efecto el módulo de formación de libro del sistema informático SIOPEL de propiedad del MAE (el "SIOPEL"), garantizando la transparencia, de conformidad con las Normas de la CNV, y en particular de conformidad con el Artículo 1, Sección I, Capítulo IV, Título VI de las Normas de la CNV.

Los Agentes Colocadores ingresarán las Manifestaciones de Interés recibidas de los potenciales inversores en un libro de registro informático llevado por el Agente de Liquidación de conformidad con las prácticas habituales y la normativa aplicable para este tipo de colocaciones según lo previsto en el Artículo 1, Sección I, del Capítulo IV, Título VI de las Normas de la CNV a través del Sistema SIOPEL del MAE (el "Registro").

El Agente de Liquidación será el encargado de generar en el SIOPEL el Registro para la colocación primaria de la Serie A de la Clase XXIV Adicional y de las Obligaciones Negociables Clase XXX. El registro de las Manifestaciones de Interés será llevado a través de, y en virtud de, los procesos adoptados por SIOPEL. Aquellos inversores que deseen suscribir la Serie A de la Clase XXIV Adicional y/o las Obligaciones Negociables Clase XXX (los "Inversores Book Building") podrán remitir sus Manifestaciones de Interés a: (i) los Agentes Colocadores, quienes las recibirán, procesarán e ingresarán como Manifestaciones de Interés al SIOPEL de manera inmediata, o (ii) cualquier entidad que sea un agente del MAE y/o adherentes del mismo y se encuentre habilitada dada de alta en la rueda del SIOPEL correspondiente, de acuerdo a lo indicado más adelante.

Durante el Período de Formación del Libro, las personas enunciadas en los incisos (i) y/o (ii) podrán ingresar las Manifestaciones de Interés que no podrán ser rechazadas salvo que contengan errores u omisiones que no permitan al sistema formar la curva de ofertas o incumplan con las exigencias normativas en materia de prevención de lavado de activos y financiamiento del terrorismo.

Todos los agentes del MAE y/o adherentes del mismo podrán ser habilitados para ingresar Manifestaciones de Interés en el Registro. Aquellos agentes del MAE y/o adherentes del mismo deberán indicar al Agente de Liquidación su intención de participar de la oferta de la Serie A de la Clase XXIV Adicional, hasta el Día Hábil inmediato anterior a la finalización del Período de Difusión Pública, antes de las 15:00 horas, para que tales agentes del MAE y/o adherentes del mismo cuenten con línea de crédito otorgada a tiempo por los Agentes Colocadores y serán dados de alta en la rueda licitatoria. A tales fines, dichos agentes del MAE y/o adherentes del mismo deberán dar cumplimiento a las obligaciones que les corresponden a cada uno de ellos en virtud de las normas en materia de prevención de lavado de activos y financiación del terrorismo y presentar una declaración jurada al Agente Colocador respecto del cumplimiento para con dichas obligaciones.

Los agentes del MAE y/o adherentes del mismo habilitado recibirán las Manifestaciones de Interés, las procesarán e ingresarán al SIOPEL. En este último caso, ni las Sociedades ni los Agentes Colocadores tendrán responsabilidad alguna respecto de: (x) la forma en que las Manifestaciones de Interés sean cargadas en el SIOPEL; ni (y) el cumplimiento con los procesos pertinentes estipulados por la normativa aplicable en materia de prevención de lavado de activos y financiación del terrorismo (incluyendo la remisión al Agente Colocador en tiempo y forma de la documentación respaldatoria en esta materia).

Los agentes del MAE que ingresen Manifestaciones de Interés a la oferta y que no hubiesen sido designados por los Agentes Colocadores o por las Compañías no percibirán remuneración alguna de las Compañías.

En virtud de que sólo los agentes del MAE y/o adherentes al mismo que hubiesen sido dados de alta pueden presentar las Manifestaciones de

Interés correspondientes a través del SIOPEL, los intermediarios que no revistan tal calidad deberán, mediante las Manifestaciones de Interés correspondientes, instruir al Agente Colocador y/o a cualquier otro agente del MAE y/o adherentes, para que, por cuenta y orden del intermediario en cuestión, presenten sus respectivas Manifestaciones de Interés.

13) Método de colocación y adjudicación de las Obligaciones Negociables Clase XXVIII, las Obligaciones Negociables Clase XXIX y la Serie B de la Clase XXIV Adicional: Las Obligaciones Negociables Clase XXVIII, las Obligaciones Negociables Clase XXIX y la Serie B de la Clase XXIV Adicional serán colocadas y adjudicadas a través del proceso licitatorio denominado "subasta o licitación pública", la cual se realizará a través del sistema "SIOPEL" del MAE y será de modalidad abierta, garantizando la transparencia y la igualdad de trato entre los inversores, de conformidad con las Normas de la CNV.

El Agente de Liquidación será el encargado de generar en el SIOPEL el pliego de licitación de la colocación primaria de las Obligaciones Negociables Clase XXVIII, las Obligaciones Negociables Clase XXIX y la Serie B de la Clase XXIV Adicional. El registro de las Órdenes de Compra será llevado a través de, y en virtud de los procesos adoptados por, SIOPEL. Aquellos inversores que deseen suscribir las Obligaciones Negociables Clase XXVIII, las Obligaciones Negociables Clase XXIX y la Serie B de la Clase XXIV Adicional (los "Inversores Subasta") podrán remitir sus Órdenes de Compra a:

- (i) los Agentes Colocadores, quienes las recibirán, procesarán e ingresarán como ofertas al SIOPEL de manera inmediata, o
- (ii) cualquier entidad que sea un agente del MAE y/o adherentes del mismo y se encuentre habilitada dada de alta en la rueda del SIOPEL correspondiente.

La rueda de licitación tendrá la modalidad abierta. Todos los agentes del MAE y/o adherentes del mismo podrán ser habilitados para participar en la subasta o licitación pública. Aquellos agentes del MAE y/o adherentes del mismo deberán indicar al Agente de Liquidación su intención de participar en la subasta o licitación pública de las Obligaciones Negociables Clase XXVIII, las Obligaciones Negociables Clase XXIX y la Serie B de la Clase XXIV Adicional hasta el Día Hábil inmediato anterior, antes de las 15:00 horas, a la finalización del Período de Difusión Pública para que tales agentes del MAE y/o adherentes del mismo cuenten con línea de crédito otorgada a tiempo por los Agentes Colocadores y serán dados de alta en la rueda licitatoria. A tales fines, tales agentes del MAE y/o adherentes del mismo deberán dar cumplimiento con las obligaciones que les corresponden a cada uno de ellos en virtud de las normas en materia de prevención de lavado de activos y financiación del terrorismo.

Los agentes del MAE y/o adherentes del mismo que se encuentren habilitados recibirán las Órdenes de Compra, las procesarán e ingresarán como ofertas al SIOPEL. En este último caso, ni las Sociedades ni los Agentes Colocadores tendrán responsabilidad alguna respecto de: (x) la forma en que las ofertas sean cargadas en el SIOPEL; ni (y) el cumplimiento con los procesos pertinentes estipulados por la normativa aplicable en materia de prevención de lavado de activos y financiación del terrorismo (incluyendo la remisión a los Agentes Colocadores en tiempo y forma de la documentación respaldatoria en esta materia).

Los agentes del MAE que ingresen Órdenes de Compra a la licitación y que no hubiesen sido designados por los Agentes Colocadores o por las Compañías no percibirán remuneración alguna de las Compañías.

En virtud de que sólo los agentes del MAE y/o adherentes al mismo pueden presentar las ofertas correspondientes a través del SIOPEL, los intermediarios que no revistan tal calidad deberán, mediante las Órdenes de Compra correspondientes, instruir a los Agentes Colocadores y/o a cualquier otro agente del MAE y/o adherentes, para que, por cuenta y orden del intermediario en cuestión, presenten sus respectivas Órdenes

de Compra.

Ningún Inversor Subasta podrá presentar Órdenes de Compra bajo el Tramo Competitivo y/o el Tramo No Competitivo (conforme se definen más adelante), cuyos montos solicitados, superen el Monto Máximo de Emisión, ya sea que se presenten en una o más Órdenes de Compra del mismo Inversor Subasta a través de uno o más de los Agentes Colocadores.

14) Tramo Competitivo: Constituirán Manifestaciones de Interés y/u Órdenes de Compra que conformarán el Tramo Competitivo las Manifestaciones de Interés y/u Órdenes de Compra que indiquen, junto al valor nominal solicitado para las Obligaciones Negociables Clase XXVIII, las Obligaciones Negociables Clase XXIX, las Obligaciones Negociables Clase XXX y la Serie B de la Clase XXIV Adicional, una Tasa Ofrecida para las Obligaciones Negociables Clase XXVIII y/o las Obligaciones Negociables Clase XXX, respectivamente, un Margen Solicitado para las Obligaciones Negociables Clase XXX, y/o un Precio Solicitado para la Serie B de la Clase XXIV Adicional.

Los inversores podrán presentar sin limitación más de una Manifestación de Interés y/u Orden de Compra que contengan distintos valores nominales solicitados, distintas Tasas Ofrecidas, distintos Márgenes Solicitados y/o distintos Precios Solicitados, distintos entre sí, pudiendo quedar adjudicadas una, todas o ninguna de las Manifestaciones de Interés y/u Órdenes de Compra remitidas; con la limitación de que ninguna Manifestación de Interés y/u Orden de Compra presentada por un mismo inversor podrá tener valores nominales superiores al Monto Máximo de Emisión.

Ningún inversor podrá presentar Manifestaciones de Interés y/u Órdenes de Compra bajo el Tramo Competitivo cuyos valores nominales solicitados superen el Monto Máximo de Emisión, ya sea que se presenten en una o más Manifestaciones de Interés y/u Órdenes de Compra del mismo inversor.

Sólo las Manifestaciones de Interés y/u Órdenes de Compra que conformen el Tramo Competitivo se tomarán en cuenta para la determinación de la Tasa de Corte de la Clase XXVIII, la Tasa de Corte de la Clase XXX, Margen Aplicable para las Obligaciones Negociables Clase XXX y/o el Precio de Emisión de la Serie B de la Clase XXIV Adicional, según el caso. Al respecto, véase "Determinación de la Tasa de Corte de la Clase XXX", "Determinación de la Tasa de Corte", "Determinación del Margen Aplicable" y "Determinación del Precio de Corte" del Suplemento.

15) Tramo No Competitivo: Constituirán Manifestaciones de Interés y/u Órdenes de Compra que conformarán el Tramo No Competitivo de las Obligaciones Negociables Clase XXVIII, las Obligaciones Negociables Clase XXIX, las Obligaciones Negociables Clase XXX y la Serie B de la Clase XXIV Adicional las Órdenes de Compra que no indiquen una Tasa Ofrecida, un Margen Solicitado y/o un Precio Solicitado, según corresponda, junto al valor nominal solicitado. Sólo se aceptarán Manifestaciones de Interés y/u Órdenes de Compra para el Tramo No Competitivo por un valor nominal máximo de US\$50.000 (Dólares Estadounidenses cincuenta mil) para las Obligaciones Negociables Clase XXVIII y la Serie B de la Clase XXIV Adicional, de \$1.000.000 (Pesos un millón) para las Obligaciones Negociables Clase XXIX, y de 70.000 UVAs (setenta mil Unidades de Valor Adquisitivo) para las Obligaciones Negociables Clase XXX.

Las Manifestaciones de Interés y/u Órdenes de Compra que conformen el Tramo No Competitivo de las Obligaciones Negociables no se tomarán en cuenta para la determinación de la Tasa de Corte de la Clase XXVIII, la Tasa de Corte de la Clase XXX, el Margen Aplicable para las Obligaciones Negociables Clase XXIX y/o el Precio de Emisión de la Serie B de la Clase XXIV Adicional, según corresponda. A las Manifestaciones de Interés y/u Órdenes de Compra que conformen el Tramo No Competitivo se les aplicará la Tasa de Corte de la Clase XXVIII, la Tasa de Corte de la Clase XXX, el Margen Aplicable para las Obligaciones Negociables Clase XXIX y/o el Precio de Emisión de la Serie B de la Clase XXIV Adicional, según corresponda, que finalmente se determine en el Tramo Competitivo.

Al respecto, véase “Determinación de la Tasa de Corte de la Clase XXX”, “Determinación de la Tasa de Corte”, “Determinación del Margen Aplicable” y “Determinación del Precio de Corte” del Suplemento.

16) Adjudicación y prorrateo: Se realizará de acuerdo con lo detallado en la sección “Plan de Distribución” del Suplemento.

Siempre y cuando se emita la Serie A de la Clase XXIV Adicional, al momento de definir la adjudicación, (i) tendrán prioridad y se adjudicarán primero en su totalidad las Manifestaciones de Interés de la Serie A de la Clase XXIV Adicional, y luego se procederá a adjudicar la Tasa de Corte de la Clase XXVIII, el Margen Aplicable, la Tasa de Corte de la Clase XXX y/o el Precio de Corte de la Serie B de la Clase XXIV Adicional que se determinen, las Órdenes de Compra de las Obligaciones Negociables Clase XXVIII, las Obligaciones Negociables Clase XXIX, las Obligaciones Negociables Clase XXX y/o la Series B de la Clase XXIV Adicional, tal como se describe más adelante en el proceso de “Adjudicación y Prorrateo” del Suplemento.

17) Valor nominal de las Obligaciones Negociables en conjunto:

Las Obligaciones Negociables podrán ser emitidas por un valor nominal en conjunto de hasta el equivalente a US\$40.000.000 (Dólares Estadounidenses cuarenta millones) (“Monto Máximo de Emisión”). El monto a ser emitido bajo las Obligaciones Negociables Clase XXVIII, las Obligaciones Negociables Clase XXIX, las Obligaciones Negociables Clase XXX y las Obligaciones Negociables Clase XXIV Adicionales no podrá superar en forma conjunta el Monto Máximo de Emisión. Dado que las Obligaciones Negociables Clase XXIX serán denominadas en Pesos, se considerará el Tipo de Cambio de Integración para poder acreditar que no se ha superado el Monto Máximo de Emisión. Dado que las Obligaciones Negociables Clase XXX serán denominadas en UVA se tomará el Valor UVA Inicial y se convertirá al Tipo de Cambio de Integración para poder acreditar que no se ha superado el Monto Máximo de Emisión (el “Valor de Cálculo”).

18) Moneda de Denominación:

(a) Obligaciones Negociables Clase XXVIII: Dólares Estadounidenses.

(b) Obligaciones Negociables Clase XXIX: Pesos.

(c) Obligaciones Negociables Clase XXX: Unidades de Valor Adquisitivo, actualizables por el Coeficiente de Estabilización de Referencia (“CER”) - Ley N°25.827, de conformidad con lo dispuesto en el Decreto de Necesidad y Urgencia N°146/2017 del Poder Ejecutivo Nacional (el “Decreto 146/17”).

(d) Obligaciones Negociables Clase XXIV Adicionales: Dólares Estadounidenses.

19) Moneda de Pago:

(a) Obligaciones Negociables Clase XXVIII: Las Obligaciones Negociables Clase XXVIII serán pagaderas en Dólares Estadounidenses.

A los fines del presente, se considerará “Dólares Estadounidenses” a la moneda de curso legal en los Estados Unidos.

Conforme a lo establecido en el Artículo 4° de la Ley de Obligaciones Negociables cualquier pago de las Obligaciones Negociables Clase XXVIII será realizado única y exclusivamente en Dólares Estadounidenses, no teniendo efecto cancelatorio ningún pago realizado en cualquier otra moneda que no fuera Dólares Estadounidenses siendo de estricta aplicación lo establecido en el artículo 765 del Código Civil y Comercial de la Nación, conforme fuera modificado por el Decreto de Necesidad y Urgencia 70/2023 (el “Decreto 70/23”). En caso de que el Decreto 70/23 sea derogado y recobre vigencia el artículo 765 del Código Civil y Comercial de la Nación conforme la redacción previa al dictado del Decreto

70/23, las Compañías renuncian a liberarse de sus obligaciones de pago dando el equivalente en moneda de curso legal, no teniendo efecto cancelatorio ningún pago realizado en cualquier otra moneda que no fuera Dólares Estadounidenses.

Las Co-Emisoras renuncian a invocar en el futuro la norma de los artículos 1077 a 1079 del Código Civil y Comercial de la Nación, teoría de la imprevisión, caso fortuito, fuerza mayor, acto del príncipe, lesión subjetiva, imposibilidad de pago, abuso del derecho, abuso de posición dominante, frustración de la finalidad, principios de equidad, esfuerzo compartido o cualquier otro derecho, y/o cualquier otra doctrina figura o instituto, creado o a crearse en el futuro, legal, jurisprudencial o doctrinariamente, o cualquier otra similar que en base a presuntas e imprevisibles alteraciones en los mercados (o de cualquier otro tipo) persiga el propósito de alterar el compromiso de las Co-Emisoras en relación con lo previsto en el Suplemento.

Si en cualquier fecha de pago de capital o intereses con respecto a las Obligaciones Negociables Clase XXVIII, las Sociedades no tuvieran acceso a Dólares Estadounidenses como resultado de una restricción o prohibición legal impuesta en Argentina, las Sociedades deberán cumplir con su obligación mediante la entrega de cualquier título público denominado en Dólares Estadounidenses por un monto y valor nominal cuyo precio de cotización de venta sea equivalente, neto de impuestos, gastos y comisiones que puedan ser de aplicación en relación con la venta de dichos títulos, a una suma de Dólares Estadounidenses igual al monto en Dólares Estadounidenses adeudado en concepto de pago de intereses y/o de amortización bajo las Obligaciones Negociables Clase XXVIII.

(b) Obligaciones Negociables Clase XXIX: Las Obligaciones Negociables Clase XXIX serán pagaderas en Pesos. Los pagos de las sumas de capital, servicios de intereses y demás sumas que correspondan bajo las mismas serán realizados en Pesos.

(c) Obligaciones Negociables Clase XXX: Las Obligaciones Negociables Clase XXX serán pagaderas en Pesos al Valor UVA Aplicable. Los pagos de las sumas de capital, servicios de intereses y demás sumas que correspondan bajo las mismas serán realizados en Pesos al Valor UVA Aplicable.

(d) Obligaciones Negociables Clase XXIV Adicionales: Las Obligaciones Negociables Clase XXIV Adicionales serán pagaderas en Pesos al Tipo de Cambio Aplicable. Los pagos de las sumas de capital, servicios de intereses y demás sumas que correspondan bajo las mismas serán realizados en Pesos al Tipo de Cambio Aplicable.

20) Suscripción e Integración:

(a) Obligaciones Negociables Clase XXVIII: Las Obligaciones Negociables Clase XXVIII serán suscriptas e integradas en efectivo a su valor nominal en Dólares Estadounidenses.

(b) Obligaciones Negociables Clase XXIX: Las Obligaciones Negociables Clase XXIX serán suscriptas e integradas en efectivo a su valor nominal en Pesos.

(c) Obligaciones Negociables Clase XXX: Las Obligaciones Negociables Clase XXX podrán ser integradas: (i) en especie mediante la entrega de obligaciones negociables clase XII co-emitidas por las Sociedades el 12 de noviembre de 2021 por un valor nominal de 48.161.545 UVAs (cuarenta y ocho millones ciento sesenta y un mil quinientos cuarenta y cinco Unidades de Valor Adquisitivo), a tasa de interés fija del 4,60% nominal anual, con vencimiento el 12 de noviembre de 2024, cuyos términos y condiciones fueron publicados en el suplemento de prospecto correspondiente de fecha 5 de noviembre de 2021 (el “Suplemento de las Obligaciones Negociables Clase XII”), código de especie CVSA: 55762 / código BYMA- MAE: MRCDO (las “Obligaciones Negociables Clase XII”

o las "Obligaciones Negociables Elegibles para la Clase XXX"; y/o (ii) en efectivo, en Pesos al Valor UVA Inicial. La integración en especie de las Obligaciones Negociables Clase XXX se realizará a la Relación de Canje de la Clase XXX (conforme se define más adelante), que será informada mediante un aviso complementario al presente Suplemento a ser oportunamente publicado en el Boletín Diario de la BCBA (publicado por cuenta y orden de BYMA), en el sitio web del MAE y en el sitio web de la CNV a través de la AIF.

(d) Obligaciones Negociables Clase XXIV Adicionales: Las Obligaciones Negociables Clase XXIV Adicionales podrán ser integradas de la siguiente manera: (i) la Serie A de la Clase XXIV Adicional, exclusivamente en especie mediante la entrega de obligaciones negociables clase XI co-emitidas por las Sociedades el 12 de noviembre de 2021 por un valor nominal de US\$38.654.809 (Dólares Estadounidenses treinta y ocho millones seiscientos cincuenta y cuatro mil ochocientos nueve), a tasa de interés fija del 6,00% nominal anual, con vencimiento el 12 de noviembre de 2024, cuyos términos y condiciones fueron publicados en el suplemento de prospecto correspondiente de fecha 5 de noviembre de 2021 (el "Suplemento de las Obligaciones Negociables Clase XI"), código de especie CVSA: 55761 / código BYMA- MAE: MRCBO (las "Obligaciones Negociables Clase XI" o las "Obligaciones Negociables Elegibles para la Clase XXIV Adicional"), y junto con las Obligaciones Negociables Elegibles para la Clase XXX, las "Obligaciones Negociables Elegibles"; y (ii) la Serie B de la Clase XXIV Adicional, exclusivamente en efectivo, en Pesos al Tipo de Cambio de Integración. La integración en especie de la Serie A de la Clase XXIV Adicional se realizará a la Relación de Canje de la Clase XXIV Adicional (conforme se define más adelante), que será informada mediante un aviso complementario al presente Suplemento a ser oportunamente publicado en el Boletín Diario de la BCBA (publicado por cuenta y orden de BYMA), en el sitio web del MAE y en el sitio web de la CNV a través de la AIF.

21) Tipo de Cambio de Integración: Se considerará "Tipo de Cambio de Integración" al tipo de cambio establecido en la Comunicación "A" 3500 del BCRA para el Dólar Estadounidense (u otra norma que pudiera reemplazarla o modificarla) publicado en su sitio web (que a la fecha es www.bcra.gov.ar – Publicaciones y Estadísticas – Estadísticas – Cambiarias – Tipos de Cambios), redondeado a cuatro (4) decimales, del Día Hábil anterior al Período de Subasta Pública.

El Tipo de Cambio de Integración será informado por las Co-Emisoras antes del inicio del Período de Subasta Pública, mediante un aviso complementario al Suplemento que será publicado por las Co-Emisoras en el Boletín Diario de la BCBA, en la página web del MAE, en la AIF y en la página web de las Co-Emisoras (www.albanesi.com.ar).

22) Tipo de Cambio Aplicable: Se considerará "Tipo de Cambio Aplicable" al promedio aritmético simple de los tres (3) Días Hábiles anteriores a la Fecha de Cálculo de la Clase XXIV correspondiente del tipo de cambio establecido en la Comunicación "A" 3500 del BCRA para el Dólar Estadounidense (u otra norma que pudiera reemplazarla o modificarla) publicado en su sitio web (que a la fecha es www.bcra.gov.ar – Publicaciones y Estadísticas – Estadísticas – Cambiarias – Tipos de Cambios), redondeado a cuatro (4) decimales, calculado por el Agente de Cálculo.

En el caso en que el tipo de cambio establecido por el BCRA a través de la Comunicación "A" 3500 (o cualquier modificación futura) no esté disponible o haya un desdoblamiento, el Tipo de Cambio Aplicable será el promedio aritmético del tipo de cambio vendedor Peso/Dólar informado por los tres bancos privados argentinos con el mayor volumen de operaciones de comercio exterior conforme a información publicada por el BCRA en su sitio web (que al día de la fecha se encuentra en www.bcra.gov.ar/Pdfs/Estadisticas/Rankings.xls).

23) Valor UVA Inicial: \$711,53 por cada 1 UVA, conforme la cotización de la UVA publicada por el BCRA en su sitio web (www.bcra.gov.ar/PublicacionesEstadisticas/Principales_variables.asp) para el día 8 de marzo de 2024 (el "Valor UVA Inicial").

licacionesEstadisticas/Principales_variables.asp) para el día 8 de marzo de 2024 (el "Valor UVA Inicial").

24) Valor UVA Aplicable: Será la cotización de la UVA publicada por el BCRA en su sitio web (www.bcra.gov.ar/PublicacionesEstadisticas/Principales_variables.asp) correspondiente al quinto Día Hábil anterior de cada Fecha de Pago de Intereses de la Clase XXX y/o de la Fecha de Vencimiento de la Clase XXX, según corresponda, que será informada por el Agente de Cálculo (o, en caso que el BCRA suspenda la publicación de dicha variable, dicha equivalencia será calculada mediante la aplicación del Índice Sustituto (conforme se define más adelante)) (el "Valor UVA Aplicable").

En el caso de no encontrarse disponible el Valor UVA Inicial, o el Valor UVA Aplicable para alguna de las Fechas de Pago de Intereses de la Clase XXX o para la Fecha de Vencimiento de la Clase XXX, el Agente de Cálculo: (i) utilizará el último valor disponible anterior a la Fecha de Emisión y Liquidación, a la Fecha de Pago de Intereses de la Clase XXX o a la Fecha de Vencimiento de la Clase XXX, según corresponda; o (ii) en caso de demorarse la publicación del Valor UVA Aplicable por un plazo mayor a treinta (30) días, utilizará la expresión que surge de la Comunicación "A" 6069 y complementarias y modificatorias del BCRA y la información disponible del CER para calcular el valor de la UVA.

25) Índice Sustituto: En caso que el BCRA dejare de publicar el valor de las UVA y/o por cualquier motivo las Obligaciones Negociables Clase XXX no pudieran actualizarse sobre la base de la UVA conforme con lo previsto en el Suplemento, a fin de calcular la actualización del capital pendiente de pago y en la medida que sea permitido por la normativa vigente, el Agente de Cálculo convertirá el monto total de Obligaciones Negociables Clase XXX en circulación, a Pesos, a la última cotización de las UVA publicada por el BCRA, y aplicará sobre dicho saldo desde la fecha de dicha conversión (i) el índice que la autoridad competente designe en su reemplazo, o (ii) en su defecto, la variación del CER informada por el BCRA, conforme se describe en el siguiente párrafo (el "Índice Sustituto").

Para el supuesto del punto (ii) anterior, se considerará la cotización del CER publicada por el BCRA en su sitio web ([www.bcra.gov.ar/PublicacionesEstadisticas/Principales_variables_datos.asp?serie=3540&detalle=CER%20\(Base%202.2.2002=1\)](http://www.bcra.gov.ar/PublicacionesEstadisticas/Principales_variables_datos.asp?serie=3540&detalle=CER%20(Base%202.2.2002=1))) correspondiente a la Fecha de Pago de Intereses de la Clase XXX aplicable y/o la Fecha de Vencimiento de la Clase XXX, según corresponda; estableciéndose, sin embargo, que respecto de la primera Fecha de Pago de Intereses de la Clase XXX posterior a la conversión del capital referida, se utilizará la diferencia entre el valor del CER publicado por el BCRA en la fecha de la conversión del capital en Pesos y la última cotización que hubiera sido publicada en forma previa a dicha Fecha de Pago de Intereses de la Clase XXX o Fecha de Vencimiento de la Clase XXX.

26) Rango y Garantía: Las Obligaciones Negociables serán obligaciones directas e incondicionales, no garantizadas ni avaladas y no subordinadas de las Co-Emisoras. Las obligaciones de pago de las Co-Emisoras respecto de las Obligaciones Negociables, salvo lo dispuesto o lo que pudiera ser contemplado por la ley argentina, tendrán en todo momento, por lo menos, igual prioridad de pago que todas las demás obligaciones con garantía común y no subordinada, presentes y/o futuras, de las Co-Emisoras existentes y aquellas oportunamente vigentes.

27) Precio de Emisión:

- (a) Obligaciones Negociables Clase XXVIII: 100% del valor nominal.
- (b) Obligaciones Negociables Clase XXIX: 100% del valor nominal.
- (c) Obligaciones Negociables Clase XXX: 100% del valor nominal.
- (d) Obligaciones Negociables Clase XXIV Adicionales: Para la Serie

A de la Clase XXIV Adicional, el precio de emisión será el 100% del valor nominal. Para la Serie B de la Clase XXIV Adicional, el precio de emisión será el Precio de Corte de la Serie B de la Clase XXIV Adicional (conforme se define más adelante) que surja del proceso de determinación del mismo detallado en la sección "*Plan de Distribución*" del Suplemento, y será informado en el Aviso de Resultados (el "Precio de Emisión de la Serie B de la Clase XXIV Adicional"). El Precio de Emisión de la Serie B de la Clase XXIV Adicional incluirá los intereses devengados bajo las Obligaciones Negociables Clase XXIV Originales desde el 20 de enero de 2024 (inclusive) hasta la Fecha de Emisión y Liquidación (exclusive).

28) Relaciones de Canje:

(a) Obligaciones Negociables Clase XXX: La relación de canje a efectos a la integración en especie de las Obligaciones Negociables Clase XXX será informada por las Co-Emisoras mediante un aviso complementario al Suplemento (la "Relación de Canje de la Clase XXX"). Los servicios de intereses devengados y no pagados de las Obligaciones Negociables Elegibles para la Clase XXX ofrecidas en canje, no serán pagados por las Co-Emisoras directamente, sino que dichos intereses serán incluidos en la Relación de Canje de la Clase XXX. En caso de que la Fecha de Emisión y Liquidación sufriera alguna modificación respecto del período original previsto para la Fecha de Emisión y Liquidación, según sea informada en el Aviso de Suscripción, las Co-Emisoras informarán una nueva Relación de Canje de la Clase XXX a través de la publicación de un aviso complementario al Suplemento.

El tenedor de Obligaciones Negociables Elegibles para la Clase XXX que decida no presentar Órdenes de Compra por las Obligaciones Negociables Clase XXX integrando en especie con las Obligaciones Negociables Elegibles para la Clase XXX no verá afectados sus derechos respecto de tales Obligaciones Negociables Elegibles para la Clase XXX, manteniéndose vigentes los términos y condiciones de sus respectivas Obligaciones Negociables Elegibles para la Clase XXX, los cuales continuarán rigiéndose por el Suplemento de las Obligaciones Negociables Clase XII publicado en la AIF.

Si como resultado de aplicar la Relación de Canje de la Clase XXX el valor nominal a asignar a una Orden de Compra contuviese decimales entre 0,01 UVA y 0,99 UVA los mismos serán redondeados hacia la unidad menor inmediatamente anterior a fin de adjudicar las Obligaciones Negociables Clase XXX.

Los tenedores de Obligaciones Negociables Elegibles para la Clase XXX deberán considerar los riesgos descriptos bajo los apartados "*Si se integraran las Obligaciones Negociables Clase XXX y/o la Serie A de la Clase XXIV Adicional con una porción relevante de las respectivas Obligaciones Negociables Elegibles, el mercado de negociación para las respectivas Obligaciones Negociables Elegibles, que continúe vigente podría no tener liquidez lo que podría afectar adversamente el valor de mercado de las respectivas Obligaciones Negociables Elegibles y la posibilidad de los tenedores de venderlas*" y "*Las Relaciones de Canje podrían no reflejar una valuación justa de las Obligaciones Negociables Elegibles y se encuentran sujetas a la volatilidad del mercado*", en la sección "*Factores de Riesgo*" del Suplemento.

Los precios de listado y negociación de las Obligaciones Negociables Elegibles para la Clase XXXI podrán ser consultados en los medios informativos de BYMA y en www.mae.com.ar, bajo los códigos de las Obligaciones Negociables Clase XII, código de especie CVSA: 55762 / código BYMA-MAE: MRCDO.

(b) Obligaciones Negociables Clase XXIV Adicionales: La relación de canje a efectos a la integración en especie de la Serie A de la Clase XXIV Adicional será informada por las Co-Emisoras mediante un aviso complementario al Suplemento (la "Relación de Canje de la Serie A de la Clase XXIV Adicional"), y junto con la Relación de Canje de la Clase XXX, las "Relaciones de Canje"). Los servicios de intereses devengados y no pagados

de las Obligaciones Negociables Elegibles para la Clase XXIV Adicional ofrecidas en canje, no serán pagados por las Co-Emisoras directamente, sino que dichos intereses serán incluidos en la Relación de Canje de la Serie A de la Clase XXIV Adicional. En caso de que la Fecha de Emisión y Liquidación sufriera alguna modificación respecto del período original previsto para la Fecha de Emisión y Liquidación, según sea informada en el Aviso de Suscripción, las Co-Emisoras informarán una nueva Relación de Canje de la Serie A de la Clase XXIV Adicional a través de la publicación de un aviso complementario al Suplemento.

El tenedor de Obligaciones Negociables Elegibles para la Clase XXIV Adicional que decida no presentar Manifestaciones de Interés por las Obligaciones Negociables Clase XXIV Adicionales integrando en especie con las Obligaciones Negociables Elegibles para la Clase XXIV Adicional no verá afectados sus derechos respecto de tales Obligaciones Negociables Elegibles para la Clase XXIV Adicional, manteniéndose vigentes los términos y condiciones de sus Obligaciones Negociables Elegibles para la Clase XXIV Adicional, los cuales continuarán rigiéndose por el Suplemento de las Obligaciones Negociables Clase XI publicado en la AIF.

Si como resultado de aplicar la Relación de Canje de la Serie A de la Clase XXIV Adicional el valor nominal a asignar a una Manifestación de Interés contuviese decimales entre US\$0,01 y US\$0,99, los mismos serán redondeados hacia la unidad menor inmediatamente anterior a fin de adjudicar las Obligaciones Negociables Clase XXIV Adicionales.

Los tenedores de Obligaciones Negociables Elegibles para la Clase XXIV Adicional deberán considerar los riesgos descriptos bajo los apartados "*Si se integraran las Obligaciones Negociables Clase XXX y/o la Serie A de la Clase XXIV Adicional con una porción relevante de las respectivas Obligaciones Negociables Elegibles, el mercado de negociación para las respectivas Obligaciones Negociables Elegibles, que continúe vigente podría no tener liquidez lo que podría afectar adversamente el valor de mercado de las respectivas Obligaciones Negociables Elegibles y la posibilidad de los tenedores de venderlas*" y "*Las Relaciones de Canje podrían no reflejar una valuación justa de las Obligaciones Negociables Elegibles y se encuentran sujetas a la volatilidad del mercado*", en la sección "*Factores de Riesgo*" del Suplemento.

Los precios de listado y negociación de las Obligaciones Negociables Elegibles para la Clase XXIV Adicional podrán ser consultados en los medios informativos de BYMA y en www.mae.com.ar, bajo los códigos de las Obligaciones Negociables Clase XI, código de especie CVSA: 55761 / código BYMA-MAE: MRCBO.

29) Unidad Mínima de Negociación:

(a) Obligaciones Negociables Clase XXVIII: La unidad mínima de negociación de las Obligaciones Negociables Clase XXVIII será de US\$1 (Dólar Estadounidense uno) y múltiplos de US\$1 (Dólar Estadounidense uno) por encima de dicho monto.

(b) Obligaciones Negociables Clase XXIX: La unidad mínima de negociación y la denominación mínima de las Obligaciones Negociables Clase XXIX será de \$1 (Pesos uno) y múltiplos de \$1 (Pesos uno) por encima de dicho monto.

(c) Obligaciones Negociables Clase XXX: La unidad mínima de negociación y la denominación mínima de las Obligaciones Negociables Clase XXX será de 1 UVA (una Unidad de Valor Adquisitivo) y múltiplos de 1 UVA (una Unidad de Valor Adquisitivo) por encima de dicho monto.

(d) Obligaciones Negociables Clase XXIV Adicionales: La unidad mínima de negociación y la denominación mínima de las Obligaciones Negociables Clase XXIV Adicionales será de US\$1 (Dólar Estadounidense uno) y múltiplos de US\$1 (Dólar Estadounidense uno) por encima de dicho monto.

30) Monto mínimo de suscripción:

(a) Obligaciones Negociables Clase XXVIII: El monto mínimo de suscripción de las Obligaciones Negociables Clase XXVIII será de US\$50 (Dólares Estadounidenses cincuenta) y múltiplos de US\$1 (Dólar Estadounidense uno) por encima de dicho monto.

(b) Obligaciones Negociables Clase XXIX: El monto mínimo de suscripción de las Obligaciones Negociables Clase XXIX será de \$1.000 (Pesos mil) y múltiplos de \$1 (Pesos uno) por encima de dicho monto.

(c) Obligaciones Negociables Clase XXX: El monto mínimo de suscripción de las Obligaciones Negociables Clase XXX será de 250 UVA (doscientos cincuenta Unidades de Valor Adquisitivo) y múltiplos de 1 UVA (una Unidad de Valor Adquisitivo) por encima de dicho monto.

(d) Obligaciones Negociables Clase XXIV Adicionales: El monto mínimo de suscripción de las Obligaciones Negociables Clase XXIV Adicionales será de US\$50 (Dólares Estadounidenses cincuenta) y múltiplos de US\$1 (Dólar Estadounidense uno) por encima de dicho monto.

31) Forma/Registro: Las Obligaciones Negociables Clase XXVIII, las Obligaciones Negociables Clase XXIX, las Obligaciones Negociables Clase XXX y las Obligaciones Negociables Clase XXIV Adicionales, respectivamente, se encontrarán representadas bajo la forma de un certificado global permanente, que será depositado por las Co-Emisoras en el sistema de depósito colectivo llevado por CVSA de acuerdo con lo establecido por la Ley N°24.587 de Nominatividad de los Títulos Valores Privados. Respecto de las Obligaciones Negociables Clase XXIV Adicionales, el nuevo certificado global permanente reemplazará en todos sus términos al certificado global depositado en CVSA de fecha 19 de julio de 2023 por las Obligaciones Negociables Clase XXIV Originales, el cual representará a las Obligaciones Negociables Clase XXIV. Los Tenedores renuncian al derecho a exigir la entrega de láminas individuales. Las transferencias se realizarán dentro del sistema de depósito colectivo, conforme a la Ley N°20.643 y sus posteriores modificaciones, encontrándose habilitada la CVSA para cobrar los aranceles de los depositantes, que éstos podrán trasladar a los tenedores.

32) Pagos: Todos los pagos de intereses y amortizaciones de las Obligaciones Negociables serán efectuados por las Compañías mediante transferencia de los importes correspondientes a CVSA para su acreditación en las respectivas cuentas de los tenedores de las Obligaciones Negociables (los "Tenedores") con derecho a cobro en la fecha de pago. Las Compañías cumplirán con su obligación de pago mediante la transferencia de los fondos que resulten necesarios a CVSA en la Argentina.

Si cualquier día de pago de cualquier monto bajo las Obligaciones Negociables no fuera un Día Hábil, dicho pago deberá ser efectuado en el Día Hábil inmediatamente posterior. Cualquier pago adeudado bajo las Obligaciones Negociables efectuado en dicho Día Hábil inmediatamente posterior tendrá la misma validez que si hubiera sido efectuado en la fecha en la cual vencía el mismo, y no se devengarán intereses durante el período comprendido entre dicha fecha de pago y el Día Hábil inmediato posterior, excepto que la Fecha de Vencimiento de la Clase XXVIII, la Fecha de Vencimiento de la Clase XXIX, la Fecha de Vencimiento de la Clase XXX y/o la Fecha de Vencimiento de la Clase XXIV (conforme dichos términos se definen más adelante), según corresponda, no fuera un Día Hábil, en cuyo caso se devengarán intereses por los días que transcurran hasta el efectivo pago en el Día Hábil inmediatamente posterior.

Las Compañías tendrán a su cargo informar a los Tenedores, a través de la publicación de un aviso de pago de servicios, los importes a ser abonados bajo las Obligaciones Negociables en cada fecha en que corresponda realizar un pago bajo las mismas, discriminando los conceptos.

33) Fecha de Emisión y Liquidación: Será el 8 de marzo de 2024.

34) Fechas de Vencimiento:

(a) Obligaciones Negociables Clase XXVIII: Será el día en que se cumplan 24 meses contados a partir de la Fecha de Emisión y Liquidación (la "Fecha de Vencimiento de la Clase XXVIII"). La Fecha de Vencimiento de la Clase XXVIII será informada en el Aviso de Resultados.

(b) Obligaciones Negociables Clase XXIX: Será el día en que se cumplan 12 meses a contar desde la Fecha de Emisión y Liquidación (la "Fecha de Vencimiento de la Clase XXIX"). La Fecha de Vencimiento de la Clase XXIX será informada en el Aviso de Resultados.

(c) Obligaciones Negociables Clase XXX: Será el día en que se cumplan 36 meses a contar desde la Fecha de Emisión y Liquidación (la "Fecha de Vencimiento de la Clase XXX"). La Fecha de Vencimiento de la Clase XXX será informada en el Aviso de Resultados.

(d) Obligaciones Negociables Clase XXIV Adicionales: Será el 20 de julio de 2025 (la "Fecha de Vencimiento de la Clase XXIV").

35) Amortización:

(a) Obligaciones Negociables Clase XXVIII: Las Obligaciones Negociables Clase XXVIII serán amortizadas íntegramente en un único pago en la Fecha de Vencimiento de la Clase XXVIII.

(b) Obligaciones Negociables Clase XXIX: El capital de las Obligaciones Negociables Clase XXIX será amortizado íntegramente en un único pago en la Fecha de Vencimiento de la Clase XXIX.

(c) Obligaciones Negociables Clase XXX: El capital de las Obligaciones Negociables Clase XXX será amortizado íntegramente en un único pago en la Fecha de Vencimiento de la Clase XXX.

(d) Obligaciones Negociables Clase XXIV Adicionales: El capital de las Obligaciones Negociables Clase XXIV Adicionales será amortizado íntegramente en un único pago en la Fecha de Vencimiento de la Clase XXIV.

36) Tasa de Interés:

(a) Obligaciones Negociables Clase XXVIII: Las Obligaciones Negociables Clase XXVIII devengarán intereses a la Tasa de Corte de la Clase XXVIII que será la tasa fija nominal anual, troncada a dos decimales, que surja del proceso de determinación de la misma detallado en la Sección "Plan de Distribución" del presente, y será informada mediante el Aviso de Resultados (la "Tasa de Interés de la Clase XXVIII").

(b) Obligaciones Negociables Clase XXIX: Las Obligaciones Negociables Clase XXIX devengarán intereses a una tasa de interés variable nominal anual. Dicha tasa de interés será el equivalente a la suma de: (i) la Tasa de Referencia (conforme se define más adelante), más (ii) el Margen Aplicable (conforme se define más adelante) (la "Tasa de Interés de la Clase XXIX"). La Tasa de Interés de la Clase XXIX será calculada por las Co-Emisoras en cada Fecha de Pago de Intereses de la Clase XXIX.

(c) Obligaciones Negociables Clase XXX: Las Obligaciones Negociables Clase XXX devengarán intereses a la Tasa de Corte de la Clase XXX que será la tasa fija nominal anual, troncada a dos decimales, que surja del proceso de determinación de la misma detallado en la Sección "Plan de Distribución" del presente, y será informada mediante el Aviso de Resultados (la "Tasa de Interés de la Clase XXX").

(d) Obligaciones Negociables Clase XXIV Adicionales: Las Obligaciones Negociables Clase XXIV Adicionales devengarán intereses a una tasa de interés fija del 5,00% nominal anual (la "Tasa de Interés de la Clase XXIV", y junto con la Tasa de Interés de la Clase XXVIII, la Tasa de Interés de la Clase XXIX y la Tasa de Interés de la Clase XXX, las "Tasa de Interés").

37) Tasa de Referencia: Se considerará "Tasa de Referencia" al promedio aritmético simple de la tasa de interés para depósitos a plazo fijo de más de \$1.000.000 (Pesos un millón) por períodos de entre treinta (30) y treinta y cinco (35) días de plazo de bancos privados de Argentina publicada por el BCRA (la "Tasa Badlar Privada"), según la misma es difundida por el BCRA, durante el período que se inicia el séptimo Día Hábil anterior al inicio de cada Período de Devengamiento de Intereses de las Obligaciones Negociables Clase XXIX y finaliza el octavo Día Hábil anterior a cada Fecha de Pago de Intereses de la Clase XXIX, incluyendo el primer día pero excluyendo el último.

En caso que la Tasa Badlar Privada dejare de ser informada por el BCRA, se tomará: (i) la tasa sustitutiva de la Tasa Badlar Privada que informe el BCRA o (ii) en caso de no existir o no informarse la tasa sustitutiva indicada en (i) precedente, las Co-Emisoras calcularán la Tasa de Referencia, considerando el promedio de tasas informadas para depósitos a plazo fijo de más de \$1.000.000 (Pesos un millón) por períodos de entre treinta (30) y treinta y cinco (35) días de plazo de los cinco primeros bancos privados de Argentina. A fin de seleccionar los cinco primeros bancos privados se considerará el último informe de depósitos disponibles publicados por el BCRA.

38) Margen Aplicable: Se considerará "Margen Aplicable" a la cantidad de puntos básicos (expresada como porcentaje anual truncado a dos decimales), a ser adicionada a la Tasa de Referencia en cada Período de Devengamiento de Intereses de las Obligaciones Negociables Clase XXIX, que surja del proceso de determinación del mismo detallado en la Sección "Plan de Distribución" del Suplemento, y será informado mediante el Aviso de Resultados.

39) Fechas de Pago de Intereses:

(a) Obligaciones Negociables Clase XXVIII: Los intereses de las Obligaciones Negociables Clase XXVIII se pagarán semestralmente en forma vencida, en las fechas que se informarán en el Aviso de Resultados (cada una, una "Fecha de Pago de Intereses de la Clase XXVIII"). La última Fecha de Pago de Intereses de la Clase XXVIII coincidirá con la Fecha de Vencimiento de la Clase XXVIII.

(b) Obligaciones Negociables Clase XXIX: Los intereses de las Obligaciones Negociables Clase XXIX se pagarán trimestralmente en forma vencida, en las fechas que se informarán en el Aviso de Resultados (cada una, una "Fecha de Pago de Intereses de la Clase XXIX"). La última Fecha de Pago de Intereses de la Clase XXIX coincidirá con la Fecha de Vencimiento de la Clase XXIX.

(c) Obligaciones Negociables Clase XXX: Los intereses de las Obligaciones Negociables Clase XXX se pagarán trimestralmente en forma vencida, en las fechas que se informarán en el Aviso de Resultados (cada una, una "Fecha de Pago de Intereses de la Clase XXX"). La última Fecha de Pago de Intereses de la Clase XXX coincidirá con la Fecha de Vencimiento de la Clase XXX.

(d) Obligaciones Negociables Clase XXIV Adicionales: Los intereses de las Obligaciones Negociables Clase XXIV Adicionales se pagarán trimestralmente en forma vencida, en las siguientes fechas: 20 de abril de 2024, 20 de julio de 2024, 20 de octubre de 2024, 20 de enero de 2025, 20 de abril de 2025 y en la Fecha de Vencimiento de la Clase XXIV (cada una, una "Fecha de Pago de Intereses de la Clase XXIV").

40) Base de Cálculo de Intereses de las Obligaciones Negociables: Los intereses se computarán en base a cantidad real de días transcurridos sobre un año de 365 días (cantidad real de días transcurridos/365).

41) Rescate por razones impositivas: Las Co-Emisoras podrán rescatar las Obligaciones Negociables en su totalidad, pero no parcialmente, respetando siempre el trato igualitario de los inversores, en caso de que

las Co-Emisoras se encuentren, o vayan a encontrarse, obligadas a abonar cualquier monto adicional bajo la sección "De la Oferta, el Listado y la Negociación – Montos Adicionales" del Prospecto. Para más información ver "De la Oferta, el Listado y la Negociación – Términos y Condiciones de las Obligaciones Negociables - Rescate por Razones Impositivas" del Prospecto.

42) Rescate y recompra a opción de las Co-Emisoras: Salvo por lo dispuesto en "(d) Términos y condiciones particulares de las Obligaciones Negociables Clase XXX – Rescate a opción de las Co-Emisoras" del Suplemento, las Co-Emisoras no tendrán derecho al rescate de las Obligaciones Negociables en forma discrecional, sin perjuicio de la facultad de las Co-Emisoras de recomprarlas, de acuerdo con las normas vigentes en ese momento y en la medida que se encuentre permitido por dichas normas.

En caso de que las Co-Emisoras lleven a cabo una recompra de las Obligaciones Negociables, deberán informar la misma inmediatamente a través de la publicación de un hecho relevante que se publicará en el Boletín Diario de la BCBA (publicado por cuenta y orden de BYMA), en el sitio web del MAE y en el sitio web de la CNV a través de la AIF. Asimismo, si luego de la recompra hubiere una Fecha de Pago de Intereses y las Obligaciones Negociables recompradas aún se encontraran en poder de las Co-Emisoras por no haberse cancelado las mismas, las Co-Emisoras deberán informar a CVSA (mediante un aviso de exclusión de pago) esta situación a los fines de que CVSA proceda a excluir del pago de intereses a dichas Obligaciones Negociables recompradas en poder de las Co-Emisoras. El procedimiento de determinación del precio y los términos y condiciones de la recompra de las Obligaciones Negociables serán acordados individualmente con el tenedor de dichas Obligaciones Negociables que corresponda.

Las Co-Emisoras podrán rescatar, en la medida que sea permitido por la legislación aplicable, a su sola opción, en su totalidad y no parcialmente, las Obligaciones Negociables Clase XXX a partir de cumplidos los 12 (doce) meses desde la Fecha de Emisión y Liquidación hasta la Fecha de Vencimiento de la Clase XXX, a un precio equivalente a: (i) 101% del capital pendiente de pago, en caso de que las Co-Emisoras decidan realizar el rescate en el plazo que comienza a partir de cumplidos los 12 (doce) meses desde la Fecha de Emisión y Liquidación hasta cumplidos los 24 (veinticuatro) meses desde la Fecha de Emisión y Liquidación, incluyendo el último día; y (ii) 100% del capital pendiente de pago, en caso que las Co-Emisoras decidan realizar el rescate en el plazo que comienza a partir de cumplidos los 24 (veinticuatro) meses desde la Fecha de Emisión y Liquidación hasta la Fecha de Vencimiento de la Clase XXX; en todos los casos, más los intereses devengados e impagos, excluyendo la fecha del rescate en cuestión, más cualquier monto adeudado e impago bajo las Obligaciones Negociables Clase XXX. Para ello, las Co-Emisoras notificarán previamente a los tenedores de Obligaciones Negociables Clase XXX con una anticipación de no menos de cinco (5) Días Hábiles y no más de quince (15) Días Hábiles de la fecha en la que se realizará el rescate. Sin perjuicio del procedimiento que se establezca para cada caso, se respetará la igualdad de trato de todos los tenedores.

43) Listado y negociación: Las Co-Emisoras solicitarán las autorizaciones de listado de las Obligaciones Negociables en BYMA (en virtud del ejercicio de las facultades delegadas por BYMA a la BCBA conforme lo dispuesto por la Resolución N°18.629 de la CNV) y autorización de negociación de las Obligaciones Negociables en el MAE y, en dicho caso, hará sus mejores esfuerzos para obtener y mantener y para cumplir con los requisitos establecidos por dichos mercados.

44) Destino de los Fondos de las Obligaciones Negociables: En cumplimiento del Artículo 36 de la Ley de Obligaciones Negociables y demás reglamentaciones aplicables, las Compañías destinarán el producido de la emisión de las Obligaciones Negociables de acuerdo con lo indicado a continuación:

(a) La porción de las Obligaciones Negociables Clase XXX y de la

Serie A de la Clase XXIV Adicional integrada en especie mediante la entrega de las respectivas Obligaciones Negociables Elegibles, a la refinanciación de pasivos de las Compañías; y

(b) La porción de las Obligaciones Negociables integrada en efectivo, a la refinanciación de pasivos, incluyendo sin limitación, pasivos que hayan sido destinados a la financiación de la construcción y/o expansión de nuestras centrales de generación de energía eléctrica, a inversiones en activos físicos y/o bienes de capital situados en el país, incluyendo sin limitación obras de infraestructura, y a capital de trabajo de proyectos de inversión que incrementen nuestra capacidad de producción de energía, incluyendo entre otros, al pago a proveedores de las Compañías, al pago de intereses financieros adeudados por las Compañías y al pago de descubiertos bancarios de las Compañías.

La aplicación de los fondos derivados de la emisión de las Obligaciones Negociables estará sujeta a la influencia de las condiciones de mercado vigentes periódicamente. Por ende, las Compañías podrán modificar el orden de prioridad de los destinos antes descriptos en forma acorde con su estrategia comercial y financiera o incluso destinar el producido de la colocación de las Obligaciones Negociables a cualquier otro destino previsto en el Artículo 36 de la Ley de Obligaciones Negociables.

Mientras se encuentre pendiente de aplicación, las Compañías prevén invertir los fondos en instrumentos financieros líquidos de alta calidad y en otras inversiones de corto plazo, incluyendo depósitos a plazo fijo, en caja de ahorro o en cuenta corriente, o en fondos comunes de inversión, en la medida que dichas inversiones reúnan como mínimo la calificación correspondiente de grado de inversión por parte de un agente de calificación de riesgo.

45) Liquidación de las Obligaciones Negociables: La liquidación en especie de las Obligaciones Negociables Clase XXX y de la Serie A de la Clase XXIV Adicional, se realizará entre los Agentes Colocadores. Para la liquidación en efectivo de las Obligaciones Negociables Clase XXVIII, las Obligaciones Negociables Clase XXIX, las Obligaciones Negociables Clase XXX y/o la Serie B de la Clase XXIV Adicional, se podrá optar por el sistema MAE-Clear o a través de los Agentes Colocadores.

46) Calificación de Riesgo: La calificación de riesgo de las Obligaciones Negociables será informada a través de la publicación de un aviso complementario al Suplemento.

47) Comisiones: La comisión que las Co-Emisoras pagarán a los Agentes Colocadores en su carácter de colocadores de las Obligaciones Negociables no excederá del 0,8% del valor nominal total de las Obligaciones Negociables efectivamente colocadas e integradas por éstos. Ni las Co-Emisoras, ni los Organizadores, ni los Agentes Colocadores pagarán comisión y/o reembolsarán gasto alguno a otros agentes que hubieren recibido Órdenes de Compra.

Ni las Co-Emisoras, ni los Agentes Colocadores pagarán comisión y/o reembolsarán gasto y/o impuesto alguno a los agentes del MAE que hubieran recibido Manifestaciones de Interés y/u Órdenes de Compra, sin perjuicio de lo cual, dichos agentes del MAE podrán cobrar comisiones y/o gastos y/o impuestos directamente a los inversores que por su intermedio hubieran cursado Manifestaciones de Interés y/u Órdenes de Compra, montos que serán de su exclusiva responsabilidad.

48) Ley Aplicable: Las Obligaciones Negociables se registrarán por, y serán interpretadas de conformidad con, las leyes de la República Argentina y en particular la LGS, la Ley de Obligaciones Negociables, la Ley de Mercado de Capitales, la Ley de Financiamiento Productivo y las Normas de la CNV.

49) Jurisdicción: Toda controversia que se suscite entre las Co-Emisoras y/o los Tenedores de Obligaciones Negociables en relación con las Obligaciones Negociables se resolverá definitivamente por el Tribunal

de Arbitraje General de la BCBA (en virtud del ejercicio de las facultades delegadas por BYMA a la BCBA, de conformidad con lo dispuesto por la Resolución N°18.629 de la CNV), de acuerdo con la reglamentación vigente para el arbitraje de derecho. No obstante lo anterior, los Tenedores tendrán el derecho de optar por acudir a los tribunales judiciales competentes. Asimismo, en los casos en que las normas vigentes establezcan la acumulación de acciones entabladas con idéntica finalidad ante un solo tribunal, la acumulación será ante el tribunal judicial aplicable.

El Prospecto, el Suplemento y demás documentos relevantes para la emisión de las Obligaciones Negociables se encuentran a disposición de los interesados en las oficinas de las Co-Emisoras en sus oficinas sitas en Av. Leandro N. Alem 855, Piso 14°, C.A.B.A., y de los Organizadores y de los Agentes Colocadores a través de los contactos que se indica en los puntos 3 y 4 de este aviso. Las Co-Emisoras recomiendan la lectura y examen del Prospecto y el Suplemento en su totalidad y de los estados contables de las Co-Emisoras.

Oferta pública autorizada por Resolución N° RESFC-2017-18947-APN-DIR#CNV de fecha 26 de septiembre de 2017, el aumento del monto del Programa por hasta US\$300.000.000 (o su equivalente en otra moneda) fue autorizado por Resolución N° RESFC-2019-20111-APN-DIR#CNV de fecha 8 de marzo de 2019 de la CNV, el aumento del monto del Programa hasta US\$700.000.000 (o su equivalente en otra moneda) y la modificación de sus términos y condiciones fueron autorizados por Disposición N° DI-2020-43-APN-GE#CNV de la Gerencia de Emisoras de la CNV con fecha 10 de septiembre de 2020, la modificación de los términos del prospecto de Programa a los fines de permitir a las Compañías la emisión de obligaciones negociables denominadas en unidades de medida o valor ha sido autorizada por Disposición N° DI-2021-3-APN-GE#CNV de la Gerencia de Emisoras de la CNV de fecha 23 de febrero de 2021, la prórroga y modificación de los términos y condiciones del Programa, aprobadas por las Asambleas Generales Extraordinarias de Accionistas de las Sociedades y sus Directorios con fecha 19 de abril de 2022, ha sido autorizada por Disposición N° DI-2022-28-APN-GE#CNV de la Gerencia de Emisoras de la CNV de fecha 2 de junio de 2022, y el aumento del monto del Programa hasta US\$1.000.000.000 (o su equivalente en otras monedas o unidades de medida o valor) ha sido autorizado por Disposición N° DI-2023-31-APN-GE#CNV de la Gerencia de Emisoras de la CNV con fecha 5 de julio de 2023. Esta autorización sólo significa que se ha cumplido con los requisitos establecidos en materia de información. La CNV no ha emitido juicio sobre los datos contenidos en el Prospecto ni en el Suplemento ni en este Aviso de Suscripción. La veracidad de la información contable, financiera y económica, así como de toda otra información suministrada en el Suplemento es exclusiva responsabilidad del órgano de administración, en lo que les atañe, del órgano de fiscalización de las Sociedades y de los auditores en cuanto a sus respectivos informes sobre los estados contables que se acompañan, y demás responsables contemplados en los artículos 119 y 120 de la Ley de Mercado de Capitales. El órgano de administración manifiesta, con carácter de declaración jurada, que el Suplemento y el Aviso de Suscripción contienen, a la fecha de su publicación, información veraz y suficiente sobre todo hecho relevante que pueda afectar la situación patrimonial, económica y financiera de las Sociedades y de toda aquella que deba ser de conocimiento del público inversor con relación a la presente emisión, conforme las normas vigentes.

Organizadores

SBS Capital S.A.

Banco de Servicios y Transacciones S.A.

Agentes Colocadores

La fecha del presente Aviso de Suscripción es 1 de marzo de 2024.

SBS Trading S.A.

Agente de Liquidación y
Compensación y Agente de
Negociación Integral
Matrícula CNV N° 53

**Banco de Servicios y
Transacciones S.A.**

Agente de Liquidación y
Compensación y Agente de
Negociación Integral
Matrícula CNV N° 64

Oswaldo Cado

Subdelegado

AVISO DE SUSCRIPCIÓN**Balanz Capital Valores S.A.U.**

Agente de Liquidación y
Compensación y Agente de
Negociación Integral
Matrícula CNV N° 210

Facimex Valores S.A.

Agente de Liquidación y
Compensación y Agente de
Negociación Integral
Matrícula CNV N° 99

VISTA ENERGY ARGENTINA S.A.U.

OBLIGACIONES NEGOCIABLES SIMPLES (NO CONVERTIBLES EN ACCIONES) CLASE XXIII A SER EMITIDAS A TASA DE INTERÉS FIJA CON VENCIMIENTO A LOS 36 (TREINTA Y SEIS) MESES CONTADOS DESDE LA FECHA DE EMISIÓN Y LIQUIDACIÓN (SEGÚN SE DEFINE MÁS ADELANTE) E INTEGRADAS EN EFECTIVO EN DÓLARES ESTADOUNIDENSES EN EL EXTERIOR. PRECIO DE EMISIÓN: 100% DEL VALOR NOMINAL.

Puente Hnos S.A.

Agente de Liquidación y
Compensación y Agente de
Negociación Integral
Matrícula CNV N° 28

Banco Supervielle S.A.

Agente de Liquidación y
Compensación y Agente de
Negociación Integral
Matrícula CNV N° 57

Banco Hipotecario S.A.

Agente de Liquidación y
Compensación y Agente de
Negociación Integral
Matrícula CNV N° 40

**BACS Banco de Crédito y
Securitización S.A.**

Agente de Liquidación y
Compensación y Agente de
Negociación Integral
Matrícula CNV N° 25

Invertir en Bolsa S.A.

Agente de Compensación y
Liquidación y Agente de
Negociación Integral
Matrícula CNV N° 246

Invertironline S.A.U.

Agente de Liquidación y
Compensación Propio ALyCP
Matrícula CNV N° 273

**Banco de la Provincia
de Buenos Aires**

Agente de Liquidación y
Compensación y
Agente de Negociación Integral
Matrícula CNV N° 43

Nación Bursátil S.A.

Agente de Liquidación y
Compensación y Agente de
Negociación Integral
Matrícula CNV N° 26

GMA Capital S.A.

Agente de Liquidación y Com-
pensación
Matrícula CNV N° 139

Don Capital S.A.

Agente de Liquidación y Com-
pensación Propio Matrícula CNV
N° 1341

Banco CMF S.A.

Agente de Liquidación y
Compensación y Agente de
Negociación Integral
Matrícula CNV N° 63

Macro Securities S.A.U.

Agente de Liquidación y
Compensación y Agente de
Negociación Integral
Matrícula CNV N° 59

Neix S.A.

Agente de Liquidación y
Compensación Propio
Matrícula CNV N° 145

Bull Market Brokers S.A.

Agente de Liquidación y
Compensación y Agente de
Negociación Integral
Matrícula N° 247 de la CNV

Banco Santander Argentina S.A.

Agente de Liquidación y Compensación
Agente de Liquidación Integral
Matrícula N° 72 de la CNV

Mediante el presente aviso de suscripción (el "Aviso de Suscripción"), se comunica a los Inversores Calificados que Vista Energy Argentina S.A.U. (la "Emisora", la "Sociedad" o la "Compañía", indistintamente) ofrece en suscripción las obligaciones negociables simples (no convertibles en acciones) Clase XXIII denominadas, a ser integradas y pagaderas en efectivo en Dólares Estadounidenses en el exterior, a una tasa de interés fija nominal anual a licitar, con vencimiento a los 36 (treinta y seis) meses contados desde la Fecha de Emisión y Liquidación (las "Obligaciones Negociables" y/o las "Obligaciones Negociables Clase XXIII" indistintamente), que serán emitidas por la Emisora por un valor nominal de hasta US\$ 20.000.000 (Dólares Estadounidenses veinte millones) ampliable por hasta un valor nominal de US\$ 60.000.000 (Dólares Estadounidenses sesenta millones) (el "Monto Máximo"), en el marco de su programa global para la emisión de obligaciones negociables simples (no convertibles en acciones) a corto, mediano o largo plazo por un monto máximo de hasta US\$ 800.000.000 (Dólares Estadounidenses ochocientos millones) (o su equivalente en otras monedas o unidades de valor) (el "Programa"), de acuerdo con: (i) los términos y condiciones generales detallados en el prospecto del Programa de fecha 17 de mayo de 2023 (el "Prospecto"), cuya versión resumida fue publicada en el boletín diario de la Bolsa de Comercio de Buenos Aires (la "BCBA") (el "Boletín Diario de la BCBA") de la misma fecha, y cuya versión completa fue publicada en la página web de la CNV (<https://www.argentina.gob.ar/cnv>), bajo el ítem "Empresas - Vista Energy Argentina S.A.U. - Emisiones - Obligaciones Negociables - Prospectos - Programas Globales" (la "Página Web de la CNV"), en la página web institucional de la Emisora (www.vistaenergy.com) (la "Página Web de la Compañía"), en el micro sitio web de colocaciones primarias de Mercado Abierto Electrónico S.A. (el "MAE" y el "Micrositio web del MAE" respectivamente) y en el sistema de información del MAE (el "Boletín Diario del MAE" y junto con el Boletín Diario de la BCBA, los "Boletines Diarios de los Mercados"); y (ii) los términos y condiciones particulares detallados en el suplemento de prospecto de las Obligaciones Negociables de fecha 29 de febrero de 2024 (el "Suplemento") publicado en los Boletines Diarios de los Mercados, en la Página Web de la CNV, en el Micrositio Web del MAE y en la Página Web de la Compañía, en la misma fecha.

La información contenida en el Suplemento y en el Prospecto no ha sido objeto de revisión por parte del MAE, siendo la misma exclusiva responsabilidad de los miembros del órgano de administración y fiscalización, en lo que resulta de su competencia y de los agentes que participen como Colocadores en la oferta pública conforme con lo previsto por los artículos 119 y 120 de la Ley de Mercado de Capitales N°26.831, modificada, entre otras, por la Ley de Financiamiento Productivo N°27.440 (la "Ley de Mercado de Capitales") y demás modificatorias y normas vigentes.

LA OFERTA PÚBLICA PRIMARIA DE LAS OBLIGACIONES NEGOCIABLES SERÁ DIRIGIDA EXCLUSIVAMENTE A "INVERSORES CALIFICADOS" SEGÚN SE LOS DEFINE EN EL ARTÍCULO 12 DE LA SECCIÓN I DEL CAPÍTULO VI DEL TÍTULO II DE LAS NORMAS DE LA CNV, Y SERÁ REALIZADA POR INTERMEDIO DE LOS COLOCADORES DE CONFORMIDAD CON, Y SUJETO A, LOS TÉRMINOS Y CONDICIONES PREVISTOS EN EL CONTRATO DE COLOCACIÓN.

Todos los términos utilizados en mayúscula no definidos en el presente Aviso de Suscripción tendrán el significado que se les asigna en el Prospecto y/o en el Suplemento, según corresponda.

A continuación, se detallan los principales términos y condiciones de las Obligaciones Negociables:

- 1) **Emisora:** Vista Energy Argentina S.A.U., con domicilio en Avenida del Libertador 101 (B1638BEK), Piso 12, Vicente López, Provincia de Buenos Aires, República Argentina.
- 2) **Colocadores:** (i) **Banco de Galicia y Buenos Aires S.A.U.** con domicilio en Tte. Gral. Perón 430, de la Ciudad Autónoma de Buenos Aires, República Argentina (Atención: Juan Ignacio Roldan / Lucila Zallio, email: juan.rolدان@bancogalicia.com.ar / Lucila.zallio@bancogalicia.com.ar, teléfono: +54 (11) 6329-3084) ("**Banco Galicia**"); (ii) **Macro Securities S.A.U.**, con domicilio en Avenida Eduardo Madero 1182, piso 24, Ciudad Autónoma de Buenos Aires, Argentina (Atención: Leandro Lintura, teléfono: (011) 5222-6720, e-mail: leandrolintura@macro.com.ar) ("**Macro Securities**"); (iii) **Balanz Capital Valores S.A.U.** con domicilio en Av. Corrientes 316, Piso 3, oficina 362, Ciudad Autónoma de Buenos Aires, Argentina (Atención: Juan Barros Moss, teléfono: 5276-7010, e-mail: jbarros moss@balanz.com) ("**Balanz**"); (iv) **Banco de Servicios y Transacciones S.A.** con domicilio en Tte. Gral. J. D. Perón 646, Piso 4°, Ciudad Autónoma de Buenos Aires, República Argentina (Atención: Paz Sementuch, Matías Veloso, Tomás Bajdacz, Teléfono (011) 5235 2360 / 2383 / 2381, e-mail: mesa@bst.com.ar) ("**BST**"); (v) **Banco Comafi S.A.** con domicilio en Esmeralda 950 Piso 5, de la Ciudad Autónoma de Buenos Aires, República Argentina (Atención: Juan Pablo Martín, Teléfono: 11 4338-9344, Mail: juan.martin@comafi.com.ar y Javier Gourdy Allende, Teléfono 11 4338-9270 Mail: Javier.Gourdy@comafi.com.ar y/o BancalInstitucional@comafi.com.ar) ("**Banco Comafi**"); (vi) **Banco BBVA Argentina S.A.**, con domicilio en Av. Córdoba 111, Piso 31°, Ciudad Autónoma de Buenos Aires, República Argentina (Atención: Julián Pardo, teléfono (+54 11) 4346-4276, e-mail: julianmatias.pardo@bbva.com) ("**BBVA**"); (vii) **Puente Hnos. S.A.** con domicilio en la calle Tucumán 1, Piso 14°, de la Ciudad Autónoma de Buenos Aires, República Argentina (Tel.: 4329-0130, e-mail: salesandtrading@puenten.com, atención: Gaston Rios / Santiago Perazzo) ("**Puente**"); (viii) **Invertir en Bolsa S.A.** con domicilio en Av. del Libertador 498, Piso 10°, Ciudad Autónoma de Buenos Aires, República Argentina (Atención: Sebastian Money smoney@grupoieb.com.ar; Gonzalo Mendive gmendive@grupoieb.com.ar; Tomás Herrleinherrlein therrleinherrlein@grupoieb.com.ar) ("**IEB**"); (ix) **Allaria S.A.** con domicilio en 25 de Mayo 359, Piso 12, de la Ciudad Autónoma de Buenos Aires, Argentina (Atención: Matías Aizpeolea; Mail: emisionesprimarias@allaria.com.ar; Tel: 5555-6000) ("**Allaria**"); (x) **SBS Trading S.A.** con domicilio en Av. E. Madero 900, Piso 19°, de la Ciudad Autónoma de Buenos Aires, Argentina (Francisco Bordo Villanueva – fbv@gruposbs.com; Guillermina Fermo – gfermo@gruposbs.com; Catalina Menéndez – cm@gruposbs.com) ("**SBS**"); (xi) **Facimex Valores S.A.** con domicilio en Olga Cossettini 831, Piso 1°, de la Ciudad Autónoma de Buenos Aires, Argentina (Andrés Durban / Ignacio Aimi / Nicolas Pividori / Matías Domínguez / Agustín Fonseca a

través de andresdurban@facimex.com.ar / ignacioaimi@facimex.com.ar / nicolaspividori@facimex.com.ar / matiasdominguez@facimex.com.ar / agustinfonseca@facimex.com.ar y al (011) 4516-0800 ("**Facimex**"); (xii) **Industrial Valores S.A.** con domicilio en Maipú 1210, 10°, de la Ciudad Autónoma de Buenos Aires, Argentina, (Javier Padova/ Marcos Romero/ Sofía Guillón / Paula Dalmaso, y se les puede contactar por sales@bancoindustrial.com.ar o al (011) 5328-0280) ("**Industrial Valores**") y (xiii) **Banco Patagonia S.A.** con domicilio en Av. De Mayo 701, Piso 24°, de la Ciudad Autónoma de Buenos Aires, Argentina (Tel.: 4343-5150; e-mail: tsalmain@bancopatagonia.com.ar / mgeragalet@bancopatagonia.com.ar / ppereyra@bancopatagonia.com.ar atención Tomas Salmain / Maria Fernanda Geragalet / Pamela Pereyra) ("**Patagonia**"), (xiv) **Banco Mariva** con domicilio en Sarmiento 500, de la Ciudad Autónoma de Buenos Aires, Argentina (Tel.: 4321- 2209/2275/2200 /2236; e-mail wolfensong@mariva.com.ar / wainsteins@mariva.com.ar / mccampbell@mariva.com.ar, atención Gonzalo Wolfenson / Samuel Wainstein/ Martin Campbell) ("**Mariva**") y (xv) **PP Inversiones S.A.** con domicilio en Sarmiento, 459, Piso 4, C.A.B.A, atención Francisco Uranga, Ignacio Iribarne / Tel 0800 345 7599 / E-mail furanga@portfoliopersonal.com , iiribarne@portfoliopersonal.com) ("**PPI**" junto con Banco Galicia, Macro, Balanz, BST, Comafi, BBVA, Puente, IEB, Allaria, SBS, Facimex, Industrial Valores, Patagonia y Mariva los "**Colocadores**").

1) **Agente de Liquidación:** Banco de Galicia y Buenos Aires S.A.U. (el "**Agente de Liquidación**")

2) **Monto de la Emisión:** Las Obligaciones Negociables podrán ser emitidas por un valor nominal de hasta US\$ 20.000.000 (Dólares estadounidenses veinte millones) ampliable por hasta un valor nominal máximo de US\$ 60.000.000 (Dólares Estadounidenses sesenta millones) (el "**Monto Máximo**").

LA EMISORA PODRÁ DECLARAR DESIERTO EL PROCESO DE ADJUDICACIÓN DE LAS OBLIGACIONES NEGOCIABLES EN CUALQUIER MOMENTO ANTERIOR A LA FINALIZACIÓN DEL PERÍODO DE LICITACIÓN PÚBLICA, LO CUAL IMPLICARÁ QUE NO SE EMITIRÁ OBLIGACIÓN NEGOCIABLE ALGUNA. ESTA CIRCUNSTANCIA NO OTORGARÁ A LOS INVERSORES INTERESADOS DERECHO ALGUNO DE COMPENSACIÓN O INDEMNIZACIÓN.

LA EMISORA PODRÁ, HASTA LA FECHA DE EMISIÓN Y LIQUIDACIÓN Y A SU SOLO CRITERIO, DEJAR SIN EFECTO LA COLOCACIÓN Y ADJUDICACIÓN DE LAS OBLIGACIONES NEGOCIABLES, EN CASO DE QUE HAYAN SUCEDIDO CAMBIOS EN LA NORMATIVA CAMBIARIA, IMPOSITIVA Y/O DE CUALQUIER OTRA ÍNDOLE QUE TORNEN MÁS GRAVOSA LA EMISIÓN PARA LA EMISORA, SEGÚN LO DETERMINEN LOS COLOCADORES Y LA EMISORA, QUEDANDO PUES SIN EFECTO ALGUNO LA TOTALIDAD DE LAS ÓRDENES DE COMPRA. ESTA CIRCUNSTANCIA NO GENERARÁ RESPONSABILIDAD ALGUNA PARA LA EMISORA NI PARA LOS COLOCADORES NI OTORGARÁ A LOS INVERSORES INTERESADOS NI A LOS AGENTES DEL MAE QUE HAYAN INGRESADO ÓRDENES DE COMPRA (Y/O A LOS INVERSORES INTERESADOS QUE HAYAN PRESENTADO A LOS MISMOS LAS CORRESPONDIENTES ÓRDENES DE COMPRA) DERECHO A RECLAMAR INDEMNIZACIÓN Y/O COMPENSACIÓN ALGUNA.

El valor nominal de emisión definitivo será informado oportunamente a través de un aviso de resultados complementario al Suplemento, mediante el cual se informará, entre otras, el resultado de la colocación que se publicará en Página Web de la CNV, bajo el ítem "Empresas", en la Página Web de la Compañía, en el micrositio web de licitaciones del sistema SIOPEL del MAE www.mae.com.ar/mpmae, y por un Día Hábil (según éste término se define a continuación) en el Boletín Diario de la BCBA, luego del cierre del Período de Licitación Pública (según éste término se define más adelante) (el "**Aviso de Resultados**").

3) **Moneda de Denominación:** Dólares Estadounidenses.

Conforme lo establecido en el Artículo 4° de la Ley de Obligaciones Negociables, cualquier pago en virtud de las Obligaciones Negociables será realizado única y exclusivamente en Dólares Estadounidenses, no teniendo efecto cancelatorio ningún pago realizado en cualquier otra moneda que no fuera Dólares Estadounidenses, siendo de estricta aplicación lo establecido en el artículo 765 del Código Civil y Comercial de la Nación (el "CCCN"), conforme fuera modificado por el Decreto de Necesidad y Urgencia N°70/2023 (publicado en el Boletín Oficial el 21 de diciembre de 2023) (el "Decreto 70"). En caso de que recobre vigencia el artículo 765 del CCCN conforme la redacción previa al dictado del Decreto 70, la Emisora renuncia a liberarse de sus obligaciones de pago dando el equivalente en moneda de curso legal, no teniendo efecto cancelatorio ningún pago realizado en cualquier otra moneda que no fuera Dólares Estadounidenses.

Asimismo, la Emisora renuncia a oponer los argumentos de la teoría de la imprevisión, lesión subjetiva, como así también a cualquier otro argumento u oposición sobre la materia.

4) Forma y Moneda de Integración: Las sumas correspondientes a las Obligaciones Negociables adjudicadas deberán ser suscriptas e integradas en efectivo, en Dólares Estadounidenses en el exterior (dólar cable) en o antes de la Fecha de Emisión y Liquidación por los inversores adjudicados con las cantidades Dólares Estadounidenses suficientes para cubrir el valor nominal que le fuera adjudicado de Obligaciones Negociables (el "Monto a Integrar").

Los suscriptores de las Órdenes de Compra que hubieran sido adjudicadas deberán integrar el precio de suscripción correspondiente a las Obligaciones Negociables efectivamente adjudicadas, en Dólares Estadounidenses, mediante transferencia electrónica del correspondiente precio a la cuenta en el exterior que se indique en el formulario de las Órdenes de Compra.

En la Fecha de Emisión y Liquidación, una vez efectuada la integración de las Obligaciones Negociables, las mismas serán acreditadas en las cuentas depositante y comitente en Caja de Valores de titularidad de los Inversores Interesados adjudicados indicadas en sus respectivas Órdenes de Compra.

5) Acreditación de la condición de Inversor Calificado: Las Obligaciones Negociables serán ofrecidas por oferta pública a potenciales inversores en la República Argentina que sean Inversores Calificados de acuerdo con la definición establecida en el artículo 12 de la Sección I del Capítulo VI del título II de las Normas de la CNV. Los Colocadores habilitados a participar en la rueda de Licitación verificarán la condición de Inversor Calificado. Aquellos Inversores Calificados interesados en suscribir las Obligaciones Negociables deberán acreditar su condición de Inversor Calificado conforme lo dispuesto por el Artículo 12 y concordantes, Sección I, Capítulo VI, Título II de las Normas de la CNV.

6) Período de Difusión Pública: Tendrá lugar el día 1 de marzo de 2024.

7) Período de Licitación Pública: Tendrá lugar entre las 10:00 y las 16:00 horas del 4 de marzo de 2024.

8) Terminación, modificación, suspensión o prórroga del Período de Difusión Pública y/o del Período de Licitación Pública: La Emisora, sin necesidad de invocar motivo alguno, podrá suspender y/o prorrogar y/o terminar el Período de Difusión Pública y/o el Período de Licitación Pública en cualquier momento del mismo, comunicando por escrito dicha circunstancia con al menos una (1) hora de anticipación al cierre del período de que se trate, publicando un "Hecho Relevante" en la AIF y en el Micrositio Web del MAE, en el cual se indicará, en su caso, la nueva fecha de vencimiento del Período de Difusión Pública y/o del Período de Licitación Pública o la fecha en que se reanudará el curso del mismo o la forma en que se hará pública la reanudación del curso del mismo.

La terminación, modificación, suspensión y/o prórroga del Período

de Difusión Pública y/o del Período de Licitación Pública no generará responsabilidad alguna a la Emisora y/o a los Colocadores ni otorgará a los Inversores Interesados que hayan presentado Órdenes de Compra, ni a los Agentes del MAE y/o adherentes al mismo que hayan presentado Órdenes de Compra, derecho a compensación y/o indemnización alguna. En caso de terminación del Período de Licitación Pública, todas las Órdenes de Compra que en su caso se hayan presentado hasta ese momento quedarán automáticamente sin efecto. En caso de suspensión y/o prórroga del Período de Licitación Pública, las Órdenes de Compra presentadas con anterioridad a tal suspensión y/o prórroga podrán ser retiradas en cualquier momento anterior a la finalización del Período de Licitación Pública, sin penalidad alguna.

9) Método de Colocación: Las Obligaciones Negociables serán colocadas por oferta pública en la República Argentina, conforme con los términos de la Ley de Mercado de Capitales, las Normas de la CNV y las demás normas aplicables, mediante el sistema denominado de subasta o licitación pública, bajo la modalidad "abierta" a través del sistema de colocación "SIOPEL", de propiedad de y operado por el MAE. En virtud de ello, durante el Período de Licitación Pública, los Colocadores habilitados a participar en la rueda de Licitación y los Agentes del MAE y/o adherentes al mismo, que sean habilitados a tal efecto, podrán participar en la rueda. A dichos efectos, todos aquellos Agentes del MAE y/o adherentes al mismo que cuenten con línea de crédito otorgada por los Colocadores serán, a pedido de dichos agentes, dados de alta para participar en la rueda, sin más, debiendo solicitar al Agente de Liquidación su habilitación a participar en la rueda de Licitación hasta las 15:00 hs. del día de la finalización del Período de Difusión Pública. Aquellos Agentes del MAE y/o adherentes al mismo que no cuenten con línea de crédito otorgada por los Colocadores, también deberán solicitar a los mismos la habilitación para participar en la rueda en el plazo antes indicado, para lo cual deberán acreditar su inscripción ante la CNV como "*Agente Registrado*" en los términos de la Ley de Mercado de Capitales y el cumplimiento de las normas en materia de prevención de encubrimiento, lavado de activos y financiación del terrorismo de forma satisfactoria para los Colocadores habilitados a participar en la rueda de Licitación, quienes observarán y respetarán en todo momento el trato igualitario entre los inversores. Para mayor información sobre estas y otras cuestiones relativas a la colocación de las Obligaciones Negociables, por favor ver los apartados "*Esfuerzos de Colocación*" y "*Procedimiento de Colocación Primaria de las Obligaciones Negociables*" del Suplemento. Cada uno de los Inversores Interesados podrá presentar más de una Orden de Compra (las que deberán detallar, entre otras cuestiones, los datos identificatorios del Inversor Interesado o el nombre del Agente del MAE que cargó dicha oferta, y si lo hizo para cartera propia o por cuenta y orden de terceros), para las Obligaciones Negociables Clase XXIII, con distinto Monto Solicitado; con la limitación de que ningún Inversor Interesado podrá presentar Órdenes de Compra cuyos Montos Solicitados superen el Monto Máximo, ya sea que se presenten en una o más Órdenes de Compra del mismo Inversor Interesado. Asimismo, ni los Colocadores ni los Agentes del MAE aceptarán Órdenes de Compra por un valor nominal inferior al Monto Mínimo de Suscripción.

10) Tramo Competitivo y Tramo no Competitivo: La oferta constará de un tramo competitivo (el "Tramo Competitivo") y de un tramo no competitivo (el "Tramo No Competitivo"). Las Órdenes de Compra remitidas bajo el Tramo Competitivo deberán indefectiblemente incluir la Tasa Fija Solicitada, mientras que aquellas que se remitan bajo el Tramo No Competitivo no incluirán la Tasa Fija Solicitada.

Tramo Competitivo: podrán participar en el Tramo Competitivo los Inversores Interesados que fueran personas humanas o jurídicas y remitieran, una o más Órdenes de Compra que contengan Monto Solicitado y Tasa Fija Solicitada, incluso cuando sean distintos entre las distintas Órdenes de Compra del mismo Inversor Interesado, pudiendo quedar adjudicadas una, todas, o ninguna de las Órdenes de Compra remitidas, de conformidad con el procedimiento que se describe en el Suplemento. Solo se aceptarán Órdenes de Compra para el Tramo Competitivo por

un valor nominal igual o mayor al Monto Mínimo de Suscripción, según dicho término se define en el Capítulo II "Términos y Condiciones de las Obligaciones Negociables – Monto Mínimo de Suscripción" del Suplemento.

Bajo el Tramo Competitivo, los Inversores Interesados, en caso de que así lo deseen, podrán limitar su adjudicación final en un porcentaje máximo del valor nominal total a emitirse de las Obligaciones Negociables, porcentaje que deberá ser detallado por cada oferente en la respectiva Orden de Compra.

Tramo No Competitivo: podrán participar del Tramo No Competitivo los Inversores Interesados que remitieran Órdenes de Compra de Obligaciones Negociables por un valor nominal igual o mayor al Monto Mínimo de Suscripción, según dicho término se define en el Capítulo II "Términos y Condiciones de las Obligaciones Negociables – Monto Mínimo de Suscripción" del Suplemento, no superiores a US\$50.000 (Dólares Estadounidenses cincuenta mil) y que no indiquen una Tasa Fija Solicitada. Aquellas Órdenes de Compra remitidas bajo esta modalidad serán consideradas, a todos los efectos, como ofertas irrevocables y en firme. Las Órdenes de Compra que conformen el Tramo No Competitivo no se tomarán en cuenta para la determinación de la Tasa de Corte.

Cada Inversor Interesado podrá presentar una o más Órdenes de Compra que serán parte del Tramo No Competitivo (sin Tasa Fija Solicitada) y una o más Órdenes de Compra que serán parte del Tramo Competitivo (con Tasa Fija Solicitada); y en cada caso con diferentes Montos Solicitados que se pretendan suscribir en relación con las Obligaciones Negociables pudiendo resultar adjudicadas una, todas, o ninguna de las Órdenes de Compra remitidas.

Ningún Inversor Interesado podrá presentar Órdenes de Compra bajo el Tramo Competitivo cuyos Montos Solicitados superen el Monto Máximo de Emisión de las Obligaciones Negociables, ya sea que se presenten en una o más Órdenes de Compra del mismo inversor y fueran presentadas ante uno o más Colocadores y/o agentes del MAE y/o adherentes al mismo habilitados a participar en la rueda de licitación.

11) Precio de Emisión: 100% del valor nominal de las Obligaciones Negociables Clase XXIII.

12) Fecha de Pago de Intereses: Los Intereses serán pagados semestralmente en forma vencida, a partir de la Fecha de Emisión y Liquidación, en las fechas que sean un número de día idéntico a la Fecha de Emisión y Liquidación, pero del correspondiente semestre o, de no ser un Día Hábil o no existir dicho día, el primer Día Hábil posterior (cada una, una "Fecha de Pago de Intereses"), con excepción de la última Fecha de Pago de Intereses, que será en la Fecha de Vencimiento. Las Fechas de Pago de Intereses serán informadas mediante el Aviso de Resultados.

En caso de que una Fecha de Pago de Intereses no fuera un Día Hábil, dicho pago será efectuado en el Día Hábil inmediatamente posterior. Cualquier pago adeudado bajo las Obligaciones Negociables Clase XXIII efectuado en dicho Día Hábil inmediatamente posterior tendrá la misma validez que si hubiera sido efectuado en la fecha en la cual vencía el mismo, y no se devengarán intereses durante el período comprendido entre dicha Fecha de Pago de Intereses y el Día Hábil inmediato posterior, salvo con relación a la última Fecha de Pago de Intereses, coincidente con la Fecha de Vencimiento, respecto de la cual, en caso que no fuera un Día Hábil, la Emisora pagará los intereses devengados entre dicha fecha y la de su efectivo pago (excluyendo esta última).

13) Base de Cálculo para el pago de los Intereses: Para el cálculo de los intereses se considerará la cantidad real de días transcurridos y un año de 365 días (cantidad real de días transcurridos/365).

14) Fecha de Cálculo: Será el Día Hábil anterior a cada Fecha de Pago de Intereses y/o la Fecha de Vencimiento y/o Fecha de Rescate según

corresponda.

15) Período de Devengamiento de Intereses: Es el período comprendido entre una Fecha de Pago de Intereses y la Fecha de Pago de Intereses inmediatamente posterior, incluyendo el primer día y excluyendo el último día. Respecto de la primera Fecha de Pago de Intereses, se considerará período de devengamiento de intereses el comprendido entre la Fecha de Emisión y Liquidación y la primera Fecha de Pago de Intereses, incluyendo el primer día y excluyendo el último día. El último Período de Devengamiento de Intereses será irregular y será el comprendido entre la Fecha de Pago de Intereses inmediatamente anterior a la Fecha de Vencimiento y la Fecha de Vencimiento, incluyendo el primer día y excluyendo el último día.

16) Monto Mínimo de Suscripción: US\$100 (Dólares Estadounidenses cien) y múltiplos de US\$1 (Dólares Estadounidenses uno) por encima de dicho monto.

17) Unidad Mínima de Negociación y Denominación Mínima: US\$1 (Dólares Estadounidenses uno) y múltiplos de US\$1 (Dólares Estadounidenses uno) por encima de dicho monto.

18) Fecha de Emisión y Liquidación: 6 de marzo de 2024. En caso de que dicha Fecha de Emisión y Liquidación corresponda a un día que no sea un Día Hábil, tanto en Argentina como en Estados Unidos, la Fecha de Emisión y Liquidación será el Día Hábil inmediatamente siguiente.

19) Fecha de Vencimiento: Será el día 6° de marzo de 2027 (la "Fecha de Vencimiento"). En caso de que dicha Fecha de Vencimiento corresponda a un día que no sea un Día Hábil, tanto en la Argentina como en Estados Unidos, la Fecha de Vencimiento será el Día Hábil inmediatamente siguiente, conforme sea informado mediante el Aviso de Resultados.

20) Amortización: El capital de las Obligaciones Negociables será repagado en una única cuota en la Fecha de Vencimiento (la "Fecha de Amortización").

21) Día Hábil: Se entenderá por "Día Hábil" cualquier día de lunes a viernes, salvo aquellos en los que las entidades financieras están obligadas a cerrar: (i) en la Ciudad Autónoma de Buenos Aires, según lo ordene el Banco Central de la República Argentina; y/o (ii) en el Estado de Nueva York, según lo ordene la Junta de la Reserva Federal (FED) de Estados Unidos.

22) Tasa de Interés: Los intereses sobre el monto de capital pendiente de pago de las Obligaciones Negociables Clase XXIII se devengarán a una tasa de interés fija (expresada en un porcentaje nominal anual truncado a dos decimales) que será determinada a través del mecanismo de subasta o licitación pública por la Emisora con anterioridad a la Fecha de Emisión y Liquidación conforme el procedimiento descrito en "Oferta y Adjudicación de las Obligaciones Negociables" del Suplemento e informada en el Aviso de Resultados (la "Tasa Aplicable").

SE ACLARA A LOS INVERSORES INTERESADOS QUE EN VIRTUD DEL PROCESOLICITATORIO LA TASA DE CORTE PODRÍA SER IGUAL A 0,00%, EN CUYO CASO NO SE DEVENGARÁ NI PAGARÁ INTERÉS ALGUNO SOBRE LAS OBLIGACIONES NEGOCIABLES CLASE XXIII.

23) Moneda de Pago: Todos los pagos serán efectuados en Dólares Estadounidenses por la Emisora mediante transferencia de los importes correspondientes a la cuenta en Dólares Estadounidenses abierta en el Estado de Nueva York, Estados Unidos, que indique Caja de Valores S.A. ("CVSA") (de su titularidad), como depositaria del certificado global representativo de las Obligaciones Negociables, para su acreditación en las cuentas y/o subcuentas, según sea el caso, de los tenedores con derecho a cobro, de acuerdo a la posición existente al cierre del Día Hábil inmediato anterior a la fecha correspondiente a cada vencimiento.

En caso de que CVSA estuviera legalmente y/u operativamente impedida de recibir y/o efectuar pagos en su cuenta en Dólares Estadounidenses abierta en el Estado de Nueva York, Estados Unidos, la Emisora se compromete a arbitrar las medidas necesarias y convenientes para dar cumplimiento en tiempo y forma a las obligaciones asumidas en el Suplemento, a fin de efectuar el pago en la Fecha de Amortización y/o en cada Fecha de Pago de Intereses de los Dólares Estadounidenses suficientes en el exterior. Tal circunstancia deberá ser comunicada por la Emisora a través de los medios informativos de los mercados donde listen las Obligaciones Negociables y en la AIF.

La Emisora renuncia a invocar en el futuro la norma de los artículos 1077 a 1079 del Código Civil y Comercial de la Nación, teoría de la imprevisión, caso fortuito, fuerza mayor, acto del príncipe, lesión subjetiva, imposibilidad de pago, abuso del derecho, abuso de posición dominante, frustración de la finalidad, principios de equidad, esfuerzo compartido o cualquier otro derecho, y/o cualquier otra doctrina figura o instituto, creado o a crearse en el futuro, legal, jurisprudencial o doctrinariamente, o cualquier otra similar que en base a presuntas e imprevisibles alteraciones en los mercados (o de cualquier otro tipo) persiga el propósito de alterar el compromiso de la Emisora en relación con lo previsto en el Suplemento.

Sin perjuicio de lo previsto en el párrafo anterior, y en caso de que, pese a haber arbitrado las medidas necesarias y convenientes para dar cumplimiento en tiempo y forma a las obligaciones asumidas en el Suplemento, subsistiera la imposibilidad de la Emisora de efectuar los pagos bajo las Obligaciones Negociables en Dólares Estadounidenses por la Emisora de los fondos a la cuenta en Dólares Estadounidenses abierta en el Estado de Nueva York, entonces la Emisora se compromete a convocar, en un plazo no mayor a cuarenta días corridos, a una asamblea de tenedores, que deberá ser convocada y celebrada de conformidad con lo previsto en el apartado "De la Oferta y la Negociación. Notificación a los Inversores" del Prospecto y de conformidad con las normas aplicables y requisitos dispuestos al efecto en la Ley de Obligaciones Negociables, las Normas de la CNV y cualquier normativa vigente y aplicable. El incumplimiento por parte de la Emisora de cualquiera de las obligaciones asumidas en el Suplemento, incluyendo sin limitación, el compromiso de convocar a asamblea de tenedores configurará un Evento de Incumplimiento en los términos del Prospecto.

Con posterioridad a la Fecha de Amortización y/o a cada Fecha de Pago de Intereses, aquellos tenedores que deseen percibir los pagos en virtud de las Obligaciones Negociables en una cuenta en Dólares Estadounidenses abierta en la República Argentina deberán comunicarlo a CVSA, a través del depositante por cuyo intermedio se encuentra abierta la subcuenta comitente en la que se mantengan depositadas las Obligaciones Negociables, mediante los canales que CVSA habilite a tal efecto.

24) Forma/Registro: Las Obligaciones Negociables se encontrarán cada una representadas bajo la forma de un certificado global permanente, que será depositado por la Emisora en el sistema de depósito colectivo llevado por CVSA de acuerdo con lo establecido por la Ley N°24.587 de Nominatividad de los Títulos Valores Privados. Los Tenedores renuncian al derecho a exigir la entrega de láminas individuales. Las transferencias se realizarán dentro del sistema de depósito colectivo, conforme a la Ley N°20.643 y sus posteriores modificaciones, encontrándose habilitada la CVSA para cobrar los aranceles de los depositantes, que éstos podrán trasladar a los tenedores.

25) Listado y Negociación: La Emisora solicitará autorización para el listado y negociación de las Obligaciones Negociables en BYMA y en el MAE.

26) Destino de los Fondos: La Emisora planea utilizar el producido de esta oferta, en cumplimiento de los requisitos del Artículo 36 de la Ley de Obligaciones Negociables, según se detalla en la sección "Destino de los Fondos" del Suplemento.

27) Calificación de Riesgo: El Programa no cuenta con calificación de riesgo. Las Obligaciones Negociables Clase XXIII han obtenido la calificación "AAA(arg)" con "perspectiva estable", otorgada el 29 de febrero de 2024 por FIX. Asimismo, contarán con una calificación de riesgo de Moody's, que será informada en un aviso complementario al Suplemento. Para mayor detalle véase "Información Adicional" e) Calificaciones de Riesgo" del Suplemento.

28) Rescate anticipado a opción de la Emisora: La Emisora podrá, en la medida en que sea permitido de conformidad con la normativa aplicable en dicha oportunidad, rescatar anticipadamente la totalidad o una parte de las Obligaciones Negociables que se encuentren en circulación, en cualquier momento desde la Fecha de Emisión y Liquidación, al valor nominal con más los intereses devengados hasta la fecha de pago del valor de rescate (el "Valor del Rescate"). El valor de rescate se pagará en un plazo no mayor a treinta (30) días desde la publicación del aviso correspondiente (la "Fecha del Rescate"). En todos los casos de rescate, se garantizará el trato igualitario entre los tenedores de las Obligaciones Negociables. El reembolso parcial será realizado a prorrata entre los tenedores de las Obligaciones Negociables. Para más información ver "De la Oferta y la Negociación - Rescate anticipado a opción de la Sociedad" del Prospecto.

29) Rescate por razones impositivas: La Emisora podrá rescatar las Obligaciones Negociables Clase XXIII en su totalidad, pero no parcialmente, en caso de que tuvieran lugar ciertos cambios impositivos que generen en la Emisora la obligación de pagar montos adicionales bajo las Obligaciones Negociables. Ver "De la Oferta y la Negociación - Rescate Anticipado por Razones Impositivas" del Prospecto.

30) Recompra: La Emisora (así como sus sociedades controladas y/o vinculadas) podrá en cualquier momento comprar o de otro modo adquirir Obligaciones Negociables Clase XXIII mediante la compra o a través de acuerdos privados, en el mercado abierto o de otra forma, a cualquier precio, y podrá revenderlas o cancelarlas en cualquier momento a su solo criterio. Para determinar mayorías si los tenedores representativos del capital requerido de Obligaciones Negociables Clase XXIII en circulación han formulado o no una solicitud, demanda, autorización, instrucción, notificación, consentimiento o dispensa en los términos del Prospecto y del Suplemento de Prospecto, las Obligaciones Negociables Clase XXIII que mantengan la Emisora y las sociedades controladas no se computarán y se considerarán fuera de circulación.

31) Comisiones: Para más información ver la sección "Oferta y Adjudicación de las Obligaciones Negociables - Comisiones y Gastos" del Suplemento.

32) Adjudicación y Prorrato: Será realizada conforme lo establecido en el Suplemento.

33) Compensación y Liquidación: La liquidación de las Obligaciones Negociables podrá ser efectuada a través de MAE-Clear. Si los Inversores Calificados no contasen con una cuenta custodio disponible en MAE-Clear, la liquidación de las Obligaciones Negociables podrá realizarla el Colocador correspondiente, pudiendo cada Colocador utilizar el sistema de depósito colectivo administrado por CVSA, comprometiéndose en todos los casos los Inversores Calificados adjudicados a tomar los recaudos necesarios en relación con el pago del respectivo Monto a Integrar por la Clase XXIII.

En caso que cualquiera de las Órdenes de Compra adjudicadas no sean integradas en o antes de las 14:00 horas de la Fecha de Emisión y Liquidación, los Colocadores procederán según las instrucciones que le imparta la Emisora (que podrán incluir, entre otras, la pérdida por parte de los inversores adjudicados incumplidores del derecho a suscribir las Obligaciones Negociables en cuestión sin necesidad de otorgarle la posibilidad de remediar su incumplimiento), sin perjuicio que dicha circunstancia no generará responsabilidad alguna a la Emisora y/o a los Colocadores ni otorgará a los Agentes del MAE y/o adherentes al

mismo que hayan ingresado las correspondientes Órdenes de Compra (y/o a los Inversores Interesados que hayan presentado a los mismos las correspondientes Órdenes de Compra) derecho a compensación y/o indemnización alguna, y sin perjuicio, asimismo, de la responsabilidad de los incumplidores por los daños y perjuicios que su incumplimiento ocasione a la Emisora y/o a los Colocadores.

34) **Emisiones Adicionales:** Es posible que, de vez en cuando, sin el consentimiento de los tenedores de las Obligaciones Negociables Clase XXIII, la Emisora emita obligaciones negociables con los mismos términos y condiciones que las Obligaciones Negociables Clase XXIII en todos los aspectos, excepto la fecha de emisión, el precio de emisión y, si corresponde, la primera fecha de pago de intereses. Tales Obligaciones Negociables Clase XXIII adicionales se consolidarán con y formarán una sola clase con las Obligaciones Negociables Clase XXIII.

35) **Estabilización:** En relación con la emisión de las Obligaciones Negociables, los Colocadores que participen en su colocación y distribución podrán, pero no estarán obligados a, realizar operaciones destinadas a estabilizar el precio de mercado de dichas Obligaciones Negociables, una vez que éstas ingresaron en la negociación secundaria. En caso de ser efectuadas, dichas operaciones deberán ajustarse a las siguientes condiciones previstas en el Artículo 12, Sección IV, Capítulo IV, Título VI de las Normas de la CNV y demás normas vigentes. En consecuencia, no se puede garantizar que los Colocadores (y quienes actúen en su representación) llevarán a cabo operaciones de estabilización con relación a las Obligaciones Negociables.

36) **Ley Aplicable:** Las Obligaciones Negociables se registrarán por, y serán interpretadas de conformidad con, las leyes de la Argentina.

37) **Jurisdicción:** Toda controversia que se origine entre la Emisora y los tenedores de Obligaciones Negociables en relación con las Obligaciones Negociables se resolverá en forma definitiva e irrecurrente por el Tribunal de Arbitraje General de la BCBA o el que se cree en el futuro en la BCBA de conformidad con el artículo 46 de la Ley de Mercado de Capitales y en virtud de la delegación de facultades otorgadas por BYMA a la BCBA en materia de constitución de tribunales arbitrales, de conformidad con lo dispuesto en la Resolución N°18.629 de la CNV. No obstante lo anterior, los inversores tendrán el derecho de optar por acudir a los tribunales judiciales competentes. Asimismo, en los casos en que las normas vigentes establezcan la acumulación de acciones entabladas con idéntica finalidad ante un solo tribunal, la acumulación se efectuará ante el tribunal judicial competente.

38) **Acción Ejecutiva:** Las Obligaciones Negociables Clase XXIII serán emitidas de conformidad con la Ley de Obligaciones Negociables y constituirán "obligaciones negociables" conforme con las disposiciones de la misma y gozarán de los derechos allí establecidos. En particular, conforme con el artículo 29 de dicha ley, en el supuesto de incumplimiento por parte de la Emisora en el pago de cualquier monto adeudado bajo las Obligaciones Negociables Clase XXIII, los tenedores de las mismas podrán iniciar acciones ejecutivas ante tribunales competentes de la Argentina para reclamar el pago de los montos adeudados por la Emisora.

En virtud del régimen de depósito colectivo establecido de conformidad con los términos de la Ley de Nominatividad de Títulos Valores Privados, CVSA podrá expedir certificados de tenencia a favor de los tenedores a solicitud de éstos, y éstos podrán iniciar con tales certificados las acciones ejecutivas mencionadas.

Todas las Órdenes de Compra serán irrevocables, firmes, vinculantes y definitivas a todos los efectos que pudiera corresponder, sin necesidad de ser ratificadas ni la posibilidad de ser retiradas. Los Colocadores habilitados a participar en la rueda de Licitación y los Agentes del MAE y/o adherentes al mismo que reciban Órdenes de Compra en relación con las Obligaciones Negociables, podrán

rechazar cualquier Orden de Compra presentada a los mismos que no cumpla con las normas aplicables y/o los requisitos establecidos en relación con aquellas, y/o con la normativa sobre prevención de encubrimiento, lavado de activos y financiación del terrorismo regulada por la Ley N°25.246 (según fuera modificada y complementada), aun cuando dichas Órdenes de Compra contengan una Tasa de Interés Solicitada inferior o igual a la Tasa de Interés sin que tal circunstancia otorgue a los Inversores Interesados que hayan presentado tales Órdenes de Compra derecho a compensación y/o indemnización alguna. Las Órdenes de Compra rechazadas quedarán automáticamente sin efecto.

La oferta pública de las obligaciones negociables emitidas bajo el Programa ha sido autorizada mediante la Resolución N° RESFC-2019-20350-APN-DIR#CNV del Directorio de la CNV de fecha 19 de julio de 2019 de la CNV (conforme fuera enmendada por la Resolución N° RESFC-2021-21290-APN-DIR#CNV del Directorio de la CNV de fecha 22 de julio 2021). Esta autorización sólo significa que se ha cumplido con los requisitos establecidos en materia de información. La CNV y el MAE no han emitido juicio sobre los datos contenidos en el Prospecto y/o en el Suplemento. La veracidad de la información contable, financiera y económica, así como de toda otra información suministrada en el Prospecto y/o en el Suplemento, es exclusiva responsabilidad del directorio de la Emisora y, en lo que le atañe, del órgano de fiscalización de la Emisora y de los auditores en cuanto a sus respectivos informes sobre los estados financieros que se acompañan al Prospecto y al Suplemento, y demás responsables contemplados en los artículos 119 y 120 de la Ley N°26.831 de Mercado de Capitales. El Directorio de la Emisora manifiesta, con carácter de declaración jurada, que el Prospecto y el Suplemento contienen, a la fecha de su respectiva publicación, información veraz y suficiente sobre todo hecho relevante que pueda afectar la situación patrimonial, económica y financiera de la Emisora y de toda aquella que deba ser de conocimiento del público inversor con relación a la presente emisión, conforme las normas vigentes en la República Argentina. El Directorio de la Emisora manifiesta, con carácter de declaración jurada, que la totalidad de los términos y condiciones en el Suplemento se encuentran vigentes. El Suplemento no ha sido previamente revisado ni conformado por la CNV ni por el MAE. De acuerdo con el procedimiento establecido en el Artículo 51 del Título II del Capítulo V de las Normas de la CNV, dentro de los cinco (5) días hábiles de suscriptas las Obligaciones Negociables, la Emisora presentará la documentación definitiva relativa a las mismas. Antes de tomar decisiones de inversión respecto de las Obligaciones Negociables, los Inversores Interesados deberán considerar la totalidad de la información incluida en el Prospecto y en el Suplemento (incluyendo, sin limitación, los factores de riesgo y el procedimiento de colocación allí detallados).

El Prospecto, el Suplemento, el presente Aviso de Suscripción y demás documentos relevantes para la emisión de las Obligaciones Negociables, se encuentran a disposición de los interesados en formato digital o electrónico en la Página Web de la CNV y en la Página Web de la Compañía. Los Inversores Interesados deben considerar cuidadosamente la información contenida en el Prospecto (incluyendo los estados contables que se mencionan en el Prospecto), el Suplemento y demás documentos relevantes antes de tomar una decisión de invertir en las Obligaciones Negociables.

El presente Aviso de Suscripción debe ser leído en forma conjunta con el Prospecto, el Suplemento, cualesquiera avisos complementarios, y los estados financieros de la Emisora incorporados por referencia a dichos documentos. El contenido del presente Aviso de Suscripción no deberá ser interpretado como asesoramiento de inversión, comercial, financiero, impositivo, cambiario, legal y/o de otro tipo. Se recomienda a los Inversores Interesados consultar a sus propios asesores legales, contables, financieros y de negocios respecto de asuntos legales, impositivos, cambiarios, comerciales y sobre cualquier otro aspecto relacionado con una potencial

compra de las Obligaciones Negociables.

Colocadores

Allaria S.A.
Agente de Liquidación y
Compensación y Agente
de Negociación Integral
Matrícula N° 24 de la CNV

Banco Patagonia S.A.
Agente de Liquidación y
Compensación Integral
y Agente de Negociación
Matrícula CNV N° 66

**Balanz Capital
Valores S.A.U.**
Agente de Liquidación y
Compensación y Agente
de Negociación Integral
Matrícula CNV N° 210

**Banco BBVA
Argentina S.A.**
Agente de Liquidación y
Compensación y Agente de
Negociación Integral
Matrícula N° 42 de la CNV.

Banco Comafi S.A.
Agente de Liquidación y
Compensación y Agente de
Negociación Integral
Matrícula CNV N° 54
Teléfono: (+5411) 4338-
9270/9344 Correo electróni-
co: Bancainstitucional@
comafi.com.ar

**Banco de Galicia y
Buenos Aires S.A.U.**
Agente de Liquidación y
Compensación y Agente
de Negociación Integral
Matrícula CNV N° 22

PP Inversiones S.A.
Agente de Liquidación y
Compensación Integral
Matrícula CNV N° 686

Industrial Valores S.A.
Agente de Liquidación,
Compensación y Agente de
Negociación Integral Ma-
trícula N°153 de la CNV

Banco Mariva S.A.
Agente de Liquidación y
Compensación y Agente
de Negociación Integral
Matrícula N° 49 de la CNV

Facimex Valores S.A.
Agente de Liquidación y
Compensación y Agente
de Negociación Integral
Matrícula CNV N° 99

Invertir en Bolsa S.A.
Agente de Compensación
y Liquidación y Agente
de Negociación Integral
Matrícula CNV N° 246

Macro Securities S.A.U.
Agente de Liquidación y
Compensación y Agente de
Negociación Integral
Matrícula CNV N° 5

Puente Hnos. S.A.
Agente de Liquidación y
Compensación y Agente
de Negociación Integral
Matrícula CNV N° 28

SBS Trading S.A.
Agente de Liquidación y
Compensación y Agente
de Negociación Integral
Matrícula CNV N° 53

Banco de Servicios y Transacciones S.A.
Agente de Liquidación y
Compensación y Agente de
Negociación Integral
Matrícula CNV N° 64
Teléfono: (+5411) 5235-2800
Correo electrónico:
globalmercadodecapitales@bst.com.ar /
mesa@bst.com.ar

La fecha del presente Aviso de Suscripción es 29 de febrero de 2024

VISTA ENERGY ARGENTINA S.A.U.

Sofía Maselli
Autorizado/a por Directorio de
Vista Energy Argentina S.A.U.

AVISO COMPLEMENTARIO

VISTA ENERGY ARGENTINA S.A.U.

OBLIGACIONES NEGOCIABLES SIMPLES (NO CONVERTIBLES EN ACCIONES) CLASE XXIII A TASA DE INTERÉS FIJA CON VENCIMIENTO EL 6 DE MARZO DE 2027 DE HASTA U\$S20.000.000 (DÓLARES ESTADOUNIDENSES VEINTE MILLONES) AMPLIABLE POR HASTA U\$S60.000.000 (DÓLARES ESTADOUNIDENSES SESENTA MILLONES)

Las Obligaciones Negociables (según este término se define más adelante) serán emitidas en el marco del programa global para la emisión de obligaciones negociables simples (no convertibles en acciones) a corto, mediano o largo plazo por un monto máximo de hasta U\$S800.000.000 (Dólares Estadounidenses ochocientos millones) (o su equivalente en otras monedas o unidades de valor) (el "Programa").

El presente es un aviso complementario (el "Aviso Complementario") al aviso de suscripción de fecha 29 de febrero de 2024 (el "Aviso de Suscripción") y al suplemento de prospecto de fecha 29 de febrero de 2024 (el "Suplemento"), publicados por Vista Energy Argentina S.A.U. (la "Emisora", la "Sociedad" o la "Compañía", indistintamente) en relación con las obligaciones negociables simples (no convertibles en acciones) Clase XXIII denominadas, a ser integradas y pagaderas en Dólares Estadounidenses en el exterior, a tasa de interés fija con vencimiento el 6 de marzo de 2027 (las "Obligaciones Negociables"), por un valor nominal de hasta U\$S20.000.000 (Dólares Estadounidenses veinte millones) ampliable por hasta U\$S60.000.000 (Dólares Estadounidenses sesenta millones), a ser emitidas en el marco de su programa global para la emisión de obligaciones negociables simples (no convertibles en acciones) a corto, mediano o largo plazo por un monto máximo de hasta U\$S800.000.000 (Dólares Estadounidenses ochocientos millones) (o su equivalente en otras monedas o unidades de valor) (el "Programa"), y debe ser leído junto con el prospecto del Programa de fecha 17 de mayo de 2023 (el "Prospecto").

Los términos y condiciones de las Obligaciones Negociables se detallan en el Prospecto, el Suplemento y en el Aviso de Suscripción publicados, en el sitio web de la CNV, www.argentina.gob.ar/cnv bajo el ítem: "Empresas" de la Autopista de Información Financiera de la Comisión Nacional de Valores (la "AIF" y la "CNV", respectivamente), en el Boletín Electrónico del Mercado Abierto Electrónico S.A. (el "MAE" y el "Boletín Electrónico del MAE", respectivamente) y en Boletín Diario de la Bolsa de Comercio de Buenos Aires (la "BCBA").

Todos los términos utilizados en mayúsculas y no definidos en el presente Aviso Complementario tendrán el significado que se les asigna en el Prospecto y/o en el Suplemento y/o en el Aviso de Suscripción, según corresponda.

A continuación, se anuncia al público inversor la siguiente información:

1) Calificación de Riesgo: Las Obligaciones Negociables fueron calificadas "AAA.ar" con "perspectiva estable" por Moody's Local AR Agente de Calificación de Riesgo S.A. ("Moody's"), en su dictamen de fecha 1 de marzo de 2024.

La calificación "AAA.ar" emitida por Moody's implica la calidad crediticia más fuerte en comparación con otros emisores locales.

Moody's se encuentra registrado en la CNV bajo el N° 3. Las calificaciones podrán ser modificadas ante la ocurrencia de posibles cambios en el proceso de finalización de documentos y la emisión de valores que se encuentran en estado previo a oferta pública. El informe de calificación de riesgo de las Obligaciones Negociables emitido por Moody's no debe considerarse una publicidad, propaganda, difusión o recomendación para adquirir, vender o negociar los instrumentos objeto de calificación.

El informe de calificación de riesgo de Moody's podrá encontrarse en la página web de Moody's (<https://www.moodylocal.com/country/ar/ratings/corp>).

Las calificaciones de riesgo no constituirán ni podrán ser consideradas como una recomendación de adquisición de las Obligaciones Negociables por parte de la Emisora.

Oferta pública autorizada por Resolución N° RESFC-2019-20350-APN-DIR#CNV del Directorio de la CNV de fecha 19 de julio de 2019 (conforme fuera enmendada por la Resolución N° RESFC-2021-21290-APN-DIR#CNV del Directorio de la CNV de fecha 22 de julio 2021). La autorización de la CNV sólo significa que se ha cumplido con los requisitos establecidos en materia de información. La CNV no ha emitido juicio sobre los datos contenidos en el Prospecto, en el Suplemento, en el Aviso de Suscripción y/o en el presente. Los términos y condiciones de las Obligaciones Negociables fueron aprobados por el Directorio de la Emisora con fecha 29 de febrero de 2024. La veracidad de la información contable, financiera y económica, así como de toda otra información suministrada en el Prospecto, en el Suplemento, en el Aviso de Suscripción y/o en el presente es exclusiva responsabilidad del Directorio de la Emisora y, en lo que les atañe, del órgano de fiscalización de la Emisora y de los auditores en cuanto a sus respectivos informes sobre los estados contables que se acompañan y demás responsables contemplados en los artículos 119 y 120 de la Ley de Mercado de Capitales. El Directorio de la Emisora manifiesta, con carácter de declaración jurada, que el Prospecto, el Suplemento, el Aviso de Suscripción y el presente contienen, a la fecha de su respectiva publicación, información veraz y suficiente sobre todo hecho relevante que pueda afectar la situación patrimonial, económica y financiera de la Emisora y de toda aquella que deba ser de conocimiento de los Inversores Calificados con relación a la presente emisión, conforme las normas vigentes.

El Directorio de la Emisora manifiesta con carácter de declaración jurada que la Emisora, sus beneficiarios finales, y las personas humanas o jurídicas que poseen como mínimo el 10% de su capital o de los derechos a voto, o que por otros medios ejercen el control final, directo o indirecto sobre la misma, no registran condenas por delitos de lavado de activos y/o financiamiento del terrorismo y/o no figuran en las listas de terroristas y organizaciones terroristas emitidas por el Consejo de Seguridad de las Naciones Unidas.

El Prospecto, el Suplemento, el Aviso de Suscripción y el presente Aviso Complementario y demás documentos relevantes para la emisión de las Obligaciones Negociables, se encuentran a disposición de los interesados en formato digital o electrónico en la Página Web de la CNV y en la Página Web de la Emisora. Los Inversores Interesados deben considerar cuidadosamente la información contenida en el Prospecto (incluyendo los estados contables que se mencionan en el Prospecto), el Suplemento y demás documentos relevantes antes de tomar una decisión de invertir en las Obligaciones Negociables.

El presente Aviso Complementario debe ser leído en forma conjunta con el Prospecto, el Suplemento, el Aviso de Suscripción y cualesquiera avisos complementarios, y los estados financieros de la Emisora incorporados por referencia a dichos documentos. El contenido del presente Aviso Complementario no deberá ser interpretado como asesoramiento de inversión, comercial, financiero, impositivo, cambiario, legal y/o de otro tipo. Se recomienda a los Inversores Interesados consultar a sus propios asesores legales, contables, financieros y de negocios respecto de asuntos legales, impositivos, cambiarios, comerciales y sobre cualquier otro aspecto relacionado con una potencial compra de las Obligaciones Negociables.

Colocadores

Allaria S.A.
Agente de Liquidación y
Compensación y Agente
de Negociación Integral
Matrícula N° 24 de la CNV

Banco Patagonia S.A.
Agente de Liquidación y
Compensación Integral
y Agente de Negociación
Matrícula CNV N° 66

**Balanz Capital
Valores S.A.U.**
Agente de Liquidación y
Compensación y Agente de
Negociación Integral
Matrícula CNV N° 210

**Banco BBVA Argentina
S.A.**
Agente de Liquidación y
Compensación y Agente de
Negociación Integral
Matrícula N° 42 de la CNV.

Banco Comafi S.A.
Agente de Liquidación y
Compensación y Agente de
Negociación Integral
Matrícula CNV N° 54
Teléfono: (+5411) 4338-
9270/9344 Correo electrónico:
BancaInstitucional@
comafi.com.ar

**Banco de Galicia y
Buenos Aires S.A.U.**
Agente de Liquidación y
Compensación y Agente de
Negociación Integral
Matrícula CNV N° 22

PP Inversiones S.A.
Agente de Liquidación y
Compensación Integral
Matrícula CNV N° 686

Industrial Valores S.A.
Agente de Liquidación,
Compensación y Agente
de Negociación Integral
Matrícula N° 153 de la CNV

Banco Mariva S.A.
Agente de Liquidación y
Compensación y Agente
de Negociación Integral
Matrícula N° 49 de la CNV

Facimex Valores S.A.
Agente de Liquidación y
Compensación y Agente
de Negociación Integral
Matrícula CNV N° 99

Invertir en Bolsa S.A.
Agente de Compensación
y Liquidación y Agente de
Negociación Integral
Matrícula CNV N° 246

Macro Securities S.A.U.
Agente de Liquidación y
Compensación y Agente de
Negociación Integral
Matrícula CNV N° 5

Puente Hnos. S.A.
Agente de Liquidación y
Compensación y Agente
de Negociación Integral
Matrícula CNV N° 28

SBS Trading S.A.
Agente de Liquidación y
Compensación y Agente de
Negociación Integral
Matrícula CNV N° 53

Banco de Servicios y Transacciones S.A.

Agente de Liquidación y
Compensación y Agente de
Negociación Integral
Matrícula CNV N° 64

Teléfono: (+5411) 5235-2800

Correo electrónico:

globalmercadodecapitales@bst.com.ar /
mesa@bst.com.ar

La fecha del presente Aviso Complementario es 1 de marzo de 2024

VISTA ENERGY ARGENTINA S.A.U.

Sofía Maselli

Autorizado/a por Directorio de
Vista Energy Argentina S.A.U.

AVISO DE SUSCRIPCIÓN

JOHN DEERE CREDIT COMPAÑÍA FINANCIERA S.A.

OBLIGACIONES NEGOCIABLES CLASE X DENOMINADAS EN DÓLARES ESTADOUNIDENSES POR UN VALOR NOMINAL OFRECIDO HASTA US\$5.000.000 (DÓLARES ESTADOUNIDENSES CINCO MILLONES) AMPLIABLE HASTA US\$ 50.000.000 (DÓLARES ESTADOUNIDENSES CINCUENTA MILLONES) Y PAGADERAS EN PESOS AL TIPO DE CAMBIO APLICABLE A TASA FIJA CON VENCIMIENTO A LOS 24 MESES CONTADOS DESDE LA FECHA DE EMISIÓN Y LIQUIDACIÓN)

A SER EMITIDAS BAJO EL RÉGIMEN DE EMISOR FRECUENTE

Mediante el presente aviso de suscripción (el "Aviso de Suscripción"), se comunica a los inversores calificados que John Deere Credit Compañía Financiera S.A. (la "Emisora" o "John Deere Financial" o "JDCCFSA",

indistintamente), registrada bajo el Registro de Emisor Frecuente N° 10 otorgado por la Disposición N° DI-2019-76-APN-GE#CNV de la Gerencia de Emisoras de la Comisión Nacional de Valores (la "CNV") de fecha 4 de noviembre de 2019, y cuya ratificación de la condición de emisor frecuente fue resuelta por Disposición de la Gerencia de Emisoras de la CNV N° DI-2023-29-APN-GE#CNV de fecha 21 de junio de 2023, ofrece en suscripción, través de los Organizadores y Colocadores indicados más abajo en el presente, las obligaciones negociables clase X denominadas en Dólares Estadounidenses y pagaderas en Pesos al Tipo de Cambio Aplicable a tasa de interés fija con vencimiento a los 24 meses contados desde la Fecha de Emisión y Liquidación por un valor nominal de hasta US\$5.000.000 (Dólares Estadounidenses cinco millones) ampliable hasta US\$ 50.000.000 (Dólares Estadounidenses cincuenta millones) (las "Obligaciones Negociables"), a ser emitidas bajo el Régimen de Emisor Frecuente establecido en la Sección VIII, Capítulo V, Título II de las Normas de la CNV, cuyos términos y condiciones se hallan descriptos en el prospecto de emisor frecuente de fecha 21 de junio de 2023 (el "Prospecto") publicado en la misma fecha en el Boletín Diario de la Bolsa de Comercio de Buenos Aires (la "BCBA"), en ejercicio de las facultades delegadas por Bolsas y Mercados Argentinos S.A. ("BYMA") a la BCBA en virtud de la Resolución CNV N° 18.629 (el "Boletín Diario de la BCBA"), en el Boletín Electrónico del Mercado Abierto Electrónico S.A. (el "MAE") y el "Boletín Electrónico del MAE", respectivamente), en el micro sitio web de licitaciones del sistema "SIOPEL" del MAE, en el sitio web de la CNV www.cnv.gov.ar en el ítem: "Empresas (entidades con oferta pública)" (la "AIF") y en el sitio web institucional de la Emisora <http://www.deere.com.ar/> (todos ellos de forma conjunta, los "Sistemas Informativos"), y en el suplemento de prospecto de fecha 1 de marzo de 2024, también publicado en los Sistemas Informativos (el "Suplemento de Precio" y conjuntamente con el Prospecto y el presente Aviso de Suscripción, los "Documentos de la Oferta"). Todos los términos utilizados en mayúscula no definidos en el presente Aviso de Suscripción, tendrán el significado que se les asigna en los Documentos de la Oferta.

1) Emisora: John Deere Credit Compañía Financiera S.A. con domicilio en Av. del Libertador 498, Piso 12° (C1001ABR) – Ciudad Autónoma de Buenos Aires, Argentina (Atención: Damian Armando, teléfono (0341) 4105332, fax (0341) 4105310, e-mail: armandodamian@johndeere.com).

2) Organizadores y Colocadores: Banco de Galicia y Buenos Aires S.A.U., con domicilio en Tte. Gral. J.D. Perón 430, Piso 21 (C1038AAI), Ciudad Autónoma de Buenos Aires, Argentina (Atención: Juan Ignacio Roldan / Lucila Zallio, Teléfono 6329-3084, E-mail: juan.roldan@bancogalicia.com.ar / Lucila.Zallio@bancogalicia.com), Balanz Capital Valores S.A.U., con domicilio en Av. Corrientes 316, Piso 3, Oficina 362 (C1043AAQ), Ciudad Autónoma de Buenos Aires, Argentina (Atención: Juan Barros Moss / Santiago Giambruni, Teléfono: 5276-7010; E-mail: jbarros moss@balanz.com, sgiambruni@balanz.com), Banco Santander Argentina S.A., con domicilio en Av. Juan de Garay 151, Piso 8 (C1036ABB), Ciudad Autónoma de Buenos Aires, Argentina (Atención: Alejandro Haro, teléfono 4341-1140, e-mail: aharo@santanderrio.com.ar); Banco BBVA Argentina S.A. con domicilio en Avenida Córdoba 111, Piso 26 (C1054AAA), Ciudad Autónoma de Buenos Aires, Argentina (Atención: Adolfo Martínez Luque, teléfono 4346-4206, e-mail: adolfocesar.martinezluque@bbva.com), Macro Securities S.A.U., con domicilio en Eduardo Madero 1182, Piso 24 (C1106ACX) - Ciudad Autónoma de Buenos Aires, República Argentina (Atención: Leandro Lintura, Teléfono: 5222-6720, e-mail: leandrolintura@macro.com.ar), Banco Patagonia S.A. con domicilio en Av. De Mayo 701, Piso 24°, de la Ciudad Autónoma de Buenos Aires, Argentina (Tel.: 4343-5150; e-mail: tsalmain@bancopatagonia.com.ar / mgeragalet@bancopatagonia.com.ar / ppereyra@bancopatagonia.com.ar atención Tomas Salmain / Maria Fernanda Geragalet / Pamela Pereyra) y Puente Hnos. S.A., con domicilio en Tucumán 1, Piso 14 (C1049AAA) – Ciudad Autónoma de Buenos Aires, República Argentina (Atención: Sales & Trading, Teléfono: 4329-0130; email: salesandtrading@puentenet.com).

3) Período de Difusión y/o Licitación Pública: Tendrá lugar el 4 de marzo de 2024. Durante este período los agentes del MAE no podrán ingresar Ofertas a través del módulo colocaciones primarias del sistema

SIOPEL.

4) Período de Subasta y/o Licitación Pública: Comenzará a las 10 horas y finalizará a las 16 horas del 5 de marzo de 2024. Todas las ofertas serán irrevocables, firmes, vinculantes y definitivas a todos los efectos que pudiera corresponder, sin necesidad de ser ratificadas por los oferentes ni posibilidad de ser retiradas por los mismos. En caso de que así lo deseen, los oferentes podrán limitar su adjudicación final en un porcentaje máximo del valor nominal total a emitirse de las Obligaciones Negociables, porcentaje que deberá ser detallado por cada oferente en la respectiva Orden de Compra. Una vez finalizado el Período de Subasta y/o Licitación Pública, no podrán modificarse las ofertas ingresadas ni podrán ingresarse nuevas.

5) Terminación, suspensión, modificación, ampliación o prórroga del Período de Informativo y/o del Período de Subasta y/o Licitación Pública: La Emisora, con el asesoramiento de los Colocadores, y sin necesidad de invocar motivo alguno, podrá terminar y dejar sin efecto, modificar, suspender y/o prorrogar el Período de Difusión y/o el Período de Subasta y/o Licitación Pública en cualquier momento hasta las 15 horas del día de finalización del Período de Difusión y/o el Período de Subasta y/o Licitación Pública, lo cual será informado mediante un aviso complementario que será publicado en los Sistemas Informativos. La terminación, modificación, suspensión y/o prórroga del Período de Difusión y/o el Período de Subasta y/o Licitación Pública, no generará responsabilidad alguna a la Compañía y/o a los Colocadores, ni otorgará a los oferentes derecho a compensación y/o indemnización alguna. En caso de suspensión y/o prórroga del Período de Subasta y/o Licitación Pública, los oferentes que hayan presentado ofertas con anterioridad a dicha suspensión, modificación y/o prórroga podrán a su solo criterio retirar tales ofertas en cualquier momento anterior a la finalización del Período de Subasta y/o Licitación Pública, sin penalidad alguna. En caso de terminación del Período de Subasta y/o Licitación Pública, todas las ofertas que, en su caso, se hayan presentado hasta ese momento, quedarán automáticamente sin efecto.

6) Procedimiento de Colocación Primaria de las Obligaciones Negociables: La colocación primaria de las Obligaciones Negociables será realizada a través del proceso licitatorio denominado "subasta o licitación pública", de conformidad con lo establecido en los artículos 27, Sección IV, Capítulo V, Título II, y 1º, Sección I, Capítulo IV, Título VI de las Normas de la CNV. Asimismo, se dará cumplimiento con las pautas mínimas previstas en el artículo 8, Sección II, Capítulo IV, Título VI de las Normas de la CNV. El proceso de la Subasta será llevado adelante por medio del sistema denominado SIOPEL de propiedad de, y operado por, el MAE. El registro de ofertas relativo a la colocación primaria de las Obligaciones Negociables será llevado a través de, y en virtud de los procesos adoptados por, el SIOPEL. Durante el Período de Subasta y/o Licitación Pública, las Órdenes de Compra de las Obligaciones Negociables podrán: (i) ser remitidas a los Colocadores habilitados a operar en la rueda, quienes las recibirán, procesarán e ingresarán como ofertas al SIOPEL de manera inmediata, o (ii) ser remitidas por los inversores calificados a cualquiera de los Agentes del MAE, quienes las recibirán, procesarán e ingresarán como ofertas al SIOPEL siempre y cuando dicho agente del MAE hubiese solicitado y obtenido la correspondiente autorización del Agente de Liquidación antes de las 15 horas del cierre del Período de Difusión Pública. En este último caso, la Emisora y los Colocadores no tendrán responsabilidad alguna respecto de: (x) la forma en que las ofertas sean cargadas en el SIOPEL; ni (y) el cumplimiento con los procesos pertinentes estipulados por la normativa aplicable en materia de prevención de lavado de activos. La rueda de la Subasta tendrá la modalidad de "abierta", conforme lo establece el artículo 8, inciso d), Sección II, Capítulo IV del Título VI de las Normas de la CNV, lo que implica que la totalidad de las ofertas ingresadas en el SIOPEL serán accesibles para todos los colocadores de la Subasta y, en su caso, BYMA, a medida que las mismas se vayan ingresando en el SIOPEL. Respecto de cada oferta, constará en la correspondiente Orden de Compra la siguiente información: (i) los datos identificatorios del fondo común de inversión, compañía de seguro o el nombre del Agente del MAE que cargó dicha oferta, y si lo hizo para cartera propia o por cuenta y orden de terceros; (ii) el valor nominal solicitado, el cual no podrá ser inferior

al Monto Mínimo de Suscripción o múltiplos enteros de US\$1 (Dólares Estadounidenses uno) por encima de dicho monto (el "**Monto Solicitado**"); (iii) la aceptación del oferente del Procedimiento de Colocación Primaria y Adjudicación; (iv) la fecha, hora, minuto y segundo de recepción de la oferta; (v) su número de orden; (vi) el tipo de oferente; (vii) la tasa de interés fija solicitada expresada como porcentaje nominal anual truncado a dos decimales (la "**Tasa Solicitada**"); (viii) en el caso que así lo deseen, los oferentes podrán limitar su adjudicación final en un porcentaje máximo del valor nominal a emitir de las Obligaciones Negociables, porcentaje que deberá ser detallado en dichas Órdenes de Compra; y (ix) otros datos que requiera el formulario de ingresos de órdenes del Sistema SIOPEL. Los Colocadores habilitados para operar en la rueda serán dados de alta en forma automática y todos los Agentes del MAE que contaren con línea de crédito otorgada por los Colocadores habilitados para operar en la rueda, podrán, a pedido de ellos, ser dados de alta para participar en la Subasta. Para mayor información del procedimiento de adjudicación y prorrateo de las Obligaciones Negociables, véase "*Plan de Distribución. Colocación de Obligaciones Negociables - Determinación de la Tasa de Interés de las Obligaciones Negociables. Adjudicación*" del Suplemento Prospecto.

7) Valor Nominal Ofrecido: El valor nominal ofrecido de las Obligaciones Negociables será de hasta US\$5.000.000 (Dólares Estadounidenses cinco millones) ampliable hasta US\$ 50.000.000 (Dólares Estadounidenses cincuenta millones). El valor nominal a emitir de las Obligaciones Negociables será determinado sobre la base del resultado del procedimiento de adjudicación de las Obligaciones Negociables detallado en "*Plan de Distribución. Colocación de Obligaciones Negociables*" del Suplemento de Prospecto.

8) Rango y Garantías: Las Obligaciones Negociables constituirán obligaciones directas, incondicionales, no subordinadas y con garantía común de la Emisora. Las Obligaciones Negociables no contarán con garantía de ningún otro tipo ni de la Emisora ni de terceros. Las Obligaciones Negociables constituyen obligaciones quirografarias de la Emisora.

9) Precio de Emisión: 100% del Valor Nominal (a la par).

10) Tipo de Cambio Inicial: Será el promedio aritmético simple de los últimos tres (3) Días Hábiles previos a la Fecha de Cálculo Inicial, del tipo de cambio de referencia Dólar Estadounidenses/ Pesos informado por el Banco Central de la República Argentina (el "**BCRA**") mediante la Comunicación "A" 3500 (Mayorista), el cual será informado mediante el Aviso de Resultados. El mismo será truncado a dos (2) decimales.

11) Tipo de Cambio Aplicable: Es el promedio aritmético simple de los últimos tres (3) Días Hábiles previos a la Fecha de Cálculo correspondiente, del tipo de cambio de referencia Dólar Estadounidenses/ Pesos informado por el BCRA mediante la Comunicación "A" 3500 (Mayorista) (o la regulación que la sucediere o modificare en el tiempo) en base al procedimiento de encuesta de cambio establecido en la misma. En el supuesto que (x) el BCRA dejare de efectuar dicha determinación y publicación, el Tipo de Cambio Aplicable será calculado de acuerdo al promedio aritmético simple de los últimos tres (3) días hábiles previos a la Fecha de Cálculo del tipo de cambio Dólar Estadounidense billete vendedor informado por el Banco de la Nación Argentina (el "**BNA**"), al cierre de sus operaciones; o (y) el BCRA decida desdoblarse el mercado libre de cambios, será el tipo de cambio vendedor del Dólar Estadounidense billete por operaciones financieras (por oposición, al dólar comercial o de exportación) que (i) publique el BCRA o (ii) que surja del promedio aritmético simple de los últimos tres (3) días hábiles previos a la Fecha de Cálculo tipo de cambio informada por el BNA, al cierre de sus operaciones; en los supuestos (x) e (y) anteriores según sea calculado por el Agente de Cálculo.

12) Fecha de Cálculo: Será la fecha correspondiente sexto Día Hábil anterior a una Fecha de Pago de Intereses de las Obligaciones Negociables.

13) Fecha de Cálculo Inicial: Corresponde al Día Hábil de cierre del Período de Subasta y/o Licitación Pública

14) Valor Nominal Unitario: US\$ 1 (Dólares Estadounidenses uno).

15) Unidad mínima de negociación: US\$ 1.200 (Dólares Estadounidenses mil doscientos) y múltiplos de US\$ 1 (Dólares Estadounidenses uno) por encima de dicho monto.

16) Monto mínimo de suscripción: US\$ 1.200 (Dólares Estadounidenses mil doscientos) y múltiplos de US\$ 1 (Dólares Estadounidenses

uno) por encima de dicho monto.

17) Moneda de Denominación: Las Obligaciones Negociables estarán denominadas en Dólares Estadounidenses.

18) Moneda de Integración: La integración de las Obligaciones Negociables deberá realizarse en Pesos al Tipo de Cambio Inicial.

19) Moneda de Pago: Los pagos de las sumas de capital, servicios de intereses y demás sumas que correspondan bajo las Obligaciones Negociables serán realizados en Pesos al Tipo de Cambio Aplicable. El Agente de Cálculo indicará los montos en Pesos pagaderos en relación con las sumas de capital, servicios de interés y demás sumas que correspondan bajo las mismas al Tipo de Cambio Aplicable correspondiente a cada una de las Fechas de Cálculo.

20) Fecha de Emisión y Liquidación: Será el 8 de marzo de 2024.

21) Fecha de Vencimiento de las Obligaciones Negociables: Será la fecha en que se cumplan 24 meses contados desde la Fecha de Emisión y Liquidación, y será informada en el Aviso de Resultados.

22) Amortización: El capital de las Obligaciones Negociables será amortizado en un único pago en la Fecha de Vencimiento de las Obligaciones Negociables.

23) Tasa de Interés: Las Obligaciones Negociables devengarán intereses a una tasa de interés fija nominal anual, truncada a dos decimales, la cual surgirá del resultado del proceso de licitación de las Obligaciones Negociables detallado en "*Plan de Distribución. Colocación de Obligaciones Negociables*" y en "*Determinación de la Tasa de Interés de las Obligaciones Negociables. Adjudicación*" del Suplemento de Prospecto y será informada en el Aviso de Resultados.

24) Período de Devengamiento de Intereses: Significa el período comprendido entre una Fecha de Pago de Intereses de las Obligaciones Negociables y la Fecha de Pago de Intereses de las Obligaciones Negociables siguiente, incluyendo el primer día y excluyendo el último día. El primer Período de Devengamiento de Intereses de las Obligaciones Negociables será el comprendido entre la Fecha de Emisión y Liquidación y la primera Fecha de Pago de Intereses de las Obligaciones Negociables, incluyendo el primer día y excluyendo el último día. El último Período de Devengamiento de Intereses de las Obligaciones Negociables será el comprendido entre la Fecha de Pago de Intereses de las Obligaciones Negociables inmediata anterior a la correspondiente Fecha de Vencimiento de las Obligaciones Negociables y la Fecha de Vencimiento de las Obligaciones Negociables, incluyendo el primer día y excluyendo el último día.

25) Fechas de Pago de Intereses: Los intereses se pagarán trimestralmente por período vencido a partir de la Fecha de Emisión y Liquidación, comenzando en el mes y año que se informará oportunamente en el Aviso de Resultados y en las fechas que resulten en un número de día idéntico a la Fecha de Emisión y Liquidación, pero del correspondiente mes (cada una, una "**Fecha de Pago de Intereses de las Obligaciones Negociables Clase X**").

26) Base para el cómputo de Intereses: Para el cálculo de los intereses se considerará la cantidad real de días transcurridos y un año de 365 (trescientos sesenta y cinco) días (cantidad real de días transcurridos/365).

27) Pagos: Todos los pagos serán efectuados por la Emisora mediante transferencia de los importes correspondientes a Caja de Valores S.A. (la "**CVSA**") para su acreditación en las respectivas cuentas de los tenedores con derecho a cobro. Si cualquier día de pago de cualquier monto bajo las Obligaciones Negociables no fuera un Día Hábil, dicho pago será efectuado en el Día Hábil inmediatamente posterior. Cualquier pago adeudado bajo las Obligaciones Negociables efectuado en dicho Día Hábil inmediatamente posterior tendrá la misma validez que si hubiera sido efectuado en la fecha en la cual vencía el mismo, y no se devengarán intereses durante el período comprendido entre dicha fecha y el Día Hábil inmediato posterior, estableciéndose, sin embargo, que, si la Fecha de Vencimiento no fuera un Día Hábil, sí se devengarán intereses durante el período comprendido entre dicha fecha y el Día Hábil inmediato posterior.

28) Listado y Negociación: La Emisora ha solicitado la autorización de listado y negociación de las Obligaciones Negociables al BYMA a través de la BCBA y su negociación al MAE.

29) Compensación y Liquidación: Sistema de compensación y liquidación administrado por el MAE, MAE CLEAR, y/o a través de los

Colocadores.

30) Destino de los Fondos: Los fondos netos obtenidos de la colocación de las Obligaciones Negociables serán aplicados de acuerdo con lo previsto en el Artículo 36 de la Ley de Obligaciones Negociables y la Comunicación "A" 3046 del Banco Central de la República Argentina, con sus modificaciones. Para mayor información, ver "Destino de Fondos" en el Suplemento de Prospecto. Pendiente la aplicación de fondos, los mismos podrán ser invertidos transitoriamente en inversiones de corto plazo de alta calidad y liquidez.

31) Calificación de Riesgo: Las Obligaciones Negociables Clase X fueron calificadas por FIX en su dictamen de fecha 28 de febrero de 2024 con la calificación AA(arg).

32) Forma: Las Obligaciones Negociables estarán representadas en un certificado global permanente, a ser depositado en CVSA de acuerdo a lo establecido por la Ley N° 24.587 de Nominatividad de los Títulos Valores Privados. Conforme a lo establecido por el artículo 131 de la Ley de Mercado de Capitales, los tenedores de las Obligaciones Negociables podrán solicitar comprobantes de las Obligaciones Negociables, a los efectos y con el alcance indicados en el inciso e) del artículo 129 de la referida ley. Los tenedores de las Obligaciones Negociables renuncian al derecho a exigir la entrega de láminas individuales. Las transferencias se realizarán dentro del sistema de depósito colectivo, conforme a la Ley N° 20.643 y sus posteriores modificaciones, encontrándose la CVSA habilitada para cobrar los aranceles de los depositantes, que éstos podrán trasladar a los Tenedores. Asimismo, la Emisora ha solicitado que las Obligaciones Negociables sean elegibles para su transferencia a través de Euroclear Bank S.A./N.V.

33) Comisiones: Por los servicios para actuar como organizadores y colocadores de las Obligaciones Negociables sobre la base de sus mejores esfuerzos, conforme los procedimientos usuales en el mercado de capitales de la República Argentina, los Organizadores y Colocadores recibirán una comisión de colocación de parte de la Emisora. Ni la Emisora ni los Organizadores y Colocadores pagarán comisión y/o reembolsarán gasto alguno a los agentes del MAE (distintos de los Organizadores y Colocadores) y/o adherentes del mismo a través de los cuales se presenten Ofertas, sin perjuicio que estos últimos podrían cobrar comisiones y/o gastos directamente a los inversores interesados que presenten Ofertas a través de los mismos. Para más información ver la sección "Gastos de Emisión" del Suplemento de Prospecto.

34) Números de ISIN: El número de ISIN de las Obligaciones Negociables será informado en el Aviso de Resultados.

35) Agente de Liquidación y dueño de la rueda MAE: Banco Santander Argentina S.A.

36) Agente de Cálculo: John Deere Financial.

37) Estabilización: En relación con la emisión de las Obligaciones Negociables, los Colocadores que participen en su colocación y distribución podrán realizar operaciones destinadas a estabilizar el precio de mercado de dichas Obligaciones Negociables, una vez que éstas ingresaron en la negociación secundaria, pero no estarán obligados a ello. En caso de ser efectuadas, dichas operaciones deberán ajustarse a las siguientes condiciones previstas en el Artículo 12, Sección IV, Capítulo IV, Título VI de las Normas de la CNV y demás normas vigentes. Para más información ver la sección "Plan de distribución. Colocación de Obligaciones Negociables – Operaciones de estabilización de mercado" del Suplemento de Prospecto.

38) Ley Aplicable: Todas las cuestiones relacionadas con las Obligaciones Negociables se regirán por, y serán interpretadas exclusivamente de conformidad con, las leyes de la Argentina.

39) Jurisdicción: Toda controversia que se suscite entre la Emisora y los titulares de Obligaciones Negociables, en relación con las mismas, se resolverá definitivamente por el Tribunal de Arbitraje General de la BCBA, en virtud de la delegación de facultades otorgadas por BYMA a la BCBA en materia de constitución de Tribunales Arbitrales, o el tribunal que en un futuro lo reemplace, de acuerdo con la reglamentación vigente para el arbitraje de derecho, o el tribunal de arbitraje permanente que corresponda al mercado donde se listen las Obligaciones Negociables, de conformidad con el artículo 46 de la Ley de Mercado de Capitales, sus modificatorias y/o complementarias, sin perjuicio del derecho de los

tenedores a acudir a los tribunales judiciales competentes previsto en el mencionado artículo. El Tribunal de Arbitraje General de la BCBA dictará un laudo el cual podrá ser recurrido de acuerdo a los procedimientos que correspondan en cada caso. La tasa de arbitraje y gastos que se deriven del procedimiento arbitral serán determinados y soportados por las partes conforme se determina en el Título VI - Aranceles y Honorarios del Reglamento del Tribunal de Arbitraje General de la BCBA.

Las Obligaciones Negociables se ofertarán públicamente en Argentina de conformidad con el Régimen de Emisor Frecuente. La Emisora se encuentra registrada como emisor frecuente de la CNV bajo el N° 10 otorgado por la Disposición N° DI-2019-76-APN-GE#CNV de la Gerencia de Emisoras de la CNV de fecha 4 de noviembre de 2019. La ratificación de la condición de emisor frecuente de la Compañía y la actualización del Prospecto fue resuelta por Disposición de la Gerencia de Emisoras de la CNV N° DI-2023-29-APN-GE#CNV de fecha 21 de junio de 2023. Dicha autorización sólo significa que se ha cumplido con los requisitos establecidos en materia de información. La CNV y el MAE no han emitido juicio sobre los datos contenidos en el Prospecto y en el Suplemento de Prospecto. La veracidad de la información contable, financiera y económica, así como de toda otra información suministrada en el Prospecto y el Suplemento de Prospecto es exclusiva responsabilidad del órgano de administración y, en lo que les atañe, del órgano de fiscalización de la Emisora y de los auditores en cuanto a sus respectivos informes sobre los estados financieros que se acompañan y demás responsables contemplados en los artículos 119 y 120 de la Ley N° 26.831, y sus modificatorias. El órgano de administración de la Emisora manifiesta, con carácter de declaración jurada, que el Prospecto y el Suplemento de Prospecto contienen a la fecha de su publicación información veraz y suficiente sobre todo hecho relevante que pueda afectar la situación patrimonial, económica y financiera de la Emisora y de toda aquella que deba ser de conocimiento de los inversores calificados con relación a la presente emisión, conforme las normas vigentes. El órgano de administración de la Emisora manifiesta, con carácter de declaración jurada, que la totalidad de los términos y condiciones en el Suplemento de Prospecto se encuentran vigentes. De acuerdo con lo establecido en la Sección VIII, Capítulo V, Título II de las Normas de la CNV, la oferta pública de las Obligaciones Negociables se encuentra comprendida dentro de la Disposición N° DI-2019-76-APN-GE#CNV de la Gerencia de Emisoras de la CNV de fecha 4 de noviembre de 2019 que fuera ratificada por Disposición de la Gerencia de Emisoras de la CNV N° DI-2023-29-APN-GE#CNV de fecha 21 de junio de 2023. De acuerdo con el procedimiento establecido en el artículo 51 del Título II del Capítulo V de las Normas de la CNV, dentro de los cinco días hábiles de suscriptas las Obligaciones Negociables la Emisora presentará la documentación definitiva relativa a las mismas.

La información incluida en el presente es parcial, se encuentra referida a, y deberá ser completada con, la información contenida en los Documentos de la Oferta, los cuales se encuentran a disposición de los interesados en el domicilio de la Emisora y de los Organizadores y Colocadores que se indican más arriba, y en los Sistemas Informativos. Los interesados deberán considerar cuidadosamente la información contenida en los Documentos de la Oferta antes de tomar una decisión de invertir en las Obligaciones Negociables.

Se deja expresa constancia que las Obligaciones Negociables (a) se encuentran excluidas del Sistema de Seguro de Garantía de los Depósitos de la Ley N° 24.485; (b) no cuentan con el privilegio general otorgado a los depositantes en caso de liquidación o quiebra de una entidad financiera por los artículos 49, inciso (e), apartados (i) y (ii) y 53, inciso (c) de la Ley de Entidades Financieras N° 21.526, con sus modificatorias; y (c) constituyen obligaciones directas, incondicionales, no subordinadas y con garantía común de John Deere Financial. John Deere Financial es una sociedad anónima constituida en la República Argentina de acuerdo con la Ley General de Sociedades N°

19.550, conforme a la cual los accionistas limitan su responsabilidad a la integración de las acciones suscriptas. Por consiguiente, y en cumplimiento de la Ley N° 25.738, ningún accionista de la Emisora (ya sea extranjero o nacional) responde en exceso de la citada integración accionaria, por obligaciones emergentes de las operaciones concertadas por la Emisora.

ORGANIZADORES Y COLOCADORES

Banco de Galicia y Buenos Aires S.A.U.

Agente de Liquidación y Compensación y Agente de Negociación Integral
Número de matrícula asignado 22 de la CNV

Banco Santander Argentina S.A.

Agente de Liquidación y Compensación y Agente de Negociación Integral
Número de matrícula asignado 72 de la CNV

Macro Securities S.A.U.

Agente de Liquidación y Compensación y Agente de Negociación Integral
Número de matrícula asignado 59 de la CNV

Balanz Capital Valores S.A.U.

Agente de Liquidación y Compensación y Agente de Negociación Integral
Número de matrícula asignado 210 de la CNV

Banco BBVA Argentina S.A.

Agente de Liquidación y Compensación y Agente de Negociación Integral
Número de matrícula asignado 42 de la CNV

Banco Patagonia S.A.

Agente de Liquidación y Compensación y Agente de Negociación Integral
Número de matrícula asignado 66 de la CNV

Puente Hnos. S.A.

Agente de Liquidación y Compensación y Agente de Negociación Integral
Número de matrícula asignado 28 de la CNV

La fecha del presente Aviso de Suscripción es 1 de marzo de 2024

Fabian García

Funcionario Subdelegado

ADENDA Y AVISO RECTIFICATORIO

JOHN DEERE CREDIT COMPAÑÍA FINANCIERA S.A.

OBLIGACIONES NEGOCIABLES CLASE X DENOMINADAS EN DÓLARES ESTADOUNIDENSES POR UN VALOR NOMINAL OFRECIDO HASTA US\$5.000.000 (DÓLARES ESTADOUNIDENSES CINCO MILLONES) AMPLIABLE HASTA US\$ 50.000.000 (DÓLARES ESTADOUNIDENSES CINCUENTA MILLONES) Y PAGADERAS EN PESOS AL TIPO DE CAMBIO APLICABLE A TASA FIJA CON VENCIMIENTO A LOS 24 MESES CONTADOS DESDE LA FECHA DE EMISIÓN Y LIQUIDACIÓN

A SER EMITIDAS BAJO EL RÉGIMEN DE EMISOR FRECUENTE

La presente es una adenda y aviso rectificatorio (la "**Adenda y Aviso Rectificador**") al suplemento de prospecto de fecha 1 de marzo de 2024 (el "**Suplemento de Prospecto**") y al aviso de suscripción de fecha 1 de marzo de 2024 (el "**Aviso de Suscripción**"), respectivamente, publicados en los Sistemas Informativos en la misma fecha, correspondientes a las

obligaciones negociables clase X denominadas en Dólares Estadounidenses y pagaderas en Pesos al Tipo de Cambio Aplicable a tasa de interés fija con vencimiento a los 24 meses contados desde la Fecha de Emisión y Liquidación por un valor nominal de hasta US\$5.000.000 (Dólares Estadounidenses cinco millones) ampliable hasta US\$ 50.000.000 (Dólares Estadounidenses cincuenta millones) (las "**Obligaciones Negociables**"), a ser emitidas por John Deere Credit Compañía Financiera S.A. (la "**Emisora**" o "**John Deere Financial**" o "**JDCCFSA**", indistintamente), bajo el Régimen de Emisor Frecuente establecido en la Sección VIII, Capítulo V, Título II de las Normas de la CNV, según fuera registrada bajo el N° 10 otorgado por la Disposición N° DI-2019-76-APN-GE#CNV de la Gerencia de Emisoras de la CNV de fecha 4 de noviembre de 2019, y cuya ratificación de la condición de emisor frecuente fuera resuelta por Disposición de la Gerencia de Emisoras de la CNV N° DI-2023-29-APN-GE#CNV de fecha 21 de junio de 2023. Los términos y condiciones de las Obligaciones Negociables se describen en el prospecto de emisor frecuente de fecha 21 de junio de 2023 (el "**Prospecto**") publicado en los Sistemas Informativos en la misma fecha, el Suplemento de Prospecto y el Aviso de Suscripción.

*Todos los términos utilizados en mayúscula no definidos en el presente, tendrán el significado que se les asigna a cada uno en el Prospecto, el Suplemento de Prospecto y/o el Aviso de Suscripción (todos ellos conjuntamente, los "**Documentos de la Oferta**"), según corresponda.*

Por el presente se comunica al público inversor calificado que de manera involuntaria se ha consignado un error en el apartado (f) de la Sección "Plan de Distribución. Colocación de las Obligaciones Negociables – Procedimiento de Colocación Primaria de las Obligaciones Negociables" del Suplemento de Prospecto, debiendo modificarse a fin de que dicho apartado quede redactado como se lee a continuación:

(f) La rueda habilitada en SIOPEL tendrá la modalidad "abierta"; conforme lo establece el artículo 8, inciso d), Sección II, Capítulo IV del Título VI de las Normas de la CNV, lo que implica que la totalidad de las ofertas ingresadas en el SIOPEL serán accesibles para todos los colocadores, a medida que las mismas se vayan ingresando en el SIOPEL. Respecto de cada oferta, constará en el Registro la siguiente información: (i) los datos identificatorios del fondo común de inversión, compañía de seguros o del Agente del MAE que cargó dicha oferta, y si lo hizo para cartera propia o por cuenta y orden de terceros; (ii) identificación de la clase que se busca suscribir; (iii) el valor nominal requerido; (iv) la tasa de interés fija solicitada para las Obligaciones Negociables Clase X expresada como porcentaje nominal anual, truncado a dos decimales (la "**Tasa Solicitada**"); (v) la fecha, hora, minuto y segundo de recepción de la oferta; (vi) su número de orden; y (vii) cualquier otro dato que resulte relevante y/o sea requerido por el formulario de SIOPEL.

Del mismo modo, el punto 6) del Aviso de Suscripción, debe ser rectificado a fin de que sea consistente con lo previsto en el párrafo precedente. En consecuencia, el punto 6) del Aviso de Suscripción será reemplazado y quedará redactado como se lee a continuación:

6) Procedimiento de Colocación Primaria de las Obligaciones Negociables: La colocación primaria de las Obligaciones Negociables será realizada a través del proceso licitatorio denominado "subasta o licitación pública", de conformidad con lo establecido en los artículos 27, Sección IV, Capítulo V, Título II, y 1º, Sección I, Capítulo IV, Título VI de las Normas de la CNV. Asimismo, se dará cumplimiento con las pautas mínimas previstas en el artículo 8, Sección II, Capítulo IV, Título VI de las Normas de la CNV. El proceso de la Subasta será llevado adelante por medio del sistema denominado SIOPEL de propiedad de, y operado por, el MAE. El registro de ofertas relativo a la colocación primaria de las Obligaciones Negociables será llevado a través de, y en virtud de los procesos adoptados por, el SIOPEL. Durante el Período de Subasta y/o Licitación Pública, las Órdenes de Compra de las Obligaciones Negociables podrán: (i) ser

remitidas a los Colocadores habilitados a operar en la rueda, quienes las recibirán, procesarán e ingresarán como ofertas al SIOPEL de manera inmediata, o (ii) ser remitidas por los inversores calificados a cualquiera de los Agentes del MAE, quienes las recibirán, procesarán e ingresarán como ofertas al SIOPEL siempre y cuando dicho agente del MAE hubiese solicitado y obtenido la correspondiente autorización del Agente de Liquidación antes de las 15 horas del cierre del Período Informativo. En este último caso, la Emisora y los Colocadores no tendrán responsabilidad alguna respecto de: (x) la forma en que las ofertas sean cargadas en el SIOPEL; ni (y) el cumplimiento con los procesos pertinentes estipulados por la normativa aplicable en materia de prevención de lavado de activos. La rueda de la Subasta tendrá la modalidad de "abierta", conforme lo establece el artículo 8, inciso d), Sección II, Capítulo IV del Título VI de las Normas de la CNV, lo que implica que la totalidad de las ofertas ingresadas en el SIOPEL serán accesibles para todos los colocadores de la Subasta, a medida que las mismas se vayan ingresando en el SIOPEL. Respecto de cada oferta, constará en la correspondiente Orden de Compra la siguiente información: (i) los datos identificatorios del fondo común de inversión, compañía de seguro o el nombre del Agente del MAE que cargó dicha oferta, y si lo hizo para cartera propia o por cuenta y orden de terceros; (ii) el valor nominal solicitado, el cual no podrá ser inferior al Monto Mínimo de Suscripción o múltiplos enteros de US\$1 (Dólares Estadounidenses uno) por encima de dicho monto (el "Monto Solicitado"); (iii) la aceptación del oferente del Procedimiento de Colocación Primaria y Adjudicación; (iv) la fecha, hora, minuto y segundo de recepción de la oferta; (v) su número de orden; (vi) el tipo de oferente; (vii) la tasa de interés fija solicitada expresada como porcentaje nominal anual truncado a dos decimales (la "Tasa Solicitada"); (viii) en el caso que así lo deseen, los oferentes podrán limitar su adjudicación final en un porcentaje máximo del valor nominal a emitir de las Obligaciones Negociables, porcentaje que deberá ser detallado en dichas Órdenes de Compra; y (ix) otros datos que requiera el formulario de ingresos de órdenes del Sistema SIOPEL. Los Colocadores habilitados para operar en la rueda serán dados de alta en forma automática y todos los Agentes del MAE que contaren con línea de crédito otorgada por los Colocadores habilitados para operar en la rueda, podrán, a pedido de ellos, ser dados de alta para participar en la Subasta. Para mayor información del procedimiento de adjudicación y prorrateo de las Obligaciones Negociables, véase "Plan de Distribución. Colocación de Obligaciones Negociables - Determinación de la Tasa de Interés de las Obligaciones Negociables. Adjudicación" del Suplemento Prospecto.

Por lo expuesto, el público inversor calificado debe considerar modificados y/o rectificadas los puntos mencionados del Suplemento de Prospecto y del Aviso de Suscripción. Salvo por lo expresamente mencionado en la presente Adenda y Aviso Rectificadorio, los restantes términos y condiciones del Suplemento de Prospecto y del Aviso de Suscripción permanecen sin alteraciones y continúan en plena vigencia y efecto.

LA OFERTA PÚBLICA PRIMARIA DE LAS OBLIGACIONES NEGOCIABLES ESTÁ DIRIGIDA EXCLUSIVAMENTE A "INVERSORES CALIFICADOS" SEGÚN SE LOS DEFINE EN EL ARTÍCULO 12 DE LA SECCIÓN I DEL CAPÍTULO VI DEL TÍTULO II DE LAS NORMAS DE LA CNV, LA CUAL ES REALIZADA POR INTERMEDIO DE LOS COLOCADORES DE CONFORMIDAD CON, Y SUJETO A LOS TÉRMINOS Y CONDICIONES PREVISTOS EN EL CONTRATO DE COLOCACIÓN Y DEL SUPLEMENTO DE PROSPECTO.

Las Obligaciones Negociables se ofertarán públicamente en Argentina de conformidad con el Régimen de Emisor Frecuente. La Emisora se encuentra registrada como emisor frecuente de la CNV bajo el N° 10 otorgado por la Disposición N° DI-2019- 76-APN-GE#CNV de la Gerencia de Emisoras de la CNV de fecha 4 de noviembre de 2019. La ratificación de la condición de emisor frecuente de la Compañía y la actualización del Prospecto fue resuelta por Disposición de la Gerencia de Emisoras de la CNV N° DI-2023-29-APN-GE#CNV de fecha 21 de junio de 2023. Dicha autorización sólo significa que se ha

cumplido con los requisitos establecidos en materia de información. La CNV y el MAE no han emitido juicio sobre los datos contenidos en el Prospecto y en el Suplemento de Prospecto. La veracidad de la información contable, financiera y económica, así como de toda otra información suministrada en el Prospecto y el Suplemento de Prospecto es exclusiva responsabilidad del órgano de administración y, en lo que les atañe, del órgano de fiscalización de la Emisora y de los auditores en cuanto a sus respectivos informes sobre los estados financieros que se acompañan y demás responsables contemplados en los artículos 119 y 120 de la Ley N° 26.831, y sus modificatorias. El órgano de administración de la Emisora manifiesta, con carácter de declaración jurada, que el Prospecto y el Suplemento de Prospecto contienen a la fecha de su publicación información veraz y suficiente sobre todo hecho relevante que pueda afectar la situación patrimonial, económica y financiera de la Emisora y de toda aquella que deba ser de conocimiento de los inversores calificados con relación a la presente emisión, conforme las normas vigentes. El órgano de administración de la Emisora manifiesta, con carácter de declaración jurada, que la totalidad de los términos y condiciones en el Suplemento de Prospecto se encuentran vigentes. De acuerdo con lo establecido en la Sección VIII, Capítulo V, Título II de las Normas de la CNV, la oferta pública de las Obligaciones Negociables se encuentra comprendida dentro de la Disposición N° DI-2019-76-APN-GE#CNV de la Gerencia de Emisoras de la CNV de fecha 4 de noviembre de 2019 que fuera ratificada por Disposición de la Gerencia de Emisoras de la CNV N° DI-2023-29-APN-GE#CNV de fecha 21 de junio de 2023. De acuerdo con el procedimiento establecido en el artículo 51 del Título II del Capítulo V de las Normas de la CNV, dentro de los cinco días hábiles de suscriptas las Obligaciones Negociables la Emisora presentará la documentación definitiva relativa a las mismas.

La información incluida en el presente es parcial, se encuentra referida a, y deberá ser completada con, la información contenida en los Documentos de la Oferta (tal como los mismos resultan modificados por la presente Adenda y Aviso Rectificadorio), los cuales se encuentran a disposición de los interesados en el domicilio de la Emisora y de los Organizadores y Colocadores, y en los Sistemas Informativos. Los interesados deberán considerar cuidadosamente la información contenida en los Documentos de la Oferta antes de tomar una decisión de invertir en las Obligaciones Negociables.

Se deja expresa constancia que las Obligaciones Negociables (a) se encuentran excluidas del Sistema de Seguro de Garantía de los Depósitos de la Ley N° 24.485; (b) no cuentan con el privilegio general otorgado a los depositantes en caso de liquidación o quiebra de una entidad financiera por los artículos 49, inciso (e), apartados (i) y (ii) y 53, inciso (c) de la Ley de Entidades Financieras N° 21.526, con sus modificatorias; y (c) constituyen obligaciones directas, incondicionales, no subordinadas y con garantía común de John Deere Financial. John Deere Financial es una sociedad anónima constituida en la República Argentina de acuerdo con la Ley General de Sociedades N° 19.550, conforme a la cual los accionistas limitan su responsabilidad a la integración de las acciones suscriptas. Por consiguiente, y en cumplimiento de la Ley N° 25.738, ningún accionista de la Emisora (ya sea extranjero o nacional) responde en exceso de la citada integración accionaria, por obligaciones emergentes de las operaciones concertadas por la Emisora.

Banco de Galicia y Buenos Aires S.A.U.
Agente de Liquidación y Compensación y Agente de Negociación Integral
Número de matrícula asignado 22 de la CNV

Balanz Capital Valores S.A.U.
Agente de Liquidación y Compensación y Agente de Negociación Integral
Número de matrícula asignado 210 de la CNV

Banco Santander Argentina S.A.
Agente de Liquidación y Compensación y Agente de Negociación Integral
Número de matrícula asignado 72 de la CNV

Banco BBVA Argentina S.A.
Agente de Liquidación y Compensación y Agente de Negociación Integral
Número de matrícula asignado 42 de la CNV

Macro Securities S.A.U.
Agente de Liquidación y Compensación y Agente de Negociación Integral
Número de matrícula asignado 59 de la CNV

Banco Patagonia S.A.
Agente de Liquidación y Compensación y Agente de Negociación Integral
Número de matrícula asignado 66 de la CNV

Puente Hnos. S.A.
Agente de Liquidación y Compensación y Agente de Negociación Integral
Número de matrícula asignado 28 de la CNV

La fecha de la presente Adenda es 4 de marzo de 2024

Fabian García
Funcionario Subdelegado

RESULTADO DE COLOCACION

AVISO DE RESULTADOS

VISTA ENERGY ARGENTINA S.A.U.

OBLIGACIONES NEGOCIABLES SIMPLES (NO CONVERTIBLES EN ACCIONES) CLASE XXIII A SER EMITIDAS A TASA DE INTERÉS FIJA CON VENCIMIENTO A LOS 36 (TREINTA Y SEIS) MESES CONTADOS DESDE LA FECHA DE EMISIÓN Y LIQUIDACIÓN (SEGÚN ESTE TÉRMINO SE DEFINE MÁS ADELANTE), E INTEGRADAS EN EFECTIVO EN DÓLARES ESTADOUNIDENSES EN EL EXTERIOR. PRECIO DE EMISIÓN: 100% DEL VALOR NOMINAL.

Las Obligaciones Negociables Clase XXIII serán ofrecidas por un valor nominal de hasta US\$ 20.000.000 (Dólares Estadounidenses veinte millones) ampliable por hasta US\$ 60.000.000 (Dólares Estadounidenses sesenta millones) (el "Monto Máximo") y serán emitidas en el marco del programa global para la emisión de obligaciones negociables simples (no convertibles en acciones) a corto, mediano o largo plazo por un monto máximo de hasta US\$ 800.000.000 (Dólares Estadounidenses ochocientos millones) (o su equivalente en otras monedas o unidades de valor).

El presente aviso de resultados (el "Aviso de Resultados") es un aviso complementario a: (i) el prospecto de Programa de fecha 17 de mayo de 2023 (el "Prospecto"); (ii) el suplemento de prospecto de fecha 29 de febrero de 2024 (el "Suplemento"), (iii) el aviso de suscripción de fecha 29 de febrero de 2024 (el "Aviso de Suscripción") y (iv) el aviso complementario de fecha 1 de marzo de 2024 (el "Aviso Complementario"), conforme fueran publicados por Vista Energy Argentina S.A.U. (la "Emisora", la "Sociedad" o la "Compañía", indistintamente) en el sitio web de la CNV (www.cnv.gov.ar) bajo el ítem "Empresas - Vista Energy Argentina S.A.U." (el "Sitio Web de la CNV"), en la página web institucional de la Emisora (<https://vistaenergy.com/>) (la "Página Web de la Emisora"), en el Boletín Diario de la Bolsa de Comercio de Buenos Aires ("BCBA"), en virtud del ejercicio de la facultad delegada por Bolsas y Mercados Argentinos S.A. ("BYMA") a la BCBA conforme lo dispuesto por la Resolución N° 18.629 de la CNV (el "Boletín Diario de la BCBA") y en el micrositio web de colocaciones

primarias del Mercado Abierto Electrónico S.A. (el "MAE" y el "Micrositio web del MAE", respectivamente) y en el sistema de información del MAE (el "Boletín Diario del MAE" y junto con el Boletín Diario de la BCBA, los "Boletines Diarios de los Mercados"); en todos los casos correspondiente a las obligaciones negociables simples (no convertibles en acciones) clase XXIII denominadas, a ser integradas y pagaderas en efectivo en Dólares Estadounidenses en el exterior, a tasa de interés fija nominal anual a licitar, con vencimiento a los 36 (treinta y seis) meses contados desde la Fecha de Emisión y Liquidación, por un valor nominal de hasta US\$ 20.000.000 (Dólares Estadounidenses veinte millones) ampliable por hasta un valor nominal de US\$ 60.000.000 (Dólares Estadounidenses sesenta millones) (el "Monto Máximo") (las "Obligaciones Negociables Clase XXIII" o las "Obligaciones Negociables", indistintamente). Las Obligaciones Negociables serán emitidas en el marco del programa global para la emisión de obligaciones negociables simples (no convertibles en acciones) a corto, mediano o largo plazo por un monto máximo de hasta US\$ 800.000.000 (Dólares Estadounidenses ochocientos millones) (o su equivalente en otras monedas o unidades de valor) (el "Programa"), autorizado por la Comisión Nacional de Valores (la "CNV") mediante la Resolución N° RESFC-2019-20350-APN-DIR#CNV de fecha 19 de julio de 2019 (conforme fuera enmendada por la Resolución N° RESFC-2021-21290-APN-DIR#CNV del Directorio de la CNV de fecha 22 de julio 2021).

Los términos que comienzan en mayúscula y no se encuentran definidos en el presente Aviso de Resultados tendrán el significado que se les asigna en el Prospecto, en el Suplemento de Precio, en el Aviso de Suscripción y/o en el Aviso Complementario según corresponda (los "Documentos de la Oferta").

De acuerdo con lo previsto en el Suplemento, habiendo finalizado el Período de Licitación Pública en el día de la fecha, se informan los resultados de la colocación de las Obligaciones Negociables:

- 1) **Cantidad de Ofertas recibidas:** 299.
- 2) **Cantidad de Ofertas asignadas:** 261.
- 3) **Valor Nominal Ofertado:** US\$ 82.878.925.
- 4) **Valor Nominal a emitirse:** US\$ 60.000.000.
- 5) **Factor de prorrateo:** 76,9437%.
- 6) **Fecha de Emisión y Liquidación:** 6 de marzo de 2024.
- 7) **Fecha de Vencimiento:** Será el día 6 de marzo de 2027 (la "Fecha de Vencimiento"). En caso de que dicha Fecha de Vencimiento corresponda a un día que no sea un Día Hábil, tanto en la Argentina como en Estados Unidos, la Fecha de Vencimiento será el Día Hábil inmediatamente siguiente, conforme sea informado mediante el Aviso de Resultados.
- 8) **Precio de Emisión:** 100% del valor nominal de las Obligaciones Negociables Clase XXIII.
- 9) **Tasa Aplicable:** 6,50%.
- 10) **Duration (estimada):** 2,76 años.
- 11) **Amortización:** El capital de las Obligaciones Negociables será repagado en una única cuota en la Fecha de Vencimiento (la "Fecha de Amortización"). La Fecha de Amortización será el día 6 de marzo de 2027 y, en caso de que dicha fecha corresponda a un día que no sea un Día Hábil, tanto en la Argentina como en Estados Unidos, la Fecha de Amortización será el Día Hábil inmediatamente siguiente.
- 12) **Fecha de Pago de Intereses:** Los Intereses serán pagados semestralmente en forma vencida en las siguientes fechas: 6 de septiembre de 2024, 6 de marzo de 2025, 6 de septiembre de 2025, 6 de marzo de 2026, 6 de septiembre de 2026, y en la Fecha de Vencimiento, es decir, el 6 de marzo de 2027. En caso de que la Fecha de Pago de Intereses correspondiente no sea un Día Hábil, la Fecha de Pago de Intereses será el primer Día Hábil inmediato posterior.

La oferta pública de las obligaciones negociables emitidas bajo el Programa ha sido autorizada mediante la Resolución N° RESFC-2019-20350-APN-DIR#CNV del Directorio de la CNV de fecha 19 de julio de 2019 de la CNV (conforme fuera enmendada por la Resolución N° RESFC-2021-21290-APN-DIR#CNV del Directorio de la CNV de fecha 22 de julio 2021). Esta autorización sólo significa que se ha cumplido con los requisitos establecidos en materia de información. La CNV y el MAE no han emitido juicio sobre los datos contenidos en el Prospecto y/o en el Suplemento. La veracidad de la información contable, financiera y económica, así como de toda otra

información suministrada en el Prospecto y/o en el Suplemento, es exclusiva responsabilidad del directorio de la Emisora y, en lo que le atañe, del órgano de fiscalización de la Emisora y de los auditores en cuanto a sus respectivos informes sobre los estados financieros que se acompañan al Prospecto y al Suplemento, y demás responsables contemplados en los artículos 119 y 120 de la Ley N°26.831 de Mercado de Capitales. El Directorio de la Emisora manifiesta, con carácter de declaración jurada, que el Prospecto y el Suplemento contienen, a la fecha de su respectiva publicación, información veraz y suficiente sobre todo hecho relevante que pueda afectar la situación patrimonial, económica y financiera de la Emisora y de toda aquella que deba ser de conocimiento del público inversor con relación a la presente emisión, conforme las normas vigentes en la República Argentina. El Directorio de la Emisora manifiesta, con carácter de declaración jurada, que la totalidad de los términos y condiciones en el Suplemento se encuentran vigentes. El Suplemento no ha sido previamente revisado ni conformado por la CNV ni por el MAE. De acuerdo con el procedimiento establecido en el Artículo 51 del Título II del Capítulo V de las Normas de la CNV, dentro de los cinco (5) días hábiles de suscriptas las Obligaciones Negociables, la Emisora presentará la documentación definitiva relativa a las mismas. Antes de tomar decisiones de inversión respecto de las Obligaciones Negociables, los Inversores Interesados deberán considerar la totalidad de la información incluida en el Prospecto y en el Suplemento (incluyendo, sin limitación, los factores de riesgo y el procedimiento de colocación allí detallados).

La información incluida en el presente Aviso de Resultados es parcial, se encuentra referida a, y deberá ser completada con, la información contenida en los Documentos de la Oferta, los cuales se encuentran a disposición de los interesados en los domicilios de los Colocadores y del Emisor que se indican en el Suplemento y, en su versión electrónica, en el Sitio Web de la CNV. El contenido del presente documento no deberá ser interpretado como asesoramiento de inversión, impositivo, cambiario o legal. Se recomienda consultar a su propio abogado, contador y asesor de negocios respecto de asuntos legales, impositivos, cambiarios, comerciales y sobre cualquier otro aspecto relacionado con una potencial compra de las Obligaciones Negociables.

Colocadores

Banco de Galicia y Buenos Aires S.A.U.
Agente de Liquidación y Compensación y Agente de Negociación Integral
Matrícula CNV N° 22

Balanz Capital Valores S.A.U.
Agente de Liquidación y Compensación y Agente de Negociación Integral
Matrícula CNV N° 210

Banco Comafi S.A.
Agente de Liquidación y Compensación y Agente de Negociación Integral
Matrícula CNV N° 54

Puente Hnos. S.A.
Agente de Liquidación y Compensación y Agente de Negociación Integral
Matrícula CNV N° 28

Macro Securities S.A.U.
Agente de Liquidación y Compensación y Agente de Negociación Integral
Matrícula CNV N° 5

Banco de Servicios y Transacciones S.A.
Agente de Liquidación y Compensación y Agente de Negociación Integral
Matrícula CNV N° 64

Banco BBVA Argentina S.A.
Agente de Liquidación y Compensación y Agente de Negociación Integral.
Matrícula N° 42 de la CNV.

Invertir en Bolsa S.A.
Agente de Compensación y Liquidación y Agente de Negociación Integral
Matrícula CNV N° 246

Allaria S.A.
Agente de Liquidación y Compensación y Agente de Negociación Integral
Matrícula N° 24 de la CNV

Facimex Valores S.A.
Agente de Liquidación y Compensación y Agente de Negociación Integral
Matrícula CNV N° 99

PP Inversiones S.A.
Agente de Liquidación y Compensación Integral
Matrícula CNV N° 686

Banco Mariva S.A.
Agente de Liquidación y Compensación y Agente de Negociación Integral
Matrícula N° 49 de la CNV

SBS Trading S.A.
Agente de Liquidación y Compensación y Agente de Negociación Integral
Matrícula CNV N° 53

Industrial Valores S.A.
Agente de Liquidación, Compensación y Agente de Negociación Integral
Matrícula N° 153 de la CNV

Banco Patagonia S.A.
Agente de Liquidación y Compensación Integral y Agente de Negociación
Matrícula CNV N° 66

La fecha del presente Aviso de Resultados es 4 de marzo de 2024

VISTA ENERGY ARGENTINA S.A.U.
Alejandro Cheriákov
Autorizado por Directorio de **Vista Energy Argentina S.A.U.**

CONVOCATORIA

TECPETROL S.A.

Se convoca a los señores Accionistas a Asamblea Ordinaria y Extraordinaria Unánime para el día 8 de marzo de 2024 a las 10:00 horas, en su sede social de Pasaje Carlos María della Paolera 297/299, Piso 16°, Ciudad Autónoma de Buenos Aires, para considerar el siguiente:

ORDEN DEL DÍA:

- CONSIDERACIÓN DE LA DOCUMENTACIÓN CONTABLE SEGÚN ART. 234 DE LA LEY 19.550 CORRESPONDIENTE AL CUADRAGÉSIMO CUARTO EJERCICIO FINALIZADO EL 31 DE DICIEMBRE DE 2023, CONSISTENTE EN LOS ESTADOS FINANCIEROS AL 31 DE DICIEMBRE DE 2023, QUE COMPRENDEN (I) LA MEMORIA DEL DIRECTORIO Y SU ANEXO – INFORME SOBRE EL CÓDIGO DE GOBIERNO SOCIETARIO DE LA SOCIEDAD, EN CUMPLIMIENTO DEL ARTÍCULO 1, INCISO A.1), SECCIÓN I, CAPÍTULO I, TÍTULO IV DEL TEXTO 2013 DE LAS NORMAS DE LA COMISIÓN NACIONAL DE VALORES, RESEÑA INFORMATIVA, ESTADO DE RESULTADOS, ESTADO DE RESULTADOS INTEGRALES, ESTADO DE SITUACIÓN FINANCIERA, ESTADO DE EVOLUCIÓN DEL PATRIMONIO NETO, ESTADO DE FLUJO DE EFECTIVO, NOTAS A LOS ESTADOS FINANCIEROS, E INFORME DE AUDITORÍA EMITIDO POR LOS AUDITORES INDEPENDIENTES; (II) CONSIDERACIÓN DEL INFORME DEL CONSEJO DE VIGILANCIA SOBRE LOS ESTADOS FINANCIEROS CORRESPONDIENTES AL EJERCICIO CONCLUIDO EL 31 DE DICIEMBRE DE 2023; Y (III) APROBACIÓN Y RATIFICACIÓN DE LA GESTIÓN DEL DIRECTORIO Y DEL CONSEJO DE VIGILANCIA, Y DE LAS RESOLUCIONES Y MEDIDAS ADOPTADAS POR LOS MISMOS DURANTE EL CUADRAGÉSIMO CUARTO EJERCICIO;**
- DETERMINACIÓN DE LOS HONORARIOS CORRESPONDIENTES AL EJERCICIO 2023: (I) DEL DIRECTORIO Y (II) DEL CONSEJO DE VIGILANCIA; SE DEJA CONSTANCIA QUE LOS MISMOS HAN SIDO IMPUTADOS AL RESULTADO DEL EJERCICIO FINALIZADO EL 31 DE**

DICIEMBRE DE 2023, EN LAS SUMAS DE \$ 46.525.000 Y \$14.000.000, RESPECTIVAMENTE.

3. CONSIDERACIÓN DE LOS HONORARIOS FIJADOS POR EL CONSEJO DE VIGILANCIA POR LA AUDITORÍA EXTERNA DE LOS ESTADOS FINANCIEROS CORRESPONDIENTES AL EJERCICIO FINALIZADO EL 31 DE DICIEMBRE DE 2023.

4. DESTINO DE LOS RESULTADOS CORRESPONDIENTES AL EJERCICIO FINALIZADO EL 31 DE DICIEMBRE DE 2023;

5. PROPUESTA DE DESIGNACIÓN DEL AUDITOR EXTERNO DE LOS ESTADOS FINANCIEROS CORRESPONDIENTES AL EJERCICIO INICIADO EL 1 DE ENERO DE 2024.

6. DETERMINACIÓN DEL NÚMERO DE MIEMBROS DEL DIRECTORIO Y ELECCIÓN DE LOS MISMOS; DETERMINACIÓN DEL NÚMERO DE MIEMBROS DEL CONSEJO DE VIGILANCIA Y ELECCIÓN DE LOS MISMOS.

7. RENOVACIÓN DE LA DELEGACIÓN DE FACULTADES E INSTRUCCIONES AL DIRECTORIO PARA LA EMISIÓN Y COLOCACIÓN DE LAS OBLIGACIONES NEGOCIABLES OPORTUNAMENTE CONFERIDA POR LA ASAMBLEA ORDINARIA Y EXTRAORDINARIA DE ACCIONISTAS DE LA SOCIEDAD DE FECHA 15 DE MAYO DE 2017 POR EL MÁXIMO PLAZO QUE RESULTE PERMITIDO POR LA LEY DE OBLIGACIONES NEGOCIABLES.

8. INFORMACIÓN RELACIONADA CON EL ARTÍCULO 33 DE LA LEY 19.550.

En cumplimiento de lo dispuesto por la normativa vigente, se deja constancia que no se efectuarán publicaciones de la convocatoria a Asamblea, en virtud de que los accionistas tenedores de la totalidad de las acciones representativas del capital social, han comprometido su asistencia a la Asamblea, para su celebración con el carácter de unánime, conforme lo establecido por el art. 237 *in fine* de la Ley General de Sociedades.

Ciudad Autónoma de Buenos Aires, 27 de febrero de 2024

TECPETROL S.A.

Ricardo M. Markous
Presidente

RESOLUCION DE ASAMBLEA

CP MANQUE S.A.U.

BUENOS AIRES, 4 de marzo de 2024

COMISIÓN NACIONAL DE VALORES ("CNV")

Subgerencia de Sociedades Emisoras
25 de Mayo 175
Ciudad A. de Buenos Aires
At. Gerencia de Emisoras
Presente

BOLSAS Y MERCADOS ARGENTINOS S.A. ("BYMA")

Sarmiento 299
Ciudad A. de Buenos Aires
Presente

MERCADO ABIERTO ELECTRÓNICO S.A. ("MAE")

San Martín 344
Ciudad A. de Buenos Aires
Presente

Ref.: Síntesis – Asamblea General Ordinaria de accionistas del 1 de marzo de 2024.

De mi consideración:

Tengo el agrado de dirigirme a Uds. en mi carácter de Responsable Titular de Relaciones con el Mercado de CP Manque S.A.U. (la "Sociedad") a fin de presentar la síntesis de la Asamblea General Ordinaria de accionistas celebrada el 1 de marzo de 2024 (la "Asamblea").

Asistió a la Asamblea el único accionista representando el 100% del capital social y votos.

Las resoluciones adoptadas fueron las siguientes:

1. DESIGNACIÓN DEL ACCIONISTA PARA FIRMAR EL ACTA. Se aprobó por unanimidad que el representante del accionista CP Renovables S.A. firme el acta, junto al Presidente de la Sociedad.

2. CONSIDERACIÓN DE LA RENUNCIA PRESENTADA POR EL SEÑOR RUBEN OMAR LÓPEZ, JUSTO PEDRO SAENZ Y JUAN MANUEL PAZOS. CONSIDERACIÓN DE SUS RESPECTIVAS GESTIONES. CONSIDERACIÓN DE SUS HONORARIOS. DESIGNACIÓN DE DIRECTORES TITULARES EN SU REEMPLAZO. Se aprobó por unanimidad: a) aceptar las renunciaciones presentadas por los señores Rubén Omar LÓPEZ, Justo Pedro SAENZ y Juan Manuel PAZOS a sus cargos de Directores Titulares de la Sociedad, con efecto a partir de la fecha en que las mismas fueron presentadas al Directorio de la Sociedad, es decir, el 22 de enero de 2024; b) aprobar la gestión de los señores Rubén Omar LÓPEZ, Justo Pedro SAENZ y Juan Manuel PAZOS desde su designación y hasta el día de la fecha; c) agradecer y tomar nota de la renuncia a los honorarios que le pudieran corresponder por sus actuaciones en el Directorio de la Sociedad; y d) designar como directores titulares, en reemplazo de los renunciantes, a los señores Leonardo KATZ, Gabriel URES y Adrián SALVATORE.

3. OTORGAMIENTO DE AUTORIZACIONES. Se aprobó por unanimidad autorizar al señor presidente y/o a quien este designe, y/o a los señores Esteban Pérez Monti, Christian Rodríguez Montes, Bruno Gustavo Guerrero Carrillo, Osvaldo Alejandro Pollice, María Lucila Winschel, Santiago Youssef El Chaer, Ezequiel Matías Castelló, Milagros Marini, Luciano Straub, María Florencia Angélico, Manuel Olcese, Lucía Perondi Núñez, Milagros Victoria Varona, Carolina de Felipe, Matías Bonacci, Mateo Cárdenas para que, en forma individual e indistinta, uno cualesquiera de ellos, realicen todas las gestiones que resulten necesarias para la inscripción de las resoluciones adoptadas en la Asamblea, ante los organismos de control.

Sin otro particular, saludo a ustedes atentamente.

Leonardo Marinaro
Responsable de Relaciones con el Mercado
CP MANQUE SAU

CP LOS OLIVOS S.A.U.

BUENOS AIRES, 4 de marzo de 2024

COMISIÓN NACIONAL DE VALORES ("CNV")

Subgerencia de Sociedades Emisoras
25 de Mayo 175
Ciudad A. de Buenos Aires
At. Gerencia de Emisoras
Presente

BOLSAS Y MERCADOS ARGENTINOS S.A. ("BYMA")

Sarmiento 299
Ciudad A. de Buenos Aires
Presente

MERCADO ABIERTO ELECTRÓNICO S.A. ("MAE")

San Martin 344
Ciudad A. de Buenos Aires
Presente

Ref.: Síntesis – Asamblea General Ordinaria de accionistas del 1 de marzo de 2024.

De mi consideración:

Tengo el agrado de dirigirme a Uds. en mi carácter de Responsable Titular de Relaciones con el Mercado de CP Los Olivos S.A.U. (la "Sociedad") a fin de presentar la síntesis de la Asamblea General Ordinaria de accionistas celebrada el 1 de marzo de 2024 (la "Asamblea").

Asistió a la asamblea el único accionista representando el 100% del capital social y votos.

Las resoluciones adoptadas fueron las siguientes:

1. DESIGNACIÓN DEL ACCIONISTA PARA FIRMAR EL ACTA. Se aprobó por unanimidad que el representante del accionista CP Renovables S.A. firme el acta, junto al Presidente de la Sociedad.

2. CONSIDERACIÓN DE LA RENUNCIA PRESENTADA POR EL SEÑOR RUBEN OMAR LÓPEZ, JUSTO PEDRO SAENZ Y JUAN MANUEL PAZOS. CONSIDERACIÓN DE SUS RESPECTIVAS GESTIONES. CONSIDERACIÓN DE SUS HONORARIOS. DESIGNACIÓN DE DIRECTORES TITULARES EN SU REEMPLAZO. Se aprobó por unanimidad: a) aceptar las renunciaciones presentadas por los señores Rubén Omar LÓPEZ, Justo Pedro SAENZ y Juan Manuel PAZOS a sus cargos de Directores Titulares de la Sociedad, con efecto a partir de la fecha en que las mismas fueron presentadas al Directorio de la Sociedad, es decir, el 22 de enero de 2024; b) aprobar la gestión de los señores Rubén Omar LÓPEZ, Justo Pedro SAENZ y Juan Manuel PAZOS desde su designación y hasta el día de la fecha; c) agradecer y tomar nota de la renuncia a los honorarios que le pudieran corresponder por sus actuaciones en el Directorio de la Sociedad; y d) designar como directores titulares, en reemplazo de los renunciantes, a los señores Leonardo KATZ, Gabriel URES y Adrián SALVATORE.

3. OTORGAMIENTO DE AUTORIZACIONES. Se aprobó por unanimidad autorizar al señor presidente y/o a quien este designe, y/o a los señores Esteban Pérez Monti, Christian Rodríguez Montes, Bruno Gustavo Guerrero Carrillo, Osvaldo Alejandro Pollice, María Lucila Winschel, Santiago Youssef El Chaer, Ezequiel Matías Castelló, Milagros Marini, Luciano Straub, María Florencia Angélico, Manuel Olcese, Lucía Perondi Núñez, Milagros Victoria Varona, Carolina de Felipe, Matías Bonacci, Mateo Cárdenas para que, en forma individual e indistinta, uno cualesquiera de ellos, realicen todas las gestiones que resulten necesarias para la inscripción de las resoluciones adoptadas en la Asamblea, ante los organismos de control.

Sin otro particular, saludo a ustedes atentamente.

Leonardo Marinaro
Responsable de Relaciones con el Mercado
CP OLIVOS SAU

NOMINA DE DIRECTORIO

CP MANQUE S.A.U.

BUENOS AIRES, 4 de marzo de 2024

COMISIÓN NACIONAL DE VALORES ("CNV")
Subgerencia de Sociedades Emisoras
25 de Mayo 175

Ciudad A. de Buenos Aires
At. Gerencia de Emisoras
Presente

BOLSAS Y MERCADOS ARGENTINOS S.A. ("BYMA")

Sarmiento 299
Ciudad A. de Buenos Aires
Presente

MERCADO ABIERTO ELECTRÓNICO S.A. ("MAE")

San Martin 344
Ciudad A. de Buenos Aires
Presente

Ref.: Nómina - Asamblea General Ordinaria de accionistas del 1 de marzo de 2024.

De mi consideración:

Tengo el agrado de dirigirme a Uds. en mi carácter de Responsable Titular de Relaciones con el Mercado de CP Manque SAU a fin de adjuntar la nómina de miembros del Directorio actualizada al 1 de marzo de 2024.

Sin otro particular, saludo a ustedes muy atentamente.

Leonardo Marinaro
Responsable de Relaciones con el Mercado
CP MANQUE SAU

CP MANQUE SAU
MIEMBROS DEL DIRECTORIO Y COMISIÓN FISCALIZADORA
Y AUDITORES EXTERNOS AL 1/3/2024

DIRECTORES TITULARES: LEONARDO KATZ
GABRIEL URES
ADRIAN GUSTAVO SALVATORE

DIRECTORES SUPLENTE: FERNANDO ROBERTO BONNET
LEONARDO MARINARO

SINDICOS TITULARES: CARLOS CESAR ADOLFO HALLADJIAN
CARLOS ADOLFO ZLOTNITZKY
MARIANO LUIS LUCHETTI

SINDICOS SUPLENTE: ESTANISLAO OLMOS
MARIA LUCILA WINSCHHEL
JOSÉ MARÍA BAZÁN

AUDITOR EXTERNO

Pablo Gabriel Decundo (C.P.C.E.C.A.B.A. T°286, F°106): Contador Dictaminante Titular.

Hernán Crocci (C.P.C.E.C.A.B.A. T°410, F°166): Contador Dictaminante Suplente.

Estudio Pistrelli, Henry Martin & Asociados S.R.L.

Leonardo Marinaro
Responsable de Relaciones con el Mercado
CP MANQUE SAU

CP LOS OLIVOS S.A.U.

BUENOS AIRES, 4 de marzo de 2024

COMISIÓN NACIONAL DE VALORES ("CNV")

Subgerencia de Sociedades Emisoras**25 de Mayo 175****Ciudad A. de Buenos Aires****At. Gerencia de Emisoras****Presente**

BOLSAS Y MERCADOS ARGENTINOS S.A. ("BYMA")

Sarmiento 299**Ciudad A. de Buenos Aires****Presente**

MERCADO ABIERTO ELECTRÓNICO S.A. ("MAE")

San Martín 344**Ciudad A. de Buenos Aires****Presente**

Ref.: Nómina - Asamblea General Ordinaria de accionistas del 1 de marzo de 2024.

De mi consideración:

Tengo el agrado de dirigirme a Uds. en mi carácter de Responsable Titular de Relaciones con el Mercado de CP Los Olivos SAU a fin de adjuntar la nómina de miembros del Directorio actualizada al 1 de marzo de 2024.

Sin otro particular, saludo a ustedes muy atentamente.

Leonardo Marinaro

Responsable de Relaciones con el Mercado

CP Los Olivos SAU**CP LOS OLIVOS SAU****MIEMBROS DEL DIRECTORIO Y COMISIÓN FISCALIZADORA
Y AUDITORES EXTERNOS AL 1/3/2024**

DIRECTORES TITULARES: LEONARDO KATZ
GABRIEL URES
ADRIAN GUSTAVO SALVATORE

DIRECTORES SUPLENTE: FERNANDO ROBERTO BONNET
LEONARDO MARINARO

SINDICOS TITULARES: CARLOS CESAR ADOLFO HALLADJIAN
CARLOS ADOLFO ZLOTNITZKY
MARIANO LUIS LUCHETTI

SINDICOS SUPLENTE: ESTANISLAO OLMOS
MARIA LUCILA WINSCHHEL
JOSÉ MARÍA BAZÁN

AUDITOR EXTERNO

GERMÁN ENRIQUE CANTALUPI (C.P.C.E.C.A.B.A. T°248, F°60): Contador Dictaminante Titular.

GUSTAVO ARIEL KURGANSKY (C.P.C.E.C.A.B.A. T°309, F°176): Contador Dictaminante Suplente.

Estudio Pistrelli, Henry Martin & Asociados S.R.L.

Leonardo Marinaro

Responsable de Relaciones con el Mercado

CP Los Olivos SAU**PROSPECTO ADENDA****ADENDA Y AVISO RECTIFICATORIO****JOHN DEERE CREDIT COMPAÑÍA FINANCIERA S.A.**

OBLIGACIONES NEGOCIABLES CLASE X DENOMINADAS EN DÓLARES ESTADOUNIDENSES POR UN VALOR NOMINAL OFRECIDO HASTA US\$5.000.000 (DÓLARES ESTADOUNIDENSES CINCO MILLONES) AMPLIABLE HASTA US\$ 50.000.000 (DÓLARES ESTADOUNIDENSES CINCUENTA MILLONES) Y PAGADERAS EN PESOS AL TIPO DE CAMBIO APLICABLE A TASA FIJA CON VENCIMIENTO A LOS 24 MESES CONTADOS DESDE LA FECHA DE EMISIÓN Y LIQUIDACIÓN

A SER EMITIDAS BAJO EL RÉGIMEN DE EMISOR FRECUENTE

La presente es una adenda y aviso rectificatorio (la "**Adenda y Aviso Rectificadorio**") al suplemento de prospecto de fecha 1 de marzo de 2024 (el "**Suplemento de Prospecto**") y al aviso de suscripción de fecha 1 de marzo de 2024 (el "**Aviso de Suscripción**"), respectivamente, publicados en los Sistemas Informativos en la misma fecha, correspondientes a las obligaciones negociables clase X denominadas en Dólares Estadounidenses y pagaderas en Pesos al Tipo de Cambio Aplicable a tasa de interés fija con vencimiento a los 24 meses contados desde la Fecha de Emisión y Liquidación por un valor nominal de hasta US\$5.000.000 (Dólares Estadounidenses cinco millones) ampliable hasta US\$ 50.000.000 (Dólares Estadounidenses cincuenta millones) (las "**Obligaciones Negociables**"), a ser emitidas por John Deere Credit Compañía Financiera S.A. (la "**Emisora**" o "**John Deere Financiera**" o "**JDCCFSA**", indistintamente), bajo el Régimen de Emisor Frecuente establecido en la Sección VIII, Capítulo V, Título II de las Normas de la CNV, según fuera registrada bajo el N° 10 otorgado por la Disposición N° DI-2019-76-APN-GE#CNV de la Gerencia de Emisoras de la CNV de fecha 4 de noviembre de 2019, y cuya ratificación de la condición de emisor frecuente fuera resuelta por Disposición de la Gerencia de Emisoras de la CNV N° DI-2023-29-APN-GE#CNV de fecha 21 de junio de 2023. Los términos y condiciones de las Obligaciones Negociables se describen en el prospecto de emisor frecuente de fecha 21 de junio de 2023 (el "**Prospecto**") publicado en los Sistemas Informativos en la misma fecha, el Suplemento de Prospecto y el Aviso de Suscripción.

*Todos los términos utilizados en mayúscula no definidos en el presente, tendrán el significado que se les asigna a cada uno en el Prospecto, el Suplemento de Prospecto y/o el Aviso de Suscripción (todos ellos conjuntamente, los "**Documentos de la Oferta**"), según corresponda.*

Por el presente se comunica al público inversor calificado que de manera involuntaria se ha consignado un error en el apartado (f) de la Sección "Plan de Distribución. Colocación de las Obligaciones Negociables – Procedimiento de Colocación Primaria de las Obligaciones Negociables" del Suplemento de Prospecto, debiendo modificarse a fin de que dicho apartado quede redactado como se lee a continuación:

(f) La rueda habilitada en SIOPEL tendrá la modalidad "abierta", conforme lo establece el artículo 8, inciso d), Sección II, Capítulo IV del Título VI de las Normas de la CNV, lo que implica que la totalidad de las ofertas ingresadas en el SIOPEL serán accesibles para todos los colocadores, a medida que las mismas se vayan ingresando en el SIOPEL. Respecto de cada oferta, constará en el Registro la siguiente información: (i) los datos identificatorios del fondo común de inversión, compañía de seguros o del Agente del MAE que cargó dicha oferta, y si lo hizo para cartera propia o por cuenta y orden de terceros; (ii) identificación de la clase que se busca suscribir; (iii) el valor nominal requerido; (iv) la tasa de interés fija solicitada para las Obligaciones Negociables Clase X expresada como porcentaje nominal anual, truncado a dos decimales (la "**Tasa Solicitada**"); (v) la fecha, hora, minuto y segundo de recepción de la oferta; (vi) su número de

orden; y (vi) cualquier otro dato que resulte relevante y/o sea requerido por el formulario de SIOPEL.

Del mismo modo, el punto 6) del Aviso de Suscripción, debe ser rectificado a fin de que sea consistente con lo previsto en el párrafo precedente. En consecuencia, el punto 6) del Aviso de Suscripción será reemplazado y quedará redactado como se lee a continuación:

6) Procedimiento de Colocación Primaria de las Obligaciones Negociables:

La colocación primaria de las Obligaciones Negociables será realizada a través del proceso licitatorio denominado "subasta o licitación pública", de conformidad con lo establecido en los artículos 27, Sección IV, Capítulo V, Título II, y 1º, Sección I, Capítulo IV, Título VI de las Normas de la CNV. Asimismo, se dará cumplimiento con las pautas mínimas previstas en el artículo 8, Sección II, Capítulo IV, Título VI de las Normas de la CNV. El proceso de la Subasta será llevado adelante por medio del sistema denominado SIOPEL de propiedad de, y operado por, el MAE. El registro de ofertas relativo a la colocación primaria de las Obligaciones Negociables será llevado a través de, y en virtud de los procesos adoptados por, el SIOPEL. Durante el Período de Subasta y/o Licitación Pública, las Órdenes de Compra de las Obligaciones Negociables podrán: (i) ser remitidas a los Colocadores habilitados a operar en la rueda, quienes las recibirán, procesarán e ingresarán como ofertas al SIOPEL de manera inmediata, o (ii) ser remitidas por los inversores calificados a cualquiera de los Agentes del MAE, quienes las recibirán, procesarán e ingresarán como ofertas al SIOPEL siempre y cuando dicho agente del MAE hubiese solicitado y obtenido la correspondiente autorización del Agente de Liquidación antes de las 15 horas del cierre del Período Informativo. En este último caso, la Emisora y los Colocadores no tendrán responsabilidad alguna respecto de: (x) la forma en que las ofertas sean cargadas en el SIOPEL; ni (y) el cumplimiento con los procesos pertinentes estipulados por la normativa aplicable en materia de prevención de lavado de activos. La rueda de la Subasta tendrá la modalidad de "abierta", conforme lo establece el artículo 8, inciso d), Sección II, Capítulo IV del Título VI de las Normas de la CNV, lo que implica que la totalidad de las ofertas ingresadas en el SIOPEL serán accesibles para todos los colocadores de la Subasta, a medida que las mismas se vayan ingresando en el SIOPEL. Respecto de cada oferta, constará en la correspondiente Orden de Compra la siguiente información: (i) los datos identificatorios del fondo común de inversión, compañía de seguro o el nombre del Agente del MAE que cargó dicha oferta, y si lo hizo para cartera propia o por cuenta y orden de terceros; (ii) el valor nominal solicitado, el cual no podrá ser inferior al Monto Mínimo de Suscripción o múltiplos enteros de US\$1 (Dólares Estadounidenses uno) por encima de dicho monto (el "**Monto Solicitado**"); (iii) la aceptación del oferente del Procedimiento de Colocación Primaria y Adjudicación; (iv) la fecha, hora, minuto y segundo de recepción de la oferta; (v) su número de orden; (vi) el tipo de oferente; (vii) la tasa de interés fija solicitada expresada como porcentaje nominal anual truncado a dos decimales (la "**Tasa Solicitada**"); (viii) en el caso que así lo deseen, los oferentes podrán limitar su adjudicación final en un porcentaje máximo del valor nominal a emitir de las Obligaciones Negociables, porcentaje que deberá ser detallado en dichas Órdenes de Compra; y (ix) otros datos que requiera el formulario de ingresos de órdenes del Sistema SIOPEL. Los Colocadores habilitados para operar en la rueda serán dados de alta en forma automática y todos los Agentes del MAE que contaren con línea de crédito otorgada por los Colocadores habilitados para operar en la rueda, podrán, a pedido de ellos, ser dados de alta para participar en la Subasta. Para mayor información del procedimiento de adjudicación y prorrateo de las Obligaciones Negociables, véase "*Plan de Distribución. Colocación de Obligaciones Negociables - Determinación de la Tasa de Interés de las Obligaciones Negociables. Adjudicación*" del Suplemento Prospecto.

Por lo expuesto, el público inversor calificado debe considerar modificados y/o rectificados los puntos mencionados del Suplemento de Prospecto y del Aviso de Suscripción. Salvo por lo expresamente mencionado en la presente Adenda y Aviso Rectificadorio, los restantes términos y condiciones del Suplemento de Prospecto y del Aviso de Suscripción permanecen

sin alteraciones y continúan en plena vigencia y efecto.

LA OFERTA PÚBLICA PRIMARIA DE LAS OBLIGACIONES NEGOCIABLES ESTÁ DIRIGIDA EXCLUSIVAMENTE A "INVERSORES CALIFICADOS" SEGÚN SE LOS DEFINE EN EL ARTÍCULO 12 DE LA SECCIÓN I DEL CAPÍTULO VI DEL TÍTULO II DE LAS NORMAS DE LA CNV, LA CUAL ES REALIZADA POR INTERMEDIO DE LOS COLOCADORES DE CONFORMIDAD CON, Y SUJETO A LOS TÉRMINOS Y CONDICIONES PREVISTOS EN EL CONTRATO DE COLOCACIÓN Y DEL SUPLEMENTO DE PROSPECTO.

Las Obligaciones Negociables se ofertarán públicamente en Argentina de conformidad con el Régimen de Emisor Frecuente. La Emisora se encuentra registrada como emisor frecuente de la CNV bajo el N° 10 otorgado por la Disposición N° DI-2019-76-APN-GE#CNV de la Gerencia de Emisoras de la CNV de fecha 4 de noviembre de 2019. La ratificación de la condición de emisor frecuente de la Compañía y la actualización del Prospecto fue resuelta por Disposición de la Gerencia de Emisoras de la CNV N° DI-2023-29-APN-GE#CNV de fecha 21 de junio de 2023. Dicha autorización sólo significa que se ha cumplido con los requisitos establecidos en materia de información. La CNV y el MAE no han emitido juicio sobre los datos contenidos en el Prospecto y en el Suplemento de Prospecto. La veracidad de la información contable, financiera y económica, así como de toda otra información suministrada en el Prospecto y el Suplemento de Prospecto es exclusiva responsabilidad del órgano de administración y, en lo que les atañe, del órgano de fiscalización de la Emisora y de los auditores en cuanto a sus respectivos informes sobre los estados financieros que se acompañan y demás responsables contemplados en los artículos 119 y 120 de la Ley N° 26.831, y sus modificatorias. El órgano de administración de la Emisora manifiesta, con carácter de declaración jurada, que el Prospecto y el Suplemento de Prospecto contienen a la fecha de su publicación información veraz y suficiente sobre todo hecho relevante que pueda afectar la situación patrimonial, económica y financiera de la Emisora y de toda aquella que deba ser de conocimiento de los inversores calificados con relación a la presente emisión, conforme las normas vigentes. El órgano de administración de la Emisora manifiesta, con carácter de declaración jurada, que la totalidad de los términos y condiciones en el Suplemento de Prospecto se encuentran vigentes. De acuerdo con lo establecido en la Sección VIII, Capítulo V, Título II de las Normas de la CNV, la oferta pública de las Obligaciones Negociables se encuentra comprendida dentro de la Disposición N° DI-2019-76-APN-GE#CNV de la Gerencia de Emisoras de la CNV de fecha 4 de noviembre de 2019 que fuera ratificada por Disposición de la Gerencia de Emisoras de la CNV N° DI-2023-29-APN-GE#CNV de fecha 21 de junio de 2023. De acuerdo con el procedimiento establecido en el artículo 51 del Título II del Capítulo V de las Normas de la CNV, dentro de los cinco días hábiles de suscriptas las Obligaciones Negociables la Emisora presentará la documentación definitiva relativa a las mismas.

La información incluida en el presente es parcial, se encuentra referida a, y deberá ser completada con, la información contenida en los Documentos de la Oferta (tal como los mismos resultan modificados por la presente Adenda y Aviso Rectificadorio), los cuales se encuentran a disposición de los interesados en el domicilio de la Emisora y de los Organizadores y Colocadores, y en los Sistemas Informativos. Los interesados deberán considerar cuidadosamente la información contenida en los Documentos de la Oferta antes de tomar una decisión de invertir en las Obligaciones Negociables.

Se deja expresa constancia que las Obligaciones Negociables (a) se encuentran excluidas del Sistema de Seguro de Garantía de los Depósitos de la Ley N° 24.485; (b) no cuentan con el privilegio general otorgado a los depositantes en caso de liquidación o quiebra de una entidad financiera por los artículos 49, inciso (e), apartados (i) y (ii) y 53, inciso (c) de la Ley de Entidades Financieras N° 21.526, con sus

modificatorias; y (c) constituyen obligaciones directas, incondicionales, no subordinadas y con garantía común de John Deere Financial. John Deere Financial es una sociedad anónima constituida en la República Argentina de acuerdo con la Ley General de Sociedades N° 19.550, conforme a la cual los accionistas limitan su responsabilidad a la integración de las acciones suscriptas. Por consiguiente, y en cumplimiento de la Ley N° 25.738, ningún accionista de la Emisora (ya sea extranjero o nacional) responde en exceso de la citada integración accionaria, por obligaciones emergentes de las operaciones concertadas por la Emisora.

Banco de Galicia y Buenos Aires S.A.U.

Agente de Liquidación y Compensación y Agente de Negociación Integral
Número de matrícula asignado 22 de la CNV

Balanz Capital Valores S.A.U.

Agente de Liquidación y Compensación y Agente de Negociación Integral
Número de matrícula asignado 210 de la CNV

Banco Santander Argentina S.A.

Agente de Liquidación y compensación y Agente de Negociación Integral
Número de matrícula asignado 72 de la CNV

Banco BBVA Argentina S.A.

Agente de Liquidación y Compensación y Agente de Negociación Integral
Número de matrícula asignado 42 de la CNV

Macro Securities S.A.U.

Agente de Liquidación y Compensación y Agente de Negociación Integral
Número de matrícula asignado 59 de la CNV

Banco Patagonia S.A.

Agente de Liquidación y Compensación y Agente de Negociación Integral
Número de matrícula asignado 66 de la CNV

Puente Hnos. S.A.

Agente de Liquidación y Compensación y Agente de Negociación Integral
Número de matrícula asignado 28 de la CNV

La fecha de la presente Adenda es 4 de marzo de 2024

Fabian García

Funcionario Subdelegado

CÓDIGO DE GOBIERNO SOCIETARIO

**VOLKSWAGEN FINANCIAL SERVICES
COMPAÑIA FINANCIERA S.A.**

Nota de la Bolsa: La emisora ha remitido el informe anual de Gobierno Corporativo, el cual se encuentra disponible para su lectura en la Biblioteca de esta Asociación y en el sitio web del Mercado.

ROMBO COMPAÑIA FINANCIERA S.A.

Nota de la Bolsa: La emisora ha remitido el informe anual de Gobierno Corporativo, el cual se encuentra disponible para su lectura en la Biblioteca de esta Asociación y en el sitio web del Mercado.

PAGO DE INTERESES Y/O AMORTIZACION

LOMA NEGRA C.I.A.S.A.

Ciudad Autónoma de Buenos Aires, 4 de marzo de 2024

Señores
Comisión Nacional de Valores (CNV)

Señores
Bolsas y Mercados Argentinos S.A. (BYMA)

Señores
Mercado Abierto Electrónico S.A. (MAE)

S _____ / _____ D

Ref.: LOMA NEGRA C.I.A.S.A. – Aviso de pago de intereses de Obligaciones Negociables Clase 3

De mi mayor consideración:

Por la presente me dirijo a Uds. a fin de remitir el aviso correspondiente al pago de intereses de la siguiente obligación negociable emitida por Loma Negra C.I.A.S.A. (la "Sociedad"):

OBLIGACIONES NEGOCIABLES CLASE 3 DENOMINADAS Y PAGADERAS EN DÓLARES ESTADOUNIDENSES A TASA DE INTERÉS FIJA CON VENCIMIENTO A LOS 30 MESES CONTADOS DESDE LA FECHA DE EMISIÓN Y LIQUIDACIÓN

Se comunica a los Sres. obligacionistas que el día 11 de marzo de 2024, en horario bancario, se efectuará el pago del primer período de intereses correspondiente a las Obligaciones Negociables Clase 3 emitidas en el marco del Programa Global de emisión de Obligaciones Negociables No Convertibles en Acciones por un valor nominal de hasta U\$S 500.000.000 (o su equivalente en otras monedas), y se procederá al pago de conformidad con el siguiente detalle:

- Conceptos a pagar: Intereses devengados desde el 11 de septiembre de 2023 hasta el 11 de marzo de 2024 (inclusive).
- Fecha efectiva de pago: 11 de marzo de 2024.
- Monto total a pagar en concepto de intereses: USD 2.054.106,85.
- Tasa Nominal Anual del Período: 7,49%.
- Porcentaje de intereses que se abona respecto del valor nominal emitido: 3,73%.

De acuerdo con lo previsto en el Suplemento de Precio, todos los pagos bajo las Obligaciones Negociables Clase 3 serán efectuados por la Emisora mediante la transferencia de los importes correspondientes a Caja de Valores S.A. por los medios que esta última determine en cada momento para su acreditación en las respectivas cuentas de los tenedores de las ON Clase 3 con derecho al cobro.

Es importante destacar, que la Caja de Valores S.A. tomará los recaudos necesarios para la acreditación de los fondos correspondientes a los respectivos tenedores de Obligaciones Negociables Clase 3. Caja de Valores S.A. tiene su domicilio en 25 de Mayo 362, Ciudad Autónoma de Buenos Aires y su horario de atención al público es de 09:30 a 15:00 horas.

Sin otro particular, saludo a Uds. muy atentamente.

Marcos Isabelino Gradin
Responsable de Relaciones con el Mercado

OLEODUCTOS DEL VALLE S.A.

Ciudad Autónoma de Buenos Aires, 4 de marzo de 2024

Sres.
Comisión Nacional de Valores S.A.
Bolsas y Mercados Argentinos S.A.
Caja de Valores S.A.
Mercado Abierto Electrónico S.A.
Presente

Ref.: Aviso de pago de intereses N°3
Obligaciones Negociables Clase 2

De nuestra mayor consideración:

En cumplimiento de las normas vigentes, remitimos el aviso de pago de las Obligaciones Negociables Clase 2 emitidas por Oleoductos del Valle S.A., con vencimiento final el 9 de junio de 2028.

En este sentido, informamos lo siguiente:

- (a) Domicilio donde se efectuará el pago: Maipú 1210 Piso 8, Ciudad Autónoma de Buenos Aires, Argentina.
- (b) Horario dentro de cual se atenderá el pago: 13:00 a 18:00 hs.
- (c) Fecha de Pago: 11 de marzo de 2024.
- (d) Número del servicio financiero que se abonará: 3
- (e) Período al que corresponde el pago de intereses: intereses devengados desde el 9 de diciembre de 2023 hasta el 9 de marzo de 2024.
- (f) Tasa nominal anual aplicable: 1,00% para el período de pago de intereses.
- (g) Monto de intereses que se abona: US\$ 108.310,18. Equivalente a 0,25% sobre V/N emitido.
- (h) Monto total a pagar: US\$ 108.310,18 en su equivalente en pesos al tipo de cambio que resulte del promedio aritmético simple de los últimos tres (3) Días Hábiles previos a la fecha de cálculo del tipo de cambio Dólar Estadounidense/Peso que informe el BCRA mediante la Comunicación "A" 3500 en base al procedimiento de encuesta de cambio establecido en la misma. La fecha de cálculo será el segundo Día Hábil anterior a cada fecha de pago correspondiente".
- (i) Tipo de cambio: el que resulte del promedio aritmético simple de los últimos tres (3) Días Hábiles previos a la fecha de cálculo del tipo de cambio Dólar Estadounidense/Peso que informe el BCRA mediante la Comunicación "A" 3500 en base al procedimiento de encuesta de cambio establecido en la misma. La fecha de cálculo será el segundo Día Hábil anterior a cada fecha de pago correspondiente

Sin otro particular, los saluda a Uds. muy atentamente,

Oleoductos del Valle S.A.

Luis Martín Castaño Calaf
Subdelegado

PYME

PAGO DE INTERESES Y/O AMORTIZACION

SILO CHICO S.A.

Ciudad Autónoma de Buenos Aires, 01 de marzo de 2024

Señores
Comisión Nacional de Valores
Bolsas y Mercados Argentinos S.A.
Mercado Abierto Electrónico S.A.
Presente.

Ref.: **Silo Chico S.A. - Aviso de Pago de las Obligaciones Negociables ON PYME CNV Garantizadas Serie I.**

Me dirijo a Ustedes a fin de informar que **Silo Chico S.A. (30-66519333-7)** realizará el pago de la primera cuota de Intereses correspondientes a las Obligaciones Negociables PYME CNV Garantizadas Serie I (las "Obligaciones Negociables"). Los términos que comienzan en mayúscula y no se encuentran definidos en el presente tienen el significado otorgado en el Prospecto de Emisión de fecha 1 de septiembre de 2023. El pago mencionado será efectuado en las siguientes condiciones:

Obligaciones Negociables PYME CNV Garantizadas Serie I:

Domicilio de pago: 25 de Mayo 362, (C1002ABH) de la Ciudad Autónoma de Buenos Aires.

Agente de Pago: Caja de Valores S.A.

Fecha de pago: 8 de marzo de 2024.

Concepto: Segundo Pago de Intereses correspondientes al Período de Intereses iniciado el 08 de diciembre de 2023 y que finaliza el 08 de marzo de 2024.

Tipo de Cambio Aplicable: \$ 841,7167

Monto de Intereses en pesos: \$ 12.591.158,90 (Pesos: Doce millones quinientos noventa y un mil ciento cincuenta y ocho con noventa centavos (centavos o centésimos).

Días del período: 91 días.

Tasa de interés Aplicable: 2%

Porcentaje de Interés aplicable: 0,5%

Sin otro particular, aprovecho la oportunidad para saludar a ustedes atentamente.

Responsable de Relaciones con el Mercado
Silo Chico S.A.
LIPERA FERNANDO P
SILO CHICO S.A.
PRESIDENTE

YACOPINI MIRAI S.A.

Godoy Cruz, Provincia de Mendoza, 4 de marzo de 2024.

Señores
Comisión Nacional de Valores
Bolsas y Mercados Argentinos S.A.
Mercado Abierto Electrónico S.A.
Presente

AVISO DE PAGO

YACOPINI MIRAI S.A.

Obligaciones Negociables PYME Garantizada "Yacopini Mirai Serie I" por V/N de \$100.000.000

De mi mayor consideración:

Por el presente y en calidad de agente de cálculo de las Obligaciones Ne-

gociables PYME Garantizadas Serie I por un valor nominal de \$100.000.000 (Pesos cien millones), emitidas por Yacopini Mirai S.A. (la "Emisora") el día 6 de junio de 2023, se informa que la Emisora, de acuerdo con lo establecido por su correspondiente Prospecto de Emisión, pagará **intereses** respecto de las Obligaciones Negociables PYME Garantizadas Serie I, según se indica a continuación:

Pago de Servicio N°: 3**Fecha de pago:** 6 de marzo de 2024.**Tasa de interés del período:** 114,1475%.**Período al que corresponde el pago:** el período iniciado el 06.12.2023 y finalizado el 05.03.2024.**Valor Residual Anterior en Pesos:** \$100.000.000**Cantidad de días del período:** 91 días.**Porcentaje de intereses del período sobre valor nominal:** 28,9573%**Monto de interés que se abona en Pesos:** \$28.957.322.**Saldo de valor nominal en Pesos:** \$100.000.000.**Total a Pagar en Pesos:** \$28.957.322**Agente de pago y domicilio:** Caja de Valores S.A., 25 de Mayo 362, Capital Federal.**Horario dentro del cual se efectuará el pago:** de 10 a 14 horas.**Moneda de pago:** Pesos.**Códigos:** Código CVSA: 57082; Código MAE: YIS1P; Código ISIN: ARY-ACO560014.

Se destaca que Caja de Valores S.A. tomará los recaudos necesarios para la acreditación de los fondos correspondientes a los respectivos tenedores de las Obligaciones Negociables PYME Garantizadas Serie I.

Adrián Arturo Yacopini
Presidente
YACOPINI MIRAI S.A.

RDA RENTING S.A.**EMISORA**

Buenos Aires, 4 de marzo de 2024

Bolsas y Mercados Argentinos S.A.

Sarmiento 299- CABA

Gerencia técnica y de valores negociables

Presente.

Ref.: ON PyME Garantizada RDA Serie III

De nuestra consideración:

Por la presente nos dirigimos a ustedes, a efectos de solicitarles se publique el día de la fecha, por un día, el texto que transcribimos a continuación referente al pago de servicios N°4 de intereses y N°3 de capital de la ON PyME de referencia.

AVISO DE PAGO**OBLIGACIONES NEGOCIABLES PyME CNV GARANTIZADAS
RDA Serie III por V/N \$ 200.000.000**

Por medio del presente, RDA Renting S.A. en su carácter de Emisor, informa a los señores Tenedores de las Obligaciones Negociables Pymes CNV Garantizadas RDA Serie III (las "ON") que, de acuerdo a los términos y condiciones de emisión incluidos en el Prospecto publicado en fecha 2 de marzo de 2023 en CNV, se procederá al pago de la cuarta cuota de intereses y tercera de capital de acuerdo a las condiciones que se informan a continuación:

| | |
|------------------------------------|--|
| Pago de Servicio | 4 |
| Fechas de Pago | 11/03/2024 |
| Moneda de Pago | Pesos |
| Tasa BADLAR aplicable | 113,49488% |
| Margen Licitado | 4,00000% |
| Tasa de Interés del periodo | 117,49488% |
| Periodo de Devengamiento | Desde 11/12/2023 al 10/03/2024. |
| Valor Nominal Emitido | \$ 200.000.000.- |
| Amortización de Capital | \$ 28.500.000,00 (14,25000% del V/N emitido). |
| Importe total de Intereses a Pagar | \$ 41.889.337,95 (20,94467% del V/N emitido). |
| Valor Residual | \$ 114.500.000,00 (57,25000% del V/N emitido). |
| N° de Especie | 56903 |

El pago de los intereses y amortización será efectuado por el emisor mediante la transferencia de los importes y en las fechas correspondientes a Caja de Valores S.A para su acreditación en las cuentas de los tenedores con derecho al cobro.

Sin otro particular, los saludamos atentamente

MARCOS ZUBILLAGA
APODERADO
RDA RENTING SA

AGRISEED S.A.**AVISO DE PAGO**

AGRISEED S.A.
EMISOR

**OBLIGACIONES NEGOCIABLES BAJO EL RÉGIMEN PYME CNV GARANTIZADA
SERIE I POR VN U\$200.000.-**

Se informa a los tenedores de las Obligaciones Negociables PYME CNV GARANTIZADA SERIE I emitidas por Agriseed S.A. en el marco del Prospecto de Emisión de Obligaciones Negociables bajo el Régimen Pyme CNV Garantizada por VN U\$S 200.000 que, con ajuste a los términos y condiciones de emisión, se procederá al pago del primer servicio de amortización de capital de acuerdo con lo siguiente:

Fecha de Pago: 08/03/2024**Agente de Pago:** Caja de Valores S.A.**N° de Cuota de Amortización:** 1**Tasa de intereses:** 0 %.**Porcentaje correspondiente a la Cuota N° 1 de Amortización:** 25%.**Importe a pagar por la Cuota N° 1 de Amortización:** U\$S 50.000**Valor Nominal original en circulación:** U\$S 200.000

Los pagos correspondientes a los servicios de amortización serán efectuados en Pesos al Tipo de Cambio aplicable, según promedio aritmético simple del Tipo de Cambio Comunicación "A" 3500 de B.C.R.A. de los días 05/03/2024, 06/03/2024 y 07/03/2024 y que será informado en la Fecha de Pago a través los medios habituales.

AGRISEED S.A.
Alejo Castelazzi
Subdelegado

CEDEARS

PAGO DE DIVIDENDO

CAJA DE VALORES S.A.

C.A.B.A., 04 de Marzo de 2024

Bolsa de Comercio de Buenos Aires
Gerencia Técnica y de Valores Negociables
Presente

ANUNCIO DE DIVIDENDO

Mediante la presente cumplimos en informar que el emisor de los siguientes títulos subyacentes de CEDEAR ha **anunciado** el pago del siguiente dividendo **en Efectivo**:

Denominación especie: CEDEAR OCCIDENTAL PETROLEUM CORP.

Código CVSA: 8576

ISIN: ARCAVA460198

ISIN (subyacente): US6745991058

Fecha de Registro: 08/03/2024

Fecha Ex Date en USA: 07/03/2024

Fecha de Pago Subyacente: 15/04/2024

Fecha de Pago CEDEAR: 16/04/2024

Ratio a pagar por Subyacente: 0,22

Ratio (Cedear/Valor Subyacente): 5

Ratio a pagar por CEDEARS (Imp. Bruto): U\$D 0,044

Retención Impositiva (30%): U\$D 0,0132

Ratio a pagar por CEDEARS (Imp. Neto): U\$D 0,0308

Efraín Carvajal
Apoderado

CAJA DE VALORES S.A.

Buenos Aires, 04 Marzo 2024

Bolsa de Comercio de Buenos Aires
Gerencia Técnica y de Valores Negociables
Presente

ANUNCIO DE DIVIDENDO

Mediante la presente cumplimos en informar que el emisor de los siguientes valores subyacentes de CEDEAR ha **Anunciado** el pago del siguiente dividendo **en Efectivo**.

Denominación especie: CEDEAR THE MOSAIC CO

Código CVSA: 8580

Código de Negociación: MOS

ISIN: ARCAVA4601D4

ISIN (subyacente): US61945C1036

Fecha de Registro: 07/03/2024

Fecha Ex Date ARG: 06/03/2024

Fecha de Pago Subyacente: 21/03/2024

Fecha de Pago CEDEAR 22/03/2024

Ratio a pagar por SUBYACENTE: 0,21

Ratio (CEDEAR /1 SUBYACENTE): 5

Ratio a pagar por CEDEARS (Imp. Bruto): 0,042

Retención Impositiva (30%): 0,0126

Ratio a pagar por CEDEARS (Imp. Neto): 0,0294

Efraín Carvajal
Apoderado

BANCO COMAFI S.A.

C.A.B.A., 01 de marzo de 2024

Bolsa de Comercio de Buenos Aires
Gerencia Técnica y de Valores Negociables
Comisión Nacional de Valores
Gerencia de Emisoras

ANUNCIO DE DIVIDENDO

Mediante la presente cumplimos en informar que el emisor de los siguientes títulos subyacentes de CEDEAR ha anunciado el pago del siguiente dividendo **en Efectivo**:

Especie: VISA INC.

Código Caja de Valores: 8495

ISIN: ARBCOM460127

CUSIP (títulos valores subyacentes): 92826C839

Fecha de Registro: 9/2/2024

Fecha Ex Date en USA: 8/2/2024

Fecha de Pago: 1/3/2024

Ratio a pagar por valor subyacente: 0,52

Ratio (Cedear/Valor Subyacente): 18

Ratio a pagar por Cedears (Imp.Bruto): U\$D 0,028889

Retención Impositiva (30%): U\$D 0,008667

Comisión (7 %*): U\$D 0,001416

IVA: U\$D 0,000297

Ratio a pagar por CEDEARS (Imp.Net): U\$D 0,018509

Lugar de Pago: Caja de Valores S.A.

Nro. de CEDEAR emitidos al Día de Registro: 2.319.210,00

Total a pagar en USD (Ratio x CEDEAR emitidos): U\$D 42.927,18

BANCO COMAFI S.A.

Valeria Sabrina Amado
Apoderada

*La comisión aplicada corresponde a lo informado en el hecho relevante publicado con fecha 01/09/2022.

BANCO COMAFI S.A.

C.A.B.A., 01 de marzo de 2024

Bolsa de Comercio de Buenos Aires
Gerencia Técnica y de Valores Negociables
Comisión Nacional de Valores
Gerencia de Emisoras

ANUNCIO DE DIVIDENDO

Mediante la presente cumplimos en informar que el emisor de los siguientes títulos subyacentes de CEDEAR ha anunciado el pago del siguiente dividendo **en Efectivo**:

Especie: Phillips 66
Código Caja de Valores: 8539
ISIN: ARBCOM460333
CUSIP (títulos valores subyacentes): 718546104
Fecha de Registro: 20/2/2024
Fecha Ex Date en USA: 16/2/2024
Fecha de Pago: 1/3/2024
Ratio a pagar por valor subyacente: 1,05
Ratio (Cedear/Valor Subyacente): 6
Ratio a pagar por Cedears (Imp. Bruto): U\$D 0,175000
Retención Impositiva (30%): U\$D 0,052500
Comisión(8%*): U\$D 0,009800
IVA: U\$D 0,002058
Ratio a pagar por CEDEARs (Imp. Neto): U\$D 0,110642
Lugar de Pago: Caja de Valores S.A.
Nro. de CEDEAR emitidos al Día de Registro: 7.284,00
Total a pagar en USD (Ratio x CEDEAR emitidos): U\$D 805,92

BANCO COMAFI S.A.

Valeria Sabrina Amado
 Apoderada

*La comisión aplicada corresponde a lo informado en el hecho relevante publicado con fecha 01/09/2022.

BANCO COMAFI S.A.

C.A.B.A., 01 de marzo de 2024

Bolsa de Comercio de Buenos Aires
Gerencia Técnica y de Valores Negociables
Comisión Nacional de Valores
Gerencia de Emisoras

ANUNCIO DE DIVIDENDO

Mediante la presente cumplimos en informar que el emisor de los siguientes títulos subyacentes de CEDEAR ha anunciado el pago del siguiente dividendo **en Efectivo**:

Especie: PFIZER INC
Código Caja de Valores: 8147
ISIN: ARDEUT111424
CUSIP (títulos valores subyacentes): 717081103
Fecha de Registro: 26/1/2024
Fecha Ex Date en USA: 25/1/2024
Fecha de Pago: 1/3/2024
Ratio a pagar por valor subyacente: 0,42
Ratio (Cedear/Valor Subyacente): 4
Ratio a pagar por Cedears (Imp.Bruto): U\$D 0,105000
Retención Impositiva (30%): U\$D 0,031500
Comisión (6 %*): U\$D 0,004410
IVA: U\$D 0,000926
Ratio a pagar por CEDEARs (Imp.Netto): U\$D 0,068164
Lugar de Pago: Caja de Valores S.A.
Nro. de CEDEAR emitidos al Día de Registro: 2.070.836,00
Total a pagar en USD (Ratio x CEDEAR emitidos): U\$D 141.156,25

BANCO COMAFI S.A.

Valeria Sabrina Amado
 Apoderada

*La comisión aplicada corresponde a lo informado en el hecho relevante publicado con fecha 01/09/2022.

BANCO COMAFI S.A.

C.A.B.A., 01 de marzo de 2024

Bolsa de Comercio de Buenos Aires
Gerencia Técnica y de Valores Negociables
Comisión Nacional de Valores
Gerencia de Emisoras

ANUNCIO DE DIVIDENDO

Mediante la presente cumplimos en informar que el emisor de los siguientes títulos subyacentes de CEDEAR ha anunciado el pago del siguiente dividendo **en Efectivo**:

Especie: BUNGE GLOBAL SA NPV
Código Caja de Valores: 8399
ISIN: ARDEUT115029
CUSIP (títulos valores subyacentes): H11356104
Fecha de Registro: 16/2/2024
Fecha Ex Date en USA: 15/2/2024
Fecha de Pago: 1/3/2024
Ratio a pagar por valor subyacente: 0,6625
Ratio (Cedear/Valor Subyacente): 5
Ratio a pagar por Cedears (Imp. Bruto): U\$D 0,132500
Retenciones 0%: U\$D 0,000000
Comisión(8%*): U\$D 0,010600
IVA: U\$D 0,002226
Ratio a pagar por CEDEARs (Imp. Neto): U\$D 0,119674
Lugar de Pago: Caja de Valores S.A.
Nro. de CEDEAR emitidos al Día de Registro: 144.620,00
Total a pagar en USD (Ratio x CEDEAR emitidos): U\$D 17.307,25

BANCO COMAFI S.A.

Valeria Sabrina Amado
 Apoderada

*La comisión aplicada corresponde a lo informado en el hecho relevante publicado con fecha 01/09/2022.

BANCO COMAFI S.A.

C.A.B.A., 01 de marzo de 2024

Bolsa de Comercio de Buenos Aires
Gerencia Técnica y de Valores Negociables
Comisión Nacional de Valores
Gerencia de Emisoras

ANUNCIO DE DIVIDENDO

Mediante la presente cumplimos en informar que el emisor de los siguientes títulos subyacentes de CEDEAR ha anunciado el pago del siguiente

dividendo **en Efectivo:**

Especie: Intel Corp.

Código Caja de Valores: 8025

ISIN: ARDEUT110210

CUSIP (títulos valores subyacentes): 458140100

Fecha de Registro: 7/2/2024

Fecha Ex Date en USA: 6/2/2024

Fecha de Pago: 1/3/2024

Ratio a pagar por valor subyacente: 0,125

Ratio (Cedear/Valor Subyacente): 5

Ratio a pagar por Cedears (Imp.Bruto): U\$D 0,025000

Retención Impositiva (30%): U\$D 0,007500

Comisión (7 %*): U\$D 0,001225

IVA: U\$D 0,000257

Ratio a pagar por CEDEARs (Imp.Netto): U\$D 0,016018

Lugar de Pago: Caja de Valores S.A.

Nro. de CEDEAR emitidos al Día de Registro: 2.304.190,00

Total a pagar en USD (Ratio x CEDEAR emitidos): U\$D 36.907,94

BANCO COMAFI S.A.

Valeria Sabrina Amado

Apoderada

*La comisión aplicada corresponde a lo informado en el hecho relevante publicado con fecha 01/09/2022.

BANCO COMAFI S.A.

C.A.B.A., 01 de marzo de 2024

**Bolsa de Comercio de Buenos Aires
Gerencia Técnica y de Valores Negociables
Comisión Nacional de Valores
Gerencia de Emisoras**

ANUNCIO DE DIVIDENDO

Mediante la presente cumplimos en informar que el emisor de los siguientes títulos subyacentes de CEDEAR ha anunciado el pago del siguiente dividendo **en Efectivo:**

Especie: Wells Fargo

Código Caja de Valores: 8047

ISIN: ARDEUT110434

CUSIP (títulos valores subyacentes): 949746101

Fecha de Registro: 2/2/2024

Fecha Ex Date en USA: 1/2/2024

Fecha de Pago: 1/3/2024

Ratio a pagar por valor subyacente: 0,35

Ratio (Cedear/Valor Subyacente): 5

Ratio a pagar por Cedears (Imp. Bruto): U\$D 0,070000

Retención Impositiva (30%): U\$D 0,021000

Comisión (7%*): U\$D 0,003430

IVA: U\$D 0,000720

Ratio a pagar por CEDEARs (Imp. Netto): U\$D 0,044850

Lugar de Pago: Caja de Valores S.A.

Nro. de CEDEAR emitidos al Día de Registro: 489.605,00

Total a pagar en USD (Ratio x CEDEAR emitidos): U\$D 21.958,64

BANCO COMAFI S.A.

Valeria Sabrina Amado

Apoderada

*La comisión aplicada corresponde a lo informado en el hecho relevante publicado con fecha 01/09/2022.

BANCO COMAFI S.A.

C.A.B.A., 04 de marzo de 2024

**Bolsa de Comercio de Buenos Aires
Gerencia Técnica y de Valores Negociables
Comisión Nacional de Valores
Gerencia de Emisoras**

ANUNCIO DE DIVIDENDO

Mediante la presente cumplimos en informar que el emisor de los siguientes títulos subyacentes de CEDEAR ha **anunciado** el pago del siguiente dividendo **en Efectivo:**

Especie: NVIDIA CORPORATION

Código Caja de Valores: 8469

ISIN: ARBCOM460184

CUSIP (títulos valores subyacentes): 67066G104

Fecha de Registro: 6/3/2024

Fecha Ex Date en USA: 5/3/2024

Fecha de Pago: 27/3/2024

Ratio a pagar por valor subyacente: 0,04

Ratio (Cedear/Valor Subyacente): 24

Ratio a pagar por CEDEARs (Imp. Bruto): U\$D 0,001667

Retención Impositiva (30%): U\$D 0,000500

Comisión (*): U\$D A determinar en fecha de pago

IVA (*): U\$D A determinar en fecha de pago

Ratio a pagar por CEDEARs (Imp. Netto): U\$D A determinar en fecha de pago

BANCO COMAFI S.A.

Valeria Sabrina Amado

Apoderada

*La comisión / IVA a aplicar estará sujeta a los rangos informados el el hecho relevante publicado con fecha 01/09/2022.

**Por cuestiones de liquidación en origen, la fecha de pago podría verse afectada

BANCO COMAFI S.A.

C.A.B.A., 04 de marzo de 2023

**Bolsa de Comercio de Buenos Aires
Gerencia Técnica y de Valores Negociables
Comisión Nacional de Valores
Gerencia de Emisoras**

AVISO DE PAGO DE RENTA

Mediante la presente cumplimos en informar que el emisor de los siguientes títulos subyacentes de CEDEAR ha anunciado el pago del siguiente pago de: **Renta**

Especie: JOHNSON & JOHNSON 6,95
Código Caja de Valores: 8272
ISIN: ARDEUT112687
CUSIP (títulos valores subyacentes): 478160AJ3
Fecha de Registro: 29/2/2024
Fecha Ex Date en USA: 27/2/2024
Fecha de Pago: 1/3/2024
Ratio a pagar por Corporate Bond: 0,03475
Ratio (Cedear/ 1 Corporate Bond): 1
Ratio a pagar por Cedears (Imp. Bruto): U\$D 0,034750
Comisión (USD 50,-): U\$D 50,00
Ratio a pagar por CEDEARs (Imp. Neto): U\$D 0,034750
Lugar de Pago: Caja de Valores S.A.
Nro. de CEDEAR emitidos al Día de Registro: 45.784.000,00
Total a pagar en USD (Ratio x CEDEAR emitidos): U\$D 1.590.943,98

BANCO COMAFI S.A.

Valeria Sabrina Amado
 Apoderada

* El pago a cada uno de los tenedores estará sujeto a la presentación de los formularios W8 que acrediten su jurisdicción por cada depositante/comitente

BANCO COMAFI S.A.

C.A.B.A., 04 de marzo de 2024

Bolsa de Comercio de Buenos Aires
Gerencia Técnica y de Valores Negociables
Comisión Nacional de Valores
Gerencia de Emisoras

ANUNCIO DE DIVIDENDO

Mediante la presente cumplimos en informar que el emisor de los siguientes títulos subyacentes de CEDEAR ha **anunciado** el pago del siguiente dividendo **en Efectivo**:

Especie: Bristol – Myers Squibb Company
Código Caja de Valores: 8283
ISIN: ARDEUT112877
CUSIP (títulos valores subyacentes): 110122108
Fecha de Registro: 5/4/2024
Fecha Ex Date en USA: 4/4/2024
Fecha de Pago: 1/5/2024
Ratio a pagar por valor subyacente: 0,6
Ratio (Cedear/Valor Subyacente): 3
Ratio a pagar por CEDEARs (Imp. Bruto): U\$D 0,200000
Retención Impositiva (30%): U\$D 0,060000
Comisión (*): U\$D A determinar en fecha de pago
IVA (*): U\$D A determinar en fecha de pago
Ratio a pagar por CEDEARs (Imp. Neto): U\$D A determinar en fecha de pago

BANCO COMAFI S.A.

Valeria Sabrina Amado
 Apoderada

*La comisión / IVA a aplicar estará sujeta a los rangos informados el el hecho relevante publicado con fecha 01/09/2022.
 **Por cuestiones de liquidación en origen, la fecha de pago podría verse afectada

BANCO COMAFI S.A.

C.A.B.A., 04 de marzo de 2024

Bolsa de Comercio de Buenos Aires
Gerencia Técnica y de Valores Negociables
Comisión Nacional de Valores
Gerencia de Emisoras

ACTUALIZACIÓN DE ANUNCIO DE DIVIDENDO

Mediante la presente cumplimos en informar que el emisor de los siguientes títulos subyacentes de CEDEAR ha **actualizado** el pago del siguiente dividendo **en Efectivo**:

Especie: Taiwan Semiconductor Manufacturing
Código Caja de Valores: 8297
ISIN: ARDEUT113016
CUSIP (títulos valores subyacentes): 874039100
Fecha de Registro: 19/3/2024
Fecha Ex Date en USA: 18/3/2024
Fecha de Pago ():** 11/4/2024
Importe en USD a pagar por Valor subyacente (estimado*): 0,553553
Ratio (Cedear/Valor Subyacente): 9
Importe en USD a pagar por Cedears (Importe Bruto – estimado*): U\$D 0,061506
Retenciones: U\$D A determinar en fecha de pago
Comisión():** U\$D A determinar en fecha de pago
IVA ():** U\$D A determinar en fecha de pago
Importe a pagar por CEDEAR: U\$D A determinar en fecha de pago

BANCO COMAFI S.A.

Valeria Sabrina Amado
 Apoderada

*Los montos en USD mencionados están sujetos a variación del tipo de cambio vigente a la fecha de pago
 **La comisión / IVA a aplicar estará sujeta a los rangos informados el el hecho relevante publicado con fecha 01/09/2022.
 ***Por cuestiones de liquidación en origen, la fecha de pago podría verse afectada.

BANCO COMAFI S.A.

C.A.B.A., 04 de marzo de 2024

Bolsa de Comercio de Buenos Aires
Gerencia Técnica y de Valores Negociables
Comisión Nacional de Valores
Gerencia de Emisoras

ANUNCIO DE DIVIDENDO

Mediante la presente cumplimos en informar que el emisor de los siguientes títulos subyacentes de CEDEAR ha **anunciado** el pago del siguiente dividendo **en Efectivo**:

Especie: PEARSON PLC
Código Caja de Valores: 8362
ISIN: ARDEUT113966
CUSIP (títulos valores subyacentes): 705015105
Fecha de Registro: 22/3/2024
Fecha Ex Date en USA: 21/3/2024
Fecha de Pago ():** 8/5/2024

Importe en USD a pagar por Valor subyacente (estimado*): 0,198683
Ratio (Cedear/Valor Subyacente): 1
Importe en USD a pagar por Cedears (Importe Bruto – estimado*):
 U\$D 0,198683
Retenciones: U\$D A determinar en fecha de pago
Comisión():** U\$D A determinar en fecha de pago
IVA ():** U\$D A determinar en fecha de pago
Importe a pagar por CEDEAR: U\$D A determinar en fecha de pago

BANCO COMAFI S.A.

Valeria Sabrina Amado
 Apoderada

*Los montos en USD mencionados están sujetos a variación del tipo de cambio vigente a la fecha de pago
 **La comisión / IVA a aplicar estará sujeta a los rangos informados el el hecho relevante publicado con fecha 01/09/2022.
 ***Por cuestiones de liquidación en origen, la fecha de pago podría verse afectada.



BANCO COMAFI S.A.

C.A.B.A., 04 de marzo de 2024

Bolsa de Comercio de Buenos Aires
Gerencia Técnica y de Valores Negociables
Comisión Nacional de Valores
Gerencia de Emisoras

ANUNCIO DE DIVIDENDO

Mediante la presente cumplimos en informar que el emisor de los siguientes títulos subyacentes de CEDEAR ha **anunciado** el pago del siguiente dividendo **en Efectivo:**

Especie: AEGON LTD NPV
Código Caja de Valores: 8242
ISIN: ARDEUT112398
CUSIP (títulos valores subyacentes): 0076CA104
Fecha de Registro: 17/6/2024
Fecha Ex Date en USA: 14/6/2024
Fecha de Pago (*):** 8/7/2024
Importe en USD a pagar por Valor subyacente (estimado*): 0,173408
Ratio (Cedear/Valor Subyacente): 1
Importe en USD a pagar por Cedears (Importe Bruto – estimado*):
 U\$D 0,173408
Retenciones: U\$D A determinar en fecha de pago
Comisión():** U\$D A determinar en fecha de pago
IVA ():** U\$D A determinar en fecha de pago
Importe a pagar por CEDEAR: U\$D A determinar en fecha de pago

BANCO COMAFI S.A.

Valeria Sabrina Amado
 Apoderada

*Los montos en USD mencionados están sujetos a variación del tipo de cambio vigente a la fecha de pago
 **La comisión / IVA a aplicar estará sujeta a los rangos informados el el hecho relevante publicado con fecha 01/09/2022.
 ***Por cuestiones de liquidación en origen, la fecha de pago podría verse afectada.

BANCO COMAFI S.A.

C.A.B.A., 04 de marzo de 2024

Bolsa de Comercio de Buenos Aires
Gerencia Técnica y de Valores Negociables
Comisión Nacional de Valores
Gerencia de Emisoras

ANUNCIO DE DIVIDENDO

Mediante la presente cumplimos en informar que el emisor de los siguientes títulos subyacentes de CEDEAR ha **anunciado** el pago del siguiente dividendo **en Efectivo:**

Especie: AEGON LTD NPV
Código Caja de Valores: 8242
ISIN: ARDEUT112398
CUSIP (títulos valores subyacentes): 0076CA104
Fecha de Registro: 17/6/2024
Fecha Ex Date en USA: 14/6/2024
Fecha de Pago (*):** 8/7/2024
Importe en USD a pagar por Valor subyacente (estimado*): 0,173408
Ratio (Cedear/Valor Subyacente): 1
Importe en USD a pagar por Cedears (Importe Bruto – estimado*):
 U\$D 0,173408
Retenciones: U\$D A determinar en fecha de pago
Comisión():** U\$D A determinar en fecha de pago
IVA ():** U\$D A determinar en fecha de pago
Importe a pagar por CEDEAR: U\$D A determinar en fecha de pago

BANCO COMAFI S.A.

Valeria Sabrina Amado
 Apoderada

*Los montos en USD mencionados están sujetos a variación del tipo de cambio vigente a la fecha de pago
 **La comisión / IVA a aplicar estará sujeta a los rangos informados el el hecho relevante publicado con fecha 01/09/2022.
 ***Por cuestiones de liquidación en origen, la fecha de pago podría verse afectada.



BANCO COMAFI S.A.

C.A.B.A., 04 de marzo de 2024

Bolsa de Comercio de Buenos Aires
Gerencia Técnica y de Valores Negociables
Comisión Nacional de Valores
Gerencia de Emisoras

ANUNCIO DE DIVIDENDO

Mediante la presente cumplimos en informar que el emisor de los siguientes títulos subyacentes de CEDEAR ha **anunciado** el pago del siguiente dividendo **en Efectivo:**

Especie: ULTRAPAR PARTICIPAÇÕES S.A.
Código Caja de Valores: 8516
ISIN: ARBCOM4602C2
CUSIP (títulos valores subyacentes): 90400P101
Fecha de Registro: 11/3/2024
Fecha Ex Date en USA: 8/3/2024
Fecha de Pago (*):** 25/3/2024

Importe en USD a pagar por Valor subyacente (estimado*): 0,080505
Ratio (Cedear/Valor Subyacente): 1
Importe en USD a pagar por Cedears (Importe Bruto – estimado*):
 U\$D 0,080505
Retenciones: U\$D A determinar en fecha de pago
Comisión():** U\$D A determinar en fecha de pago
IVA ():** U\$D A determinar en fecha de pago
Importe a pagar por CEDEAR: U\$D A determinar en fecha de pago

BANCO COMAFI S.A.

Valeria Sabrina Amado
 Apoderada

*Los montos en USD mencionados están sujetos a variación del tipo de cambio vigente a la fecha de pago
 **La comisión / IVA a aplicar estará sujeta a los rangos informados el el hecho relevante publicado con fecha 01/09/2022.
 ***Por cuestiones de liquidación en origen, la fecha de pago podría verse afectada.

BANCO COMAFI S.A.

C.A.B.A., 04 de marzo de 2024

Bolsa de Comercio de Buenos Aires
Gerencia Técnica y de Valores Negociables
Comisión Nacional de Valores
Gerencia de Emisoras

ANUNCIO DE DIVIDENDO

Mediante la presente cumplimos en informar que el emisor de los siguientes títulos subyacentes de CEDEAR ha **anunciado** el pago del siguiente dividendo **en Efectivo**:

Especie: ITAÚ UNIBANCO HOLDING S.A.
Código Caja de Valores: 8514
ISIN: ARBCOM460267
CUSIP (títulos valores subyacentes): 465562106
Fecha de Registro: 11/3/2024
Fecha Ex Date en USA: 8/3/2024
Fecha de Pago (*):** 18/3/2024
Importe en USD a pagar por Valor subyacente (estimado*): 0,0035484
Ratio (Cedear/Valor Subyacente): 1
Importe en USD a pagar por Cedears (Importe Bruto – estimado*):
 U\$D 0,003548
Retenciones: U\$D A determinar en fecha de pago
Comisión():** U\$D A determinar en fecha de pago
IVA ():** U\$D A determinar en fecha de pago
Importe a pagar por CEDEAR: U\$D A determinar en fecha de pago

BANCO COMAFI S.A.

Valeria Sabrina Amado
 Apoderada

*Los montos en USD mencionados están sujetos a variación del tipo de cambio vigente a la fecha de pago
 **La comisión / IVA a aplicar estará sujeta a los rangos informados el el hecho relevante publicado con fecha 01/09/2022.
 ***Por cuestiones de liquidación en origen, la fecha de pago podría verse afectada.

BANCO COMAFI S.A.

C.A.B.A., 04 de marzo de 2024

Bolsa de Comercio de Buenos Aires
Gerencia Técnica y de Valores Negociables
Comisión Nacional de Valores
Gerencia de Emisoras

ANUNCIO DE DIVIDENDO

Mediante la presente cumplimos en informar que el emisor de los siguientes títulos subyacentes de CEDEAR ha **anunciado** el pago del siguiente dividendo **en Efectivo**:

Especie: ITAÚ UNIBANCO HOLDING S.A.
Código Caja de Valores: 8514
ISIN: ARBCOM460267
CUSIP (títulos valores subyacentes): 465562106
Fecha de Registro: 11/3/2024
Fecha Ex Date en USA: 8/3/2024
Fecha de Pago (*):** 8/4/2024
Importe en USD a pagar por Valor subyacente (estimado*): 0,0035505
Ratio (Cedear/Valor Subyacente): 1
Importe en USD a pagar por Cedears (Importe Bruto – estimado*):
 U\$D 0,003550
Retenciones: U\$D A determinar en fecha de pago
Comisión():** U\$D A determinar en fecha de pago
IVA ():** U\$D A determinar en fecha de pago
Importe a pagar por CEDEAR: U\$D A determinar en fecha de pago

BANCO COMAFI S.A.

Valeria Sabrina Amado
 Apoderada

*Los montos en USD mencionados están sujetos a variación del tipo de cambio vigente a la fecha de pago
 **La comisión / IVA a aplicar estará sujeta a los rangos informados el el hecho relevante publicado con fecha 01/09/2022.
 ***Por cuestiones de liquidación en origen, la fecha de pago podría verse afectada.

TITULOS PUBLICOS**PAGO DE INTERESES Y/O AMORTIZACION**

GOBIERNO DE LA PROVINCIA DE LA RIOJA
Ministerio de Hacienda y Finanzas Públicas
Dirección General de Deuda Pública

NOTA D.G.D.P. N° 55/24
La Rioja, 01 de marzo de 2.024.-

A LA GERENTE TÉCNICA Y DE VALORES NEGOCIABLES
BOLSA DE COMERCIO DE BUENOS AIRES
CDOR. ROBERTO J. CHIARAMONI
S...../.....D

Tengo el agrado de dirigirme a Usted a los fines de remitir información requerida por esa institución, para ser publicada en el Boletín de Bolsa de Comercio de Buenos Aires, a efectos de proceder al pago del centésimo cuadragésimo (140º) servicio de los Bonos de Consolidación en Pesos – Ley

8.879 (PROR 3) - Especie 32054, emitidos por el Gobierno de la Provincia de La Rioja, con Registro Escritural y Convenio de Pago con Caja de Valores S.A. Dicho pago se producirá en el mes de marzo de 2.024, para lo cual consignamos la siguiente información, a saber:

- Número de Servicio al que corresponde el Pago: centésimo cuadragésimo - (140°).
- Período que corresponde el mismo: desde 01/02/24 hasta 01/03/24.
- Fecha en que se pondrá a disposición de los titulares el servicio financiero: 15-03-24 ó día hábil siguiente.
- Tasa de interés mensual aplicada al pago: 3,8738713 para 29 días.
- Porcentaje de Amortización que se abona: 0,59 %
- Monto que representa la Amortización (por \$ 1): \$ 0,00593029.
- Monto que representa la Renta (por \$1): \$0,00700487.
- Nombre y Domicilio del Agente pagador: Caja de Valores S.A. 25 de Mayo 362 y sucursales.
- Domicilio en Capital Federal: 25 de Mayo 362.
- Horario de Pago: 10 a 15 hs.
- Código ISIN: ARPRJA030076.

Sin otro motivo, saludo a Usted muy atentamente.

PROVINCIA DE SALTA
Ministerio de Economía, Infraestructura y Servicios Públicos
Contaduría General de la Provincia



"Martín Miguel de Güemes Héroe de la Nación Argentina"

Salta, 04 de marzo de 2.024

Sres.
 BYMA
 Su Despacho

Nos dirigimos a Uds. a los efectos de comunicarles que Provincia de Salta conforme las condiciones legales de emisión, ha dispuesto la cancelación de intereses de su "Título de Deuda", a saber:

Bono de Conversión-Provincia de Salta Ley 8.298 Art.37 y Dcto. N°140/22 y Resoluciones Ministerio de Economía y Servicios Públicos de la Provincia Nros. 22 y171D/22: Servicio Octavo cuyo vencimiento opera el 15/03/2.024. Servicio de Intereses para láminas de valor original \$ 1,00 y múltiplos enteros de \$ 1, que resulta ser el siguiente:

Servicio de Renta

Tasa de interés correspondiente al período comprendido entre el 15 de diciembre de 2.023 y el 14 de marzo de 2.024 (ambos inclusive): 28,150024113%.

| Especie | V.N Residual hasta 15/03/24 | Rentas s/V.N | Amortización s/V.N. | Servicio N° 8 |
|---------|-----------------------------|--------------|---------------------|---------------|
| SA31 | 1 | 0,281500 | 0,00 | 0,281500 |

Fecha de Pago: 15/03/2024

Moneda de Pago: Pesos

Atentamente.

Cra. Graciela Maldonado
 Jefe de Programa Deuda Pública
 Contaduría General de la Provincia

C.P.N. NORBERTO ROQUE DELGADO
 CONTADOR GRAL. DE LA PROVINCIA
 SALTA

C.P. ARIEL E. BURGOS
 Contador de Finanzas
 Ministerio de Economía y
 Servicios Públicos

Firmado digitalmente por
 DELGADO
 Norberto
 Roque
 Fecha: 2024.03.04
 17:18:48 -03'00'

FIDEICOMISOS FINANCIEROS

AUTORIZACIÓN DE LISTADO



AVISO

AUTORIZACIÓN DE LISTADO

FIDEICOMISO FINANCIERO MONI MOBILE X

FIDUCIARIO: BANCO DE VALORES S.A.

FIDUCIANTE: MONI ONLINE S.A.

Esta Bolsa de Comercio, en ejercicio de las actividades delegadas de conformidad con el artículo 32, inciso b) de la Ley 26.831, ha dispuesto autorizar el listado de los siguientes valores fiduciarios a ser emitidos en el Fideicomiso Financiero del título dentro del marco del Programa Global de Valores Fiduciarios "MONI MOBILE" según se detalla a continuación:

MONTOS Y MONEDA DE LA EMISIÓN:

Valores de Deuda Fiduciaria Clase A por v/n \$ 1.085.971.000,-
 Valores de Deuda Fiduciaria Clase B por v/n \$ 8.059.000,-
 Valores de Deuda Fiduciaria Clase C por v/n \$ 2.518.000,-
 v/n \$ 1.096.548.000,-

DENOMINACIÓN MÍNIMA DE NEGOCIACIÓN:

\$ 1,-

CÓDIGOS DE ESPECIE:

Valores de Deuda Fiduciaria Clase A MM10A
 Valores de Deuda Fiduciaria Clase B MM10B
 Valores de Deuda Fiduciaria Clase C MM10C

BIENES FIDEICOMITIDOS:

Créditos personales otorgados en pesos por el Fiduciante instrumentados totalmente de forma electrónica o digital.

Se recomienda especialmente la lectura del capítulo "Advertencias" del Suplemento de Prospecto correspondiente a esta Serie.

La totalidad de las condiciones generales de la presente emisión consta en el Suplemento de Prospecto y en la Adenda al mismo. La versión resumida del Suplemento de Prospecto y la mencionada Adenda fueron difundidas el 27.02.2024 y 28.02.2024, respectivamente, en los medios informativos de este Mercado, de acuerdo con la delegación de actividades del inciso g) del artículo legal precedentemente aludido. La lectura de los mencionados documentos resulta imprescindible ante cualquier decisión de inversión.

Buenos Aires, 4 de marzo de 2024.

RESULTADO DE COLOCACION

BANCO DE VALORES S.A.

Buenos Aires, 01 de marzo de 2023

Señores:
Bolsas y Mercados Argentinos SA
 Presente

Ref.: Aviso de Resultado de la Colocación del Fideicomiso Financiero Moni Mobile Serie X

De mi mayor consideración:

Por la presente, en mi carácter de autorizado del Fiduciario (Banco de Valores S.A.) del Fideicomiso de la referencia, informo que ha sido suscripta la totalidad de la emisión de la Serie X por el V/N de \$ 1.096.548.000.- Asimismo informamos que a la fecha se han formalizado todos los actos tendientes a la transferencia de los activos fideicomitados.

Valores de Deuda Fiduciaria Clase A
Interés Variable V/N \$ 1.085.971.000
Tasa de Corte: 159%.
Precio de Integración: 100,40734
Se recibieron 29 ofertas por un V/N \$ 1.695.205.000.
El factor de prorrateo es 0,8029462

Valores de Deuda Fiduciaria Clase B
Interés Variable V/N \$ 8.059.000
Tasa de Corte: 101,00 %.
Precio de Integración: 100,80063
No se recibieron ofertas. No hay factor de prorrateo.

Valores de Deuda Fiduciaria Clase C
Interés Variable V/N \$ 2.518.000
Tasa de Corte: 102,00%.
Precio de Integración: 98,8409
No se recibieron ofertas. No hay factor de prorrateo.
 Asimismo, comunicamos las fechas de pago de los servicios

Valores de Deuda Fiduciaria Clase A
Fecha del primer pago: 15 de abril de 2024
Fecha del último pago: 15 de enero de 2025

Valores de Deuda Fiduciaria Clase B
Fecha del primer pago: 17 de febrero de 2025
Fecha del último pago: 17 de marzo de 2025

Valores de Deuda Fiduciaria Clase C
Fecha del primer pago: 15 de abril de 2025
Fecha del último pago: 15 de mayo de 2025

Fecha de Corte: 23 de enero de 2024
Fecha de cierre de Estados Contables: 31 de diciembre de cada año
Fecha de Emisión: 05 de marzo de 2024

Sin otro particular, saluda a Uds. muy atentamente,

Mariano Avellaneda
 AUTORIZADO

PAGO DE INTERESES Y/O AMORTIZACION

BANCO DE VALORES S.A.
AGUADA DEL CHIVATO - AGUADA BOCAREY I

A los Señores Inversores:

Se informa que, de acuerdo con los términos y condiciones de la emisión, el día 8 de marzo de 2024 procederá el pago de los siguientes servicios:

Valor de Deuda Fiduciaria

| | |
|--------------------------------------|-------------------------|
| Pago de servicio nro: | 22 |
| Período: | 08/02/2024 - 07/03/2024 |
| Nuevo Valor Residual en Dolares | 20.195.368 |
| Porcentaje sobre V.N. inicial: | 100,00000000 % |
| Tasa del período-TNA: | 3,0000 % |
| Total renta en Dólares | 50.488 |
| Porcentaje de intereses del período: | 0,24999792 % |
| Código CVSA: | 55.855 |

BANCO DE VALORES S.A. FIDUCIARIO**Diego Ghelman**

Jefe de Gestión Fiduciaria y Fondos Común de Inversión Cerrados

Valentina Maganuco

Oficial Sr. de Gestión Fiduciaria y Fondos Común de Inversión Cerrados

BANCO DE VALORES S.A. CEDULAS HIPOTECARIAS IX

A los Señores Inversores:

Se informa que, de acuerdo con los términos y condiciones de la emisión, el día 7 de marzo de 2024 procederá el pago de los siguientes servicios:

Valor de Deuda Fiduciaria

| | |
|--|-------------------------|
| Pago de servicio nro: | 174 |
| Período: | 07/02/2024 - 06/03/2024 |
| Nuevo Valor Residual: | 85.228.248 |
| Porcentaje sobre V.N. inicial: | 44,27234470 % |
| Tasa del período-TNA: | 106,1750 % |
| Pago de Renta pendiente en pesos: | 3.566.120 |
| Porcentaje de pago de renta pendiente: | 1,85244326% |
| Renta pendiente de pago: | 27.789.964 |
| Amortización pendiente de pago: | 115.516.949 |
| Nivel Subordinación: | -145,50% |
| Factor: | 4,64873 |
| Código CVSA: | 35.887 |

BANCO DE VALORES S.A. FIDUCIARIO**Brandan, Santiago Walter**
Jefe Gestión Fiduciaria y FCIC**Ghelman, Diego Simon**
Subjefe Gestión Fiduciaria y FCIC**BANCO DE VALORES S.A. CEDULAS HIPOTECARIAS X**

A los Señores Inversores:

Se informa que, de acuerdo con los términos y condiciones de la emisión, el día 7 de marzo de 2024 procederá el pago de los siguientes servicios:

Valor de Deuda Fiduciaria

| | |
|---|-------------------------|
| Pago de servicio nro: | 174 |
| Período: | 07/02/2024 - 06/03/2024 |
| Pago de amortización pendiente en pesos: | 367.512.004 |
| Porcentaje de pago de amortización pendiente: | 0,51431747 |
| Nuevo Valor Residual en Dolares | 12.962.353 |
| Porcentaje sobre V.N. inicial: | 15,24961270 % |
| Tasa del período-TNA: | 2,0000 % |
| Total renta en Dolares | 21.292 |
| Total renta en pesos: | 17.899.120 |
| Porcentaje de intereses del período: | 0,02504906 % |
| Amortización pendiente de pago en Dolares | 4.453.952 |
| Tipo de Cambio: | 840,6500 |
| Nivel Subordinación: | 5,24% |
| Factor: | 3,56926 |
| Código CVSA: | 35.889 |

**BANCO DE VALORES S.A.
FIDUCIARIO**

Brandan, Santiago Walter
Jefe Gestión Fiduciaria y FCIC

Ghelman, Diego Simon
Subjefe Gestión Fiduciaria y FCIC

FONDOS COMUNES DE INVERSION**ESTADOS CONTABLES****BBVA ASSET MANAGEMENT ARGENTINA S.A.U. SOCIEDAD GERENTE DE FONDOS COMUNES DE INVERSION**

BBVA ASSET MANAGEMENT ARGENTINA S.A.U. Sociedad Gerente de Fondos Comunes de Inversión comunica que se encuentra a disposición de los interesados los estados contables, conjuntamente con la memoria, el informe del auditor y el informe de la comisión fiscalizadora, al 31 de diciembre de 2023 de los fondos comunes de inversión: **FBA Renta Pesos, FBA Calificado, FBA Ahorro Pesos, FBA Horizonte, FBA Acciones Latinoamericanas, FBA Bonos Argentina, FBA Renta Fija Plus, FBA Acciones Argentinas, FBA Bonos Globales, FBA Renta Mixta, FBA Gestión I, FBA Horizonte Plus, FBA Retorno Total I, FBA Renta Pública I, FBA Renta Pública II, y FBA Renta Fija Local.**

Copia de dicha documentación podrá ser retirada y/o consultada en cualquiera de las Sucursales de Banco BBVA Argentina S.A. en su carácter de Sociedad Depositaria, en el horario habitual de atención al público, comunicándose al 0800-666-4600 o ingresando al sitio de la Comisión Nacional de Valores (<https://www.argentina.gob.ar/cnv>).

JUAN JOSÉ ÁLVAREZ
PRESIDENTE

CARTERAS**BBVA ASSET MANAGEMENT ARGENTINA S.A.U.
SOCIEDAD GERENTE DE FONDOS COMUNES
DE INVERSION**

BBVA Asset Management Argentina S.A.U. Sociedad Gerente de Fondos Comunes de Inversión comunica que se encuentra a disposición de los interesados las carteras conocidas al **29/02/2024** de los Fondos Comunes de Inversión: **FBA Renta Pesos, FBA Calificado, FBA Ahorro Pesos, FBA Horizonte, FBA Acciones Latinoamericanas, FBA Bonos Argentina, FBA Renta Fija Plus, FBA Acciones Argentinas, FBA Bonos Globales, FBA Renta Mixta, FBA Gestión I, FBA Horizonte Plus, FBA Retorno Total I, FBA Renta Pública I, FBA Renta Pública II y FBA Renta Fija Local.**

Dicha documentación podrá ser retirada y/o consultada en cualquiera de las Sucursales de Banco BBVA Argentina S.A. en su carácter de Sociedad Depositaria, en el horario habitual de atención al público, comunicándose al 0800-666-4600 o ingresando a la página web www.bbva.com.ar.

JUAN JOSÉ ÁLVAREZ
PRESIDENTE

**INFORMACIONES DE BOLSAS Y
MERCADOS ARGENTINOS S.A.****BOLSAS Y MERCADOS ARGENTINOS S.A.
BYMA**

Comunicado N° 18525

Ref.: Presentación renuncia "GG Inversiones y Negocios S.A."

Buenos Aires, 4 de marzo de 2024

Señores Agentes Miembros:

Cumplo en dirigirme a Uds. a efectos de comunicarles que la firma "GG Inversiones y Negocios S.A.", presentó su renuncia como Agente de Negociación de esta Entidad a partir del 5 de marzo de 2024.

Sin otro particular, saludo a Uds. atentamente.

Jorge E. De Carli
Gerente de Operaciones

**BOLSAS Y MERCADOS ARGENTINOS S.A.
BYMA**

Buenos Aires, 4 de marzo de 2024

Comunicado N° 18526

Ref.: Series de opciones

Señores Agentes Miembros:

Cumplo en dirigirme a Uds. con el objeto de llevar a su conocimiento que, a partir del día 5 de marzo de 2024, se ha dispuesto la habilitación y baja de series de opciones de compra y venta (Vtos.: 15/03/24 - 19/04/24 - 19/06/24 - 16-08-24) para Títulos de Renta Variable, tal como se detalla

a continuación:

ALTAS**GRUPO SUPERVIELLE****(30035)**SUP C/V 780, MA/AB/JU/AG
SUP C/V 840, MA/AB/AG
SUP C/V 900, MA/AB/JU/AG**LOMA NEGRA (30043)**LOM C 1400 MA/AB/JU/AG
LOM C 1500 MA/AB/JU/AG**TRANSP. DE GAS DEL****NORTE (30005)**TGN C 1500 MA/AB/JU/AG
TGN C 1600 MA/AB/JU/AG
TGN C 1700 MA/AB/JU/AG**TRANSP. DE GAS DEL SUR****(0617)**TGS C/V 2400 MA/AB/JU/AG
TGS C/V 2500 MA/JU/AG
TGS C/V 2600 MA/AG**BAJAS****GRUPO SUPERVIELLE****(30035)**SUP C/V 1400 MA/JU/AG
SUP C/V 1500 MA/AB/JU/AG
SUP C/V 1600 MA/AB/JU/AG**LOMA NEGRA (30043)**LOM C 2100 MA/AB/JU/AG
LOM C 2200 MA/AB/JU/AG**TRANSP. DE GAS DEL****NORTE (30005)**TGN C 2200 MA/AB/JU/AG
TGN C 2300 MA/AG
TGN C 2400 MA/AB/JU/AG**TRANSP. DE GAS DEL SUR****(0617)**TGS C/V 3400 MA/AB/JU/AG
TGS C/V 3500 MA/JU/AG
TGS C/V 3600 MA/AG

Sin otro particular, saludo a Uds. atentamente

Hernán E. Poderoso

Jefe Departamento Monitoreo

**BOLSA DE COMERCIO
DE BUENOS AIRES****SERVICIO WI-FI
CONEXIÓN INHALÁMBRICA A INTERNET**

Las autoridades de la Bolsa de Comercio de Buenos Aires han decidido implementar en el ámbito de los recintos sociales de la entidad, el servicio "Wi-Fi conexión inalámbrica a Internet".

Cabe señalar que mediante este servicio, podrán acceder a Internet los señores asociados que posean Notebooks, Agendas Electrónica, Tablets y equipos de telefonía celular integrada (Smart Phone), etc., que dispongan de dispositivos de conectividad adecuados a la norma instalada y puesta a disposición.

Los recintos en los se dispondrá Wi-Fi son los que se describen a continuación: Recinto principal (alas Alem y 25 de Mayo): Sector Ajedrez - Salón No Fumadores - Hall de Acceso Nuevo Recinto y Pullman.

Para acceder al mismo, los señores socios podrán suscribirse en forma gratuita, en la oficina de Administración de Servicios 2 do. piso, DIT (**Departamento de Informática y Telecomunicaciones**), en el horario de 10.00 a 16.00 hs.

**NEGOCIACION ELECTRONICA CON CONCERTACION
AUTOMATICA DE OPERACIONES
PRIORIDAD PRECIO-TIEMPO
(PPT)****Arreglos de Operaciones****-Alta y Bajas-**

Bolsas y Mercados Argentinos S.A. remitió el día 04.03.2024, los arreglos de Negociación Electrónica con Concertación Automática de Operaciones Prioridad Precio-Tiempo (PPT) que seguidamente se detallan:

Alta de Operaciones

| Especie | Vencimiento | Cantidad | Precio | Fecha Oper. | Fecha Liq. |
|---------|-------------|----------------|---------|-------------|------------|
| PESOS | 3 Días | 31.000.000,00 | 92,00% | 01.03.24 | 04.03.24 |
| PESOS | 3 Días | 20.443.985,68 | 90,00% | 01.03.24 | 04.03.24 |
| PESOS | 3 Días | 20.230.096,64 | 90,00% | 01.03.24 | 04.03.24 |
| PESOS | 3 Días | 70.000.000,00 | 96,00% | 01.03.24 | 04.03.24 |
| PESOS | 3 Días | 192.400.000,00 | 92,00% | 01.03.24 | 04.03.24 |
| PESOS | 3 Días | 250.000.000,00 | 92,00% | 01.03.24 | 04.03.24 |
| PESOS | 3 Días | 190.000.000,00 | 96,00% | 01.03.24 | 04.03.24 |
| PESOS | 3 Días | 14.000.000,00 | 90,75% | 01.03.24 | 04.03.24 |
| PESOS | 3 Días | 5.246.769,00 | 88,30% | 01.03.24 | 04.03.24 |
| PESOS | 3 Días | 30.000.000,00 | 91,00% | 01.03.24 | 04.03.24 |
| PESOS | 3 Días | 300.000.000,00 | 95,00% | 01.03.24 | 04.03.24 |
| PESOS | 3 Días | 364.000.000,00 | 96,00% | 01.03.24 | 04.03.24 |
| PESOS | 3 Días | 2.300.000,00 | 93,00% | 01.03.24 | 04.03.24 |
| PESOS | 3 Días | 40.000.000,00 | 91,00% | 01.03.24 | 04.03.24 |
| PESOS | 3 Días | 500.000.000,00 | 90,95% | 01.03.24 | 04.03.24 |
| PESOS | 3 Días | 10.103.000,00 | 93,00% | 01.03.24 | 04.03.24 |
| PESOS | 3 Días | 105.061.368,49 | 80,00% | 01.03.24 | 04.03.24 |
| PESOS | 3 Días | 140.000.000,00 | 170,00% | 01.03.24 | 04.03.24 |

Baja de Operaciones

| Especie | Vencimiento | Cantidad | Precio | Fecha Oper. | Fecha Liq. |
|---------|-------------|------------------|--------|-------------|------------|
| PESOS | 3 Días | 2.300.000.000,00 | 91,00% | 01.03.24 | 04.03.24 |
| PESOS | 3 Días | 2.300.000.000,00 | 93,00% | 01.03.24 | 04.03.24 |
| PESOS | 3 Días | 105.061.368,49 | 80,00% | 01.03.24 | 04.03.24 |

**BOLSA DE COMERCIO
DE BUENOS AIRES****PRESENTACIÓN DE ESTADOS FINANCIEROS
E INFORMACIÓN CORRESPONDIENTE A LOS
ARTÍCULOS 62 Y 63 DEL REGLAMENTO
DE COTIZACIÓN DE ACUERDO A NIIF**

Se recuerda a los emisores la vigencia de las Resoluciones de Presidencia Nros. 1/2012, 2/2012 y 3/2012, relativas a la aplicación de las Normas Internacionales de Información Financiera (NIIF). Sus textos pueden ser consultados en www.bolsar.com (apartado Noticias, Resoluciones BCBA).

ASAMBLEAS A REALIZARSE**SOCIEDADES QUE COTIZAN ACCIONES**

| Sociedad | Domicilio donde se realizará la Asamblea | Característica | Fecha | Hora | Fecha Publicación Convocatoria | Fecha Cierre Depósito Acciones | Hora |
|---|---|---|----------------|----------------|--------------------------------|--------------------------------|--------|
| Ternium Argentina S.A. | Pje. Carlos María Della Paolera 222, P.B., Ciudad Autónoma de Buenos Aires | Ord. | 21/03 | 11.00 | 29/02/2024 | (2) 15/03/2024 | 15.00 |
| Rigolleau S.A. | Lisandro de la Torre 1651, Berazategui, Pcia. de Buenos Aires (sede social) | Ord. | 25/03 | 15.00 | 21/02/2024 | (5) 20/03/2024 | 13.00 |
| Banco Hipotecario S.A. | Se celebrará mediante el sistema de videoconferencia Zoom | Ord. / Ext. Especiales Clases "D" "A" y "C" | 27/03 27/03 | 12.00 13.00 | 26/02/2024 26/02/2024 | (1) 21/03/2024 | — |
| Empresa Distribuidora Sur S.A. - EDESUR S.A. | San José 140, piso 3, Ciudad Autónoma de Buenos Aires (sede social) | Ord. 1ª 2ª | 04/04 04/04 | 11.00 12.00 | — — | — — | — — |

SOCIEDADES QUE COTIZAN OBLIGACIONES NEGOCIABLES

| | | | | | | | |
|---|---|-------------------------|----------------|----------------|--------|--------|--------|
| Tecpetrol S.A. | Pasaje Carlos María Della Paolera Nro. 297/299, Piso 16°, Ciudad Autónoma de Buenos Aires | Ord. / Ext. | 08/03 | 10.00 | — | — | — |
| FCA Compañía Financiera S.A. | Carlos María Della Paolera 265, piso 22°, Ciudad Autónoma de Buenos Aires | Ord. | 20/03 | 14.30 | — | — | — |
| Toyota Compañía Financiera de Argentina S.A. | Se celebrará a distancia mediante la plataforma digital "Microsoft Teams" | Ext. 1ª | 22/03 | 11.00 | — | — | — |
| Bacs Banco de Crédito y Securitización S.A. | Se celebrará modalidad a distancia, desde Tucumán 1, Piso 19 "A" C.A.B.A. (sede social) | Ord. | 27/03 | 10.00 | — | — | — |
| Naturgy Ban S.A. | Se celebrará a distancia mediante la utilización del sistema Microsoft Teams | Ord. / Ext. 1ª 2ª | 10/04 10/04 | 12.00 13.00 | — — | — — | — — |

(1) NOTA: Para asistir a la Asamblea, los accionistas deberán depositar el certificado de la cuenta de acciones escriturales librado por Caja de Valores S.A. vía correo electrónico a la casilla secretaria_general@hipotecario.com.ar, hasta el día 21 de marzo de 2024 inclusive. La asamblea será celebrada a distancia de conformidad con lo dispuesto en el Arts. 22 a 25 del Estatuto de Banco Hipotecario S.A. y en las Normas de la CNV mediante la utilización del sistema de videoconferencia a través de la plataforma ZOOM y deberá contar con el quórum exigible para las asambleas extraordinarias. Al momento de registrarse deberán informar sus datos de contacto (teléfono y mail) a fin de mantenerlos al tanto de eventuales medidas que se dispongan respecto de la celebración de la Asamblea y del envío de los datos de acceso a la reunión. Los representantes de los accionistas deberán acreditar personería remitiendo a la casilla de correo electrónico indicada precedentemente y hasta el 19 de marzo de 2024 inclusive, el instrumento habilitante correspondiente, suficientemente autenticado. Al momento de ingresar a la Asamblea, se deberá informar el lugar donde se encuentra, quien participa de la Asamblea, los mecanismos técnicos que utilice y los siguientes datos del titular de las acciones: nombre y apellido o denominación social completa, tipo y número de documento de identidad de las personas humanas o datos de inscripción registral de las personas jurídicas con expresa indicación del registro donde se hallan inscriptas y de su jurisdicción y domicilio con indicación de su carácter. Los mismos datos deberán ser proporcionados por quien asista a la Asamblea como representante del titular de las acciones. Asimismo, se solicita a los señores accionistas personas jurídicas, locales o extranjeras, que informen los beneficiarios finales titulares de las acciones que conforman el capital social del accionista y la cantidad de acciones con las que votarán de conformidad con los artículos 24 a 26, Capítulo II, Título II, de las Normas de CNV (T.O. 2013). Al momento de la votación, cada accionista será preguntado sobre su voto acerca de las mociones propuestas, a fin de que emita el mismo con audio e imagen que asegure su verificación en cualquier jurisdicción. La documentación mencionada en el orden del día se encuentra a disposición de los accionistas en la página web del Banco, de la CNV y de los mercados. BANCO HIPOTECARIO S.A. 30-50001107-2 Se convoca a Asamblea Especial de Accionistas Clase "D" a celebrarse el día 27 de marzo de 2024, en primera convocatoria a las 14:00 horas, mediante el sistema de videoconferencia ZOOM el cual permite la transmisión simultánea de sonido, imágenes y palabras durante el transcurso de toda la reunión y su grabación en soporte digital, para considerar el siguiente Orden del Día: 1) Designación de dos accionistas para aprobar y suscribir el acta. 2) Elección de seis directores titulares por dos ejercicios, en reemplazo de seis directores titulares con mandato cumplido. 3) Elección de seis directores suplentes por dos ejercicios, en reemplazo de tres directores suplentes con mandato cumplido y tres para cubrir cargo vacante. 4) Elección de un director suplente por un ejercicio para cubrir un cargo vacante. NOTA: Para asistir a la Asamblea, los accionistas deberán depositar el certificado de la cuenta de acciones escriturales librado por Caja de Valores S.A. vía correo electrónico a la casilla secretaria_general@hipotecario.com.ar, hasta el día 21 de marzo de 2024 inclusive. La asamblea será celebrada a distancia de conformidad con lo dispuesto en el Arts. 22 a 25 del Estatuto de Banco Hipotecario S.A. y en las Normas de la CNV mediante la utilización del sistema de videoconferencia a través de la plataforma Zoom. Al momento de registrarse deberán informar sus datos de contacto (teléfono y mail) a fin de mantenerlos al tanto de eventuales medidas que se dispongan respecto de la celebración de la Asamblea y del envío de los datos de acceso a la reunión. Los representantes de los accionistas deberán acreditar personería de conformidad con lo dispuesto en la normativa vigente hasta el 19 de marzo de 2024 inclusive. Cuando el accionista sea una persona jurídica u otra estructura jurídica, deberá cumplimentar con lo exigido en los artículos 24 a 26, Capítulo II, Título II, de las Normas de CNV (T.O. 2013). Según lo dispuesto en el Estatuto Social, cada director o síndico propuesto deberá presentar antes o durante la Asamblea la aceptación del cargo firmada con nombre y apellido completos, número de documento de identidad, CUIT O CUIL, domicilio real y dirección de correo electrónico. No podrá ser propuesto como director o síndico ninguna persona comprendida en cualquiera de las causas de inhabilidad previstas en el artículo 10 de la Ley Entidades Financieras y en la Comunicación "A" 6304 del BCRA. La documentación mencionada en el orden del día, se encuentra a disposición de los accionistas en la página web del Banco y de la CNV.

(2) En cumplimiento de lo dispuesto en la Reglamentación vigente, se deja constancia que: a) el domicilio donde se realizará la Asamblea, será el del Pasaje Carlos María della Paolera 222, Planta Baja, Ciudad Autónoma de Buenos Aires, que no es la sede social; b) para asistir con voz y voto a la Asamblea, los señores Accionistas deberán concurrir a las oficinas de SANTA MARIA S.A.I.F. -Agente Registral de la Sociedad-, sitas en el Pasaje Carlos M. della Paolera 297/299, Piso 3°, Ciudad Autónoma de Buenos Aires, en el horario de 11 a 15 horas, y hasta el 15 de marzo de 2024 inclusive (coordinar turno de atención con la Sra. Natalia Isoldi al 4018-2526), a los fines de cumplimentar: 1°) los titulares de acciones escriturales individualizadas en los registros de la Sociedad, deberán requerir en las oficinas indicadas precedentemente, la emisión del certificado para la asistencia de asamblea por la totalidad o parte de su tenencia y efectuar el depósito correspondiente, dando cumplimiento al artículo 238 de la Ley N° 19.550; 2°) los titulares de acciones escriturales depositadas en la Caja de Valores, deberán presentar en las referidas oficinas una constancia de la titularidad emitida por dicha Institución. c) Asimismo, los accionistas podrán registrarse a través del envío en forma electrónica de las constancias referidas (y demás documentación complementaria, según corresponda), hasta el 15 de marzo de 2024 a las 17:00 horas, inclusive, al correo electrónico asambleaterniumargentina@ternium.com.ar. La Sociedad remitirá en forma electrónica a los accionistas que se hubieran registrado de este modo un comprobante de

recibo para la admisión de su participación en la Asamblea. Al momento de registrarse, se les solicitará informar sus datos de contacto (teléfono, dirección de correo electrónico y domicilio) a fin de mantenerlos al tanto de eventuales medidas que se dispongan respecto de la celebración de la Asamblea. La documentación correspondiente debe enviarse en formato PDF. d) los accionistas persona jurídica constituida en el extranjero y/o de titularidad de un fideicomiso, "trust" o figura similar, deberán cumplimentar además con lo dispuesto por la Resolución General CNV N° 789/2019. e) los representantes de accionistas deberán acreditar su personería de conformidad con lo establecido en el artículo vigésimo segundo del estatuto social; f) todas las acciones ordinarias A en circulación tienen derecho a un voto por acción; g) los accionistas interesados, podrán requerir en las mismas oficinas de Santa María S.A.I.F., atención Sra. Natalia Isoldi, ó al correo electrónico asambleaterniumargentina@ternium.com.ar, la documentación referida al tratamiento de los puntos 1. y 2. del orden del día de la Asamblea precedentemente convocada.

(5) Se recuerda a los Señores Accionistas que, de conformidad con lo establecido en el art. 238 de la Ley 19.550, para concurrir a la Asamblea, deben depositar previamente, en la Sociedad la constancia de la cuenta de acciones escriturales emitida por la Caja de Valores S.A., las que serán recibidas en Santa Fe 3312 piso 14, Ciudad Autónoma de Buenos Aires o en Lisandro de la Torre 1651, Berazategui, Pcia. de Buenos Aires, hasta el día 20 de marzo en el horario de 9 a 13:00 hs.

EDICTO

El Juzg. Nac. de 1ra. Inst. en lo Civ. y Com. Fed. Nro. 4, Sec. Nro. 7, informa que **EVGENII NAZARENKO**, de nacionalidad **RUSA, D.N.I. N° PAS 757429468**, ha iniciado los trámites para obtener la Ciudadanía Argentina. Cualquier persona que conozca algún impedimento al respecto deberá hacer saber su oposición fundada al Juzgado. Publíquese por dos veces en un lapso de 15 días. Buenos Aires, 21 de DICIEMBRE 2023. **Dr. Mariano Rodríguez**, Secretario.

EDICTO DE CIUDADANIA

El Juzgado Nacional de 1ª Inst. en lo Civ. y Com. Fed. N°11, Secretaría N° 22, sito en Libertad 731, 7° Piso, de esta Capital, hace saber que **DARIA ZHARKOVA**, cuyo **PASAPORTE es el N° PAS 550775283**, nacida en **CIUDAD DE TVER, RUSIA**, ha solicitado la ciudadanía argentina. Quien conozca algún impedimento para la concesión del beneficio, podrá comunicarlo a través del Ministerio Público. Publíquese por DOS DÍAS, en un lapso de quince días. Buenos Aires, 19 de Diciembre de 2023. **Alejandro J. Nobili**, Juez Federal.

EDICTO DE CIUDADANIA

El Juzgado Nacional de 1ª Inst. en lo Civ. y Com. Fed. N°11, Secretaría N° 22, sito en Libertad 731, 7° Piso, de esta Capital, hace saber que **ANNA ZHURBA**, cuyo **D.N.I. es el N° 96.332.027**, nacida en **DISTRITO DE NEVSKI - LENINGRADO - RUSIA**, ha solicitado la ciudadanía argentina. Quien conozca algún impedimento para la concesión del beneficio, podrá comunicarlo a través del Ministerio Público. Publíquese por DOS DÍAS, en un lapso de quince días. Buenos Aires, 27 de Diciembre de 2023. **Alejandro J. Nobili**, Juez Federal.

EDICTO DE CIUDADANIA

El Juzgado Nacional de 1ª Inst. en lo Civ. y Com. Fed. N°11, Secretaría N° 22, sito en Libertad 731, 7° Piso, de esta Capital, hace saber que **ALINA GIMATDINOVA (SEGUN PARTIDA DE NAC.: KSENOFONTOVA)**, cuyo **PASAPORTE es el N° PAS 76 0692740**, nacida en **RUSSKIY AKTASH, distrito de ALMETEVSK, REPUBLICA DE TATARSTAN, RUSIA**, ha solicitado la ciudadanía argentina. Quien conozca algún impedimento para la concesión del beneficio, podrá comunicarlo a través del Ministerio Público. Publíquese por DOS DÍAS, en un lapso de quince días. Buenos Aires, 29 de Diciembre de 2023. **Alejandro J. Nobili**, Juez Federal.

EDICTO DE CIUDADANIA

El Juzgado Nacional de 1ª Inst. en lo Civ. y Com. Fed. N°11, Secretaría N° 22, sito en Libertad 731, 7° Piso, de esta Capital, hace saber que **VIRGINIA JOSE OLIVEROS DE PEREZ**, cuyo **D.N.I. es el N° 96.038.646**, nacida en **DISTRITO ARISMENDI, ESTADO NUEVA ESPARTA, VENEZUELA**, ha solicitado la ciudadanía argentina. Quien conozca algún impedimento para la concesión del beneficio, podrá comunicarlo a través del Ministerio Público. Publíquese por DOS DÍAS, en un lapso de quince días. Buenos Aires, 21 de febrero de 2024. **Alejandro J. Nobili**, Juez Federal.

EDICTO

El Juzgado Nacional de Primera Instancia en lo Civil y Comercial Federal Nro. 2, Secretaría Nro. 4 interinamente a mi cargo, de Capital Federal, informa que **BELISARIO GONZALEZ, SILVYMAR JOSEFINA, DNI N° 95.894.920**, solicitó la declaración de Carta de Ciudadanía Argentina. Cualquier persona que conozca algún impedimento para la concesión del beneficio, podrá hacerlo saber a través del Ministerio Público. Publíquese por dos días dentro de un plazo de quince días. Buenos Aires, 15 de febrero de 2023. **Constanza Belén Francingues**, Secretaria.

EDICTO

El Juzg. Nac. de 1ra. Inst. en lo Civ. y Com. Fed. Nro. 4, Sec. Nro. 8, informa que **ZAMBRANO ONTIVEROS, YORDI ALEJANDRO**, de nacionalidad VENEZOLANA, TECNICO EN SONIDO, **D.N.I. N° 95.467.909**, ha iniciado los trámites para obtener la Ciudadanía Argentina. Cualquier persona que conozca algún impedimento al respecto deberá hacer saber su oposición fundada al Juzgado. Publíquese por dos veces en un lapso de 15 días. Buenos Aires, de JUNIO 2022. **Dra. Mariana Roger**, Secretaria.

EDICTO JUDICIAL

El Juzgado Nacional de Primera Instancia en lo Civil y Comercial Federal N° 7, a cargo del Dr. Javier Pico Terrero, Secretaria N° 13, a mi cargo, sito en Libertad 731 Piso 6° de C.A.B.A., comunica que el Sr. **TINEO ACOSTA PEDRO NICOLAS, D.N.I. N°: 95.684.186**, nacido el 23 de noviembre de 1983, en Municipio Bermúdez, Estado Sucre, Venezuela, ha solicitado la declaración de la ciudadanía argentina. Cualquier persona que tuviere conocimiento de algún acontecimiento que pudiere obstar dicha concesión, deberá hacer saber su oposición fundada al Juzgado. El presente se publica a los efectos del art. 11 de la Ley 346. Publíquese por dos días dentro de un plazo de quince días. Buenos Aires, 15 de febrero de 2024. **Fernando Gabriel Galati**, Secretario Federal.

EDICTO

El Juzgado Nacional de Primera Instancia en lo Civil y Comercial Federal N° 9, secretaría N° 17, sito en Libertad 731 6° Piso de esta ciudad, informa que la Sra. **LOPEZ ROSALES, GENESIS ESTEFANIA** de nacionalidad **VENEZOLANA**, con **DNI N° 95.692.735**, ha iniciado los trámites tendientes a obtener la ciudadanía argentina. Por ello cualquier persona que tuviere conocimiento de algún acontecimiento que estimara podría obstar a dicha concesión, deberá hacerlo saber a este Juzgado. Publíquese por dos días. Buenos Aires, 20 de febrero de 2024. **Lucas Rocca Rivarola**, Secretario Federal.

EDICTO

Ante el Juzgado Nacional de Primera Instancia en lo Civil y Comercial Federal N° 10, Secretaría N° 19, sito en Libertad 731 9° Piso de esta ciudad, tramita el pedido de ciudadanía argentina de la Sra. **ELENA KOREPANOVA, de nacionalidad RUSA, con DNI 96.317.322**, según el expediente "**KOREPANOVA ELENA s/ Solicitud de Carta de Ciudadanía**", Exp. N° **13547/2023**. Por ello cualquier persona que tuviere conocimiento de algún acontecimiento que estimara podría obstar a dicha concesión, deberá hacerlo saber a este Juzgado. **Publíquese por dos días**. Buenos Aires, 21 de febrero de 2024. **María Lucila Koon**, Secretaria.

EDICTO JUDICIAL

El Juzgado Nacional de Primera Instancia en lo Civil y Comercial Federal N° 7, a cargo del Dr. Javier Pico Terrero, Secretaria N° 13, a mi cargo, sito en Libertad 731 Piso 6° de C.A.B.A., comunica que la Sra. **ROJAS GOMEZ GENESIS DEL VALLE, D.N.I. N°: 95.964.192**, nacida el 14 de septiembre de 1988, en Distrito Sucre, Estado Sucre, Venezuela, ha solicitado la declaración de la ciudadanía argentina. Cualquier persona que tuviere conocimiento de algún acontecimiento que pudiere obstar dicha concesión, deberá hacer saber su oposición fundada al Juzgado. El presente se publica a los efectos del art. 11 de la Ley 346. Publíquese por dos días dentro de un plazo de quince días. Buenos Aires, 07 de febrero de 2024. **Fernando Gabriel Galati**, Secretario Federal.

EDICTO JUDICIAL

El Juzgado Nacional de Primera Instancia en lo Civil y Comercial Federal N° 7, a cargo del Dr. Javier Pico Terrero, Secretaria N° 13, a mi cargo, sito en Libertad 731 Piso 6° de C.A.B.A., comunica que la Sra. **PEREZ CONTRERAS KATHERINA DE LOS ANGELES, D.N.I. N°: 95.963.270**, nacida el 9 de septiembre de 1994, en Ciudad Ojeda, Estado Zulia, Venezuela, ha solicitado la declaración de la ciudadanía argentina. Cualquier persona que tuviere conocimiento de algún acontecimiento que pudiere obstar dicha concesión, deberá hacer saber su oposición fundada al Juzgado. El presente se publica a los efectos del art. 11 de la Ley 346. Publíquese por dos días dentro de un plazo de quince días. Buenos Aires, 02 de febrero de 2024. **Fernando Gabriel Galati**, Secretario Federal.

EDICTO

El Juzgado Nacional de Primera Instancia en lo Civil y Comercial Federal Nro. 2, Secretaría Nro. 3 a mi cargo, de Capital Federal, informa que **KONSHINA, ANNA, PASAPORTE N° 766004156**, solicitó la declaración de Carta de Ciudadanía Argentina. Cualquier persona que conozca algún impedimento para la concesión del beneficio, podrá hacerlo saber a través del Ministerio Público. Publíquese por dos días dentro de un plazo de quince días. Buenos Aires, 28 de febrero de 2024. **Luciana Montorfano**, Secretaria Federal.

EDICTO JUDICIAL

El Juzgado Nacional de Primera Instancia en lo Civil y Comercial Federal N° 7, a cargo de Dr. Javier Pico Terrero, Secretaria N° 14, a mi cargo, sito en Libertad 731, 6 piso de la Capital Federal, comunica que la Sra. **Vanessa Valentina DEL MUNDO PIÑA con D.N.I. N°: 95.855.698**, nacida el 14 de febrero de 1983 en Punta Cardón, Distrito Carirubana, Estado Falcón, Republica Bolivariana de Venezuela, ha solicitado la declaración de la ciudadanía argentina. Cualquier persona que tuviere conocimiento de algún acontecimiento que pudiere obstar a dicha concesión, deberá hacer saber su oposición fundada al Juzgado. El presente se publica a los efectos del Art. 11 de la ley 346. Publíquese por dos días dentro de un plazo de quince días. Buenos Aires, 29 de febrero de 2024. **Carlos G. Mallo**, Secretario Federal.

EDICTO JUDICIAL

El Juzgado Nacional de Primera Instancia en lo Civil y Comercial Federal N° 7, a cargo del Dr. Javier Pico Terrero, Secretaria N° 13, a mi cargo, sito en Libertad 731 Piso 6° de CABA, comunica que la Sra. **UNSOVICH KSENIA, DNI N°: 96.311.026**, nacida el 20 de agosto de 1985, en Kemerovo, Federación de Rusia, ha solicitado la declaración de la ciudadanía argentina. Cualquier persona que tuviere conocimiento de algún acontecimiento que pudiere obstar dicha concesión, deberá hacer saber su oposición fundada al Juzgado. El presente se publica a los efectos del art. 11 de la Ley 346. Publíquese por dos días dentro de un plazo de quince días. Buenos Aires, 19 de febrero de 2024. **Fernando G. Galati**, Secretario Federal.

EDICTO

El Juzg. Nac. de 1ra. Inst. en lo Civ. y Com. Fed. Nro. 4, Sec. Nro. 8, informa que **REGULO JOSE ZIRIT LISCANO**, de nacionalidad VENEZOLANA, **CONTADOR, D.N.I. Nro. 95.902.138**, ha iniciado los trámites para obtener la ciudadanía argentina. Cualquier persona que conozca algún impedimento al respecto deberá hacer saber su oposición fundada al Juzgado. Publíquese por dos veces en un lapso de 15 días. Buenos Aires, 5 de FEBRERO 2024. **Dr. Federico Matías Krysa**, Secretario.



BOLSA DE COMERCIO DE BUENOS AIRES

EDICTOS JUDICIALES

PARA LA PUBLICACION DE EDICTOS JUDICIALES, SOLICITE INFORMACION A **publicaciones@labolsa.com.ar**
O A LOS TELEFONOS **4316-7137 / 4316-7147** DE 12.00 A 17.00 HS.

EDICTO DE CIUDADANIA

El Juzgado Nacional de 1ª Inst. en lo Civ. y Com. Fed. N°11, Secretaría N° 21, sito en Libertad 731, 7° Piso, de esta Capital, hace saber que **ANDREY ORLOV, cuyo PASAPORTE es el N° PAS 76 4725191**, nacido en **CIUDAD DE MOSCU, RUSIA**, ha solicitado la ciudadanía argentina. Quien conozca algún impedimento para la concesión del beneficio, podrá comunicarlo a través del Ministerio Público. Publíquese por DOS DÍAS, en un lapso de quince días. Buenos Aires, 28 de febrero de 2024. **Alejandro J. Nobili**, Juez Federal.

EDICTO JUDICIAL

El Juzgado Nacional de Primera Instancia en lo Civil y Comercial Federal N° 7, a cargo del Dr. Javier Pico Terrero, Secretaria N° 13, a mi cargo, sito en Libertad 731 Piso 6° de CABA, comunica que la Sra. **UREÑA GALVEZ, AUDRY LENY**, nacida el 22 de diciembre de 1998, en Villa Alta Graica, a República Dominicana, ha solicitado la declaración de la ciudadanía argentina. Cualquier persona que tuviere conocimiento de algún acontecimiento que pudiere obstar dicha concesión, deberá hacer saber su oposición fundada al Juzgado. El presente se publica a los efectos del art. 11 de la Ley 346. Publíquese por dos días dentro de un plazo de quince días. Buenos Aires, 22 de febrero de 2024. **Fernando G. Galati**, Secretario Federal.

EDICTO JUDICIAL

El Juzgado Nacional de Primera Instancia en lo Civil y Comercial Federal N° 7, a cargo de Dr. Javier Pico Terrero, Secretaría N° 14, a mi cargo, sito en Libertad 731, 6 piso de la Capital Federal, comunica que la Sra. **Karen Ayari HERNANDEZ MEDINA con D.N.I. N°: 94.031.911**, nacida el 23 de septiembre de 1983 en Caracas, Distrito Federal, Republica Bolivariana de Venezuela, ha solicitado la declaración de la ciudadanía argentina. Cualquier persona que tuviere conocimiento de algún acontecimiento que pudiere obstar a dicha concesión, deberá hacer saber su oposición fundada al Juzgado. El presente se publica a los efectos del Art. 11 de la ley 346. Publíquese por dos días dentro de un plazo de quince días. Buenos Aires, 29 de febrero de 2024. **Carlos Mallo**, Secretario Federal.

EDICTO

El Juzgado Nacional de Primera Instancia en lo Civil y Comercial Federal N° 8, Secretaría N° 15, sito en Libertad 731, 7° piso de esta Ciudad, informa que **IULIA ROMANOVA, de nacionalidad RUSA**, con **DNI N° 96.358.248**, ha iniciado los trámites tendientes a obtener la ciudadanía argentina. Por ello cualquier persona que tuviere conocimiento de algún conocimiento que estimara podría obstar a dicha concesión, deberá hacerlo saber a este Juzgado. **Publíquese por dos días**. Buenos Aires, 14 de febrero de 2024. **Juan Martín Gavalda**, Secretario.

EDICTO

El Juzgado Nacional de Primera Instancia en lo Civil y Comercial Federal N° 8, Secretaría N° 15, sito en Libertad 731, 7° piso de esta Ciudad, informa que **CHEIKHOUNA NDIAYE, de nacionalidad SENEGALESA**, con **DNI N° 96.211.674**, ha iniciado los trámites tendientes a obtener la ciudadanía argentina. Por ello cualquier persona que tuviere conocimiento de algún conocimiento que estimara podría obstar a dicha concesión, deberá hacerlo saber a este Juzgado. **Publíquese por dos días**. Buenos Aires, 18 de diciembre de 2023. **Juan Martín Gavalda**, Secretario.

EDICTO JUDICIAL

El Juzgado Nacional de Primera Instancia en lo Civil y Comercial Federal N° 7, a cargo del Dr. Javier Pico Terrero, Secretaria N° 13, a mi cargo, sito en Libertad 731 Piso 6° de CABA, comunica que el Sr. **SHRAMKO ALEXEY, Pasaporte N°: 763564536**, nacido el 16 de marzo de 1986, en Novorossiysk, Región Krasnodar, Rusia, ha solicitado la declaración de la ciudadanía argentina. Cualquier persona que tuviere conocimiento de algún acontecimiento que pudiere obstar dicha concesión, deberá hacer saber su oposición fundada al Juzgado. El presente se publica a los efectos del art. 11 de la Ley 346. Publíquese por dos días dentro de un plazo de quince días. Buenos Aires, 21 de febrero de 2024. **Fernando G. Galati**, Secretario Federal.

EDICTO DE CIUDADANIA

El Juzgado Nacional de 1ª Inst. en lo Civ. y Com. Fed. N°11, Secretaría N° 22, sito en Libertad 731, 7° Piso, de esta Capital, hace saber que **JOEL FRANCISCO ORDOÑEZ MATHEUS, cuyo D.N.I. es el N° 95.935.906**, nacido en **MUNICIPIO AUTONOMO DE ZAMORA, ESTADO FALCON**, ha solicitado la ciudadanía argentina. Quien conozca algún impedimento para la concesión del beneficio, podrá comunicarlo a través del Ministerio Público. Publíquese por DOS DÍAS, en un lapso de quince días. Buenos Aires, 19 de febrero de 2024. **Alejandro J. Nobili**, Juez Federal.

EDICTO

El Juzgado Nacional de Primera Instancia en lo Civil y Comercial Federal N°3, a cargo del Dr. Juan Rafael Stinco, Juez, sito en Libertad 731, piso 4°, de esta ciudad, hace saber que **JOSE LUIS JESUS DAVELOUIS ESPINOZA, DNIN° 93.976.917**, de nacionalidad peruana, ha solicitado la declaración de la "Ciudadanía Argentina". Cualquier persona que conozca algún impedimento para la concesión de dicho beneficio podrá hacerlo saber a través del Ministerio Público, dentro del plazo de quince días. Publíquese por dos días. Buenos Aires, 29 de febrero de 2024. **María Florencia Millara**, Secretaria Federal.



**BOLSA DE COMERCIO
DE BUENOS AIRES**

EDICTOS JUDICIALES

PARA LA PUBLICACION DE EDICTOS JUDICIALES, SOLICITE INFORMACION A
publicaciones@labolsa.com.ar
O A LOS TELEFONOS **4316-7137 / 4316-7147** DE 12.00 A 17.00 HS.

EDICTO

El Juzgado Nacional de Primera Instancia en lo Civil y Comercial Federal N° 8, a cargo del Dr. Marcelo Gota, Secretaría N° 16, sito en Libertad 731, 7° piso de Capital Federal, hace saber que **REBECA DE LOS ANGELES CORREA MARTINEZ, de nacionalidad VENEZOLANA**, con **DNI 95.833.768**, ha peticionado la concesión de la ciudadanía argentina, a fin de que los interesados hagan saber a este Juzgado las circunstancias que pudiesen obstar a dicho pedido. **Publíquese por dos días**. Buenos Aires, 30 de octubre de 2023. **Juan Martín Galvada**, Secretario.

EDICTO JUDICIAL

El Juzgado Nacional de Primera Instancia en lo Civil y Comercial Federal N° 7, a cargo del Dr. Javier Pico Terrero, Secretaria N° 13, a mi cargo, sito en Libertad 731 Piso 6° de CABA, comunica que la Sra. **STEPANYAN ARMINE, Pasaporte N°: 2916632**, nacida el 12 de junio de 1973, en Ararat, Armenia, ha solicitado la declaración de la ciudadanía argentina. Cualquier persona que tuviere conocimiento de algún acontecimiento que pudiese obstar dicha concesión, deberá hacer saber su oposición fundada al Juzgado. El presente se publica a los efectos del art. 11 de la Ley 346. Publíquese por dos días dentro de un plazo de quince días. Buenos Aires, 19 de febrero de 2024. **Fernando G. Galati**, Secretario Federal.

EDICTO

El Juzgado Nacional de Primera Instancia en lo Civil y Comercial Federal Nro. 2, Secretaría Nro. 4 a mi cargo, de Capital Federal, informa que **DAZA RICARDO, REBECA JOSEFINA, DNI N° 95.829.389**, solicitó la declaración de Carta de Ciudadanía Argentina. Cualquier persona que conozca algún impedimento para la concesión del beneficio, podrá hacerlo saber a través del Ministerio Público. Publíquese por dos días dentro de un plazo de quince días. Buenos Aires, 15 de febrero de 2024. **Constanza Belén Francingues**, Secretaria.

EDICTO

El Juzgado Nacional de Primera Instancia en lo Civil y Comercial Federal Nro. 2, Secretaría Nro. 4 a mi cargo, de Capital Federal, informa que **FLORES HUAMANI, JOSE MARTIN, DNI N° 93.970.993**, solicitó la declaración de Carta de Ciudadanía Argentina. Cualquier persona que conozca algún impedimento para la concesión del beneficio, podrá hacerlo saber a través del Ministerio Público. Publíquese por dos días dentro de un plazo de quince días. Buenos Aires, 29 de febrero de 2024. **Constanza Belén Francingues**, Secretaria.

EDICTO DE CIUDADANIA

El Juzgado Nacional de 1ª Inst. en lo Civ. y Com. Fed. N°11, Secretaría N° 22, sito en Libertad 731, 7° Piso, de esta Capital, hace saber que la Sra. **YAILYN VALENTINA OÑATE MENDOZA cuyo DNI es el N°: 95.755.977**, de nacionalidad venezolana, ha solicitado la ciudadanía argentina. Quien conozca algún impedimento para la concesión del beneficio, podrá comunicarlo a través del Ministerio Público. Publíquese por DOS DIAS, en un lapso de quince días. Buenos Aires, 27 de mayo de 2022. **Laura Gabriela Sendon**, Secretaria.

EDICTO

El Juzg. Nac. de 1ra. Inst. en lo Civ. y Com. Fed. Nro. 4, Sec. Nro. 7, informa que **EDGARDO ALFONSO GRANADOS MENDEZ**, de nacionalidad **VENEZOLANO, D.N.I. N° P95.901.093**, ha iniciado los trámites para obtener la Ciudadanía Argentina. Cualquier persona que conozca algún impedimento al respecto deberá hacer saber su oposición fundada al Juzgado. Publíquese por dos veces en un lapso de 15 días. Buenos Aires, 14 de septiembre de 2023. **Dr. Mariano Rodríguez**, Secretario.

EDICTO JUDICIAL

Ante el Juzg. Nac. de 1era. Inst. en lo Civ. y Com. Fed. N°6, Sec. N°12, sito en la calle Libertad 731, piso 5°, Ciudad de Bs. As., tramita el pedido de Carta de Ciudadanía de **Ekaterina ZLATOGORSKAIA, D.N.I. N°: Pasaporte N° 736336439**, nacido el 14.10.1988, en Rusia, hijo de VORONCHIKHIN Andrei y VORONCHIKHINA Elena. Según Expte. "ZLATOGORSKAIA, EKATERINA s/SOLICITUD DE CARTA DE CIUDADANIA" (EXPTE.14233 /2023), se hace saber que quien conozca motivos que considere pueden obstar a la obtención de la Ciudadanía, puede hacerlo conocer a través del Ministerio Público "Ley 24.533", (modif. por la ley 24951). El auto que ordena el presente dice: "Buenos Aires 11 de agosto. Publíquese por dos días en el diario BOLETIN DE LA BOLSA DE COMERCIO. Buenos Aires, de Febrero de 2023. **Eugenio Bulygin**, Secretario.

CAMARAS GREMIALES Y MERCADOS**PRESENTACION RENUNCIA AGENTE MIEMBRO**

Bolsas y Mercados Argentinos S.A. - BYMA comunicó que la firma "**RL Valores S.A.**" ha presentado su renuncia como Agente Miembro de esa Entidad a partir del 1 de marzo de 2024.

Buenos Aires, 29 de febrero de 2024.

Propietario: Bolsa de Comercio de Buenos Aires
Director: Sr. Adelmo J.J. Gabbi
Presidente de la Bolsa de Comercio de Buenos Aires

Dirección y Administración: Sarmiento 299 - C.A.B.A.
Código Postal: C1041AAE

Teléfono: 4316-7130 - Fax: 4316-7131

Registro Nacional de la Propiedad Intelectual: En trámite.

Impreso en: Impresora de Publicaciones y Ediciones Pompeya S.A.
Uruguay 124, Avellaneda, Pcia. de Buenos Aires.



Boletín Diario de la Bolsa de Comercio de Buenos Aires

Table with multiple columns containing numerical data, likely representing stock market transactions. The table is organized into several vertical sections, each with its own set of columns. The data includes various numbers, possibly representing prices, volumes, and dates.

Boletín Diario de la Bolsa de Comercio de Buenos Aires

Table with multiple columns containing numerical data, likely representing stock market transactions. The table is organized into several vertical sections, each with its own set of columns. The data includes various numbers, possibly representing prices, volumes, and identifiers.

Table with multiple columns containing numerical data, likely representing a schedule or list of items. The table is organized into several vertical columns, with some rows containing specific identifiers like 'BMA' and '48hs.'. The data includes various numbers and alphanumeric strings.

Boletín Diario de la Bolsa de Comercio de Buenos Aires

Table with multiple columns containing numerical data, likely representing stock market transactions. The table is organized into several vertical sections, each with its own set of columns. The data includes various numbers, possibly representing prices, volumes, and identifiers for different securities or transactions.

Table with multiple columns containing numerical data and alphanumeric codes. Includes a sub-section for 'BYMA' with '48hs.' and 'c/a: 1.040,00'.

Boletín Diario de la Bolsa de Comercio de Buenos Aires

Table with multiple columns containing numerical data, likely representing stock market transactions. Includes a 'CEPU' section on the right side.

Boletín Diario de la Bolsa de Comercio de Buenos Aires

Table with multiple columns containing numerical data, likely representing stock market transactions. The table is organized into several vertical sections, each with its own set of columns. The data includes various numbers, possibly representing volume, price, and other market metrics. The table is very dense and spans the entire page.

Table with multiple columns containing numerical data, likely representing stock market transactions or financial records. Each row contains several columns of numbers, possibly representing time, volume, price, and other financial metrics.

Table with 25 columns of data representing a schedule or list. Columns include alphanumeric codes, numbers, and time/date strings. Includes a legend for 'EDN' and '48hs.' and 'c/a:952,15'.

Boletín Diario de la Bolsa de Comercio de Buenos Aires

Table with multiple columns containing numerical data, likely representing stock market transactions. Includes a legend for 'GGAL' and '48hs.' and a footer with 'P. Clerie' and '950,266'.

Table with multiple columns containing numerical data, likely representing a schedule or list of items with associated values.

Boletín Diario de la Bolsa de Comercio de Buenos Aires

Table with multiple columns containing numerical data, likely representing stock market transactions. Includes a section for 'LOMA' with a note 'c/a: 1.497,05'.

Table with multiple columns containing numerical data, likely representing a schedule or list of items. The table is organized into several vertical sections, each starting with a header like 'MIRG' or 'PAMP'. Each section contains a list of numbers and names, with some cells containing sub-headers like '48hs.' or 'c/a/1.862,90'. The data is presented in a dense, tabular format.

Boletín Diario de la Bolsa de Comercio de Buenos Aires

Table with multiple columns containing numerical data, likely representing stock market transactions. The table is organized into several vertical sections, each with its own set of columns. The data includes various numbers, possibly representing prices, volumes, and dates.

Boletín Diario de la Bolsa de Comercio de Buenos Aires

Table with multiple columns containing numerical data, likely representing stock market transactions. The table is organized into several vertical sections, each with its own set of columns. The data includes various numbers, possibly representing prices, volumes, and dates. The table is dense and spans most of the page.

Table with multiple columns containing numerical data and identifiers, organized into vertical columns.

Boletín Diario de la Bolsa de Comercio de Buenos Aires

Table with multiple columns containing stock market data, including stock codes, prices, and volumes. The table is organized into several sections, with some rows highlighted in grey. The data includes various stock symbols and their corresponding market values.

Table with multiple columns of numbers and dates. The dates are arranged in columns, starting with 11:24:22 and ending with 14:15:58. Each date is followed by two columns of numerical values.

Boletín Diario de la Bolsa de Comercio de Buenos Aires

Table with multiple columns containing numerical data, likely representing stock market transactions. Includes a central section for 'TGSU2' with a sub-header 'c/a: 2.900,70'. The table lists various identifiers and their corresponding values across multiple rows.

Boletín Diario de la Bolsa de Comercio de Buenos Aires

Table with multiple columns containing numerical data, likely representing stock market transactions. Includes a 'VALOR' section at the bottom left.

Table with multiple columns containing financial data, including values, dates, and numerical figures, organized in a structured grid.

ACCIONES
PANEL GENERAL

Table with multiple columns containing stock tickers, prices, and volumes. Includes a sub-section for 'AGRO' with specific agricultural stock data.

Boletín Diario de la Bolsa de Comercio de Buenos Aires

Main table containing market data with columns for time, volume, price, and various market indicators. Includes sub-sections for ALUA, ALUAD, and AUSO.

Summary table on the right side of the page, listing market indicators like ALUAD and AUSO with their respective values and time periods.

Table with multiple columns containing numerical data, likely representing a schedule or list of items. Includes sub-sections like 'BHP', 'BBAR', and 'P. Cierre'. The table is organized into several vertical columns, with some rows containing multiple values per column.

Boletín Diario de la Bolsa de Comercio de Buenos Aires

Table with multiple columns containing financial data, including stock prices and market indices. Headers include '15:18:41', '5', '4.232.95', etc. The table is organized into several sections: BOLS, BPAT, and BYMA. Each section lists various securities with their corresponding prices and volumes.

Table with 11 columns representing market data for Buenos Aires on March 4, 2024. It lists various contracts with columns for time, quantity, price, and volume. Key sections include CECOD (48hs), CARG (48hs), CADO (48hs), CELU (48hs), and CAPX (48hs).

Boletín Diario de la Bolsa de Comercio de Buenos Aires

Table with multiple columns containing stock market data including time, price, volume, and company names (e.g., DYCA, EDN, FERR, FIP, GAMI, GCDD, DOME). Includes sub-sections for different market segments and time periods.

Boletín Diario de la Bolsa de Comercio de Buenos Aires

Table with multiple columns containing financial data, including dates, prices, and volumes. The table is organized into several sections, some with sub-headers like GRIM, HARG, and HAVA. It lists various market transactions and their corresponding values.

Table with multiple columns and rows, containing various alphanumeric data points and codes. Includes sub-sections like INTR, INSA, and INVI.

Boletín Diario de la Bolsa de Comercio de Buenos Aires

Table with multiple columns containing financial data, including time slots (e.g., 12:59:15), prices, and various market indicators. Includes sub-sections for LEDE and LOMA.

Table with multiple columns containing numerical data, likely representing a schedule or list of items. Columns include alphanumeric codes (e.g., LONG, MIRR, METR, MOLA), time slots (e.g., 11:57:41, 12:03:16), and numerical values. The table is organized into several distinct sections based on these codes.

Table with multiple columns containing numerical data, likely representing a schedule or financial report. The table is organized into several sections, each with a header (e.g., P. Cierre, MTR, PAMP, QEST) and a sub-header (48hs, c/a). The data is presented in a grid format with rows and columns of numbers.

Boletín Diario de la Bolsa de Comercio de Buenos Aires

Table with multiple columns containing market data including time, price, volume, and various market indicators like PAMPD, ROSE, SAMI, SEMI, and SUPY.

Table with multiple columns containing numerical data, likely representing a schedule or list of items. Includes sub-sections like TGN04, TGSU2, and TRAN. The table is organized into several vertical columns with varying widths and content density.

Boletín Diario de la Bolsa de Comercio de Buenos Aires

Table with multiple columns containing stock market data including stock codes, prices, and volumes. The table is organized into several sections with sub-headers like 'P. Cierre', 'VALO', 'TXAR', 'TXARD', and 'YPPFD (*)'. Each row represents a specific stock or market index with its corresponding values.

(*) COTIZACION POR ACCION DE V\$N 10,—

Boletín Diario de la Bolsa de Comercio de Buenos Aires

Table with multiple columns containing financial data including dates, times, and numerical values. The table is organized into several vertical sections, likely representing different trading periods or market segments.

Boletín Diario de la Bolsa de Comercio de Buenos Aires

Table with multiple columns containing numerical data, likely representing stock market transactions. The table is organized into several vertical sections, each with its own set of columns. The data includes various numbers, possibly representing prices, volumes, and identifiers.

Table with 10 columns representing various data points (likely lottery numbers). The columns contain numerical values ranging from 1 to 925,000. The table is organized into four groups of 25 rows each, with the first row of each group serving as a header for that section.

Boletín Diario de la Bolsa de Comercio de Buenos Aires

Table with multiple columns containing financial data, including time, price, and volume. The table is organized into several vertical sections, each with its own set of columns. The data includes various numerical values and alphanumeric codes, likely representing different market instruments or transactions.

| | | | | | | | | | | | | | | |
|----------|-----|----------|----------|----|----------|----------|-----|----------|----------|-------|------|----------|-----|-------|
| 12:20:55 | 1 | 9.200,00 | 13:37:50 | 4 | 9.196,00 | 15:08:35 | 11 | 9.151,00 | 11:04:03 | 5 | 9.20 | 14:19:38 | 13 | 9.200 |
| 12:21:24 | 1 | 9.190,50 | 13:39:11 | 30 | 9.193,00 | 15:08:42 | 1 | 9.151,00 | 11:04:03 | 4 | 9.39 | 14:20:08 | 1 | 8.93 |
| 12:21:24 | 43 | 9.187,00 | 13:41:03 | 1 | 9.191,00 | 15:08:42 | 14 | 9.151,00 | 11:04:03 | 27 | 9.20 | 14:22:49 | 1 | 8.99 |
| 12:21:36 | 3 | 9.231,00 | 13:41:52 | 1 | 9.193,00 | 15:08:42 | 6 | 9.161,00 | 11:04:07 | 9 | 9.20 | 14:22:49 | 1 | 8.99 |
| 12:21:36 | 13 | 9.238,00 | 13:41:52 | 1 | 9.193,00 | 15:08:42 | 64 | 9.144,00 | 11:04:08 | 6 | 9.20 | 14:30:10 | 2 | 8.95 |
| 12:21:40 | 12 | 9.187,00 | 13:42:17 | 2 | 9.190,00 | 15:09:47 | 11 | 9.147,00 | 11:04:10 | 1 | 9.39 | 14:31:15 | 22 | 9.00 |
| 12:21:48 | 23 | 9.238,00 | 13:42:58 | 98 | 9.193,00 | 15:12:21 | 2 | 9.170,50 | 11:04:10 | 1 | 9.20 | 14:33:09 | 4 | 8.97 |
| 12:22:39 | 50 | 9.187,00 | 13:44:04 | 20 | 9.190,00 | 15:12:51 | 2 | 9.236,50 | 11:04:10 | 11 | 9.39 | 14:33:13 | 40 | 9.00 |
| 12:22:58 | 55 | 9.173,50 | 13:44:56 | 2 | 9.196,50 | 15:13:04 | 6 | 9.161,00 | 11:04:17 | 6 | 9.20 | 14:33:26 | 1 | 8.97 |
| 12:23:22 | 2 | 9.220,00 | 13:45:56 | 13 | 9.195,50 | 15:13:09 | 1 | 9.235,50 | 11:07:21 | 13 | 9.24 | 14:33:26 | 1 | 8.95 |
| 12:23:44 | 8 | 9.230,00 | 13:47:32 | 2 | 9.191,00 | 15:13:54 | 6 | 9.218,50 | 11:07:45 | 14 | 9.20 | 14:33:26 | 37 | 8.93 |
| 12:23:49 | 15 | 9.237,50 | 13:47:44 | 22 | 9.190,00 | 15:13:54 | 3 | 9.219,00 | 11:07:45 | 12 | 9.10 | 14:33:26 | 585 | 8.92 |
| 12:24:37 | 3 | 9.220,00 | 13:48:03 | 23 | 9.188,00 | 15:13:58 | 4 | 9.237,00 | 11:07:45 | 65 | 9.02 | 14:33:26 | 1 | 8.91 |
| 12:25:01 | 5 | 9.237,50 | 13:49:05 | 1 | 9.187,50 | 15:14:23 | 2 | 9.163,50 | 11:09:08 | 22 | 9.24 | 14:33:26 | 135 | 8.90 |
| 12:25:49 | 15 | 9.220,00 | 13:49:06 | 19 | 9.189,50 | 15:14:23 | 3 | 9.162,00 | 11:11:21 | 1 | 9.22 | 14:33:26 | 70 | 8.88 |
| 12:25:49 | 2 | 9.216,00 | 13:50:12 | 7 | 9.187,50 | 15:14:23 | 11 | 9.157,50 | 11:12:46 | 9 | 9.21 | 14:33:26 | 300 | 8.87 |
| 12:25:49 | 87 | 9.177,00 | 13:51:52 | 10 | 9.184,50 | 15:14:46 | 2 | 9.153,00 | 11:14:20 | 10 | 9.05 | 14:33:26 | 5 | 8.86 |
| 12:26:24 | 6 | 9.237,50 | 13:52:14 | 2 | 9.182,00 | 15:16:06 | 1 | 9.156,00 | 11:16:01 | 4 | 9.21 | 14:33:26 | 75 | 8.85 |
| 12:26:48 | 6 | 9.187,50 | 13:52:15 | 5 | 9.195,50 | 15:16:21 | 22 | 9.238,50 | 11:17:35 | 2 | 9.06 | 14:33:26 | 415 | 8.80 |
| 12:27:09 | 5 | 9.200,00 | 13:52:34 | 11 | 9.185,00 | 15:17:46 | 1 | 9.237,00 | 11:17:46 | 2 | 9.06 | 14:35:36 | 45 | 9.00 |
| 12:27:29 | 2 | 9.187,50 | 13:53:35 | 1 | 9.195,50 | 15:20:32 | 13 | 9.162,50 | 11:18:29 | 1 | 9.20 | 14:35:51 | 1 | 8.95 |
| 12:28:19 | 4 | 9.200,00 | 13:53:40 | 1 | 9.173,00 | 15:21:10 | 1 | 9.236,00 | 11:19:44 | 5 | 9.19 | 14:36:46 | 29 | 9.00 |
| 12:28:57 | 6 | 9.219,00 | 13:54:07 | 41 | 9.195,50 | 15:22:20 | 3 | 9.235,50 | 11:20:52 | 3 | 9.07 | 14:38:08 | 5 | 8.99 |
| 12:29:56 | 2 | 9.200,00 | 13:55:38 | 1 | 9.175,00 | 15:22:24 | 5 | 9.230,00 | 11:22:27 | 2 | 9.18 | 14:39:14 | 27 | 9.00 |
| 12:29:58 | 44 | 9.219,00 | 13:56:12 | 4 | 9.195,50 | 15:22:47 | 9 | 9.180,50 | 11:22:27 | 6 | 9.19 | 14:43:38 | 2 | 8.95 |
| 12:30:34 | 2 | 9.188,00 | 13:56:12 | 16 | 9.196,00 | 15:22:47 | 20 | 9.180,00 | 11:23:37 | 1 | 9.13 | 14:44:28 | 10 | 8.99 |
| 12:31:56 | 6 | 9.225,00 | 13:56:21 | 34 | 9.175,00 | 15:23:11 | 18 | 9.227,00 | 11:25:18 | 21 | 9.19 | 14:48:19 | 63 | 8.95 |
| 12:32:07 | 10 | 9.246,00 | 13:56:22 | 1 | 9.196,34 | 15:23:11 | 18 | 9.227,00 | 11:27:58 | 2 | 9.13 | 14:51:48 | 4 | 8.94 |
| 12:32:48 | 4 | 9.230,00 | 13:56:47 | 80 | 9.200,00 | 15:23:29 | 1 | 9.234,50 | 11:28:35 | 3 | 9.19 | 14:52:53 | 19 | 8.95 |
| 12:34:18 | 7 | 9.246,00 | 13:58:57 | 2 | 9.175,50 | 15:23:46 | 3 | 9.228,00 | 11:31:31 | 29 | 9.15 | 14:53:58 | 1 | 9.00 |
| 12:34:59 | 15 | 9.248,50 | 13:59:40 | 4 | 9.210,00 | 15:25:11 | 10 | 9.235,00 | 11:32:26 | 10 | 9.13 | 14:54:17 | 2 | 8.95 |
| 12:35:44 | 63 | 9.225,00 | 13:59:42 | 5 | 9.214,50 | 15:25:53 | 1 | 9.236,00 | 11:32:37 | 16 | 9.16 | 14:57:29 | 4 | 9.00 |
| 12:35:44 | 10 | 9.235,44 | 14:07:14 | 5 | 9.215,50 | 15:26:00 | 36 | 9.247,00 | 11:34:39 | 10 | 9.03 | 14:59:03 | 15 | 8.95 |
| 12:35:44 | 20 | 9.201,50 | 13:59:50 | 5 | 9.200,00 | 15:26:54 | 2 | 9.237,00 | 11:34:36 | 12 | 9.15 | 15:00:54 | 11 | 9.00 |
| 12:35:44 | 15 | 9.190,50 | 14:01:08 | 2 | 9.190,00 | 15:27:00 | 8 | 9.230,00 | 11:35:58 | 1 | 9.14 | 15:01:29 | 20 | 8.95 |
| 12:36:09 | 25 | 9.248,50 | 14:01:08 | 1 | 9.181,00 | 15:27:04 | 1 | 9.237,00 | 11:36:59 | 4 | 9.15 | 15:02:38 | 4 | 8.94 |
| 12:37:55 | 3 | 9.204,00 | 14:01:08 | 8 | 9.180,00 | 15:27:04 | 2 | 9.239,00 | 11:40:44 | 14 | 9.14 | 15:05:30 | 1 | 8.99 |
| 12:38:24 | 3 | 9.248,50 | 14:07:49 | 8 | 9.175,24 | 15:27:44 | 1 | 9.243,00 | 11:42:36 | 1 | 9.13 | 15:05:31 | 5 | 8.98 |
| 12:39:14 | 3 | 9.204,50 | 14:02:15 | 6 | 9.173,00 | 15:27:44 | 6 | 9.230,00 | 11:43:30 | 8 | 9.15 | 15:08:17 | 2 | 8.95 |
| 12:39:14 | 15 | 9.247,50 | 14:02:30 | 3 | 9.180,00 | 15:28:22 | 1 | 9.247,00 | 11:43:31 | 4 | 9.10 | 15:08:46 | 1 | 8.94 |
| 12:39:14 | 2 | 9.249,00 | 14:02:41 | 6 | 9.200,00 | 15:28:37 | 1 | 9.230,00 | 11:43:38 | 2 | 9.15 | 15:10:20 | 2 | 8.95 |
| 12:39:56 | 5 | 9.248,50 | 14:03:09 | 5 | 9.180,00 | 15:28:37 | 1 | 9.228,00 | 11:43:55 | 99 | 9.10 | 15:10:51 | 15 | 8.98 |
| 12:40:23 | 1 | 9.241,23 | 14:03:23 | 11 | 9.200,00 | 15:29:01 | 3 | 9.240,00 | 11:45:31 | 3 | 9.07 | 15:14:48 | 8 | 8.95 |
| 12:41:23 | 1 | 9.248,50 | 14:04:32 | 9 | 9.215,00 | 15:29:07 | 6 | 9.228,00 | 11:45:31 | 48 | 9.06 | 15:15:02 | 1 | 8.98 |
| 12:41:49 | 1 | 9.200,00 | 14:04:32 | 50 | 9.230,00 | 15:30:50 | 3 | 9.247,00 | 11:45:31 | 288 | 9.02 | 15:16:55 | 4 | 8.95 |
| 12:42:16 | 35 | 9.248,50 | 14:04:32 | 4 | 9.247,50 | 15:30:55 | 6 | 9.230,00 | 11:45:31 | 1.035 | 9.00 | 15:20:33 | 123 | 8.98 |
| 12:44:12 | 11 | 9.220,00 | 14:04:32 | 2 | 9.249,00 | 15:30:55 | 17 | 9.228,00 | 11:49:54 | 20 | 8.97 | 15:29:20 | 70 | 9.00 |
| 12:44:19 | 9 | 9.248,50 | 14:04:32 | 9 | 9.250,00 | 15:30:55 | 3 | 9.240,00 | 11:50:15 | 6 | 9.00 | 15:33:21 | 64 | 8.96 |
| 12:44:25 | 21 | 9.201,50 | 14:04:32 | 38 | 9.259,00 | 15:31:26 | 2 | 9.228,00 | 11:55:50 | 26 | 9.05 | 15:33:34 | 138 | 9.00 |
| 12:44:40 | 4 | 9.210,50 | 14:05:19 | 2 | 9.250,00 | 15:31:26 | 11 | 9.247,00 | 11:56:18 | 2 | 9.06 | 15:38:27 | 2 | 8.96 |
| 12:44:41 | 2 | 9.248,00 | 14:06:56 | 1 | 9.180,00 | 15:31:40 | 20 | 9.259,50 | 11:56:23 | 9 | 8.97 | 15:38:51 | 314 | 9.00 |
| 12:45:19 | 3 | 9.248,50 | 14:06:56 | 5 | 9.173,50 | 15:31:57 | 11 | 9.247,00 | 12:01:41 | 2 | 8.95 | 15:40:47 | 12 | 8.96 |
| 12:45:26 | 8 | 9.247,50 | 14:07:49 | 30 | 9.173,50 | 15:32:43 | 8 | 9.248,50 | 12:02:10 | 22 | 9.04 | 15:42:04 | 4 | 8.97 |
| 12:47:11 | 3 | 9.249,00 | 14:07:14 | 2 | 9.172,50 | 15:32:43 | 16 | 9.298,00 | 12:02:42 | 12 | 8.97 | 15:42:13 | 263 | 9.00 |
| 12:49:11 | 111 | 9.248,50 | 14:07:14 | 3 | 9.172,00 | 15:32:43 | 6 | 9.299,50 | 12:03:17 | 6 | 9.03 | 15:42:53 | 22 | 9.01 |
| 12:49:29 | 1 | 9.246,00 | 14:07:14 | 21 | 9.170,00 | 15:32:43 | 18 | 9.300,00 | 12:03:21 | 1 | 9.10 | 15:43:06 | 12 | 8.97 |
| 12:49:31 | 2 | 9.219,00 | 14:07:14 | 16 | 9.165,50 | 15:33:30 | 5 | 9.247,00 | 12:03:39 | 1 | 9.03 | 15:43:06 | 120 | 9.01 |
| 12:49:35 | 43 | 9.248,50 | 14:07:14 | 50 | 9.151,00 | 15:33:30 | 19 | 9.225,50 | 12:04:36 | 9 | 9.00 | 15:45:03 | 6 | 9.02 |
| 12:51:00 | 86 | 9.246,00 | 14:07:14 | 1 | 9.150,00 | 15:33:47 | 1 | 9.225,00 | 12:04:54 | 10 | 9.03 | 15:45:03 | 5 | 9.09 |
| 12:51:01 | 2 | 9.225,00 | 14:07:14 | 10 | 9.145,50 | 15:35:09 | 5 | 9.248,00 | 12:06:28 | 23 | 8.97 | 15:46:34 | 6 | 9.10 |
| 12:51:01 | 22 | 9.220,00 | 14:07:48 | 10 | 9.180,00 | 15:40:09 | 2 | 9.245,00 | 12:07:17 | 3 | 9.01 | 15:47:39 | 9 | 9.11 |
| 12:51:18 | 3 | 9.219,00 | 14:07:49 | 1 | 9.145,18 | 15:42:19 | 11 | 9.248,50 | 12:07:18 | 3 | 9.01 | 15:48:11 | 5 | 9.12 |
| 12:51:18 | 18 | 9.215,00 | 14:08:06 | 40 | 9.180,00 | 15:42:40 | 1 | 9.245,00 | 12:08:20 | 1 | 9.03 | 15:54:24 | 68 | 9.09 |
| 12:52:50 | 6 | 9.220,00 | 14:10:37 | 5 | 9.150,00 | 15:42:40 | 2 | 9.235,00 | 12:09:11 | 1 | 8.98 | 15:55:47 | 43 | 9.10 |
| 12:53:21 | 4 | 9.230,00 | 14:10:37 | 2 | 9.140,00 | 15:42:40 | 10 | 9.231,00 | 12:09:11 | 1 | 8.97 | 16:01:59 | 6 | 8.98 |
| 12:53:38 | 27 | 9.210,00 | 14:10:37 | 91 | 9.139,50 | 15:42:40 | 2 | 9.230,00 | 12:10:20 | 1 | 9.03 | 16:01:59 | 142 | 8.97 |
| 12:54:18 | 1 | 9.254,18 | 14:11:45 | 20 | 9.208,00 | 15:43:03 | 8 | 9.240,00 | 12:10:20 | 6 | 9.07 | 16:01:59 | 190 | 8.96 |
| 12:55:01 | 2 | 9.210,00 | 14:11:45 | 23 | 9.208,00 | 15:43:03 | 8 | 9.230,00 | 12:13:31 | 1 | 9.02 | 16:02:34 | 2 | 9.05 |
| 12:55:01 | 2 | 9.208,00 | 14:11:46 | 4 | 9.209,00 | 15:43:03 | 10 | 9.229,00 | 12:13:33 | 12 | 9.09 | 16:04:04 | 4 | 8.96 |
| 12:55:01 | 16 | 9.205,00 | 14:12:49 | 7 | 9.249,50 | 15:43:03 | 10 | 9.227,00 | 12:14:07 | 1 | 9.02 | 16:06:50 | 2 | 9.08 |
| 12:56:27 | 1 | 9.240,00 | 14:13:01 | 2 | 9.209,50 | 15:43:03 | 8 | 9.226,00 | 12:15:40 | 18 | 9.01 | 16:08:37 | 2 | 8.97 |
| 12:57:17 | 3 | 9.240,00 | 14:13:02 | 5 | 9.209,50 | 15:43:03 | 30 | 9.230,00 | 12:15:40 | 3 | 9.00 | 16:10:37 | 6 | 8.98 |
| 12:57:26 | 3 | 9.240,00 | 14:13:02 | 5 | 9.209,50 | 15:43:03 | 105 | 9.222,00 | 12:15:43 | 7 | 8.99 | 16:10:37 | 7 | 8.96 |
| 12:57:26 | 3 | 9.230,00 | 14:13:44 | 14 | 9.209,00 | 15:43:04 | 20 | 9.227,50 | 12:15:43 | 1 | 8.98 | 16:11:36 | 4 | 9.07 |
| 12:57:26 | 1 | 9.225,00 | 14:15:18 | 16 | 9.208,50 | 15:43:26 | 5 | 9.250,00 | 12:16:10 | 19 | 9.01 | 16:11:36 | 19 | 9.08 |
| 12:57:26 | 3 | 9.220,00 | 14:16:06 | 3 | 9.152,00 | 15:43:46 | 31 | 9.235,50 | 12:17:41 | 317 | 8.98 | 16:13:27 | 1 | 9.07 |
| 12:57:59 | 47 | 9.245,50 | 14:15:18 | 37 | 9.157,50 | 15:45:19 | 2 | 9.223,50 | 12:17:41 | 812 | 9.01 | 16:13:54 | 8 | 8.9 |

Table with multiple columns containing numerical data, likely representing a schedule or list of items. The table is organized into several vertical sections, each with a header (e.g., 'ADI', 'ADGDO', 'AEM', 'AMD'). Each section contains rows of numbers and text, with some rows having multiple columns of data. The data appears to be a detailed list of items or events, possibly related to a public service or administrative process.

Boletín Diario de la Bolsa de Comercio de Buenos Aires

Table with multiple columns containing numerical data, likely representing stock market transactions. Includes a legend for AMDM and P. Cierre 3,041.

Main table containing flight schedules with columns for time, flight number, departure/arrival, and other details. Includes sub-sections for AMZN, AMGN, and AMX.

Boletín Diario de la Bolsa de Comercio de Buenos Aires

Table with multiple columns containing numerical data, likely representing stock market transactions. The columns include various identifiers and numerical values.

Table with multiple columns containing numbers and alphanumeric codes. The table is organized into several vertical sections, each with its own column headers. The data consists of numerical values and alphanumeric strings, likely representing a schedule or list of items.

Boletín Diario de la Bolsa de Comercio de Buenos Aires

Table with multiple columns containing numerical data, likely representing stock market transactions. The table is organized into several vertical sections, each with its own set of columns. The data includes various numbers, possibly representing prices, volumes, and identifiers for different securities or transactions.

Boletín Diario de la Bolsa de Comercio de Buenos Aires

Table with multiple columns containing numerical data, likely representing stock market transactions. Includes columns for time, price, and volume. Includes a legend for AMZN2D and P. Cierre.

Table with multiple columns containing financial data, including stock prices, volumes, and market indices. The table is organized into several sections, each with a header indicating the market segment (e.g., 'AVGOD', 'AVY', 'AXP', 'AZN', 'BA', 'BAC'). Each section lists various securities with their respective prices and quantities.

Boletín Diario de la Bolsa de Comercio de Buenos Aires

Table with multiple columns containing financial data, including stock prices, volumes, and market indicators. The table is organized into several sections with sub-headers like 'P. Cierre', 'BABAD', 'BAD', 'BAK', and 'BB'. It lists various stock symbols and their corresponding values and volumes.

Boletín Diario de la Bolsa de Comercio de Buenos Aires

Table with multiple columns containing financial data, including stock prices, volumes, and market indicators. The table is organized into several sections with headers like BIDUD, BIBI, BIOXD, and BITF. Each section lists various securities and their corresponding market values and trading volumes.

Table with multiple columns containing numerical data, likely representing a schedule or list of items. Includes sub-sections for BMV, BNG, BIFPD, and BK.

Boletín Diario de la Bolsa de Comercio de Buenos Aires

Table with multiple columns containing financial data, including stock prices, volumes, and market indicators. The table is organized into sections such as 'BNGD', 'BP', 'BRFS', and 'BRKB', each with sub-sections for '48hs.' and 'c/a:'. It lists various stock symbols and their corresponding values and quantities.

Table with multiple columns containing financial data, including dates, times, and numerical values. The table is organized into several sections, some with sub-headers like 'CL' and 'COIN'. It lists various transactions and their corresponding values over time.

Boletín Diario de la Bolsa de Comercio de Buenos Aires

Table with multiple columns containing market data including time, volume, price, and various indicators like COST, COIND, and CRM. The table is organized into several sections with sub-headers and includes numerical data for various time slots and prices.

Table with columns for time slots (e.g., 13:21:13, 13:24:41), numbers, and various codes/IDs. It contains multiple sections separated by labels like 'P. Cierre', 'CRMD', 'CSCO', 'CSOD', and 'CVX'. Each row represents a specific time slot or code entry with associated numerical values.

Boletín Diario de la Bolsa de Comercio de Buenos Aires

Table with multiple columns containing financial data, including stock prices, volumes, and market indicators. The table is organized into several sections with headers like 'DESP', 'DEA', 'CVXD', 'DEB', and 'DEO'. Each section lists various stock symbols and their corresponding values.

Table with multiple columns containing numerical data, likely representing a list of entries with associated values and identifiers.

Boletín Diario de la Bolsa de Comercio de Buenos Aires

Table with multiple columns containing stock market data including company names (e.g., ELP, ERIC, ERJ, ERUD, ETSY, EWZ, EWZD, F, FCX, GE), volume, price, and other financial metrics. The table is organized into several vertical sections.

Table with multiple columns containing numerical data, likely representing a schedule or list of items. The table is organized into several vertical sections, each with a header indicating a category or group (e.g., GILDD, GLOB, GMB, GMD, GOGLD). Each row contains a sequence of numbers, some of which are bolded or italicized, and some rows include sub-headers like 'P. Cierre' or 'Inm.'. The data appears to be organized in a grid-like structure with varying column widths.

Boletín Diario de la Bolsa de Comercio de Buenos Aires

Table with multiple columns containing financial data, including dates, prices, and volumes. Includes a legend for 'GOLD' and '48hs.' and a 'P. Cierre' section.

Table with multiple columns containing numerical data, likely representing stock market prices or exchange rates. The table is organized into several vertical sections, each with its own set of columns and rows. Some sections include headers like 'GOOGLE' and 'GOLD'.

| | | | | | | | | | | | | | | |
|----------|-------|----------|----------|-----|----------|----------|-------|----------|----------|-------|----------|----------|-----|----------|
| 14:12:43 | 1 | 2.421,00 | 14:31:47 | 51 | 2.430,00 | 14:56:14 | 49 | 2.430,00 | 15:18:23 | 8 | 2.421,00 | 15:37:22 | 20 | 2.436,50 |
| 14:13:02 | 82 | 2.419,00 | 14:32:24 | 13 | 2.425,00 | 14:56:24 | 18 | 2.423,00 | 15:18:23 | 79 | 2.426,50 | 15:37:30 | 4 | 2.439,00 |
| 14:13:06 | 118 | 2.421,00 | 14:32:24 | 4 | 2.430,00 | 14:56:14 | 107 | 2.422,00 | 15:18:33 | 77 | 2.421,00 | 15:37:42 | 11 | 2.440,00 |
| 14:13:08 | 128 | 2.419,00 | 14:33:09 | 248 | 2.421,00 | 14:56:28 | 1 | 2.430,00 | 15:18:33 | 15 | 2.420,50 | 15:37:52 | 50 | 2.436,50 |
| 14:13:27 | 2 | 2.416,50 | 14:33:15 | 3 | 2.431,50 | 14:56:38 | 4 | 2.423,50 | 15:18:33 | 228 | 2.417,00 | 15:37:54 | 120 | 2.440,00 |
| 14:13:27 | 2 | 2.413,00 | 14:33:22 | 61 | 2.421,00 | 14:56:43 | 171 | 2.432,50 | 15:18:33 | 20 | 2.419,00 | 15:38:01 | 1 | 2.439,00 |
| 14:13:27 | 13 | 2.410,00 | 14:33:28 | 12 | 2.431,50 | 14:56:44 | 41 | 2.430,00 | 15:18:33 | 4 | 2.418,50 | 15:38:02 | 2 | 2.440,00 |
| 14:13:29 | 4 | 2.420,50 | 14:33:28 | 1 | 2.421,00 | 14:56:49 | 1 | 2.424,00 | 15:18:33 | 76 | 2.418,00 | 15:38:09 | 6 | 2.439,00 |
| 14:13:40 | 2 | 2.410,00 | 14:33:30 | 41 | 2.430,00 | 14:56:49 | 8 | 2.423,50 | 15:18:33 | 8 | 2.417,00 | 15:38:09 | 22 | 2.436,50 |
| 14:13:47 | 1 | 2.416,50 | 14:33:32 | 2 | 2.431,50 | 14:56:49 | 4 | 2.422,00 | 15:18:33 | 362 | 2.416,50 | 15:38:17 | 184 | 2.440,00 |
| 14:13:55 | 85 | 2.410,00 | 14:33:54 | 44 | 2.431,00 | 14:56:49 | 144 | 2.421,00 | 15:18:57 | 9 | 2.426,50 | 15:38:31 | 58 | 2.436,50 |
| 14:13:55 | 35 | 2.409,00 | 14:34:15 | 3 | 2.421,00 | 14:56:54 | 2.500 | 2.432,50 | 15:18:57 | 5 | 2.427,00 | 15:38:37 | 6 | 2.435,00 |
| 14:14:06 | 85 | 2.416,50 | 14:34:26 | 4 | 2.430,00 | 14:57:03 | 9 | 2.421,50 | 15:19:03 | 1 | 2.420,00 | 15:38:38 | 32 | 2.436,50 |
| 14:14:30 | 2 | 2.420,50 | 14:34:45 | 1 | 2.421,00 | 14:57:26 | 6 | 2.432,50 | 15:19:08 | 1 | 2.427,00 | 15:38:40 | 11 | 2.440,00 |
| 14:14:37 | 19 | 2.416,50 | 14:34:55 | 6 | 2.430,00 | 14:57:35 | 4 | 2.425,00 | 15:19:13 | 4 | 2.420,00 | 15:38:42 | 24 | 2.435,00 |
| 14:14:56 | 47 | 2.420,50 | 14:34:58 | 23 | 2.430,50 | 14:57:35 | 58 | 2.420,00 | 15:19:13 | 163 | 2.417,50 | 15:38:42 | 264 | 2.433,00 |
| 14:15:16 | 405 | 2.422,50 | 14:35:06 | 1 | 2.430,00 | 14:57:35 | 200 | 2.432,50 | 15:19:17 | 1 | 2.427,00 | 15:38:52 | 2 | 2.440,00 |
| 14:15:22 | 1 | 2.422,00 | 14:35:08 | 4 | 2.430,50 | 14:57:51 | 2 | 2.433,00 | 15:19:24 | 54 | 2.420,00 | 15:38:56 | 17 | 2.443,00 |
| 14:15:25 | 6 | 2.422,50 | 14:35:29 | 9 | 2.421,00 | 14:57:54 | 205 | 2.430,00 | 15:19:51 | 8 | 2.416,50 | 15:39:12 | 614 | 2.442,00 |
| 14:16:04 | 1 | 2.420,50 | 14:35:30 | 1 | 2.431,50 | 14:59:51 | 15 | 2.422,00 | 15:20:07 | 8 | 2.426,50 | 15:39:20 | 28 | 2.440,00 |
| 14:16:04 | 2 | 2.417,00 | 14:35:52 | 3 | 2.431,00 | 14:59:55 | 73 | 2.430,00 | 15:20:12 | 40 | 2.425,00 | 15:39:20 | 456 | 2.440,00 |
| 14:16:07 | 90 | 2.416,50 | 14:36:01 | 1 | 2.430,50 | 15:00:01 | 47 | 2.422,00 | 15:20:12 | 62 | 2.427,00 | 15:39:26 | 21 | 2.436,00 |
| 14:16:22 | 58 | 2.422,50 | 14:36:04 | 404 | 2.430,00 | 15:00:05 | 15 | 2.420,50 | 15:20:46 | 3 | 2.426,00 | 15:39:33 | 16 | 2.440,00 |
| 14:16:30 | 441 | 2.424,00 | 14:36:15 | 29 | 2.421,00 | 15:00:10 | 41 | 2.425,00 | 15:20:47 | 10 | 2.420,00 | 15:39:47 | 10 | 2.436,00 |
| 14:16:32 | 38 | 2.416,50 | 14:36:32 | 3 | 2.431,00 | 15:00:10 | 41 | 2.430,00 | 15:20:47 | 13 | 2.426,00 | 15:39:47 | 2 | 2.440,00 |
| 14:16:37 | 22 | 2.425,00 | 14:36:33 | 8 | 2.432,00 | 15:00:31 | 5 | 2.422,00 | 15:21:14 | 3.862 | 2.427,00 | 15:40:01 | 142 | 2.436,00 |
| 14:16:47 | 4 | 2.423,00 | 14:36:55 | 15 | 2.421,00 | 15:00:31 | 4 | 2.430,00 | 15:22:07 | 31 | 2.428,00 | 15:40:24 | 26 | 2.440,00 |
| 14:16:48 | 6 | 2.426,00 | 14:37:03 | 3 | 2.431,50 | 15:00:38 | 60 | 2.422,00 | 15:22:08 | 3 | 2.427,00 | 15:40:26 | 10 | 2.436,00 |
| 14:16:53 | 17 | 2.423,00 | 14:37:05 | 15 | 2.430,00 | 15:00:38 | 15 | 2.425,00 | 15:22:48 | 82 | 2.430,00 | 15:40:34 | 18 | 2.440,00 |
| 14:16:53 | 10 | 2.422,50 | 14:37:14 | 234 | 2.421,00 | 15:00:38 | 10 | 2.420,00 | 15:23:13 | 1 | 2.428,00 | 15:40:35 | 125 | 2.436,00 |
| 14:16:53 | 484 | 2.416,50 | 14:37:19 | 2 | 2.424,00 | 15:00:43 | 40 | 2.430,00 | 15:23:40 | 2 | 2.430,00 | 15:40:45 | 57 | 2.433,00 |
| 14:17:05 | 6 | 2.424,00 | 14:37:19 | 49 | 2.421,00 | 15:00:53 | 64 | 2.430,00 | 15:23:40 | 3 | 2.428,00 | 15:40:50 | 67 | 2.436,50 |
| 14:17:05 | 8 | 2.417,00 | 14:37:28 | 92 | 2.431,50 | 15:01:06 | 2 | 2.431,00 | 15:23:47 | 6 | 2.434,00 | 15:40:52 | 161 | 2.439,00 |
| 14:17:09 | 108 | 2.426,00 | 14:37:44 | 2 | 2.431,00 | 15:01:15 | 348 | 2.428,00 | 15:23:48 | 10 | 2.430,00 | 15:40:58 | 7 | 2.439,00 |
| 14:17:09 | 156 | 2.426,00 | 14:38:09 | 2 | 2.431,50 | 15:01:36 | 2 | 2.436,00 | 15:23:53 | 4 | 2.436,50 | 15:41:08 | 11 | 2.439,00 |
| 14:17:22 | 40 | 2.426,50 | 14:38:11 | 1 | 2.431,00 | 15:01:47 | 174 | 2.425,00 | 15:24:00 | 174 | 2.434,00 | 15:41:12 | 75 | 2.440,00 |
| 14:17:31 | 4 | 2.427,00 | 14:38:17 | 3 | 2.431,50 | 15:01:48 | 7 | 2.425,00 | 15:24:01 | 5 | 2.436,00 | 15:41:16 | 32 | 2.442,00 |
| 14:17:32 | 4 | 2.416,50 | 14:38:20 | 12 | 2.431,00 | 15:01:54 | 407 | 2.429,00 | 15:24:01 | 44 | 2.434,00 | 15:41:16 | 4 | 2.442,50 |
| 14:17:35 | 5 | 2.427,00 | 14:38:36 | 23 | 2.430,50 | 15:02:00 | 41 | 2.429,00 | 15:24:11 | 1 | 2.436,00 | 15:41:34 | 18 | 2.440,00 |
| 14:17:42 | 26 | 2.427,50 | 14:38:36 | 9 | 2.430,00 | 15:02:03 | 58 | 2.425,00 | 15:24:15 | 3 | 2.430,00 | 15:41:38 | 6 | 2.439,00 |
| 14:18:07 | 19 | 2.420,00 | 14:38:49 | 3 | 2.421,00 | 15:02:04 | 122 | 2.429,00 | 15:24:15 | 1 | 2.428,00 | 15:41:38 | 2 | 2.440,00 |
| 14:18:10 | 21 | 2.427,50 | 14:38:56 | 20 | 2.430,00 | 15:02:31 | 1 | 2.425,00 | 15:24:15 | 2 | 2.427,50 | 15:41:42 | 1 | 2.439,00 |
| 14:18:33 | 7 | 2.420,00 | 14:39:08 | 2 | 2.430,00 | 15:02:34 | 20 | 2.429,00 | 15:24:15 | 2 | 2.427,50 | 15:41:43 | 14 | 2.440,00 |
| 14:18:37 | 30 | 2.420,00 | 14:39:40 | 10 | 2.425,00 | 15:02:46 | 2 | 2.425,00 | 15:24:15 | 42 | 2.435,50 | 15:41:58 | 2 | 2.438,00 |
| 14:18:38 | 1 | 2.420,50 | 14:39:41 | 19 | 2.430,00 | 15:02:50 | 80 | 2.429,00 | 15:24:16 | 40 | 2.436,00 | 15:42:07 | 3 | 2.440,00 |
| 14:18:46 | 20 | 2.420,00 | 14:39:42 | 2 | 2.425,00 | 15:03:34 | 22 | 2.420,00 | 15:24:26 | 1 | 2.435,00 | 15:42:09 | 2 | 2.440,50 |
| 14:18:48 | 11 | 2.426,50 | 14:39:59 | 1 | 2.429,00 | 15:03:40 | 10 | 2.429,00 | 15:24:26 | 496 | 2.427,00 | 15:42:11 | 10 | 2.440,00 |
| 14:18:59 | 6 | 2.426,50 | 14:39:59 | 2 | 2.429,50 | 15:03:46 | 181 | 2.429,00 | 15:24:26 | 4 | 2.436,00 | 15:42:12 | 4 | 2.436,00 |
| 14:19:11 | 122 | 2.427,50 | 14:40:07 | 1 | 2.425,00 | 15:03:52 | 4 | 2.429,00 | 15:24:44 | 34 | 2.427,00 | 15:42:13 | 1 | 2.440,00 |
| 14:19:17 | 1 | 2.420,00 | 14:40:30 | 116 | 2.426,00 | 15:03:56 | 6 | 2.420,00 | 15:24:46 | 1 | 2.436,50 | 15:42:14 | 15 | 2.440,50 |
| 14:19:17 | 50 | 2.427,50 | 14:40:30 | 85 | 2.426,00 | 15:03:56 | 2 | 2.428,00 | 15:24:54 | 30 | 2.427,00 | 15:42:25 | 15 | 2.436,00 |
| 14:19:23 | 43 | 2.428,00 | 14:40:36 | 10 | 2.429,50 | 15:04:01 | 20 | 2.420,00 | 15:24:55 | 10 | 2.436,50 | 15:42:25 | 2 | 2.435,00 |
| 14:19:31 | 7 | 2.424,00 | 14:40:39 | 72 | 2.424,00 | 15:04:03 | 25 | 2.425,00 | 15:24:57 | 23 | 2.437,00 | 15:42:25 | 18 | 2.433,00 |
| 14:19:40 | 2 | 2.428,00 | 14:41:00 | 2 | 2.430,00 | 15:04:05 | 4 | 2.427,50 | 15:24:57 | 68 | 2.438,00 | 15:42:26 | 6 | 2.440,50 |
| 14:19:40 | 2 | 2.424,00 | 14:41:06 | 80 | 2.425,00 | 15:04:07 | 4 | 2.420,00 | 15:25:00 | 33 | 2.430,00 | 15:43:18 | 4 | 2.437,00 |
| 14:19:48 | 130 | 2.427,00 | 14:41:06 | 87 | 2.422,00 | 15:04:29 | 1 | 2.427,00 | 15:25:00 | 67 | 2.438,00 | 15:43:21 | 2 | 2.438,00 |
| 14:19:53 | 2 | 2.428,00 | 14:41:10 | 3 | 2.431,00 | 15:04:29 | 3 | 2.427,00 | 15:25:00 | 78 | 2.427,00 | 15:43:23 | 36 | 2.441,00 |
| 14:20:04 | 2 | 2.419,50 | 14:41:22 | 203 | 2.420,00 | 15:04:44 | 1 | 2.428,00 | 15:25:11 | 1 | 2.437,00 | 15:43:26 | 2 | 2.438,00 |
| 14:20:04 | 1.064 | 2.428,00 | 14:41:43 | 10 | 2.430,50 | 15:04:44 | 28 | 2.421,00 | 15:25:11 | 14 | 2.427,00 | 15:44:02 | 5 | 2.441,00 |
| 14:20:07 | 11 | 2.429,00 | 14:41:49 | 63 | 2.429,50 | 15:04:46 | 61 | 2.427,00 | 15:25:22 | 245 | 2.438,00 | 15:44:11 | 10 | 2.438,00 |
| 14:20:08 | 103 | 2.428,00 | 14:41:49 | 18 | 2.423,00 | 15:05:03 | 4 | 2.421,00 | 15:26:04 | 3 | 2.428,00 | 15:44:18 | 241 | 2.441,00 |
| 14:20:12 | 2 | 2.429,00 | 14:41:53 | 1 | 2.430,50 | 15:05:05 | 4 | 2.426,50 | 15:26:18 | 8 | 2.438,00 | 15:44:57 | 14 | 2.438,00 |
| 14:20:12 | 2 | 2.429,00 | 14:41:53 | 1 | 2.429,50 | 15:05:11 | 68 | 2.429,00 | 15:26:21 | 3 | 2.435,00 | 15:45:04 | 6 | 2.441,00 |
| 14:20:25 | 2 | 2.429,00 | 14:42:04 | 1 | 2.430,50 | 15:05:11 | 21 | 2.420,00 | 15:26:24 | 2 | 2.438,00 | 15:45:14 | 29 | 2.441,50 |
| 14:20:40 | 1 | 2.428,00 | 14:42:05 | 14 | 2.430,00 | 15:05:38 | 370 | 2.426,50 | 15:26:46 | 20 | 2.431,00 | 15:45:18 | 24 | 2.442,00 |
| 14:20:51 | 3 | 2.429,00 | 14:42:17 | 20 | 2.423,00 | 15:06:11 | 12 | 2.420,00 | 15:26:49 | 40 | 2.438,50 | 15:45:18 | 7 | 2.438,00 |
| 14:21:16 | 1 | 2.421,00 | 14:42:21 | 2 | 2.430,00 | 15:06:26 | 9 | 2.426,50 | 15:27:12 | 12 | 2.439,50 | 15:45:21 | 34 | 2.441,00 |
| 14:21:19 | 21 | 2.429,00 | 14:42:51 | 230 | 2.428,00 | 15:06:32 | 22 | 2.426,50 | 15:27:19 | 209 | 2.437,00 | 15:45:23 | 21 | 2.441,00 |
| 14:21:24 | 138 | 2.424,00 | 14:42:47 | 5 | 2.423,00 | 15:06:35 | 22 | 2.426,50 | 15:27:25 | 33 | 2.439,00 | 15:45:49 | 956 | 2.441,00 |
| 14:21:24 | 10 | 2.421,00 | 14:42:48 | 16 | 2.428,00 | 15:07:00 | 11 | 2.420,00 | 15:27:35 | 1 | 2.438,00 | 15:46:00 | 44 | 2.438,00 |
| 14:21:24 | 100 | 2.420,50 | 14:42:59 | 1 | 2.423,50 | 15:07:10 | 1 | 2.426,50 | 15:27:35 | 1 | 2.431,00 | 15:46:45 | 1 | 2.434,00 |
| 14:21:24 | 52 | 2.426,00 | 14:43:02 | 1 | 2.427,50 | 15:07:11 | 1 | 2.420,00 | 15:27:40 | 1 | 2.439,00 | 15:46:47 | 477 | 2.440,00 |
| 14:21:29 | 1 | 2.426,00 | 14:43:07 | 18 | 2.423,50 | 15:07:16 | 59 | 2.426,50 | 15:27:46 | 6</ | | | | |

Boletín Diario de la Bolsa de Comercio de Buenos Aires

Table with multiple columns containing numerical data, likely representing stock market transactions. The table is organized into several vertical sections, each with its own set of columns. The data includes various numbers, possibly representing prices, volumes, and identifiers, arranged in a structured grid format.

| | | | | | | | | | | | | | | |
|---------|-----|----------|----------|--------|----------|----------|-----|----------|----------|----------------------|--|-----------|----------------------|-----------|
| 1240:12 | 13 | 2.431.50 | 13:48:32 | 137 | 2.408.00 | 15:35:43 | 20 | 2.433.00 | 10 | 30.917,70 | | P. Cierre | 1 | 11.305,00 |
| 1240:24 | 186 | 2.443.50 | 13:48:39 | 262 | 2.409.00 | 15:37:50 | 4 | 2.444.50 | | | | | | 11.305,00 |
| 1240:24 | 6 | 2.447.00 | 13:50:33 | 1 | 2.408.50 | 15:38:31 | 18 | 2.414.00 | | | | | | |
| 1240:33 | 425 | 2.440.33 | 13:50:46 | 68 | 2.408.00 | 15:39:46 | 14 | 2.433.00 | | | | | | |
| 1240:54 | 10 | 2.432.50 | 13:50:46 | 10 | 2.401.50 | 15:40:26 | 10 | 2.415.50 | 15:12:13 | 48hs. c/a: 31.288 | | ■ HDB | 48hs. c/a: 29.900,00 | |
| 1243:05 | 4 | 2.432.00 | 13:51:22 | 5 | 2.401.00 | 15:41:43 | 10 | 2.422.00 | | | | | | |
| 1243:50 | 848 | 2.441.50 | 13:51:22 | 31 | 2.400.00 | 15:41:58 | 41 | 2.420.00 | | | | | | |
| 1244:06 | 7 | 2.433.00 | 13:51:28 | 2 | 2.409.00 | 15:41:58 | 48 | 2.417.00 | | | | | | |
| 1244:06 | 34 | 2.432.00 | 13:51:46 | 20 | 2.405.00 | 15:41:58 | 3 | 2.415.00 | | | | | | |
| 1244:42 | 2 | 2.441.00 | 13:53:32 | 10 | 2.405.00 | 15:42:52 | 2 | 2.412.50 | | | | | | |
| 1244:57 | 21 | 2.432.00 | 13:53:41 | 258 | 2.409.00 | 15:41:58 | 10 | 2.411.50 | | | | | | |
| 1245:00 | 519 | 2.438.50 | 13:55:10 | 10 | 2.405.00 | 15:41:58 | 6 | 2.411.00 | | | | | | |
| 1245:54 | 63 | 2.432.00 | 13:55:16 | 10 | 2.409.00 | 15:41:58 | 16 | 2.410.00 | | | | | | |
| 1246:35 | 41 | 2.446.50 | 13:55:52 | 3 | 2.405.00 | 15:44:18 | 89 | 2.442.50 | | | | | | |
| 1246:53 | 23 | 2.433.00 | 13:56:05 | 1 | 2.404.00 | 15:45:21 | 34 | 2.423.00 | | | | | | |
| 1248:36 | 2 | 2.430.00 | 13:56:12 | 10 | 2.403.00 | 15:45:23 | 1 | 2.435.00 | | | | | | |
| 1248:38 | 192 | 2.428.50 | 13:56:14 | 89 | 2.401.50 | 15:46:44 | 29 | 2.431.00 | | | | | | |
| 1250:41 | 127 | 2.433.00 | 13:56:53 | 24 | 2.409.00 | 15:49:19 | 1 | 2.431.50 | | | | | | |
| 1251:42 | 15 | 2.437.00 | 13:57:12 | 40 | 2.405.00 | 15:49:32 | 3 | 2.430.50 | | | | | | |
| 1251:25 | 20 | 2.433.00 | 13:57:12 | 22 | 2.402.50 | 15:49:44 | 3 | 2.430.50 | | | | | | |
| 1251:42 | 101 | 2.430.00 | 13:57:30 | 5 | 2.409.00 | 15:50:23 | 15 | 2.419.00 | | | | | | |
| 1251:42 | 10 | 2.436.00 | 13:57:52 | 52 | 2.402.50 | 15:51:51 | 82 | 2.431.50 | | | | | | |
| 1251:42 | 40 | 2.399.50 | 13:58:04 | 15 | 2.409.00 | 15:53:47 | 1 | 2.444.00 | | | | | | |
| 1252:36 | 22 | 2.430.00 | 13:58:41 | 712 | 2.403.50 | 15:53:47 | 22 | 2.446.00 | | | | | | |
| 1252:58 | 80 | 2.429.00 | 14:00:20 | 16 | 2.409.00 | 15:53:47 | 263 | 2.448.50 | | | | | | |
| 1252:58 | 92 | 2.428.50 | 14:02:26 | 12 | 2.404.50 | 15:55:05 | 5 | 2.431.00 | | | | | | |
| 1253:00 | 3 | 2.434.00 | 14:03:42 | 27 | 2.405.50 | 15:55:05 | 24 | 2.430.00 | | | | | | |
| 1253:00 | 62 | 2.438.00 | 14:03:42 | 15 | 2.409.00 | 15:55:13 | 1 | 2.445.00 | | | | | | |
| 1253:09 | 81 | 2.428.50 | 14:06:51 | 96 | 2.407.00 | 15:56:07 | 52 | 2.430.00 | 11:28:59 | 48hs. c/a: 19.502,50 | | ■ HAL | 48hs. c/a: 19.257,00 | |
| 1253:40 | 2 | 2.434.00 | 14:08:30 | 35 | 2.409.00 | 15:56:07 | 28 | 2.419.00 | | | | | | |
| 1253:59 | 10 | 2.430.00 | 14:09:18 | 11 | 2.407.00 | 15:56:07 | 9 | 2.417.00 | | | | | | |
| 1253:59 | 164 | 2.428.00 | 14:09:38 | 33 | 2.409.00 | 15:56:07 | 3 | 2.416.00 | | | | | | |
| 1253:59 | 91 | 2.425.50 | 14:30:22 | 459 | 2.405.00 | 15:56:27 | 2 | 2.415.43 | | | | | | |
| 1253:59 | 27 | 2.425.00 | 14:12:19 | 4 | 2.409.00 | 15:57:40 | 2 | 2.416.00 | | | | | | |
| 1253:59 | 41 | 2.424.00 | 14:13:07 | 8 | 2.407.00 | 15:58:08 | 2 | 2.433.00 | | | | | | |
| 1253:59 | 10 | 2.423.00 | 14:13:56 | 1 | 2.406.50 | 15:58:08 | 5 | 2.448.00 | | | | | | |
| 1253:59 | 47 | 2.422.00 | 14:14:06 | 100 | 2.409.00 | 15:59:06 | 204 | 2.439.50 | | | | | | |
| 1253:59 | 15 | 2.420.50 | 14:15:52 | 3 | 2.408.00 | 15:59:08 | 10 | 2.440.00 | | | | | | |
| 1253:59 | 189 | 2.417.50 | 14:15:36 | 18.446 | 2.409.00 | 15:59:08 | 139 | 2.448.00 | | | | | | |
| 1255:07 | 30 | 2.417.00 | 14:17:40 | 2 | 2.409.50 | 15:59:08 | 77 | 2.448.50 | | | | | | |
| 1255:55 | 4 | 2.434.00 | 14:17:54 | 8 | 2.410.00 | 16:00:01 | 1 | 2.449.00 | | | | | | |
| 1255:56 | 1 | 2.429.00 | 14:18:33 | 55 | 2.409.00 | 16:00:01 | 73 | 2.450.00 | | | | | | |
| 1256:30 | 10 | 2.436.00 | 14:18:33 | 30 | 2.409.00 | 16:00:01 | 43 | 2.444.00 | | | | | | |
| 1257:02 | 10 | 2.431.00 | 14:18:48 | 48 | 2.410.00 | 16:03:44 | 60 | 2.419.00 | | | | | | |
| 1257:47 | 2 | 2.429.00 | 14:19:27 | 2 | 2.415.00 | 16:03:44 | 4 | 2.418.00 | | | | | | |
| 1257:47 | 21 | 2.425.00 | 14:19:44 | 21 | 2.410.00 | 16:05:22 | 19 | 2.421.00 | | | | | | |
| 1257:47 | 19 | 2.417.00 | 14:20:40 | 5 | 2.415.00 | 16:05:49 | 7 | 2.449.50 | | | | | | |
| 1258:33 | 6 | 2.430.00 | 14:22:17 | 36 | 2.417.00 | 16:06:33 | 54 | 2.431.00 | | | | | | |
| 1259:03 | 55 | 2.417.00 | 14:24:03 | 2 | 2.415.00 | 16:07:29 | 16 | 2.433.50 | | | | | | |
| 1259:23 | 44 | 2.416.00 | 14:24:03 | 95 | 2.413.00 | 16:07:34 | 51 | 2.434.00 | | | | | | |
| 1300:01 | 6 | 2.416.50 | 14:24:36 | 23 | 2.417.00 | 16:08:52 | 5 | 2.432.00 | | | | | | |
| 1300:01 | 2 | 2.416.00 | 14:26:29 | 13 | 2.413.50 | 16:09:01 | 2 | 2.433.00 | | | | | | |
| 1300:01 | 5 | 2.434.50 | 14:30:42 | 155 | 2.410.00 | 16:09:01 | 91 | 2.434.00 | | | | | | |
| 1301:00 | 1 | 2.430.00 | 14:29:39 | 20 | 2.418.00 | 16:11:17 | 3 | 2.432.00 | | | | | | |
| 1301:00 | 9 | 2.440.00 | 14:30:13 | 20 | 2.420.00 | 16:11:17 | 17 | 2.430.00 | | | | | | |
| 1301:12 | 8 | 2.416.50 | 14:30:20 | 45 | 2.417.00 | 16:11:18 | 118 | 2.434.00 | | | | | | |
| 1301:24 | 23 | 2.429.00 | 14:33:11 | 3 | 2.418.50 | 16:19:45 | 30 | 2.430.00 | | | | | | |
| 1301:27 | 37 | 2.428.00 | 14:33:15 | 37 | 2.418.00 | 16:19:46 | 2 | 2.425.00 | | | | | | |
| 1301:27 | 6 | 2.428.50 | 14:33:54 | 1 | 2.418.50 | 16:19:46 | 3 | 2.421.00 | | | | | | |
| 1301:45 | 4 | 2.416.00 | 14:33:54 | 9 | 2.420.00 | 16:19:46 | 8 | 2.418.50 | | | | | | |
| 1301:53 | 3 | 2.425.50 | 14:35:52 | 17 | 2.418.50 | 16:19:46 | 10 | 2.449.00 | | | | | | |
| 1302:19 | 31 | 2.416.00 | 14:36:52 | 10 | 2.416.00 | 16:21:34 | 4 | 2.419.00 | | | | | | |
| 1302:19 | 76 | 2.415.00 | 14:37:03 | 2 | 2.418.50 | 16:23:11 | 4 | 2.418.50 | | | | | | |
| 1302:19 | 45 | 2.410.00 | 14:37:50 | 15 | 2.420.00 | 16:24:02 | 42 | 2.420.50 | | | | | | |
| 1302:19 | 49 | 2.408.50 | 14:38:08 | 10 | 2.419.00 | 16:26:24 | 1 | 2.421.50 | | | | | | |
| 1303:30 | 61 | 2.402.50 | 14:38:08 | 17 | 2.417.00 | 16:26:37 | 16 | 2.446.50 | | | | | | |
| 1303:52 | 14 | 2.421.00 | 14:38:22 | 30 | 2.420.00 | 16:29:37 | | | | | | | | |
| 1306:30 | 26 | 2.408.00 | 14:40:06 | 13 | 2.418.50 | | | | | | | | | |
| 1307:44 | 6 | 2.415.00 | 14:40:06 | 12 | 2.418.00 | | | | | | | | | |
| 1308:38 | 20 | 2.409.00 | 14:40:13 | 23 | 2.420.00 | | | | | | | | | |
| 1308:49 | 1 | 2.417.00 | 14:40:13 | 21 | 2.417.00 | | | | | | | | | |
| 1309:11 | 46 | 2.408.00 | 14:41:17 | 74 | 2.420.00 | | | | | | | | | |
| 1309:47 | 6 | 2.417.00 | 14:44:02 | 6 | 2.419.00 | | | | | | | | | |
| 1310:24 | 109 | 2.408.00 | 14:44:34 | 15 | 2.420.00 | | | | | | | | | |
| 1312:09 | 1 | 2.416.50 | 14:45:21 | 5 | 2.419.00 | | | | | | | | | |
| 1313:15 | 10 | 2.410.00 | 14:45:21 | 4 | 2.418.00 | | | | | | | | | |
| 1313:26 | 23 | 2.408.00 | 14:47:06 | 4 | 2.419.00 | | | | | | | | | |
| 1313:45 | 1 | 2.411.00 | 14:47:27 | 556 | 2.425.00 | | | | | | | | | |
| 1313:54 | 1 | 2.406.00 | 14:50:16 | 135 | 2.418.00 | | | | | | | | | |
| 1313:59 | 53 | 2.405.00 | 14:50:45 | 108 | 2.425.50 | | | | | | | | | |
| 1313:59 | 1 | 2.409.00 | 14:50:45 | 2 | 2.418.00 | | | | | | | | | |
| 1315:35 | 6 | 2.407.50 | 14:51:44 | 27 | 2.425.00 | | | | | | | | | |
| 1316:11 | 7 | 2.401.00 | 14:52:20 | 20 | 2.419.00 | | | | | | | | | |
| 1316:19 | 18 | 2.407.50 | 14:53:39 | 48 | 2.425.50 | | | | | | | | | |
| 1316:19 | 50 | 2.410.00 | 14:54:20 | 2 | 2.426.00 | | | | | | | | | |
| 1316:19 | 5 | 2.428.00 | 14:54:20 | 176 | 2.425.00 | | | | | | | | | |
| 1316:19 | 52 | 2.433.00 | 14:57:07 | 10 | 2.420.00 | | | | | | | | | |
| 1316:48 | 13 | 2.401.00 | 14:57:07 | 40 | 2.419.00 | | | | | | | | | |
| 1316:57 | 1 | 2.410.50 | 14:57:07 | 10 | 2.418.00 | | | | | | | | | |
| 1316:57 | 2 | 2.432.50 | 14:57:07 | 3 | 2.417.00 | | | | | | | | | |
| 1317:09 | 18 | 2.406.50 | 14:57:07 | 20 | 2.415.00 | | | | | | | | | |
| 1317:39 | 24 | 2.400.00 | 14:57:07 | 3 | 2.413.00 | | | | | | | | | |
| 1318:46 | 41 | 2.405.00 | 14:57:50 | 160 | 2.426.00 | | | | | | | | | |
| 1319:07 | 572 | 2.407.50 | 14:59:55 | 30 | 2.427.00 | | | | | | | | | |
| 1320:21 | 123 | 2.405.00 | 14:59:59 | 10 | 2.428.00 | | | | | | | | | |
| 1321:09 | 10 | 2.401.00 | 15:01:05 | 434 | 2.426.00 | | | | | | | | | |
| 1322:52 | 34 | 2.400.00 | 15:05:04 | 4 | 2.425.50 | | | | | | | | | |
| 1324:00 | 19 | 2.395.00 | 15:05:39 | 225 | 2.425.00 | | | | | | | | | |
| 1324:00 | 56 | 2.399.50 | 15:07:08 | 3 | 2.418.00 | | | | | | | | | |
| 1324:00 | 40 | 2.400.00 | 15:07:20 | 203 | 2.432.00 | | | | | | | | | |
| 1324:00 | 1 | 2.408.00 | 15:08:33 | 17 | 2.424.00 | | | | | | | | | |

| | | | | | | | | | | | | | | | |
|----------|-----------|---------------|----------|-----------|------------|----------------|----------|-----------|-----------|----------|-----------|-----------|-----------|---------------|--|
| 16:01:40 | 1 | 9.282,00 | 1446:58 | 37 | 45.101,00 | 12:06:47 | 10 | 13.553,00 | 15:28:43 | 5 | 13.733,00 | 16:32:20 | 80 | 20.952,00 | |
| 16:01:40 | 10 | 9.280,00 | 1446:58 | 32 | 45.100,00 | 12:07:26 | 1 | 13.494,00 | 15:28:58 | 1 | 13.734,00 | | P. Cierre | 20.950,50 | |
| 16:04:19 | 1 | 9.270,00 | 1447:00 | 1 | 45.086,00 | 12:07:27 | 1 | 13.555,00 | 15:30:05 | 5 | 13.731,00 | | 200 | 20.954,395 | |
| 16:04:19 | 9 | 9.265,00 | 1449:09 | 2 | 45.032,50 | 12:09:32 | 1 | 13.571,00 | 15:31:30 | 1 | 13.729,50 | | ■ INGS | c/a: 5.030,00 | |
| 16:09:18 | 15 | 9.280,00 | 1448:36 | 8 | 44.593,26 | 12:14:03 | 14 | 13.495,50 | 15:32:06 | 142 | 13.740,00 | | 48hs. | 5.029,00 | |
| 16:10:49 | 4 | 9.270,00 | 15:05:01 | 5 | 45.299,50 | 12:14:18 | 6 | 13.580,00 | 15:35:47 | 5 | 13.712,50 | | | 5.036,36 | |
| 16:11:55 | 2 | 9.265,00 | 15:09:57 | 1 | 45.005,00 | 12:14:58 | 4 | 13.487,50 | 15:38:42 | 1 | 13.718,00 | | | 5.029,00 | |
| 16:12:35 | 17 | 9.265,00 | 15:11:51 | 1 | 45.093,50 | 12:15:13 | 1 | 13.575,50 | 15:39:37 | 2 | 13.716,00 | | | 5.051,50 | |
| 16:12:32 | 458 | 9.240,00 | 15:12:36 | 2 | 45.005,00 | 12:16:04 | 2 | 13.568,00 | 15:41:44 | 6 | 13.671,00 | | | 5.010,00 | |
| 16:39:25 | 140 | 9.220,00 | 15:31:42 | 4 | 44.800,00 | 12:24:02 | 2 | 13.495,00 | 15:43:11 | 2 | 13.759,50 | | | 5.049,00 | |
| 16:39:56 | 66 | 9.240,00 | 15:16:50 | 1 | 44.936,00 | 12:18:06 | 2 | 13.505,50 | 15:44:21 | 2 | 13.740,00 | | | 5.049,00 | |
| 16:40:00 | 1 | 9.229,00 | 15:19:08 | 1 | 44.800,00 | 12:18:18 | 3 | 13.492,00 | 15:48:20 | 2 | 13.769,50 | | | 5.038,679 | |
| 16:40:00 | 7 | 9.220,50 | 15:19:40 | 10 | 44.750,00 | 12:18:45 | 6 | 13.492,50 | 15:48:24 | 3 | 13.770,50 | | | | |
| 16:40:13 | 2 | 9.240,00 | 15:19:42 | 10 | 44.720,00 | 12:19:15 | 4 | 13.568,00 | 15:49:48 | 3 | 13.769,50 | | | | |
| 16:44:47 | 7 | 9.265,50 | 15:20:14 | 4 | 44.700,00 | 12:21:39 | 6 | 13.531,00 | 15:51:20 | 6 | 13.674,50 | | | | |
| 16:45:42 | 53 | 9.270,00 | 15:20:20 | 1 | 44.722,00 | 12:23:00 | 9 | 13.536,00 | 15:52:12 | 1 | 13.762,50 | | | | |
| 16:47:09 | 6 | 9.275,00 | 15:24:42 | 17 | 44.776,00 | 12:23:17 | 156 | 13.550,00 | 15:52:39 | 2 | 13.764,00 | | | | |
| 16:50:52 | 426 | 9.260,00 | 15:25:01 | 9 | 44.826,00 | 12:23:23 | 16 | 13.544,50 | 15:56:09 | 1 | 13.685,00 | | | | |
| 16:55:05 | 45 | 9.275,00 | 15:35:53 | 9 | 44.593,00 | 12:24:02 | 1 | 13.593,00 | 15:57:23 | 2 | 13.766,00 | | | | |
| 16:56:26 | 74 | 9.300,00 | 15:31:42 | 4 | 44.825,50 | 12:24:02 | 1 | 13.580,00 | 15:57:33 | 3 | 13.781,50 | | | | |
| 16:56:30 | 10 | 9.313,00 | 15:31:45 | 3 | 44.826,00 | 12:28:21 | 5 | 13.603,00 | 15:58:45 | 3 | 13.782,00 | | | | |
| 16:56:41 | 239 | 9.300,00 | 15:32:51 | 1 | 44.933,50 | 12:28:33 | 1 | 13.592,50 | 16:00:55 | 15 | 13.691,50 | | | | |
| 16:57:29 | 1.543 | 9.308,50 | 15:35:33 | 1 | 44.518,00 | 12:28:40 | 1 | 13.593,50 | 16:01:46 | 1 | 13.782,00 | | | | |
| 16:57:48 | 45 | 9.235,50 | 15:35:53 | 4 | 44.987,00 | 12:29:16 | 3 | 13.592,50 | 16:01:48 | 3 | 13.699,50 | | | | |
| | P. Cierre | 9.297,00 | 15:39:54 | 2 | 44.707,00 | 12:30:25 | 25 | 13.628,00 | 16:04:16 | 37 | 13.690,00 | | | | |
| | 6.535 | 9.262,241 | 15:40:22 | 1 | 44.877,00 | 12:29:45 | 3 | 13.665,50 | 16:04:19 | 2 | 13.777,50 | | | | |
| | Inm. | c/a: 9.800,00 | 15:42:56 | 2 | 44.823,50 | 12:29:55 | 4 | 13.590,50 | 16:04:32 | 21 | 13.772,50 | | | | |
| 13:44:51 | 3 | 9.310,33 | 15:45:21 | 25 | 45.038,50 | 12:30:07 | 2 | 13.658,50 | 16:06:31 | 1 | 13.777,50 | | | | |
| 14:11:15 | 2 | 9.153,00 | 15:59:10 | 3 | 44.510,00 | 12:30:25 | 1 | 13.602,25 | 16:09:24 | 2 | 13.694,00 | | | | |
| 14:11:15 | 3 | 9.151,00 | 16:04:55 | 3 | 44.500,00 | 12:34:02 | 6 | 13.600,00 | 16:08:32 | 3 | 13.686,50 | | | | |
| 14:11:15 | 3 | 9.120,00 | 16:10:44 | 21 | 44.652,50 | 12:34:22 | 1 | 13.660,00 | 16:08:52 | 2 | 13.773,00 | | | | |
| 14:11:15 | 1 | 9.115,50 | 16:12:10 | 8 | 44.500,00 | 12:35:38 | 1 | 13.601,00 | 16:09:38 | 2 | 13.690,50 | | | | |
| 14:11:15 | 41 | 9.112,15 | 16:15:59 | 4 | 44.354,65 | 12:35:58 | 13 | 13.626,50 | 16:10:10 | 1 | 13.774,00 | | | | |
| 14:21:29 | 3 | 9.239,50 | 16:19:49 | 5 | 44.260,00 | 12:41:20 | 1 | 13.601,00 | 16:12:36 | 1 | 13.724,50 | | | | |
| 15:30:40 | 4 | 9.200,00 | 16:22:12 | 38 | 44.613,50 | 12:42:34 | 14 | 13.643,00 | 16:16:19 | 7 | 13.666,50 | | | | |
| 16:21:19 | 1 | 9.201,00 | 16:24:00 | 6 | 44.250,00 | 12:42:59 | 9 | 13.607,50 | 16:16:38 | 7 | 13.660,00 | | | | |
| | P. Cierre | 9.201,00 | 16:28:19 | 1 | 45.800,00 | 12:43:25 | 1 | 13.641,50 | 16:17:16 | 1 | 13.723,00 | | | | |
| | 61 | 9.138,951 | 16:29:30 | 4 | 44.620,00 | 12:43:35 | 3 | 13.611,00 | 16:17:53 | 1 | 13.646,00 | | | | |
| | ■ HSYD | | 16:37:42 | 1 | 44.500,00 | 12:43:44 | 1 | 13.614,50 | 16:17:53 | 24 | 13.646,00 | | | | |
| | 48hs. | c/a: 9.45 | 16:41:06 | 4 | 44.520,00 | 12:44:46 | 2 | 13.663,50 | 16:26:43 | 1 | 13.722,00 | | | | |
| | 3 | 9.15 | 16:43:26 | 1 | 44.620,00 | 12:46:26 | 5 | 13.667,00 | 16:33:05 | 8 | 13.696,50 | | | | |
| | 3 | 9.15 | | 23 | 44.800,00 | 12:46:35 | 1 | 13.670,00 | 16:33:27 | 8 | 13.696,00 | | | | |
| | 15:30:13 | 3 | | P. Cierre | 1.316 | 44.800,00 | 12:46:48 | 1 | 13.621,50 | 16:34:60 | 3 | 13.690,00 | | | |
| | 15:51:10 | 3 | | 1.316 | 47.224,318 | 12:47:47 | 2 | 13.670,50 | 16:38:45 | 2 | 13.690,00 | | | | |
| | | | | | Inm. | c/a: 48.200,00 | 12:47:47 | 2 | 13.670,50 | 16:39:45 | 4 | 13.646,00 | | | |
| | | | | | 1 | 48.200,00 | 12:48:20 | 5 | 13.670,00 | 16:41:36 | 7 | 13.690,00 | | | |
| | | | | | 2 | 44.800,00 | 12:51:38 | 5 | 13.639,50 | 16:42:46 | 70 | 13.650,00 | | | |
| | | | | | 2 | 44.800,00 | 12:56:50 | 2.028 | 13.628,50 | 16:44:16 | 26 | 13.690,00 | | | |
| | | | | | 3 | 45.295,00 | 12:58:13 | 825 | 13.591,00 | 16:47:11 | 63 | 13.696,50 | | | |
| | | | | | 3 | 46.263,333 | 12:58:15 | 300 | 13.604,50 | 16:48:26 | 1 | 13.699,00 | | | |
| | | | | | ■ HUTD | | 12:58:15 | 900 | 13.596,50 | 16:55:11 | 7 | 13.709,50 | | | |
| | | | | | 48hs. | c/a: 47.00 | 12:59:06 | 2.475 | 13.621,50 | 16:56:49 | 11 | 13.758,00 | | | |
| | | | | | 1 | 44.65 | 13:00:21 | 2 | 13.613,50 | 16:56:31 | 3 | 13.780,50 | | | |
| | | | | | 4 | 44.00 | 13:01:09 | 6 | 13.588,50 | 16:56:49 | 5 | 13.778,00 | | | |
| | | | | | 4 | 44.00 | 13:01:27 | 3 | 13.581,50 | 16:57:09 | 8 | 13.779,00 | | | |
| | | | | | 4 | 44.00 | 13:03:05 | 15 | 13.546,50 | 16:57:38 | 20 | 13.780,00 | | | |
| | | | | | | 44.65 | 13:05:47 | 1 | 13.602,50 | 16:59:38 | 7 | 13.769,50 | | | |
| | | | | | | 47.279 | 13:06:37 | 1 | 13.593,50 | | | | | | |
| | | | | | | | 13:06:37 | 3 | 13.585,00 | | | | | | |
| | | | | | | | 13:07:19 | 3 | 13.580,50 | | | | | | |
| | | | | | | | 13:08:49 | 58 | 13.560,00 | | | | | | |
| | | | | | | | 13:09:24 | 1 | 13.532,50 | | | | | | |
| | | | | | | | 13:09:39 | 2 | 13.582,00 | | | | | | |
| | | | | | | | 13:09:50 | 11 | 13.537,50 | | | | | | |
| | | | | | | | 13:11:28 | 15 | 13.529,50 | | | | | | |
| | | | | | | | 13:12:06 | 4 | 13.521,00 | | | | | | |
| | | | | | | | 13:12:59 | 27 | 13.564,50 | | | | | | |
| | | | | | | | 13:14:59 | 4 | 13.543,00 | | | | | | |
| | | | | | | | 13:15:18 | 2 | 13.545,50 | | | | | | |
| | | | | | | | 13:15:58 | 16 | 13.543,00 | | | | | | |
| | | | | | | | 13:16:06 | 51 | 13.540,00 | | | | | | |
| | | | | | | | 13:16:52 | 1 | 13.542,50 | | | | | | |
| | | | | | | | 13:17:14 | 22 | 13.518,00 | | | | | | |
| | | | | | | | 13:19:25 | 1 | 13.550,00 | | | | | | |
| | | | | | | | 13:20:13 | 27 | 13.590,00 | | | | | | |
| | | | | | | | 13:21:13 | 3 | 13.571,50 | | | | | | |
| | | | | | | | 13:21:13 | 29 | 13.821,00 | | | | | | |
| | | | | | | | 13:22:25 | 1 | 13.514,00 | | | | | | |
| | | | | | | | 13:24:44 | 24 | 13.524,50 | | | | | | |
| | | | | | | | 13:25:37 | 1 | 13.594,50 | | | | | | |
| | | | | | | | 13:27:11 | 7 | 13.599,50 | | | | | | |
| | | | | | | | 13:28:59 | 2 | 13.538,50 | | | | | | |
| | | | | | | | 13:29:08 | 5 | 13.545,50 | | | | | | |
| | | | | | | | 13:29:23 | 2 | 13.600,00 | | | | | | |
| | | | | | | | 13:30:50 | 2 | 13.615,50 | | | | | | |
| | | | | | | | 13:31:36 | 81 | 13.569,50 | | | | | | |
| | | | | | | | 13:34:03 | 7 | 13.600,00 | | | | | | |
| | | | | | | | 13:34:24 | 46 | 13.568,00 | | | | | | |
| | | | | | | | 13:42:22 | 1 | 13.600,00 | | | | | | |
| | | | | | | | 13:46:23 | 4 | 13.582,00 | | | | | | |
| | | | | | | | 13:48:58 | 4 | 13.594,00 | | | | | | |
| | | | | | | | 13:48:58 | 3 | 13.587,00 | | | | | | |
| | | | | | | | 13:48:58 | 4 | 13.587,00 | | | | | | |
| | | | | | | | 13:50:13 | 4 | 13.600,00 | | | | | | |
| | | | | | | | 13:51:01 | 4 | 13.649,00 | | | | | | |
| | | | | | | | 13:51:01 | 300 | 13.640,00 | | | | | | |
| | | | | | | | 13:53:57 | 4 | 13.569,50 | | | | | | |
| | | | | | | | 13:57:14 | 2 | 13.568,00 | | | | | | |
| | | | | | | | 14:03:08 | 75 | 13.590,00 | | | | | | |
| | | | | | | | 14:04:52 | 2 | 13.580,00 | | | | | | |
| | | | | | | | 14:06:17 | 2 | | | | | | | |

| | | | | | | | | | | | | | |
|----------|-----|----------|----------|----|----------|----------|-----|----------|----------|-----|----------|-----------|----------------|
| 12:31:22 | 4 | 9.429,00 | 14:41:30 | 1 | 9.786,50 | 16:04:19 | 9 | 9.893,00 | 12:18:53 | 4 | 9.330,00 | P. Cierre | 7.332,00 |
| 12:33:52 | 21 | 9.425,00 | 14:41:36 | 41 | 9.793,00 | 16:05:05 | 15 | 9.895,00 | 12:22:34 | 7 | 9.395,00 | 663 | 7.273,863 |
| 12:36:13 | 20 | 9.438,00 | 14:41:44 | 2 | 9.800,00 | 16:06:09 | 1 | 9.886,50 | 12:26:18 | 2 | 9.340,50 | | |
| 12:37:37 | 1 | 9.478,50 | 14:42:51 | 1 | 9.836,50 | 16:06:09 | 2 | 9.870,00 | 12:26:18 | 8 | 9.335,50 | | |
| 12:38:32 | 5 | 9.431,37 | 14:43:11 | 10 | 9.854,00 | 16:06:09 | 1 | 9.865,00 | 12:29:43 | 3 | 9.405,00 | ■ INTCO | |
| 12:39:34 | 20 | 9.480,50 | 14:43:41 | 3 | 9.806,50 | 16:06:09 | 15 | 9.861,00 | 12:37:04 | 3 | 9.436,00 | 48hs. | c/a: 22.390,50 |
| 12:40:15 | 2 | 9.493,00 | 14:44:08 | 2 | 9.800,50 | 16:06:09 | 16 | 9.860,50 | 12:40:14 | 3 | 9.368,00 | | |
| 12:40:28 | 1 | 9.465,00 | 14:46:20 | 4 | 9.747,50 | 16:06:09 | 9 | 9.860,00 | 12:46:34 | 3 | 9.405,00 | | |
| 12:40:49 | 2 | 9.495,00 | 14:47:10 | 2 | 9.772,00 | 16:07:10 | 13 | 9.887,00 | 12:46:34 | 2 | 9.355,50 | | |
| 12:41:17 | 3 | 9.500,00 | 14:47:18 | 18 | 9.870,00 | 16:07:34 | 20 | 9.884,50 | 12:46:34 | 2 | 9.350,00 | | |
| 12:43:51 | 15 | 9.495,00 | 14:47:36 | 10 | 9.821,00 | 16:08:02 | 4 | 9.860,00 | 12:49:01 | 5 | 9.451,50 | | |
| 12:43:57 | 21 | 9.478,50 | 14:48:56 | 3 | 9.775,50 | 16:08:02 | 5 | 9.840,50 | 12:50:53 | 1 | 9.375,50 | | |
| 12:44:56 | 17 | 9.483,00 | 14:48:59 | 1 | 9.774,50 | 16:08:44 | 1 | 9.874,50 | 12:52:12 | 1 | 9.451,50 | | |
| 12:45:51 | 10 | 9.484,00 | 14:50:45 | 16 | 9.796,00 | 16:12:02 | 6 | 9.909,00 | 12:53:09 | 5 | 9.350,00 | | |
| 12:46:14 | 1 | 9.453,00 | 14:51:05 | 34 | 9.774,00 | 16:12:02 | 5 | 9.866,50 | 12:53:09 | 1 | 9.340,00 | | |
| 12:46:29 | 10 | 9.480,00 | 14:51:46 | 1 | 9.750,00 | 16:13:00 | 10 | 9.866,00 | 12:53:29 | 358 | 9.320,00 | | |
| 12:46:34 | 2 | 9.453,00 | 14:51:57 | 23 | 9.783,50 | 16:13:08 | 2 | 9.901,00 | 12:53:29 | 10 | 9.451,50 | | |
| 12:46:41 | 6 | 9.480,00 | 14:52:12 | 41 | 9.762,00 | 16:13:08 | 1 | 9.910,50 | 13:00:41 | 3 | 9.400,50 | | |
| 12:47:26 | 8 | 9.443,50 | 14:53:02 | 34 | 9.798,50 | 16:13:32 | 18 | 9.912,50 | 13:04:22 | 4 | 9.500,00 | | |
| 12:50:53 | 7 | 9.477,00 | 14:53:07 | 1 | 9.760,00 | 16:14:56 | 1 | 9.907,50 | 13:04:22 | 2 | 9.600,00 | | |
| 12:51:36 | 1 | 9.517,50 | 14:53:07 | 8 | 9.751,00 | 16:15:56 | 2 | 9.900,00 | 13:04:22 | 2 | 9.647,00 | | |
| 12:51:38 | 1 | 9.515,50 | 14:53:29 | 1 | 9.811,50 | 16:16:22 | 461 | 9.899,50 | 13:08:43 | 1 | 9.402,00 | | |
| 12:51:52 | 6 | 9.490,00 | 14:54:10 | 5 | 9.800,00 | 16:16:31 | 4 | 9.897,00 | 13:30:24 | 4 | 9.400,50 | | |
| 12:52:41 | 318 | 9.461,50 | 14:54:16 | 20 | 9.780,00 | 16:16:48 | 45 | 9.856,00 | 13:36:57 | 85 | 9.490,00 | | |
| 12:54:00 | 10 | 9.526,00 | 14:55:09 | 4 | 9.781,00 | 16:16:53 | 5 | 9.855,00 | 13:51:02 | 10 | 9.467,00 | | |
| 12:54:28 | 15 | 9.528,00 | 14:55:12 | 1 | 9.813,50 | 16:16:54 | 4 | 9.882,50 | 14:01:39 | 1 | 9.677,50 | | |
| 12:54:31 | 1 | 9.476,50 | 14:55:12 | 6 | 9.805,00 | 16:16:54 | 40 | 9.882,50 | 14:01:39 | 1 | 9.657,50 | | |
| 12:55:07 | 9 | 9.521,00 | 14:55:32 | 4 | 9.781,00 | 16:17:15 | 4 | 9.875,00 | 14:03:30 | 1 | 9.696,00 | | |
| 12:55:20 | 3 | 9.482,00 | 14:55:33 | 80 | 9.780,00 | 16:18:08 | 20 | 9.868,50 | 14:07:29 | 5 | 9.688,00 | | |
| 12:56:19 | 1 | 9.488,50 | 14:55:34 | 33 | 9.796,50 | 16:18:54 | 1 | 9.835,00 | 14:17:45 | 1 | 9.700,00 | | |
| 12:56:45 | 1 | 9.530,00 | 14:55:57 | 51 | 9.770,00 | 16:18:57 | 9 | 9.873,00 | 14:19:13 | 4 | 9.766,50 | | |
| 12:57:33 | 2 | 9.492,50 | 14:56:28 | 2 | 9.787,50 | 16:19:48 | 106 | 9.862,00 | 14:19:23 | 2 | 9.588,00 | | |
| 12:59:14 | 53 | 9.521,00 | 14:57:24 | 3 | 9.791,50 | 16:23:26 | 3 | 9.835,00 | 14:28:11 | 2 | 9.663,50 | | |
| 12:59:41 | 1 | 9.480,50 | 14:58:23 | 5 | 9.760,00 | 16:23:34 | 22 | 9.856,00 | 14:29:19 | 3 | 9.675,50 | | |
| 13:00:42 | 3 | 9.478,50 | 14:59:38 | 10 | 9.770,00 | 16:24:07 | 2 | 9.855,00 | 14:30:05 | 10 | 9.723,00 | | |
| 13:00:41 | 10 | 9.561,00 | 14:59:38 | 5 | 9.774,50 | 16:24:08 | 60 | 9.859,50 | 14:30:42 | 2 | 9.761,00 | | |
| 13:06:09 | 5 | 9.561,00 | 15:00:30 | 3 | 9.783,00 | 16:24:09 | 1 | 9.857,50 | 14:30:42 | 2 | 9.643,50 | | |
| 13:07:28 | 1 | 9.559,50 | 15:00:34 | 15 | 9.776,00 | 16:24:57 | 113 | 9.856,00 | 14:31:15 | 50 | 9.723,00 | | |
| 13:07:55 | 206 | 9.555,00 | 15:01:17 | 9 | 9.793,00 | 16:26:25 | 5 | 9.859,50 | 14:40:48 | 3 | 9.679,50 | | |
| 13:08:43 | 1 | 9.500,00 | 15:01:34 | 15 | 9.783,00 | 16:27:06 | 3 | 9.861,50 | 14:41:36 | 3 | 9.677,00 | | |
| 13:09:25 | 2 | 9.520,00 | 15:04:13 | 1 | 9.798,00 | 16:27:40 | 50 | 9.860,50 | 14:41:38 | 1 | 9.722,00 | | |
| 13:10:53 | 1 | 9.561,00 | 15:04:15 | 1 | 9.810,50 | 16:28:17 | 1 | 9.840,00 | 14:51:54 | 20 | 9.706,00 | | |
| 13:12:21 | 4 | 9.555,50 | 15:05:13 | 4 | 9.807,00 | 16:28:41 | 16 | 9.860,50 | 14:51:54 | 1 | 9.723,00 | | |
| 13:13:51 | 1 | 9.554,50 | 15:07:01 | 1 | 9.821,50 | 16:29:24 | 1 | 9.840,00 | 14:51:54 | 6 | 9.758,00 | | |
| 13:14:26 | 1 | 9.561,00 | 15:07:23 | 23 | 9.817,50 | 16:29:24 | 23 | 9.835,00 | 14:51:54 | 53 | 9.760,00 | | |
| 13:14:26 | 18 | 9.540,00 | 15:08:06 | 41 | 9.770,00 | 16:29:35 | 9 | 9.829,50 | 15:18:37 | 13 | 9.818,00 | | |
| 13:14:26 | 83 | 9.514,00 | 15:11:56 | 12 | 9.825,50 | 16:30:27 | 10 | 9.861,50 | 15:18:37 | 7 | 9.818,50 | | |
| 13:14:29 | 3 | 9.518,00 | 15:12:58 | 8 | 9.820,00 | 16:31:07 | 16 | 9.856,00 | 15:18:37 | 74 | 9.860,00 | | |
| 13:15:54 | 54 | 9.510,00 | 15:13:20 | 1 | 9.812,00 | 16:31:07 | 4 | 9.855,50 | 15:19:46 | 3 | 9.859,50 | | |
| 13:16:32 | 5 | 9.511,50 | 15:13:26 | 5 | 9.816,50 | 16:31:15 | 3 | 9.856,00 | 15:23:09 | 6 | 9.830,00 | | |
| 13:17:22 | 5 | 9.537,50 | 15:13:52 | 2 | 9.819,50 | 16:31:25 | 15 | 9.835,00 | 15:24:10 | 37 | 9.761,00 | | |
| 13:18:37 | 3 | 9.501,00 | 15:14:14 | 4 | 9.815,00 | 16:32:25 | 363 | 9.861,50 | 15:46:57 | 15 | 9.860,00 | | |
| 13:18:44 | 1 | 9.500,00 | 15:14:28 | 1 | 9.811,50 | 16:33:06 | 6 | 9.861,00 | 15:49:28 | 1 | 9.762,00 | | |
| 13:18:44 | 27 | 9.480,50 | 15:14:30 | 1 | 9.800,00 | 16:33:24 | 40 | 9.861,50 | 15:50:56 | 13 | 9.860,00 | | |
| 13:22:30 | 1 | 9.536,50 | 15:14:38 | 3 | 9.770,50 | 16:33:58 | 154 | 9.863,50 | 15:55:04 | 6 | 9.860,00 | | |
| 13:23:55 | 1 | 9.547,50 | 15:14:38 | 3 | 9.770,50 | 16:33:58 | 55 | 9.836,00 | 16:09:35 | 1 | 9.879,00 | | |
| 13:24:11 | 2 | 9.500,00 | 15:15:17 | 3 | 9.770,00 | 16:34:36 | 570 | 9.863,50 | 16:11:29 | 15 | 9.762,00 | | |
| 13:24:58 | 9 | 9.487,00 | 15:15:17 | 5 | 9.767,00 | 16:36:26 | 3 | 9.878,00 | 16:17:22 | 30 | 9.879,00 | | |
| 13:25:14 | 35 | 9.535,00 | 15:15:28 | 1 | 9.811,50 | 16:36:27 | 30 | 9.863,00 | | | | | |
| 13:28:42 | 3 | 9.528,00 | 15:15:54 | 7 | 9.817,50 | 16:37:18 | 367 | 9.863,00 | | | | | |
| 13:30:29 | 47 | 9.489,00 | 15:16:22 | 18 | 9.813,50 | 16:38:05 | 3 | 9.879,00 | | | | | |
| 13:31:05 | 30 | 9.529,00 | 15:17:21 | 1 | 9.780,00 | 16:38:05 | 77 | 9.863,00 | | | | | |
| 13:32:32 | 5 | 9.537,00 | 15:17:25 | 11 | 9.813,50 | 16:38:28 | 35 | 9.835,00 | | | | | |
| 13:33:23 | 5 | 9.531,00 | 15:18:07 | 84 | 9.782,50 | 16:38:49 | 20 | 9.835,00 | | | | | |
| 13:33:25 | 2 | 9.493,00 | 15:18:57 | 1 | 9.834,50 | 16:39:06 | 987 | 9.871,00 | | | | | |
| 13:39:10 | 2 | 9.539,00 | 15:19:26 | 13 | 9.800,00 | 16:39:36 | 11 | 9.836,00 | | | | | |
| 13:40:51 | 1 | 9.535,50 | 15:19:26 | 13 | 9.830,50 | 16:39:36 | 64 | 9.871,00 | | | | | |
| 13:40:57 | 3 | 9.533,00 | 15:19:26 | 3 | 9.830,50 | 16:39:36 | 108 | 9.871,00 | | | | | |
| 13:42:50 | 2 | 9.538,50 | 15:19:46 | 3 | 9.824,50 | 16:40:53 | 108 | 9.871,00 | | | | | |
| 13:43:13 | 2 | 9.536,00 | 15:19:55 | 40 | 9.820,00 | 16:41:04 | 4 | 9.871,00 | | | | | |
| 13:46:50 | 14 | 9.561,00 | 15:19:59 | 10 | 9.800,50 | 16:41:30 | 108 | 9.874,50 | | | | | |
| 13:47:29 | 7 | 9.559,50 | 15:20:17 | 13 | 9.818,00 | 16:42:26 | 581 | 9.875,50 | | | | | |
| 13:47:41 | 1 | 9.585,50 | 15:20:17 | 3 | 9.800,50 | 16:42:26 | 13 | 9.885,00 | | | | | |
| 13:48:48 | 1 | 9.550,00 | 15:20:51 | 7 | 9.800,00 | 16:42:58 | 3 | 9.878,00 | | | | | |
| 13:48:50 | 47 | 9.592,00 | 15:21:39 | 7 | 9.815,00 | 16:43:37 | 208 | 9.885,00 | | | | | |
| 13:49:39 | 2 | 9.560,00 | 15:22:49 | 1 | 9.790,00 | 16:44:07 | 1 | 9.890,00 | | | | | |
| 13:49:39 | 2 | 9.559,50 | 15:22:49 | 2 | 9.815,00 | 16:44:38 | 302 | 9.900,00 | | | | | |
| 13:49:40 | 46 | 9.560,50 | 15:22:49 | 1 | 9.829,50 | 16:45:49 | 1 | 9.891,00 | | | | | |
| 13:50:36 | 4 | 9.600,50 | 15:22:50 | 1 | 9.815,00 | 16:46:03 | 233 | 9.900,00 | | | | | |
| 13:51:02 | 10 | 9.560,00 | 15:23:13 | 10 | 9.818,00 | 16:47:33 | 9 | 9.891,00 | | | | | |
| 13:51:19 | 16 | 9.613,50 | 15:23:16 | 4 | 9.835,00 | 16:47:43 | 13 | 9.900,00 | | | | | |
| 13:54:43 | 4 | 9.617,50 | 15:24:14 | 10 | 9.815,00 | 16:48:01 | 1 | 9.891,00 | | | | | |
| 13:54:50 | 1 | 9.620,00 | 15:24:18 | 1 | 9.790,00 | 16:48:01 | 15 | 9.905,00 | | | | | |
| 13:58:34 | 1 | 9.650,00 | 15:25:18 | 1 | 9.786,50 | 16:49:05 | 2 | 9.899,50 | | | | | |
| 14:02:18 | 2 | 9.608,50 | 15:25:19 | 1 | 9.790,50 | 16:49:06 | 151 | 9.900,00 | | | | | |
| 14:03:11 | 3 | 9.650,00 | 15:26:53 | 22 | 9.785,50 | 16:50:53 | 10 | 9.918,50 | | | | | |
| 14:05:01 | 1 | 9.616,00 | 15:26:55 | 21 | 9.835,00 | 16:51:49 | 1 | 9.923,00 | | | | | |
| 14:05:30 | 2 | 9.605,00 | 15:27:13 | 10 | 9.840,00 | 16:52:13 | 10 | 9.925,00 | | | | | |
| 1 | | | | | | | | | | | | | |

| | | | | | | | | | | | | | |
|----------|-----|-----------|----------|-----------|----------------|----------|-----|----------|----------|-------|----------|-----------|-----------------|
| 12:41:42 | 1 | 21.918,00 | 16:17:38 | 1 | 21.979,50 | 12:05:39 | 30 | 5.824,50 | 14:12:58 | 1 | 5.766,00 | 24hs. | c/a: 5.685,00 |
| 12:42:26 | 4 | 21.895,50 | 16:19:38 | 4 | 21.980,00 | 12:05:52 | 11 | 5.815,00 | 14:12:58 | 2 | 5.765,00 | 15 | 5.969,00 |
| 12:43:10 | 6 | 21.918,00 | 16:20:48 | 2 | 21.970,00 | 12:06:42 | 2 | 5.806,00 | 14:12:58 | 1.491 | 5.760,00 | P. Cierre | 5.969,00 |
| 12:44:52 | 3 | 21.948,00 | 16:22:18 | 5 | 21.980,00 | 12:07:26 | 3 | 5.828,00 | 14:13:15 | 9 | 5.789,00 | 15 | 5.969,00 |
| 12:45:07 | 1 | 21.903,50 | 16:23:07 | 3 | 21.970,50 | 12:07:58 | 14 | 5.808,50 | 14:14:23 | 6 | 5.792,50 | | |
| 12:45:35 | 1 | 21.942,50 | 16:28:50 | 5 | 21.979,50 | 12:08:02 | 1 | 5.829,00 | 14:16:25 | 28 | 5.795,00 | Inm. | c/a: 6.278,50 |
| 12:45:36 | 2 | 21.890,00 | 16:29:05 | 26 | 21.973,50 | 12:10:01 | 10 | 5.840,00 | 14:18:26 | 116 | 5.797,00 | 11:36:36 | 2 5.965,00 |
| 12:46:50 | 10 | 21.947,00 | 16:29:27 | 21 | 21.979,50 | 12:12:33 | 23 | 5.830,00 | 14:21:17 | 45 | 5.797,50 | 11:39:58 | 4 5.930,00 |
| 12:46:57 | 3 | 21.944,50 | 16:30:17 | 5 | 21.980,50 | 12:12:57 | 5 | 5.837,50 | 14:21:42 | 2 | 5.795,00 | 11:41:55 | 5 5.859,00 |
| 12:49:20 | 1 | 21.936,00 | 16:45:14 | 923 | 21.985,00 | 12:13:03 | 11 | 5.820,00 | 14:22:49 | 25 | 5.792,50 | 13:16:55 | 4 5.800,00 |
| 12:50:01 | 1 | 21.875,00 | 16:45:14 | 1 | 21.980,00 | 12:13:34 | 13 | 5.806,00 | 14:25:48 | 4 | 5.787,00 | 13:24:29 | 2 5.780,00 |
| 12:50:12 | 1 | 21.944,00 | 16:45:33 | 4 | 22.009,00 | 12:13:34 | 1 | 5.803,00 | 14:26:12 | 35 | 5.773,00 | 13:33:51 | 1 5.801,00 |
| 12:53:43 | 45 | 21.900,00 | 16:45:37 | 6 | 21.967,50 | 12:13:34 | 6 | 5.800,00 | 14:26:13 | 40 | 5.784,50 | 13:49:39 | 2 5.760,00 |
| 12:55:47 | 24 | 21.875,00 | 16:45:59 | 1 | 21.980,50 | 12:16:10 | 10 | 5.821,50 | 14:26:26 | 4 | 5.775,00 | 14:11:54 | 5 5.794,50 |
| 12:59:00 | 1 | 21.909,50 | 16:46:06 | 2 | 22.035,00 | 12:16:22 | 100 | 5.806,00 | 14:26:33 | 15 | 5.772,00 | 14:12:53 | 131 5.854,00 |
| 12:54:13 | 4 | 21.914,50 | 16:47:10 | 5 | 22.039,00 | 12:16:22 | 2 | 5.805,50 | 14:26:37 | 20 | 5.771,00 | 15:47:53 | 6 5.729,00 |
| 12:54:15 | 9 | 21.905,00 | 16:48:07 | 1 | 22.031,00 | 12:16:22 | 398 | 5.800,00 | 14:27:13 | 1 | 5.781,50 | P. Cierre | 5.729,00 |
| 12:54:43 | 1 | 21.910,50 | 16:49:16 | 4 | 21.981,50 | 12:17:25 | 500 | 5.810,00 | 14:28:17 | 130 | 5.765,50 | 156 | 5.847,49 |
| 12:55:58 | 4 | 21.920,50 | 16:50:42 | 18 | 21.983,00 | 12:18:47 | 4 | 5.839,00 | 14:28:17 | 335 | 5.760,00 | | |
| 12:58:09 | 5 | 21.900,00 | 16:53:58 | 1 | 22.031,50 | 12:19:44 | 26 | 5.837,50 | 14:29:42 | 4 | 5.750,00 | | |
| 12:58:09 | 230 | 21.883,50 | 16:56:02 | 50 | 22.040,00 | 12:20:45 | 17 | 5.835,00 | 14:30:12 | 2 | 5.746,00 | 11:36:50 | 48hs. c/a: 6,35 |
| 12:58:10 | 230 | 21.882,50 | 16:56:03 | 3 | 22.039,00 | 12:22:00 | 169 | 5.839,00 | 14:32:24 | 3 | 5.760,50 | 12:36:37 | 15 6,30 |
| 12:58:14 | 230 | 21.877,50 | 16:56:31 | 1 | 21.980,00 | 12:24:02 | 20 | 5.827,00 | 14:33:39 | 144 | 5.760,00 | 13:06:09 | 30 6,10 |
| 12:58:30 | 3 | 21.881,00 | | P. Cierre | 22.021,50 | 12:25:37 | 58 | 5.844,00 | 14:35:46 | 2 | 5.761,50 | 14:36:40 | 2 6,00 |
| 12:58:38 | 1 | 21.876,50 | | 10.337 | 22.014,498 | 12:25:59 | 30 | 5.851,00 | 14:36:14 | 50 | 5.759,50 | 14:52:13 | 8 5,90 |
| 13:00:39 | 2 | 21.893,50 | | | | 12:27:02 | 3 | 5.867,00 | 14:38:34 | 110 | 5.767,00 | 14:52:25 | 44 5,67 |
| 13:00:49 | 10 | 21.893,50 | 14:30:18 | 24hs. | c/a: 24.500,00 | 12:27:20 | 48 | 5.866,50 | 14:38:55 | 2 | 5.763,00 | 14:56:39 | 23 5,66 |
| 13:02:46 | 1 | 21.905,50 | | P. Cierre | 24.501,00 | 12:30:42 | 1 | 5.875,00 | 14:39:02 | 1 | 5.765,00 | 14:58:08 | 24 5,65 |
| 13:05:31 | 1 | 21.860,00 | | 4 | 24.501,00 | 12:30:56 | 2 | 5.850,00 | 14:40:17 | 1 | 5.767,00 | 15:31:56 | 18 5,70 |
| 13:06:07 | 1 | 21.892,50 | | | | 12:30:57 | 3 | 5.866,00 | 14:43:14 | 29 | 5.770,50 | 15:34:55 | 1 5,65 |
| 13:06:25 | 1 | 21.844,50 | | Inm. | c/a: 23.599,00 | 12:30:57 | 1 | 5.850,00 | 14:46:44 | 1 | 5.778,00 | 15:34:55 | 8 5,61 |
| 13:06:56 | 1 | 21.866,50 | 11:23:35 | 2 | 23.599,00 | 12:35:07 | 16 | 5.864,00 | 14:46:44 | 38 | 5.770,50 | 16:04:04 | 62 5,70 |
| 13:07:31 | 1 | 21.867,00 | 11:23:51 | 4 | 22.350,00 | 12:35:26 | 5 | 5.886,00 | 14:47:59 | 7 | 5.763,00 | P. Cierre | 5,795 |
| 13:10:46 | 1 | 21.892,50 | 11:27:13 | 2 | 22.922,00 | 12:37:23 | 13 | 5.878,00 | 14:49:37 | 7 | 5.763,00 | | |
| 13:11:29 | 6 | 21.900,00 | 11:29:06 | 1 | 22.259,00 | 12:39:31 | 6 | 5.877,50 | 14:50:08 | 1 | 5.750,00 | | |
| 13:14:58 | 12 | 21.937,50 | 11:29:53 | 1 | 21.991,00 | 12:42:10 | 8 | 5.872,50 | 14:51:36 | 151 | 5.762,50 | | |
| 13:15:32 | 15 | 21.870,00 | 11:29:53 | 1 | 21.991,00 | 12:43:12 | 4 | 5.859,00 | 14:52:23 | 15 | 5.770,50 | | |
| 13:16:55 | 1 | 21.900,00 | 11:29:53 | 3 | 21.900,00 | 12:44:05 | 20 | 5.870,00 | 14:52:24 | 25 | 5.768,00 | | |
| 13:19:20 | 6 | 21.852,50 | 11:41:00 | 2 | 22.478,00 | 12:45:20 | 50 | 5.859,50 | 14:53:46 | 5 | 5.766,00 | 11:00:17 | 47 5.780,00 |
| 13:20:06 | 14 | 21.901,00 | 11:50:48 | 1 | 22.000,00 | 12:45:54 | 90 | 5.850,00 | 14:57:38 | 7 | 5.768,00 | 11:00:42 | 30 7.820,00 |
| 13:22:25 | 2 | 21.895,00 | 11:52:11 | 1 | 22.000,00 | 12:45:54 | 50 | 5.850,00 | 14:58:01 | 19 | 5.766,00 | 11:00:51 | 80 7.700,00 |
| 13:23:24 | 13 | 21.891,50 | 11:52:11 | 1 | 22.000,00 | 12:45:54 | 50 | 5.850,00 | 14:58:01 | 19 | 5.766,00 | 11:01:25 | 10 7.800,00 |
| 13:24:29 | 3 | 21.881,00 | 11:52:11 | 1 | 22.000,00 | 12:45:54 | 50 | 5.850,00 | 14:58:01 | 19 | 5.766,00 | 11:02:11 | 80 7.750,00 |
| 13:29:25 | 30 | 21.890,50 | 11:59:40 | 10 | 22.000,00 | 12:45:54 | 497 | 5.850,00 | 15:01:25 | 71 | 5.766,00 | 11:02:52 | 19 7.800,00 |
| 13:32:16 | 8 | 21.887,50 | 12:13:15 | 1 | 21.980,00 | 12:51:15 | 2 | 5.880,50 | 15:03:35 | 15 | 5.770,00 | 11:03:10 | 4 7.710,00 |
| 13:36:04 | 1 | 21.862,00 | 12:24:23 | 4 | 21.978,50 | 12:51:58 | 7 | 5.865,00 | 15:04:55 | 8 | 5.773,00 | 11:03:13 | 33 7.800,00 |
| 13:36:08 | 1 | 21.817,50 | 12:33:27 | 1 | 21.980,00 | 12:52:46 | 38 | 5.879,00 | 15:06:49 | 32 | 5.776,00 | 11:03:22 | 778 7.710,00 |
| 13:36:35 | 1 | 21.868,50 | 12:33:27 | 1 | 21.672,50 | 12:53:46 | 3 | 5.894,00 | 15:06:49 | 6 | 5.779,50 | 11:03:23 | 76 7.800,00 |
| 13:37:36 | 13 | 21.878,00 | 12:34:21 | 3 | 21.742,50 | 12:54:04 | 1 | 5.838,00 | 15:07:30 | 19 | 5.774,00 | 11:03:31 | 1 7.710,00 |
| 13:41:03 | 1 | 21.879,00 | 12:45:36 | 2 | 21.738,00 | 12:54:40 | 1 | 5.832,50 | 15:08:52 | 7 | 5.752,00 | 11:03:31 | 1 7.710,00 |
| 13:45:57 | 10 | 21.845,50 | 12:47:55 | 1 | 21.976,50 | 12:55:26 | 5 | 5.834,50 | 15:08:52 | 7 | 5.752,00 | 11:03:31 | 1 7.710,00 |
| 13:46:05 | 54 | 21.880,00 | 12:59:55 | 44 | 21.979,00 | 12:55:47 | 30 | 5.840,00 | 15:12:25 | 1 | 5.772,50 | 11:03:40 | 1 7.710,00 |
| 13:50:09 | 2 | 21.892,50 | 12:54:13 | 4 | 21.978,50 | 12:57:15 | 5 | 5.845,50 | 15:16:02 | 5 | 5.774,00 | 11:03:40 | 22 7.800,00 |
| 13:51:45 | 1 | 21.880,00 | 12:54:13 | 6 | 21.979,00 | 12:57:17 | 105 | 5.843,00 | 15:16:30 | 100 | 5.770,00 | 11:03:55 | 3 7.710,00 |
| 13:52:26 | 2 | 21.899,00 | 12:54:38 | 1 | 21.899,00 | 12:58:50 | 1 | 5.829,50 | 15:16:44 | 1 | 5.771,50 | 11:03:55 | 1 7.800,00 |
| 13:53:59 | 1 | 21.901,00 | 12:57:42 | 1 | 21.708,00 | 12:59:09 | 18 | 5.839,00 | 15:17:02 | 50 | 5.770,00 | 11:04:03 | 1 7.710,00 |
| 13:57:42 | 5 | 21.959,50 | 13:11:22 | 6 | 21.742,50 | 13:00:01 | 3 | 5.821,00 | 15:17:17 | 50 | 5.771,50 | 11:04:03 | 66 7.800,00 |
| 14:00:19 | 1 | 21.908,00 | 13:11:47 | 1 | 21.979,00 | 13:00:03 | 2 | 5.820,00 | 15:19:01 | 1.433 | 5.766,00 | 11:04:13 | 2 7.710,00 |
| 14:00:48 | 9 | 21.975,00 | 13:15:32 | 1 | 21.758,00 | 13:00:31 | 15 | 5.833,00 | 15:24:44 | 1 | 5.788,00 | 11:04:13 | 2 7.800,00 |
| 14:00:54 | 4 | 21.900,00 | 13:15:32 | 4 | 21.900,00 | 13:00:36 | 15 | 5.832,50 | 15:27:45 | 43 | 5.799,00 | 11:04:19 | 1 7.710,00 |
| 14:03:21 | 5 | 21.920,00 | 13:15:32 | 5 | 21.899,50 | 13:00:47 | 20 | 5.819,00 | 15:28:09 | 14 | 5.780,00 | 11:04:19 | 59 7.800,00 |
| 14:04:34 | 1 | 21.944,00 | 14:00:48 | 17 | 21.978,50 | 13:00:50 | 3 | 5.815,00 | 15:32:09 | 16 | 5.800,50 | 11:04:37 | 1 7.710,00 |
| 14:08:04 | 13 | 21.920,00 | 14:24:23 | 28 | 21.979,00 | 13:01:06 | 66 | 5.823,50 | 15:32:39 | 8 | 5.796,00 | 11:04:48 | 127 7.800,00 |
| 14:09:16 | 1 | 21.931,00 | 15:11:56 | 8 | 21.980,00 | 13:01:28 | 3 | 5.812,00 | 15:33:00 | 4 | 5.780,00 | 11:05:01 | 1 7.710,00 |
| 14:10:31 | 3 | 21.880,00 | 15:28:20 | 1 | 21.900,00 | 13:01:58 | 2 | 5.820,00 | 15:33:27 | 98 | 5.796,00 | 11:05:08 | 1 7.800,00 |
| 14:13:29 | 10 | 21.937,50 | 15:47:46 | 79 | 21.980,00 | 13:02:01 | 4 | 5.810,00 | 15:33:27 | 98 | 5.796,00 | 11:05:08 | 1 7.710,00 |
| 14:14:17 | 10 | 21.932,50 | 15:52:19 | 4 | 22.030,00 | 13:04:51 | 2 | 5.821,00 | 15:33:51 | 33 | 5.780,00 | 11:05:09 | 4 7.800,00 |
| 14:14:27 | 14 | 21.880,00 | | P. Cierre | 21.989,00 | 13:04:51 | 2 | 5.821,50 | 15:33:59 | 17 | 5.780,50 | 11:05:09 | 36 7.800,00 |
| 14:17:38 | 3 | 21.928,00 | | 295 | 21.969,586 | 13:06:43 | 17 | 5.826,00 | 15:34:24 | 85 | 5.792,00 | 11:05:13 | 100 8.000,00 |
| 14:18:41 | 1 | 21.935,50 | | | | 13:10:21 | 1 | 5.802,00 | 15:34:41 | 8 | 5.789,00 | 11:05:13 | 7 8.176,00 |
| 14:20:25 | 1 | 21.960,00 | | | | 13:10:21 | 14 | 5.801,00 | 15:34:41 | 8 | 5.789,00 | 11:08:31 | 1 7.710,00 |
| 14:23:02 | 3 | 21.957,00 | | | | 13:10:34 | 5 | 5.815,50 | 15:35:49 | 20 | 5.789,00 | 11:08:31 | 56 8.192,50 |
| 14:24:51 | 2 | 21.960,00 | 11:37:59 | 12 | 21,00 | 13:10:42 | 20 | 5.800,00 | 15:36:45 | 70 | 5.790,00 | 11:08:31 | 10 8.000,00 |
| 14:27:11 | 27 | 21.964,50 | 12:17:33 | 1 | 21,75 | 13:10:56 | 11 | 5.813,50 | 15:41:54 | 224 | 5.781,50 | 11:08:31 | 1 7.932,50 |
| 14:30:09 | 6 | 21.950,00 | 12:39:07 | 10 | 21,75 | 13:11:17 | 7 | 5.815,50 | 15:42:17 | 7 | 5.780,50 | 11:08:31 | 1 7.800,00 |
| 14:30:09 | 1 | 21.900,00 | 12:50:04 | 1</ | | | | | | | | | |

| | | | | | | | | | | | | | | |
|----------|-------|----------|----------|-------|----------|----------|-------|----------|----------|-----|----------|----------|-----|----------|
| 11:27:54 | 7 | 7760.00 | 11:55:59 | 5 | 8.228.50 | 12:30:01 | 1.200 | 8.285.50 | 13:10:10 | 74 | 8.430.00 | 14:00:39 | 67 | 8.235.00 |
| 11:28:05 | 2 | 7795.00 | 11:56:04 | 11 | 8.236.50 | 12:30:01 | 650 | 8.271.50 | 13:10:20 | 5 | 8.453.00 | 14:00:39 | 2 | 8.243.00 |
| 11:28:05 | 1 | 7803.50 | 11:56:05 | 38 | 8.228.50 | 12:30:12 | 8 | 8.310.50 | 13:10:20 | 3 | 8.429.50 | 14:00:49 | 10 | 8.151.00 |
| 11:28:06 | 17 | 7795.00 | 11:56:06 | 42 | 8.236.50 | 12:30:12 | 6 | 8.308.50 | 13:10:20 | 2 | 8.430.00 | 14:00:49 | 2 | 8.171.00 |
| 11:28:30 | 2 | 7809.50 | 11:56:08 | 1 | 8.200.00 | 12:30:42 | 6 | 8.320.00 | 13:10:23 | 113 | 8.433.50 | 14:01:24 | 1 | 8.151.00 |
| 11:28:32 | 10 | 7809.00 | 11:56:15 | 4 | 8.189.50 | 12:31:00 | 7 | 8.329.00 | 13:10:24 | 30 | 8.434.00 | 14:01:55 | 16 | 8.120.00 |
| 11:28:47 | 1 | 7772.00 | 11:56:20 | 20 | 8.176.00 | 12:31:15 | 100 | 8.300.00 | 13:10:26 | 10 | 8.480.00 | 14:01:59 | 41 | 8.159.50 |
| 11:28:47 | 383 | 7771.50 | 11:56:20 | 1.200 | 8.138.00 | 12:31:50 | 1 | 8.345.50 | 13:10:26 | 16 | 8.495.50 | 14:02:06 | 3 | 8.146.00 |
| 11:29:02 | 6 | 7773.00 | 11:56:22 | 2 | 8.299.50 | 12:31:57 | 14 | 8.350.00 | 13:10:27 | 1 | 8.495.00 | 14:02:07 | 1 | 8.145.50 |
| 11:29:12 | 644 | 7772.00 | 11:56:47 | 7 | 8.045.00 | 12:31:57 | 39 | 8.353.50 | 13:10:35 | 11 | 8.495.00 | 14:02:08 | 4 | 8.114.00 |
| 11:29:52 | 2 | 7828.00 | 11:56:50 | 50 | 8.004.00 | 12:32:07 | 2 | 8.323.50 | 13:10:42 | 6 | 8.432.00 | 14:02:38 | 7 | 8.115.50 |
| 11:29:52 | 1 | 7903.50 | 11:56:52 | 100 | 8.000.00 | 12:32:51 | 1 | 8.300.00 | 13:10:42 | 62 | 8.432.50 | 14:03:09 | 1 | 8.173.00 |
| 11:29:59 | 1 | 7809.00 | 11:56:57 | 1 | 8.006.00 | 12:32:52 | 2 | 8.299.00 | 13:11:22 | 9 | 8.495.50 | 14:03:09 | 1 | 8.179.00 |
| 11:29:59 | 356 | 7772.00 | 11:57:00 | 2 | 8.000.00 | 12:32:56 | 2 | 8.298.00 | 13:11:23 | 30 | 8.499.00 | 14:03:13 | 1 | 8.178.50 |
| 11:30:01 | 1.617 | 7771.50 | 11:57:05 | 2 | 7.964.50 | 12:32:57 | 1 | 8.260.00 | 13:11:23 | 33 | 8.524.00 | 14:03:14 | 6 | 8.178.00 |
| 11:30:04 | 601 | 7751.00 | 11:57:11 | 36 | 7.998.00 | 12:32:57 | 3 | 8.279.50 | 13:11:23 | 6 | 8.526.50 | 14:03:28 | 2 | 8.177.50 |
| 11:30:20 | 24 | 7750.00 | 11:57:26 | 502 | 7.996.00 | 12:32:58 | 1 | 8.250.00 | 13:11:34 | 24 | 8.517.00 | 14:03:57 | 9 | 8.150.00 |
| 11:30:32 | 1 | 7772.00 | 11:57:30 | 502 | 8.000.00 | 12:33:02 | 30 | 8.236.00 | 13:11:39 | 2 | 8.512.00 | 14:04:00 | 64 | 8.162.00 |
| 11:30:32 | 90 | 7904.00 | 11:57:39 | 59 | 8.063.50 | 12:33:05 | 14 | 8.258.00 | 13:12:20 | 1 | 8.508.50 | 14:04:10 | 4 | 8.114.00 |
| 11:30:48 | 10 | 7731.00 | 11:58:22 | 31 | 8.000.00 | 12:33:16 | 11 | 8.291.50 | 13:12:20 | 1 | 8.462.50 | 14:04:52 | 3 | 8.158.00 |
| 11:30:48 | 17 | 7720.00 | 11:58:30 | 35 | 8.018.00 | 12:33:17 | 7 | 8.292.00 | 13:12:44 | 2 | 8.513.00 | 14:05:17 | 5 | 8.119.50 |
| 11:30:49 | 12 | 7770.00 | 11:58:32 | 2 | 8.025.00 | 12:33:37 | 7 | 8.233.00 | 13:13:24 | 1 | 8.501.50 | 14:06:37 | 3 | 8.184.50 |
| 11:30:53 | 26 | 7744.50 | 11:58:37 | 10 | 8.034.00 | 12:33:54 | 156 | 8.300.00 | 13:13:28 | 1 | 8.523.50 | 14:06:38 | 1 | 8.194.00 |
| 11:31:09 | 1 | 7733.50 | 11:59:06 | 5 | 8.058.50 | 12:34:39 | 20 | 8.271.50 | 13:14:25 | 1 | 8.520.50 | 14:06:47 | 80 | 8.165.50 |
| 11:32:13 | 3 | 7716.00 | 11:59:36 | 4 | 8.013.00 | 12:34:41 | 144 | 8.300.00 | 13:14:37 | 1 | 8.501.50 | 14:06:51 | 300 | 8.130.00 |
| 11:32:15 | 1 | 7738.50 | 11:59:51 | 1 | 7.980.00 | 12:35:38 | 8 | 8.312.50 | 13:14:52 | 153 | 8.465.00 | 14:06:56 | 12 | 8.105.00 |
| 11:32:23 | 21 | 7630.00 | 11:59:52 | 178 | 7.995.00 | 12:36:07 | 200 | 8.350.00 | 13:15:20 | 4 | 8.515.00 | 14:07:14 | 82 | 8.100.00 |
| 11:32:57 | 13 | 7686.00 | 12:00:03 | 4 | 7.980.00 | 12:36:07 | 2 | 8.363.50 | 13:15:44 | 1 | 8.522.50 | 14:07:28 | 4 | 8.127.00 |
| 11:33:05 | 33 | 7630.00 | 12:00:06 | 98 | 7.995.00 | 12:36:11 | 2 | 7.994.00 | 13:15:49 | 50 | 8.480.00 | 14:09:14 | 3 | 8.123.00 |
| 11:33:07 | 8 | 7646.00 | 12:00:08 | 32 | 7.980.00 | 12:36:12 | 478 | 8.404.00 | 13:15:54 | 6 | 8.512.00 | 14:09:39 | 36 | 8.153.50 |
| 11:33:08 | 5 | 7630.00 | 12:00:14 | 1 | 7.995.00 | 12:36:51 | 1 | 8.408.00 | 13:16:23 | 53 | 8.510.50 | 14:10:07 | 1 | 8.163.00 |
| 11:33:09 | 25 | 7669.50 | 12:00:17 | 30 | 8.015.00 | 12:37:28 | 5 | 8.473.00 | 13:16:34 | 57 | 8.465.00 | 14:11:19 | 6 | 8.121.50 |
| 11:33:17 | 3.948 | 7850.00 | 12:00:17 | 75 | 7.961.00 | 12:40:30 | 100 | 8.408.00 | 13:25:26 | 39 | 8.455.00 | 14:11:48 | 1 | 8.168.50 |
| 11:33:21 | 6 | 7637.50 | 12:00:29 | 22 | 8.012.50 | 12:39:10 | 1 | 8.458.00 | 13:16:59 | 5 | 8.453.00 | 14:12:11 | 1 | 8.169.50 |
| 11:33:40 | 1 | 7600.50 | 12:00:37 | 13 | 8.000.50 | 12:39:54 | 114 | 8.500.00 | 13:17:12 | 5 | 8.465.00 | 14:13:28 | 32 | 8.123.00 |
| 11:33:43 | 9 | 7600.00 | 12:00:50 | 19 | 8.065.00 | 12:40:44 | 1 | 8.524.00 | 13:18:06 | 1 | 8.493.00 | 14:13:06 | 212 | 8.160.00 |
| 11:33:53 | 1 | 7599.00 | 12:00:51 | 8 | 8.022.50 | 12:41:06 | 69 | 8.491.50 | 13:18:10 | 14 | 8.434.00 | 14:15:22 | 2 | 8.175.00 |
| 11:34:01 | 1.800 | 7580.00 | 12:01:16 | 4 | 8.032.00 | 12:41:23 | 3 | 8.504.00 | 13:18:25 | 66 | 8.495.00 | 14:15:44 | 4 | 8.151.00 |
| 11:34:06 | 1.800 | 7599.50 | 12:01:48 | 4 | 8.049.00 | 12:41:29 | 100 | 8.470.00 | 13:18:41 | 1 | 8.429.00 | 14:16:20 | 31 | 8.150.00 |
| 11:34:06 | 200 | 7600.00 | 12:01:59 | 80 | 8.037.50 | 12:41:31 | 1 | 8.529.50 | 13:18:41 | 5 | 8.425.00 | 14:16:34 | 1 | 8.169.50 |
| 11:34:15 | 5 | 7580.00 | 12:02:23 | 9 | 7.995.00 | 12:42:12 | 80 | 8.479.50 | 13:19:35 | 1 | 8.495.50 | 14:17:43 | 126 | 8.160.00 |
| 11:34:23 | 100 | 7571.50 | 12:02:34 | 4 | 7.993.00 | 12:42:43 | 20 | 8.493.50 | 13:20:05 | 11 | 8.500.00 | 14:18:12 | 1 | 8.209.00 |
| 11:34:27 | 1 | 7571.00 | 12:02:49 | 4 | 8.016.00 | 12:42:58 | 1 | 8.486.00 | 13:20:10 | 1 | 8.518.00 | 14:19:11 | 1 | 8.221.50 |
| 11:34:28 | 7 | 7570.00 | 12:02:56 | 1.200 | 8.001.00 | 12:42:51 | 5 | 8.485.50 | 13:20:54 | 27 | 8.529.00 | 14:19:17 | 10 | 8.236.00 |
| 11:34:30 | 1 | 7557.00 | 12:03:00 | 24 | 8.014.00 | 12:43:09 | 1 | 8.516.00 | 13:21:09 | 11 | 8.480.00 | 14:19:27 | 120 | 8.209.00 |
| 11:34:33 | 1 | 7556.00 | 12:03:16 | 11 | 7.980.00 | 12:43:11 | 4 | 8.525.50 | 13:21:19 | 17 | 8.480.00 | 14:19:51 | 7 | 8.221.50 |
| 11:34:37 | 2 | 7550.00 | 12:03:33 | 18 | 8.010.00 | 12:43:11 | 7 | 8.457.00 | 13:21:40 | 2 | 8.540.00 | 14:20:14 | 10 | 8.226.50 |
| 11:34:45 | 24 | 7552.50 | 12:03:41 | 10 | 7.950.00 | 12:43:38 | 6 | 8.504.00 | 13:21:40 | 1 | 8.518.00 | 14:20:23 | 10 | 8.238.00 |
| 11:35:08 | 1 | 7519.00 | 12:04:29 | 9 | 7.970.00 | 12:44:52 | 26 | 8.456.00 | 13:22:55 | 34 | 8.507.00 | 14:20:26 | 1 | 8.245.00 |
| 11:35:28 | 12 | 7604.00 | 12:04:46 | 2 | 7.950.00 | 12:45:45 | 16 | 8.523.00 | 13:23:12 | 2 | 8.513.00 | 14:21:42 | 65 | 8.210.00 |
| 11:35:54 | 3 | 7636.50 | 12:04:46 | 100 | 7.944.00 | 12:46:42 | 1 | 8.449.00 | 13:23:34 | 11 | 8.510.00 | 14:22:58 | 2 | 8.152.50 |
| 11:37:26 | 3 | 7743.50 | 12:04:53 | 3 | 7.938.50 | 12:47:14 | 3 | 8.492.50 | 13:23:39 | 3 | 8.465.00 | 14:23:13 | 5 | 8.210.00 |
| 11:37:35 | 24 | 7718.50 | 12:04:57 | 24 | 7.895.00 | 12:47:14 | 2 | 8.497.00 | 13:24:13 | 1 | 8.495.00 | 14:23:25 | 3 | 8.190.00 |
| 11:37:44 | 51 | 7767.50 | 12:05:09 | 14 | 7.850.00 | 12:47:56 | 1 | 8.500.00 | 13:24:16 | 1 | 8.489.50 | 14:24:22 | 400 | 8.170.00 |
| 11:38:27 | 2 | 7812.50 | 12:05:22 | 21 | 7.815.00 | 12:47:57 | 72 | 8.530.00 | 13:24:34 | 1 | 8.489.00 | 14:25:37 | 9 | 8.190.50 |
| 11:38:37 | 20 | 7815.00 | 12:05:37 | 28 | 7.877.00 | 12:48:26 | 200 | 8.550.00 | 13:24:53 | 2 | 8.424.50 | 14:25:42 | 3 | 8.192.00 |
| 11:39:06 | 181 | 7850.00 | 12:06:17 | 60 | 7.896.00 | 12:49:30 | 100 | 8.513.50 | 13:25:26 | 100 | 8.458.00 | 14:26:17 | 10 | 8.194.00 |
| 11:39:31 | 138 | 7844.50 | 12:06:18 | 12 | 7.899.00 | 12:49:46 | 502 | 8.505.00 | 13:25:53 | 17 | 8.507.00 | 14:26:17 | 6 | 8.130.00 |
| 11:39:45 | 1.116 | 7850.00 | 12:06:20 | 2 | 7.898.00 | 12:50:09 | 1 | 8.583.00 | 13:26:19 | 9 | 8.495.00 | 14:27:54 | 3 | 8.192.00 |
| 11:40:01 | 35 | 7890.00 | 12:06:22 | 1 | 7.897.50 | 12:50:51 | 1 | 8.573.50 | 13:26:38 | 11 | 8.494.50 | 14:27:54 | 9 | 8.209.50 |
| 11:40:15 | 30 | 7911.50 | 12:06:32 | 1 | 7.939.00 | 12:51:01 | 400 | 8.583.00 | 13:26:43 | 58 | 8.494.00 | 14:28:04 | 145 | 8.191.00 |
| 11:40:17 | 1 | 7866.50 | 12:06:37 | 69 | 7.938.00 | 12:51:07 | 2 | 8.517.50 | 13:26:44 | 1 | 8.488.00 | 14:28:49 | 6 | 8.194.50 |
| 11:41:06 | 4 | 7985.50 | 12:07:02 | 6 | 7.916.00 | 12:51:12 | 1 | 8.583.50 | 13:27:05 | 107 | 8.503.50 | 14:29:20 | 21 | 8.135.00 |
| 11:41:23 | 33 | 7975.00 | 12:07:28 | 22 | 7.950.00 | 12:51:50 | 25 | 8.551.00 | 13:27:17 | 1 | 8.510.00 | 14:29:53 | 16 | 8.130.00 |
| 11:41:42 | 27 | 8.000.00 | 12:07:43 | 2 | 7.928.00 | 12:51:52 | 4 | 8.550.50 | 13:28:01 | 1 | 8.498.50 | 14:30:12 | 10 | 8.121.00 |
| 11:41:54 | 7 | 8.037.00 | 12:08:04 | 210 | 7.926.00 | 12:52:01 | 20 | 8.551.00 | 13:28:11 | 7 | 8.415.00 | 14:30:12 | 18 | 8.120.00 |
| 11:41:54 | 5 | 8.041.50 | 12:08:17 | 1 | 7.930.00 | 12:52:01 | 1 | 8.603.50 | 13:28:11 | 4 | 8.415.00 | 14:30:12 | 48 | 8.130.00 |
| 11:42:05 | 168 | 8.025.50 | 12:09:34 | 26 | 8.011.00 | 12:52:41 | 1 | 8.596.50 | 13:29:48 | 12 | 8.414.50 | 14:30:21 | 334 | 8.130.00 |
| 11:42:06 | 2 | 7.976.50 | 12:10:02 | 23 | 8.065.00 | 12:52:44 | 30 | 8.539.50 | 13:29:59 | 3 | 8.418.00 | 14:30:30 | 15 | 8.169.50 |
| 11:42:11 | 79 | 7.975.00 | 12:10:02 | 77 | 8.091.50 | 12:52:56 | 177 | 8.540.00 | 13:30:00 | 9 | 8.417.00 | 14:30:48 | 29 | 8.172.50 |
| 11:42:21 | 10 | 8.050.00 | 12:10:16 | 25 | 8.062.00 | 12:53:11 | 38 | 8.544.50 | 13:30:01 | 11 | 8.436.00 | 14:30:57 | 50 | 8.181.00 |
| 11:42:22 | 3 | 8.087.50 | 12:10:22 | 3 | 8.096.00 | 12:53:16 | 598 | 8.502.00 | 13:30:01 | 1 | 8.415.00 | 14:31:57 | 1 | 8.176.50 |
| 11:42:22 | 18 | 8.089.00 | 12:10:23 | 3 | 8.096.00 | 12:53:19 | 35 | 8.510.00 | 13:30:05 | 5 | 8.414.50 | 14:32:03 | 2 | 8.175.50 |
| 11:42:27 | 22 | 7.975.00 | 12:10: | | | | | | | | | | | |

Table with multiple columns containing numerical data, likely representing a schedule or list of items. Includes various numbers and some text labels like 'P. Cierre' and 'Inm.'.

Boletín Diario de la Bolsa de Comercio de Buenos Aires

Table with multiple columns containing financial data, including time (hh:mm), volume, price, and various market indicators like P. Cierre, JPM, KB, GGC, KMB, and KO. The table is organized into several vertical sections.

Boletín Diario de la Bolsa de Comercio de Buenos Aires

Table with multiple columns containing numerical data, likely representing stock market transactions. The table is organized into several vertical sections, each with its own set of columns. The data includes various numbers, possibly representing prices, volumes, and identifiers. The table is dense and spans most of the page.

Buenos Aires, lunes 4 de marzo de 2024

Table with multiple columns containing numerical data, possibly representing a schedule or list of items. Includes sub-sections like KOD, KOFM, LLY, LMT, and LRXC.

Boletín Diario de la Bolsa de Comercio de Buenos Aires

Table with multiple columns containing market data, including time, price, volume, and various market indicators like LVS, MAD, MCD, MDT, and MELI. The table is organized into several sections with sub-headers and includes numerical data for each entry.

Table with multiple columns of numerical data, likely representing a schedule or list of items with associated numbers. The table is organized in a grid-like structure with rows and columns of varying lengths.

Table with multiple columns containing stock market data: date, price, volume, and ticker symbols. Includes a 'META' section with a c/a: 22.789.000 and various stock entries with their respective prices and volumes.

Table with multiple columns containing numerical data, likely representing a schedule or list of items. The table is organized into several vertical sections, each with a header (e.g., MFG, MMC, MMM, METAD) and a sub-header (e.g., 48hs., c/a:). The data includes various numbers and alphanumeric codes.

Boletín Diario de la Bolsa de Comercio de Buenos Aires

Table with multiple columns containing financial data, including stock prices, volumes, and market indicators. The table is organized into sections labeled with market types: MOD, MOS, MRK, MMMD, and MO. Each section lists various stock symbols and their corresponding values and volumes.

Table with multiple columns containing numerical data, likely representing market prices or exchange rates. Includes sub-sections like 'MSI', 'MSTR', and 'MSFTD' with their respective 'c/a' values.

Boletín Diario de la Bolsa de Comercio de Buenos Aires

Table with multiple columns containing stock market data including dates, prices, and volumes. Includes sub-sections like MSTRD, MUFUG, NEM, MU, NFLX, and NIO.

Table with multiple columns containing financial data, including time slots (e.g., 11:30:08, 11:32:25), numerical values, and various codes (e.g., P. Cierre, NKE, NIOD, NKED). The table is organized into several vertical sections.

Table with multiple columns containing numerical data, likely representing stock prices and trade volumes. The columns include various identifiers and numerical values ranging from 1 to 210 in the first column and 1 to 272 in the last column.

Table with multiple columns containing numerical data, likely representing a schedule or list of items with associated numbers and dates. The table is organized in a grid format with varying column widths.

Boletín Diario de la Bolsa de Comercio de Buenos Aires

Table with multiple columns containing financial data, including time, price, and volume. It is organized into several sections: P. Cierre, NVSD, NVS, ORAN, and ORCL, each with its own sub-sections and data points.

Table with multiple columns containing numerical data, likely representing a schedule or list of items. The table is organized into several vertical sections, each starting with a header like 'PEPD', 'PFE', 'P. Clerie', or 'Inm.'. Each section contains rows of numbers, some with sub-headers like '48hs.' or 'c/a:'. The data is presented in a dense grid format.

Boletín Diario de la Bolsa de Comercio de Buenos Aires

Table with multiple columns containing stock market data, including stock codes, prices, and volumes. It is organized into several sections labeled with market segments like P, PG, PGD, PHG, PKC, PSX, and PYP.

Table with multiple columns containing numerical data, likely representing a schedule or list of items. Includes sub-sections like P. Cierre, PYPLD, QCOM, QCOMD, and QOO. The table is organized into several vertical columns with varying widths.

Table with multiple columns containing numerical data, likely representing stock market transactions. Includes various identifiers, prices, and volumes. Key sections include 'P. Cierre', 'RBLX', 'RIO', and 'QQOD'.

Boletín Diario de la Bolsa de Comercio de Buenos Aires

Table with multiple columns containing financial data, including stock prices, volumes, and market indices. The table is organized into sections for different market segments like RIOD, ROST, RTX, SAN, SAP, and SATL, each with its own sub-section header and data rows.

Table with multiple columns of numerical data, organized in a grid-like structure with various sub-sections and labels such as 'SBUX', 'SALTD', and 'SBUXD'. The table contains numerous rows of numbers and some text labels.

Boletín Diario de la Bolsa de Comercio de Buenos Aires

Table with multiple columns containing stock market data including time, price, volume, and various market indicators like SCCO, SE, SED, and SHEL.

Table with multiple columns containing numerical data, likely representing a schedule or list of items. The table is organized into several vertical sections, each with its own header (e.g., SNOWD, SONY, SNAP, SNOW, SPGI, SHOPD, SID, SLB, SPGID, SPOT, SNA, SPOTD). Each section lists items with associated numbers and values.

Table with multiple columns of numerical data, likely representing a schedule or list of items. The data is organized in columns and rows, with some cells containing multiple values separated by commas.

Boletín Diario de la Bolsa de Comercio de Buenos Aires

Table with 20 columns containing financial data including dates, times, and numerical values. The data is organized in a grid format with multiple rows and columns.

Boletín Diario de la Bolsa de Comercio de Buenos Aires

Table with multiple columns containing numerical data, likely representing stock market transactions. The table is organized into several vertical sections, each with its own set of columns. The data includes various numbers, possibly representing prices, volumes, and identifiers. The table is very dense and spans the entire page.

Boletín Diario de la Bolsa de Comercio de Buenos Aires

Table with multiple columns containing financial data, including time slots (e.g., 11:17:05, 11:17:18), numerical values, and various market indicators (e.g., TCOM, TD, TEGO, SYV, SVD, TM). The table is organized into several sections, each with a header and a list of data points.

Table with multiple columns containing numerical data, likely representing a schedule or list of items with associated values and identifiers.

Boletín Diario de la Bolsa de Comercio de Buenos Aires

Table with multiple columns containing numerical data, likely representing stock market transactions. The table is organized into several columns, with the first column containing a sequence of numbers (e.g., 12:00:54, 12:00:56, etc.) and subsequent columns containing various numerical values. The data is presented in a dense, grid-like format.

Table with multiple columns containing numerical data, likely representing a schedule or list of items with associated numbers and dates.

Boletín Diario de la Bolsa de Comercio de Buenos Aires

Table with multiple columns containing numerical data, likely representing stock market transactions. The table is organized into several vertical sections, each with its own set of columns. The data includes various numbers, possibly representing prices, volumes, and identifiers for different securities or transactions.

Table with 5 columns: Line Number, Origin Station, Destination Station, Line Number, and Arrival Time. The table lists train routes and their corresponding arrival times at the destination.

Table with multiple columns containing financial data, including stock prices, volumes, and various market indicators like TSM, TSLAB, TSMO, and TTE. Includes sub-sections for different market segments and time periods.

Buenos Aires, lunes 4 de marzo de 2024

Table with multiple columns containing flight numbers, times, and prices for various airlines including TV, TXND, TXR, UALD, UBER, UGP, UL, TXN, TXRD, and UAL.

Table with multiple columns containing financial data, including stock prices, volumes, and market indices. The table is organized into several sections, each with a header indicating the market segment (e.g., UNRB, USB, UNPD, UNPH, UNP, UPST, V). Each section contains a list of stock symbols, their respective prices, and trading volumes. The data is presented in a structured grid format, with some rows highlighted in bold to indicate specific market movements or significant values. The table concludes with a summary of market indices and their values at the end of the trading day.

Table with multiple columns containing numerical data, likely representing a schedule or list of items. The table is organized into several vertical sections, each with its own set of columns and rows. The data includes various numbers and alphanumeric codes.

Table with 14 columns containing numerical data, likely representing stock market transactions or prices. The columns contain various numbers and some text like 'P. Clero' and 'c/a: 13.200,00'.

Boletín Diario de la Bolsa de Comercio de Buenos Aires

Table with multiple columns containing stock market data including stock codes, prices, and volumes. The table is organized into several sections, some with sub-headers like 'WFC', 'WWT', 'WBAD', and 'WBO'. Each row represents a specific stock entry with its corresponding market data.

Main table containing market data with columns for time, price, volume, and various fund codes (e.g., XLF, XOM, XRO, XZM, XND, XNDZ, XNDZ). Includes sub-sections for different fund types and their respective performance metrics.

FONDOS CERRADOS DE INVERSION Cuotapartes. A detailed list of closed-end investment funds, including fund names, share counts, and prices. Includes sub-sections for various fund categories like PNIZF and ZMD.

OPERACIONES SOBRE VALORES DE RENTA FIJA

VALORES PUBLICOS

AE38

48hs.

c/a: 43.450,00

44.750,00

45.000,00

45.200,00

45.990,00

47.000,00

48.000,00

48.990,00

49.000,00

49.890,00

49.900,00

47.480,00

46.895,00

47.390,00

47.000,00

45.105,00

45.100,00

44.750,00

45.105,00

44.750,00

45.105,00

44.750,00

45.105,00

44.750,00

45.105,00

44.750,00

45.105,00

44.750,00

45.105,00

44.750,00

45.105,00

44.750,00

45.105,00

44.750,00

45.105,00

44.750,00

45.105,00

44.750,00

45.105,00

44.750,00

45.105,00

44.750,00

45.105,00

44.750,00

45.105,00

44.750,00

45.105,00

44.750,00

45.105,00

44.750,00

45.105,00

44.750,00

45.105,00

44.750,00

45.105,00

44.750,00

45.105,00

44.750,00

45.105,00

44.750,00

45.105,00

44.750,00

45.105,00

44.750,00

45.105,00

44.750,00

45.105,00

44.750,00

45.105,00

44.750,00

45.105,00

44.750,00

45.105,00

44.750,00

45.105,00

44.750,00

45.105,00

44.750,00

45.105,00

44.750,00

45.105,00

44.750,00

45.105,00

Table with 2 columns: Date (e.g., 11:40:19, 11:40:26) and Value (e.g., 4.550, 2.254).

Table with 2 columns: Date (e.g., 12:48:15, 12:48:37) and Value (e.g., 44.000,00, 44.045,00).

Table with 2 columns: Date (e.g., 21:18:59, 21:19:00) and Value (e.g., 27.189, 1.449).

Table with 2 columns: Date (e.g., 14:08:09, 14:10:30) and Value (e.g., 12.627, 6.476).

Table with 2 columns: Date (e.g., 15:54:42, 15:57:00) and Value (e.g., 35, 2.729).

Boletín Diario de la Bolsa de Comercio de Buenos Aires

Table with multiple columns containing numerical data, likely representing stock market transactions. Includes sub-sections for 'AE38D', 'AE38X', and 'AL29'.

Table with multiple columns containing numerical data, likely representing a schedule or list of items with associated values. The table is organized into several vertical sections.

Table with multiple columns containing financial data, including values, percentages, and dates. The table is organized into several vertical sections, likely representing different market segments or time periods.

Table with multiple columns containing numerical data, likely representing a schedule or list of items. The table is organized into several vertical columns, each containing a sequence of numbers. The numbers vary in length and are separated by spaces. The table spans the entire page, with the first column on the left and the last column on the right.

Table with multiple columns containing financial data, likely representing stock market transactions or prices, organized in a grid format.

Table with multiple columns containing numerical data, likely representing a schedule or list of items. The table is organized into several vertical columns, with each row containing a sequence of numbers. The numbers vary in length and are separated by spaces. The table appears to be a detailed list or index, possibly related to a specific event or location given the header.

Table with multiple columns containing numerical data, likely representing stock market transactions. The table is organized into several vertical sections, each with its own set of columns. The data includes various numbers, possibly representing prices, volumes, and identifiers, arranged in a structured grid format.

Table with multiple columns containing numerical data, likely representing a schedule or list of items with associated values.

Table with multiple columns containing numerical data, likely representing a schedule or list of items with associated values.

Table with multiple columns containing numerical data, likely representing stock market transactions. The table is organized into several vertical sections, each with its own column headers. The data includes various numbers, possibly representing prices, volumes, and dates.

Table with multiple columns containing numerical data, likely representing a schedule or list of items with associated values.

Table with multiple columns containing numerical data, likely representing stock market transactions. The columns are organized into groups, with each group containing a list of numbers. The data is presented in a dense, grid-like format typical of financial reports.

Table with multiple columns containing numerical data, likely representing a schedule or list of items with associated values. The table is organized into several vertical columns, each containing a sequence of numbers and some text labels.

Table with multiple columns containing numerical data, likely representing a schedule or list of items with associated values and dates.

Table with multiple columns containing numerical data, likely representing a schedule or list of items with associated values. The table is organized in a grid format with approximately 15 columns and 100 rows.

Table with multiple columns containing numerical data, likely representing a schedule or list of items with associated values.

Table with multiple columns containing numerical data, likely representing a schedule or list of items with associated values and dates.

Table with multiple columns containing numerical data, likely representing a schedule or list of items with associated values.

Table with multiple columns containing numerical data, likely representing stock market transactions. The table is organized into several vertical sections, each with its own column headers. The data includes various numbers, possibly representing prices, volumes, and identifiers.

Table with multiple columns containing numerical data, likely representing a schedule or list of items. The table is organized into several vertical columns, with the first column containing a sequence of numbers (e.g., 11:51:15, 11:51:17, 11:51:19) and subsequent columns containing various numerical values. The data appears to be a detailed list of items or events, possibly related to a public transport schedule or a similar time-based system.

Table with multiple columns containing numerical data and alphanumeric codes, organized in a grid-like structure.

Table with multiple columns containing numerical data, likely representing a schedule or list of items. The table is organized in a grid format with approximately 15 columns and 100 rows of data.

Boletín Diario de la Bolsa de Comercio de Buenos Aires

Table with multiple columns containing numerical data, likely representing stock market transactions. Columns include various numbers and dates, organized in a grid-like structure.

Table with multiple columns containing numerical data, likely representing a schedule or list of items with associated values. The table is organized in a grid-like structure with approximately 15 columns and 100 rows.

Table with multiple columns containing numerical data, likely representing stock market transactions. The table is organized into several columns, with the first column containing a list of identifiers (e.g., 1244-28, 1244-29) and the subsequent columns containing numerical values. The data is presented in a dense, grid-like format typical of financial reports.

Table with multiple columns containing numerical data, likely representing a financial or statistical report for Buenos Aires on March 4, 2024. The table is organized in a grid-like structure with rows and columns of numbers.

Table with multiple columns containing numerical data, likely representing a schedule or list of items with associated values and dates.

Table with multiple columns containing numerical data, likely representing a schedule or list of items with associated values and dates.

Table with multiple columns containing numerical data, likely representing stock market transactions. The table is organized into several vertical sections, each starting with a date and time (e.g., 13:28:19, 13:28:20, etc.). Each row contains multiple columns of numbers, representing various market metrics for different securities or time intervals. The data is dense and spans the entire page.

Table with multiple columns containing numerical data, likely representing a schedule or list of items with associated values.

Table with multiple columns containing numerical data, likely representing stock market transactions. The table is organized into several vertical sections, each with its own set of column headers. The data includes various numerical values and some text labels, possibly representing different stock categories or market indices.

Table with multiple columns containing numerical data, likely representing a financial or statistical report for Buenos Aires on March 4, 2024. The table is organized into several vertical sections, each with its own set of column headers. The data is presented in a dense grid format, with numbers ranging from small values to larger figures like 107,013 and 20,000. The table is bordered on the left and right sides.

Boletín Diario de la Bolsa de Comercio de Buenos Aires

Table with 15 columns representing stock trading data. Each row contains a sequence of numbers, likely representing stock codes or identifiers, and corresponding values representing prices or quantities. The data is organized into two main sections, one on the left and one on the right of the page, separated by a vertical line.

Table with multiple columns containing numerical data and alphanumeric codes, organized in a grid-like structure.

Boletín Diario de la Bolsa de Comercio de Buenos Aires

Table with multiple columns containing numerical data, likely representing stock market transactions. The table is organized into several vertical sections, each with a column of time-based identifiers (e.g., 14:10:16, 14:10:17) and corresponding numerical values. The data spans from the top of the page down to the bottom, covering a wide range of time intervals and values.

Table with multiple columns containing numerical data, likely representing a schedule or list of items with associated values. The table is organized in a grid-like structure with approximately 15 columns and 100 rows.

Table with multiple columns of numerical data, likely representing a financial or statistical report for Buenos Aires on March 4, 2024. The table contains approximately 10 columns of numbers, with values ranging from 0 to over 20,000. The data is organized in a grid format, with rows and columns of numbers.

Table with multiple columns containing numerical data, likely representing stock market transactions. The table is organized into several vertical columns, each with a header row and a list of values below. The values are integers and some are formatted with commas as thousands separators. The columns represent different categories or time periods, with headers like '14:46:05', '14:48:01', etc., indicating specific times or identifiers.

Table with multiple columns containing numerical data, likely representing a schedule or list of items. The table is organized into several vertical sections, each with its own set of columns. The data includes various numbers, some with decimal points, and some with text labels like '1500:32' or '1501:54'. The table is dense and spans the majority of the page.

Table with multiple columns containing numerical data, likely representing a schedule or list of items with associated values.

Boletín Diario de la Bolsa de Comercio de Buenos Aires

Table with multiple columns containing financial data, including numerical values and dates, organized in a grid-like structure.

Table with multiple columns containing numerical data, likely representing a financial or statistical report for Buenos Aires on March 4, 2024. The table is organized in a grid format with approximately 15 columns and 100 rows of data.

Table with multiple columns containing numerical data, likely representing stock market transactions. The table is organized into several vertical sections, each with its own set of columns. The data includes various numbers, possibly representing prices, volumes, and identifiers for different securities or transactions.

Table with multiple columns containing numerical data, likely representing a schedule or list of items with associated values.

Table with multiple columns containing numerical data, likely representing market prices or indices over time. The table is organized into several vertical sections, each with a column of numbers on the left and a column of numbers on the right. The data points are dense and cover a wide range of values.

Table with multiple columns containing numerical data, likely representing a schedule or list of items. The table is organized into several vertical sections, each with its own set of columns. The data includes various numbers, some with decimal points, and some with text labels like 'AL30C' and 'c/a: 45,00'. The table is dense and spans most of the page.

Table with multiple columns containing numerical data, likely representing a schedule or list of items with associated values.

Table with multiple columns containing numerical data, likely representing a schedule or list of items. The table is organized into several vertical sections, each with a header row. The data includes various numbers and some text labels like 'AL30D'.

AL30D

c/a: 46.399

47105
47106
47107
47108
47109
47110

Table with multiple columns containing numerical data and dates, organized in a grid-like structure. The data appears to be a daily market report with various categories and values.

Table with 12 columns of numerical data, likely representing a schedule or list of items. The columns contain various numbers, some with leading zeros, and some with trailing zeros. The data is organized in a grid-like structure.

Table with multiple columns containing numerical data, likely representing stock market transactions. The table is organized into several vertical sections, each with its own column headers. The data includes various numbers, possibly representing prices, volumes, and identifiers for different securities or transactions.

Table with 15 columns of numerical data, likely representing a calendar or schedule for Buenos Aires on Monday, March 4, 2024. The data is organized in a grid-like structure with varying column widths.

Table with multiple columns of numbers, likely representing a lottery draw or a data set. The numbers are organized in a grid-like structure across the page.

Table with multiple columns containing numerical data, likely representing stock market transactions or prices. The table is organized into several vertical columns, with the first column containing a primary identifier (possibly a stock code or date) and subsequent columns containing various numerical values. The data is dense and spans the entire page.

Table with multiple columns containing numerical data, likely representing a schedule or list of items with associated values and dates. The table is organized into several vertical columns, with some cells containing text like 'c/a: 46.52' or 'P. Cierre'.

Table with multiple columns containing numerical data, likely representing a schedule or list of items. The table is organized in a grid format with approximately 15 columns and 100 rows of data.

Table with multiple columns of numbers, likely representing a lottery draw or a data set. The numbers are arranged in a grid-like format across the page.

Table with multiple columns containing numerical data, likely representing stock market transactions. The columns are organized into pairs of time periods (e.g., 11:29:07, 11:30:31, 11:31:05, 11:31:22) and corresponding values. The data is dense and spans the entire page.

Table with multiple columns of numbers, likely representing a lottery draw or a data set. The numbers are organized in a grid-like structure across the page.

Boletín Diario de la Bolsa de Comercio de Buenos Aires

Table with 15 columns containing numerical data and dates. The data is organized in a grid format, with each row representing a specific entry and columns representing different categories or time periods. The values range from small integers to larger numbers like 139,291 and 47,635.

Table with multiple columns containing numerical data, likely representing a schedule or list of items. The table is organized in a grid format with approximately 10 columns and 100 rows of data.

Boletín Diario de la Bolsa de Comercio de Buenos Aires

Table with multiple columns containing numerical data, likely representing stock market transactions or prices. The data is organized in a grid format with rows and columns.

Table with 12 columns of numerical data, likely representing a lottery draw or statistical results. The numbers are organized in a grid format across the page.

Table with multiple columns containing numerical data, likely representing market prices or indices. The columns are arranged in a grid-like structure with varying numbers of entries per row.

Table with multiple columns containing numerical data, likely representing a schedule or list of items. The table is organized in a grid format with approximately 15 columns and 100 rows.

Table with multiple columns of numbers, likely representing a lottery draw or a data set. The numbers are arranged in a grid-like format across the page.

Table with multiple columns containing numerical data, likely representing market values or trade volumes for various categories.

Table with multiple columns of numbers, likely representing a lottery draw or a data set. The numbers are arranged in a grid-like format across the page.

Table with multiple columns containing numerical data and alphanumeric codes (e.g., 13:07:42, 6.687, 47.54, 13:09:37, 13.247, 47.531, 13:10:59, 1.464, 47.592, 13:12:17, 1.066, 47.513, 13:13:57, 1.228, 47.494).

Table with multiple columns containing numerical data, likely representing stock market transactions. The table is organized into several vertical sections, each with its own column headers. The data includes various numbers, possibly representing prices, volumes, and identifiers for different securities or transactions.

Table with multiple columns containing numerical data, likely representing a schedule or list of items. The table is organized in a grid format with approximately 15 columns and 100 rows of data.

Table with 15 columns of numerical data, likely representing a financial or statistical report for Buenos Aires on March 4, 2024. The columns contain various values, some with decimal points, and the rows are numbered from 13:33:58 to 13:35:08.

Boletín Diario de la Bolsa de Comercio de Buenos Aires

Table with multiple columns containing numerical data, likely representing stock market transactions. Each row contains two columns of numbers, possibly representing buy and sell orders or bid and ask prices. The columns are organized into pairs, with pairs of columns separated by vertical lines.

Table with multiple columns containing numerical data, likely representing a schedule or list of items. The table is organized into several vertical columns, with each row containing a sequence of numbers. The numbers vary in length and are separated by spaces. The table appears to be a detailed list or index, possibly for a public service or administrative document.

Table with multiple columns containing numerical data, likely representing a schedule or list of items. The data is organized in a grid-like structure with varying column widths.

Table with multiple columns containing numerical data, likely representing market prices or exchange rates for various commodities or securities. The table is organized in a grid format with approximately 10 columns and 100 rows of data.

Table with multiple columns containing numerical data, likely representing a schedule or list of items. The table is organized in a grid format with approximately 15 columns and 100 rows of data.

Boletín Diario de la Bolsa de Comercio de Buenos Aires

Table with multiple columns of financial data including stock prices, volumes, and market indices for various companies and sectors.

Table with multiple columns of numbers, likely representing a lottery draw or a data set. The numbers are organized in a grid-like structure with varying column widths.

Table with multiple columns containing numerical data and dates, organized in a grid format. The data includes various values and timestamps, likely representing market transactions or prices.

Table with multiple columns containing numerical data, likely representing a schedule or list of items. The table is organized in a grid format with approximately 15 columns and 100 rows.

Table with multiple columns containing numerical data, likely representing a schedule or list of items with associated values.

Table with multiple columns containing numerical data, likely representing stock market transactions. The table is organized into several vertical sections, each starting with a date (e.g., 16:16:22, 16:16:24, etc.) and containing columns of numbers and some text labels like 'AL30X' or 'AL30Y'. The data appears to be a detailed record of market activity over time.

Table with multiple columns of numbers and text, including a section for 'AL350' and 'AL350' with '48hs.' and 'c/a: 38,49'.

Table with multiple columns containing numerical data, likely representing stock market transactions. Includes various codes and values.

Table with multiple columns containing numerical data, likely representing exchange rates or market prices. Includes various codes (e.g., AL41D, BA37D) and currency values.

Table with multiple columns containing financial data, including stock prices, exchange rates, and market indices. The table is organized into several sections, each with a header indicating the instrument type (e.g., BPA7D, BDC28, BNA26, BPA7C) and the time of the transaction (e.g., 48hs, 24hs). Each entry typically includes a price, a volume or quantity, and a date or time stamp. The data is presented in a dense, grid-like format across the entire page.

Table with multiple columns of numerical data, organized into sections such as BPI52, BPI53, BPI54, BPI55, BPI56, BPI57, BPI58, BPI59, BPI60, BPI61, BPI62, BPI63, BPI64, BPI65, BPI66, BPI67, BPI68, BPI69, BPI70, BPI71, BPI72, BPI73, BPI74, BPI75, BPI76, BPI77, BPI78, BPI79, BPI80, BPI81, BPI82, BPI83, BPI84, BPI85, BPI86, BPI87, BPI88, BPI89, BPI90, BPI91, BPI92, BPI93, BPI94, BPI95, BPI96, BPI97, BPI98, BPI99, BPI100. Each section contains a list of numbers and their corresponding values.

Boletín Diario de la Bolsa de Comercio de Buenos Aires

Main table containing market data for various commodities such as CO26, CO26X, CO26Y, CO26Z, CUAP, DIPC, and DIPO. Each section lists multiple columns of prices and volumes for different contracts and time periods.

Table with multiple columns of numbers and names, organized in a grid-like structure. Includes names like P. Cierre, Inm., and GD29D. The table contains numerical data points for various categories and individuals.

Table with multiple columns containing numerical data, likely representing a schedule or list of items with associated values and dates.

Table with multiple columns containing numerical data, likely representing stock market transactions or prices. The table is organized into several vertical sections, each with its own set of columns. The data includes various numbers, some with decimal points, and some with text labels like 'P. Cierre' or 'Inm.'. The columns are not explicitly labeled but follow a consistent pattern of numerical entries.

Table with multiple columns containing numerical data, likely representing a schedule or list of items. The table is organized into several vertical columns, each containing a sequence of numbers and dates. The numbers range from 1 to 2000, and the dates are primarily from 2024. The table is a dense grid of data points.

Table with multiple columns containing numerical data, likely representing a schedule or list of items with associated values and dates.

Boletín Diario de la Bolsa de Comercio de Buenos Aires

Table with multiple columns of financial data including dates, prices, and volumes for various commodities and securities.

Table with multiple columns containing numerical data, likely representing a schedule or list of items. The table is organized in a grid-like structure with varying column widths and content density.

Boletín Diario de la Bolsa de Comercio de Buenos Aires

Table with multiple columns containing numerical data, likely representing stock market transactions. The table is organized into several columns, each representing a different time period or market segment. The data includes various numbers, some with decimal points, and some with trailing zeros, indicating prices or volumes.

Table with multiple columns containing numerical data, likely representing a schedule or list of items with associated values.

Table with multiple columns containing numerical data, likely representing stock market transactions. The table is organized in a grid-like structure with columns for various identifiers and values.

Table with multiple columns containing numerical data, likely representing a financial or statistical report for Buenos Aires on March 4, 2024. The table is organized into several vertical sections of data.

Table with multiple columns containing numerical data, likely representing stock market transactions. Includes various columns of numbers and some text labels like 'GD300C' and '48hs.'.

Table with multiple columns containing numerical data, likely representing a schedule or list of items. The table is organized in a grid format with approximately 15 columns and 1000 rows.

| | | | | | | | | | | | | | | |
|----------|--------|-------|----------|--------|-------|----------|--------|-------|----------|--------|-------|----------|--------|-------|
| 11:16:26 | 3.247 | 50.60 | 11:21:22 | 396 | 50.82 | 11:25:38 | 1.694 | 50.79 | 11:32:04 | 524 | 50.74 | 11:37:15 | 1.140 | 50.64 |
| 11:16:27 | 1.141 | 50.68 | 11:21:23 | 446 | 50.79 | 11:25:42 | 1.998 | 50.62 | 11:32:05 | 70 | 50.70 | 11:37:16 | 588 | 50.49 |
| 11:16:28 | 1.64 | 50.67 | 11:21:24 | 22,471 | 50.80 | 11:25:42 | 20,761 | 50.60 | 11:32:05 | 1,103 | 50.50 | 11:37:17 | 1,340 | 50.64 |
| 11:16:29 | 3.049 | 50.68 | 11:21:25 | 11,785 | 50.80 | 11:25:46 | 4,777 | 50.60 | 11:32:05 | 92 | 50.70 | 11:37:20 | 1,579 | 50.49 |
| 11:16:32 | 1.066 | 50.68 | 11:21:27 | 984 | 50.48 | 11:25:46 | 474 | 50.80 | 11:32:05 | 2,120 | 50.40 | 11:37:29 | 236 | 50.64 |
| 11:16:32 | 977 | 50.67 | 11:21:27 | 5,238 | 50.40 | 11:25:48 | 12,571 | 50.60 | 11:32:05 | 918 | 50.41 | 11:37:29 | 2,366 | 50.64 |
| 11:16:32 | 1.16 | 50.60 | 11:21:28 | 1,965 | 50.78 | 11:25:48 | 2,16 | 50.60 | 11:32:05 | 2,880 | 50.41 | 11:37:32 | 15,054 | 50.64 |
| 11:16:32 | 1.225 | 50.61 | 11:21:28 | 203 | 50.83 | 11:25:55 | 948 | 50.79 | 11:32:13 | 1,000 | 50.50 | 11:37:32 | 1 | 50.55 |
| 11:16:32 | 9.465 | 50.60 | 11:21:28 | 3,440 | 50.78 | 11:25:55 | 4,668 | 50.60 | 11:32:13 | 1,017 | 50.47 | 11:37:32 | 1 | 50.64 |
| 11:16:32 | 4.62 | 50.67 | 11:21:33 | 412 | 50.78 | 11:25:57 | 1,532 | 50.60 | 11:32:13 | 2,100 | 50.41 | 11:37:33 | 636 | 50.66 |
| 11:16:32 | 3.32 | 50.66 | 11:21:33 | 209 | 50.43 | 11:26:01 | 10,649 | 50.80 | 11:32:13 | 184 | 50.42 | 11:37:33 | 1,263 | 50.66 |
| 11:16:38 | 183 | 50.66 | 11:21:33 | 1 | 50.42 | 11:26:08 | 5,133 | 50.65 | 11:32:13 | 830 | 50.41 | 11:37:33 | 1,006 | 50.64 |
| 11:16:38 | 6.45 | 50.66 | 11:21:33 | 3,222 | 50.40 | 11:26:10 | 6,899 | 50.60 | 11:32:13 | 39 | 50.42 | 11:37:33 | 50 | 50.66 |
| 11:16:38 | 1.117 | 50.61 | 11:21:37 | 202 | 50.77 | 11:26:15 | 2,777 | 50.66 | 11:32:15 | 1,281 | 50.74 | 11:37:33 | 4,809 | 50.64 |
| 11:16:38 | 1.551 | 50.61 | 11:21:37 | 1,708 | 50.78 | 11:26:15 | 3,288 | 50.61 | 11:32:18 | 1,825 | 50.50 | 11:37:34 | 2,516 | 50.66 |
| 11:16:43 | 12.330 | 50.67 | 11:21:38 | 19,771 | 50.50 | 11:26:15 | 22,903 | 50.79 | 11:32:18 | 925 | 50.47 | 11:37:37 | 11,467 | 50.64 |
| 11:16:43 | 963 | 50.66 | 11:21:39 | 1,751 | 50.78 | 11:26:21 | 408 | 50.62 | 11:32:18 | 14,953 | 50.41 | 11:37:41 | 254 | 50.63 |
| 11:16:43 | 267 | 50.67 | 11:21:45 | 22,595 | 50.50 | 11:26:23 | 705 | 50.70 | 11:32:18 | 345 | 50.43 | 11:37:45 | 4,406 | 50.51 |
| 11:16:43 | 267 | 50.66 | 11:21:51 | 9,320 | 50.77 | 11:26:25 | 95 | 50.78 | 11:32:18 | 343 | 50.47 | 11:37:45 | 760 | 50.63 |
| 11:16:43 | 1.294 | 50.60 | 11:21:52 | 6,739 | 50.72 | 11:26:25 | 378 | 50.79 | 11:32:18 | 5,428 | 50.44 | 11:37:48 | 462 | 50.59 |
| 11:16:43 | 709 | 50.68 | 11:21:55 | 388 | 50.73 | 11:26:27 | 95 | 50.70 | 11:32:18 | 5,728 | 50.41 | 11:37:51 | 1,046 | 50.51 |
| 11:16:45 | 3.996 | 50.99 | 11:21:57 | 331 | 50.72 | 11:26:27 | 3,444 | 50.62 | 11:32:20 | 1,374 | 50.50 | 11:37:55 | 1,251 | 50.59 |
| 11:16:49 | 19 | 50.68 | 11:21:57 | 331 | 50.57 | 11:26:27 | 939 | 50.61 | 11:32:20 | 588 | 50.49 | 11:37:59 | 13,418 | 50.51 |
| 11:16:49 | 235 | 50.69 | 11:21:57 | 1,090 | 50.50 | 11:26:28 | 7,996 | 50.79 | 11:32:25 | 952 | 50.74 | 11:38:01 | 5,719 | 50.55 |
| 11:16:49 | 1.320 | 50.60 | 11:21:57 | 31 | 50.51 | 11:26:36 | 1,415 | 50.79 | 11:32:25 | 7,754 | 50.51 | 11:38:07 | 20,000 | 50.49 |
| 11:16:49 | 1.553 | 50.50 | 11:21:57 | 885 | 50.50 | 11:26:40 | 4,597 | 50.61 | 11:32:27 | 2,087 | 50.70 | 11:38:07 | 8,720 | 50.45 |
| 11:16:49 | 1.091 | 50.60 | 11:21:57 | 432 | 50.51 | 11:26:43 | 5,263 | 50.61 | 11:32:32 | 5,194 | 50.49 | 11:38:07 | 1,901 | 50.58 |
| 11:16:53 | 2.062 | 50.81 | 11:21:57 | 150 | 50.50 | 11:26:44 | 5,114 | 50.61 | 11:32:32 | 9 | 50.50 | 11:38:09 | 2,667 | 50.54 |
| 11:16:54 | 2.672 | 50.99 | 11:21:58 | 331 | 50.72 | 11:26:47 | 767 | 50.79 | 11:32:35 | 1,524 | 50.74 | 11:38:15 | 3,443 | 50.54 |
| 11:16:54 | 12.938 | 50.81 | 11:21:57 | 311 | 50.72 | 11:26:47 | 2,460 | 50.78 | 11:32:38 | 2,006 | 50.50 | 11:38:20 | 10,490 | 50.48 |
| 11:16:59 | 100 | 50.98 | 11:21:59 | 18,653 | 50.81 | 11:26:54 | 2,201 | 50.79 | 11:32:38 | 1,525 | 50.49 | 11:38:22 | 3,778 | 50.49 |
| 11:16:59 | 1.769 | 50.99 | 11:22:00 | 84 | 50.80 | 11:26:54 | 2,306 | 50.80 | 11:32:38 | 5,938 | 50.41 | 11:38:25 | 3,625 | 50.45 |
| 11:16:59 | 995 | 50.99 | 11:22:00 | 146 | 50.81 | 11:26:54 | 1,148 | 50.79 | 11:32:38 | 1,926 | 50.41 | 11:38:26 | 3,675 | 50.47 |
| 11:17:01 | 170 | 50.67 | 11:22:02 | 138 | 50.80 | 11:26:59 | 2,757 | 50.80 | 11:32:38 | 3,784 | 50.42 | 11:38:33 | 6,514 | 50.21 |
| 11:17:03 | 4.212 | 50.68 | 11:22:02 | 4,253 | 50.81 | 11:27:03 | 720 | 50.76 | 11:32:43 | 291 | 50.74 | 11:38:35 | 20 | 50.45 |
| 11:17:03 | 19 | 50.68 | 11:22:06 | 1,916 | 50.82 | 11:27:06 | 118 | 50.76 | 11:32:46 | 1,008 | 50.42 | 11:38:36 | 23,582 | 50.45 |
| 11:17:07 | 3.163 | 50.68 | 11:22:07 | 6,051 | 50.85 | 11:27:09 | 2,472 | 50.76 | 11:32:50 | 4,228 | 50.74 | 11:38:38 | 1,983 | 50.77 |
| 11:17:08 | 758 | 50.98 | 11:22:08 | 688 | 50.81 | 11:27:10 | 585 | 50.62 | 11:32:52 | 1,525 | 50.51 | 11:38:38 | 2,945 | 50.09 |
| 11:17:12 | 2.544 | 50.98 | 11:22:09 | 25 | 50.66 | 11:27:10 | 1,769 | 50.66 | 11:32:52 | 5,874 | 50.41 | 11:38:38 | 1,251 | 50.59 |
| 11:17:14 | 13,792 | 50.98 | 11:22:08 | 8,047 | 50.53 | 11:27:10 | 50,633 | 50.63 | 11:32:52 | 34,729 | 50.41 | 11:38:38 | 223 | 50.18 |
| 11:17:14 | 5,778 | 50.66 | 11:22:09 | 202 | 50.66 | 11:27:11 | 305 | 50.74 | 11:33:07 | 76 | 50.71 | 11:38:38 | 223 | 50.17 |
| 11:17:18 | 2.134 | 50.98 | 11:22:09 | 202 | 50.65 | 11:27:11 | 305 | 50.63 | 11:33:10 | 201 | 50.41 | 11:38:38 | 1,172 | 50.18 |
| 11:17:18 | 6.418 | 50.98 | 11:22:09 | 973 | 50.50 | 11:27:11 | 898 | 50.79 | 11:33:09 | 20,000 | 50.41 | 11:38:38 | 784 | 50.18 |
| 11:17:19 | 11,872 | 50.66 | 11:22:09 | 101 | 50.56 | 11:27:16 | 1,263 | 50.63 | 11:33:10 | 4,297 | 50.40 | 11:38:38 | 784 | 50.18 |
| 11:17:22 | 400 | 50.98 | 11:22:12 | 25 | 50.81 | 11:27:16 | 4,458 | 50.79 | 11:33:12 | 3,184 | 50.41 | 11:38:38 | 6,039 | 50.18 |
| 11:17:22 | 8.375 | 50.54 | 11:22:14 | 702 | 50.85 | 11:27:20 | 1,139 | 50.61 | 11:33:15 | 7,641 | 50.47 | 11:38:38 | 11,380 | 50.45 |
| 11:17:22 | 3,974 | 50.50 | 11:22:14 | 3,650 | 50.50 | 11:27:27 | 6,233 | 50.79 | 11:33:16 | 2,616 | 50.40 | 11:38:38 | 3,578 | 50.45 |
| 11:17:24 | 10,797 | 50.64 | 11:22:23 | 7911 | 50.53 | 11:27:33 | 2,894 | 50.62 | 11:33:24 | 22,304 | 50.41 | 11:38:38 | 9,919 | 50.17 |
| 11:17:27 | 504 | 50.54 | 11:22:24 | 3,839 | 50.85 | 11:27:33 | 9,422 | 50.78 | 11:33:24 | 621 | 50.47 | 11:38:43 | 446 | 50.17 |
| 11:17:30 | 903 | 50.65 | 11:22:27 | 11,291 | 50.66 | 11:27:33 | 9,422 | 50.78 | 11:33:24 | 2,540 | 50.41 | 11:38:43 | 2,871 | 50.16 |
| 11:17:30 | 1,700 | 50.66 | 11:22:27 | 988 | 50.82 | 11:27:33 | 1,962 | 50.78 | 11:33:24 | 11,122 | 50.41 | 11:38:43 | 6,213 | 50.10 |
| 11:17:30 | 723 | 50.85 | 11:22:29 | 195 | 50.85 | 11:27:41 | 6,713 | 50.78 | 11:33:26 | 4,008 | 50.48 | 11:38:43 | 446 | 50.11 |
| 11:17:33 | 5,732 | 50.60 | 11:22:30 | 10,366 | 50.66 | 11:27:44 | 10,680 | 50.62 | 11:33:29 | 5,205 | 50.41 | 11:38:43 | 151 | 50.10 |
| 11:17:33 | 200 | 50.53 | 11:22:33 | 39 | 50.84 | 11:27:49 | 839 | 50.66 | 11:33:30 | 1,748 | 50.40 | 11:38:43 | 1,424 | 50.46 |
| 11:17:34 | 8,954 | 50.50 | 11:22:34 | 38 | 50.84 | 11:27:49 | 839 | 50.66 | 11:33:30 | 869 | 50.48 | 11:38:45 | 2,285 | 50.46 |
| 11:17:34 | 200 | 50.93 | 11:22:34 | 4,922 | 50.66 | 11:27:50 | 3,054 | 50.78 | 11:33:34 | 343 | 50.40 | 11:38:45 | 50 | 50.48 |
| 11:17:34 | 2,461 | 50.94 | 11:22:34 | 20,190 | 50.66 | 11:27:54 | 6,890 | 50.66 | 11:33:35 | 1,500 | 50.41 | 11:38:45 | 7,253 | 50.10 |
| 11:17:37 | 621 | 50.93 | 11:22:39 | 3,419 | 50.70 | 11:27:54 | 569 | 50.70 | 11:33:35 | 1,602 | 50.47 | 11:38:48 | 621 | 50.10 |
| 11:17:37 | 1,109 | 50.94 | 11:22:39 | 1,284 | 50.66 | 11:27:54 | 3,333 | 50.71 | 11:33:40 | 3,689 | 50.36 | 11:38:48 | 327 | 50.11 |
| 11:17:37 | 2,037 | 50.98 | 11:22:41 | 1,297 | 50.84 | 11:27:57 | 11,163 | 50.63 | 11:33:43 | 2,003 | 50.45 | 11:38:49 | 4,934 | 50.11 |
| 11:17:42 | 1,901 | 50.97 | 11:22:44 | 998 | 50.70 | 11:27:58 | 128 | 50.76 | 11:33:44 | 7,895 | 50.36 | 11:38:49 | 1,080 | 50.10 |
| 11:17:42 | 6,890 | 50.58 | 11:22:44 | 977 | 50.84 | 11:27:58 | 61 | 50.78 | 11:33:46 | 16,389 | 50.47 | 11:38:49 | 1,230 | 50.11 |
| 11:17:43 | 1,123 | 50.97 | 11:22:47 | 123 | 50.70 | 11:28:03 | 256 | 50.66 | 11:33:49 | 16,166 | 50.41 | 11:38:49 | 4,354 | 50.10 |
| 11:17:43 | 1,922 | 50.98 | 11:22:49 | 2,281 | 50.84 | 11:28:03 | 491 | 50.61 | 11:33:49 | 59,981 | 50.53 | 11:38:49 | 6,917 | 50.45 |
| 11:18:03 | 3,807 | 50.50 | 11:22:49 | 26 | 50.70 | 11:28:03 | 9,580 | 50.60 | 11:33:51 | 9,124 | 50.70 | 11:38:54 | 1,230 | 50.11 |
| 11:18:03 | 9 | 50.66 | 11:22:51 | 123 | 50.66 | 11:28:06 | 67 | 50.76 | 11:33:53 | 16,166 | 50.41 | 11:38:54 | 4,354 | 50.10 |
| 11:18:09 | 4,735 | 50.98 | 11:22:52 | 358 | 50.53 | 11:28:03 | 67 | 50.76 | 11:33:53 | 3,875 | 50.36 | 11:38:54 | 132 | 50.45 |
| 11:18:11 | 4,019 | 50.78 | 11:22:52 | 7,568 | 50.84 | 11:28:03 | 1,098 | 50.78 | 11:33:53 | 8,777 | 50.52 | 11:38:57 | 50 | 50.11 |
| 11:18:11 | 11,388 | 50.63 | 11:22:58 | 5,697 | 50.67 | 11:28:09 | 67 | 50.76 | 11:33:53 | 8,777 | 50.52 | 11:38:57 | 132 | 50.45 |
| 11:18:11 | 634 | 50.63 | 11:23:00 | 2,457 | 50.84 | 11:28:09 | 2,078 | 50.60 | 11:33:59 | 1,443 | 50.38 | 11:38:59 | 704 | 50.25 |
| 11:18:12 | 357 | 50.63 | 11:23:00 | 655 | 50.66 | 11:28:09 | 67 | 50.62 | 11:34:00 | 578 | 50.69 | 11:39:02 | 3,946 | 50.10 |
| 11:18:12 | 354 | 50.63 | 11:23:02 | 21 | 50.53 | 11:28:11 | 67 | 50.77 | 11:34:12 | 1,470 | 50.42 | 11:39:06 | 47 | 50.36 |
| 11:18:12 | 1,926 | 50.63 | 11:23:00 | 227 | 50.66 | 11:28:11 | 1,496 | 50.78 | 11:34:19 | 14,694 | 50.43 | 11:39:07 | 13,605 | 50.26 |
| 11:18:12 | 2,711 | 50.84 | 11:23:02 | 147 | 50.84 | 11:28:16 | 1,532 | 50.78 | 11:34:22 | 204 | 50.4 | | | |

Table with multiple columns containing numerical data, likely representing a schedule or list of items. The table is organized in a grid-like structure with varying column widths.

Table with multiple columns containing numerical data and time-based identifiers (e.g., 12:21:27, 12:21:28, etc.), organized in a grid-like structure.

Table with multiple columns containing numerical data and alphanumeric codes, organized in a grid-like structure.

Table with multiple columns containing numerical data, likely representing a financial or statistical report for Buenos Aires on March 4, 2024. The table is organized into several vertical sections of data.

Table with multiple columns containing numerical data, likely representing stock market transactions. Includes various codes and values.

Table with multiple columns containing numerical data, likely representing a schedule or list of items. Includes various numbers and some text labels like 'GD38D', 'GD38X', 'GD38Y', 'GD38Z', 'GD41', 'GD41D', 'GD41X', 'GD41Z'.

Table with multiple columns containing market data including stock prices, volumes, and various indices. The table is organized into several sections, each starting with a bold header (e.g., GD46, NDT5D, P. Cierre, etc.) and listing numerical values for different time periods and categories.

Table with multiple columns containing numerical data, likely representing stock market information. Includes various codes (e.g., 1103:23, 14:18:15), prices, and company identifiers. The table is organized into several vertical sections.

Main data table containing multiple columns of market information, including stock prices, volumes, and various codes. The table is organized into several vertical sections.

Table with multiple columns of numbers and text, organized into sections like TV24, TV24D, and TV24H. Includes various numerical values and alphanumeric codes.

Table with multiple columns containing financial data, including stock prices, volumes, and market indices. The table is organized into several sections, each with a header indicating the instrument type (e.g., TPVA, TPVP, TPV, TPVPYX, TX24, TX24X, TX24Y, TX24Z, TX25, TX25D, TX25X, TX26). Each section lists various securities with their respective prices and volumes.

Table with multiple columns of numbers and text, including various numerical values and alphanumeric codes such as 11:42:34, 54.519, 1.333.50, 13:23:42, 18.000, 1.343.50, 15:11:02, 8.875, 1.347.50, 11:04:16, 120, 1.330.00, 14:08:17, 2.359.351, 1.341.50, etc.

Table with multiple columns containing numerical data, likely representing stock market transactions. Includes various tickers and prices.

Table with multiple columns of numerical data, organized into sections with headers like '175.000.000' and '143.50'. Includes sub-sections such as 'TZ20Y4', 'TZ2X27', 'TZ5X5X', 'TZ6X6X', and 'TZ6X6Y'. Each section contains rows of numbers, some with additional identifiers like 'Inm.' or 'P. Cierre'.

Table with multiple columns containing numerical data, likely representing stock market transactions. The table is organized into several vertical sections, each with its own column headers. The data includes various numbers, some with decimal points, and some with text labels like 'c/a' or 'Inm.'. The columns are arranged in a grid-like fashion, with some columns having a wider range of values than others.

Table with multiple columns containing numerical data, likely representing financial or market information. Includes various codes and values.

OBLIGACIONES NEGOCIABLES

Table with multiple columns containing stock market data, including time, price, volume, and instrument codes (e.g., CAS20, CAS30, CRCEO, CP170, CP300, CP310, CP320, CP340, CLSID, CLSIO, CS440, CSKZ0).

Table with multiple columns containing alphanumeric codes, numbers, and names. Includes sections like DNCID, DANCIO, DANC2D, EACIO, FOS2O, GN34D, GN40D, GN400, GNXC4, and DANCZO. Each section lists various identifiers and associated numerical values.

Boletín Diario de la Bolsa de Comercio de Buenos Aires

Table with multiple columns containing financial data including dates, times, and values for various market segments such as LECOA, LECED, LECO, LMSGO, LMS7C, LMS7D, LMS7O, LOCD, LOCO, and LECBD. Each entry includes a date, time, and a numerical value.

Table with multiple columns containing numerical data, likely representing a schedule or list of items. Includes sub-sections like MGCJD, MGCIO, MGCDD, MGCDO, MGCCHD, and MGCCHO. Each section lists items with associated numbers and names like P. Cierre.

Table with multiple columns containing market data, including stock prices, exchange rates, and financial indicators. It is organized into several sections, each with a header indicating a specific market segment or instrument.

Table with multiple columns containing numerical data, likely representing a schedule or list of items. Includes various codes, numbers, and names like 'MRCMO', 'MRCRO', 'MSSAO', 'MTCCGO', 'MSSEO', 'MTCCGO', 'MSSAO', 'MTCCGO', 'MSSEO'.

Table with multiple columns containing market data, including stock prices, volume, and various market indices like NPACB, NPCC, PNWCO, etc.

Main table containing multiple columns of flight data, including flight numbers, times, and prices for various routes.

Boletín Diario de la Bolsa de Comercio de Buenos Aires

Table with multiple columns containing financial data, including stock prices, volumes, and market indices. The table is organized into several sections, some with sub-headers like 'YMCHO' and 'YCAMD'. It includes various numerical values and some text labels like 'P. Cierre' and 'Inm.'.

Table with multiple columns containing numerical data, likely representing a financial or statistical report. Includes sub-sections like 'VMYCJO' and 'VMCJD' with associated values and percentages.

Table with multiple columns containing numerical data, likely representing stock market transactions. Includes sub-sections like GFGC2000AB, GFGC2300AB, GFGC2400JU, GFGC2500AB, GFGC2500MA, GFGC2600AB, GFGC2400AB, and GFGC2700AB.

Table with multiple columns containing numerical data, likely representing a schedule or list of items. Includes sub-headers like 'GFGC2900AB c/a: 142,638' and 'GFGC2800AB c/a: 176,977'.

Table with multiple columns containing numerical data, likely representing a schedule or list of items. The table is organized into several vertical sections, with some rows containing multiple columns of numbers. The data is presented in a structured, grid-like format.

Boletín Diario de la Bolsa de Comercio de Buenos Aires

Table with multiple columns containing financial data, including stock prices, volumes, and various codes (e.g., 11:34:35, 68.00, 14:43:18, 3, 50.00, etc.). The table is organized into several sections with sub-headers like 'GFGC3600IU', 'GFGC3750AB', 'GFGC3900AB', 'GFGC4500AB', and 'GFGC4200AB'. Each entry typically consists of a time-based identifier, a numerical value, a date-time stamp, and a count or volume.

Table with multiple columns containing numerical data, likely representing a schedule or list of items. The table is organized into several vertical sections, each with a header indicating a specific category or code (e.g., 'GFGV1500AB', 'GFGV1640AB'). Each row contains a series of numbers, some of which are bolded or italicized, and some rows include additional text like 'c/a: 0,804'.

Boletín Diario de la Bolsa de Comercio de Buenos Aires

Table with multiple columns containing financial data, including stock codes (e.g., 16:20:25, 14:42:37), quantities, and prices. It is organized into several sections with sub-headers like 'FGFV1780AB', 'FGFV1940AB', 'FGFV2100AB', 'FGFV2020AB', 'FGFV1860AB', and 'FGFV2200AB'.

Table with multiple columns containing numerical data, likely representing a schedule or list of items. Includes sub-headers like '■ GFGV2300AB' and '■ GFGV2400AB'.

| | | | |
|--|---|--|---|
| 12:50:37 12:50:37 12:51:31 12:55:26 12:56:20 12:58:46 12:58:46 13:04:43 13:05:05 13:05:13 13:08:04 13:08:04 13:17:17 13:17:50 13:27:11 14:02:16 14:08:27 14:20:45 14:23:41 14:42:14 15:27:13 16:09:05 16:11:31 16:15:30 16:26:53 16:28:23 16:32:10 16:44:42 16:52:37 16:52:37 16:54:01 | 1 8 1 7 2 2 135 2 1 2 2 10 13 1 2 5 50 11 2 3 5 5 50 11 2 3 1 7 1 3 2 3 899 | 119,999 120,00 111,50 105,00 103,00 102,10 113,499 117,00 118,00 119,899 119,90 115,00 119,899 119,90 134,70 135,00 139,50 130,00 125,00 138,00 138,99 140,00 144,00 143,99 144,00 145,00 149,14 147,50 148,99 145,00 | 24 ■ GFGV3150AB c/a: 650,00 1 530,00 1 ■ GFGV700.AB c/a: 0,30 44 0,24 14:07:59 400 0,30 444 ■ GFGV800.AB c/a: 0,377 13 0,24 13 ■ PAMP Unidad/Lote 100 ■ PAMC1240AB c/a: 697,68 2 874,71 11:35:19 1 823,67 11:36:23 1 821,62 16:43:29 3 694,59 7 ■ PAMC1960AB c/a: 150,00 1 150,00 1 ■ PAMC2020AB c/a: 180,00 4 120,00 4 ■ PAMC2080AB c/a: 180,00 1 120,00 1 94,94 2 ■ PAMC2200AB c/a: 80,00 1 80,00 13:35:42 1 80,00 15:50:52 2 59,30 2 ■ PAMC2260AB c/a: 90,00 1 120,00 1 80,00 12:15:07 9 80,00 15:23:14 1 68,00 9 75,00 15:50:00 1 50,00 10 55,00 31 ■ PAMC2710AB c/a: 15,00 17 15,00 17 ■ PAMC2820AB c/a: 23,00 27 14,00 12:49:13 2 14,20 13:03:46 5 14,50 13:12:56 1 1,500,00 13:20:43 2 1,525,00 13:50:08 2 1,450,00 13:55:43 1 1,420,00 14:46:32 3 1,450,00 14:57:32 28 1,500,00 15:37:00 3 1,475,00 16:29:26 1 1,500,00 16:33:13 10 1,400,00 16:41:53 1 1,401,00 16:41:53 1 1,400,00 68 ■ YPFC23500A c/a: 905,00 2 1,000,00 2 ■ YPFC25700A c/a: 490,00 1 520,00 1 530,00 13:31:25 3 520,00 13:55:43 1 500,00 14:08:25 1 492,00 15:34:49 4 530,00 16:11:12 1 520,00 16:11:12 1 510,00 16:11:42 2 500,00 16:33:13 1 496,00 16:46:26 1 505,00 16:46:26 10 500,00 27 ■ YPFC26800A c/a: 454,00 11 500,00 12:49:13 1 400,00 13:23:21 2 430,00 13:31:41 1 420,00 13:41:33 1 410,00 13:43:11 3 400,00 14:26:51 1 410,00 14:28:24 2 425,00 14:35:19 1 420,00 14:41:53 1 410,00 14:41:53 3 400,00 15:45:07 1 405,00 15:45:07 1 395,00 15:45:07 3 390,00 16:06:30 1 370,00 34 ■ YPFV16700A c/a: 53,80 2 29,00 2 |
|--|---|--|---|

| PRECIOS DE CIERRE y PRECIOS PROMEDIOS PONDERADOS DE OPCIONES | | PRECIO CIERRE | PRECIO PROM. PONDER. | PRECIO CIERRE | PRECIO PROM. PONDER. |
|--|-----------|---------------|----------------------|---------------|----------------------|
| ALUC1000AB | 37,000 | 43,347 | GFGC3450AB | 33,067 | 39,269 |
| ALUC1100AB | 30,000 | 28,537 | GFGC3600AB | 23,129 | 27,445 |
| ALUC13998A | 8,000 | 9,941 | GFGC3600JU | 181,540 | 195,848 |
| ALUC500.AB | 374,210 | 385,066 | GFGC3750AB | 17,977 | 17,599 |
| ALUC600.AB | 314,760 | 304,652 | GFGC3900AB | 12,079 | 13,466 |
| ALUC850.AB | 110,000 | 134,092 | GFGC4050AB | 9,699 | 10,566 |
| ALUV800.AB | 29,000 | 29,000 | GFGC4200AB | 7,631 | 9,596 |
| ALUV850.AB | 60,000 | 60,000 | GFGC4200JU | 55,000 | 59,672 |
| BHIC200.AB | 57,000 | 51,000 | GFGC700.AB | 1.740,000 | 1.790,000 |
| BHIC200.JU | 51,000 | 46,500 | GFGC800.AB | 1.730,000 | 1.730,000 |
| BHIC200.MA | 37,500 | 35,938 | GFGV1200JU | 0,420 | 0,420 |
| BHIC26.0AB | 193,000 | 201,500 | GFGV1250AB | 0,258 | 0,258 |
| BHIC90.0JU | 165,000 | 163,750 | GFGV1300AB | 0,420 | 0,280 |
| BYMC1100AB | 93,100 | 93,100 | GFGV1350AB | 0,450 | 0,348 |
| BYMC720.AB | 500,000 | 500,000 | GFGV1400AB | 0,400 | 0,384 |
| COMC102.AB | 18,200 | 18,200 | GFGV1450AB | 0,531 | 0,490 |
| COMC108.AB | 18,990 | 19,193 | GFGV1500AB | 0,562 | 0,571 |
| COMC108.JU | 36,000 | 36,000 | GFGV1570AB | 0,592 | 0,508 |
| COMC113.AB | 14,500 | 14,884 | GFGV1640AB | 0,965 | 0,778 |
| COMC118.AB | 12,300 | 13,829 | GFGV1710AB | 1,105 | 1,022 |
| COMC123.AB | 9,032 | 10,442 | GFGV1780AB | 1,727 | 1,432 |
| COMC128.AB | 8,633 | 8,614 | GFGV1860AB | 2,534 | 2,286 |
| COMC134.AB | 5,010 | 5,179 | GFGV1940AB | 4,913 | 3,598 |
| COMC134.AG | 24,360 | 22,255 | GFGV2020AB | 6,412 | 5,459 |
| COMC140.AB | 3,500 | 3,794 | GFGV2100AB | 11,446 | 9,515 |
| COMC140.AG | 21,001 | 21,001 | GFGV2200AB | 24,298 | 19,822 |
| COMC146.AB | 2,500 | 2,925 | GFGV2300AB | 46,365 | 36,960 |
| COMC146.AG | 23,000 | 24,290 | GFGV2400AB | 85,871 | 71,228 |
| COMC152.AB | 1,600 | 2,687 | GFGV2500AB | 147,544 | 117,125 |
| COMC164.AB | 1,125 | 1,543 | GFGV2600AB | 239,997 | 194,270 |
| COMC60.0JU | 63,333 | 74,346 | GFGV2700AB | 332,497 | 281,479 |
| COMC65038A | 70,000 | 70,000 | GFGV2800AB | 410,000 | 371,667 |
| COMC74038A | 42,000 | 42,000 | GFGV2900AB | 470,000 | 431,200 |
| COMC77038A | 39,000 | 41,387 | GFGV3000AB | 630,000 | 541,250 |
| COMC81.0AB | 37,000 | 37,048 | GFGV3150AB | 530,000 | 530,000 |
| COMC90.0AB | 26,000 | 28,267 | GFGV700.AB | 0,300 | 0,294 |
| COMC90.0JU | 45,000 | 45,750 | GFGV800.AB | 0,240 | 0,240 |
| COMC96.0AB | 21,770 | 21,770 | PAMC1240AB | 694,590 | 782,640 |
| COMV108.AB | 4,888 | 5,135 | PAMC1960AB | 150,000 | 150,000 |
| COMV123.AB | 10,000 | 10,000 | PAMC2020AB | 120,000 | 120,000 |
| COMV81.0AB | 0,190 | 0,193 | PAMC2080AB | 94,940 | 107,470 |
| COMV90.0AB | 0,300 | 0,467 | PAMC2200AB | 59,300 | 69,650 |
| COMV93.0AB | 1,050 | 1,024 | PAMC2260AB | 55,000 | 70,419 |
| COMV96.0AB | 1,450 | 1,450 | PAMC2710AB | 15,000 | 15,000 |
| COMV99.0AB | 1,700 | 1,700 | PAMC2820AB | 18,500 | 14,583 |
| CREC1200JU | 100,000 | 100,000 | PAMV1720AB | 8,950 | 8,950 |
| GFGC1200JU | 1.351,000 | 1.351,000 | PAMV1780AB | 25,000 | 25,000 |
| GFGC1300AB | 1.210,000 | 1.210,000 | SAMC200.AB | 850,000 | 850,000 |
| GFGC1640AB | 926,110 | 982,210 | TGNC1900AB | 252,750 | 283,032 |
| GFGC1780AB | 864,690 | 864,690 | TGNC2300JU | 175,000 | 175,000 |
| GFGC1860AB | 739,026 | 746,625 | TGSV2600AB | 21,772 | 21,772 |
| GFGC1940AB | 668,303 | 689,723 | TXAC1000AB | 37,000 | 37,439 |
| GFGC2020AB | 610,000 | 620,507 | TXAC1000JU | 100,000 | 100,000 |
| GFGC2100AB | 528,653 | 579,597 | TXAC1350AB | 7,000 | 7,111 |
| GFGC2200AB | 459,333 | 467,170 | TXAC500.JU | 350,000 | 350,000 |
| GFGC2300AB | 377,925 | 416,164 | TXAC850.AB | 114,286 | 114,286 |
| GFGC2400AB | 305,634 | 359,403 | TXAV1000AB | 150,000 | 150,000 |
| GFGC2400JU | 580,000 | 580,000 | TXAV800.AB | 33,000 | 33,000 |
| GFGC2500AB | 264,917 | 313,241 | UA0C45.0AB | 2,960 | 2,960 |
| GFGC2500MA | 109,000 | 109,000 | YPFC18100A | 4.034,440 | 4.034,440 |
| GFGC2600AB | 215,636 | 268,396 | YPFC19700A | 3.300,000 | 3.585,527 |
| GFGC2700AB | 179,656 | 216,699 | YPFC20600A | 3.229,900 | 3.293,995 |
| GFGC2800AB | 144,645 | 186,515 | YPFC21500A | 1.995,625 | 1.978,636 |
| GFGC2900AB | 118,958 | 137,744 | YPFC22400A | 1.400,083 | 1.461,044 |
| GFGC3000AB | 94,075 | 112,007 | YPFC23500A | 1.000,000 | 1.000,000 |
| GFGC3000JU | 288,000 | 299,825 | YPFC25700A | 500,455 | 509,370 |
| GFGC3150AB | 65,186 | 78,466 | YPFC26800A | 370,000 | 435,882 |
| GFGC3300AB | 47,185 | 56,373 | YPFV16700A | 29,000 | 29,000 |

OPERACIONES DE PASES Y CAUCIONES

Table with columns: TASA, MTO. CTDO., MTO. FUT., TASA, MTO. CTDO., MTO. FUT., TASA, MTO. CTDO., MTO. FUT. It lists various financial transactions and rates across multiple rows.

OPERACIONES DE PASES Y CAUCIONES

Table with columns: TASA, MTO. CTDO., MTO. FUT., TASA, MTO. CTDO., MTO. FUT., TASA, MTO. CTDO., MTO. FUT. It contains multiple columns of numerical data representing market operations.

OPERACIONES DE PASES Y CAUCIONES

Table with columns: TASA, MTO. CTDO., MTO. FUT., TASA, MTO. CTDO., MTO. FUT., TASA, MTO. CTDO., MTO. FUT. It contains multiple rows of financial data for various operations.

OPERACIONES DE PASES Y CAUCIONES

Table with columns: TASA, MTO. CTDO., MTO. FUT., TASA, MTO. CTDO., MTO. FUT., TASA, MTO. CTDO., MTO. FUT. It contains multiple columns of numerical data representing exchange rates and volumes for various operations.

OPERACIONES DE PASES Y CAUCIONES

Table with columns: TASA, MTO. CTDO., MTO. FUT., TASA, MTO. CTDO., MTO. FUT., TASA, MTO. CTDO., MTO. FUT. It contains multiple columns of numerical data representing market operations.

OPERACIONES DE PASES Y CAUCIONES

Table with columns: TASA, MTO. CTDO., MTO. FUT., TASA, MTO. CTDO., MTO. FUT., TASA, MTO. CTDO., MTO. FUT. It contains multiple columns of numerical data representing market operations.

OPERACIONES DE PASES Y CAUCIONES

Table with columns: TASA, MTO. CTDO., MTO. FUT., TASA, MTO. CTDO., MTO. FUT., TASA, MTO. CTDO., MTO. FUT. It contains multiple rows of numerical data representing financial operations.

OPERACIONES DE PASES Y CAUCIONES

Table with columns: TASA, MTO. CTDO., MTO. FUT., TASA, MTO. CTDO., MTO. FUT., TASA, MTO. CTDO., MTO. FUT. It contains multiple columns of numerical data representing market operations.

OPERACIONES DE PASES Y CAUCIONES

Table with columns: TASA, MTO. CTDO., MTO. FUT., TASA, MTO. CTDO., MTO. FUT., TASA, MTO. CTDO., MTO. FUT., TASA, MTO. CTDO., MTO. FUT. It contains multiple rows of numerical data representing exchange rates and operations.

OPERACIONES DE PASES Y CAUCIONES

Table with columns: TASA, MTO. CTDO., MTO. FUT., TASA, MTO. CTDO., MTO. FUT., TASA, MTO. CTDO., MTO. FUT., TASA, MTO. CTDO., MTO. FUT. It contains multiple columns of numerical data representing market operations.

OPERACIONES DE PASES Y CAUCIONES

Table with columns: TASA, MTO. CTDO., MTO. FUT., TASA, MTO. CTDO., MTO. FUT., TASA, MTO. CTDO., MTO. FUT. It contains multiple columns of numerical data representing exchange rates and operations.

OPERACIONES DE PASES Y CAUCIONES

Table with columns: TASA, MTO. CTDO., MTO. FUT., TASA, MTO. CTDO., MTO. FUT., TASA, MTO. CTDO., MTO. FUT. It contains multiple columns of numerical data representing market operations.

OPERACIONES DE PASES Y CAUCIONES

Table with columns: TASA, MTO. CTDO., MTO. FUT., TASA, MTO. CTDO., MTO. FUT., TASA, MTO. CTDO., MTO. FUT., TASA, MTO. CTDO., MTO. FUT. It contains multiple columns of numerical data representing market operations.

OPERACIONES DE PASES Y CAUCIONES

Table with columns: TASA, MTO. CTDO., MTO. FUT., TASA, MTO. CTDO., MTO. FUT., TASA, MTO. CTDO., MTO. FUT. The table contains multiple rows of numerical data organized in three columns of eight rows each.

OPERACIONES DE PASES Y CAUCIONES

Table with columns: TASA, MTO. CTDO., MTO. FUT., TASA, MTO. CTDO., MTO. FUT., TASA, MTO. CTDO., MTO. FUT., TASA, MTO. CTDO., MTO. FUT. It contains multiple columns of numerical data representing market operations.

OPERACIONES DE PASES Y CAUCIONES

Table with columns: TASA, MTO. CTDO., MTO. FUT., TASA, MTO. CTDO., MTO. FUT., TASA, MTO. CTDO., MTO. FUT. It contains multiple columns of numerical data representing exchange rates and volumes for various operations.

OPERACIONES DE PASES Y CAUCIONES

Table with 9 columns: TASA, MTO. CTDO., MTO. FUT., TASA, MTO. CTDO., MTO. FUT., TASA, MTO. CTDO., MTO. FUT. It contains a dense grid of numerical data representing exchange rates for various countries and currencies.

OPERACIONES DE PASES Y CAUCIONES

Table with columns: TASA, MTO. CTDO., MTO. FUT., TASA, MTO. CTDO., MTO. FUT., TASA, MTO. CTDO., MTO. FUT. It contains multiple columns of numerical data representing exchange rates and volumes for various currencies and instruments.

OPERACIONES DE PASES Y CAUCIONES

Table with columns: TASA, MTO. CTDO., MTO. FUT., TASA, MTO. CTDO., MTO. FUT., TASA, MTO. CTDO., MTO. FUT. It contains multiple columns of numerical data representing market operations.

OPERACIONES DE PASES Y CAUCIONES

Table with columns: TASA, MTO. CTDO., MTO. FUT., TASA, MTO. CTDO., MTO. FUT., TASA, MTO. CTDO., MTO. FUT. It contains multiple columns of financial data including rates, volumes, and market codes.

INDICES SECTORIALES DE S&P BYMA del día de la fecha

| Indice | Denominación | Cierre/día | Cierre anterior | Var.% |
|------------|---------------------------------------|------------|-----------------|--------|
| SPBYCAP | S&P BYMA Construcción | 22.181,550 | 21.998,780 | 0,830 |
| SPBYCDAP | S&P BYMA CEDEAR Index | 14.834,840 | 15.205,200 | -2,440 |
| SPBYIGAP | S&P BYMA Ingenius Index | 13.705,480 | 13.808,020 | -0,740 |
| SPBYMAIG10 | S&P BYMA Energía | 38.914,340 | 38.130,300 | 2,060 |
| SPBYMAIG15 | S&P BYMA Bs Intermedios | 41.397,750 | 42.494,220 | -2,580 |
| SPBYMAIG20 | S&P BYMA Ind y Bs de Cap | 36.438,680 | 36.029,900 | 1,130 |
| SPBYMAIG25 | S&P BYMA Cons No Esencial | 40.049,190 | 39.003,280 | 2,680 |
| SPBYMAIG30 | S&P BYMA Consumo Masivo | 48.787,480 | 48.717,540 | 0,140 |
| SPBYMAIG40 | S&P BYMA Serv Financieros | 23.627,290 | 23.580,730 | 0,200 |
| SPBYMAIG50 | S&P BYMA Telecomunicación | 21.883,970 | 21.968,880 | -0,390 |
| SPBYMAIG55 | S&P BYMA Serv Públicos | 33.064,600 | 33.890,240 | -2,440 |
| SPBYMAIG60 | S&P BYMA Bienes Raíces | 31.219,140 | 31.709,150 | -1,550 |
| SPBYUEAP | S&P BYMA Energía y Servicios Públicos | 39.490,990 | 39.333,340 | 0,400 |

PRÉSTAMO DE TÍTULOS POR VENCIMIENTO DEL DIA DE LA FECHA

| Especie | Plazo | Fecha | Tasa Promedio | Cantidad Operac, | Cantidad | Valor Títulos |
|---------|-------|----------|---------------|------------------|-----------|-----------------|
| AMD | 1 | 05/03/24 | 3,000 | 1 | 334,000 | 7.326.391,120 |
| BBD | 1 | 05/03/24 | 3,000 | 2 | 52,000 | 158.795,050 |
| EDN | 1 | 05/03/24 | 3,000 | 1 | 741,000 | 705.601,140 |
| EWZ | 1 | 05/03/24 | 3,000 | 1 | 55,000 | 991.538,990 |
| GOLD | 1 | 05/03/24 | 3,000 | 1 | 38,000 | 308.300,340 |
| HARG | 1 | 05/03/24 | 3,000 | 1 | 100,000 | 110.359,070 |
| INTC | 1 | 05/03/24 | 3,000 | 1 | 1,000 | 9.613,290 |
| IRSA | 1 | 05/03/24 | 3,000 | 2 | 2.466,000 | 2.074.693,010 |
| NVDA | 1 | 05/03/24 | 3,000 | 23 | 3.527,000 | 131.155.219,990 |
| PBR | 1 | 05/03/24 | 3,000 | 1 | 4,000 | 72.761,980 |
| PEP | 1 | 05/03/24 | 3,000 | 2 | 66,000 | 656.951,990 |
| PG | 1 | 05/03/24 | 3,000 | 1 | 156,000 | 1.792.977,360 |
| SPY | 1 | 05/03/24 | 3,000 | 2 | 9.958,000 | 277.885.891,060 |
| SUPV | 1 | 05/03/24 | 3,000 | 1 | 83,000 | 77.955,860 |
| TLC10 | 1 | 05/03/24 | 3,000 | 1 | 2.000,000 | 2.100.172,600 |
| TVPA | 1 | 05/03/24 | 3,000 | 1 | 310,000 | 5.997,440 |
| UNH | 1 | 05/03/24 | 3,000 | 1 | 73,000 | 1.175.214,090 |
| XLE | 1 | 05/03/24 | 3,000 | 1 | 1,000 | 47.391,890 |

PRÉSTAMO DE TÍTULOS POR ESPECIE DEL DIA DE LA FECHA

| Especie | Total Negociado | Valor Títulos | Cantidad Operac, |
|---------|-----------------|-----------------|------------------|
| AMD | 334,000 | 7.326.391,120 | 1 |
| BBD | 52,000 | 158.795,050 | 2 |
| EDN | 741,000 | 705.601,140 | 1 |
| EWZ | 55,000 | 991.538,990 | 1 |
| GOLD | 38,000 | 308.300,340 | 1 |
| HARG | 100,000 | 110.359,070 | 1 |
| INTC | 1,000 | 9.613,290 | 1 |
| IRSA | 2.466,000 | 2.074.693,010 | 2 |
| NVDA | 3.527,000 | 131.155.219,990 | 23 |
| PBR | 4,000 | 72.761,980 | 1 |
| PEP | 66,000 | 656.951,990 | 2 |
| PG | 156,000 | 1.792.977,360 | 1 |
| SPY | 9.958,000 | 277.885.891,060 | 2 |
| SUPV | 83,000 | 77.955,860 | 1 |
| TLC10 | 2.000,000 | 2.100.172,600 | 1 |
| TVPA | 310,000 | 5.997,440 | 1 |
| UNH | 73,000 | 1.175.214,090 | 1 |
| XLE | 1,000 | 47.391,890 | 1 |

BANCO DE LA NACIÓN ARGENTINA
COTIZACIONES DE DIVISAS EN EL MERCADO LIBRE DE CAMBIOS AL
CIERRE DE LAS OPERACIONES DEL DÍA DE LA FECHA

| DIVISAS | TIPO COMPRADOR | TIPO VENDEDOR |
|-----------------------|----------------|---------------|
| Dolar U.S.A | 841.0000 | 844.0000 |
| Libra Esterlina | 1.066.8926 | 1.073.2304 |
| Euro | 912.3168 | 917.6812 |
| Franco Suizos * | 95.075.8982 | 95.544.9947 |
| YENES * | 558.4502 | 561.3881 |
| Dolares Canadienses * | 61.948.9920 | 62.259.6843 |
| Coronas Danesas * | 12.228.5534 | 12.355.2964 |
| Coronas Noruegas * | 7.946.0641 | 8.055.6691 |
| Coronas Suecas * | 8.093.9729 | 8.206.6632 |
| Yuan * | 11.408.3655 | 11.978.7838 |
| Dolar Australiano | 546.9864 | 550.6256 |

COTIZACIÓN DOLAR BILLETE

| | | |
|-----------|----------|----------|
| Dolar USA | 823,0000 | 863,0000 |
|-----------|----------|----------|

(*) Cotización cada 100 unidades

SOCIEDADES QUE EN LA FECHA COTIZARON
SUS ACCIONES Y SE ENCUENTRAN EN
"NEGOCIACION CON ADVERTENCIAS ESPECIALES"

| Sociedad | Motivo |
|----------|---|
| PATR | (A.E.)RL-Art.39-Inc.b), Nro.3 |
| ROSE | (A.E.)RL-Art.39-Inc.b), Nro.3, Nro.5 |
| URBA | (A.E.)RL-Art.39-Inc.d), Nro.3, Nro.1-d) |
| POLL | (A.E.)RL-Art.39-Inc.d), Nro.3, Nro.1-d) |

BOLSA DE COMERCIO DE BUENOS AIRES

TRIBUNAL DE ARBITRAJE GENERAL DE LA
BOLSA DE COMERCIO DE BUENOS AIRESHORARIO DE ATENCION AL PUBLICO
Lunes a Viernes de 13:00 hs. A 18:00 hs.



LA BOLSA



BYMA
Bolsas y Mercados
Argentinos S.A.
Mercado registrado bajo el N°639 de CNV

AÑO CXVIII - N° 17.172

ANEXO - II -

Buenos Aires, lunes 4 de marzo de 2024

SECUENCIA DE PRECIOS CORRESPONDIENTES A LAS COMPRAS Y VENTAS REGISTRADAS EN LA FECHA EN EL SEGMENTO DE NEGOCIACION BILATERAL (SENEBI) (Sujeto a Revisión)

| TITULOS PUBLICOS | | | 141427 | | 800.000 | | 49.100.00 | | 165248 | | 403.341 | | 48.423.40 | | 12.1034 | | 99.937 | | 49.365.439 | | 133734 | | 34.409 | | 49.104.00 | | | | | | | | | | | | | | | | | | | | | | | | | | | | | | | | | | | | | | | | | | | | | | | | | | | | | | | | | | | | | | | | | | | | | | | | | | | | | | | | | | | | | | | | | | | | | | | | | | | | | | | | | | | | | | | | | | | | | | | | | | | | | | | | | | | | | | | | | | | | | | | | | | | | | | | | | | | | | | | | | | | | | | | | | | | | | | | | | | | | | | | | | | | | | | | | | | | | | | | | | | | | | | | | | | | | | | | | | | | | | | | | | | | | | | | | | | | | | | | | | | | | | | | | | | | | | | | | | | | | | | | | | | | | | | | | | | | | | | | | | | | | | | | | | | | | | | | | | | | | | | | | | | | | | | | | | | | | | | | | | | | | | | | | | | | | | | | | | | | | | | | | | | | | | | | | | | | | | | | | | | | | | | | | | | | | | | | | | | | | | | | | | | | | | | | | | | | | | | | | | | | | | | | | | | | | | | | | | | | | | | | | | | | | | | | | | | | | | | | | | | | | | | | | | | | | | | | | | | | | | | | | | | | | | | | | | | | | | | | | | | | | | | | | | | | | | | | | | | | | | | | | | | | | | | | | | | | | | | | | | | | | | | | | | | | | | | | | | | | | | | | | | | | | | | | | | | | | | | | | | | | | | | | | | | | | | | | | | | | | | | | | | | | | | | | | | | | | | | | | |
|------------------|------|----------------|--------|-----------|---------|---------|-----------|--------|--------|-----------|---------|--------|-----------|--------|---------|-----------|--------|---------|------------|--------|---------|-----------|--------|--------|-----------|--------|---------|-----------|--------|------------|-----------|--------|--------|-----------|--------|--------|-----------|--------|---------|-----------|--------|--------|-----------|--------|--------|-----------|--------|--------|-----------|--------|--------|-----------|--------|--------|-----------|--------|--------|-----------|--------|--------|-----------|--------|---------|-----------|--------|--------|-----------|--------|--------|-----------|--------|--------|-----------|--------|--------|-----------|--------|--------|-----------|--------|--------|-----------|--------|--------|-----------|--------|--------|-----------|--------|--------|-----------|--------|---------|-----------|--------|--------|-----------|--------|--------|-----------|--------|--------|-----------|--------|--------|-----------|--------|--------|-----------|--------|--------|-----------|--------|--------|-----------|--------|--------|-----------|--------|--------|-----------|--------|---------|-----------|--------|--------|-----------|--------|--------|-----------|--------|--------|-----------|--------|--------|-----------|--------|--------|-----------|--------|--------|-----------|--------|--------|-----------|--------|--------|-----------|--------|--------|-----------|--------|---------|-----------|--------|--------|-----------|--------|--------|-----------|--------|--------|-----------|--------|--------|-----------|--------|--------|-----------|--------|--------|-----------|--------|--------|-----------|--------|--------|-----------|--------|--------|-----------|--------|---------|-----------|--------|--------|-----------|--------|--------|-----------|--------|--------|-----------|--------|--------|-----------|--------|--------|-----------|--------|--------|-----------|--------|--------|-----------|--------|--------|-----------|--------|--------|-----------|--------|---------|-----------|--------|--------|-----------|--------|--------|-----------|--------|--------|-----------|--------|--------|-----------|--------|--------|-----------|--------|--------|-----------|--------|--------|-----------|--------|--------|-----------|--------|--------|-----------|--------|---------|-----------|--------|--------|-----------|--------|--------|-----------|--------|--------|-----------|--------|--------|-----------|--------|--------|-----------|--------|--------|-----------|--------|--------|-----------|--------|--------|-----------|--------|--------|-----------|--------|---------|-----------|--------|--------|-----------|--------|--------|-----------|--------|--------|-----------|--------|--------|-----------|--------|--------|-----------|--------|--------|-----------|--------|--------|-----------|--------|--------|-----------|--------|--------|-----------|--------|---------|-----------|--------|--------|-----------|--------|--------|-----------|--------|--------|-----------|--------|--------|-----------|--------|--------|-----------|--------|--------|-----------|--------|--------|-----------|--------|--------|-----------|--------|--------|-----------|--------|---------|-----------|--------|--------|-----------|--------|--------|-----------|--------|--------|-----------|--------|--------|-----------|--------|--------|-----------|--------|--------|-----------|--------|--------|-----------|--------|--------|-----------|--------|--------|-----------|--------|---------|-----------|--------|--------|-----------|--------|--------|-----------|--------|--------|-----------|--------|--------|-----------|--------|--------|-----------|--------|--------|-----------|--------|--------|-----------|--------|--------|-----------|--------|--------|-----------|--------|---------|-----------|--------|--------|-----------|--------|--------|-----------|--------|--------|-----------|--------|--------|-----------|--------|--------|-----------|--------|--------|-----------|--------|--------|-----------|--------|--------|-----------|--------|--------|-----------|--------|---------|-----------|--------|--------|-----------|--------|--------|-----------|--------|--------|-----------|--------|--------|-----------|--------|--------|-----------|--------|--------|-----------|--------|--------|-----------|--------|--------|-----------|--------|--------|-----------|--------|---------|-----------|--------|--------|-----------|--------|--------|-----------|--------|--------|-----------|--------|--------|-----------|--------|--------|-----------|--------|--------|-----------|--------|--------|-----------|--------|--------|-----------|--------|--------|-----------|--------|---------|-----------|--------|--------|-----------|--------|--------|-----------|--------|--------|-----------|--------|--------|-----------|--------|--------|-----------|--------|--------|-----------|--------|--------|-----------|--------|--------|-----------|--------|--------|-----------|--------|---------|-----------|--------|--------|-----------|--------|--------|-----------|--------|--------|-----------|--------|--------|-----------|--------|--------|-----------|--------|--------|-----------|--------|--------|-----------|--------|--------|-----------|--------|--------|-----------|--------|---------|-----------|--------|--------|-----------|--------|--------|-----------|--------|--------|-----------|--------|--------|-----------|--------|--------|-----------|--------|--------|-----------|--------|--------|-----------|--------|--------|-----------|--------|--------|-----------|--------|---------|-----------|--------|--------|-----------|--------|--------|-----------|--------|--------|-----------|--------|--------|-----------|--------|--------|-----------|--------|--------|-----------|--------|--------|-----------|--------|--------|-----------|--------|--------|-----------|--------|---------|-----------|--------|--------|-----------|--------|--------|-----------|--------|--------|-----------|--------|--------|-----------|--------|--------|-----------|--------|--------|-----------|--------|--------|-----------|
| 1441:45 | 48hs | c/a: 42.114.00 | 141703 | 49.200.00 | 162429 | 409.977 | 48.179.90 | 121248 | 29.283 | 49.242.24 | 133740 | 60.555 | 48.293.73 | 133753 | 74.172 | 49.057.50 | 133821 | 383.303 | 49.569.00 | 133845 | 403.029 | 49.127.98 | 134108 | 34.409 | 48.331.25 | 134139 | 427.130 | 48.524.70 | 134142 | 26.654.710 | 50.000.00 | 134342 | 42.780 | 48.000.00 | 134349 | 70.337 | 49.171.40 | 134349 | 800.000 | 51.000.00 | 134609 | 11.620 | 49.100.00 | 134748 | 30.851 | 47.963.50 | 134753 | 46.808 | 47.940.00 | 134804 | 20.674 | 48.247.50 | 134810 | 63.626 | 48.328.75 | 134811 | 34.409 | 49.057.50 | 134812 | 34.409 | 49.127.98 | 134813 | 138.400 | 49.442.20 | 134814 | 11.620 | 49.100.00 | 134815 | 21.276 | 49.585.00 | 134816 | 11.620 | 49.100.00 | 134817 | 30.851 | 47.963.50 | 134818 | 46.808 | 47.940.00 | 134819 | 20.674 | 48.247.50 | 134820 | 63.626 | 48.328.75 | 134821 | 34.409 | 49.057.50 | 134822 | 34.409 | 49.127.98 | 134823 | 138.400 | 49.442.20 | 134824 | 11.620 | 49.100.00 | 134825 | 21.276 | 49.585.00 | 134826 | 11.620 | 49.100.00 | 134827 | 30.851 | 47.963.50 | 134828 | 46.808 | 47.940.00 | 134829 | 20.674 | 48.247.50 | 134830 | 63.626 | 48.328.75 | 134831 | 34.409 | 49.057.50 | 134832 | 34.409 | 49.127.98 | 134833 | 138.400 | 49.442.20 | 134834 | 11.620 | 49.100.00 | 134835 | 21.276 | 49.585.00 | 134836 | 11.620 | 49.100.00 | 134837 | 30.851 | 47.963.50 | 134838 | 46.808 | 47.940.00 | 134839 | 20.674 | 48.247.50 | 134840 | 63.626 | 48.328.75 | 134841 | 34.409 | 49.057.50 | 134842 | 34.409 | 49.127.98 | 134843 | 138.400 | 49.442.20 | 134844 | 11.620 | 49.100.00 | 134845 | 21.276 | 49.585.00 | 134846 | 11.620 | 49.100.00 | 134847 | 30.851 | 47.963.50 | 134848 | 46.808 | 47.940.00 | 134849 | 20.674 | 48.247.50 | 134850 | 63.626 | 48.328.75 | 134851 | 34.409 | 49.057.50 | 134852 | 34.409 | 49.127.98 | 134853 | 138.400 | 49.442.20 | 134854 | 11.620 | 49.100.00 | 134855 | 21.276 | 49.585.00 | 134856 | 11.620 | 49.100.00 | 134857 | 30.851 | 47.963.50 | 134858 | 46.808 | 47.940.00 | 134859 | 20.674 | 48.247.50 | 134860 | 63.626 | 48.328.75 | 134861 | 34.409 | 49.057.50 | 134862 | 34.409 | 49.127.98 | 134863 | 138.400 | 49.442.20 | 134864 | 11.620 | 49.100.00 | 134865 | 21.276 | 49.585.00 | 134866 | 11.620 | 49.100.00 | 134867 | 30.851 | 47.963.50 | 134868 | 46.808 | 47.940.00 | 134869 | 20.674 | 48.247.50 | 134870 | 63.626 | 48.328.75 | 134871 | 34.409 | 49.057.50 | 134872 | 34.409 | 49.127.98 | 134873 | 138.400 | 49.442.20 | 134874 | 11.620 | 49.100.00 | 134875 | 21.276 | 49.585.00 | 134876 | 11.620 | 49.100.00 | 134877 | 30.851 | 47.963.50 | 134878 | 46.808 | 47.940.00 | 134879 | 20.674 | 48.247.50 | 134880 | 63.626 | 48.328.75 | 134881 | 34.409 | 49.057.50 | 134882 | 34.409 | 49.127.98 | 134883 | 138.400 | 49.442.20 | 134884 | 11.620 | 49.100.00 | 134885 | 21.276 | 49.585.00 | 134886 | 11.620 | 49.100.00 | 134887 | 30.851 | 47.963.50 | 134888 | 46.808 | 47.940.00 | 134889 | 20.674 | 48.247.50 | 134890 | 63.626 | 48.328.75 | 134891 | 34.409 | 49.057.50 | 134892 | 34.409 | 49.127.98 | 134893 | 138.400 | 49.442.20 | 134894 | 11.620 | 49.100.00 | 134895 | 21.276 | 49.585.00 | 134896 | 11.620 | 49.100.00 | 134897 | 30.851 | 47.963.50 | 134898 | 46.808 | 47.940.00 | 134899 | 20.674 | 48.247.50 | 134900 | 63.626 | 48.328.75 | 134901 | 34.409 | 49.057.50 | 134902 | 34.409 | 49.127.98 | 134903 | 138.400 | 49.442.20 | 134904 | 11.620 | 49.100.00 | 134905 | 21.276 | 49.585.00 | 134906 | 11.620 | 49.100.00 | 134907 | 30.851 | 47.963.50 | 134908 | 46.808 | 47.940.00 | 134909 | 20.674 | 48.247.50 | 134910 | 63.626 | 48.328.75 | 134911 | 34.409 | 49.057.50 | 134912 | 34.409 | 49.127.98 | 134913 | 138.400 | 49.442.20 | 134914 | 11.620 | 49.100.00 | 134915 | 21.276 | 49.585.00 | 134916 | 11.620 | 49.100.00 | 134917 | 30.851 | 47.963.50 | 134918 | 46.808 | 47.940.00 | 134919 | 20.674 | 48.247.50 | 134920 | 63.626 | 48.328.75 | 134921 | 34.409 | 49.057.50 | 134922 | 34.409 | 49.127.98 | 134923 | 138.400 | 49.442.20 | 134924 | 11.620 | 49.100.00 | 134925 | 21.276 | 49.585.00 | 134926 | 11.620 | 49.100.00 | 134927 | 30.851 | 47.963.50 | 134928 | 46.808 | 47.940.00 | 134929 | 20.674 | 48.247.50 | 134930 | 63.626 | 48.328.75 | 134931 | 34.409 | 49.057.50 | 134932 | 34.409 | 49.127.98 | 134933 | 138.400 | 49.442.20 | 134934 | 11.620 | 49.100.00 | 134935 | 21.276 | 49.585.00 | 134936 | 11.620 | 49.100.00 | 134937 | 30.851 | 47.963.50 | 134938 | 46.808 | 47.940.00 | 134939 | 20.674 | 48.247.50 | 134940 | 63.626 | 48.328.75 | 134941 | 34.409 | 49.057.50 | 134942 | 34.409 | 49.127.98 | 134943 | 138.400 | 49.442.20 | 134944 | 11.620 | 49.100.00 | 134945 | 21.276 | 49.585.00 | 134946 | 11.620 | 49.100.00 | 134947 | 30.851 | 47.963.50 | 134948 | 46.808 | 47.940.00 | 134949 | 20.674 | 48.247.50 | 134950 | 63.626 | 48.328.75 | 134951 | 34.409 | 49.057.50 | 134952 | 34.409 | 49.127.98 | 134953 | 138.400 | 49.442.20 | 134954 | 11.620 | 49.100.00 | 134955 | 21.276 | 49.585.00 | 134956 | 11.620 | 49.100.00 | 134957 | 30.851 | 47.963.50 | 134958 | 46.808 | 47.940.00 | 134959 | 20.674 | 48.247.50 | 134960 | 63.626 | 48.328.75 | 134961 | 34.409 | 49.057.50 | 134962 | 34.409 | 49.127.98 | 134963 | 138.400 | 49.442.20 | 134964 | 11.620 | 49.100.00 | 134965 | 21.276 | 49.585.00 | 134966 | 11.620 | 49.100.00 | 134967 | 30.851 | 47.963.50 | 134968 | 46.808 | 47.940.00 | 134969 | 20.674 | 48.247.50 | 134970 | 63.626 | 48.328.75 | 134971 | 34.409 | 49.057.50 | 134972 | 34.409 | 49.127.98 | 134973 | 138.400 | 49.442.20 | 134974 | 11.620 | 49.100.00 | 134975 | 21.276 | 49.585.00 | 134976 | 11.620 | 49.100.00 | 134977 | 30.851 | 47.963.50 | 134978 | 46.808 | 47.940.00 | 134979 | 20.674 | 48.247.50 | 134980 | 63.626 | 48.328.75 | 134981 | 34.409 | 49.057.50 | 134982 | 34.409 | 49.127.98 | 134983 | 138.400 | 49.442.20 | 134984 | 11.620 | 49.100.00 | 134985 | 21.276 | 49.585.00 | 134986 | 11.620 | 49.100.00 | 134987 | 30.851 | 47.963.50 | 134988 | 46.808 | 47.940.00 | 134989 | 20.674 | 48.247.50 | 134990 | 63.626 | 48.328.75 | 134991 | 34.409 | 49.057.50 | 134992 | 34.409 | 49.127.98 | 134993 | 138.400 | 49.442.20 | 134994 | 11.620 | 49.100.00 | 134995 | 21.276 | 49.585.00 | 134996 | 11.620 | 49.100.00 | 134997 | 30.851 | 47.963.50 | 134998 | 46.808 | 47.940.00 | 134999 | 20.674 | 48.247.50 | 135000 | 63.626 | 48.328.75 |

SUMARIO ANEXO - II -

| | |
|--|---------|
| Sequencia de precios correspondientes a las compras y ventas registradas en la fecha en la Segmento de Negociación Bilateral (SENEBI) | 445/452 |
| Fondos Comunes Cerrados de Inversión | |
| Valor de Libros de su Cuota Parte unitaria | 453/473 |
| Opciones - Series Habilitadas | 474/475 |
| Arreglos de Negociación Bilateral (SENEBI) | 476 |
| Resumen Bursátil Total, comprende las operaciones concertadas en la Rueda Tradicional y las realizadas en Segmento de Negociación Bilateral (SENEBI) | 476 |

Págs.

Boletín Diario de la Bolsa de Comercio de Buenos Aires

Table with multiple columns containing numerical data, likely representing stock market transactions. Includes various identifiers and values across multiple rows.

Table with multiple columns containing financial data, including codes (e.g., AL41D, BA37D), values, and dates. The table is organized into several vertical sections, each with its own header and sub-headers.

Boletín Diario de la Bolsa de Comercio de Buenos Aires

Main table containing market data with columns for various stock indices and prices, including sections like GD35, GD35C, GD40, GD41, GD46, GD48, GD49, GD50, GD51, GD52, GD53, GD54, GD55, GD56, GD57, GD58, GD59, GD60, GD61, GD62, GD63, GD64, GD65, GD66, GD67, GD68, GD69, GD70, GD71, GD72, GD73, GD74, GD75, GD76, GD77, GD78, GD79, GD80, GD81, GD82, GD83, GD84, GD85, GD86, GD87, GD88, GD89, GD90, GD91, GD92, GD93, GD94, GD95, GD96, GD97, GD98, GD99, GD100.

Table with multiple columns containing numerical data, likely representing financial or statistical information. The table is organized into several vertical sections, each with a header (e.g., 'TSK4', 'TD4C', 'TD4D') and rows of numbers. Some rows include additional text like 'P.Cierre' or 'Inm.'. The data is presented in a dense, grid-like format.

Table with multiple columns containing financial data, including codes (e.g., P.Cierre, IRICD, LECSD), values, and dates. The table is organized into several vertical sections, each starting with a code and followed by numerical data points.

Boletín Diario de la Bolsa de Comercio de Buenos Aires

Main table containing market data with columns for instrument codes (e.g., TRIZP, TSC2D, RUC7O), prices, and volumes. Includes multiple columns of data for various instruments.

TITULOS DE DEUDA

Table listing debt instruments (e.g., C184B, GA01A, YCA6O) with their respective prices and volumes.

CERTIFICADOS DE PARTICIPACION

Table listing participation certificates (e.g., DT19Q, DT29Q, DT30Q) with their respective prices and volumes.

CÁMARA ARGENTINA DE FONDOS COMUNES DE INVERSIÓN (Valor de las Cuotapartes) VALORES SUJETOS A REVISIÓN

Table with columns: Fondo de Inversión, Clasificación, Fecha, Valor (mil cuotasaptes), Variación cuotaaparte %, Cant. cuotasaptes, Patrimonio. It lists various investment funds and their performance metrics.

CÁMARA ARGENTINA DE FONDOS COMUNES DE INVERSIÓN (Valor de las Cuotapartes) VALORES SUJETOS A REVISIÓN

Table with columns: Fondo de Inversión, Clasificación, Fecha, Valor (mil cuotas partes), Variación cuota parte %, Cant. cuotas partes, Patrimonio. It lists various investment funds such as Alpha Ahorro, Argentinus Ahorro, and others, with their respective financial data for the period ending March 4, 2024.

CÁMARA ARGENTINA DE FONDOS COMUNES DE INVERSIÓN (Valor de las Cuotapartes) VALORES SUJETOS A REVISIÓN

Table with columns: Fondo de Inversión, Clasificación (Mon, Reg, Hor), Fecha, Valor (mil cuotas) (Actual, Anterior, Variac. %, Reexp. Pesos), Variación cuota parte % (29/12/23, 29/12/22, 30/12/22), Cant. cuotas, Patrimonio (Actual). Rows list various investment funds like IAM Renta Plus, IEB Ahorro Plus, etc.

CÁMARA ARGENTINA DE FONDOS COMUNES DE INVERSIÓN (Valor de las Cuotapartes) VALORES SUJETOS A REVISIÓN

Table with columns: Fondo de Inversión, Clasificación (Mon, Reg, Hor), Fecha, Valor (mil cuotas), Variación cuota parte (Actual, Anterior, Variac., Reexp.), and Patrimonio (Actual). Rows list various investment funds like Toronto Trust Global Capital, Argentin Funds Gestión Pesos, etc.

CÁMARA ARGENTINA DE FONDOS COMUNES DE INVERSIÓN (Valor de las Cuotapartes) VALORES SUJETOS A REVISIÓN

Table with columns: Fondo de Inversión, Clasificación (Mon, Reg, Hor), Fecha, Valor (mil cuotas) (Actual, Anterior, Variac. %, Reexp. Pesos), Variación cuota parte % (29/12/23, 29/12/22, 30/12/22), Cant. cuotas partes (Actual), Patrimonio (Actual). The table lists numerous investment funds with their respective metrics.

CÁMARA ARGENTINA DE FONDOS COMUNES DE INVERSIÓN (Valor de las Cuotapartes)
VALORES SUJETOS A REVISIÓN

| Fondo de Inversión | Clasificación | | | Fecha | Valor (mil cuotasapartes) | | | | Variación cuotaaparte % | | | Cant. cuotasapartes | Patrimonio |
|--|---------------|-----|------|----------|---------------------------|-------------|-----------|--------------|-------------------------|----------|----------|---------------------|--------------------|
| | Mon | Reg | Hor | | Actual | Anterior | Variac. % | Reexp. Pesos | 29/12/23 | 29/12/22 | 30/12/22 | | |
| | | | | | | | | | Actual | Actual | | | |
| Schroder Pesos - Clase A | ARS | Arg | Med | 04/03/24 | 1.201.003 | 1.201.003 | 0,000 | 1.201.003 | 0,000 | 0,000 | 0,000 | 0 | 0,00 |
| Schroder Pesos - Clase B | ARS | Arg | Med | 04/03/24 | 19.243.736 | 19.347.500 | -0,536 | 19.243.736 | 0,125 | 10,888 | 250,381 | 533.421.517 | 10.265.022.736,50 |
| Schroder Pesos - Clase C | ARS | Arg | Med | 04/03/24 | 1.046.401 | 1.046.401 | 0,000 | 1.046.401 | 0,000 | 0,000 | 0,000 | 0 | 0,00 |
| Schroder Pesos - Clase D | ARS | Arg | Med | 04/03/24 | 1.065.759 | 1.065.759 | 0,000 | 1.065.759 | 0,000 | 0,000 | 0,000 | 0 | 0,00 |
| Schroder Renta Fija - Clase A | ARS | Arg | Med | 04/03/24 | 662.587 | 662.587 | 0,000 | 662.587 | 0,000 | 0,000 | 0,000 | 0 | 0,00 |
| Schroder Renta Fija - Clase B | ARS | Arg | Med | 04/03/24 | 29.731.799 | 29.727.788 | 0,013 | 29.731.799 | 0,678 | 24,484 | 209,265 | 1.174.333.751 | 34.915.055.205,69 |
| Schroder Renta Fija - Clase C | ARS | Arg | Med | 04/03/24 | 662.587 | 662.587 | 0,000 | 662.587 | 0,000 | 0,000 | 0,000 | 0 | 0,00 |
| Schroder Renta Global Cinco - Clase A | ARS | Arg | Med | 04/03/24 | 6.739.927 | 6.762.844 | -0,339 | 6.739.927 | 0,463 | 13,348 | 272,685 | 15.797 | 106.469,97 |
| Schroder Renta Global Cinco - Clase B | ARS | Arg | Med | 04/03/24 | 6.739.953 | 6.762.870 | -0,339 | 6.739.953 | 0,463 | 13,348 | 272,685 | 53.840.669 | 36.293.350.090,64 |
| Schroder Renta Global Cuatro - Clase B | ARS | Arg | Med | 04/03/24 | 7.404.110 | 7.414.520 | -0,140 | 7.404.110 | 0,087 | 10,652 | 222,939 | 1.967.877.383 | 14.570.380.033,76 |
| ST Global - Clase A | ARS | Arg | Med | 04/03/24 | 1.242.914 | 1.242.914 | 0,000 | 1.242.914 | 0,000 | 0,000 | 0,000 | 0 | 0,00 |
| ST Global - Clase B | ARS | Arg | Med | 04/03/24 | 1.255.517 | 1.255.517 | 0,000 | 1.255.517 | 0,000 | 0,000 | 0,000 | 0 | 0,00 |
| ST Global - Clase C | ARS | Arg | Med | 04/03/24 | 2.381.653 | 2.381.653 | 0,000 | 2.381.653 | 0,000 | 0,000 | 0,000 | 0 | 0,00 |
| ST Global - Clase D | ARS | Arg | Med | 04/03/24 | 25.956.369 | 25.954.015 | 0,009 | 25.956.369 | 1,227 | 19,399 | 216,939 | 459.268.435 | 11.920.940.964,40 |
| ST Provincial Dolares - Clase A | ARS | Arg | Med | 04/03/24 | 5.793.922 | 5.793.922 | 0,000 | 5.793.922 | 0,000 | 0,000 | 0,000 | 0 | 0,00 |
| ST Provincial Dolares - Clase B | ARS | Arg | Med | 04/03/24 | 4.927.770 | 4.927.770 | 0,000 | 4.927.770 | 0,000 | 0,000 | 0,000 | 0 | 0,00 |
| ST Provincial Dolares - Clase C | ARS | Arg | Med | 04/03/24 | 19.298.117 | 19.254.945 | 0,224 | 19.298.117 | 1,339 | 13,263 | 208,206 | 468,105 | 9.033.537,15 |
| ST Renta Plus | ARS | Arg | Med | 04/03/24 | 237.406.000 | 238.875.300 | -0,615 | 237.406.000 | 0,648 | 18,208 | 272,642 | 361.087.138 | 85.724.252.888,88 |
| Super Bonos - Clase A | ARS | Arg | Med | 04/03/24 | 593.086.811 | 602.767.870 | -1,606 | 593.086.811 | 0,645 | 6,209 | 209,307 | 100.622.613 | 59.677.944.601,81 |
| Super Bonos - Clase B | ARS | Arg | Med | 04/03/24 | 631.797.438 | 642.075.992 | -1,601 | 631.797.438 | 0,052 | 6,334 | 211,318 | 251.866.257 | 159.128.455.488,05 |
| Super Bonos - Clase F | ARS | Arg | Med | 04/03/24 | 31.041.572 | 31.540.489 | -1,582 | 31.041.572 | 0,078 | 6,787 | 218,746 | 0 | 0,00 |
| Super Bonos - Clase H | ARS | Arg | Med | 04/03/24 | 6.636.920 | 6.632.462 | 0,016 | 6.636.920 | 0,045 | 6,209 | 209,265 | 9.968.435 | 65.063.171,67 |
| Super Bonos - Clase I | ARS | Arg | Med | 04/03/24 | 6.639.280 | 6.747.292 | -1,060 | 6.639.280 | 0,052 | 6,334 | 211,320 | 5.241.592.435 | 34.800.397.871,09 |
| Superfondo Renta S - Clase A | ARS | Arg | Med | 04/03/24 | 51.817.746 | 51.954.721 | -0,264 | 51.817.746 | 0,120 | 10,403 | 232,054 | 1.217.650.634 | 63.095.911.460,10 |
| Superfondo Renta S - Clase B | ARS | Arg | Med | 04/03/24 | 57.839.431 | 57.989.216 | -0,259 | 57.839.431 | 0,127 | 10,533 | 234,252 | 258.150.647 | 14.931.286.534,18 |
| Superfondo Renta S - Clase E | ARS | Arg | Med | 04/03/24 | 27.395.069 | 27.460.712 | -0,238 | 27.395.069 | 0,153 | 11,003 | 242,428 | 0 | 0,00 |
| Superfondo Renta S - Clase F | ARS | Arg | Med | 04/03/24 | 44.991.803 | 44.991.803 | 0,000 | 44.991.803 | 0,153 | 11,003 | 242,428 | 0 | 0,00 |
| Superfondo Renta S - Clase H | ARS | Arg | Med | 04/03/24 | 15.441.176 | 15.481.993 | -0,264 | 15.441.176 | 0,120 | 10,403 | 232,054 | 355,047 | 5.482.348,76 |
| Superfondo Renta S - Clase I | ARS | Arg | Med | 04/03/24 | 16.379.808 | 16.419.057 | -0,239 | 16.379.808 | 0,153 | 11,003 | 241,331 | 0 | 0,00 |
| Superfondo Renta S - Clase J | ARS | Arg | Med | 04/03/24 | 16.457.820 | 16.497.256 | -0,239 | 16.457.820 | 0,153 | 11,003 | 242,228 | 0 | 0,00 |
| Tavelli Renta | ARS | Arg | Med | 04/03/24 | 450.103.443 | 453.369.694 | -0,720 | 450.103.443 | 0,550 | 8,811 | 299,537 | 2.287.824 | 1.029.757.458,73 |
| Toronto Trust Renta Fija Plus - Clase A | ARS | Arg | Med | 04/03/24 | 24.632.209 | 24.455.436 | 0,715 | 24.632.209 | 0,942 | 18,615 | 315,553 | 6.740.490 | 694.782.279,49 |
| Toronto Trust Renta Fija Plus - Clase B | ARS | Arg | Med | 04/03/24 | 105.075.594 | 101.894.076 | 1,160 | 103.075.934 | 0,942 | 18,615 | 315,553 | 15.522.427 | 3.320.531.946,60 |
| Toronto Trust Renta Fija Plus - Clase C | ARS | Arg | Med | 04/03/24 | 219.184.925 | 216.618.608 | 1,165 | 219.184.925 | 0,949 | 18,744 | 315,029 | 8.814.484 | 16.287.966,23 |
| Toronto Trust Renta Fija Plus - Clase D | ARS | Arg | Med | 04/03/24 | 106.751.561 | 105.524.962 | 1,162 | 106.751.561 | 0,945 | 18,744 | 315,029 | 152,578 | 16.287.966,23 |
| Toronto Trust Retorno Total - Clase A | ARS | Arg | Med | 04/03/24 | 7.191.048 | 7.191.048 | 0,000 | 7.191.048 | 0,911 | 19,184 | 322,734 | 5.282.977.295 | 37.990.144.049,25 |
| Toronto Trust Retorno Total - Clase B | ARS | Arg | Med | 04/03/24 | 20.951.872 | 20.804.224 | 1,182 | 20.951.872 | 1,309 | 16,368 | 270,253 | 152.221.129 | 3.189.317.663,39 |
| Toronto Trust Retorno Total - Clase C | ARS | Arg | Med | 04/03/24 | 1.167.020 | 1.167.020 | 0,000 | 1.167.020 | 0,116 | 16,495 | 272,204 | 218.014.571 | 5.369.744.403,29 |
| Toronto Trust Retorno Total - Clase D | ARS | Arg | Med | 04/03/24 | 21.306.601 | 21.153.932 | 0,712 | 21.306.601 | 1,317 | 16,495 | 272,204 | 187.806.992,42 | 1.807.866.992,42 |
| Valiant Renta Fija - Clase A | ARS | Arg | Med | 04/03/24 | 16.726.098 | 16.667.873 | 0,349 | 16.726.098 | 0,153 | 17,402 | 174,262 | 168.916.503 | 2.825.313.967,58 |
| Valiant Renta Fija - Clase B | ARS | Arg | Med | 04/03/24 | 16.596.541 | 16.539.784 | 0,343 | 16.596.541 | 0,109 | 17,243 | 172,196 | 66.711.105 | 1.107.173.574,95 |
| Valiant Renta Fija Balanceado I - Clase A | ARS | Arg | Med | 04/03/24 | 1.518.691 | 1.530.883 | -0,796 | 1.518.691 | 0,263 | 10,670 | 199,785 | 1.997.854.922 | 3.034.124.408,75 |
| Valiant Renta Fija Balanceado I - Clase B | ARS | Arg | Med | 04/03/24 | 1.000.000 | 1.000.000 | 0,000 | 1.000.000 | 0,000 | 0,000 | 0,000 | 0 | 0,00 |
| Valiant Renta Fija Balanceado II - Clase A | ARS | Arg | Med | 04/03/24 | 1.073.670 | 1.071.065 | 0,243 | 1.073.670 | 0,041 | 11,003 | 242,428 | 9.012.181 | 9.676.103,64 |
| Valiant Renta Fija Balanceado II - Clase B | ARS | Arg | Med | 04/03/24 | 1.000.000 | 1.000.000 | 0,000 | 1.000.000 | 0,000 | 0,000 | 0,000 | 0 | 0,00 |
| Zofingen Multi Strategy I - Clase A | ARS | Arg | Med | 04/03/24 | 1.000.000 | 1.000.000 | 0,000 | 1.000.000 | 0,000 | 0,000 | 0,000 | 0 | 0,00 |
| Zofingen Multi Strategy I - Clase B | ARS | Arg | Med | 04/03/24 | 1.000.000 | 1.000.000 | 0,000 | 1.000.000 | 0,000 | 0,000 | 0,000 | 0 | 0,00 |
| Zofingen Multi Strategy I - Clase C | ARS | Arg | Med | 04/03/24 | 1.000.000 | 1.000.000 | 0,000 | 1.000.000 | 0,000 | 0,000 | 0,000 | 0 | 0,00 |
| Zofingen Soberano Plus - Clase A | ARS | Arg | Med | 04/03/24 | 4.102.662 | 4.093.589 | 0,207 | 4.102.662 | 0,338 | 8,953 | 267,025 | 2.778.071 | 11.395.822,47 |
| Zofingen Soberano Plus - Clase B | ARS | Arg | Med | 06/07/23 | 184.399.129 | 184.399.129 | 0,000 | 184.399.129 | 0,000 | 0,000 | 0,000 | 0 | 0,00 |
| Zofingen Soberano Plus - Clase C | ARS | Arg | Med | 06/07/23 | 260.324.997 | 260.324.997 | 0,000 | 260.324.997 | 0,000 | 0,000 | 0,000 | 0 | 0,00 |
| Zofingen Soberano Plus - Clase D | ARS | Arg | Med | 06/07/23 | 260.324.997 | 260.324.997 | 0,000 | 260.324.997 | 0,000 | 0,000 | 0,000 | 0 | 0,00 |
| Delta Multimercado II - Clase A | ARS | Eur | Cor | 04/03/24 | 1.880.118 | 1.880.118 | 0,000 | 1.880.118 | 0,000 | 0,000 | 0,000 | 0 | 0,00 |
| Delta Multimercado II - Clase B | ARS | Eur | Cor | 04/03/24 | 6.812.049 | 6.824.049 | -0,176 | 6.812.049 | 1,256 | 13,865 | 195,110 | 480.675.137 | 3.280.150.653,18 |
| Consultatio Crecimiento - Clase A | ARS | Glo | Flex | 04/03/24 | 95.216.833 | 96.137.694 | -0,958 | 95.216.833 | -0,327 | 6,623 | 241,469 | 0 | 0,00 |
| Consultatio Crecimiento - Clase B | ARS | Glo | Flex | 04/03/24 | 90.446.174 | 91.328.540 | -0,966 | 90.446.174 | -0,338 | 6,427 | 237,983 | 64.455.443 | 5.829.748.152,98 |
| Consultatio Crecimiento - Clase C | ARS | Glo | Flex | 04/03/24 | 91.762.218 | 92.649.669 | -0,958 | 91.762.218 | -0,327 | 6,623 | 241,469 | 0 | 0,00 |
| Consultatio Estrategia - Clase A | ARS | Glo | Flex | 04/03/24 | 45.112.452 | 45.151.981 | -0,088 | 45.112.452 | 0,312 | 12,480 | 202,837 | 197,547 | 8.911.837,09 |
| Consultatio Estrategia - Clase B | ARS | Glo | Flex | 04/03/24 | 49.878.799 | 49.916.968 | -0,077 | 49.878.799 | 0,326 | 12,734 | 206,665 | 434.472 | 21.620.892,28 |
| Consultatio Estrategia - Clase C | ARS | Glo | Flex | 04/03/24 | 58.583.552 | 58.617.481 | -0,058 | 58.583.552 | 0,352 | 13,217 | 214,061 | 0 | 0,00 |
| Consultatio Retorno Absoluto - Clase A | ARS | Glo | Flex | 04/03/24 | 73.141.150 | 74.580.310 | -1,930 | 73.141.150 | 1,355 | 8,172 | 278,682 | 69.455 | 5.079.998,03 |
| Consultatio Retorno Absoluto - Clase B | ARS | Glo | Flex | 04/03/24 | 72.218.288 | 78.726.204 | -1,915 | 72.218.288 | 1,374 | 8,520 | 285,505 | 297.305.657 | 22.957.433.893,57 |
| Consultatio Retorno Absoluto - Clase C | ARS | Glo | Flex | 04/03/24 | 80.037.561 | 81.596.719 | -1,911 | 80.037.561 | 1,381 | 8,631 | 287,720 | 0 | 0,00 |
| Max Estrategico II - Clase A | ARS | Glo | Flex | 04/03/24 | 1.579.257 | 1.579.257 | 0,000 | 1.579.257 | 0,402 | 9,467 | 54,145 | 19.819.911 | 31.304.707,91 |
| Max Estrategico II - Clase B | ARS | Glo | Flex | 04/03/24 | 1.580.205 | 1.608.754 | -1,775 | 1.580.205 | 0,059 | 9,556 | 199,511 | 497.367.151 | 785.942.065,02 |
| Max Estrategico II - Clase C | ARS | Glo | Flex | 04/03/24 | 1.000.000 | 1.000.000 | 0,000 | 1.000.000 | 0,000 | 0,000 | 0,000 | 0 | 0,00 |
| Max Estrategico II - Clase D | ARS | Glo | Flex | 04/03/24 | 1.585.120 | 1.613.650 | -1,768 | 1.585.120 | 0,067 | 9,711 | 1,000 | 1,000 | 1.585,12 |
| Valiant Renta Fija Dolares - Clase A | ARS | | | | | | | | | | | | |

**CÁMARA ARGENTINA DE FONDOS COMUNES DE INVERSIÓN (Valor de las Cuotapartes)
VALORES SUJETOS A REVISIÓN**

| Fondo de Inversión | Clasificación | | | Fecha | Valor (mil cuotas) | | | | Variación cuotas parte % | | | Cant. cuotas partes | Patrimonio Actual |
|--|---------------|-----|------|----------|--------------------|-----------|-----------|---------------|--------------------------|----------|----------|---------------------|-------------------|
| | Mon | Reg | Hor | | Actual | Anterior | Variac. % | Reexp. Pesos | 29/12/23 | 29/12/22 | 30/12/22 | | |
| | | | | | | | | | | | | | |
| Consultatio Liquidez Ley 27260 - Clase A | USD | Arg | Cor | 04/03/24 | 757,606 | 757,514 | 0,012 | 639,419,531 | 0,014 | 0,074 | 0,331 | 0 | 0,00 |
| Consultatio Liquidez Ley 27260 - Clase B | USD | Arg | Cor | 04/03/24 | 723,363 | 723,318 | 0,006 | 610,518,436 | 0,006 | -0,056 | -0,392 | 181,591 | 131,356,14 |
| Consultatio Liquidez Ley 27260 - Clase C | USD | Arg | Cor | 04/03/24 | 731,900 | 731,842 | 0,008 | 617,723,664 | 0,009 | -0,020 | -0,192 | 2,843,283 | 2,080,998,07 |
| Consultatio Liquidez Ley 27260 - Clase D | USD | Arg | Cor | 04/03/24 | 745,460 | 745,383 | 0,010 | 629,168,305 | 0,012 | 0,034 | 0,109 | 2,632,374 | 1,962,330,34 |
| Delta Ahorro Plus - Clase F | USD | Arg | Cor | 04/03/24 | 1,128 | 1,103 | 2,267 | 1,197,279 | 1,075 | -6,545 | -64,958 | 0 | 0,00 |
| Delta Ahorro Plus - Clase G | USD | Arg | Cor | 04/03/24 | 5,876 | 5,743 | 2,316 | 6,236,107 | 1,101 | -6,493 | -64,951 | 0 | 0,00 |
| Delta Gestion IV - Clase G | USD | Arg | Cor | 04/03/24 | 1,057 | 1,033 | 2,323 | 1,122,180 | 1,052 | -6,543 | -64,965 | 0 | 0,00 |
| Delta Patrimonio I - Clase A | USD | Arg | Cor | 04/03/24 | 19,994 | 19,721 | -3,686 | 1,209,159,779 | 0,063 | -7,814 | -121,779 | 3,914 | 74,35 |
| Delta Patrimonio I - Clase G | USD | Arg | Cor | 04/03/24 | 3,447 | 3,370 | 2,285 | 3,658,871 | 1,085 | -6,509 | -64,955 | 0 | 0,00 |
| Delta Renta Dolares Plus - Clase A | USD | Arg | Cor | 04/03/24 | 817,431 | 817,692 | -0,032 | 867,597,574 | 0,007 | 0,084 | 2,278 | 254,851 | 208,323,48 |
| Delta Renta Dolares Plus - Clase B | USD | Arg | Cor | 04/03/24 | 833,351 | 833,593 | -0,029 | 884,494,601 | 0,011 | 0,148 | 2,638 | 1,490,747 | 1,242,314,99 |
| First Renta Dolares - Clase A | USD | Arg | Cor | 04/03/24 | 1,109,220 | 1,098,820 | 0,946 | 936,181,698 | 1,468 | 9,749 | 25,667 | 1,393,129 | 1,545,287,04 |
| First Renta Dolares - Clase B | USD | Arg | Cor | 04/03/24 | 1,240,468 | 1,230,481 | 0,950 | 1,042,389,633 | 1,472 | 9,825 | 26,174 | 573,264 | 712,089,71 |
| First Renta Dolares - Clase C | USD | Arg | Cor | 04/03/24 | 1,000,000 | 1,000,000 | 0,000 | 844,000,017 | 0,000 | 0,000 | 0,000 | 0 | 0,00 |
| First Renta Dolares - Clase D | USD | Arg | Cor | 04/03/24 | 1,000,000 | 1,000,000 | 0,000 | 844,000,017 | 0,000 | 0,000 | 0,000 | 0 | 0,00 |
| First Renta Dolares - Clase E | USD | Arg | Cor | 04/03/24 | 1,000,000 | 1,000,000 | 0,000 | 844,000,017 | 0,000 | 0,000 | 0,000 | 0 | 0,00 |
| First Renta Dolares - Clase F | USD | Arg | Cor | 04/03/24 | 1,000,000 | 1,000,000 | 0,000 | 1,000,000 | 0,000 | 0,000 | 0,000 | 0 | 0,00 |
| Gainvest Renta Fija - Clase D | USD | Arg | Cor | 04/03/24 | 1,000,000 | 1,000,000 | 0,000 | 1,000,000 | 0,000 | 0,000 | 0,000 | 0 | 0,00 |
| Gainvest Renta Fija - Clase E | USD | Arg | Cor | 04/03/24 | 1,000,000 | 1,000,000 | 0,000 | 1,000,000 | 0,000 | 0,000 | 0,000 | 0 | 0,00 |
| Gainvest Renta Fija - Clase F | USD | Arg | Cor | 04/03/24 | 1,000,000 | 1,000,000 | 0,000 | 1,000,000 | 0,000 | 0,000 | 0,000 | 0 | 0,00 |
| Galileo Ahorro - Clase C | USD | Arg | Cor | 09/06/21 | 52,114 | | | 8,412,878 | | | | 0 | 0,00 |
| Galileo Ahorro - Clase D | USD | Arg | Cor | 09/06/21 | 27,581 | | | 4,452,462 | | | | 0 | 0,00 |
| HF Renta Dolares - Clase G | USD | Arg | Cor | 04/03/24 | 1,543,885 | 1,533,074 | 0,705 | 1,303,038,940 | 1,633 | 11,974 | 35,993 | 615,528 | 950,304,33 |
| HF Renta Dolares - Clase I | USD | Arg | Cor | 04/03/24 | 1,551,889 | 1,541,016 | 0,706 | 1,309,794,616 | 1,634 | 11,984 | 36,018 | 372,996 | 578,846,87 |
| IAM Renta Dolares - Clase A | USD | Arg | Cor | 04/03/24 | 1,425,618 | 1,435,178 | -0,666 | 1,203,221,616 | -0,721 | 2,305 | 8,338 | 4,058,320 | 5,785,612,24 |
| IAM Renta Dolares - Clase B | USD | Arg | Cor | 04/03/24 | 1,450,136 | 1,459,807 | -0,662 | 1,223,914,808 | -0,716 | 2,388 | 8,830 | 11,014,198 | 15,972,084,42 |
| IAM Renta Dolares - Clase C | USD | Arg | Cor | 04/03/24 | 1,427,272 | 1,436,791 | -0,663 | 1,204,617,592 | -0,716 | 2,388 | 8,830 | 684,193 | 976,529,66 |
| IAM Renta Dolares - Clase D | USD | Arg | Cor | 04/03/24 | 1,000,000 | 1,000,000 | 0,000 | 844,000,017 | 0,000 | 0,000 | 0,000 | 0 | 0,00 |
| IAM Renta Dolares - Clase E | USD | Arg | Cor | 04/03/24 | 1,000,000 | 1,000,000 | 0,000 | 844,000,017 | 0,000 | 0,000 | 0,000 | 0 | 0,00 |
| IAM Renta Dolares - Clase F | USD | Arg | Cor | 04/03/24 | 1,000,000 | 1,000,000 | 0,000 | 844,000,017 | 0,000 | 0,000 | 0,000 | 0 | 0,00 |
| IEB Ahorro Plus - Clase D Art. 11 Decreto 99/2019 y mod | USD | Arg | Cor | 04/03/24 | 1,000,000 | 1,000,000 | 0,000 | 1,000,000 | 0,000 | 0,000 | 0,000 | 0 | 0,00 |
| IEB Ahorro Plus - Clase E | USD | Arg | Cor | 04/03/24 | 1,000,000 | 1,000,000 | 0,000 | 1,000,000 | 0,000 | 0,000 | 0,000 | 0 | 0,00 |
| IEB Ahorro Plus - Clase F | USD | Arg | Cor | 04/03/24 | 1,000,000 | 1,000,000 | 0,000 | 1,000,000 | 0,000 | 0,000 | 0,000 | 0 | 0,00 |
| MAF Ahorro Plus - Clase E | USD | Arg | Cor | 25/06/20 | 1,350 | | | 142,589 | | | | 0 | 0,00 |
| MAF Ahorro Plus - Clase F | USD | Arg | Cor | 25/06/20 | 1,087 | | | 141,449 | | | | 0 | 0,00 |
| Optimum Renta Fija Dolares - Clase B | USD | Arg | Cor | 04/03/24 | 1,700,651 | 1,694,894 | 0,328 | 1,435,189,412 | 2,011 | 14,755 | 33,934 | 208,550 | 354,633,28 |
| Optimum Renta Fija Dolares RP D.596 - Clase B | USD | Arg | Cor | 22/05/20 | 234,605 | | | 26,143,208 | | | | 0 | 0,00 |
| Pellegrini Renta Dolares - Clase A | USD | Arg | Cor | 04/03/24 | 1,219,334 | 1,195,489 | 1,995 | 1,029,117,916 | 3,292 | 17,894 | 53,189 | 52,114 | 63,544,16 |
| Pellegrini Renta Dolares - Clase B | USD | Arg | Cor | 04/03/24 | 1,227,742 | 1,203,718 | 1,996 | 1,036,214,268 | 3,294 | 17,926 | 53,388 | 2,274,767 | 2,792,827,81 |
| Pellegrini Renta Dolares - Clase C | USD | Arg | Cor | 04/03/24 | 1,235,188 | 1,211,008 | 1,997 | 1,042,498,692 | 3,295 | 17,947 | 53,541 | 6,662,247 | 8,229,125,50 |
| Pellegrini Renta Dolares - Clase D Art. 11 Decreto 99/2019 y mod | USD | Arg | Cor | 04/03/24 | 1,000,000 | 1,000,000 | 0,000 | 844,000,017 | 0,000 | 0,000 | 0,000 | 0 | 0,00 |
| Pionero Ahorro Dolares - Clase A | USD | Arg | Cor | 01/03/24 | 1,004,573 | | | 1,068,465,450 | | | | 8,776,665 | 8,816,804,37 |
| Pionero Ahorro Dolares - Clase B | USD | Arg | Cor | 01/03/24 | 1,011,783 | | | 1,076,134,018 | | | | 16,687,314 | 16,877,874,21 |
| Pionero Ahorro Dolares - Clase C | USD | Arg | Cor | 01/03/24 | 907,278 | | | 964,982,332 | | | | 0 | 0,00 |
| Quinquela Ahorro Dolares - Clase A | USD | Arg | Cor | 04/03/24 | 1,340,081 | 1,342,445 | -0,176 | 1,131,028,386 | -0,432 | 4,802 | 10,332 | 2,067,617 | 2,770,774,71 |
| Quinquela Ahorro Dolares - Clase B | USD | Arg | Cor | 04/03/24 | 1,366,020 | 1,368,384 | -0,173 | 1,152,920,903 | -0,427 | 4,878 | 10,772 | 1,835,875,00 | 1,835,875,00 |
| Quinquela Ahorro Dolares - Clase C | USD | Arg | Cor | 04/03/24 | 1,000,000 | 1,000,000 | 0,000 | 844,000,017 | 0,000 | 0,000 | 0,000 | 0 | 0,00 |
| Quinquela Capital - Clase A | USD | Arg | Cor | 04/03/24 | 955,244 | 959,703 | -0,465 | 806,225,952 | -1,221 | 3,051 | -4,431 | 1,061,690 | 1,014,173,15 |
| Quinquela Capital - Clase B | USD | Arg | Cor | 04/03/24 | 1,724,333 | 1,723,238 | -0,465 | 1,553,533,455 | -1,221 | 3,050 | -5,138 | 8,115,407 | 1,399,364,96 |
| Quinquela Capital - Clase C | USD | Arg | Cor | 04/03/24 | 915,409 | 915,409 | 0,000 | 772,605,211 | 0,000 | 0,000 | 0,000 | 0 | 0,00 |
| Quinquela Performance - Clase X | USD | Arg | Cor | 04/03/24 | 131,474 | 131,474 | 0,000 | 110,710,087 | 0,000 | -4,212 | -76,507 | 0 | 0,00 |
| SC II Renta Fija - Clase E | USD | Arg | Cor | 04/03/24 | 1,580 | 1,583 | -0,190 | 1,333,429 | -0,190 | -4,184 | -76,506 | 0 | 0,00 |
| SC II Renta Fija - Clase F | USD | Arg | Cor | 04/03/24 | 1,185 | 1,187 | -0,168 | 1,000,000 | -0,168 | -4,204 | -76,502 | 0 | 0,00 |
| Schroder Capital Renta Fija Dolares - Clase B | USD | Arg | Cor | 04/03/24 | 80,379 | 78,841 | 1,951 | 82,934,813 | 1,492 | 7,105 | 46,602 | 30,497,573 | 2,451,357,38 |
| SMSV Renta en Dolares - Clase A | USD | Arg | Cor | 04/03/24 | 1,099,670 | 1,099,359 | 0,028 | 928,121,498 | -0,567 | 2,535 | 6,789 | 491,676 | 540,681,89 |
| SMSV Renta en Dolares - Clase B | USD | Arg | Cor | 04/03/24 | 1,202,815 | 1,202,815 | 0,000 | 1,015,175,880 | -0,570 | 2,495 | 6,836 | 5,073,332 | 6,102,270,74 |
| SMSV Renta en Dolares - Clase C | USD | Arg | Cor | 04/03/24 | 594,731 | 594,555 | 0,030 | 501,952,974 | -0,566 | 2,562 | 6,950 | 3,686,901 | 2,192,713,14 |
| Superfondo Renta Fija Dolares - Clase G | USD | Arg | Cor | 04/03/24 | 1,226,089 | 1,226,306 | -0,018 | 1,315,054,826 | 0,036 | 0,570 | 7,023 | 0 | 0,00 |
| Superfondo Renta Fija Dolares - Clase L | USD | Arg | Cor | 04/03/24 | 1,226,306 | 1,226,306 | 0,000 | 1,315,054,826 | 0,036 | 0,570 | 7,023 | 0 | 0,00 |
| Delta Federal I - Clase F | USD | Arg | Flex | 04/03/24 | 357,416 | 352,444 | 1,411 | 379,351,000 | 1,403 | 0,679 | -6,022 | 10 | 3,57 |
| Delta Federal I - Clase G | USD | Arg | Flex | 04/03/24 | 74,827 | 73,140 | 2,307 | 79,419,200 | 1,093 | -6,505 | -64,954 | 0 | 0,00 |
| Delta Gestion IX - Clase G | USD | Arg | Flex | 04/03/24 | 3,249 | 3,249 | 2,308 | 3,527,499 | 1,095 | -6,498 | -64,948 | 0 | 0,00 |
| Delta Gestion IX - Clase J | USD | Arg | Flex | 04/03/24 | 3,324 | 3,249 | 2,308 | 3,527,756 | 1,095 | -6,498 | -64,951 | 0 | 0,00 |
| Delta Moneda - Clase F | USD | Arg | Flex | 04/03/24 | 388,467 | 389,720 | -0,322 | 412,308,000 | 0,263 | -6,905 | -68,110 | 0 | 3,88 |
| Delta Moneda - Clase G | USD | Arg | Flex | 04/03/24 | 97,320 | 95,126 | 2,306 | 103,293,000 | 1,093 | -6,505 | -64,954 | 0 | 0,00 |
| Delta Renta - Clase A | USD | Arg | Flex | 04/03/24 | 759,554 | 759,554 | 0,000 | 806,168,822 | 1,823 | 7,823 | 18,172 | 9 | 0,00 |
| Delta Renta - Clase G | USD | Arg | Flex | 04/03/24 | 141,677 | 138,571 | 2,308 | 150,467,568 | 1,093 | -6,505 | -64,954 | 0 | 0,00 |
| Delta Renta Dolares - Clase A | USD | Arg | Flex | 04/03/24 | 941,626 | 932,779 | 0,948 | 999,414,548 | 2,045 | 4,014 | 22,178 | 677,577 | 638,023,84 |
| Delta Renta Dolares - Clase B | USD | Arg | Flex | 04/03/24 | 959,054 | 950,024 | 0,951 | 1,017,912,122 | 2,048 | 4,061 | 22,485 | 3,907,785 | 3,747,778,72 |
| Gainvest Estrategia IV - Clase A | USD | Arg | Flex | 04/03/24 | 1,000,000 | 1,000,000 | 0,000 | 844,000,017 | 0,000 | 0,000 | 0,000 | 0 | 0,00 |
| Gainvest Estrategia IV - Clase B | USD | Arg | Flex | 04/03/24 | 101,284 | 101,239 | 0,044 | 85,483,698 | 0,059 | 0,656 | 29,775 | 115,095,710 | 11,657,410,90 |
| HF Renta Fija Argentina Cash Letes D.596 - Clase G | USD | Arg | Flex | 04/03/24 | 1,649,131 | 1,649,131 | 0,000 | 1,391,864,564 | 0,000 | 0,000 | 0,000 | 18,487 | 30,487, |

CÁMARA ARGENTINA DE FONDOS COMUNES DE INVERSIÓN (Valor de las Cuotapartes)
VALORES SUJETOS A REVISIÓN

| Fondo de Inversión | Clasificación | | | Fecha | Valor (mil cuotasapartes) | | | | Variación cuotasaparte % | | | Cant. | Patrimonio |
|--|---------------|-----|-------|----------|---------------------------|-----------|-----------|---------------|--------------------------|----------|----------|------------|---------------|
| | Mon | Reg | Hor | | Actual | Anterior | Variac. % | Reexp. Pesos | 29/12/22 | 29/12/22 | 30/12/22 | Actual | Actual |
| Argenfundos Renta Crecimiento - Clase B | USD | Arg | Med | 04/03/24 | 965,861 | 972,266 | -0,659 | 1,025.137,193 | -0,310 | -1,132 | 0,215 | 3.408.252 | 3.291.898,70 |
| Argenfundos Renta Crecimiento - Clase C | USD | Arg | Med | 04/03/24 | 1.000,000 | 1.000,000 | 0,000 | 1.061.371,020 | 0,000 | 0,000 | 0,000 | 0 | 0,00 |
| Argenfundos Renta Crecimiento - Clase D | USD | Arg | Med | 04/03/24 | 1.094,353 | 1.101,609 | -0,659 | 1.161.514,241 | -0,310 | -1,133 | -1,110 | 153.619 | 168.113,20 |
| Argenfundos Renta Dinamica - Clase C | USD | Arg | Med | 04/03/24 | 1,288 | 1,262 | 2,060 | 1,327,996 | -1,904 | -3,376 | -64,459 | 0 | 0,00 |
| Argenfundos Renta Dinamica - Clase D | USD | Arg | Med | 04/03/24 | 1,288 | 1,262 | 2,060 | 1,327,996 | -1,904 | -3,376 | -64,459 | 0 | 0,00 |
| Argenfundos Renta Fija - Clase C | USD | Arg | Med | 04/03/24 | 3,877 | 3,798 | 2,080 | 3,997,766 | -1,873 | -3,413 | -64,457 | 0 | 0,00 |
| Argenfundos Renta Fija - Clase D | USD | Arg | Med | 04/03/24 | 5,511 | 5,399 | 2,074 | 5,668,096 | -1,887 | -3,401 | -64,459 | 0 | 0,00 |
| Argenfundos Renta Fija - Clase E | USD | Arg | Med | 04/03/24 | 0,970 | 0,950 | 2,105 | 1,000,000 | -1,822 | -3,386 | -64,456 | 0 | 0,00 |
| Argenfundos Renta Fija - Clase F | USD | Arg | Med | 04/03/24 | 0,970 | 0,950 | 2,105 | 1,000,000 | -1,822 | -3,386 | -64,456 | 0 | 0,00 |
| Argenfundos Renta Global - Clase C | USD | Arg | Med | 04/03/24 | 1,411 | 1,382 | 2,098 | 1,454,728 | -1,878 | -3,356 | -64,449 | 0 | 0,00 |
| Argenfundos Renta Global - Clase D | USD | Arg | Med | 04/03/24 | 1,328 | 1,301 | 2,075 | 1,369,673 | -1,920 | -3,418 | -64,463 | 0 | 0,00 |
| Argenfundos Renta Mixta - Clase C | USD | Arg | Med | 04/03/24 | 1,327 | 1,300 | 2,077 | 1,368,060 | -1,849 | -3,350 | -64,452 | 0 | 0,00 |
| Argenfundos Renta Mixta - Clase D | USD | Arg | Med | 04/03/24 | 2,366 | 2,319 | 2,027 | 2,440,359 | -1,807 | -3,429 | -64,469 | 0 | 0,00 |
| Argenfundos Renta Pesos - Clase C | USD | Arg | Med | 04/03/24 | 2.345,570 | 2.345,570 | 0,000 | 2.345,570 | 0,000 | 0,000 | 0,000 | 0,00 | 0,00 |
| Argenfundos Renta Pesos - Clase D | USD | Arg | Med | 04/03/24 | 2.345,570 | 2.345,570 | 0,000 | 2.345,570 | 0,000 | 0,000 | 0,000 | 0,00 | 0,00 |
| Argenfundos Renta Total - Clase C | USD | Arg | Med | 04/03/24 | 1,354 | 1,327 | 2,035 | 1,396,300 | -1,884 | -3,424 | -64,462 | 0 | 0,00 |
| Argenfundos Renta Total - Clase D | USD | Arg | Med | 04/03/24 | 1,254 | 1,227 | 2,035 | 1,396,300 | -1,884 | -3,424 | -64,462 | 0 | 0,00 |
| Argenfundos Renta Total - Clase E | USD | Arg | Med | 04/03/24 | 0,970 | 0,950 | 2,105 | 1,000,000 | -1,822 | -3,386 | -64,456 | 0 | 0,00 |
| Argenfundos Renta Total - Clase F | USD | Arg | Med | 04/03/24 | 1,976 | 1,936 | 2,066 | 2,037,901 | -1,887 | -3,421 | -64,467 | 0 | 0,00 |
| Balanz Ahorro en Dolares - Clase A | USD | Arg | Med | 04/03/24 | 1.197,913 | 1.201,409 | -0,291 | 1.260.850,629 | -0,285 | 4,266 | 7,889 | 32.546,612 | 38.988.006,53 |
| Balanz Ahorro en Dolares - Clase B | USD | Arg | Med | 04/03/24 | 1.338,422 | 1.342,315 | -0,290 | 1.408.741,887 | -0,281 | 4,330 | 8,268 | 7.936,425 | 10.622.282,81 |
| Balanz Ahorro en Dolares - Clase C | USD | Arg | Med | 04/03/24 | 1.217,308 | 1.220,846 | -0,290 | 1.281.264,630 | -0,280 | 4,348 | 8,377 | 31,131 | 37.896,42 |
| Balanz Ahorro en Dolares - Clase D | USD | Arg | Med | 04/03/24 | 1.000,000 | 1.000,000 | 0,000 | 1.052.539,399 | 0,000 | 0,000 | 0,000 | 0 | 0,00 |
| Balanz Ahorro en Dolares - Clase E | USD | Arg | Med | 04/03/24 | 1.326,526 | 1.330,397 | -0,291 | 1.396.220,878 | -0,285 | 4,264 | 7,890 | 7,926 | 10,513,47 |
| Balanz Ahorro en Dolares - Clase F | USD | Arg | Med | 04/03/24 | 1.003,398 | 1.003,398 | 0,000 | 1.056.115,928 | 0,000 | 0,000 | 0,000 | 0 | 0,00 |
| Balanz Ahorro en Dolares - Clase G | USD | Arg | Med | 04/03/24 | 1.000,000 | 1.000,000 | 0,000 | 1.052.539,399 | 0,000 | 0,000 | 0,000 | 0 | 0,00 |
| Balanz Ahorro en Dolares - Clase H Art. 11 Decreto 99/2019 y mod | USD | Arg | Med | 04/03/24 | 1.025,021 | 1.025,021 | 0,000 | 1.078.874,987 | 0,000 | 0,000 | 0,000 | 0 | 0,00 |
| Balanz Capital Renta Fija en Dolares - Clase A | USD | Arg | Med | 04/03/24 | 762,952 | 753,665 | 1,109 | 802.089,514 | 1,782 | 4,930 | 5,907 | 7.756,855 | 5.911,122,91 |
| Balanz Capital Renta Fija en Dolares - Clase B | USD | Arg | Med | 04/03/24 | 778,738 | 770,191 | 1,110 | 819.652,426 | 1,786 | 4,998 | 6,301 | 12.499,707 | 973.194,70 |
| Balanz Capital Renta Fija en Dolares - Clase C | USD | Arg | Med | 04/03/24 | 1.000,000 | 1.000,000 | 0,000 | 1.052.539,399 | 0,000 | 0,000 | 0,000 | 0 | 0,00 |
| Balanz Capital Renta Fija en Dolares - Clase D | USD | Arg | Med | 04/03/24 | 1.000,000 | 1.000,000 | 0,000 | 1.052.539,399 | 0,000 | 0,000 | 0,000 | 0 | 0,00 |
| Balanz Capital Renta Fija en Dolares - Clase E | USD | Arg | Med | 04/03/24 | 723,416 | 715,483 | 1,109 | 761.423,842 | 1,781 | 4,930 | 5,908 | 91,775 | 66.391,53 |
| Balanz Capital Renta Fija en Dolares - Clase F | USD | Arg | Med | 04/03/24 | 935,908 | 925,908 | 0,000 | 985.080,040 | 0,000 | 0,000 | 0,000 | 0 | 0,00 |
| Balanz Capital Renta Fija en Dolares - Clase G | USD | Arg | Med | 04/03/24 | 1.000,000 | 1.000,000 | 0,000 | 1.052.539,399 | 0,000 | 0,000 | 0,000 | 0 | 0,00 |
| Balanz Performance III - Clase E | USD | Arg | Med | 04/03/24 | 1.000,000 | 1.000,000 | 0,000 | 1.000,000 | 0,000 | 0,000 | 0,000 | 0 | 0,00 |
| Balanz Performance III - Clase F | USD | Arg | Med | 04/03/24 | 1.000,000 | 1.000,000 | 0,000 | 1.000,000 | 0,000 | 0,000 | 0,000 | 0 | 0,00 |
| BPF Renta Fija Dolar - Clase A | USD | Arg | Med | 04/03/24 | 1.000,000 | 1.000,000 | 0,000 | 844.000,017 | 0,000 | 0,000 | 0,000 | 0 | 0,00 |
| BPF Renta Fija Dolar - Clase B | USD | Arg | Med | 04/03/24 | 1.385,515 | 1.374,934 | 0,770 | 1.169.374,683 | 1,912 | 7,782 | 20,324 | 6.592,020 | 9.133.342,72 |
| BPF Renta Fija Dolar - Clase C | USD | Arg | Med | 04/03/24 | 1.000,000 | 1.000,000 | 0,000 | 844.000,017 | 0,000 | 0,000 | 0,000 | 0 | 0,00 |
| Cima Ahorro - Clase C | USD | Arg | Med | 04/03/24 | 1.158,895 | 1.158,895 | 0,000 | 1.158,895 | 0,000 | 0,000 | 0,000 | 0 | 0,00 |
| CMA Renta Dolar - Clase A | USD | Arg | Med | 04/03/24 | 64,566 | 64,865 | -0,461 | 66.581,104 | -1,984 | 2,008 | 8,334 | 97.469,667 | 6.293.187,79 |
| CMA Renta Dolar - Clase B | USD | Arg | Med | 04/03/24 | 68,343 | 68,659 | -0,460 | 70.475,984 | -1,982 | 2,050 | 8,603 | 60.550,345 | 4.138.222,91 |
| CMA Renta Dolar - Clase C | USD | Arg | Med | 04/03/24 | 84,19444 | 84,19444 | 0,000 | 868.221,058 | 0,000 | 0,000 | 0,000 | 0 | 0,00 |
| Compass Opportunity - Clase D | USD | Arg | Med | 04/03/24 | 204,409 | 200,844 | 1,775 | 216.953,905 | 1,580 | 5,588 | -5,851 | 6,104 | 1,247,79 |
| Compass Opportunity - Clase E | USD | Arg | Med | 04/03/24 | 23,554 | 23,023 | 2,306 | 25.000,000 | 1,090 | -6,506 | -64,954 | 0 | 0,00 |
| Compass Opportunity - Clase F | USD | Arg | Med | 04/03/24 | 257,369 | 252,843 | 1,790 | 273.163,823 | 1,410 | 6,254 | -2,572 | 0 | 0,00 |
| Compass Renta Fija IV - Clase D | USD | Arg | Med | 04/03/24 | 64,609 | 63,185 | 2,254 | 68.573,810 | 1,547 | 2,396 | 6,841 | 0 | 0,00 |
| Compass Renta Fija IV - Clase E | USD | Arg | Med | 04/03/24 | 65,810 | 64,359 | 2,255 | 69.846,364 | 1,548 | 2,398 | 6,841 | 0 | 0,00 |
| Compass Renta Fija IV - Clase F | USD | Arg | Med | 04/03/24 | 67,421 | 65,937 | 2,252 | 71.558,732 | 1,547 | 2,397 | 6,841 | 0 | 0,00 |
| Consultatio Income Fund - Clase A | USD | Arg | Med | 04/03/24 | 1.143,705 | 1.144,162 | -0,040 | 965.287,120 | 0,021 | 0,179 | 3,427 | 914,158 | 1.045,527,09 |
| Consultatio Income Fund - Clase B | USD | Arg | Med | 04/03/24 | 1.158,582 | 1.159,021 | -0,038 | 977.843,310 | 0,024 | 0,224 | 3,688 | 22.443,809 | 26.002.996,23 |
| Consultatio Income Fund RP D.596 - Clase A | USD | Arg | Med | 04/03/24 | 2.253,081 | 2.253,081 | 0,000 | 1.901.660,562 | 0,000 | 0,000 | 0,000 | 11,209 | 25.255,04 |
| CYC Dolares Renta Fija - Clase U | USD | Arg | Med | 04/03/24 | 1.383,037 | 1.492,212 | 1,289 | 1.513,037 | 1,917 | 7,441 | 31,702 | 5.221,556 | 7.900.407,86 |
| CYC Renta Fija en Dolares - Clase C | USD | Arg | Med | 04/03/24 | 1.000,000 | 1.000,000 | 0,000 | 1.000,000 | 0,000 | 0,000 | 0,000 | 0 | 0,00 |
| CYC Renta Fija en Dolares - Clase D | USD | Arg | Med | 04/03/24 | 1.000,000 | 1.000,000 | 0,000 | 1.000,000 | 0,000 | 0,000 | 0,000 | 0 | 0,00 |
| Fima Renta Fija Dolares - Clase A | USD | Arg | Med | 04/03/24 | 1.000,060 | 1.000,060 | 0,000 | 1.061.434,702 | 0,000 | 0,000 | 1,000 | 1,000,06 | |
| Fima Renta Fija Dolares - Clase B | USD | Arg | Med | 04/03/24 | 1.000,060 | 1.000,060 | 0,000 | 1.061.434,702 | 0,000 | 0,000 | 1,000 | 1,000,06 | |
| Fima Renta Fija Dolares - Clase C | USD | Arg | Med | 04/03/24 | 1.000,060 | 1.000,060 | 0,000 | 1.061.434,702 | 0,000 | 0,000 | 1,000 | 1,000,06 | |
| Fundcorp Long Performance Plus - Clase A | USD | Arg | Med | 04/03/24 | 540,233 | 535,166 | 1,003 | 456.209,861 | 1,792 | 10,503 | 35,625 | 652,683 | 352.796,33 |
| Fundcorp Long Performance Plus - Clase B | USD | Arg | Med | 04/03/24 | 478,003 | 478,003 | 0,000 | 403.434,540 | 0,000 | 0,000 | 0,000 | 0 | 0,00 |
| Fundcorp Long Performance Plus - Clase C | USD | Arg | Med | 04/03/24 | 557,027 | 551,474 | 1,007 | 470.130,797 | 1,797 | 10,606 | 36,335 | 10,000 | 5.570,27 |
| Fundcorp Performance Plus - Clase A | USD | Arg | Med | 04/03/24 | 374,154 | 367,414 | 1,834 | 315.785,982 | 2,672 | 17,706 | 55,732 | 543,113 | 203.208,01 |
| Fundcorp Performance Plus - Clase B | USD | Arg | Med | 04/03/24 | 374,412 | 367,667 | 1,835 | 316.003,734 | 2,672 | 17,706 | 55,728 | 571,910 | 214.129,88 |
| Fundcorp Performance Plus - Clase C | USD | Arg | Med | 04/03/24 | 373,149 | 366,427 | 1,834 | 314.931,452 | 2,672 | 17,707 | 55,728 | 91,291 | 34,066,12 |
| Gainvest Regional - Clase D | USD | Arg | Med | 04/03/24 | 1.000,000 | 1.000,000 | 0,000 | 1.000,000 | 0,000 | 0,000 | 0,000 | 0 | 0,00 |
| Gainvest Regional - Clase E | USD | Arg | Med | 04/03/24 | 1.000,000 | 1.000,000 | 0,000 | 1.000,000 | 0,000 | 0,000 | 0,000 | 0 | 0,00 |
| Gainvest Regional - Clase F | USD | Arg | Med | 04/03/24 | 1.000,000 | 1.000,000 | 0,000 | 1.000,000 | 0,000 | 0,000 | 0,000 | 0 | 0,00 |
| Gainvest Renta Fija Dolares - Clase A | USD | Arg | Med | 04/03/24 | 1.679,871 | 1.678,896 | 0,052 | 1.417.642,352 | 0,064 | 1,250 | 7,554 | 16.863,157 | 28.324.560,87 |
| Gainvest Renta Fija Dolares - Clase B | USD | Arg | Med | 04/03/24 | 1.679,871 | 1.679,871 | 0,000 | 1.417.642,352 | 0,064 | 1,250 | 7,557 | 5,881 | 9.877,26 |
| Gainvest Renta Fija Dolares - Clase C | USD | Arg | Med | 04/03/24 | 1.000,000 | 1.000,000 | 0,000 | 844.000,017 | 0,000 | 0,000 | 0,000 | 0 | 0,00 |
| Gainvest Renta Fija Dolares - Clase D | USD | Arg | Med | 04/03/24 | 1.000,000 | 1.000,000 | 0,000 | 844.000,017 | 0,000 | 0,000 | 0,000 | 0 | 0,00 |
| Gainvest Renta Fija Dolares - Clase E | USD | Arg | Med</ | | | | | | | | | | |

**CÁMARA ARGENTINA DE FONDOS COMUNES DE INVERSIÓN (Valor de las Cuotapartes)
VALORES SUJETOS A REVISIÓN**

| Fondo de Inversión | Clasificación | | | Fecha | Valor (mil cuotas partes) | | | | Variación cuota parte % | | | Cant. | Patrimonio |
|--|---------------|-------|------|----------|---------------------------|------------|-----------|-----------------|-------------------------|----------|------------|---------------|------------|
| | Mon | Reg | Hor | | Actual | Anterior | Variac. % | Reexp. Pesos | 29/12/23 | 29/12/22 | 30/12/22 | cuotapartes | Actual |
| | | | | | | | | | | | | Actual | Actual |
| ST Gestión III - Clase H | USD | Arg | Med | 04/03/24 | 1.000,000 | 1.000,000 | 0,000 | 844.000,017 | 0,000 | 0,000 | 0 | 0,00 | |
| ST Gestión III - Clase I | USD | Arg | Med | 04/03/24 | 946,325 | 946,413 | -0,009 | 798.698,316 | 0,012 | 0,358 | 10.134,805 | 9.590.824,36 | |
| Superfondo Renta 5 - Clase K | USD | Arg | Med | 04/03/24 | 12.229,675 | 12.258,979 | -0,239 | 12.229,675 | 0,153 | 11,003 | 242,228 | 0,00 | |
| Toronto Trust Crecimiento - Clase A | USD | Arg | Med | 04/03/24 | 93,068 | 91,873 | 1,301 | 78.549,394 | 2,659 | 19,439 | 41,606 | 20.448,163 | |
| Toronto Trust Crecimiento - Clase B | USD | Arg | Med | 04/03/24 | 94,589 | 93,366 | 1,310 | 79.833,118 | 2,671 | 19,671 | 42,761 | 26.420,457 | |
| Toronto Trust Crecimiento - Clase C | USD | Arg | Med | 04/03/24 | 93,404 | 92,260 | 1,305 | 78.893,818 | 2,665 | 19,542 | 42,127 | 25.200,535,14 | |
| Zofingon Soberano Plus - Clase A | USD | Arg | Med | 07/07/23 | 798,642 | | | 394.336,595 | | | 0 | 0,00 | |
| Zofingon Soberano Plus - Clase B | USD | Arg | Med | 07/07/23 | 459,805 | | | 227.032,811 | | | 0 | 0,00 | |
| Zofingon Soberano Plus - Clase C | USD | Arg | Med | 07/07/23 | 244.409,841 | | | 120.679,534,241 | | | 0 | 0,00 | |
| Fundcorp Liquidez Plus - Clase A | USD | Glo | Cor | 05/06/23 | 1.005,885 | | | 484.849,848 | | | 0 | 0,00 | |
| Fundcorp Liquidez Plus - Clase B | USD | Glo | Cor | 05/06/23 | 1.002,205 | | | 483.076,039 | | | 0 | 0,00 | |
| Fundcorp Liquidez Plus - Clase C | USD | Glo | Cor | 05/06/23 | 1.002,962 | | | 483.440,923 | | | 0 | 0,00 | |
| Fundcorp Liquidez Plus - Clase D Art. 11 Decreto 99/2019 y mod | USD | Glo | Cor | 05/06/23 | 1.000,000 | | | 482.013,200 | | | 0 | 0,00 | |
| Valiant Renta Fija Dolares - Clase A | USD | Glo | Flex | 04/03/24 | 1.060,856 | 1.060,866 | -0,001 | 895.362,482 | 0,002 | -0,023 | 4,874 | 272,784 | |
| Valiant Renta Fija Dolares - Clase D | USD | Glo | Flex | 04/03/24 | 1.051,189 | 1.051,216 | -0,003 | 887.203,533 | 0,000 | -0,059 | 4,663 | 761,017 | |
| Compass Renta Fija - Clase D | USD | Glo | Cor | 04/03/24 | 534,729 | | | 557.546,100 | | | 1,506 | 25,412 | |
| Compass Renta Fija II - Clase E | USD | Glo | Lar | 04/03/24 | 563,285 | 553,266 | 1,811 | 597.854,281 | 1,499 | 4,248 | 24,443 | 8.419,201 | |
| Compass Renta Fija II - Clase F | USD | Glo | Lar | 04/03/24 | 627,355 | 616,177 | 1,814 | 665.856,100 | 1,506 | 4,388 | 25,412 | 0,00 | |
| Adcap Renta Dolar - Clase C | USD | Glo | Med | 04/03/24 | 1.210,437 | 1.209,803 | 0,052 | 1.021.911,411 | 0,066 | 0,284 | 5,698 | 0,00 | |
| Adcap Renta Dolar - Clase D | USD | Glo | Med | 04/03/24 | 1.147,346 | 1.146,882 | 0,040 | 968.646,835 | 0,050 | 0,018 | 4,135 | 7.697,928 | |
| Adcap Renta Dolar - Clase E | USD | Glo | Med | 04/03/24 | 1.160,821 | 1.160,323 | 0,043 | 985.023,104 | 0,052 | 0,072 | 4,550 | 3.295.699,90 | |
| Adcap Renta Dolar - Clase F | USD | Glo | Med | 04/03/24 | 1.198,175 | 1.197,690 | 0,040 | 1.011.559,217 | 0,050 | 0,018 | 4,135 | 1.420,028 | |
| Allaria Latam - Clase A | USD | Glo | Med | 04/03/24 | 1.116,985 | 1.117,108 | -0,011 | 942.735,359 | 0,017 | 0,296 | 4,578 | 6.083,520 | |
| Allaria Latam - Clase B | USD | Glo | Med | 04/03/24 | 1.134,933 | 1.135,049 | -0,010 | 957.883,471 | 0,018 | 0,314 | 4,625 | 5.937,901,84 | |
| Allaria Latam - Clase C | USD | Glo | Med | 04/03/24 | 1.110,482 | 1.110,577 | -0,009 | 937.246,826 | 0,020 | 0,350 | 4,836 | 140,629 | |
| Gainvest Estrategia I - Clase A | USD | Glo | Med | 04/03/24 | 1.180,047 | 1.180,219 | -0,019 | 995.959,827 | -0,019 | -1,284 | -2,189 | 1.917 | |
| Gainvest Estrategia I - Clase B | USD | Glo | Med | 04/03/24 | 1.178,335 | 1.178,506 | -0,015 | 994.514,760 | -0,019 | -1,283 | -2,192 | 1.609,054 | |
| Galileo Income - Clase A | USD | Glo | Med | 04/03/24 | 1.132,024 | 1.132,410 | -0,034 | 955.711,237 | 0,036 | 0,348 | 3,723 | 24.379,555 | |
| Galileo Income - Clase B | USD | Glo | Med | 04/03/24 | 1.140,738 | 1.141,103 | -0,032 | 963.068,031 | 0,038 | 0,304 | 3,906 | 14.722,981 | |
| MAF Global | USD | Glo | Med | 04/03/24 | 1.091,302 | 1.093,932 | -0,240 | 1.125.362,097 | -1,072 | 4,027 | 6,604 | 1.940,750 | |
| Gainvest Global I - Clase A | USD | Glo | Med | 04/03/24 | 1.078,675 | 1.078,675 | 0,000 | 910.401,718 | 0,024 | 0,264 | 1,231 | 1.870,993 | |
| Gainvest Global I - Clase B | USD | Glo | Med | 04/03/24 | 1.103,486 | 1.103,486 | 0,000 | 931.342,202 | 0,028 | 0,238 | 1,618 | 2.237,770,10 | |
| Toronto Trust Liquidez Dolar - Clase A | USD | Latam | Cor | 04/03/24 | 1.130,224 | 1.130,338 | -0,010 | 953.909,075 | 0,034 | 0,561 | 3,945 | 1.493,897 | |
| Toronto Trust Liquidez Dolar - Clase B | USD | Latam | Cor | 04/03/24 | 1.103,825 | 1.103,909 | -0,008 | 931.628,318 | 0,037 | 0,615 | 4,252 | 13.897,432 | |
| Toronto Trust Liquidez Dolar - Clase C | USD | Latam | Cor | 04/03/24 | 1.039,928 | 1.039,928 | 0,000 | 877.699,249 | 0,000 | -0,122 | -0,105 | 0,00 | |
| Compass Renta Fija - Clase A | USD | Latam | Flex | 04/03/24 | 2.520,016 | 2.520,016 | 0,000 | 2.126.893,546 | 0,042 | 0,422 | 3,035 | 4.615,591 | |
| Compass Renta Fija - Clase B | USD | Latam | Flex | 04/03/24 | 2.909,158 | 2.909,786 | -0,013 | 2.453.329,400 | 0,050 | 0,604 | 4,202 | 21.526,249 | |
| Compass Renta Fija - Clase C | USD | Latam | Flex | 04/03/24 | 2.993,530 | 2.992,937 | 0,014 | 2.526.387,450 | 0,052 | 0,648 | 4,333 | 3.031,691 | |
| Schroder Income - Clase A | USD | Latam | Flex | 04/03/24 | 1.066,863 | 1.067,079 | -0,020 | 900.432,466 | 0,022 | 0,582 | 3,151 | 3.562,730 | |
| Schroder Income - Clase B | USD | Latam | Flex | 04/03/24 | 1.095,550 | 1.095,687 | -0,013 | 924.644,296 | 0,032 | 0,755 | 4,216 | 96.887,801 | |
| Schroder Income - Clase C | USD | Latam | Flex | 04/03/24 | 1.000,000 | 1.000,000 | 0,000 | 844.000,088 | 0,000 | 0,000 | 0,000 | 0,00 | |
| Schroder Income - Clase D | USD | Latam | Flex | 04/03/24 | 1.000,000 | 1.000,000 | 0,000 | 844.000,088 | 0,000 | 0,000 | 0,000 | 0,00 | |
| Schroder Income - Clase E | USD | Latam | Flex | 04/03/24 | 1.071,738 | 1.071,824 | -0,008 | 904.546,966 | 0,038 | 0,855 | 4,719 | 8.892,082 | |
| IEB Renta Fija Dólar 2 - Clase A | USD | Latam | Lar | 04/03/24 | 1.016,761 | 1.012,851 | 0,386 | 858.146,301 | -1,159 | 3,049 | 11,495 | 116.871,78 | |
| IEB Renta Fija Dólar 2 - Clase B | USD | Latam | Lar | 04/03/24 | 1.032,359 | 1.028,389 | 0,386 | 871.311,013 | -1,159 | 3,040 | 11,495 | 7.848,983 | |
| SBS Latam - Clase A | USD | Latam | Lar | 04/03/24 | 1.163,590 | 1.163,590 | 0,000 | 982.069,979 | 0,640 | 1,865 | 6,204 | 1.744,672 | |
| SBS Latam - Clase B | USD | Latam | Lar | 04/03/24 | 1.213,648 | 1.213,648 | 0,000 | 1.024.318,932 | 0,645 | 1,957 | 6,039 | 21.855,681 | |
| Superfondo Renta Fija Latam - Clase A | USD | Latam | Lar | 04/03/24 | 740,210 | 740,332 | -0,016 | 793.920,126 | 0,012 | 0,568 | 4,691 | 907,122 | |
| Superfondo Renta Fija Latam - Clase B | USD | Latam | Lar | 04/03/24 | 792,504 | 792,504 | -0,006 | 849.954,985 | 0,025 | 0,791 | 5,990 | 0,00 | |
| Superfondo Renta Fija Latam - Clase C | USD | Latam | Lar | 04/03/24 | 800,840 | 800,840 | -0,006 | 858.894,778 | 0,025 | 0,791 | 5,990 | 0,00 | |
| Superfondo Renta Fija Latam - Clase D | USD | Latam | Lar | 04/03/24 | 800,789 | 800,840 | -0,006 | 858.894,778 | 0,025 | 0,791 | 5,990 | 0,00 | |
| Superfondo Renta Fija Latam - Clase E | USD | Latam | Lar | 04/03/24 | 733,865 | 733,865 | -0,011 | 887.114,748 | 0,019 | 0,677 | 5,019 | 1.388,771 | |
| Superfondo Renta Fija Latam - Clase F | USD | Latam | Lar | 04/03/24 | 800,789 | 800,840 | -0,006 | 858.894,778 | 0,025 | 0,791 | 5,990 | 0,00 | |
| Alamerica Renta Fija Dolar Latam - Clase D | USD | Latam | Med | 04/03/24 | 1.029,041 | 1.029,041 | 0,000 | 868.510,621 | 0,000 | 0,000 | 0,000 | 0,00 | |
| Alamerica Renta Fija Dolar Latam - Clase E | USD | Latam | Med | 04/03/24 | 1.083,521 | 1.083,521 | -0,003 | 914.461,358 | 0,016 | 0,129 | 4,227 | 596,679 | |
| Alamerica Renta Fija Dolar Latam - Clase F | USD | Latam | Med | 04/03/24 | 1.095,521 | 1.095,521 | -0,003 | 924.619,742 | 0,019 | 0,174 | 4,490 | 5.000,000 | |
| Alamerica Renta Fija Dolar Latam - Clase G | USD | Latam | Med | 04/03/24 | 1.046,239 | 1.046,239 | 0,000 | 883.025,733 | 0,000 | 0,000 | 0,000 | 0,00 | |
| Alamerica Renta Fija Dolar Latam - Clase H | USD | Latam | Med | 04/03/24 | 1.034,375 | 1.034,422 | -0,005 | 873.012,517 | 0,015 | 0,102 | 4,070 | 671,752 | |
| Balanx Capital Sudamericano - Clase A | USD | Latam | Med | 04/03/24 | 979,776 | 979,659 | 0,012 | 1.063.891,750 | 0,014 | 0,715 | 3,546 | 6.545,285 | |
| Balanx Capital Sudamericano - Clase B | USD | Latam | Med | 04/03/24 | 1.094,785 | 1.094,646 | 0,013 | 1.188.774,505 | 0,016 | 0,759 | 3,805 | 4.458,827 | |
| Balanx Capital Sudamericano - Clase C | USD | Latam | Med | 04/03/24 | 1.000,000 | 1.000,000 | 0,000 | 1.085.852,021 | 0,000 | 0,000 | 0,000 | 0,00 | |
| Balanx Capital Sudamericano - Clase D | USD | Latam | Med | 04/03/24 | 1.000,000 | 1.000,000 | 0,000 | 1.085.852,021 | 0,000 | 0,000 | 0,000 | 0,00 | |
| Balanx Capital Sudamericano - Clase E | USD | Latam | Med | 04/03/24 | 1.150,908 | 1.150,775 | 0,012 | 1.249.715,778 | 0,014 | 0,711 | 3,556 | 1,274 | |
| Balanx Capital Sudamericano - Clase F | USD | Latam | Med | 04/03/24 | 1.000,000 | 1.000,000 | 0,000 | 1.085.852,021 | 0,000 | 0,000 | 0,000 | 0,00 | |
| Balanx Capital Sudamericano - Clase G | USD | Latam | Med | 04/03/24 | 1.000,000 | 1.000,000 | 0,000 | 1.085.852,021 | 0,000 | 0,000 | 0,000 | 0,00 | |
| Cohen Renta Fija Dolares - Clase A | USD | Latam | Med | 04/03/24 | 1.135,488 | 1.138,052 | -0,225 | 1.170.926,798 | -3,139 | 3,540 | 7,446 | 1.518,330 | |
| Cohen Renta Fija Dolares - Clase B | USD | Latam | Med | 04/03/24 | 1.148,014 | 1.151,044 | -0,018 | 1.184.318,275 | -3,136 | 3,577 | 7,652 | 608,661 | |
| Cohen Renta Fija Dolares - Clase C | USD | Latam | Med | 04/03/24 | 992,480 | 992,480 | 0,000 | 1.053.389,510 | 0,000 | 0,000 | 0,000 | 0,00 | |
| Cohen Renta Fija Dolares - Clase D | USD | Latam | Med | 04/03/24 | 1.113,284 | 1.113,282 | 0,009 | 1.181.713,511 | -0,197 | 0,257 | 1,668 | 505,749 | |
| Cohen Renta Fija Dolares - Clase E | USD | Latam | Med | 04/03/24 | 1.156,985 | 1.156,674 | 0,027 | 976.495,359 | 0,084 | 0,689 | 3,010 | 1.050,524 | |
| Fima Renta Fija Internacional - Clase A | USD | Latam | Med | 04/03/24 | 1.163,215 | 1.162,893 | 0,028 | 981.753,479 | 0,086 | 0,707 | 3,114 | 717,268 | |
| Fima Renta Fija Internacional - Clase B | USD | Latam | Med | 04/03/24 | 1.169,607 | 1.169,279 | 0,028 | 1.046.197,425 | 0,087 | 0,725 | 3,220 | 3.226,222 | |
| Fima Renta Fija Internacional - Clase C | USD | Latam | Med | 04/03/24 | 1.101,068 | 1.101,141 | 0,084 | 929.576,635 | 0,299 | 2,185 | 7,993 | 950,053 | |
| Galileo Fixed Income - Clase A | USD | Latam | Med | 04/03/24 | 1.135,120 | 1.134,102 | 0,090 | 958.325,035 | 0,305 | 2,307 | 8,318 | 30.661,148 | |
| Galileo Fixed Income - Clase B | USD | Latam | Med | 04/03/24 | 1.161,401 | 1.162,260 | -0,074 | 980.222,463 | 0,002 | 0,392 | 4,691 | 2.055,933 | |
| IAM Performance Americas - Clase A | | | | | | | | | | | | | |

CÁMARA ARGENTINA DE FONDOS COMUNES DE INVERSIÓN (Valor de las Cuotapartes)
VALORES SUJETOS A REVISIÓN

| Fondo de Inversión | Clasificación | | | Fecha | Valor (mil cuotasapartes) | | | | Variación cuotaaparte % | | | Cant. cuotasapartes | Patrimonio |
|---|---------------|-----|------|----------|---------------------------|----------------|-----------|----------------|-------------------------|----------|---------------|---------------------|-------------------|
| | Mon | Reg | Hor | | Actual | Anterior | Variac. % | Reexp. Pesos | 29/12/22 | 29/12/22 | 30/12/22 | | |
| | | | | | | | | | Actual | Anterior | Actual | | |
| Argenfundis Inversión Dólares - Clase B | USB | Glo | Flex | 04/03/24 | 1.000,000 | 1.000,000 | 0,000 | 0,031.210.514 | 0,000 | 0,000 | 17,922 | 1.000 | 0,000 |
| Superfondo Renta Global - Clase A | USB | Glo | Med | 04/03/24 | 1.000,000 | 1.000,000 | 0,000 | 0,072.560.659 | 0,000 | 0,000 | 0,000 | 0,000 | 0,000 |
| Superfondo Renta Global - Clase B | USB | Glo | Med | 04/03/24 | 1.000,000 | 1.000,000 | 0,000 | 0,072.560.659 | 0,000 | 0,000 | 0,000 | 100 | 100,000 |
| Superfondo Renta Global - Clase C | USB | Glo | Med | 04/03/24 | 1.000,000 | 1.000,000 | 0,000 | 0,072.560.659 | 0,000 | 0,000 | 0,000 | 0 | 0,000 |
| Superfondo Renta Global - Clase D | USB | Glo | Med | 04/03/24 | 1.000,000 | 1.000,000 | 0,000 | 0,072.560.659 | 0,000 | 0,000 | 0,000 | 0 | 0,000 |
| Superfondo Renta Global - Clase E | USB | Glo | Med | 04/03/24 | 1.000,000 | 1.000,000 | 0,000 | 0,072.560.659 | 0,000 | 0,000 | 0,000 | 0 | 0,000 |
| Superfondo Renta Global - Clase F | USB | Glo | Med | 04/03/24 | 1.000,000 | 1.000,000 | 0,000 | 0,072.560.659 | 0,000 | 0,000 | 0,000 | 0 | 0,000 |
| Renta Mixta Peso Argentino | ARS | Arg | Cor | 04/03/24 | 1.398,049 | 1.384,612 | 0,970 | 1.398,049 | 1,295 | 24,574 | 2.063.260.678 | 2.884.540.103,95 | |
| Adcap Balanceado III - Clase A | ARS | Arg | Cor | 04/03/24 | 1.397,736 | 1.384,302 | 0,970 | 1.397,736 | 1,295 | 24,574 | 562.892.378 | 786.775.093,03 | |
| Adcap Balanceado III - Clase B | ARS | Arg | Cor | 04/03/24 | 4.035,041 | 4.110,316 | -1,831 | 4.035,041 | 0,976 | 10,861 | 299.353.534 | 1.207.903.698,10 | |
| Adcap Balanceado XII - Clase A | ARS | Arg | Cor | 04/03/24 | 4.076,298 | 4.152,002 | -1,823 | 4.076,298 | 0,987 | 11,062 | 494.441.291 | 2.015.489.815,72 | |
| Adcap Balanceado XII - Clase B | ARS | Arg | Cor | 04/03/24 | 4.180,650 | 4.180,650 | -1,802 | 4.180,650 | 1,016 | 11,600 | 0 | 0,000 | |
| Adcap Wise Capital Hedge - Clase A | ARS | Arg | Cor | 04/03/24 | 2.879,393 | 2.899,220 | -0,684 | 2.879,393 | 0,024 | 2,520 | 252.719.351 | 727.678.300,59 | |
| Adcap Wise Capital Hedge - Clase B | ARS | Arg | Cor | 04/03/24 | 2.879,898 | 2.899,729 | -0,684 | 2.879,898 | 0,024 | 2,520 | 6.938.206.486 | 19.981.329.848,08 | |
| Adcap Wise Capital Hedge - Clase C | ARS | Arg | Cor | 04/03/24 | 2.995,844 | 3.015,193 | -0,642 | 2.995,844 | 0,080 | 3,484 | 0 | 0,000 | |
| Alpha Retorno Total - Clase A | ARS | Arg | Cor | 04/03/24 | 12.149.120.085 | 12.136.481.838 | 0,104 | 12.149.120.085 | 2,277 | 20,066 | 377.469 | 1.868.027.811,34 | |
| Alpha Retorno Total - Clase B | ARS | Arg | Cor | 04/03/24 | 17.587.224.992 | 17.572.099.223 | 0,086 | 17.587.224.992 | 2,252 | 19,591 | 367.024 | 3.447.750.770,25 | |
| Alpha Retorno Total - Clase C | ARS | Arg | Cor | 04/03/24 | 262,611 | 257,289 | 2,068 | 270.806,981 | -1,884 | -3,409 | 0 | -64,661 | 0 |
| Alpha Retorno Total - Clase D | ARS | Arg | Cor | 04/03/24 | 15.444,351 | 15.118,370 | 2,156 | 15.926,377,278 | 0,326 | 15,514 | 65,978 | 104 | 1.598,79 |
| Alpha Retorno Total - Clase E | ARS | Arg | Cor | 04/03/24 | 261,039 | 255,749 | 2,068 | 269.186,327 | -1,884 | -3,409 | -64,661 | 0 | 0,000 |
| Alpha Retorno Total - Clase F | ARS | Arg | Cor | 04/03/24 | 1.276,935 | 1.276,935 | 0,000 | 1.276,935 | 0,000 | 0,000 | 0,000 | 0,000 | 0,000 |
| Alpha Retorno Total - Clase G | ARS | Arg | Cor | 04/03/24 | 9.137,953 | 9.137,953 | 0,000 | 9.137,953 | 2,252 | 19,592 | 367,045 | 2.446,663 | 22.357,495,07 |
| Axis Estrategia 1 - Clase A | ARS | Arg | Cor | 04/03/24 | 1.000,000 | 1.000,000 | 0,000 | 1.000,000 | 0,000 | 0,000 | 0,000 | 0,000 | 0,000 |
| Axis Estrategia 1 - Clase B | ARS | Arg | Cor | 04/03/24 | 4.817,015 | 4.829,799 | -0,265 | 4.817,015 | 1,142 | 7,310 | 251,846 | 888,863,855 | 4.281.670.221,02 |
| Axis Estrategia 10 - Clase A | ARS | Arg | Cor | 04/03/24 | 1.201,065 | 1.192,065 | 0,765 | 1.201,065 | 1,011 | 17,026 | 298.150,744 | 358.098,543,32 | |
| Axis Estrategia 10 - Clase B | ARS | Arg | Cor | 04/03/24 | 1.200,486 | 1.191,490 | 0,765 | 1.200,486 | 1,011 | 17,026 | 130.573,482 | 156.751,642,74 | |
| Axis Estrategia 11 - Clase A | ARS | Arg | Cor | 04/03/24 | 1.206,396 | 1.297,507 | -0,909 | 1.298,396 | 3,039 | 27,644 | 1.000,000 | 1.298,396,53 | |
| Axis Estrategia 11 - Clase B | ARS | Arg | Cor | 04/03/24 | 1.296,617 | 1.295,729 | 0,069 | 1.296,617 | 3,040 | 27,645 | 10,000 | 12,966,37 | |
| Axis Estrategia 12 - Clase A | ARS | Arg | Cor | 04/03/24 | 1.000,000 | 1.000,000 | 0,000 | 1.000,000 | 0,000 | 0,000 | 0,000 | 0,000 | 0,000 |
| Axis Estrategia 12 - Clase B | ARS | Arg | Cor | 04/03/24 | 1.057,405 | 1.061,227 | -0,360 | 1.057,405 | 2,178 | 0 | 502,398,281 | 531.238,291,30 | |
| Axis Estrategia 17 - Clase A | ARS | Arg | Cor | 04/03/24 | 942,231 | 946,756 | -0,478 | 942,231 | 1,849 | 0 | 287,961,910 | 271.326,611,26 | |
| Axis Estrategia 17 - Clase B | ARS | Arg | Cor | 04/03/24 | 942,231 | 946,756 | -0,478 | 942,231 | 1,849 | 0 | 505,802,756 | 476.582,995,72 | |
| Axis Estrategia 3 - Clase A | ARS | Arg | Cor | 04/03/24 | 4.211,702 | 4.216,241 | -0,109 | 4.211,702 | 2,212 | 21,581 | 1.353,485,549 | 5.700,456,231,27 | |
| Axis Estrategia 3 - Clase B | ARS | Arg | Cor | 04/03/24 | 3.591,195 | 3.595,134 | -0,110 | 3.591,195 | 2,212 | 21,581 | 496,631,819 | 1.783.501,803,06 | |
| Axis Estrategia 5 - Clase A | ARS | Arg | Cor | 04/03/24 | 3.259,210 | 3.287,624 | -0,864 | 3.259,210 | 2,972 | 13,274 | 1.131,760,989 | 3.688,646,520,02 | |
| Axis Estrategia 5 - Clase B | ARS | Arg | Cor | 04/03/24 | 3.330,312 | 3.359,346 | -0,864 | 3.330,312 | 2,972 | 13,274 | 79,990,790 | 266.394,282,82 | |
| Axis Estrategia 6 - Clase A | ARS | Arg | Cor | 04/03/24 | 2.553,479 | 2.585,420 | -1,235 | 2.553,479 | 4,401 | 11,040 | 42,897,709 | 109.538,396,70 | |
| Axis Estrategia 6 - Clase B | ARS | Arg | Cor | 04/03/24 | 2.578,677 | 2.610,880 | -1,233 | 2.578,677 | 4,403 | 11,090 | 1.201,679,908 | 3.088.744,674,47 | |
| Axis Estrategia 7 - Clase A | ARS | Arg | Cor | 04/03/24 | 2.279,296 | 2.273,706 | 0,246 | 2.279,296 | 0,420 | 8,038 | 263,014,075 | 599,486,892,70 | |
| Axis Estrategia 7 - Clase B | ARS | Arg | Cor | 04/03/24 | 2.281,134 | 2.275,493 | 0,248 | 2.281,134 | 0,423 | 8,087 | 420,262,315 | 958,674,662,22 | |
| Axis Estrategia 8 - Clase A | ARS | Arg | Cor | 04/03/24 | 1.000,000 | 1.000,000 | 0,000 | 1.000,000 | 0,000 | 0,000 | 0,000 | 0,000 | 0,000 |
| Axis Estrategia 8 - Clase B | ARS | Arg | Cor | 04/03/24 | 1.566,348 | 1.587,620 | -1,340 | 1.566,348 | 0,206 | 20,279 | 127,541,487 | 199.774,381,64 | |
| Axis Estrategia 9 - Clase A | ARS | Arg | Cor | 04/03/24 | 1.124,570 | 1.115,480 | 0,815 | 1.124,570 | 1,060 | 12,457 | 15,085,614 | 16,964,828,59 | |
| Axis Estrategia 9 - Clase B | ARS | Arg | Cor | 04/03/24 | 1.292,402 | 1.281,955 | 0,815 | 1.292,402 | 1,060 | 15,005 | 76,543,057 | 98,924,367,86 | |
| Gainvest Global II - Clase A | ARS | Arg | Cor | 04/03/24 | 9.704,994 | 9.656,512 | 0,502 | 9.704,994 | 1,025 | 17,442 | 182,710 | 47,071,369 | 456,827,353,68 |
| Gainvest Global II - Clase B | ARS | Arg | Cor | 04/03/24 | 9.731,476 | 9.682,862 | 0,502 | 9.731,476 | 1,025 | 17,442 | 182,710 | 1.084,689,931 | 10.555,634,336,80 |
| Gainvest Global III - Clase A | ARS | Arg | Cor | 04/03/24 | 12.476,790 | 12.490,901 | -0,113 | 12.476,790 | 0,686 | 24,360 | 100,441 | 189,403 | 2.363,147,60 |
| Gainvest Global III - Clase B | ARS | Arg | Cor | 04/03/24 | 12.476,790 | 12.490,901 | -0,113 | 12.476,790 | 0,686 | 24,360 | 100,441 | 189,403 | 2.363,147,60 |
| GSSI - Clase A | ARS | Arg | Cor | 04/03/24 | 120,381,976 | 119,241,247 | 0,957 | 120,381,976 | 1,000 | 14,737 | 147,515 | 1.432,720 | 172,473,664,08 |
| GSSI - Clase B | ARS | Arg | Cor | 04/03/24 | 111,509,728 | 110,457,201 | 0,953 | 111,509,728 | 0,995 | 17,343 | 146,383 | 35,602,806 | 3.970,059,211,24 |
| Lombard Pesos Plus | ARS | Arg | Cor | 04/03/24 | 5.115,540 | 5.119,943 | -0,086 | 5.115,540 | 0,143 | 17,023 | 18,701 | 1.593,951,328 | 8.153,922,461,46 |
| ST Renta Pesos - Clase A | ARS | Arg | Cor | 04/03/24 | 12.553,603 | 12.610,350 | -0,450 | 12.553,603 | 0,509 | 18,721 | 257,742 | 5.229,279 | 65,646,292,30 |
| ST Renta Pesos - Clase B | ARS | Arg | Cor | 04/03/24 | 23.623,945 | 23.656,945 | -0,142 | 23.623,945 | 0,506 | 18,786 | 258,823 | 52,386,205 | 1.239,297,552,79 |
| ST Renta Pesos - Clase C | ARS | Arg | Cor | 04/03/24 | 1.043,364 | 1.043,364 | 0,000 | 1.043,364 | 0,000 | 0,000 | 0,000 | 0,000 | 0,000 |
| ST Renta Pesos - Clase D | ARS | Arg | Cor | 04/03/24 | 50.324,263 | 50.545,945 | -0,439 | 50.324,263 | 0,521 | 19,022 | 262,818 | 361,405,443 | 18.187,462,603,70 |
| ST Retorno Total - Clase A | ARS | Arg | Cor | 04/03/24 | 32.790,886 | 32.823,350 | -0,099 | 32.790,886 | 0,238 | 16,821 | 247,832 | 99,026,190,84 | 99,026,190,84 |
| ST Retorno Total - Clase B | ARS | Arg | Cor | 04/03/24 | 35.409,498 | 35.443,974 | -0,097 | 35.409,498 | 0,241 | 16,863 | 248,300 | 117,714,098 | 4.168,196,781,77 |
| ST Retorno Total - Clase C | ARS | Arg | Cor | 04/03/24 | 7.207,927 | 7.207,927 | 0,000 | 7.207,927 | 0,000 | 0,000 | 0,000 | 0,000 | 0,000 |
| ST Retorno Total - Clase D | ARS | Arg | Cor | 04/03/24 | 26.354,927 | 26.374,722 | -0,094 | 26.354,927 | 0,245 | 16,947 | 250,107 | 8.551,983 | 225,386,884,40 |
| Argenfundis Retorno Absoluto - Clase B | ARS | Arg | Flex | 04/03/24 | 13.522,380 | 13.653,230 | -0,928 | 13.522,380 | 0,266 | 11,191 | 170,132 | 183,704,189 | 2.484,117,841,50 |
| Compass Renta Plus II - Clase A | ARS | Arg | Flex | 04/03/24 | 5.952,391 | 5.957,611 | -0,088 | 5.952,391 | 0,674 | 7,793 | 140,489 | 0 | 0,000 |
| Compass Renta Plus II - Clase B | ARS | Arg | Flex | 04/03/24 | 5.357,481 | 5.362,843 | -0,100 | 5.357,481 | 0,674 | 7,220 | 133,202 | 3.399,385,107 | 18.212,139,657,71 |
| Compass Renta Plus III - Clase A | ARS | Arg | Flex | 04/03/24 | 5.952,391 | 5.957,611 | -0,088 | 5.952,391 | 0,674 | 7,793 | 140,489 | 0 | 0,000 |
| Delta Gestion V - Clase B | ARS | Arg | Flex | 04/03/24 | 39.977,588 | 39.971,384 | 0,266 | 39.977,588 | 1,218 | 17,648 | 227,553 | 313,900,999 | 12.549,004,932,52 |
| Delta Gestion VII - Clase B | ARS | Arg | Flex | 04/03/24 | 50.095,821 | 49.934,476 | 0,323 | 50.095,821 | 0,546 | 16,739 | 264,384 | 249,903,598 | 12.518,963,659,94 |
| Delta Multimercedo I - Clase A | ARS | Arg | Flex | 04/03/24 | 421.786,297 | 424.290,889 | -0,590 | 421.786,297 | 1,101 | 20,738 | 258,917 | 9,112,888 | 3.843,691,331,99 |
| Delta Multimercedo I - Clase B | ARS | Arg | Flex | 04/03/24 | 466.139,273 | 468.888,014 | -0,586 | 466.139,273 | 1,106 | 20,847 | 260,276 | 3.551,588 | 1.655,534,657,02 |
| Dracma Balanceado - | | | | | | | | | | | | | |

**CÁMARA ARGENTINA DE FONDOS COMUNES DE INVERSIÓN (Valor de las Cuotapartes)
VALORES SUJETOS A REVISIÓN**

| Fondo de Inversión | Clasificación | | | Fecha | Valor (mil cuotas partes) | | | | Variación cuota parte % | | | Cant. cuotas partes | Patrimonio | |
|--|---------------|-----|-----|----------|---------------------------|-------------|-----------|--------------|-------------------------|----------|-------------|---------------------|-------------------|------------|
| | Mon | Reg | Hor | | Actual | Anterior | Variac. % | Reexp. Pesos | 29/12/23 | 29/12/22 | 30/12/22 | | | |
| | | | | | | | | | Actual | Actual | | | | |
| Balanz Renta Fija Estratégica - Clase A | ARS | Arg | Lar | 04/03/24 | 41.328.682 | 41.603.927 | -0,662 | 41.328.682 | 0,486 | 15,522 | 202,866 | 19.962.558 | 825.266.226,26 | |
| Balanz Renta Fija Estratégica - Clase B | ARS | Arg | Lar | 04/03/24 | 19.899.538 | 20.031.793 | -0,660 | 19.899.538 | 0,492 | 15,623 | 204,387 | 21.816.380 | 434.135.878,64 | |
| Balanz Renta Fija Estratégica - Clase C | ARS | Arg | Lar | 04/03/24 | 3.004.799 | 3.004.799 | 0,000 | 3.004.799 | 0,492 | 0,644 | 0,644 | 6.698.000 | 201.28.944,54 | |
| Balanz Renta Fija Estratégica - Clase D | ARS | Arg | Lar | 04/03/24 | 20.574,047 | 20.710,785 | -0,660 | 20.574,047 | 0,492 | 15,624 | 204,387 | 496.813,372 | 10.221.461,677,84 | |
| Balanz Renta Fija Estratégica - Clase E | ARS | Arg | Lar | 04/03/24 | 1.000,000 | 1.000,000 | 0,000 | 1.000,000 | 0,000 | 0,000 | 0,000 | 0 | 0 | |
| Balanz Renta Fija Estratégica - Clase F | ARS | Arg | Lar | 04/03/24 | 1.000,000 | 1.000,000 | 0,000 | 1.000,000 | 0,000 | 0,000 | 0,000 | 0 | 0 | |
| Balanz Renta Fija Estratégica - Clase G | ARS | Arg | Lar | 04/03/24 | 1.000,000 | 1.000,000 | 0,000 | 1.000,000 | 0,000 | 0,000 | 0,000 | 0 | 0 | |
| Balanz Retorno Total - Clase A | ARS | Arg | Lar | 04/03/24 | 283.588.210 | 286.030.032 | -0,854 | 283.588.210 | 0,721 | 14,902 | 247,686 | 27.004.848 | 7.658.256.443,34 | |
| Balanz Retorno Total - Clase B | ARS | Arg | Lar | 04/03/24 | 291.208,231 | 293.713,738 | -0,853 | 291.208,231 | 0,723 | 14,950 | 248,523 | 2.442,894 | 711.390,755,63 | |
| Balanz Retorno Total - Clase C | ARS | Arg | Lar | 04/03/24 | 10.094,659 | 10.181,442 | -0,852 | 10.094,659 | 0,726 | 15,000 | 249,397 | 142.224,343 | 1.435.706.222,06 | |
| Balanz Retorno Total - Clase D | ARS | Arg | Lar | 04/03/24 | 1.000,000 | 1.000,000 | 0,000 | 1.000,000 | 0,000 | 0,000 | 0,000 | 0 | 0 | |
| Balanz Retorno Total - Clase E | ARS | Arg | Lar | 04/03/24 | 617,807 | 617,807 | 0,000 | 617,807 | 0,000 | 0,000 | 0,000 | 0 | 0 | |
| Balanz Retorno Total - Clase F | ARS | Arg | Lar | 04/03/24 | 1.000,000 | 1.000,000 | 0,000 | 1.000,000 | 0,000 | 0,000 | 0,000 | 0 | 0 | |
| Balanz Retorno Total - Clase G | ARS | Arg | Lar | 04/03/24 | 1.000,000 | 1.000,000 | 0,000 | 1.000,000 | 0,000 | 0,000 | 0,000 | 0 | 0 | |
| Cima Renta Total - Clase A | ARS | Arg | Lar | 04/03/24 | 1.036,904 | 1.036,904 | 0,000 | 1.036,904 | 0,000 | 0,000 | 0,000 | 0 | 0 | |
| Cima Renta Total - Clase B | ARS | Arg | Lar | 04/03/24 | 3.585,720 | 3.585,720 | 0,000 | 3.585,720 | 0,000 | 0,000 | 0,000 | 0 | 0 | |
| Cima Renta Total - Clase C | ARS | Arg | Lar | 04/03/24 | 10.384,927 | 10.384,927 | 0,000 | 10.384,927 | 0,036 | 11,971 | 235,263 | 357.633,951 | 3.714.002.475,79 | |
| Compass Renta Mixta - Clase A | ARS | Arg | Lar | 04/03/24 | 45.552,586 | 45.440,197 | 0,908 | 45.552,586 | 3,544 | 19,207 | 298,786 | 0 | 0 | |
| Compass Renta Mixta - Clase B | ARS | Arg | Lar | 04/03/24 | 45.316,949 | 44.911,551 | 0,903 | 45.316,949 | 3,537 | 19,076 | 296,394 | 280.868,625 | 12.728.109,277,45 | |
| Compass Renta Mixta - Clase C | ARS | Arg | Lar | 04/03/24 | 46.642,777 | 46.223,281 | 0,908 | 46.642,777 | 3,544 | 19,207 | 298,786 | 0 | 0 | |
| Compass Renta Plus - Clase A | ARS | Arg | Lar | 04/03/24 | 22.582,256 | 22.891,717 | -1,352 | 22.582,256 | 0,063 | 7,212 | 234,555 | 263.499,179 | 5.950.405.906,09 | |
| Compass Renta Plus - Clase B | ARS | Arg | Lar | 04/03/24 | 23.585,735 | 23.704,970 | -1,347 | 23.585,735 | 0,070 | 7,339 | 236,732 | 0 | 0 | |
| Compass Renta Plus - Clase C | ARS | Arg | Lar | 04/03/24 | 12.248,948 | 12.295,005 | -0,375 | 12.248,948 | 0,837 | 9,855 | 275,527 | 599.687,629 | 7.345.540,543,43 | |
| Consultatio Arbitraje - Clase B | ARS | Arg | Lar | 04/03/24 | 13.012,863 | 13.059,522 | -0,357 | 13.012,863 | 0,860 | 10,276 | 283,785 | 0 | 0 | |
| Consultatio Arbitraje - Clase C | ARS | Arg | Lar | 04/03/24 | 13.428,984 | 13.479,478 | -0,375 | 13.428,984 | 0,837 | 9,894 | 285,340 | 314.820,675 | 422.772.272,53 | |
| Consultatio Arbitraje RP D.596 - Clase A | ARS | Arg | Lar | 04/03/24 | 28.721,563 | 28.670,518 | 0,178 | 28.721,563 | 3,369,414 | 0,214 | 4,397 | 325,661 | 12.812 | 367.984,04 |
| Consultatio Arbitraje RP D.596 - Clase B | ARS | Arg | Lar | 04/03/24 | 3.269,412 | 3.269,412 | 0,000 | 3.269,412 | 0,000 | 0,000 | 0,000 | 0 | 0 | |
| Consultatio Arbitraje RP D.596 - Clase C | ARS | Arg | Lar | 04/03/24 | 29.050,618 | 29.301,981 | -0,858 | 29.050,618 | 0,084 | 10,897 | 222,786 | 0 | 0 | |
| Consultatio Tactico - Clase B | ARS | Arg | Lar | 04/03/24 | 28.252,068 | 28.501,477 | -0,875 | 28.252,068 | 0,060 | 10,473 | 215,977 | 193.550,376 | 5.468.198.462,03 | |
| Consultatio Tactico - Clase C | ARS | Arg | Lar | 04/03/24 | 26.408,369 | 26.641,504 | -0,875 | 26.408,369 | 0,060 | 10,473 | 215,977 | 6.237,92 | 63.287,92 | |
| GS III - Clase A | ARS | Arg | Lar | 04/03/24 | 202.449,914 | 198.078,041 | 2,207 | 202.449,914 | 0,169 | 12,670 | 245,789 | 413,837 | 83.781.264,92 | |
| GS III - Clase B | ARS | Arg | Lar | 04/03/24 | 176.142,738 | 172.345,676 | 2,203 | 176.142,738 | 0,164 | 12,577 | 244,140 | 124.982,301 | 22.016.486.128,51 | |
| HF Balanceado - Clase C | ARS | Arg | Lar | 04/03/24 | 3.439,950 | 3.451,882 | -0,345 | 3.439,950 | 0,238 | 18,379 | 213,346 | 5.057.104,458 | 17.396.186.080,54 | |
| HF Balanceado - Clase G | ARS | Arg | Lar | 04/03/24 | 43.038,206 | 43.187,240 | -0,345 | 43.038,206 | 0,238 | 18,379 | 213,346 | 1.323,129 | 56.945.088,58 | |
| HF Balanceado - Clase I | ARS | Arg | Lar | 04/03/24 | 1.628,376 | 1.634,376 | -0,345 | 1.628,376 | 0,238 | 18,379 | 41,529 | 853.305,862 | 1.389.810.087,07 | |
| IAM Renta Mixta - Clase A | ARS | Arg | Lar | 04/03/24 | 2.382,719 | 2.151,326 | 10,756 | 2.382,719 | 13,335 | 44,703 | 13.699,477 | 32.642.000,65 | | |
| IAM Renta Mixta - Clase B | ARS | Arg | Lar | 04/03/24 | 2.525,241 | 2.279,634 | 10,774 | 2.525,241 | 13,360 | 45,227 | 16.697,961 | 158.261.834,03 | | |
| IAM Renta Mixta - Clase C | ARS | Arg | Lar | 04/03/24 | 2.248,948 | 2.248,948 | 0,000 | 2.248,948 | 13,360 | 45,227 | 18.861,944 | 46.927.062,34 | | |
| IAM Renta Mixta - Clase D | ARS | Arg | Lar | 04/03/24 | 1.000,000 | 1.000,000 | 0,000 | 1.000,000 | 0,000 | 0,000 | 0,000 | 0 | 0 | |
| IEB Multiestrategia II - Clase B | ARS | Arg | Lar | 04/03/24 | 1.569,200 | 1.567,900 | 0,083 | 1.569,200 | 0,019 | 16,160 | 161,600 | 807.982,300 | 1.267.891.623,70 | |
| IEB Multiestrategia III - Clase B | ARS | Arg | Lar | 04/03/24 | 1.128,687 | 1.128,687 | 0,000 | 1.128,687 | 0,000 | 0,000 | 0,000 | -0,522 | 0 | |
| IEB Multiestrategia III - Clase B | ARS | Arg | Lar | 04/03/24 | 3.444,854 | 3.453,878 | -0,261 | 3.444,854 | -0,151 | 14,526 | 183,094 | 8.531.825,534 | 29.390.892.379,98 | |
| IEB Multiestrategia IV - Clase A | ARS | Arg | Lar | 04/03/24 | 1.210,016 | 1.220,577 | -0,865 | 1.210,016 | 0,446 | 14,866 | 0 | 6.339,002,29 | 0 | |
| IEB Multiestrategia IV - Clase B | ARS | Arg | Lar | 04/03/24 | 2.039,749 | 2.057,551 | -0,865 | 2.039,749 | 0,446 | 14,867 | 0 | 2.092.719,647 | 4.268.622.237,27 | |
| IEB Multiestrategia V - Clase A | ARS | Arg | Lar | 04/03/24 | 1.131,170 | 1.131,170 | 0,000 | 1.131,170 | 0,000 | 0,000 | 0,000 | 0 | 0 | |
| IEB Multiestrategia V - Clase B | ARS | Arg | Lar | 04/03/24 | 3.712,276 | 3.716,550 | -0,115 | 3.712,276 | -0,074 | 7,413 | 173,268 | 498.288,745 | 1.831.223.732,36 | |
| MAF Gestion Activa - Clase A | ARS | Arg | Lar | 20/11/20 | 1.000,422 | 1.000,422 | 0,000 | 1.000,422 | 0,437 | 19,140 | 308,231 | 385.137,763 | 12.427.577.939,09 | |
| MAF Gestion Activa - Clase B | ARS | Arg | Lar | 20/11/20 | 3.892,288 | 3.892,288 | 0,000 | 3.892,288 | 0,000 | 0,000 | 0,000 | 0 | 0 | |
| MAF Gestion Activa - Clase C | ARS | Arg | Lar | 20/11/20 | 1.000,000 | 1.000,000 | 0,000 | 1.000,000 | 0,000 | 0,000 | 0,000 | 0 | 0 | |
| Pellegrini Integral - Clase A | ARS | Arg | Lar | 04/03/24 | 72.310,014 | 72.691,195 | -0,524 | 72.310,014 | 2,017 | 14,766 | 290,297 | 38.084,882 | 2.753.918.357,12 | |
| Pellegrini Integral - Clase B | ARS | Arg | Lar | 04/03/24 | 75.623,617 | 76.019,199 | -0,520 | 75.623,617 | 2,023 | 14,871 | 292,263 | 93.653,406 | 7.082.493.036,79 | |
| Pellegrini Integral - Clase C | ARS | Arg | Lar | 04/03/24 | 8.255,690 | 8.255,690 | 0,000 | 8.255,690 | 0,806 | 11,693 | 295,150 | 7.560.563,088 | 62.417.665.648,24 | |
| Pellegrini Retorno Total - Clase B | ARS | Arg | Lar | 04/03/24 | 9.939,289 | 9.939,289 | -0,107 | 9.939,289 | 0,778 | 11,163 | 285,796 | 936.855,601 | 9.301.754.504,93 | |
| Pionero Patrimonio I - Clase A | ARS | Arg | Lar | 01/03/24 | 1.000,000 | 1.000,000 | 0,000 | 1.000,000 | 0,000 | 0,000 | 0,000 | 0 | 0 | |
| Pionero Patrimonio I - Clase B | ARS | Arg | Lar | 01/03/24 | 1.000,000 | 1.000,000 | 0,000 | 1.000,000 | 0,000 | 0,000 | 0,000 | 100,000 | 100.000,00 | |
| Pionero Patrimonio I - Clase C | ARS | Arg | Lar | 01/03/24 | 1.000,000 | 1.000,000 | 0,000 | 1.000,000 | 0,000 | 0,000 | 0,000 | 0 | 0 | |
| Pionero Recovery - Clase A | ARS | Arg | Lar | 01/03/24 | 1.000,000 | 1.000,000 | 0,000 | 1.000,000 | 0,000 | 0,000 | 0,000 | 0 | 0 | |
| Pionero Recovery - Clase B | ARS | Arg | Lar | 01/03/24 | 1.000,000 | 1.000,000 | 0,000 | 1.000,000 | 0,000 | 0,000 | 0,000 | 100,000 | 100.000,00 | |
| Pionero Recovery - Clase C | ARS | Arg | Lar | 01/03/24 | 1.000,000 | 1.000,000 | 0,000 | 1.000,000 | 0,000 | 0,000 | 0,000 | 0 | 0 | |
| Premier Commodities - Clase A | ARS | Arg | Lar | 04/03/24 | 154.412,614 | 154.458,006 | -0,029 | 154.412,614 | 0,392 | 13,280 | 293,261 | 3.996,787 | 617.154.365,07 | |
| Premier Commodities - Clase B | ARS | Arg | Lar | 04/03/24 | 140.712,641 | 140.712,641 | 0,000 | 140.712,641 | 0,385 | 13,137 | 290,504 | 15.817,580 | 2.224.951.621,29 | |
| Premier Commodities - Clase C | ARS | Arg | Lar | 04/03/24 | 1.000,000 | 1.000,000 | 0,000 | 1.000,000 | 0,000 | 0,000 | 0,000 | 0 | 0 | |
| Premier Inversion - Clase A | ARS | Arg | Lar | 04/03/24 | 5.892,264 | 5.881,264 | 0,187 | 5.892,264 | 1,116 | 23,058 | 345,529 | 336.008,977 | 1.979.853.649,72 | |
| Premier Inversion - Clase B | ARS | Arg | Lar | 04/03/24 | 1.000,000 | 1.000,000 | 0,000 | 1.000,000 | 0,000 | 0,000 | 0,000 | 0 | 0 | |
| Premier Inversion - Clase C | ARS | Arg | Lar | 04/03/24 | 1.000,000 | 1.000,000 | 0,000 | 1.000,000 | 0,000 | 0,000 | 0,000 | 0 | 0 | |
| Premier Renta Mixta - Clase A | ARS | Arg | Lar | 04/03/24 | 27.752,383 | 28.082,788 | -0,169 | 27.752,383 | 11,475 | 298,262 | 533.525,155 | 14.806.594.386,14 | | |
| Premier Renta Mixta - Clase B | ARS | Arg | Lar | 04/03/24 | 21.506,818 | 21.764,116 | -1,172 | 21.506,818 | -0,177 | 11,335 | 295,469 | 97.170,721 | 2.089.833.036,79 | |
| Premier Renta Mixta - Clase C | ARS | Arg | Lar | 04/03/24 | 2.444,584 | 2.443,566 | -0,172 | 2.444,584 | 0,363 | 15,286 | 144,458 | 139.140,574 | | |

CÁMARA ARGENTINA DE FONDOS COMUNES DE INVERSIÓN (Valor de las Cuotapartes)
VALORES SUJETOS A REVISIÓN

| Fondo de Inversión | Clasificación | | | Fecha | Valor (mil cuotas partes) | | | | Variación cuota parte % | | | Cant. | Patrimonio |
|--|---------------|-----|-----|----------|---------------------------|-------------|-----------|--------------|-------------------------|----------|-----------|----------------|-------------------|
| | Mon | Reg | Hor | | Actual | Anterior | Variac. % | Reexp. Pesos | 29/12/23 | 29/12/22 | 30/12/22 | Actual | Actual |
| Gainvest Global IX - Clase A | ARS | Arg | Med | 04/03/24 | 1.000,000 | 1.000,000 | 0,000 | 1.000,000 | 0,000 | 0,000 | 0,000 | 0 | 0,00 |
| Gainvest Global IX - Clase B | ARS | Arg | Med | 04/03/24 | 95,938 | 95,938 | 0,000 | 95,938 | 0,000 | -15,477 | -90,406 | 20,000 | 1.918,75 |
| Gainvest Global IX - Clase C | ARS | Arg | Med | 04/03/24 | 1.000,000 | 1.000,000 | 0,000 | 1.000,000 | 0,000 | 0,000 | 0,000 | 0 | 0,00 |
| Gainvest Global V - Clase A | ARS | Arg | Med | 04/03/24 | 3.282,328 | 3.284,725 | -0,073 | 3.282,328 | 1,529 | 10,215 | 228,233 | 77.754,514 | 255.215.853,50 |
| Gainvest Global V - Clase B | ARS | Arg | Med | 04/03/24 | 3.894,080 | 3.896,923 | -0,073 | 3.894,080 | 1,529 | 10,215 | 228,835 | 13.842,631,053 | 53.904.309,739,83 |
| Gainvest Global V - Clase C | ARS | Arg | Med | 04/03/24 | 1.000,000 | 1.000,000 | 0,000 | 1.000,000 | 0,000 | 0,000 | 0,000 | 0 | 0,00 |
| Gainvest Global VI - Clase A | ARS | Arg | Med | 04/03/24 | 1.999,487 | 2.030,354 | -1,520 | 1.999,487 | 0,327 | 12,107 | 99,949 | 937,395,282 | 1.874,309,328,59 |
| Gainvest Global VI - Clase B | ARS | Arg | Med | 04/03/24 | 691,665 | 702,343 | -1,520 | 691,665 | 0,327 | 12,107 | 1,046,222 | 35,013,305,694 | 24,217,489,041,64 |
| Gainvest Global VI - Clase C | ARS | Arg | Med | 04/03/24 | 1.000,000 | 1.000,000 | 0,000 | 1.000,000 | 0,000 | 0,000 | 0,000 | 0 | 0,00 |
| Gainvest Global VII - Clase A | ARS | Arg | Med | 04/03/24 | 1.000,000 | 1.000,000 | 0,000 | 1.000,000 | 0,000 | 0,000 | 0,000 | 0 | 0,00 |
| Gainvest Global VII - Clase B | ARS | Arg | Med | 04/03/24 | 3,926 | 3,927 | -0,025 | 3,926 | 0,025 | -97,735 | -99,607 | 20,000 | 78,52 |
| Gainvest Global VII - Clase C | ARS | Arg | Med | 04/03/24 | 1.000,000 | 1.000,000 | 0,000 | 1.000,000 | 0,000 | 0,000 | 0,000 | 0 | 0,00 |
| Gainvest Global VIII - Clase A | ARS | Arg | Med | 04/03/24 | 1.000,000 | 1.000,000 | 0,000 | 1.000,000 | 0,000 | 0,000 | 0,000 | 0 | 0,00 |
| Gainvest Global VIII - Clase B | ARS | Arg | Med | 04/03/24 | 95,938 | 95,938 | 0,000 | 95,938 | 0,000 | -15,452 | -90,406 | 20,000 | 1.918,76 |
| Gainvest Global VIII - Clase C | ARS | Arg | Med | 04/03/24 | 1.000,000 | 1.000,000 | 0,000 | 1.000,000 | 0,000 | 0,000 | 0,000 | 0 | 0,00 |
| Galileo Multimercado IV - Clase A | ARS | Arg | Med | 04/03/24 | 5.525,573 | 5.522,190 | -0,301 | 5.525,573 | 2,255 | 8,639 | 277,871 | 710,856,058 | 3.913,666,760,23 |
| Galileo Multimercado IV - Clase B | ARS | Arg | Med | 04/03/24 | 1.000,000 | 1.000,000 | 0,000 | 1.000,000 | 0,000 | 0,000 | 0,000 | 0 | 0,00 |
| Galileo Multimercado V - Clase A | ARS | Arg | Med | 04/03/24 | 3.362,761 | 3.352,027 | 0,320 | 3.362,761 | 0,090 | 12,555 | 230,493 | 10,000 | 33,627,61 |
| Galileo Multimercado V - Clase B | ARS | Arg | Med | 04/03/24 | 3.394,078 | 3.382,999 | 0,327 | 3.394,078 | 0,099 | 12,735 | 233,494 | 19,203,524,854 | 65,178,267,194,49 |
| Galileo Multimercado VI - Clase A | ARS | Arg | Med | 04/03/24 | 1.000,000 | 1.000,000 | 0,000 | 1.000,000 | 0,000 | 0,000 | 0,000 | 0 | 0,00 |
| Galileo Multimercado VI - Clase B | ARS | Arg | Med | 04/03/24 | 1.000,000 | 1.000,000 | 0,000 | 1.000,000 | 0,000 | 0,000 | 0,000 | 0 | 0,00 |
| Galileo Multimercado VII - Clase A | ARS | Arg | Med | 04/03/24 | 1.000,000 | 1.000,000 | 0,000 | 1.000,000 | 0,000 | 0,000 | 0,000 | 0 | 0,00 |
| Galileo Multimercado VII - Clase B | ARS | Arg | Med | 04/03/24 | 1.000,000 | 1.000,000 | 0,000 | 1.000,000 | 0,000 | 0,000 | 0,000 | 0 | 0,00 |
| Galileo Multimercado VIII - Clase A | ARS | Arg | Med | 04/03/24 | 1.000,000 | 1.000,000 | 0,000 | 1.000,000 | 0,000 | 0,000 | 0,000 | 0 | 0,00 |
| Galileo Multimercado VIII - Clase B | ARS | Arg | Med | 04/03/24 | 1.000,000 | 1.000,000 | 0,000 | 1.000,000 | 0,000 | 0,000 | 0,000 | 0 | 0,00 |
| GSS II - Clase A | ARS | Arg | Med | 04/03/24 | 180,140,552 | 183,841,552 | -0,209 | 183,841,552 | 1,299 | 16,805 | 156,320 | 697,613 | 128,250,256,43 |
| GSS II - Clase B | ARS | Arg | Med | 04/03/24 | 164,964,823 | 161,619,403 | 2,070 | 164,964,823 | 1,323 | 16,708 | 155,098 | 50,857,833 | 8,389,753,367,80 |
| Integrac SC Retorno Total - Clase A | ARS | Arg | Med | 23/12/20 | 2.705,861 | 2.705,861 | 0,000 | 2.705,861 | 0,000 | 0,000 | 0,000 | 0 | 0,00 |
| Integrac SC Retorno Total - Clase B | ARS | Arg | Med | 23/12/20 | 3.639,839 | 3.639,839 | 0,000 | 3.639,839 | 0,000 | 0,000 | 0,000 | 0 | 0,00 |
| MAF Renta Balanceada 2 - Clase A | ARS | Arg | Med | 20/11/20 | 2.117,715 | 2.117,715 | 0,000 | 2.117,715 | 0,000 | 0,000 | 0,000 | 0 | 0,00 |
| MAF Renta Balanceada 2 - Clase B | ARS | Arg | Med | 04/03/24 | 3.589,848 | 3.589,848 | 0,000 | 3.589,848 | 0,000 | -0,021 | -0,351 | 0,379 | 531,619 |
| MAF Renta Balanceada 2 - Clase C | ARS | Arg | Med | 20/11/20 | 2.462,545 | 2.462,545 | 0,000 | 2.462,545 | 0,000 | 0,000 | 0,000 | 0 | 0,00 |
| MAF Renta Balanceada 2 - Clase D | ARS | Arg | Med | 20/11/20 | 1.000,000 | 1.000,000 | 0,000 | 1.000,000 | 0,000 | 0,000 | 0,000 | 0 | 0,00 |
| MAF Renta Balanceada 2 - Clase E | ARS | Arg | Med | 20/11/20 | 1.462,342 | 1.462,342 | 0,000 | 1.462,342 | 0,000 | 0,000 | 0,000 | 0 | 0,00 |
| MAF Renta Balanceada 2 - Clase F | ARS | Arg | Med | 20/11/20 | 956,409 | 956,409 | 0,000 | 956,409 | 0,000 | 0,000 | 0,000 | 0 | 0,00 |
| Megainver Balanceado - Clase A | ARS | Arg | Med | 04/03/24 | 1.000,000 | 1.000,000 | 0,000 | 1.000,000 | 0,000 | 0,000 | 0,000 | 0 | 0,00 |
| Megainver Balanceado - Clase B | ARS | Arg | Med | 04/03/24 | 662,668,811 | 667,634,070 | -0,744 | 662,668,811 | -0,100 | 8,811 | 253,455 | 22,757,440 | 15,080,645,642,97 |
| Megainver Balanceado - Clase C | ARS | Arg | Med | 04/03/24 | 1.000,000 | 1.000,000 | 0,000 | 1.000,000 | 0,000 | 0,000 | 0,000 | 0 | 0,00 |
| Megainver Balanceado - Clase D | ARS | Arg | Med | 04/03/24 | 12,112,995 | 12,112,995 | 0,000 | 12,112,995 | 0,000 | 0,000 | 0,000 | 0 | 0,00 |
| Megainver Balanceado II - Clase A | ARS | Arg | Med | 04/03/24 | 1.000,000 | 1.000,000 | 0,000 | 1.000,000 | 0,000 | 0,000 | 0,000 | 0 | 0,00 |
| Megainver Balanceado II - Clase B | ARS | Arg | Med | 04/03/24 | 1.000,000 | 1.000,000 | 0,000 | 1.000,000 | 0,000 | 0,000 | 0,000 | 0 | 0,00 |
| Megainver Performance - Clase A | ARS | Arg | Med | 04/03/24 | 21,292,227 | 21,381,480 | -0,427 | 21,292,227 | 0,463 | 8,402 | 202,354 | 1,892,390 | 40,289,406,43 |
| Megainver Performance - Clase B | ARS | Arg | Med | 04/03/24 | 22,164,345 | 22,258,760 | -0,424 | 22,164,345 | 0,466 | 8,465 | 203,330 | 44,874,984 | 99,624,605,42 |
| Megainver Renta Mixta - Clase A | ARS | Arg | Med | 04/03/24 | 38,777,194 | 38,649,882 | 0,329 | 38,777,194 | 0,693 | 15,350 | 156,264 | 2,540,893 | 98,528,708,94 |
| Megainver Renta Mixta - Clase B | ARS | Arg | Med | 04/03/24 | 39,525,851 | 39,395,047 | 0,332 | 39,525,851 | 0,697 | 15,416 | 157,091 | 72,960,024 | 2,883,807,039,32 |
| Optimum Global Balanceado - Clase B | ARS | Arg | Med | 04/03/24 | 136,765,246 | 135,498,471 | 0,935 | 136,765,246 | 0,357 | 15,834 | 19,372 | 37,021,890 | 5,067,410,886,83 |
| Pionero Renta Mixta I - Clase A | ARS | Arg | Med | 01/03/24 | 70,843,975 | 70,843,975 | 0,000 | 70,843,975 | 0,000 | 0,000 | 0,000 | 0 | 0,00 |
| Pionero Renta Mixta I - Clase B | ARS | Arg | Med | 01/03/24 | 57,581,433 | 57,581,433 | 0,000 | 57,581,433 | 0,000 | 0,000 | 0,000 | 0 | 0,00 |
| Pionero Renta Mixta I - Clase C | ARS | Arg | Med | 01/03/24 | 1.000,000 | 1.000,000 | 0,000 | 1.000,000 | 0,000 | 0,000 | 0,000 | 0 | 0,00 |
| Pionero Renta Mixta I RP D.596 - Clase A | ARS | Arg | Med | 28/02/20 | 1.885,797 | 1.885,797 | 0,000 | 1.885,797 | 0,000 | 0,000 | 0,000 | 0 | 0,00 |
| Pionero Renta Mixta I RP D.596 - Clase B | ARS | Arg | Med | 28/02/20 | 1.458,375 | 1.458,375 | 0,000 | 1.458,375 | 0,000 | 0,000 | 0,000 | 0 | 0,00 |
| Premier Estrategico - Clase A | ARS | Arg | Med | 04/03/24 | 10,344,645 | 10,344,645 | -0,247 | 10,344,645 | 0,096 | 16,639 | 414,836 | 832,710,848 | 8,613,931,728,13 |
| Premier Estrategico - Clase B | ARS | Arg | Med | 04/03/24 | 1.000,000 | 1.000,000 | 0,000 | 1.000,000 | 0,000 | 0,000 | 0,000 | 0 | 0,00 |
| Premier Estrategico - Clase C | ARS | Arg | Med | 04/03/24 | 1.000,000 | 1.000,000 | 0,000 | 1.000,000 | 0,000 | 0,000 | 0,000 | 0 | 0,00 |
| Premier Estrategico - Clase D | ARS | Arg | Med | 04/03/24 | 1.000,000 | 1.000,000 | 0,000 | 1.000,000 | 0,000 | 0,000 | 0,000 | 0 | 0,00 |
| Quinquela Renta Mixta - Clase A | ARS | Arg | Med | 04/03/24 | 72,536,084 | 73,080,309 | -0,745 | 72,536,084 | 0,327 | 14,926 | 284,574 | 4,294,210 | 311,485,153,76 |
| Quinquela Renta Mixta - Clase B | ARS | Arg | Med | 04/03/24 | 98,577,379 | 99,310,798 | -0,739 | 98,577,379 | 0,335 | 15,084 | 287,535 | 204,564,215 | 20,165,404,168,88 |
| Quinquela Renta Mixta - Clase C | ARS | Arg | Med | 04/03/24 | 29,713,247 | 29,713,247 | 0,000 | 29,713,247 | 0,000 | 0,000 | 0,000 | 0 | 0,00 |
| SBS Patrimonio IV - Clase A | ARS | Arg | Med | 04/03/24 | 3,017,925 | 3,017,925 | 0,000 | 3,017,925 | 0,000 | 0,000 | 0,000 | 0 | 0,00 |
| SBS Patrimonio IV - Clase B | ARS | Arg | Med | 04/03/24 | 18,096,777 | 18,213,556 | -0,641 | 18,096,777 | 0,342 | 10,525 | 216,198 | 627,482,363 | 11,355,408,174,51 |
| SC1 Renta Mixta - Clase A | ARS | Arg | Med | 04/03/24 | 2,749,721 | 2,749,721 | 0,000 | 2,749,721 | 0,000 | 0,000 | 0,000 | 0 | 0,00 |
| SC1 Renta Mixta - Clase B | ARS | Arg | Med | 04/03/24 | 3.411,347 | 3.411,347 | 0,000 | 3.411,347 | 0,000 | 0,000 | 0,000 | 0 | 0,00 |
| SC1 Renta Mixta - Clase C | ARS | Arg | Med | 04/03/24 | 6.537,644 | 6.537,644 | 0,000 | 6.537,644 | 0,000 | 0,000 | 0,000 | 0 | 0,00 |
| SC1 Renta Mixta - Clase D | ARS | Arg | Med | 04/03/24 | 12,982,348 | 13,107,287 | -0,923 | 12,982,348 | -1,450 | 27,871 | 168,761 | 66,081,645 | 857,894,903,15 |
| SMR Fondo Comun de Inversion - Clase A | ARS | Arg | Med | 04/03/24 | 10,034,153 | 9,903,284 | 1,351 | 10,034,153 | 2,845 | -4,225 | 273,089 | 44,855,441 | 450,086,361,60 |
| SMR Fondo Comun de Inversion - Clase B | ARS | Arg | Med | 04/03/24 | 9,762,008 | 9,634,688 | 1,321 | 9,762,008 | 2,845 | -4,225 | 273,089 | 15,027,810,017 | 1,507,283,418,00 |
| SMR Fondo Comun de Inversion - Clase C | ARS | Arg | Med | 04/03/24 | 10,041,661 | 9,910,694 | 1,321 | 10,041,661 | 2,845 | -4,225 | 273,293 | 1,386,149,042 | 13,919,238,646,36 |
| ST Estrategico - Clase A | ARS | Arg | Med | 04/03/24 | 1.000,000 | 1.000,000 | 0,000 | 1.000,000 | 0,000 | 0,000 | 0,000 | 0 | 0,00 |
| ST Estrategico - Clase B | ARS | Arg | Med | 04/03/24 | 170,076,800 | 170,379,700 | -0,178 | 170,076,800 | 0,432 | 19,225 | 215,419 | 104,986,091 | 17,855,695,482,35 |
| ST Estrategico - Clase C | ARS | Arg | Med | 04/03/24 | 1.000,000 | 1.000,000 | 0,000 | 1. | | | | | |

**CÁMARA ARGENTINA DE FONDOS COMUNES DE INVERSIÓN (Valor de las Cuotapartes)
VALORES SUJETOS A REVISIÓN**

| Fondo de Inversión | Clasificación | | | Fecha | Valor (mil cuotasapartes) | | | | Variación cuotasaparte % | | | Cant. cuotasapartes | Patrimonio |
|--|---------------|-------|------|----------|---------------------------|---------------|-----------|---------------|--------------------------|----------|----------|---------------------|--------------------|
| | Mon | Reg | Hor | | Actual | Anterior | Variac. % | Reexp. Pesos | 29/12/23 | 29/12/22 | 30/12/22 | | |
| | | | | | | | | | Actual | Actual | | | |
| Supergestion Balanceado - Clase B | ARS | Glo | Flex | 04/03/24 | 163.608.051 | 164.403.226 | -0,484 | 163.608.051 | 0,572 | 11,608 | 264.535 | 0 | 0,00 |
| Supergestion Balanceado - Clase C | ARS | Glo | Flex | 04/03/24 | 153.325.609 | 154.082.807 | -0,491 | 153.325.609 | 0,562 | 11,417 | 261.071 | 222.769,61 | 34.156.291.009,37 |
| Supergestion Balanceado - Clase D | ARS | Glo | Flex | 04/03/24 | 139.105.788 | 139.781.875 | -0,484 | 139.105.788 | 0,572 | 11,608 | 264.535 | 0 | 0,00 |
| Tavelli Global | ARS | Glo | Flex | 04/03/24 | 212.624,377 | 214.152,108 | -0,713 | 212.624,377 | -0,016 | 9,350 | 249.295 | 274.393,323 | 58.343.134.551,93 |
| Consultorio Renta Mixta - Clase A | ARS | Glo | Lar | 04/03/24 | 128.718,526 | 130.102,201 | -1,064 | 128.718,526 | 0,182 | 13,081 | 332,573 | 0 | 0,00 |
| Consultorio Renta Mixta - Clase B | ARS | Glo | Lar | 04/03/24 | 128.453,067 | 129.893,889 | -1,064 | 128.453,067 | 0,182 | 13,081 | 332,573 | 0 | 0,00 |
| Consultorio Renta Mixta - Clase C | ARS | Glo | Lar | 04/03/24 | 122.719,595 | 124.043,407 | -1,067 | 122.719,595 | 0,177 | 12,988 | 330,601 | 848.764,249 | 104.160.004.874,29 |
| FBA Retorno Total I - Clase A | ARS | Glo | Lar | 04/03/24 | 12.455,51 | 12.109,877 | 0,295 | 12.455,51 | 0,393 | 6,852 | 53,051 | 744,100 | 9.037.501,81 |
| FBA Retorno Total I - Clase B | ARS | Glo | Lar | 04/03/24 | 12.337,984 | 12.103,493 | 0,297 | 12.337,984 | 0,396 | 6,901 | 53,437 | 153,614 | 1.895.287,11 |
| GSS Energia - Clase A | ARS | Glo | Lar | 04/03/24 | 53.515,734 | 53.162,862 | 0,664 | 53.515,734 | -0,520 | 29,891 | 247,562 | 6.892,133 | 3.688.837.559,39 |
| GSS Energia - Clase B | ARS | Glo | Lar | 04/03/24 | 50.639,724 | 50.308,950 | 0,657 | 50.639,724 | -0,528 | 29,718 | 244,914 | 73.959,777 | 3.745.302.670,83 |
| GSS Retorno Total - Clase A | ARS | Glo | Lar | 04/03/24 | 23.652,688 | 23.186,986 | 2,008 | 23.652,688 | 0,387 | 25,048 | 308,636 | 16.055,594 | 3.797.951,98 |
| GSS Retorno Total - Clase B | ARS | Glo | Lar | 04/03/24 | 53.739,830 | 52.685,020 | 2,002 | 53.739,830 | 0,378 | 24,881 | 305,522 | 138.444,209 | 7.439.968.268,33 |
| IEB Multiestrategia - Clase A | ARS | Glo | Lar | 04/03/24 | 8.189,778 | 8.112,088 | 0,958 | 8.189,778 | 0,263 | 9,410 | 263,904 | 49.251,361 | 403.57.696,63 |
| IEB Multiestrategia - Clase B | ARS | Glo | Lar | 04/03/24 | 38.574,664 | 38.207,955 | 0,960 | 38.574,664 | 0,265 | 9,460 | 265,402 | 44.410,642 | 1.713.118.638,23 |
| IEB Multiestrategia - Clase C | ARS | Glo | Lar | 04/03/24 | 1.000,000 | 1.000,000 | 0,000 | 1.000,000 | 0,000 | 0,000 | 0,000 | 0,000 | 0,00 |
| Optimum Global Investment Grade | ARS | Glo | Lar | 04/03/24 | 654.538,256 | 658.016,431 | -0,529 | 654.538,256 | 0,540 | 15,312 | 253,985 | 51.179,376 | 33.852.310.467,80 |
| Optimum Global Renta Mixta | ARS | Glo | Lar | 11/07/18 | 10.337,267 | 10.337,267 | 0,000 | 10.337,267 | 0,000 | 0,000 | 0,000 | 0,000 | 0,00 |
| Optimum Global Renta Mixta - Clase A | ARS | Glo | Lar | 04/03/24 | 567.903,428 | 568.184,545 | -0,049 | 567.903,428 | 0,431 | 10,484 | 212,147 | 227,239 | 129.050.066,16 |
| Supergestion - Clase A | ARS | Glo | Lar | 04/03/24 | 555.622,556 | 560.851,618 | -0,932 | 555.622,556 | 1,180 | 10,806 | 273,401 | 36.363,649 | 20.204.463.554,61 |
| Supergestion - Clase B | ARS | Glo | Lar | 04/03/24 | 631.266,855 | 637.050,553 | -0,908 | 631.266,855 | 1,213 | 11,408 | 284,841 | 0 | 0,00 |
| Supergestion - Clase C | ARS | Glo | Lar | 04/03/24 | 593.536,457 | 599.036,031 | -0,918 | 593.536,457 | 1,200 | 11,517 | 280,034 | 7.766,384 | 4.609.632.234,59 |
| Supergestion - Clase D | ARS | Glo | Lar | 04/03/24 | 593.535,048 | 599.034,610 | -0,918 | 593.535,048 | 1,200 | 11,517 | 280,034 | 3.967,167 | 2.354.652.757,31 |
| Supergestion - Clase F | ARS | Glo | Lar | 04/03/24 | 56.506,565 | 57.024,293 | -0,908 | 56.506,565 | 1,213 | 11,408 | 280,916 | 0 | 0,00 |
| Supergestion - Clase H | ARS | Glo | Lar | 04/03/24 | 16.581,671 | 16.737,724 | -0,932 | 16.581,671 | 1,180 | 10,806 | 273,402 | 1.151,780 | 19.098.428,81 |
| Supergestion - Clase I | ARS | Glo | Lar | 04/03/24 | 17.037,870 | 17.172,870 | -0,927 | 17.037,870 | 1,187 | 11,710 | 283,995 | 14,766 | 0 |
| Supergestion - Clase J | ARS | Glo | Lar | 04/03/24 | 17.611,446 | 17.772,807 | -0,908 | 17.611,446 | 1,213 | 11,408 | 284,841 | 0 | 0,00 |
| Fima Mix I - Clase A | ARS | Glo | Med | 04/03/24 | 29.824,640 | 30.822,963 | -3,239 | 29.824,640 | -0,510 | 8,688 | 235,860 | 308.980,189 | 9.215.222.847,48 |
| Fima Mix I - Clase B | ARS | Glo | Med | 04/03/24 | 30.848,411 | 31.880,340 | -3,237 | 30.848,411 | -0,507 | 8,738 | 236,718 | 188.445,755 | 5.813.252.126,67 |
| Fima Mix I - Clase C | ARS | Glo | Med | 04/03/24 | 33.086,354 | 34.190,728 | -3,230 | 33.086,354 | -0,498 | 8,907 | 239,649 | 157.925,059 | 5.225.164.362,33 |
| Fima Mix II - Clase A | ARS | Glo | Med | 04/03/24 | 5.755,296 | 5.840,693 | -1,465 | 5.755,296 | 1,015 | 13,795 | 289,087 | 747.368,824 | 4.301.329.162,18 |
| Fima Mix II - Clase B | ARS | Glo | Med | 04/03/24 | 5.781,067 | 5.866,724 | -1,466 | 5.781,067 | 1,018 | 13,847 | 290,880 | 155.575,867 | 899.345.107,08 |
| Fima Mix II - Clase C | ARS | Glo | Med | 04/03/24 | 5.869,586 | 5.956,133 | -1,453 | 5.869,586 | 1,028 | 14,024 | 293,476 | 106.974,958 | 627.898.680,83 |
| First Renta Mixta II - Clase A | ARS | Glo | Med | 04/03/24 | 12.322,051 | 12.396,888 | -0,604 | 12.322,051 | 3,251 | 12,021 | 332,349 | 613.155,403,17 | 0 |
| First Renta Mixta II - Clase B | ARS | Glo | Med | 04/03/24 | 1.000,000 | 1.000,000 | 0,000 | 1.000,000 | 0,000 | 0,000 | 0,000 | 0,000 | 0,00 |
| First Renta Mixta II - Clase C | ARS | Glo | Med | 04/03/24 | 1.000,000 | 1.000,000 | 0,000 | 1.000,000 | 0,000 | 0,000 | 0,000 | 0,000 | 0,00 |
| First Renta Mixta II - Clase D | ARS | Glo | Med | 04/03/24 | 1.000,000 | 1.000,000 | 0,000 | 1.000,000 | 0,000 | 0,000 | 0,000 | 0,000 | 0,00 |
| First Renta Mixta III - Clase A | ARS | Glo | Med | 04/03/24 | 1.000,000 | 1.000,000 | 0,000 | 1.000,000 | 0,000 | 0,000 | 0,000 | 0,000 | 0,00 |
| First Renta Mixta III - Clase B | ARS | Glo | Med | 04/03/24 | 1.000,000 | 1.000,000 | 0,000 | 1.000,000 | 0,000 | 0,000 | 0,000 | 0,000 | 0,00 |
| First Renta Mixta III - Clase C | ARS | Glo | Med | 04/03/24 | 8.635,504 | 8.606,478 | 0,337 | 8.635,504 | 0,690 | 10,650 | 247,193 | 5.870.492,584 | 50.694.662.768,18 |
| First Renta Mixta III - Clase D | ARS | Glo | Med | 04/03/24 | 1.000,000 | 1.000,000 | 0,000 | 1.000,000 | 0,000 | 0,000 | 0,000 | 0,000 | 0,00 |
| First Renta Mixta IV - Clase A | ARS | Glo | Med | 04/03/24 | 2.534,035 | 2.572,349 | -1,489 | 2.534,035 | -0,307 | 0,366 | 118,839 | 2.900,000 | 7.348.700,75 |
| First Renta Mixta IV - Clase B | ARS | Glo | Med | 04/03/24 | 1.000,000 | 1.000,000 | 0,000 | 1.000,000 | 0,000 | 0,000 | 0,000 | 0,000 | 0,00 |
| First Renta Mixta IV - Clase C | ARS | Glo | Med | 04/03/24 | 3.275,256 | 3.234,835 | -1,491 | 3.275,256 | -0,310 | 0,328 | 118,430 | 468,000 | 1.532.819,94 |
| First Renta Mixta IV - Clase D | ARS | Glo | Med | 04/03/24 | 1.000,000 | 1.000,000 | 0,000 | 1.000,000 | 0,000 | 0,000 | 0,000 | 0,000 | 0,00 |
| First Renta Mixta V - Clase A | ARS | Glo | Med | 04/03/24 | 1.000,000 | 1.000,000 | 0,000 | 1.000,000 | 0,000 | 0,000 | 0,000 | 0,000 | 0,00 |
| First Renta Mixta V - Clase B | ARS | Glo | Med | 04/03/24 | 1.000,000 | 1.000,000 | 0,000 | 1.000,000 | 0,000 | 0,000 | 0,000 | 0,000 | 0,00 |
| First Renta Mixta V - Clase C | ARS | Glo | Med | 04/03/24 | 7.805,917 | 7.829,348 | -0,299 | 7.805,917 | 0,310 | 10,882 | 279,673 | 402.854,837 | 3.144.651.603,69 |
| First Renta Mixta V - Clase D | ARS | Glo | Med | 04/03/24 | 7.729,190 | 7.752,550 | -0,301 | 7.729,190 | 0,307 | 10,334 | 278,763 | 1.000 | 7.729,19 |
| First Renta Mixta VI - Clase A | ARS | Glo | Med | 04/03/24 | 1.000,000 | 1.000,000 | 0,000 | 1.000,000 | 0,000 | 0,000 | 0,000 | 0,000 | 0,00 |
| First Renta Mixta VI - Clase B | ARS | Glo | Med | 04/03/24 | 7.025,615 | 7.056,007 | -0,431 | 7.025,615 | 0,165 | 5,965 | 274,848 | 25.008,793 | 175.702.140,18 |
| First Renta Mixta VI - Clase C | ARS | Glo | Med | 04/03/24 | 1.000,000 | 1.000,000 | 0,000 | 1.000,000 | 0,000 | 0,000 | 0,000 | 0,000 | 0,00 |
| First Renta Mixta VI - Clase D | ARS | Glo | Med | 04/03/24 | 4.891,130 | 4.891,130 | 0,000 | 4.891,130 | 5,284 | 6,284 | 231,779 | 0 | 0,00 |
| First Renta Mixta VII - Clase A | ARS | Glo | Med | 04/03/24 | 7.267,883 | 7.298,785 | -0,423 | 7.267,883 | 0,175 | 6,132 | 278,258 | 131.993,147 | 959.310.779,60 |
| First Renta Mixta VII - Clase B | ARS | Glo | Med | 04/03/24 | 6.788,872 | 6.788,999 | 0,294 | 6.788,872 | 0,794 | 19,150 | 438,746 | 108,427 | 736.095,49 |
| First Renta Mixta VII - Clase C | ARS | Glo | Med | 04/03/24 | 10.204,789 | 10.173,874 | 0,304 | 10.204,789 | 0,807 | 19,412 | 445,565 | 36.077,567 | 368.163.951,42 |
| First Renta Mixta VII - Clase D | ARS | Glo | Med | 04/03/24 | 1.000,000 | 1.000,000 | 0,000 | 1.000,000 | 0,000 | 0,000 | 0,000 | 0,000 | 0,00 |
| First Renta Mixta VIII - Clase A | ARS | Glo | Med | 04/03/24 | 10.198,445 | 10.161,549 | 0,359 | 10.198,445 | 0,807 | 19,411 | 445,564 | 60,149 | 613.370,14 |
| First Renta Mixta VIII - Clase B | ARS | Glo | Med | 04/03/24 | 1.000,000 | 1.000,000 | 0,000 | 1.000,000 | 0,000 | 0,000 | 0,000 | 0,000 | 0,00 |
| First Renta Mixta VIII - Clase C | ARS | Glo | Med | 04/03/24 | 3.012,374 | 3.039,369 | -0,888 | 3.012,374 | -0,140 | 14,812 | 10,000 | 10,000 | 30.123,74 |
| First Renta Mixta VIII - Clase D | ARS | Glo | Med | 04/03/24 | 3.045,198 | 3.072,166 | -0,878 | 3.045,198 | -0,126 | 15,069 | 785,529 | 0 | 2.386.000.730,17 |
| Pionero Argentina Bicentenario - Clase A | ARS | Glo | Med | 01/03/24 | 1.000,000 | 1.000,000 | 0,000 | 1.000,000 | 0,000 | 0,000 | 0,000 | 0,000 | 0,00 |
| Pionero Argentina Bicentenario - Clase B | ARS | Glo | Med | 01/03/24 | 27.357,646 | 27.357,646 | 0,000 | 27.357,646 | 0,000 | 0,000 | 0,000 | 424,870,097 | 11.623.609.659,95 |
| Pionero Argentina Bicentenario - Clase C | ARS | Glo | Med | 01/03/24 | 1.000,000 | 1.000,000 | 0,000 | 1.000,000 | 0,000 | 0,000 | 0,000 | 0,000 | 0,00 |
| Argenfundos Renta Mixta Plus - Clase E | ARS | Latam | Med | 04/03/24 | 1.031.210,514 | 1.052.539,399 | -2,026 | 1.031.210,514 | 1,920 | 3,529 | 181,378 | 0 | 0,00 |
| Argenfundos Renta Mixta Plus - Clase F | ARS | Latam | Med | 04/03/24 | 975.179,691 | 995.349,670 | -2,026 | 975.179,691 | 1,920 | 3,529 | 181,378 | 0 | 0,00 |
| Renta Mixta Dolar Estadounidense | | | | | | | | | | | | | |
| Probols Dolares | USD | Arg | Cor | 16/08/23 | 1.000,000 | 1.000,000 | 0,000 | 677.513,300 | 0,000 | | | | |

CÁMARA ARGENTINA DE FONDOS COMUNES DE INVERSIÓN (Valor de las Cuotapartes) VALORES SUJETOS A REVISIÓN

Table with columns: Fondo de Inversión, Clasificación, Fecha, Valor (mil cuotas partes), Variación cuota parte %, Cant. cuotas partes, Patrimonio. It lists various investment funds and their performance metrics.

CÁMARA ARGENTINA DE FONDOS COMUNES DE INVERSIÓN (Valor de las Cuotapartes) VALORES SUJETOS A REVISIÓN

Table with columns: Fondo de Inversión, Clasificación (Mon, Reg, Hor), Fecha, Valor (mil cuotas) (Actual, Anterior, Variac. %, Reexp. Pesos), Variación cuota parte (29/12/23, 29/12/22, 30/12/22), Cant. cuotas partes (Actual, Actual), and Patrimonio. The table lists numerous investment funds and their performance metrics.

OPCIONES - SERIES HABILITADAS
TITULOS PRIVADOS - CEDEAR - INDICE Merval - TITULOS PUBLICOS Y OBLIGACIONES NEGOCIABLES COMPRA (C) Y VENTA (V)
(Vtos. Titulos Renta Variable e INDICES Merval y M.AR) 15/03/24 - 19/04/24 - 19/06/24 - 16/08/24)
(Vtos. Titulos Renta Fija: (25/03/24 - 26/04/24 - 29/05/24)
ULTIMO DIA PARA EJERCER: EL DIA HABIL ANTERIOR A LA FECHA DE VENCIMIENTO

1.— Indica la especie. En este caso: Edenor
2.— Establece el tipo de Opción
C = Compra / V = Venta

3.— Indica el precio de ejercicio
4.— Marca el mes de vencimiento de la Serie
En el ejemplo: FE/MA/AB /JU

Ej: EDN C/V **1300 FE/MA/AB/JU**
1 **2** **3** **4**
Febrero - Marzo - Abril - Junio

ALUAR (0007)**LOTE V\$N 100**

ALU C/V 500, MA/AB/JU/AG
 ALU C/V 550, MA/AB/JU/AG
 ALU C/V 600, MA/AB/JU/AG
 ALU C/V 650, MA/AB/JU/AG
 ALU C/V 700, MA/AB/JU/AG
 ALU C/V 750, MA/AB/JU/AG
 ALU C/V 800, MA/AB/JU/AG
 ALU C/V 850, MA/AB/JU/AG
 ALU C/V 900, MA/AB/JU/AG
 ALU C/V 950, MA/AB/JU/AG
 ALU C/V 1000 MA/AB/JU/AG
 ALU C/V 10498 A
 ALU C/V 1050 MA/JU/AG
 ALU C/V 1100 MA/AB/JU/AG
 ALU C/V 1150 MA/AB/JU/AG
 ALU C/V 11998 A
 ALU C/V 1200 MA/JU/AG
 ALU C/V 12498 A
 ALU C/V 1300 JU
 ALU C/V 1350 AB
 ALU C/V 13998 A

BANCO BBVA ARG. (0094)**LOTE V\$N 100**

BBA C/V 1240 AB
 BBA C/V 2400 MA/AB/JU/AG
 BBA C/V 2500 MA/AB/JU/AG
 BBA C/V 2600 MA/AB/JU/AG
 BBA C/V 2700 MA/AB/JU/AG
 BBA C/V 2800 MA/AB/JU/AG
 BBA C/V 2900 MA/AB/JU/AG
 BBA C/V 3000 MA/AB/JU/AG

BANCO MACRO (0111)**LOTE V\$N 100**

BMA C/V 2100 AB
 BMA C/V 2500 JU
 BMA C/V 2700 JU
 BMA C/V 3400 JU
 BMA C/V 3600 MA/AB/JU/AG
 BMA C/V 3800 MA/AB/JU/AG
 BMA C/V 4000 MA/AB/JU/AG
 BMA C/V 4200 MA/AB/JU/AG
 BMA C/V 4400 MA/AB/JU/AG
 BMA C/V 4600 MA/AB/JU/AG
 BMA C/V 4800 MA/AB/JU/AG
 BMA C/V 5000 MA/AB/JU/AG

BYMA (30038)**LOTE V\$N 100**

BYM C/V 720, AB
 BYM C/V 960, AB
 BYM C/V 1000 MA/AB/JU/AG
 BYM C/V 1050 MA/AB/JU/AG
 BYM C/V 1100 MA/AB/JU/AG
 BYM C/V 1150 MA/AB/JU/AG
 BYM C/V 1200 MA/AB/JU/AG
 BYM C/V 1300 MA/AB/JU/AG
 BYM C/V 1400 MA/AB/JU/AG
 BYM C/V 1500 MA/AB/JU/AG
 BYM C/V 1600 MA/AB/JU/AG

CENTRAL PUERTO (0322)**LOTE V\$N 100**

CEP C/V 99425 A
 CEP C/V 1000 JU
 CEP C/V 1100 MA/AB/JU/AG
 CEP C/V 1200 MA/AB/JU/AG
 CEP C/V 1300 MA/AB/JU/AG
 CEP C/V 1400 MA/AB/JU/AG
 CEP C/V 1500 MA/AB/JU/AG
 CEP C/V 1600 MA/AB/JU/AG

CEP C/V 1700 MA/AB/JU/AG
 CEP C/V 1800 MA/AB/JU/AG

COM. DEL PLATA (0251)**LOTE V\$N 100**

COM C/V 39038 A
 COM C/V 49038 A
 COM C/V 50,0 JU
 COM C/V 53038 A
 COM C/V 57038 A
 COM C/V 59038 A
 COM C/V 60,0 JU
 COM C/V 63,0 AB
 COM C/V 65038 A
 COM C/V 68038 A
 COM C/V 71038 A
 COM C/V 74038 A
 COM C/V 77038 A
 COM C/V 78,0 JU
 COM C/V 81,0 MA/AB/JU/AG
 COM C/V 84,0 MA/AB/JU/AG
 COM C/V 87,0 MA/AB/JU/AG
 COM C/V 90,0 MA/AB/JU/AG
 COM C/V 93,0 MA/AB/JU/AG
 COM C/V 96,0 MA/AB/JU/AG
 COM C/V 99,0 MA/AB/JU/AG
 COM C/V 102, MA/AB/JU/AG
 COM C/V 105, MA/AB/JU/AG

COM C/V 108, MA/AB/JU/AG
 COM C/V 113, MA/AB/JU/AG
 COM C/V 118, MA/AB/JU/AG
 COM C/V 123, MA/AB/JU/AG
 COM C/V 128, MA/AB/JU/AG
 COM C/V 134, MA/AB/JU/AG
 COM C/V 140, MA/AB/JU/AG
 COM C/V 146, MA/AB/JU/AG
 COM C/V 152, MA/AB/JU/AG
 COM C/V 158, MA/AB/JU/AG
 COM C/V 164, MA/AB/JU/AG

CRRESUD (0274)**LOTE V\$N 100**

CRE C/V 720, AB
 CRE C/V 800, MA/AB/JU/AG
 CRE C/V 850, MA/AB/JU/AG
 CRE C/V 900, MA/AB/JU/AG
 CRE C/V 950, MA/AB/JU/AG
 CRE C/V 1000 MA/AB/JU/AG
 CRE C/V 1050 MA/AB/JU/AG
 CRE C/V 1100 MA/AB/JU/AG
 CRE C/V 1150 MA/AB/JU/AG
 CRE C/V 1200 MA/AB/JU/AG
 CRE C/V 1300 AB
 CRE C/V 1350 AB/JU
 CRE C/V 1400 AB/JU/AG

EDENOR (0508)**LOTE V\$N 100**

EDN C/V 1100 MA/AB/JU/AG
 EDN C/V 1150 MA/AB/JU/AG
 EDN C/V 1200 MA/AB/JU/AG
 EDN C/V 1300 MA/AB/JU/AG
 EDN C/V 1400 MA/AB/JU/AG
 EDN C/V 1500 MA/AB/JU/AG
 EDN C/V 1600 MA/AB/JU/AG
 EDN C/V 1700 MA/AB/JU/AG

GRUPO FIN. GALICIA (0534)**LOTE V\$N 100**

GFG C/V 700, AB
 GFG C/V 800 AB
 GFG C/V 1200 JU
 GFG C/V 1250 AB

GFG C/V 1300 AB
 GFG C/V 1350 AB
 GFG C/V 1400 AB
 GFG C/V 1450 AB
 GFG C/V 1500 AB
 GFG C/V 1570 AB
 GFG C/V 1640 AB/JU
 GFG C/V 1710 AB/JU
 GFG C/V 1780 AB
 GFG C/V 1860 AB/JU
 GFG C/V 1940 AB
 GFG C/V 2020 MA/AB/JU/AG
 GFG C/V 2100 MA/AB/JU/AG
 GFG C/V 2200 MA/AB/JU/AG
 GFG C/V 2300 MA/AB/JU/AG
 GFG C/V 2400 MA/AB/JU/AG
 GFG C/V 2500 MA/AB/JU/AG
 GFG C/V 2600 MA/AB/JU/AG
 GFG C/V 2700 MA/AB/JU/AG
 GFG C/V 2800 MA/AB/JU/AG
 GFG C/V 2900 MA/AB/JU/AG
 GFG C/V 3000 MA/AB/JU/AG
 GFG C/V 3150 MA/AB/JU/AG
 GFG C/V 3300 MA/AB/JU/AG
 GFG C/V 3450 MA/AB/JU/AG
 GFG C/V 3600 MA/AB/JU/AG
 GFG C/V 3750 MA/AB/JU/AG
 GFG C/V 3900 MA/AB/JU/AG
 GFG C/V 4050 MA/AB/JU/AG
 GFG C/V 4200 MA/AB/JU/AG

GRUPO SUPERVIELLE (30035)**LOTE V\$N 100**

SUP C/V 430, AB
 SUP C/V 450, AB
 SUP C/V 470, AB
 SUP C/V 490, AB
 SUP C/V 510, AB
 SUP C/V 780, MA/AB/JU/AG
 SUP C/V 840, MA/AB/JU/AG
 SUP C/V 900, MA/AB/JU/AG
 SUP C/V 1000 MA/AB/JU/AG
 SUP C/V 1100 MA/AB/JU/AG
 SUP C/V 1200 MA/AB/JU/AG
 SUP C/V 1300 MA/AB/JU/AG
 SUP C/V 1400 AB

HOLCIM (ARG.) S. A. (0733)**LOTE V\$N 100**

HAR C 1100 MA/AB/JU/AG
 HAR C 1200 MA/AB/JU/AG
 HAR C 1300 MA/AB/JU/AG
 HAR C 1400 MA/AB/JU/AG
 HAR C 1500, MA/AB/JU/AG

PAMPA ENERGIA (0457)**LOTE V\$N 100**

PAM C/V 1240 AB
 PAM C/V 1480 MA/AB/JU/AG
 PAM C/V 1540 MA/AB/JU/AG
 PAM C/V 1600 MA/AB/JU/AG
 PAM C/V 1660 MA/AB/JU/AG
 PAM C/V 1720 MA/AB/JU/AG
 PAM C/V 1780 MA/AB/JU/AG
 PAM C/V 1840 MA/AB/JU/AG
 PAM C/V 1900 MA/AB/JU/AG
 PAM C/V 1960 MA/AB/JU/AG
 PAM C/V 2020 MA/AB/JU/AG
 PAM C/V 2080 MA/AB/JU/AG
 PAM C/V 2140 MA/AB/JU/AG
 PAM C/V 2200 MA/AB/JU/AG
 PAM C/V 2260 MA/AB/JU/AG
 PAM C/V 2320 MA/AB/JU/AG
 PAM C/V 2380 MA/AB/JU/AG

PAM C/V 2490 MA/AB/JU/AG
 PAM C/V 2600 MA/AB/JU/AG
 PAM C/V 2710 AB/AG
 PAM C/V 2820 AB/JU
 PAM C/V 3040 JU

TERNIUM ARG. S. A. (0839)**LOTE V\$N 100**

TXA C/V 500, MA/AB/JU/AG
 TXA C/V 550, MA/AB/JU/AG
 TXA C/V 600, MA/AB/JU/AG
 TXA C/V 650, MA/AB/JU/AG
 TXA C/V 700, MA/AB/JU/AG
 TXA C/V 750, MA/AB/JU/AG
 TXA C/V 800, MA/AB/JU/AG
 TXA C/V 850, MA/AB/JU/AG
 TXA C/V 900, MA/AB/JU/AG
 TXA C/V 950, MA/AB/JU/AG
 TXA C/V 1000 MA/AB/JU/AG
 TXA C/V 1100 AB/JU/AG
 TXA C/V 1150 AB
 TXA C/V 1200 JU
 TXA C/V 1350 AB

TRANSP. DE GAS**DEL NORTE (30005)****LOTE V\$N 100**

TGN C 1500 MA/AB/JU/AG
 TGN C 1600 MA/AB/JU/AG
 TGN C 1700 MA/AB/JU/AG
 TGN C 1800 MA/AB/JU/AG
 TGN C 1900 MA/AB/JU/AG
 TGN C 2000 MA/AB/JU/AG
 TGN C 2100 MA/AB/JU/AG
 TGN C 2300 AB/JU

T. DE GAS DEL SUR (0617)

TGS C/V 2400 MA/AB/JU/AG
 TGS C/V 2500 MA/AB/JU/AG
 TGS C/V 2600 MA/AG
 TGS C/V 2500 AB
 TGS C/V 2600 AB/JU
 TGS C/V 2700 MA/AB/JU/AG
 TGS C/V 2800 MA/AB/JU/AG
 TGS C/V 2900 MA/AB/JU/AG
 TGS C/V 3000 MA/AB/JU/AG
 TGS C/V 3100 MA/AB/JU/AG
 TGS C/V 3200 MA/AB/JU/AG
 TGS C/V 3300 MA/AB/JU/AG
 TGS C/V 3500 AB
 TGS C/V 3600 AB/JU

TRANSENER (0849)**LOTE V\$N 100**

TRA C/V 500, AB
 TRA C/V 650, AB
 TRA C/V 1000 MA/AB/JU/AG
 TRA C/V 1100 MA/AB/JU/AG
 TRA C/V 1200 MA/AB/JU/AG
 TRA C/V 1300 MA/AB/JU/AG
 TRA C/V 1400 MA/AB/JU/AG
 TRA C/V 1500 MA/AB/JU/AG
 TRA C/V 1600 MA/AB/JU/AG
 TRA C/V 1700 AB
 TRA C/V 2000 JU

YPF (0710)**LOTE 100 ACCS.**

YPF C/V 7600 AB
 YPF C/V 14800. M/A/J/G
 YPF C/V 15300. M/A/J/G
 YPF C/V 16000 M/A/J/G
 YPF C/V 16700 M/A/J/G
 YPF C/V 17400 M/A/J/G

YPF C/V 18100 M/A/J/G
 YPF C/V 18800 M/A/J/G
 YPF C/V 19700 M/A/J/G
 YPF C/V 20600 M/A/J/G
 YPF C/V 21500 M/A/J/G
 YPF C/V 22400 M/A/J/G
 YPF C/V 23500 M/A/J/G
 YPF C/V 24600 M/A/J/G
 YPF C/V 25700 M/A/J/G
 YPF C/V 26800 M/A/J/G
 YPF C/V 27900 M/A/J/G
 YPF C/V 29000 M/A/J/G
 YPF C/V 30100 M/A/J/G

CEDEARS**AMERICAN INT. GROUP INC. (8069)****LOTE 10 CEDEARS**

AIG C 17000 M/A/J/G
 AIG C 18000 M/A/J/G
 AIG C 19000 M/A/J/G
 AIG C 20000 M/A/J/G
 AIG C 21000 M/A/J/G
 AIG C 22000 M/A/J/G

AMAZON.COM, INC. (8468)**LOTE 10 CEDEARS**

AMZ C/V 1400 MA/AB/JU/AG
 AMZ C/V 1500 MA/AB/JU/AG
 AMZ C/V 1600 MA/AB/JU/AG
 AMZ C/V 1700 MA/AB/JU/AG
 AMZ C/V 1800 MA/AB/JU/AG

APPLE INC. (8445)**LOTE 10 CEDEARS**

APL C/V 11000 M/A/J/G
 APL C/V 12000 M/A/J/G
 APL C/V 13000 M/A/J/G
 APL C/V 14000 M/A/J/G
 APL C/V 15000 M/A/J/G

ARK INNOVATION (8557)**LOTE 10 CEDEARS**

ARK C/V 5000 MA/AB/JU/AG
 ARK C/V 6000 MA/AB/JU/AG
 ARK C/V 7000 MA/AB/JU/AG
 ARK C/V 8000 MA/AB/JU/AG
 ARK C/V 9000 MA/AB/JU/AG

BANK OF AMERICA CORPORATION (8281)**LOTE 10 CEDEARS**

BAC C 9000 MA/AB/JU/AG
 BAC C 10000 M/A/J/G
 BAC C 11000 M/A/J/G
 BAC C 12000 M/A/J/G
 BAC C 13000 M/A/J/G

SPDR DOW JONES INDUSTRIAL (8555)**LOTE 10 CEDEARS**

DIA C/V 23000 M/A/J/G
 DIA C/V 24000 M/A/J/G
 DIA C/V 25000 M/A/J/G
 DIA C/V 26000 M/A/J/G
 DIA C/V 27000 M/A/J/G
 DIA C/V 28000 M/A/J/G

ISHARES MSCI EMERGING MARKET (8552)**LOTE 10 CEDEARS**

EEM C/V 6000 MA/AB/JU/AG
 EEM C/V 7000 MA/AB/JU/AG
 EEM C/V 8000 MA/AB/JU/AG

OPCIONES - SERIES HABILITADAS
TITULOS PRIVADOS - CEDEAR - INDICE MERVAL - TITULOS PUBLICOS Y OBLIGACIONES NEGOCIABLES COMPRA (C) Y VENTA (V)
(Vtos. Titulos Renta Variable e INDICES MERVAL y M.AR) 15/03/24 - 19/04/24 - 19/06/24 - 16/08/24)
(Vtos. Titulos Renta Fija: (25/03/24 - 26/04/24 - 29/05/24)
ULTIMO DIA PARA EJERCER: EL DIA HABIL ANTERIOR A LA FECHA DE VENCIMIENTO

EEM C/V 9000 MA/AB/JU/AG
EEM C/V 10000 MA/AB/JJ/G
EEM C/V 11000 MA/AB/JJ/G
ISHARES MSCI BRAZIL CAP (8556)
LOTE 10 CEDEARS
EWZ C/V 16000 M/A/JJ/G
EWZ C/V 17000 M/A/JJ/G
EWZ C/V 18000 M/A/JJ/G
EWZ C/V 19000 M/A/JJ/G
EWZ C/V 20000 M/A/JJ/G
EWZ C/V 21000 M/A/JJ/G
EWZ C/V 22000 M/A/JJ/G

BARRICK GOLD CORP. (8260)
LOTE 10 CEDEARS
GOD C 8000 MA/AB/JU/AG
GOD C 9000 MA/AB/JU/AG
GOD C 10000 M/A/JJ/G
GOD C 11000 M/A/JJ/G
GOD C 12000 M/A/JJ/G
GOD C 13000 M/A/JJ/G
GOD C 14000 M/A/JJ/G

ISHARES TRUST RUSSELL 2000 (8551)
LOTE 10 CEDEARS
IWM C/V 23000 M/A/JJ/G
IWM C/V 24000 M/A/JJ/G
IWM C/V 25000 M/A/JJ/G
IWM C/V 26000 M/A/JJ/G
IWM C/V 27000 M/A/JJ/G

J. P. MORGAN CHASE & CO. (8028)
LOTE 10 CEDEARS
JPM C/V 13500 M/A/JJ/G
JPM C/V 14000 M/A/JJ/G
JPM C/V 14500 M/A/JJ/G
JPM C/V 15000 M/A/JJ/G
JPM C/V 15500 M/A/JJ/G

THE COCA COLA COMPANY (8006)
LOTE 10 CEDEARS
KO. C/V 9200 MA/AB/JU/AG
KO. C/V 9600 MA/AB/JU/AG
KO. C/V 10000 M/A/JJ/G
KO. C/V 10400 M/A/JJ/G
KO. C/V 10800 M/A/JJ/G
KO. C/V 11200 M/A/JJ/G
KO. C/V 11600 M/A/JJ/G

MERCADOLIBRE INC. (8444)
LOTE 10 CEDEARS
MEL C/V 17400 M/A/JJ/G
MEL C/V 18200 M/A/JJ/G
MEL C/V 19000 M/A/JJ/G
MEL C/V 19800 M/A/JJ/G
MEL C/V 20600 M/A/JJ/G
MEL C/V 21400 M/A/JJ/G
MEL C/V 22200 M/A/JJ/G
MEL C/V 23000 M/A/JJ/G

META PLATAFORMS INC. (8467)
LOTE 10 CEDEARS
MTA C/V 19000 M/A/JJ/G
MTA C/V 20000 M/A/JJ/G
MTA C/V 21000 M/A/JJ/G
MTA C/V 22000 M/A/JJ/G
MTA C/V 23000 M/A/JJ/G
MTA C/V 24000 M/A/JJ/G

MICROSOFT CORP. (8032)
LOTE 10 CEDEARS
MSF C/V 16000 M/A/JJ/G
MSF C/V 17000 M/A/JJ/G

MSF C/V 18000 M/A/JJ/G
MSF C/V 19000 M/A/JJ/G
MSF C/V 20000 M/A/JJ/G
PETROBRAS -PBR- (8526)
LOTE 10 CEDEARS
PBR C 18000 M/A/JJ/G
PBR C 19000 M/A/JJ/G
PBR C 20000 M/A/JJ/G
PBR C 21000 M/A/JJ/G
PBR C 22000 M/A/JJ/G
PBR C 23000 M/A/JJ/G
PBR C 24000 M/A/JJ/G

INVESCO QQQ TRUST (8550)
LOTE 10 CEDEARS
QQQ C/V 25000 M/A/JJ/G
QQQ C/V 26000 M/A/JJ/G
QQQ C/V 27000 M/A/JJ/G
QQQ C/V 28000 M/A/JJ/G
QQQ C/V 29000 M/A/JJ/G
QQQ C/V 30000 M/A/JJ/G

SPDR S&P 500 (8549)
LOTE 10 CEDEARS
SPY C/V 19000 M/A/JJ/G
SPY C/V 20000 M/A/JJ/G
SPY C/V 21000 M/A/JJ/G
SPY C/V 22000 M/A/JJ/G
SPY C/V 23000 M/A/JJ/G
SPY C/V 24000 M/A/JJ/G
SPY C/V 25000 M/A/JJ/G

TENARIS (8524)
LOTE 10 CEDEARS
TEN C 33000 M/A/JJ/G
TEN C 34000 M/A/JJ/G
TEN C 35000 M/A/JJ/G
TEN C 36000 M/A/JJ/G
TEN C 37000 M/A/JJ/G

TERNIUM (8432)
LOTE 10 CEDEARS
TXR C 11000 M/A/JJ/G
TXR C 12000 M/A/JJ/G
TXR C 13000 M/A/JJ/G
TXR C 14000 M/A/JJ/G
TXR C 15000 M/A/JJ/G
TXR C 16000 M/A/JJ/G

TESLA, INC. (8479)
LOTE 10 CEDEARS
TSL C/V 16000 M/A/JJ/G
TSL C/V 17000 M/A/JJ/G
TSL C/V 18000 M/A/JJ/G
TSL C/V 19000 M/A/JJ/G
TSL C/V 20000 M/A/JJ/G

VALE (8358)
LOTE 10 CEDEARS
VAL C 7000 MA/AB/JU/AG
VAL C 7500 MA/AB/JU/AG
VAL C 8000 MA/AB/JU/AG
VAL C 8500 MA/AB/JU/AG
VAL C 9000 MA/AB/JU/AG
VAL C 9500 MA/AB/JU/AG

VISTA ENERGY S.A.U. (8527)
LOTE 10 CEDEARS
VST C 11000 M/A/JJ/G
VST C 12000 M/A/JJ/G
VST C 13000 M/A/JJ/G
VST C 14000 M/A/JJ/G
VST C 15000 M/A/JJ/G

VST C 16000 M/A/JJ/G
VST C 17000 M/A/JJ/G
VST C 18000 M/A/JJ/G

ENERGY SELECT SECTOR SPDR FUND (8554)
LOTE 10 CEDEARS
XLE C/V 18000 M/A/JJ/G
XLE C/V 19000 M/A/JJ/G
XLE C/V 20000 M/A/JJ/G
XLE C/V 21000 M/A/JJ/G
XLE C/V 22000 M/A/JJ/G

FINANCIAL SELECT SECTOR SPDR FUND (8553)
LOTE 10 CEDEARS
XLF C/V 18000 M/A/JJ/G
XLF C/V 19000 M/A/JJ/G
XLF C/V 20000 M/A/JJ/G
XLF C/V 21000 M/A/JJ/G
XLF C/V 22000 M/A/JJ/G

EXXON MOBIL CORP. (8019)
LOTE 10 CEDEARS
XOM C/V 10000 M/A/JJ/G
XOM C/V 11000 M/A/JJ/G
XOM C/V 12000 M/A/JJ/G
XOM C/V 13000 M/A/JJ/G
XOM C/V 14000 M/A/JJ/G
XOM C/V 15000 M/A/JJ/G

TÍT. DE RENTA FIJA (CALL Y PUT)

BONO REP. ARG. U\$S 2030 (AL30) (5921)
LOTE V\$N 1.000
A30 C/V 46000 M/A/Y
A30 C/V 47000 M/A/Y
A30 C/V 48000 M/A/Y
A30 C/V 49000 M/A/Y
A30 C/V 50000 M/A/Y
A30 C/V 51000 M/A/Y
A30 C/V 52000 M/A/Y

BONO REP. ARG. U\$S 2035 (AL35) (5922)
LOTE V\$N 1.000
A35 C/V 42000 M/A/Y
A35 C/V 43000 M/A/Y
A35 C/V 44000 M/A/Y

BONO REP. ARG. U\$S 2038 (AE38) (5923)
LOTE V\$N 1.000
A38 C/V 45000 M/A/Y
A38 C/V 46000 M/A/Y
A38 C/V 47000 M/A/Y
A38 C/V 48000 M/A/Y

BONO GLOBAL REP. ARG. U\$S Vto. 2030 (GD30) (81086)
LOTE V\$N 1.000
G30 C/V 53000 M/A/Y
G30 C/V 54000 M/A/Y
G30 C/V 55000 M/A/Y
G30 C/V 56000 M/A/Y

SERIES DE OPCIONES EN U\$S MEP

BONO REP. ARG. U\$S 2030 (AL30) (5921)
LOTE V\$N 1.000
UA0 C/V 42,0 MA/AB/MY
UA0 C/V 43,0 MA/AB/MY
UA0 C/V 44,0 MA/AB/MY
UA0 C/V 45,0 MA/AB/MY
UA0 C/V 46,0 MA/AB/MY
UA0 C/V 47,0 MA/AB/MY

UA0 C/V 48,0 MA/AB/MY
BONO REP. ARG. U\$S 2035 (AL35) (5922)
LOTE V\$N 1.000
UA5 C/V 37,0 MA/AB/MY
UA5 C/V 38,0 MA/AB/MY
UA5 C/V 39,0 MA/AB/MY
BONO REP. ARG. U\$S 2038 (AE38) (5923)
LOTE V\$N 1.000
UA8 C/V 38,0 MA/AB/MY
UA8 C/V 40,0 MA/AB/MY
UA8 C/V 42,0 MA/AB/MY
UA8 C/V 44,0 MA/AB/MY

BONO GLOBAL REP. ARG. U\$S Vto. 2030 (GD30) (81086)
LOTE V\$N 1.000
UG0 C/V 45,0 MA/AB/MY
UG0 C/V 46,0 MA/AB/MY
UG0 C/V 47,0 MA/AB/MY
UG0 C/V 48,0 MA/AB/MY
UG0 C/V 49,0 MA/AB/MY
UG0 C/V 50,0 MA/AB/MY

SERIES DE OPCIONES EN U\$S TRANSFERENCIA

BONO REP. ARG. U\$S 2030 (AL30) (5921)
LOTE V\$N 1.000
XA0 C/V 42,0 MA/AB/MY
XA0 C/V 43,0 MA/AB/MY
XA0 C/V 44,0 MA/AB/MY
XA0 C/V 45,0 MA/AB/MY
XA0 C/V 46,0 MA/AB/MY

BONO REP. ARG. U\$S 2035 (AL35) (5922)
LOTE V\$N 1.000
XA5 C/V 32,0 MA/AB/MY
XA5 C/V 34,0 MA/AB/MY
XA5 C/V 36,0 MA/AB/MY

BONO REP. ARG. U\$S 2038 (AE38) (5923)
LOTE V\$N 1.000
XA8 C/V 36,0 MA/AB/MY
XA8 C/V 38,0 MA/AB/MY
XA8 C/V 40,0 MA/AB/MY

BONO GLOBAL REP. ARG. U\$S Vto. 2030 (GD30) (81086)
LOTE V\$N 1.000
XG0 C/V 44,0 MA/AB/MY
XG0 C/V 46,0 MA/AB/MY
XG0 C/V 48,0 MA/AB/MY
XG0 C/V 50,0 MA/AB/MY

OPCIONES DE COMPRA CUBIERTAS

BANCO DE VALORES S. A. (30059)
LOTE V\$N 100
BVA C 260, MA/AB/JU/AG
BVA C 270, MA/AB/JU/AG
BVA C 280, MA/AB/JU/AG
BVA C 290, MA/AB/JU/AG
BVA C 300, MA/AB/JU/AG
BVA C 310, MA/AB/JU/AG

BCO. HIPOTECARIO (0751)
LOTE V\$N 100
BHI C 26,0 AB/JU
BHI C 90,0 AB/JU
BHI C 100, AB
BHI C 150, JU

BHI C 200, MA/AB/JU/AG
BHI C 210, MA/AB/JU/AG
BHI C 220, MA/AB/JU/AG
BHI C 230, MA/AB/JU/AG
BHI C 240, MA/AB/JU/AG
BHI C 250, MA/AB/JU/AG
BHI C 260, MA/AB/JU/AG
BHI C 270, MA/AB/JU/AG
B-GAMING S. A. (30011)
LOTE V\$N 100
GAM C 250, MA/AB/JU/AG
GAM C 260, MA/AB/JU/AG
GAM C 270, MA/AB/JU/AG
GAM C 280, MA/AB/JU/AG
GAM C 290, MA/AB/JU/AG
GAM C 300, MA/AB/JU/AG

ENEL GENERACION COSTANERA (0386)
LOTE V\$N 100
CEC C 420, MA/AB/JU/AG
CEC C 440, MA/AB/JU/AG
CEC C 460, MA/AB/JU/AG

DIST. DE GAS CUYANA (0307)
DGC C 1000 MA/AB/JU
DGC C 1100 MA/AB/JU
DGC C 1200 MA/AB/JU
DGC C 1300 MA/AB/JU
DGC C 1400 MA/AB/JU
DGC C 1500 MA/AB/JU

LOMA NEGRA (30043)
LOTE 100 ACCIONES
LOM C 1360 AB
LOM C 1400 MA/AB/JU/AG
LOM V 1420 AB
LOM C 1500 MA/AB/JU/AG
LOM C 1600 MA/AB/JU/AG
LOM C 1700 MA/AB/JU/AG
LOM C 1800 MA/AB/JU/AG
LOM C 1900 MA/AB/JU/AG
LOM C 2000 MA/AB/JU/AG

MIRGOR (0798)
LOTE V\$N 100
MIR C 13000 M/A/JJ/G
MIR C 14000 M/A/JJ/G
MIR C 15000 M/A/JJ/G
MIR C 16000 M/A/JJ/G
MIR C 17000 M/A/JJ/G
MIR C 18000 M/A/JJ/G

MOLINOS (0742)
LOTE V\$N 100
MOL C 2800 MA/AB/JU/AG
MOL C 3000 MA/AB/JU/AG
MOL C 3200 MA/AB/JU/AG

S. A. SAN MIGUEL (0859)
SAM C 200, AB

TELECOM (0807)
LOTE V\$N 100
TEC C 1900 MA/AB/JU/AG
TEC C 2000 MA/AB/JU/AG
TEC C 2100 MA/AB/JU/AG
TEC C 2200 MA/AB/JU/AG
TEC C 2300 MA/AB/JU/AG
TEC C 2400 MA/AB/JU/AG

INFORMACIONES DE BOLSAS Y MERCADOS ARGENTINOS S.A.

SEGMENTO DE NEGOCIACION BILATERAL (SENEBI)

Arreglos

Arreglos de Operaciones -Alta y Bajas-

Bolsas y Mercados Argentinos S.A. remitió el día 04.03.2024 los arreglos de Segmento de Negociación Bilateral (SENEBI) que seguidamente se detallan:

Alta de Operaciones

| Especie | Vencimiento | Cantidad | Precio | Fecha Oper. | Fecha Liq. |
|---------|-------------|---------------|------------|-------------|------------|
| GD35C | C.Inmediato | 1.269.036,00 | 39,400 | 01.03.24 | 01.03.24 |
| GD35 | C.Inmediato | 1.269.036,00 | 42.000,400 | 01.03.24 | 01.03.24 |
| XY4C | C.Inmediato | 55.000.000,00 | 0,154 | 01.03.24 | 01.03.24 |
| TX26 | C.Inmediato | 15.000.000,00 | 1.335,000 | 01.03.24 | 01.03.24 |
| TX24C | 48 Hs | 14.545.455,00 | 1,262 | 01.03.24 | 05.03.24 |
| TX26 | C.Inmediato | 15.000.000,00 | 1.335,000 | 01.03.24 | 01.03.24 |
| T2X4 | 48 Hs | 15.000.000,00 | 1.204,000 | 01.03.24 | 05.03.24 |
| YMCHO | 48 Hs | 298.000,00 | 66.730,000 | 01.03.24 | 05.03.24 |
| GD30 | C.Inmediato | 2.000.000,00 | 51.960,000 | 01.03.24 | 01.03.24 |
| GD30 | 24 Hs | 2.000.000,00 | 52.348,632 | 01.03.24 | 04.03.24 |
| TV24 | C.Inmediato | 1.503.817,00 | 83.840,000 | 01.03.24 | 01.03.24 |
| TV24 | 24 Hs | 1.503.817,00 | 84.467,077 | 01.03.24 | 04.03.24 |
| CO26 | C.Inmediato | 1.787.000,00 | 33.799,664 | 01.03.24 | 01.03.24 |
| TDG24 | C.Inmediato | 568.433,00 | 90.600,000 | 01.03.24 | 01.03.24 |
| TDA24 | C.Inmediato | 240.704,00 | 83.300,000 | 01.03.24 | 01.03.24 |

Baja de Operaciones

| Especie | Vencimiento | Cantidad | Precio | Fecha Oper. | Fecha Liq. |
|---------|-------------|---------------|------------|-------------|------------|
| AL30C | C.Inmediato | 32.902,00 | 43,800 | 01.03.24 | 01.03.24 |
| PQCKO | 48 Hs | 550.000,00 | 82.130,000 | 29.02.24 | 04.03.24 |
| CO26 | 24 Hs | 1.787.000,00 | 33.799,664 | 01.03.24 | 04.03.24 |
| AE38 | 48 Hs | 1.400.000,00 | 42.114,000 | 01.03.24 | 05.03.24 |
| TDJ24 | 48 Hs | 2.000.000,00 | 91.974,000 | 01.03.24 | 05.03.24 |
| TX24C | 48 Hs | 14.545.455,00 | 1,261 | 01.03.24 | 05.03.24 |
| YMCHO | 48 Hs | 298.000,00 | 69.626,000 | 01.03.24 | 05.03.24 |
| AL41 | C.Inmediato | 284.400,00 | 37.693,664 | 01.03.24 | 01.03.24 |
| AE38C | C.Inmediato | 293.826,00 | 39,700 | 01.03.24 | 01.03.24 |
| AE38D | C.Inmediato | 293.826,00 | 41,288 | 01.03.24 | 01.03.24 |
| YMCID | 48 Hs | 150.000,00 | 103,350 | 01.03.24 | 05.03.24 |
| TLC5D | C.Inmediato | 150.000,00 | 68,800 | 01.03.24 | 01.03.24 |
| MGC1D | C.Inmediato | 150.000,00 | 100,000 | 01.03.24 | 01.03.24 |
| CS34D | 48 Hs | 65.289,00 | 37,525 | 01.03.24 | 05.03.24 |
| T2X4 | 48 Hs | 15.000.000,00 | 1.240,000 | 01.03.24 | 05.03.24 |

RESUMEN BURSÁTIL

TOTAL DEL DÍA DE LA FECHA

ÍNDICE BOLSA - GENERAL

| Actual | Anterior | Variación % |
|----------------|----------------|-------------|
| 45.478.961,850 | 45.535.673,990 | -0,120 |

S&P Merval

| Actual | Anterior | Variación % |
|---------------|---------------|-------------|
| 1.047.614,430 | 1.054.958,950 | -0,700 |

| | | |
|----------|----------|---------------|
| Alza 280 | Baja 546 | Sin cambio 45 |
|----------|----------|---------------|

| CONTADO | VALOR NOMINAL | VALOR NEGOCIADO |
|--------------------------------------|---------------------|-----------------------|
| Total General | 67.434.001.629,210 | 812.530.646.661,726 |
| Total Mercado Garantizado (PPT) | 67.434.001.629,210 | 812.530.646.661,726 |
| Total Contado | 76.931.339.993,210 | 1.058.257.225.743,670 |
| Títulos Públicos | 65.084.829.715,000 | 724.736.631.297,787 |
| Renta Variable | 102.786.050,210 | 63.072.763.382,099 |
| Acciones | 28.472.269,210 | 26.531.343.748,840 |
| Cedears | 3.863.611,000 | 36.420.280.876,120 |
| Cupones Acciones | 0,000 | 0,000 |
| Cupones de Acciones a Plazo | 0,000 | 0,000 |
| Total Renta Fija | 258.828.724.263,000 | 995.184.462.361,567 |
| Oblig. Negociables | 2.246.254.745,000 | 23.297.384.329,510 |
| Opciones | 111.154,000 | 997.211.826,060 |
| Cauciones | 0,000 | 0,000 |
| Futuros | 0,000 | 0,000 |
| Futuros Índice | 0,000 | 0,000 |
| Futuros Moneda | 0,000 | 0,000 |
| Prestamos | 19.965,000 | 426.655.826,270 |
| Plazo | 0,000 | 0,000 |
| Plazo por Lotes PPT | 0,000 | 0,000 |
| Renta Fija Plazo PPT | 0,000 | 0,000 |
| SENEBI | 0,000 | 0,000 |
| SENEBI Renta Fija | 0,000 | 0,000 |
| SENEBI Títulos Públicos | 0,000 | 0,000 |
| SENEBI Títulos Públicos Ctdo. Inm. | 102.213.194.452,000 | 776.716.561.183,489 |
| SENEBI Títulos Públicos 48Hs. | 79.786.975.868,000 | 562.747.495.636,500 |
| SENEBI Oblig. Negociables | 9.497.469.483,000 | 247.150.446.734,270 |
| SENEBI Oblig. Negociables Ctdo. Inm. | 4.183.401.519,000 | 117.385.237.267,930 |
| SENEBI Oblig. Negociables 48Hs. | 5.314.067.964,000 | 129.765.209.466,340 |

Cantidad de operaciones en rueda del día de la fecha: 601.324
(incluye 12.488 por Opciones)



BOLSA DE COMERCIO DE BUENOS AIRES EDICTOS JUDICIALES

PARA LA PUBLICACION DE EDICTOS JUDICIALES, SOLICITE INFORMACION A publicaciones@labolsa.com.ar O A LOS TELEFONOS 4316-7137 / 4316-7147 DE 12.00 A 17.00 HS.

Buenos Aires, lunes 4 de marzo de 2024



BALANCES ESQUEMATIZADOS DE SOCIEDADES LISTADAS
BOLSA DE COMERCIO DE BUENOS AIRES

Obligaciones Negociables

Sociedad: **ROMBO COMPAÑÍA FINANCIERA S.A.**

General

31/12/2023

Balance Individual

Cifras en Miles de Pesos

| Rubro | Monto |
|---|----------------------|
| EFFECTIVO Y DEPOSITOS EN BANCOS | 3,385,994.00 |
| TITULOS DE DEUDA A VALOR RAZONABLE CON CAMBIOS EN RESULTADOS | |
| PRESTAMOS Y OTRAS FINANCIACIONES | 29,639,863.00 |
| OPERACIONES DE PASE, INSTRUMENTOS DERIVADOS Y OTROS TITULOS DE DEUDA | 82,932.00 |
| ACTIVO POR IMPUESTO A LAS GANANCIAS DIFERIDO | 269,358.00 |
| INVERSIONES EN INSTRUMENTOS DE PATRIMONIO | |
| ACTIVOS FINANCIEROS ENTREGADOS EN GARANTIA | |
| PROPIEDAD PLANTA Y EQUIPO | 60,601.00 |
| INVERSIONES EN SUBSIDIARIAS, ASOCIADAS Y NEGOCIOS CONJUNTOS | |
| ACTIVOS INTANGIBLES | |
| OTROS ACTIVOS FINANCIEROS | 23,396.00 |
| OTROS ACTIVOS NO FINANCIEROS | 1,079,936.00 |
| TOTAL DEL ACTIVO | 34,542,080.00 |
| CAPITAL | 60,000.00 |
| AJUSTE DE CAPITAL | 5,733,802.00 |
| APORTES NO CAPITALIZADOS | |
| OTROS CONCEPTOS DEL CAPITAL | |
| RESERVA LEGAL | |
| OTRAS RESERVAS | |
| GANANCIAS RESERVADAS | |
| INTERESES NO CONTROLANTES | |
| RESULTADOS NO ASIGNADOS | 1,899,836.00 |
| RESULTADOS INTEGRALES | |
| TOTAL PATRIMONIO NETO | 7,693,638.00 |
| DEPOSITOS | |
| PASIVOS A VALOR DE REALIZACION CON CAMBIOS EN RESULTADOS | |
| INSTRUMENTOS DERIVADOS, OPERACIONES DE PASE Y OTROS PASIVOS FINANCIEROS | 159,123.00 |
| PROVISIONES | 66,028.00 |
| FINANCIACIONES RECIBIDAS DEL BCRA Y OTRAS INSTITUCIONES FINANCIERAS | 22,073,789.00 |
| OBLIGACIONES NEGOCIABLES SUBORDINADAS | |
| OBLIGACIONES NEGOCIABLES EMITIDAS | 2,831,880.00 |
| PASIVOS POR IMPUESTO A LAS GANANCIAS CORRIENTE | -8,657.00 |
| PASIVOS POR IMPUESTO A LAS GANANCIAS DIFERIDO | |
| OTROS PASIVOS NO FINANCIEROS | 1,726,279.00 |
| TOTAL DEL PASIVO | 26,848,442.00 |
| TOTAL DEL PASIVO Y PATRIMONIO NETO | 34,542,080.00 |
| INGRESOS POR INTERESES | 51,852,623.00 |
| EGRESOS POR INTERESES | -31,521,012.00 |
| INGRESOS POR COMISIONES | |
| EGRESOS POR COMISIONES | -2,088,456.00 |
| CARGO POR INCOBRABILIDAD | -818,756.00 |
| RESULTADO NETO POR MEDICIÓN DE INSTRUMENTOS FINANCIEROS A VALOR RAZONABLE CON CAMBIOS EN RESULTADOS | |
| DIFERENCIA DE COTIZACIÓN DE ORO Y MONEDA EXTRANJERA | |
| OTROS INGRESOS OPERATIVOS | |
| RESULTADO POR BAJA DE ACTIVOS MEDIDOS A COSTO AMORTIZADO | |
| INGRESO OPERATIVO NETO | 17,424,399.00 |
| HONORARIOS A DIRECTORES Y SINDICOS | 21,631.00 |
| OTROS GASTOS DE ADMINISTRACION | -2,093,853.00 |
| BENEFICIOS AL PERSONAL | -847,156.00 |
| OTROS GASTOS OPERATIVOS | -4,377,795.00 |
| DEPRECIACIONES Y AMORTIZACIONES | -32,334.00 |
| RESULTADOS POR ASOCIADAS Y NEGOCIOS CONJUNTOS | |
| RECPAM | -7,623,825.00 |
| GANANCIA (PERDIDA) ANTES DE IMPUESTOS | 2,471,067.00 |
| INGRESO (GASTO) POR IMPUESTOS A LAS GANANCIAS | -571,231.00 |
| GANANCIA (PERDIDA) DEL PERIODO / EJERCICIO | 1,899,836.00 |
| OTRO RESULTADO INTEGRAL DEL EJERCICIO / PERIODO | |
| RESULTADO INTEGRAL TOTAL DEL EJERCICIO / PERIODO | 1,899,836.00 |
| FLUJOS DE EFFECTIVO PROCEDENTES DE (UTILIZADOS EN) ACTIVIDADES DE OPERACION | 21,194,407.00 |
| FLUJOS DE EFFECTIVO PROCEDENTES DE (UTILIZADOS EN) ACTIVIDADES DE INVERSION | |
| FLUJOS DE EFFECTIVO PROCEDENTES DE (UTILIZADOS EN) ACTIVIDADES DE FINANCIACION | -23,484,437.00 |
| EFFECTO DE LAS VARIACIONES DEL TIPO DE CAMBIO | |
| EFFECTO DEL RESULTADO MONETARIO DE EFFECTIVO Y SUS EQUIVALENTES | |
| INCREMENTO (DISMINUCION) NETA DE EFFECTIVO Y EQUIVALENTES | -2,290,030.00 |
| GANANCIA (PERDIDA) BASICA POR ACCION | |
| GANANCIAS (PERDIDA) DILUIDA POR ACCION | |
| TOTAL PATRIMONIO NETO DEL EJERCICIO ANTERIOR (MISMO PERIODO) | 5,793,802.00 |
| EBIT | |
| EBITDA | |
| C1 - APALANCAMIENTO (EN VECES) | |
| R1 - RENDIMIENTO ANUAL DEL PATRIMONIO (RETURN ON EQUITY - ROE) (%) | |
| RG1 - RETORNO SOBRE ACTIVOS (RETURN ON ASSETS - ROA) (%) | |
| L8_II-LIQUIDEZ CON TITULOS CON COTIZ (%) | |

| Sociedad:VOLKSWAGEN FINANCIAL SERVICES COMPAÑIA FINANCIERA S.A. | General | 31/12/2023 | Balance Individual | Cifras en Miles de Pesos |
|--|---------|------------|--------------------|--------------------------|
| Rubro | | | | Monto |
| EFFECTIVO Y DEPOSITOS EN BANCOS | | | | 1,672,992.00 |
| TITULOS DE DEUDA A VALOR RAZONABLE CON CAMBIOS EN RESULTADOS | | | | 0.00 |
| PRESTAMOS Y OTRAS FINANCIACIONES | | | | 65,740,844.00 |
| OPERACIONES DE PASE, INSTRUMENTOS DERIVADOS Y OTROS TITULOS DE DEUDA | | | | 0.00 |
| ACTIVO POR IMPUESTO A LAS GANANCIAS DIFERIDO | | | | 1,689,971.00 |
| INVERSIONES EN INSTRUMENTOS DE PATRIMONIO | | | | 0.00 |
| ACTIVOS FINANCIEROS ENTREGADOS EN GARANTIA | | | | 2,961.00 |
| PROPIEDAD PLANTA Y EQUIPO | | | | 144,386.00 |
| INVERSIONES EN SUBSIDIARIAS, ASOCIADAS Y NEGOCIOS CONJUNTOS | | | | 0.00 |
| ACTIVOS INTANGIBLES | | | | 218,721.00 |
| OTROS ACTIVOS FINANCIEROS | | | | 488,162.00 |
| OTROS ACTIVOS NO FINANCIEROS | | | | 694,018.00 |
| TOTAL DEL ACTIVO | | | | 70,652,055.00 |
| CAPITAL | | | | 897,000.00 |
| AJUSTE DE CAPITAL | | | | 20,110,285.00 |
| APORTES NO CAPITALIZADOS | | | | 0.00 |
| OTROS CONCEPTOS DEL CAPITAL | | | | 0.00 |
| RESERVA LEGAL | | | | 0.00 |
| OTRAS RESERVAS | | | | 0.00 |
| GANANCIAS RESERVADAS | | | | 0.00 |
| INTERESES NO CONTROLANTES | | | | 0.00 |
| RESULTADOS NO ASIGNADOS | | | | 1,640,173.00 |
| RESULTADOS INTEGRALES | | | | 0.00 |
| TOTAL PATRIMONIO NETO | | | | 22,647,458.00 |
| DEPOSITOS | | | | 1,743,246.00 |
| PASIVOS A VALOR DE REALIZACION CON CAMBIOS EN RESULTADOS | | | | 0.00 |
| INSTRUMENTOS DERIVADOS, OPERACIONES DE PASE Y OTROS PASIVOS FINANCIEROS | | | | 4,502,295.00 |
| PROVISIONES | | | | 121,898.00 |
| FINANCIACIONES RECIBIDAS DEL BCRA Y OTRAS INSTITUCIONES FINANCIERAS | | | | 21,763,424.00 |
| OBLIGACIONES NEGOCIABLES SUBORDINADAS | | | | 0.00 |
| OBLIGACIONES NEGOCIABLES EMITIDAS | | | | 12,816,710.00 |
| PASIVOS POR IMPUESTO A LAS GANANCIAS CORRIENTE | | | | 0.00 |
| PASIVOS POR IMPUESTO A LAS GANANCIAS DIFERIDO | | | | 0.00 |
| OTROS PASIVOS NO FINANCIEROS | | | | 7,057,024.00 |
| TOTAL DEL PASIVO | | | | 48,004,597.00 |
| TOTAL DEL PASIVO Y PATRIMONIO NETO | | | | 70,652,055.00 |
| INGRESOS POR INTERESES | | | | 71,392,047.00 |
| EGRESOS POR INTERESES | | | | -36,992,499.00 |
| INGRESOS POR COMISIONES | | | | 3,103,361.00 |
| EGRESOS POR COMISIONES | | | | -1,593,569.00 |
| CARGO POR INCOBRABILIDAD | | | | -568,387.00 |
| INGRESO OPERATIVO NETO | | | | 35,340,953.00 |
| HONORARIOS A DIRECTORES Y SINDICOS | | | | 0.00 |
| OTROS GASTOS DE ADMINISTRACION | | | | -10,709,118.00 |
| DEPRECIACIONES Y AMORTIZACIONES | | | | -311,252.00 |
| RECPAM | | | | -21,287,245.00 |
| GANANCIA (PERDIDA) ANTES DE IMPUESTOS | | | | 3,033,338.00 |
| INGRESO (GASTO) POR IMPUESTOS A LAS GANANCIAS | | | | -1,451,546.00 |
| GANANCIA (PERDIDA) DEL PERIODO / EJERCICIO | | | | 1,581,792.00 |
| OTRO RESULTADO INTEGRAL DEL EJERCICIO / PERIODO | | | | 0.00 |
| RESULTADO INTEGRAL TOTAL DEL EJERCICIO / PERIODO | | | | 1,581,792.00 |
| FLUJOS DE EFFECTIVO PROCEDENTES DE (UTILIZADOS EN) ACTIVIDADES DE OPERACION | | | | -6,427,616.00 |
| FLUJOS DE EFFECTIVO PROCEDENTES DE (UTILIZADOS EN) ACTIVIDADES DE INVERSION | | | | -88,289.00 |
| FLUJOS DE EFFECTIVO PROCEDENTES DE (UTILIZADOS EN) ACTIVIDADES DE FINANCIACION | | | | 9,243,728.00 |
| INCREMENTO (DISMINUCION) NETA DE EFFECTIVO Y EQUIVALENTES | | | | 2,727,823.00 |
| GANANCIA (PERDIDA) BASICA POR ACCION | | | | 0.00 |
| GANANCIAS (PERDIDA) DILUIDA POR ACCION | | | | 0.00 |
| TOTAL PATRIMONIO NETO DEL EJERCICIO ANTERIOR (MISMO PERIODO) | | | | 0.00 |
| EBIT | | | | 0.00 |
| EBITDA | | | | 0.00 |
| CAPITAL DE TRABAJO | | | | 0.00 |
| LIQUIDEZ | | | | 0.00 |
| SOLVENCIA | | | | 0.47 |
| INMOVILIZACION DEL CAPITAL | | | | 0.01 |
| RENTABILIDAD PATRIMONIO NETO | | | | 0.27 |
| RENTABILIDAD DEL ACTIVO | | | | 0.04 |
| ENDEUDAMIENTO | | | | 2.12 |
| APALANCAMIENTO | | | | 3.12 |
| MARGEN NETO / INGRESOS | | | | 0.96 |
| DEUDA FINANCIERA / EBITDA | | | | 0.00 |
| ANALISIS DUPONT | | | | 0.13 |





SEPARATA SINTESIS
 INFORMACION CONTABLE INGRESADA
 Y SITUACION REGLAMENTARIA

LA BOLSA

AÑO CXVIII - Nº 17.172

Buenos Aires, lunes 4 de marzo de 2024

FIDEICOMISOS FINANCIEROS INGRESADOS

| FIDEICOMISO | FIDUCIARIO | INFORMACION AL |
|--|---|--|
| FIDEICOMISO DE INFRAESTRUCTURA HÍDRICA - DECRETO 1381/01 | BANCO DE LA NACION ARGENTINA | INFORMES MENSUALES DE FIDEICOMISOS AL 31/12/2023 |
| DECRETO NRO. 976/01 - SIFER | BANCO DE LA NACION ARGENTINA | INFORMES MENSUALES DE FIDEICOMISOS AL 31/12/2023 |
| FIDEICOMISO CREADO POR DECRETO 976/01 | BANCO DE LA NACION ARGENTINA | INFORMES MENSUALES DE FIDEICOMISOS AL 31/12/2023 |
| INVERNEA PROTEÍNA PYME SERIE 1 | CFA COMPAÑIA FIDUCIARIA AMERICANA SA | BALANCE AL 31/12/2023 |
| INVERNEA PROTEÍNA PYME SERIE 2 | CFA COMPAÑIA FIDUCIARIA AMERICANA SA | BALANCE AL 31/12/2023 |
| INVERNEA GANADERO | CFA COMPAÑIA FIDUCIARIA AMERICANA SA | BALANCE AL 31/12/2023 |
| CUOTAS CENCOSUD SERIE 27 | TMF TRUST COMPANY (ARGENTINA) S.A. | BALANCE AL 31/12/2023 |
| FIDEICOMISO DE INFRAESTRUCTURA HÍDRICA - DECRETO 1381/01 | BANCO DE LA NACION ARGENTINA | INFORMES MENSUALES DE FIDEICOMISOS AL 31/01/2024 |
| DECRETO NRO. 976/01 - SIFER | BANCO DE LA NACION ARGENTINA | INFORMES MENSUALES DE FIDEICOMISOS AL 31/01/2024 |
| FIDEICOMISO CREADO POR DECRETO 976/01 | BANCO DE LA NACION ARGENTINA | INFORMES MENSUALES DE FIDEICOMISOS AL 31/01/2024 |
| PROCREAR | BANCO HIPOTECARIO S.A. | BALANCE AL 31/12/2023 |
| WAYNIMÓVIL 3 | BACS BANCO DE CREDITO Y SECURITIZACION S.A. | BALANCE AL 31/12/2023 |
| WAYNIMÓVIL IV | BACS BANCO DE CREDITO Y SECURITIZACION S.A. | BALANCE AL 31/12/2023 |
| CLAVE SERIES 3 | BANCO DE VALORES S.A. | BALANCE AL 31/12/2023 |
| MEGABONO CRÉDITO 274 | BANCO DE VALORES S.A. | BALANCE AL 31/12/2023 |
| SECUBONO 224 | BANCO DE VALORES S.A. | BALANCE AL 31/12/2023 |
| SECUBONO 222 | BANCO DE VALORES S.A. | BALANCE AL 31/12/2023 |
| SECUBONO 221 | BANCO DE VALORES S.A. | BALANCE AL 31/12/2023 |
| SECUBONO 218 | BANCO DE VALORES S.A. | BALANCE AL 31/12/2023 |
| SECUBONO 223 | BANCO DE VALORES S.A. | BALANCE AL 31/12/2023 |
| MEGABONO 283 | BANCO DE VALORES S.A. | BALANCE AL 31/12/2023 |
| SECUBONO 219 | BANCO DE VALORES S.A. | BALANCE AL 31/12/2023 |
| SECUBONO 220 | BANCO DE VALORES S.A. | BALANCE AL 31/12/2023 |
| CLAVE SERIES 2 | BANCO DE VALORES S.A. | BALANCE AL 31/12/2023 |
| CÉDULAS HIPOTECARIAS ARGENTINAS SERIE XI 2009-3 | BANCO DE VALORES S.A. | BALANCE AL 31/12/2023 |
| SECUBONO 216 | BANCO DE VALORES S.A. | BALANCE AL 31/12/2023 |
| CÉDULAS HIPOTECARIAS ARGENTINAS SERIE XIV 2011-1 | BANCO DE VALORES S.A. | BALANCE AL 31/12/2023 |
| CÉDULAS HIPOTECARIAS ARGENTINAS SERIE X 2009-2 | BANCO DE VALORES S.A. | BALANCE AL 31/12/2023 |
| CÉDULAS HIPOTECARIAS ARGENTINAS SERIE XII 2010-1 | BANCO DE VALORES S.A. | BALANCE AL 31/12/2023 |
| CÉDULAS HIPOTECARIAS ARGENTINAS SERIE IX 2009-1 | BANCO DE VALORES S.A. | BALANCE AL 31/12/2023 |
| CÉDULAS HIPOTECARIAS ARGENTINAS SERIE XIII 2010-2 | BANCO DE VALORES S.A. | BALANCE AL 31/12/2023 |
| SECUBONO 217 | BANCO DE VALORES S.A. | BALANCE AL 31/12/2023 |
| SECUBONO 215 | BANCO DE VALORES S.A. | BALANCE AL 31/12/2023 |
| MEGABONO CRÉDITO 278 | BANCO DE VALORES S.A. | BALANCE AL 31/12/2023 |
| SECUBONO 226 | BANCO DE VALORES S.A. | BALANCE AL 31/12/2023 |
| SECUBONO 225 | BANCO DE VALORES S.A. | BALANCE AL 31/12/2023 |
| MEGABONO 289 | BANCO DE VALORES S.A. | BALANCE AL 31/12/2023 |
| MEGABONO CRÉDITO 276 | BANCO DE VALORES S.A. | BALANCE AL 31/12/2023 |
| MEGABONO 287 | BANCO DE VALORES S.A. | BALANCE AL 31/12/2023 |

Buenos Aires, lunes 4 de marzo de 2024

FIDEICOMISOS FINANCIEROS INGRESADOS

| FIDEICOMISO | FIDUCIARIO | INFORMACION AL |
|-------------------------------------|-----------------------|-----------------------|
| MEGABONO CRÉDITO 280 | BANCO DE VALORES S.A. | BALANCE AL 31/12/2023 |
| MEGABONO 285 | BANCO DE VALORES S.A. | BALANCE AL 31/12/2023 |
| ELEBAR 3 | BANCO DE VALORES S.A. | BALANCE AL 31/12/2023 |
| TRAYECTORIA LEASING I | BANCO DE VALORES S.A. | BALANCE AL 31/12/2023 |
| MEGABONO 293 | BANCO DE VALORES S.A. | BALANCE AL 31/12/2023 |
| MONI MOBILE 8 | BANCO DE VALORES S.A. | BALANCE AL 31/12/2023 |
| RDA SERIE 2 | BANCO DE VALORES S.A. | BALANCE AL 31/12/2023 |
| DECRÉDITOS 19 | BANCO DE VALORES S.A. | BALANCE AL 31/12/2023 |
| MEGABONO CRÉDITO 284 | BANCO DE VALORES S.A. | BALANCE AL 31/12/2023 |
| MEGABONO CRÉDITO 286 | BANCO DE VALORES S.A. | BALANCE AL 31/12/2023 |
| CONSUBOND 182 | BANCO DE VALORES S.A. | BALANCE AL 31/12/2023 |
| SECUBONO 227 | BANCO DE VALORES S.A. | BALANCE AL 31/12/2023 |
| MEGABONO 291 | BANCO DE VALORES S.A. | BALANCE AL 31/12/2023 |
| MEGABONO CRÉDITO 282 | BANCO DE VALORES S.A. | BALANCE AL 31/12/2023 |
| AGUADA DEL CHIVATO / AGUADA BOCAREY | BANCO DE VALORES S.A. | BALANCE AL 31/12/2023 |
| SECUBONO 228 | BANCO DE VALORES S.A. | BALANCE AL 31/12/2023 |
| MEGABONO CRÉDITO 288 | BANCO DE VALORES S.A. | BALANCE AL 31/12/2023 |
| ACCICOM PRÉSTAMOS PERSONALES 13 | BANCO DE VALORES S.A. | BALANCE AL 31/12/2023 |
| SECUBONO 229 | BANCO DE VALORES S.A. | BALANCE AL 31/12/2023 |
| ELEBAR 4 | BANCO DE VALORES S.A. | BALANCE AL 31/12/2023 |
| MEGABONO 297 | BANCO DE VALORES S.A. | BALANCE AL 31/12/2023 |
| MEGABONO 295 | BANCO DE VALORES S.A. | BALANCE AL 31/12/2023 |
| MONI MOBILE 9 | BANCO DE VALORES S.A. | BALANCE AL 31/12/2023 |
| CONSUBOND 183 | BANCO DE VALORES S.A. | BALANCE AL 31/12/2023 |
| MEGABONO 299 | BANCO DE VALORES S.A. | BALANCE AL 31/12/2023 |
| CONSUBOND 184 | BANCO DE VALORES S.A. | BALANCE AL 31/12/2023 |
| SECUBONO 230 | BANCO DE VALORES S.A. | BALANCE AL 31/12/2023 |
| MEGABONO CRÉDITO 290 | BANCO DE VALORES S.A. | BALANCE AL 31/12/2023 |
| CONSUBOND 185 | BANCO DE VALORES S.A. | BALANCE AL 31/12/2023 |
| MEGABONO 301 | BANCO DE VALORES S.A. | BALANCE AL 31/12/2023 |
| MEGABONO CRÉDITO 292 | BANCO DE VALORES S.A. | BALANCE AL 31/12/2023 |
| MERCADO CRÉDITO CONSUMO 20 | BANCO PATAGONIA S.A. | BALANCE AL 31/12/2023 |
| MERCADO CRÉDITO CONSUMO 22 | BANCO PATAGONIA S.A. | BALANCE AL 31/12/2023 |
| MERCADO CRÉDITO CONSUMO 24 | BANCO PATAGONIA S.A. | BALANCE AL 31/12/2023 |
| MERCADO CRÉDITO CONSUMO 23 | BANCO PATAGONIA S.A. | BALANCE AL 31/12/2023 |
| MERCADO CRÉDITO CONSUMO 25 | BANCO PATAGONIA S.A. | BALANCE AL 31/12/2023 |
| MERCADO CRÉDITO 20 | BANCO PATAGONIA S.A. | BALANCE AL 31/12/2023 |
| MERCADO CRÉDITO CONSUMO 26 | BANCO PATAGONIA S.A. | BALANCE AL 31/12/2023 |
| MERCADO CRÉDITO CONSUMO 19 | BANCO PATAGONIA S.A. | BALANCE AL 31/12/2023 |
| MERCADO CRÉDITO 19 | BANCO PATAGONIA S.A. | BALANCE AL 31/12/2023 |
| MERCADO CRÉDITO CONSUMO 21 | BANCO PATAGONIA S.A. | BALANCE AL 31/12/2023 |
| MERCADO CRÉDITO CONSUMO 18 | BANCO PATAGONIA S.A. | BALANCE AL 31/12/2023 |
| MERCADO CRÉDITO 17 | BANCO PATAGONIA S.A. | BALANCE AL 31/12/2023 |
| MERCADO CRÉDITO 18 | BANCO PATAGONIA S.A. | BALANCE AL 31/12/2023 |
| MERCADO CRÉDITO CONSUMO 27 | BANCO PATAGONIA S.A. | BALANCE AL 31/12/2023 |

SITUACION GENERAL DE EMISORES Y ESPECIES AL 04/03/2024

ACCIONES

| | |
|--|---|
| ALUAR ALUMINIO ARGENTINO S.A. | Nro. 3 |
| AUTOPISTAS DEL SOL S.A. | Nro. 3, Nro. 1-d) |
| BANCO BBVA ARGENTINA S.A. | Nro. 3, Nro. 1-d) |
| BANCO DE VALORES S.A. | Nro. 3, Nro. 1-d), Nro. 4 |
| BANCO HIPOTECARIO S.A. | Nro. 3, Nro. 4, Nro. 1-d) |
| BANCO MACRO S.A. | Nro. 3, Nro. 1-d) |
| BANCO PATAGONIA S.A. | Nro. 3, Nro. 1-d) |
| B-GAMING S.A. | Nro. 1-d) |
| BOLDT S.A. | Nro. 1-d) |
| CAPEX S.A. | Nro. 3 |
| CARBOCLOR S. A. | Nro. 5, Nro. 3 |
| CELULOSA ARGENTINA S.A. | Nro. 3, Nro. 1-d) |
| CENTRAL COSTANERA SOCIEDAD ANONIMA | Nro. 3 |
| CENTRAL URBANA S.A. | (A.E.)RL-Art.39-Inc.d), Nro. 3, Nro. 1-d) |
| COMPAÑIA ARGENTINA DE COMODORO RIVADAVIA S.A. | Nro. 1-d) |
| CONSULTATIO S.A. | Nro. 1-d) |
| CONTINENTAL URBANA SOCIEDAD ANONIMA INVERSORA | Nro. 1-d) |
| CRESUD S.A. | Nro. 4 |
| DOMEC S.A. | Nro. 3 |
| DYCASA SOCIEDAD ANONIMA | Nro. 6-a), Nro. 3 |
| EDESA HOLDING S.A. | Nro. 1-d) |
| ELECTROMAC S.A. | Nro. 3 |
| EMPRESA DISTRIB. Y COMERCIALIZADORA NORTE S.A. (EDENOR S.A.) | Nro. 3, Nro. 4, Nro. 1-d) |
| EMPRESA DISTRIBUIDORA SUR S.A. (EDESUR) | Nro. 1-d) |
| FERRUM S.A. | Nro. 3 |
| GAROVAGLIO Y ZORRAQUIN S. A. | Nro. 1-d) |
| GCDI S.A. | Nro. 3, Nro. 1-d), Nro. 1-c) |
| GRUPO CLARIN S.A. | Nro. 3 |
| GRUPO CONCESIONARIO DEL OESTE S.A. | Nro. 3, Nro. 1-d) |
| GRUPO FINANCIERO GALICIA S.A. | Nro. 1-d) |
| GRUPO SUPERVIELLE S.A. | Nro. 1-d), Nro. 3 |
| INSTITUTO ROSENBUSCH S.A. | (A.E.)RL-Art.39-Inc.b), Nro. 3, Nro. 5 |
| INVERSORA ELECTRICA DE BUENOS AIRES S.A. | Nro. 1-d) |
| IRSA INVERSIONES Y REPRESENTACIONES S.A. | Nro. 3, Nro. 4 |
| LABORATORIOS RICHMOND S.A.C.I.F. | Nro. 3 |
| LOMA NEGRA COMPAÑIA INDUSTRIAL ARGENTINA SOCIEDAD ANONIMA | Nro. 3, Nro. 4 |
| LONGVIE S.A. | Nro. 3 |
| METROGAS S.A. | Nro. 3, Nro. 1-d) |
| MIRGOR S.A. | Nro. 4 |
| MOLINOS RIO DE LA PLATA S.A. | Nro. 1-d) |
| NATURGY BAN S.A. | Nro. 3 |
| PAMPA ENERGIA S.A. | Nro. 3, Nro. 4 |
| PAPEL PRENSA S.A. | Nro. 1-d), Nro. 3 |
| PATRICIOS S.A. | (A.E.)RL-Art.39-Inc.b), Nro. 3 |
| POLLEDO S.A. | (A.E.)RL-Art.39-Inc.d), Nro. 3, Nro. 1-d) |
| S.A. SAN MIGUEL | Nro. 3 |
| TRANSENER CIA. DE TRANSP. DE ENERGIA ELECTR. EN ALTA TENSION S.A. | Nro. 3 |
| TRANSPORTADORA DE GAS DEL NORTE S.A. | Nro. 3 |
| TRANSPORTADORA DE GAS DEL SUR S.A. | Nro. 3 |
| YPF S.A. | Nro. 3, Nro. 6-a), Nro. 4 |

ACCIONES PYMES

OVOPROT INTERNATIONAL S.A.(A.E.)RL-Art.39-Inc.e), RL-Art.39-Inc.a), (C.I.)RL-Art.44-Inc.a), (C.S.)RL-Art.44-Inc.a), Nro. 2

OBLIGACIONES NEGOCIABLES

Table listing various companies and their negotiable obligations, including Agrality S.A., Albanesi Energía S.A., BANCO CMF S.A., BANCO COLUMBIA S.A., BANCO DE GALICIA Y BUENOS AIRES S.A.U., BANCO DE SERVICIOS FINANCIEROS S.A., BANCO DE SERVICIOS Y TRANSACCIONES S.A., BANCO HIPOTECARIO S.A., BANCO MACRO S.A., BANCO SAENZ S.A., BANCO SANTANDER ARGENTINA S.A., BOLDT S.A., CELULOSA ARGENTINA S.A., COMPAÑIA FINANCIERA ARGENTINA S.A., COMPAÑIA FINANCIERA ARGENTINA S.A., CREDICUOTAS CONSUMO S.A., CREDICUOTAS CONSUMO S.A., CREDICUOTAS CONSUMO S.A., CREDICUOTAS CONSUMO S.A., CREDICUOTAS CONSUMO S.A., Crown Point Energía S.A., Crown Point Energía S.A., EMPRESA DISTRIB. Y COMERCIALIZADORA NORTE S.A. (EDENOR S.A.), EMPRESA DISTRIBUIDORA DE ELECTRICIDAD DE SALTA - EDESA S.A., GCDI S.A., Generación Litoral S.A., Generación Litoral S.A., Generación Litoral S.A., Generación Mediterránea S.A., Generación Mediterránea S.A., Generación Mediterránea S.A., Generación Mediterránea S.A., Generación Mediterránea S.A., Grupo ST S.A., IMPSA S.A., INVERSORA JURAMENTO S.A., INVERSORA JURAMENTO S.A., John Deere Credit Cia. Financiera S.A., Petrolera Aconcagua Energía S.A., Petrolera Aconcagua Energía S.A., Petrolera Aconcagua Energía S.A., Petrolera Aconcagua Energía S.A., Plaza Logística S.R.L., RIBEIRO S.A.C.I.F.A. e I., Rizobacter Argentina S.A., Rizobacter Argentina S.A., Rizobacter Argentina S.A., Rizobacter Argentina S.A., ROCH S.A., ROCH S.A., ROCH S.A., ROCH S.A., SANTIAGO SAENZ S.A., SICOM SOCIEDAD ANONIMA.

| | | |
|--|----------------------------------|--------|
| SURCOS SOCIEDAD ANONIMA..... | DRSAO - SERIE X..... | Nro. 8 |
| SURCOS SOCIEDAD ANONIMA..... | DRDAO - Serie XII Clase A..... | Nro. 8 |
| SURCOS SOCIEDAD ANONIMA..... | DRDCO - Serie XII Clase C..... | Nro. 8 |
| TOYOTA COMPAÑIA FINANCIERA DE ARGENTINA S.A..... | (A.E.)RL-Art.39-Inc.b), Nro. 1-d | |
| YPF S.A..... | Nro. 6-a) | |

OBLIGACIONES NEGOCIABLES PYMES

| | | |
|---|--|--|
| Agroempresa Colón S.A..... | EC12P - SERIE I CLASE II..... | Nro. 8 |
| Alfredo José S.A..... | AA12P - SERIE I CLASE II..... | Nro. 8 |
| Almacity S.A..... | AYS1P - SERIE I..... | Nro. 8 |
| Alto Real Viñedos S.A..... | AVC1P - Clase I..... | (A.E.)RL-Art.39-Inc.f)(Art.39-Inc.b)), Nro. 8 |
| Alto Real Viñedos S.A..... | (A.E.)RL-Art.39-Inc.f)(Art.39-Inc.b)) | |
| ALZ Semillas S.A..... | ASS7P - SERIE VII..... | Nro. 8 |
| AUTOMOTORES PAMPEANOS S.A..... | APC1P - CLASE I..... | Nro. 8 |
| Cerámica Ruta 16 S.R.L..... | RU1BP - SERIE I CLASE B..... | Nro. 1-d), Nro. 8 |
| Cerámica Ruta 16 S.R.L..... | Nro. 1-d) | |
| COM & LOG S.A..... | OG11P - SERIE I CLASE I..... | Nro. 8 |
| Crowe AR S.A..... | (A.E.)RL-Art.39-Inc.e) | |
| Cueros y Cuero S.R.L..... | CCS2P - SERIE II..... | Nro. 8 |
| DEL FABRO HNOS. Y CIA. S.A..... | Nro. 1-d) | |
| DULCOR S.A..... | DLS2P - SERIE II..... | Nro. 8 |
| ESQUINA 3 S.A..... | QTS2P - SERIE II..... | Nro. 1-d), Nro. 8 |
| ESQUINA 3 S.A..... | Nro. 1-d) | |
| Frigorífico General Pico S.A..... | FG11P - SERIE I CLASE I..... | Nro. 8 |
| Frigorífico General Pico S.A..... | FG12P - SERIE I CLASE II..... | Nro. 8 |
| Héctor A. Bertone S.A..... | EH12P - SERIE I CLASE II..... | Nro. 8 |
| IAD S.R.L..... | IACBP - Serie I Clase B..... | Nro. 8 |
| Insuga Chaco S.A..... | IC1BP - Obligaciones Negociables Serie I Clase B..... | Nro. 8 |
| Lismar Sur S.A..... | LIS1P - SERIE I..... | Nro. 8 |
| Metalfor S.A..... | FMS1P - SERIE I..... | Nro. 1-d), Nro. 8 |
| Metalfor S.A..... | Nro. 1-d) | |
| ORYZA S.A..... | ZA1BP - SERIE I CLASE B..... | Nro. 8 |
| OVOPROT INTERNATIONAL S.A..... | VP00P - Serie IV..... | (A.E.)RL-Art.39-Inc.e), (C.I.)RL-Art.44-Inca), (C.S.)RL-Art.44-Inca), RL-Art.43-Inc.c), Nro. 2, Nro. 8 |
| OVOPROT INTERNATIONAL S.A..... | (A.E.)RL-Art.39-Inc.e), (C.I.)RL-Art.44-Inca), (C.S.)RL-Art.44-Inca), RL-Art.43-Inc.c), Nro. 2 | |
| Petrolera Aconcagua Energía S.A..... | PEC3P - CLASE III..... | Nro. 8 |
| Petrolera Aconcagua Energía S.A..... | PEC4P - CLASE IV..... | Nro. 8 |
| Petrolera Aconcagua Energía S.A..... | PEC5P - CLASE V..... | Nro. 8 |
| President Petroleum S.A..... | RMS3P - SERIE III..... | Nro. 8 |
| President Petroleum S.A..... | RMS2P - SERIE 2..... | Nro. 8 |
| SION S.A..... | SN9AP - Serie IX Clase A..... | Nro. 8 |
| SION S.A..... | SN7AP - SERIE VII CLASE A..... | Nro. 8 |
| SION S.A..... | SN7BP - SERIE VII CLASE B..... | Nro. 8 |
| SION S.A..... | SN8AP - SERIE VIII CLASE A..... | Nro. 8 |
| SION S.A..... | SN8BP - SERIE VIII CLASE B..... | Nro. 8 |
| SION S.A..... | SNAAP - SERIE X CLASE A..... | Nro. 8 |
| SION S.A..... | SNSBP - Serie XI..... | Nro. 8 |
| SION S.A..... | SNSDP - SERIE XII..... | Nro. 8 |
| SION S.A..... | SNSEP - SERIE XIII..... | Nro. 8 |
| Syntex S.A..... | SW12P - SERIE I CLASE II..... | Nro. 8 |
| TecnomyI S.A..... | MYC1P - CLASE I..... | Nro. 1-d), Nro. 8 |
| TecnomyI S.A..... | Nro. 1-d) | |
| TECNOVAX S.A..... | VX11P - SERIE I CLASE I..... | Nro. 8 |
| TECNOVAX S.A..... | VX12P - SERIE I CLASE 2..... | Nro. 8 |
| TIPCI (Tecnología Integral en Prevención contra Incendios) S.A..... | Nro. 10 | |
| Tiser S.R.L..... | (A.E.)RL-Art.39-Inc.e), Nro. 2 | |
| TR Argentina S.A..... | TGS1P - SERIE I..... | Nro. 8 |
| Tradimex S.A.I. y C..... | (A.E.)RL-Art.39-Inc.f)(Art.39-Inc.d)), (C.S.)RL-Art.43-Inc.c), Nro. 1-d), Nro. 2 | |
| Tux S.A..... | (A.E.)RL-Art.39-Inc.e) | |
| Un Techo para Argentina Asociación Civil..... | TAC1P - CLASE I..... | Nro. 8 |
| Vitalcan S.A..... | VA21P - CLASE II SERIE I..... | Nro. 8 |
| Vitalcan S.A..... | VA22P - CLASE II SERIE II..... | Nro. 8 |

FONDOS COMUNES CERRADOS DE INVERSIÓN

| | |
|--|-----------------------------------|
| ALLARIA RESIDENCIAL CASASARG I FONDO COMUN DE INVERSION CERRADO INMOBILIARIO LEY 27.260..... | Nro. 1-d) |
| ALLARIA RESIDENCIAL I FONDO COMUN DE INVERSION CERRADO INMOBILIARIO..... | Nro. 8 |
| ESTANCIAS DEL PILAR..... | (A.E.)RL-Art.40 |
| FCIC INMOBILIARIO AL RIO LEY 27.260..... | (A.E.)RL-Art.42-Inc.b), Nro. 1-b) |
| Fondo Común de Inversión Cerrado Inmobiliario Puerto Nizuc..... | Nro. 8 |
| GNNW SBS FONDO COMUN DE INVERSION CERRADO GANADERO W86..... | Nro. 8 |
| GSS INMOBILIARIO I FONDO COMUN DE INVERSION CERRADO..... | Nro. 8 |
| Pellegrini I Fondo Común de Inversión Cerrado Inmobiliario..... | Nro. 8 |
| SBS CREAURBAN DESARROLLO FONDO COMUN DE INVERSION CERRADO INMOBILIRIO..... | Nro. 8 |
| SBS RENTA FIJA I FONDO COMUN DE INVERSION CERRADO..... | Nro. 8 |
| TERRAZAS DEL VOLCAN FONDO COMUN DE INVERSION CERRADO INMOBILIARIO..... | Nro. 8 |

FIDEICOMISOS FINANCIEROS

| | |
|---|---|
| AMES 22..... | Nro. 8 |
| Ames 23..... | Nro. 8 |
| AMFAYs - Serie 43..... | Nro. 8 |
| AMFAYs Serie 36..... | Nro. 8 |
| AMFAYs Serie 37..... | Nro. 8 |
| AMFAYs Serie 39..... | (A.E.)RL-Art.41(Art.39-Inc.d)), Nro. 8, Nro. 1-d) |
| AMFAYs Serie 40..... | Nro. 8 |
| AMFAYs Serie 41..... | Nro. 8 |
| AMFAYs Serie 42..... | Nro. 8 |
| Cédulas Hipotecarias Argentinas Serie X 2009-2..... | (A.E.)RL-Art.41(Art.39-Inc.d)) |
| Cédulas Hipotecarias Argentinas Serie XI 2009-3..... | (A.E.)RL-Art.41(Art.39-Inc.d)) |
| Centrocard Créditos 3..... | Nro. 8 |
| Centrocard Créditos 4..... | Nro. 8 |
| Centrocard Créditos 5..... | Nro. 8 |
| Centrocard Créditos 6..... | Nro. 8 |
| Clave Series 2..... | Nro. 8 |
| Clave Series 3..... | Nro. 8 |
| Consubond 181..... | Nro. 8 |
| Consubond 182..... | Nro. 8 |
| Consubond 183..... | Nro. 8 |
| Consubond 184..... | Nro. 8 |
| Consubond 185..... | Nro. 8 |
| Consubond 186..... | Nro. 8 |
| Decreto Nro. 976/01 - SIFER..... | Nro. 8 |
| Dorrego y Libertador..... | (A.E.)RL-Art.41(Art.39-Inc.d)), Nro. 8, Nro. 1-d) |
| ENARSA-BRIGADIER LOPEZ..... | Nro. 8 |
| Fideicomiso de Infraestructura Hídrica - Decreto 1381/01..... | (A.E.)RL-Art.41(Art.39-Inc.d)), Nro. 8 |
| Fideicomiso Financiero de Capital Emprendedor CITES I..... | Nro. 8, Nro. 1-c) |
| Fideicomiso Financiero Solidario de Infraestructura Pública NASA 4..... | Nro. 1-d) |
| Fideicomiso Pyme Granjas Ovoprot 1..... | (A.E.)RL-Art.41(Art.39-Inc.d)), (C.I.)RL-Art.44-Inc.a), Nro. 8, Nro. 1-b) |
| Fiducar 17..... | Nro. 8 |
| Fiducar 18..... | Nro. 8 |
| Fiducar 19..... | Nro. 8 |
| Fiducar 20..... | Nro. 8 |
| Fiducar 21..... | Nro. 8 |
| FINDESA I..... | Nro. 8 |
| Forestal 1 - Fondo de Inversión Directa..... | Nro. 1-d) |
| Invernea Ganadero..... | Nro. 8 |
| Invernea Proteína Pyme Serie 1..... | Nro. 8 |
| Invernea Proteína Pyme Serie 2..... | Nro. 8 |
| Invernea Proteína Pyme Serie 3..... | Nro. 8 |
| Links Country de Mar..... | Nro. 1-d) |
| Mercado Crédito Consumo 19..... | Nro. 8 |
| Mercado Crédito Consumo 20..... | Nro. 8 |

| | |
|---|---|
| Mercado Crédito Consumo 21 | Nro. 8 |
| Mercado Crédito Consumo 22 | Nro. 8 |
| Mercado Crédito Consumo 23 | Nro. 8 |
| Mercado Crédito Consumo 24 | Nro. 8 |
| Mercado Crédito Consumo 25 | Nro. 8 |
| Mercado Crédito Consumo 26 | Nro. 8 |
| Mercado Crédito Consumo 27 | Nro. 8 |
| Mercado Crédito Consumo 28 | Nro. 8 |
| Mercado Crédito Consumo 29 | Nro. 8 |
| Mercado Crédito 19 | Nro. 8 |
| Mercado Crédito 20 | Nro. 8 |
| MILA IV | (A.E.)RL-Art.41(Art.39-Inc.d)), Nro. 1-d) |
| NASA Serie 3 | Nro. 1-d) |
| NASA 2 Serie 2 | Nro. 1-d) |
| Pareto Serie 2 | Nro. 8 |
| PAYWAY Cobro Anticipado 1 | Nro. 8 |
| ProCreAr | Nro. 8 |
| Programa Federal Plurianual de Construcción de Viviendas - Prov. de Mendoza | Nro. 8 |
| Red Mutua 61 | (A.E.)RL-Art.41(Art.39-Inc.d)), Nro. 8, Nro. 1-d) |
| Red Mutua 62 | (A.E.)RL-Art.41(Art.39-Inc.d)), Nro. 8, Nro. 1-d) |
| Red Mutua 63 | Nro. 8 |
| Red Mutua 64 | Nro. 8 |
| Red Mutua 65 | Nro. 8 |
| Red Mutua 66 | Nro. 8 |
| Red Mutua 67 | Nro. 8 |
| Red Mutua 68 | Nro. 8 |
| Red Mutua 69 | Nro. 8 |
| Red Mutua 70 | Nro. 8 |
| Red Mutua 71 | Nro. 8 |
| Renta Agrícola I Fondo de Inversión Directa | Nro. 8 |
| San Cristóbal Servicios Financieros 1 | Nro. 8 |
| San Cristóbal Servicios Financieros 2 | Nro. 8, Nro. 1-d) |
| Secubono 211 | Nro. 8 |
| Secubono 212 | Nro. 8 |
| Secubono 213 | Nro. 8 |
| Secubono 214 | Nro. 8 |
| Secubono 215 | Nro. 8 |
| Secubono 216 | Nro. 8 |
| Secubono 217 | Nro. 8 |
| Secubono 218 | Nro. 8 |
| Secubono 219 | Nro. 8 |
| Secubono 220 | Nro. 8 |
| Secubono 221 | Nro. 8 |
| Secubono 222 | Nro. 8 |
| Secubono 223 | Nro. 8 |
| Secubono 224 | Nro. 8 |
| Secubono 225 | Nro. 8 |
| Supercanal 1 | Nro. 8 |
| Supercanal 2 | Nro. 8 |
| Total Assets 1 | Nro. 8 |
| Total Assets 2 | Nro. 8 |
| Trayectoria Leasing I | Nro. 8 |
| Unicred Factoring 18 | Nro. 8 |
| Unicred Factoring 19 | Nro. 8 |
| Unicred Factoring 20 | Nro. 8 |
| Unicred Factoring 21 | Nro. 8 |
| Vicentín Exportaciones 8 | (C.S.)RL-Art.44-Inc.a), Nro. 1-d) |
| VOII 1 | Nro. 8 |
| VOII 2 | Nro. 8 |
| Waynimóvil IV | Nro. 8 |

CEDEARS

| | | |
|---------------------------|--|--------------------------------|
| BANCO COMAFI S.A. | AABA - ALTABA INC | (C.I.) |
| BANCO COMAFI S.A. | HHPD - Hon Hai Precision Industry CO LTD | Nro. 8 |
| BANCO COMAFI S.A. | DJNJ3 - Johnson & Johnson 6,95 01/09/29 | Nro. 9 |
| BANCO COMAFI S.A. | MBT - MOBILE TELESYSTEMS | (C.I.)RL-Art.44-Inc.a) |
| BANCO COMAFI S.A. | NTCO - NATURA & CO HOLDING S.A. | (C.I.)RL-Art.44-Inc.a) |
| BANCO COMAFI S.A. | NLM - NOVOLIPETSK STEEL PJSC | (C.I.)RL-Art.44-Inc.a), Nro. 8 |
| BANCO COMAFI S.A. | OGZD - PJSC GAZPROM | (C.I.)RL-Art.44-Inc.a) |
| BANCO COMAFI S.A. | LKOD - PJSC LUKOIL | (C.I.)RL-Art.44-Inc.a) |
| BANCO COMAFI S.A. | ATAD - PJSC TATNEFT | (C.I.)RL-Art.44-Inc.a) |
| BANCO COMAFI S.A. | SMSN - Samsung Electronics CO LTD | Nro. 8 |
| BANCO COMAFI S.A. | YZCA - YANKUANG ENERGY GROUP COLYD | Nro. 8 |
| BANCO COMAFI S.A. | | Nro. 1-d) |
| BANCO ITAU ARGENTINA S.A. | | Nro. 1-d) |
| Caja de Valores S.A. | SI - Silvergate Capital Corporation | (C.I.)RL-Art.44-Inc.a) |

CHEQUES DE PAGO DIFERIDO AUTORIZADOS A COTIZAR

| | |
|---|---------------------------------|
| ELECTRIFICADORA DEL VALLE S.A.(Libradora de cheques de pago diferido) | Nro. 2 |
| OCSA S.A.(Libradora de cheques de pago diferido) | Nro. 2 |
| OVOPTOT INTERNATIONAL S.A.(Libradora de cheques de pago diferido) | (C.S.)RL-Art.162, Nro. 2 |
| TECNOLOGIA AVANZADA EN TRANSPORTE S.A.(Libradora de cheques de pago diferido) | (S.I.)RL-Art.161-Inc.a), Nro. 2 |

CERTIFICADOS DE CRÉDITO FISCAL

| | |
|--------------------------------|---------|
| Certificados de Crédito Fiscal | Nro. IV |
|--------------------------------|---------|

CERTIFICADOS DE CUSTODIA

| | | |
|--------------------------|---|-----------------|
| Certificados de Custodia | D307 - CERTIFICADO DE CUSTODIA NRO. 35307 | Nro. I, Nro. II |
| Certificados de Custodia | C129 - CERTIFICADO DE CUSTODIA NRO. 22129 | Nro. I, Nro. II |
| Certificados de Custodia | C155 - CERTIFICADO DE CUSTODIA NRO. 22155 | Nro. II, Nro. I |
| Certificados de Custodia | C156 - CERTIFICADO DE CUSTODIA NRO. 22156 | Nro. II, Nro. I |
| Certificados de Custodia | C208 - CERTIFICADO DE CUSTODIA NRO. 22208 | Nro. I, Nro. II |
| Certificados de Custodia | C209 - CERTIFICADO DE CUSTODIA NRO. 22209 | Nro. I, Nro. II |
| Certificados de Custodia | C440 - CERTIFICADO DE CUSTODIA NRO. 22440 | Nro. II, Nro. I |
| Certificados de Custodia | C403 - CERTIFICADO DE CUSTODIA NRO. 26403 | Nro. II, Nro. I |
| Certificados de Custodia | Y403 - CERTIFICADO DE CUSTODIA NRO. 27403 | Nro. I, Nro. II |
| Certificados de Custodia | D226 - CERTIFICADO DE CUSTODIA NRO. 32226 | Nro. I, Nro. II |
| Certificados de Custodia | D302 - CERTIFICADO DE CUSTODIA NRO. 35302 | Nro. I, Nro. II |
| Certificados de Custodia | D308 - CERTIFICADO DE CUSTODIA NRO. 35308 | Nro. II, Nro. I |
| Certificados de Custodia | DS05 - CERTIFICADO DE CUSTODIA NRO. 36505 | Nro. II, Nro. I |
| Certificados de Custodia | D646 - CERTIFICADO DE CUSTODIA NRO. 36646 | Nro. II, Nro. I |
| Certificados de Custodia | E505 - CERTIFICADO DE CUSTODIA NRO. 37505 | Nro. I, Nro. II |

TÍTULOS PÚBLICOS

| | | |
|-------------------|---|-----------------|
| Gobierno Nacional | VEJ6 - BONO DEL GOBIERNO NACIONAL A TASA VARIABLE CON VENCIMIENTO 19 DE JUNIO DE 2006 | Nro. I, Nro. II |
| Gobierno Nacional | FRB - BONOS A TASA FLOTANTE EN DOLARES ESTADOUNIDENSES | Nro. I, Nro. II |
| Gobierno Nacional | PRE4 - BONOS DE CONSOLIDACION DE DEUDAS PREVISIONALES EN DOLARES ESTADOUNIDENSES - 2DA. SERIE | Nro. I, Nro. II |
| Gobierno Nacional | PRE6 - BONOS DE CONSOLIDACION DE DEUDAS PREVISIONALES EN DOLARES ESTADOUNIDENSES - 3RA. SERIE | Nro. II, Nro. I |
| Gobierno Nacional | PRE3 - BONOS DE CONSOLIDACION DE DEUDAS PREVISIONALES EN MONEDA NACIONAL - 2DA. SERIE | Nro. I, Nro. II |
| Gobierno Nacional | BOHI1 - BONOS DE CONSOLIDACION DE REGALÍAS DE HIDROCARBUROS | Nro. II, Nro. I |
| Gobierno Nacional | PRO2 - BONOS DE CONSOLIDACION EN DOLARES ESTADOUNIDENSES - 1RA. SERIE | Nro. I, Nro. II |
| Gobierno Nacional | PRO4 - BONOS DE CONSOLIDACION EN DOLARES ESTADOUNIDENSES - 2DA. SERIE | Nro. I, Nro. II |
| Gobierno Nacional | PRO6 - BONOS DE CONSOLIDACION EN DOLARES ESTADOUNIDENSES - 3RA. SERIE | Nro. I, Nro. II |
| Gobierno Nacional | PRO8 - BONOS DE CONSOLIDACION EN DOLARES ESTADOUNIDENSES - 4TA. SERIE | Nro. I, Nro. II |
| Gobierno Nacional | PR10 - BONOS DE CONSOLIDACION EN DOLARES ESTADOUNIDENSES - 5TA. SERIE | Nro. II, Nro. I |

| | | |
|-------------------|---|--------------------------|
| Gobierno Nacional | PRO5 - BONOS DE CONSOLIDACION EN MONEDA NACIONAL - 3RA. SERIE | Nro. I, Nro. II |
| Gobierno Nacional | PRO1 - BONOS DE CONSOLIDACION EN MONEDA NACIONAL - 1RA. SERIE | Nro. II, Nro. I |
| Gobierno Nacional | PRO3 - BONOS DE CONSOLIDACION EN MONEDA NACIONAL - 2DA. SERIE | Nro. II, Nro. I |
| Gobierno Nacional | PRO9 - BONOS DE CONSOLIDACION EN MONEDA NACIONAL - 5TA. SERIE | Nro. II, Nro. I |
| Gobierno Nacional | RV05 - BONOS DE LA REPUBLICA ARGENTINA DE CUPON VARIABLE CON VENCIMIENTO 2005 | Nro. II, Nro. I |
| Gobierno Nacional | MV02 - BONOS DE LA REPUBLICA ARGENTINA DE MARGEN AJUSTABLE CON VENCIMIENTO EL 30 DE NOVIEMBRE DE 2002 | Nro. II, Nro. I |
| Gobierno Nacional | ED04 - BONOS DE LA REPUBLICA ARGENTINA EN EUROS 10% 1999-2004 | Nro. I, Nro. II |
| Gobierno Nacional | ES07 - BONOS DE LA REPUBLICA ARGENTINA EN EUROS 10% 2000-2007 | Nro. I, Nro. II |
| Gobierno Nacional | EE07 - BONOS DE LA REPUBLICA ARGENTINA EN EUROS 10,25% 2000-2007 | Nro. II, Nro. I |
| Gobierno Nacional | EL04 - BONOS DE LA REPUBLICA ARGENTINA EN EUROS 8,5 % 1999-2004 | Nro. II, Nro. I |
| Gobierno Nacional | EA06 - BONOS DE LA REPUBLICA ARGENTINA EN EUROS 9% 1999-2006 | Nro. I, Nro. II |
| Gobierno Nacional | EY09 - BONOS DE LA REPUBLICA ARGENTINA EN EUROS 9% 1999-2009 | Nro. I, Nro. II |
| Gobierno Nacional | EJ03 - BONOS DE LA REPUBLICA ARGENTINA EN EUROS 9% 2000-2003 | Nro. I, Nro. II |
| Gobierno Nacional | EO02 - BONOS DE LA REPUBLICA ARGENTINA EN EUROS 9,25% 1999-2002 | Nro. II, Nro. I |
| Gobierno Nacional | EM04 - BONOS DE LA REPUBLICA ARGENTINA EN EUROS 9,5% 1999-2004 | Nro. I, Nro. II |
| Gobierno Nacional | VBL6 - BONOS DEL GOBIERNO NACIONAL A TASA FLOTANTE EN DOLARES ESTADOUNIDENSES | Nro. I, Nro. II |
| Gobierno Nacional | VBA3 - BONOS DEL GOBIERNO A TASA FLOTANTE EN DOLARES ESTADOUNIDENSES SERIE I | Nro. I, Nro. II |
| Gobierno Nacional | VBY3 - BONOS DEL GOBIERNO A TASA FLOTANTE EN DOLARES ESTADOUNIDENSES SERIE II | Nro. II, Nro. I |
| Gobierno Nacional | VEA2 - BONOS DEL GOBIERNO A TASA VARIABLE - SOBRE TASA DE ENCUESTA - 3RA. SERIE | Nro. I, Nro. II |
| Gobierno Nacional | VE02 - BONOS DEL GOBIERNO A TASA VARIABLE - SOBRE TASA DE ENCUESTA - 4TA. SERIE | Nro. II, Nro. I |
| Gobierno Nacional | VE02 - BONOS DEL GOBIERNO A TASA VARIABLE - SOBRE TASA DE ENCUESTA - 5TA. SERIE | Nro. I, Nro. II |
| Gobierno Nacional | VEF4 - BONOS DEL GOBIERNO A TASA VARIABLE - SOBRE TASA DE ENCUESTA - 6TA. SERIE | Nro. I, Nro. II |
| Gobierno Nacional | VBS5 - BONOS DEL GOBIERNO NACIONAL A TASA FLOTANTE EN DOLARES ESTADOUNIDENSES | Nro. II, Nro. I |
| Gobierno Nacional | VBG6 - BONOS DEL GOBIERNO NACIONAL A TASA FLOTANTE EN DOLARES ESTADOUNIDENSES | Nro. I, Nro. II |
| Gobierno Nacional | VBG7 - BONOS DEL GOBIERNO NACIONAL A TASA FLOTANTE EN DOLARES ESTADOUNIDENSES - SERIE I | Nro. II, Nro. I |
| Gobierno Nacional | VBS7 - BONOS DEL GOBIERNO NACIONAL A TASA FLOTANTE EN DOLARES ESTADOUNIDENSES - SERIE II | Nro. II, Nro. I |
| Gobierno Nacional | VEG2 - BONOS DEL GOBIERNO NACIONAL A TASA VARIABLE - SERIE A | Nro. I, Nro. II |
| Gobierno Nacional | VBG2 - BONOS DEL GOBIERNO NACIONAL A TASA VARIABLE - SERIE B | Nro. II, Nro. I |
| Gobierno Nacional | VCG2 - BONOS DEL GOBIERNO NACIONAL A TASA VARIABLE - SERIE C | Nro. II, Nro. I |
| Gobierno Nacional | BGA2 - BONOS DEL GOBIERNO NACIONAL 9% 2001-2002 | Nro. II, Nro. IV, Nro. I |
| Gobierno Nacional | BX92 - BONOS EXTERNOS 1992 | Nro. I, Nro. II |
| Gobierno Nacional | ZO03 - BONOS EXTERNOS GLOBALES CUPON CERO CON VENCIMIENTO OCTUBRE 2003 SERIE E | Nro. II, Nro. I |
| Gobierno Nacional | ZO04 - BONOS EXTERNOS GLOBALES CUPON CERO CON VENCIMIENTO OCTUBRE 2004 SERIE F | Nro. I, Nro. II |
| Gobierno Nacional | GD03 - BONOS EXTERNOS GLOBALES DE LA REPUBLICA ARGENTINA 2003 - 8,375% | Nro. II, Nro. I |
| Gobierno Nacional | GL30 - BONOS EXTERNOS GLOBALES DE LA REPUBLICA ARGENTINA EN DOLARES ESTADOUNIDENSES 10,25% 2000-2030 | Nro. II, Nro. I |
| Gobierno Nacional | GM10 - BONOS EXTERNOS GLOBALES DE LA REPUBLICA ARGENTINA EN DOLARES ESTADOUNIDENSES 11,375% 2000-2010 | Nro. I, Nro. II |
| Gobierno Nacional | GA09 - BONOS EXTERNOS GLOBALES DE LA REPUBLICA ARGENTINA EN DOLARES ESTADOUNIDENSES 11,75% 1999-2009 | Nro. I, Nro. II |
| Gobierno Nacional | GF20 - BONOS EXTERNOS GLOBALES DE LA REPUBLICA ARGENTINA EN DOLARES ESTADOUNIDENSES 12% 2000-2020 | Nro. II, Nro. I |
| Gobierno Nacional | GJ31 - BONOS EXTERNOS GLOBALES DE LA REPUBLICA ARGENTINA EN DOLARES ESTADOUNIDENSES 12% 2001-2031 | Nro. II, Nro. I |
| Gobierno Nacional | GE31 - BONOS EXTERNOS GLOBALES DE LA REPUBLICA ARGENTINA EN DOLARES ESTADOUNIDENSES 12% 2001-2031 | Nro. II, Nro. I |
| Gobierno Nacional | GJ18 - BONOS EXTERNOS GLOBALES DE LA REPUBLICA ARGENTINA EN DOLARES ESTADOUNIDENSES 12,25% 2001-2018 | Nro. II, Nro. I |
| Gobierno Nacional | GF12 - BONOS EXTERNOS GLOBALES DE LA REPUBLICA ARGENTINA EN DOLARES ESTADOUNIDENSES 12,375% 2001-2012 | Nro. I, Nro. II |
| Gobierno Nacional | GD08 - BONOS EXTERNOS GLOBALES DE LA REPUBLICA ARGENTINA EN DOLARES ESTADOUNIDENSES 7% 2001-2004 Y 15,50% 2004-2008 | Nro. II, Nro. I |
| Gobierno Nacional | GPS8 - BONOS EXTERNOS GLOBALES DE LA REPUBLICA ARGENTINA EN PESOS 10% 2001-2004 Y 12% 2004-2008 | Nro. II, Nro. I |
| Gobierno Nacional | GD05 - BONOS EXTERNOS GLOBALES DE LA REPUBLICA ARGENTINA 11% - 1998 - 2005 | Nro. I, Nro. II |
| Gobierno Nacional | GO06 - BONOS EXTERNOS GLOBALES DE LA REPUBLICA ARGENTINA 11% 2006 | Nro. II, Nro. I |
| Gobierno Nacional | GE17 - BONOS EXTERNOS GLOBALES DE LA REPUBLICA ARGENTINA 11,375% 1997-2017 | Nro. II, Nro. I |
| Gobierno Nacional | GJ15 - BONOS EXTERNOS GLOBALES DE LA REPUBLICA ARGENTINA 11,75% 2000-2015 | Nro. II, Nro. I |
| Gobierno Nacional | GF19 - BONOS EXTERNOS GLOBALES DE LA REPUBLICA ARGENTINA 12,125% 1999-2019 | Nro. I, Nro. II |
| Gobierno Nacional | GS27 - BONOS EXTERNOS GLOBALES DE LA REPUBLICA ARGENTINA 9,75% 1997-2027 | Nro. I, Nro. II |
| Gobierno Nacional | PARM - BONOS GARANTIZADOS A TASA FIJA DE LA REPUBLICA ARGENTINA VENCIMIENTO 2023 EN MARCOS ALEMANES | Nro. I, Nro. II |
| Gobierno Nacional | PARD - BONOS GARANTIZADOS A TASA FIJA DE LA REPUBLICA ARGENTINA VENCIMIENTO 2023 EN DOLARES ESTADOUNIDENSES | Nro. I, Nro. II |
| Gobierno Nacional | DISD - BONOS GARANTIZADOS A TASA FLOTANTE DE LA REPUBLICA ARGENTINA VENCIMIENTO 2023 EN DOLARES ESTADOUNIDENSES | Nro. I, Nro. II |
| Gobierno Nacional | DISM - BONOS GARANTIZADOS A TASA FLOTANTE DE LA REPUBLICA ARGENTINA VENCIMIENTO 2023 EN MARCOS ALEMANES | Nro. I, Nro. II |
| Gobierno Nacional | BT03 - BONTES A TASA VARIABLE 2003 | Nro. I, Nro. II |
| Gobierno Nacional | TY04 - BONTES 11,25%/2004 | Nro. II, Nro. I |
| Gobierno Nacional | TY03 - BONTES 11,75% 2003 | Nro. II, Nro. I |
| Gobierno Nacional | TY06 - BONTES 11,75% 2006 | Nro. I, Nro. II |
| Gobierno Nacional | TY05 - BONTES 12,125% 2005 | Nro. I, Nro. II |
| Gobierno Nacional | BT02 - BONTES 8,75% - VENCIMIENTO 9-5-2002 | Nro. II, Nro. I |
| Gobierno Nacional | TS27 - BONTES 9,9375% /2027 | Nro. I, Nro. II |
| Gobierno Nacional | FERB1 - FERROBONOS | Nro. I, Nro. II |
| Gobierno Nacional | SA04 - LETRAS EXTERNAS DE LA REPUBLICA ARGENTINA EN DOLARES ESTADOUNIDENSES L + 5,75% 1999-2004 - SERIE 64 | Nro. I, Nro. II |
| Gobierno Nacional | SJ07 - LETRAS EXTERNAS DE LA REPUBLICA ARGENTINA EN LIBRAS ESTERLINAS .10% 1997-2007 - SERIE 53 | Nro. I, Nro. II |
| Gobierno Nacional | SF07 - LETRAS EXTERNAS DE LA REPUBLICA ARGENTINA EN PESOS 11,75% 1997-2007 - SERIE 49 | Nro. I, Nro. II |

| | | |
|---------------------------------------|---|---------------------------|
| Gobierno Nacional..... | SL02 - LETRAS EXTERNAS DE LA REPUBLICA A ARGENTINA EN PESOS 8,75% 1997-2002 - SERIE 54 | Nro. I, Nro. II |
| Gobierno Nacional..... | EV04 - LETRAS EXTERNAS DE LA REPUBLICA A ARGENTINA EUROS L+5,10% 1999-2004 - SERIE 68 | Nro. I, Nro. II |
| Gobierno Nacional..... | VBV4 - LETRAS EXTERNAS DE LA REPUBLICA ARGENTINA EN DOLARES ESTADOUNIDENSES A TASA BADLAR + 2,98% 2001-2004 - SERIE 75 | Nro. II, Nro. I, Nro. IV |
| Gobierno Nacional..... | 7BY4 - LETRAS EXTERNAS DE LA REPUBLICA ARGENTINA EN DOLARES ESTADOUNIDENSES A TASA BADLAR + 2,98% 2001-2004 - SERIE 75 TRAMO 7 | Nro. I, Nro. II, Nro. IV |
| Gobierno Nacional..... | VEY4 - LETRAS EXTERNAS DE LA REPUBLICA ARGENTINA EN DOLARES ESTADOUNIDENSES A TASA ENCUESTA + 4,95% 2001-2004 - SERIE 74 | Nro. II, Nro. I, Nro. IV |
| Gobierno Nacional..... | 7EY4 - LETRAS EXTERNAS DE LA REPUBLICA ARGENTINA EN DOLARES ESTADOUNIDENSES A TASA ENCUESTA + 4,95% 2001-2004 - SERIE 74 TRAMO 7 | Nro. II, Nro. IV, Nro. I |
| Gobierno Nacional..... | EY28 - LETRAS EXTERNAS DE LA REPUBLICA ARGENTINA EN EURO DE CUPON DE MONTO FIJO 1998-2028 | Nro. I, Nro. II |
| Gobierno Nacional..... | EF07 - LETRAS EXTERNAS DE LA REPUBLICA ARGENTINA EN EUROS 10% 2001-2007 - SERIE 73 | Nro. II, Nro. I |
| Gobierno Nacional..... | EY05 - LETRAS EXTERNAS DE LA REPUBLICA ARGENTINA EN EUROS 9% 2000-2005 - SERIE 71 | Nro. II, Nro. I |
| Municipalidad de Resistencia..... | BCMR - BONOS DE CONSOLIDACION DE DEUDA DE MUNICIPALIDAD DE RESISTENCIA , PROVINCIA DEL CHACO..... | Nro. II, Nro. I |
| Provincia de Buenos Aires..... | PX10 - BONOS AL 10% CON VENCIMIENTO EL 5 DE JULIO DE 2004 - SERIE N° 10..... | Nro. II, Nro. I |
| Provincia de Buenos Aires..... | BGBX1 - BONOS AL 10,75% CON VENCIMIENTO 2005 | Nro. II, Nro. I |
| Provincia de Buenos Aires..... | GPBX2 - BONOS AL 12,50% CON VENCIMIENTO EL 15 DE MARZO DE 2002 - SERIE N° 2..... | Nro. II, Nro. I |
| Provincia de Buenos Aires..... | PX13 - BONOS AL 12,75% CON VENCIMIENTO EL 1 DE AGOSTO DE 2003 - SERIE N° 13 | Nro. II, Nro. I |
| Provincia de Buenos Aires..... | GPBX7 - BONOS AL 13,25% CON VENCIMIENTO EL 29 DE MARZO DE 2010 - SERIE N° 7 | Nro. I, Nro. II |
| Provincia de Buenos Aires..... | PX14 - BONOS AL 13,75% CON VENCIMIENTO EL 5 DE SETIEMBRE DE 2007 - SERIE N° 14 | Nro. II, Nro. I |
| Provincia de Buenos Aires..... | PX15 - BONOS AL 9% CON VENCIMIENTO EL 6 DE SETIEMBRE DE 2002 - SERIE N° 15 | Nro. I, Nro. II |
| Provincia de Buenos Aires..... | BPME - BONOS PAR A MEDIANO PLAZO EN EUROS VTO. 2020..... | Nro. VI |
| Provincia de Buenos Aires..... | XBM24 - LETRAS DE LA PROVINCIA DE BUENOS AIRES EN PESOS AJUSTABLES POR CER A CUPÓN DE INTERÉS A 272 DÍAS CON VENCIMIENTO EL 27.03.24:..... | Nro. V |
| Provincia de Buenos Aires..... | XYB24 - LETRAS DE LA PROVINCIA DE BUENOS AIRES EN PESOS AJUSTABLES POR CER A CUPÓN DE INTERÉS CON VENCIMIENTO EL 24.05.24:..... | Nro. V |
| Provincia de Buenos Aires..... | XBA24 - LETRAS DE LA PROVINCIA DE BUENOS AIRES EN PESOS AJUSTABLES POR CER A CUPÓN DE INTERÉS CON VENCIMIENTO EL 25.04.24:..... | Nro. V |
| Provincia de Buenos Aires..... | XBL24 - LETRAS DE LA PROVINCIA DE BUENOS AIRES EN PESOS AJUSTABLES POR CER A CUPÓN DE INTERÉS CON VENCIMIENTO EL 25.07.24..... | Nro. V |
| Provincia de Buenos Aires..... | XBJ24 - LETRAS DE LA PROVINCIA DE BUENOS AIRES EN PESOS AJUSTABLES POR CER A CUPÓN DE INTERÉS CON VENCIMIENTO EL 27.06.24 | Nro. V |
| Provincia de Buenos Aires..... | PX21 - LETRAS DE TESORERIA DE LA PROVINCIA DE BUENOS AIRES - SERIE N° 21 | Nro. I, Nro. II |
| Provincia de Buenos Aires..... | BBY24 - LETRAS DEL TESORO DE LA PROVINCIA DE BUENOS AIRES EN PESOS A CUPÓN DE INTERÉS VARIABLE CON VENCIMIENTO 24.05.24..... | Nro. V |
| Provincia de Buenos Aires..... | BBD24 - LETRAS DEL TESORO DE LA PROVINCIA DE BUENOS AIRES EN PESOS A CUPON DE INTERÉS VENCIMIENTO 19.12.2024..... | Nro. V |
| Provincia de Buenos Aires..... | LBA24 - LETRAS DEL TESORO DE LA PROVINCIA DE BUENOS AIRES EN PESOS A DESCUENTO CON VENCIMIENTO EL 25.04.24..... | Nro. V |
| Provincia de Buenos Aires..... | LB3M4 - LETRAS DEL TESORO DE LA PROVINCIA DE BUENOS AIRES EN PESOS A DESCUENTO CON VENCIMIENTO 27.03.24..... | Nro. V |
| Provincia de Buenos Aires..... | LB2M4 - LETRAS DEL TESORO DE LA PROVINCIA DE BUENOS AIRES EN PESOS A DESCUENTO CON VENCIMIENTO 27.03.24..... | Nro. V |
| Provincia de Buenos Aires..... | XB5J4 - LETRAS DEL TESORO DE LA PROVINCIA DE BUENOS AIRES EN PESOS AJUSTABLES POR CER A DESCUENTO A 126 DÍAS CON VENCIMIENTO EL 27.06.24 | Nro. V |
| Provincia de Buenos Aires..... | XB3A4 - LETRAS DEL TESORO DE LA PROVINCIA DE BUENOS AIRES EN PESOS AJUSTABLES POR CER A DESCUENTO CON VENCIMIENTO EL 25.04.24..... | Nro. V |
| Provincia de Buenos Aires..... | XB2A4 - LETRAS DEL TESORO DE LA PROVINCIA DE BUENOS AIRES EN PESOS AJUSTABLES POR CER A DESCUENTO CON VENCIMIENTO EL 25.04.24..... | Nro. V |
| Provincia de Buenos Aires..... | XB2M4 - LETRAS DEL TESORO DE LA PROVINCIA DE BUENOS AIRES EN PESOS AJUSTABLES POR CER A DESCUENTO CON VENCIMIENTO EL 27.03.24..... | Nro. V |
| Provincia de Buenos Aires..... | XBG24 - LETRAS DEL TESORO DE LA PROVINCIA DE BUENOS AIRES EN PESOS AJUSTABLES POR CER A DESCUENTO CON VENCIMIENTO 22.08.24..... | Nro. V |
| Provincia de Buenos Aires..... | XB3J4 - LETRAS DEL TESORO DE LA PROVINCIA DE BUENOS AIRES EN PESOS AJUSTABLES POR CER A DESCUENTO CON VENCIMIENTO 27.06.24 | Nro. V |
| Provincia de Buenos Aires..... | XB4J4 - LETRAS DEL TESORO DE LA PROVINCIA DE BUENOS AIRES EN PESOS AJUSTABLES POR CER A DESCUENTO CON VENCIMIENTO 27.06.24 | Nro. V |
| Provincia de Buenos Aires..... | PBA25 - TITULOS DE DEUDA DE LA PROVINCIA DE BUENOS AIRES A TASA VARIABLES CON VENCIMIENTO EL 12/04/2025 | Nro. V |
| Provincia de Buenos Aires..... | BP21 - "TITULOS DE DEUDA DE LA PROVINCIA DE BUENOS AIRES AL 10,875% CON VENCIMIENTO EN 2021" | Nro. VI |
| Provincia de Buenos Aires..... | PBL24 - TÍTULOS DE LA PROVINCIA DE BUENOS AIRES EN PESOS AJUSTABLES POR CER A CUPÓN DE INTERES CON VENCIMIENTO EL 25 DE JULIO DE 2024 | Nro. V |
| Provincia de Formosa..... | BCDF1 - BONOS DE CANCELACION DE DEUDA DE LA PROVINCIA DE FORMOSA LEY 1184 PRIMERA SERIE..... | Nro. I, Nro. II |
| Provincia de Formosa..... | BCFD2 - BONOS DE CONSOLIDACION DE DEUDAS - LEY 986 - EN DOLARES ESTADOUNIDENSES - 2DA. SERIE..... | Nro. II, Nro. I |
| Provincia de Formosa..... | BCFM1 - BONOS DE CONSOLIDACION EN MONEDA NACIONAL - 1RA. SERIE..... | Nro. I, Nro. II |
| Provincia de Formosa..... | BCFD1 - BONOS DE CONSOLIDACION EN DOLARES ESTADOUNIDENSES 1RA. SERIE..... | Nro. II, Nro. I |
| Provincia de Formosa..... | FORM1 - TITULOS DE DEUDA PUBLICA SERIE 01 CON VENCIMIENTO EN EL AÑO 2005 GARANTIZADOS CON DERECHOS DE COPARTICIPACION FEDERAL DE IMPUESTOS -LAPACHO I-..... | Nro. II, Nro. III |
| Provincia de Formosa..... | FORM2 - TITULOS DE DEUDA PUBLICA SERIE 02 GARANTIZADOS CON DERECHOS DE COPARTICIPACION FEDERAL DE IMPUESTOS CON VENCIMIENTO EN EL AÑO 2005..... | Nro. II, Nro. III |
| Provincia de La Rioja..... | RIF25 - TITULOS DE DEUDA A TASA INCREMENTAL CON VENCIMIENTO EN 2028..... | Nro. I |
| Provincia de Mendoza..... | BACX1 - BONO ACONCAGUA 2007 | Nro. II, Nro. III, Nro. I |
| Provincia de Misiones..... | TPMS - TITULOS DE DEUDAS DE LA PROVINCIA DE MISIONES "SENIOR"..... | Nro. I, Nro. II, Nro. III |
| Provincia de Río Negro..... | BORD1 - BONOS DE CONSOLIDACION DE DEUDAS DE LA PROVINCIA DE RIO NEGRO EN DOLARES ESTADOUNIDENSES..... | Nro. II, Nro. I |
| Provincia de Río Negro..... | BORN1 - BONOS DE CONSOLIDACION DE DEUDAS DE LA PROVINCIA DE RIO NEGRO EN MONEDA NACIONAL..... | Nro. II, Nro. I |
| Provincia de Río Negro..... | RC21 - CERTIFICADOS DE DEUDA PUBLICA INTERNA RIONEGRINA CLASE II - SERIE 1 - "CEDEPIR II-1" | Nro. I, Nro. II |
| Provincia de Río Negro..... | RC22 - CERTIFICADOS DE DEUDA PUBLICA INTERNA RIONEGRINA CLASE 2 - "CEDEPIR 2-2"..... | Nro. I, Nro. II |
| Provincia de Santiago del Estero..... | TSEX5 - TITULOS A MEDIANO PLAZO GARANTIZADOS CON FONDOS DE LA COPARTICIPACION IMPUESTOS SERIE N° 5..... | Nro. I |
| Provincia de Tucumán..... | TUCU2 - BONO DEL TESORO DE LA PROVINCIA DE TUCUMAN "INDEPENDENCIA" 2DA. SERIE | Nro. I, Nro. II |
| Provincia de Tucumán..... | TTUX2 - TITULOS DE DEUDA PUBLICA DE MEDIANO PLAZO SERIE 02 AL 9,45% GARANTIZADOS CON DERECHOS DE COPARTICIPACION CON VENCIMIENTO EN 2004..... | Nro. I, Nro. II |
| Provincia del Chaco..... | BCHD1 - BONOS CHAQUEÑOS DE CONSOLIDACION II - LEY 4385 EN DOLARES ESTADOUNIDENSES 1RA. SERIE..... | Nro. I, Nro. II |
| Provincia del Chaco..... | BCHD2 - BONOS CHAQUEÑOS DE CONSOLIDACION II LEY 4385 EN DOLARES ESTADOUNIDENSES 2DA. SERIE..... | Nro. I, Nro. II |
| Provincia del Chaco..... | BCHD3 - BONOS CHAQUEÑOS DE CONSOLIDACION II LEY 4385 EN DOLARES ESTADOUNIDENSES 3RA. SERIE | Nro. II, Nro. I |

CODIGOS DE INDIVIDUALIZACIONES, CONCEPTOS QUE COMPREDEN

(A.E.): Negociación con Advertencias Especiales

(C.I.): Interrupción en la Negociación

(C.S.): Suspensión de negociación

(S.I.): Suspensión Ingreso de Cheques a Custodia

Nro. 4: Las emisoras de acciones establezcan retribuciones (a) basadas en la evolución del precio de cotización de sus acciones, o (b) consistentes en la entrega de acciones de la propia sociedad, o (c) mediante el otorgamiento de opciones para la adquisición de sus acciones o de valores convertibles en acciones.

Nro. 1-d): El auditor, la comisión fiscalizadora, el consejo de vigilancia o, en su caso, el comité de auditoría, emitan sus informes relacionados con la documentación contable con un párrafo de énfasis que destaque hechos o circunstancias revelados en los estados financieros.

Nro. 1-b): El auditor, la comisión fiscalizadora, el consejo de vigilancia o, en su caso, el comité de auditoría, emitan sus informes relacionados con la documentación contable con abstención de opinión sobre la situación patrimonial, económica y/o financiera.

Nro. 1-c): El auditor, la comisión fiscalizadora, el consejo de vigilancia o, en su caso, el comité de auditoría, emitan sus informes relacionados con la documentación contable con opinión condicionada sobre la situación patrimonial, económica y/o financiera.

Nro. 2: Las emisoras no presenten en término sus estados financieros generales o trimestrales, sin contar con autorización expresa del MERCADO para ello.

Nro. 3: Las emisoras de acciones hayan contraído obligaciones o celebrado convenios o se apliquen disposiciones legales que limiten la distribución de dividendos o reservas.

Nro. 5: Las emisoras de acciones hayan obtenido la homologación judicial en firme del acuerdo de acreedores y hasta tanto se modifique la mencionada situación procesal.

Nro. 6-a): Una sociedad controlada por una emisora de acciones haya solicitado su concurso preventivo y hasta tanto se declare la finalización de éste.

Nro. 6-b): Una sociedad controlada por una emisora de obligaciones negociables haya solicitado su concurso preventivo y hasta tanto se homologue el acuerdo.

Nro. 9: Los títulos de deuda que constituyen los activos subyacentes de estos certificados, no se hallan admitidos a cotizar en ninguna bolsa o mercado de valores del exterior.

Nro. I: El MERCADO ha tomado conocimiento de que el emisor no puso a disposición los fondos necesarios para atender el pago de los servicios comprometidos.

Nro. II: Bonos comprendidos oportunamente en procesos de reestructuración de deuda.

Nro. III: El MERCADO ha sido informado fehacientemente acerca de la aceleración de los plazos establecidos para el pago de los valores emitidos por entes públicos y consecuentemente, que las sumas adeudadas a los mismos han devenido exigibles.

Nro. IV: El Gobierno Nacional suspendió el régimen de cancelación de obligaciones tributarias nacionales con títulos de la deuda pública.

Nro. V: En caso de incumplimiento en el pago de los servicios financieros de los valores negociables de que se trata, se retendrán los importes necesarios de los recursos del Régimen de Coparticipación Federal de Impuestos para el pago respectivo.

Nro. 8: La negociación de los valores negociables se encuentra limitada a los Inversores Calificados que se definen en el Prospecto o en las Resoluciones y Normativas de la Comisión Nacional de Valores.

Nro. 10: La sociedad emisora de obligaciones negociables bajo el régimen PyME CNV Garantizada ha solicitado la apertura de su concurso preventivo, por lo que el inversor deberá examinar atentamente la calidad de la garantía

Nro. VI: El emisor ha informado con relación a los BONOS PAR A MEDIANO PLAZO EN EUROS VENCIMIENTO 2020 (BPME) y los TITULOS DE DEUDA DE LA PROVINCIA DE BUENOS AIRES AL 10,875% CON VENCIMIENTO EN 2021 (BP21), incluidos en un proceso de reestructuración de la deuda pública provincial, que existe a la fecha un saldo remanente de los mismos

al no alcanzarse las mayorías necesarias para canjear la totalidad.

Calendario de las fechas de vencimiento para la presentación de Documentación Contable de valores negociables admitidos al listado *

AÑO 2024

- De acciones, obligaciones negociables, fideicomisos financieros y fondos comunes de inversión
- De obligaciones negociables PyMEs
- De acciones PyMEs
- De valores de corto plazo
- De cheques
- De Entidades Financieras

| | Balance cerrado al: | Fecha de vencimiento: | Fecha de vencimiento: | Fecha de vencimiento: | Fecha de vencimiento: |
|------|---------------------|----------------------------|-----------------------|-----------------------|-----------------------|
| | | Acciones / ON / FF / FC ** | VCP | Cheques | Entidades Financieras |
| MEM | 31/10/2023 | 09/01/2024 | 09/01/2024 | 29/01/2024 | 09/01/2024 |
| TRIM | 30/11/2023 | 11/01/2024 | 19/01/2024 | 28/02/2024 | 31/1/2024 |
| MEM | 30/11/2023 | 08/02/2024 | 08/02/2024 | 28/02/2024 | 08/02/2024 |
| TRIM | 31/12/2023 | 11/02/2024 | 19/02/2024 | 30/03/2024 | 29/2/2024 |
| MEM | 31/12/2023 | 10/03/2024 | 10/03/2024 | 30/03/2024 | 10/03/2024 |
| TRIM | 31/01/2024 | 13/03/2024 | 21/03/2024 | 30/04/2024 | 31/03/2024 |
| MEM | 31/01/2024 | 10/04/2024 | 10/04/2024 | 30/04/2024 | 10/04/2024 |
| TRIM | 28/02/2024 | 10/04/2024 | 18/04/2024 | 28/05/2024 | 30/04/2024 |
| MEM | 28/02/2024 | 08/05/2024 | 08/05/2024 | 28/05/2024 | 08/05/2024 |
| TRIM | 31/03/2024 | 12/05/2024 | 20/05/2024 | 29/06/2024 | 31/05/2024 |
| MEM | 31/03/2024 | 09/06/2024 | 09/06/2024 | 29/06/2024 | 09/06/2024 |
| TRIM | 30/04/2024 | 11/06/2024 | 19/06/2024 | 29/07/2024 | 30/06/2024 |
| MEM | 30/04/2024 | 09/07/2024 | 09/07/2024 | 29/07/2024 | 09/07/2024 |
| TRIM | 31/05/2024 | 12/07/2024 | 20/07/2024 | 29/08/2024 | 31/07/2024 |
| MEM | 31/05/2024 | 09/08/2024 | 09/08/2024 | 29/08/2024 | 09/08/2024 |
| TRIM | 30/06/2024 | 11/08/2024 | 19/08/2024 | 28/09/2024 | 31/08/2024 |
| MEM | 30/06/2024 | 08/09/2024 | 08/09/2024 | 28/09/2024 | 08/09/2024 |
| TRIM | 31/07/2024 | 11/09/2024 | 19/09/2024 | 29/10/2024 | 30/09/2024 |
| MEM | 31/07/2024 | 09/10/2024 | 09/10/2024 | 29/10/2024 | 09/10/2024 |
| TRIM | 31/08/2024 | 12/10/2024 | 20/10/2024 | 29/11/2024 | 31/10/2024 |
| MEM | 31/08/2024 | 09/11/2024 | 09/11/2024 | 29/11/2024 | 09/11/2024 |
| TRIM | 30/09/2024 | 11/11/2024 | 19/11/2024 | 29/12/2024 | 30/11/2024 |
| MEM | 30/09/2024 | 09/12/2024 | 09/12/2024 | 29/12/2024 | 09/12/2024 |
| TRIM | 31/10/2024 | 12/12/2024 | 20/12/2024 | 29/01/2025 | 31/12/2024 |

* En el supuesto de que cualquiera de los vencimientos coincidiera con un día inhábil bursátil, el mismo pasará al primer día hábil siguiente.

** Atento a lo dispuesto en la Comunicación BCRA "A" 7.658 del 15/12/2022, se excluyen de esta lista las entidades financieras.